

Konsolidiert 2021

Inhaltsverzeichnis

Glossar	1
Anlage 10A	3
Anlage 10B	11
Anlage 10C	17
Anlage 10D	99
Anlage 10E	107
Anlage 10F	111
Anlage 10G	117
Anlage 11H	121
Anlage 11I0	129
Anlage 11L0	139
Anlage A	147
Anlage B	155
Anlage C	167
Anlage D	175
Anlage E1	185
Anlage E2	197
Anlage E3	209
Anlage E4	221
Anlage E5	233
Anlage E6	245
Anlage E7	259
Anlage E8	273
Anlage E9	285
Anlage F	287
Anlage G	293
Anlage H	299

GLOSSAR

Kurzbeschreibung	Titel
Anlage 10A	Anlage 10A - Abschlussrechnung - Verwaltung der Einnahmen
Anlage 10B	Anlage 10B - Abschlussrechnung - Allgemeine Zusammenfassung der Einnahmen
Anlage 10C	Anlage 10C - Abschlussrechnung - Verwaltung der Ausgaben
Anlage 10D	Anlage 10D - Abschlussrechnung - Allgemeine Zusammenfassung der Ausgaben nach Aufgabenbereichen
Anlage 10E	Anlage 10E - Abschlussrechnung - Allgemeine Zusammenfassung der Ausgaben nach Titeln
Anlage 10F	Anlage 10F - Allgemeine zusammenfassende Übersicht
Anlage 10G	Anlage 10G - Haushaltsgleichgewichte
Anlage 10H	Anlage 10H - Erfolgsrechnung
Anlage 10I	Anlage 10I - Vermögensaufstellung - Aktiva (2021 - 2020)
Anlage 10L	Anlage 10L - Vermögensaufstellung - Passiva (2021 - 2020)
Anlage A	Anlage A - Erläuterndes Verzeichnis des Verwaltungsergebnisses
Anlage B	Anlage B - Aufstellung des zweckgebundenen Mehrjahresfonds nach Aufgabenbereichen und Programmen im Haushaltsjahr 2021
Anlage C	Anlage C - Aufstellung der Rückstellungen für den Fonds für zweifelhafte Forderungen und den Fonds für die Entwertung der Kredite
Anlage D	Anlage D - Aufstellung der Einnahmen nach Titeln, Typologien und Kategorien
Anlage E1	Anlage E1 - Aufstellung der Ausgaben nach Aufgabenbereichen, Programme und Gruppierungen - Laufende Ausgaben - Zweckbindungen
Anlage E2	Anlage E2 - Aufstellung der Ausgaben nach Aufgabenbereichen, Programme und Gruppierungen - Laufende Ausgaben - Zahlungen in Kompetenz
Anlage E3	Anlage E3 - Aufstellung der Ausgaben nach Aufgabenbereichen, Programme und Gruppierungen - Laufende Ausgaben - Zahlungen auf Rückstände
Anlage E4	Anlage E4 - Aufstellung der Ausgaben nach Aufgabenbereichen, Programme und Gruppierungen - Investitionsausgaben und Ausgaben zur Erhöhung der Finanzanlagen - Zweckbindungen
Anlage E5	Anlage E5 - Aufstellung der Ausgaben nach Aufgabenbereichen, Programme und Gruppierungen - Investitionsausgaben und Ausgaben zur Erhöhung der Finanzanlagen - Zahlungen in Kompetenz
Anlage E6	Anlage E6 - Aufstellung der Ausgaben nach Aufgabenbereichen, Programme und Gruppierungen - Investitionsausgaben und Ausgaben zur Erhöhung der Finanzanlagen - Zahlungen auf Rückstände
Anlage E7	Anlage E7 - Aufstellung der Ausgaben nach Aufgabenbereichen, Programme und Gruppierungen - Rückzahlung von Darlehen - Zweckbindungen
Anlage E8	Anlage E8 - Aufstellung der Ausgaben nach Aufgabenbereichen, Programme und Gruppierungen - Dienste für Dritte - Durchlaufposten - Zweckbindungen
Anlage E9	Anlage E9 - Zusammenfassung der Ausgaben nach Titeln und Gruppierungen
Anlage F	Anlage F - Feststellungen, welche im Haushaltsjahr oder aus vorhergehenden Haushalten ihren Ursprung haben, welche im Folgejahr zum Bezugsjahr der Rechnungslegung oder in späteren Jahren neufestgestellt werden

GLOSSAR

Kurzbeschreibung	Titel
Anlage G	Anlage G - Zweckbindungen, welche im Haushaltsjahr oder aus vorhergehenden Haushalten ihren Ursprung haben, welche im Folgejahr zum Bezugsjahr der Rechnungslegung oder in späteren Jahren neufestgestellt werden
Anlage H	Anlage H - Kostenaufstellung nach Aufgabenbereich

Anlage 10A

Konsolidiert

Abschlussrechnung
Verwaltung der Einnahmen

ABSCHLUSSRECHNUNG - VERWALTUNG DER EINNAHMEN

BEZEICHNUNG		definitive Kompetenzvorhersage (CP)
Zweckgebundener Mehrjahresfonds für laufende Ausgaben	CP	246.892.606,14
Zweckgebundener Mehrjahresfonds für Investitionsausgaben	CP	820.598.119,33
Zweckgebundener Mehrjahresfonds für Ausgaben zur Erhöhung der Finanztätigkeiten	CP	10.098.965,02
Verwendung des Verwaltungsüberschusses	CP	467.901.487,52
- davon für den Liquiditätsvorschussfonds verwendet	CP	0,00

Titel Tipologia	BEZEICHNUNG	aktive Rückstände am 01/01/2021 (RS)	
		definitive Kompetenzvorhersage (CP)	
		definitive Kassenvorhersage (CS)	

TITEL 1 Laufende Einnahmen aus Abgaben, Beiträgen und Ausgleichen

101	TYPOLOGIE 101: STEUERN, ABGABEN UND GLEICHGESETZTE EINNAHMEN	RS	71.501.173,82
		CP	402.430.000,00
		CS	402.430.000,00
103	TYPOLOGIE 103: ABGABEN, DIE AN DIE SONDERAUTONOMIEN ABGETRETEN UND VON DIESEN GEREGLT WERDEN	RS	785.362.603,32
		CP	4.462.097.253,85
		CS	4.922.097.253,85
	SUMME	RS	856.863.777,14
		CP	4.864.527.253,85
		CS	5.324.527.253,85

TITEL 2 Laufende Zuwendungen

101	TYPOLOGIE 101: LAUFENDE ZUWENDUNGEN VON ÖFFENTLICHEN VERWALTUNGEN	RS	562.549.156,79
		CP	701.882.196,51
		CS	687.697.665,96
103	TYPOLOGIE 103: LAUFENDE ZUWENDUNGEN VON UNTERNEHMEN	RS	138.831,90
		CP	4.045.750,00
		CS	4.045.750,00
104	TYPOLOGIE 104: LAUFENDE ZUWENDUNGEN VON PRIVATEN SOZIALEINRICHTUNGEN	RS	29.000,00
		CP	23.500,00
		CS	2.500,00
105	TYPOLOGIE 105: LAUFENDE ZUWENDUNGEN VON DER EUROPÄISCHEN UNION UND VOM REST DER WELT	RS	16.914.546,79
		CP	77.989.598,75
		CS	18.604.181,57
	SUMME	RS	579.631.535,48
		CP	783.941.045,26
		CS	710.350.097,53

TITEL 3 Außersteuerliche Einnahmen

ABSCHLUSSRECHNUNG - VERWALTUNG DER EINNAHMEN

Einhebung der Rückstände (RR)		Neufeststellung der Rückstände (R)			aktive Rückstände der Vorjahre (EP)		
Kompetenzeinhebung (RC)		Feststellungen (A)		mehr oder mindere Kompetenzeinnahmen	aktive Rückstände der Kompetenzgebarung (EC)		
Gesamteinhebung (TR)		mehr oder mindere Kasseneinnahmen			gesamte zu übertragende aktive Rückstände (TR)		
RR	71.483.411,74	R	0,00		EP	17.762,08	
RC	357.887.552,65	A	431.939.889,26	CP	29.509.889,26	EC	74.052.336,61
TR	429.370.964,39	CS	26.940.964,39			TR	74.070.098,69
RR	95.352.002,43	R	0,00		EP	690.010.600,89	
RC	4.488.948.167,07	A	4.628.791.456,97	CP	166.694.203,12	EC	139.843.289,90
TR	4.584.300.169,50	CS	-337.797.084,35			TR	829.853.890,79
RR	166.835.414,17	R	0,00			EP	690.028.362,97
RC	4.846.835.719,72	A	5.060.731.346,23	CP	196.204.092,38	EC	213.895.626,51
TR	5.013.671.133,89	CS	-310.856.119,96			TR	903.923.989,48
RR	105.724.295,64	R	-351.765,46		EP	456.473.095,69	
RC	568.047.874,79	A	676.497.302,06	CP	-25.384.894,45	EC	108.449.427,27
TR	673.772.170,43	CS	-13.925.495,53			TR	564.922.522,96
RR	137.702,68	R	-1.129,22		EP	0,00	
RC	16.644.901,61	A	16.963.249,34	CP	12.917.499,34	EC	318.347,73
TR	16.782.604,29	CS	12.736.854,29			TR	318.347,73
RR	0,00	R	0,00		EP	29.000,00	
RC	2.500,00	A	2.500,00	CP	-21.000,00	EC	0,00
TR	2.500,00	CS	0,00			TR	29.000,00
RR	11.986.930,51	R	-731.507,51		EP	4.196.108,77	
RC	17.840.308,50	A	27.456.111,86	CP	-50.533.486,89	EC	9.615.803,36
TR	29.827.239,01	CS	11.223.057,44			TR	13.811.912,13
RR	117.848.928,83	R	-1.084.402,19			EP	460.698.204,46
RC	602.535.584,90	A	720.919.163,26	CP	-63.021.882,00	EC	118.383.578,36
TR	720.384.513,73	CS	10.034.416,20			TR	579.081.782,82

ABSCHLUSSRECHNUNG - VERWALTUNG DER EINNAHMEN

Titel Tipologia	BEZEICHNUNG	aktive Rückstände am 01/01/2021 (RS)	
		definitive Kompetenzvorhersage (CP)	
		definitive Kassenvorhersage (CS)	
100	TYPOLOGIE 100: VERKAUF VON GÜTERN UND DIENSTEN UND EINNAHMEN AU DER GEBARUNG VON GÜTERN	RS	6.394.826,28
		CP	74.874.363,47
		CS	74.856.692,47
200	TYPOLOGIE 200: EINNAHMEN AUS TÄTIGKEITEN ZUR KONTROLLE UND BEKÄMPFUNG VON REGELWIDRIGKEITEN UND UNERLAUBTEN HANDLUNGEN	RS	24.134.658,90
		CP	3.474.293,49
		CS	3.319.000,00
300	TYPOLOGIE 300: AKTIVZINSEN	RS	2.384.043,12
		CP	840.885,98
		CS	840.000,00
400	TYPOLOGIE 400: SONSTIGE EINNAHMEN AUS KAPITALERTRÄGEN	RS	0,00
		CP	20.994.895,00
		CS	20.994.895,00
500	TYPOLOGIE 500: RÜCKERSTATTUNGEN UND ANDERE LAUFENDE EINNAHMEN	RS	61.190.698,43
		CP	107.152.580,99
		CS	103.522.301,47
	SUMME	RS	94.104.226,73
		CP	207.337.018,93
		CS	203.532.888,94
TITEL 4	Investitionseinnahmen		
200	TYPOLOGIE 200: INVESTITIONSBEITRÄGE	RS	49.051.846,60
		CP	142.228.101,06
		CS	49.360.968,37
300	TYPOLOGIE 300: SONSTIGE INVESTITIONSZUWENDUNGEN	RS	5.467.068,28
		CP	22.449.139,51
		CS	6.446.007,79
400	TYPOLOGIE 400: EINNAHMEN AUS DER VERÄUßERUNG MATERIELLER UND IMMATERIELLER GÜTER	RS	5.529.744,43
		CP	100.345.576,18
		CS	77.300.000,00
500	TYPOLOGIE 500: SONSTIGE INVESTITIONSEINNAHMEN	RS	7.277.464,12
		CP	24.840.286,80
		CS	24.840.286,80
	SUMME	RS	67.326.123,43
		CP	289.863.103,55
		CS	157.947.262,96
TITEL 5	Einnahmen aus dem Abbau von Finanzanlagen		

ABSCHLUSSRECHNUNG - VERWALTUNG DER EINNAHMEN

Einhebung der Rückstände (RR)		Neufeststellung der Rückstände (R)				aktive Rückstände der Vorjahre (EP)	
Kompetenzeinhebung (RC)		Feststellungen (A)		mehr oder mindere Kompetenzeinnahmen		aktive Rückstände der Kompetenzgebarung (EC)	
Gesamteinhebung (TR)		mehr oder mindere Kasseneinnahmen				gesamte zu übertragende aktive Rückstände (TR)	
RR	3.996.760,40	R	-262.952,90			EP	2.135.112,98
RC	65.274.729,38	A	76.333.321,99	CP	1.458.958,52	EC	11.058.592,61
TR	69.271.489,78	CS	-5.585.202,69			TR	13.193.705,59
RR	538.549,92	R	-2.196.480,97			EP	21.399.628,01
RC	2.701.756,64	A	4.621.926,94	CP	1.147.633,45	EC	1.920.170,30
TR	3.240.306,56	CS	-78.693,44			TR	23.319.798,31
RR	384.032,21	R	-71.289,01			EP	1.928.721,90
RC	648.172,98	A	797.332,61	CP	-43.553,37	EC	149.159,63
TR	1.032.205,19	CS	192.205,19			TR	2.077.881,53
RR	0,00	R	0,00			EP	0,00
RC	21.054.895,00	A	21.054.895,00	CP	60.000,00	EC	0,00
TR	21.054.895,00	CS	60.000,00			TR	0,00
RR	13.138.878,04	R	-1.017.498,44			EP	47.034.321,95
RC	106.113.194,57	A	114.497.725,78	CP	7.345.144,79	EC	8.384.531,21
TR	119.252.072,61	CS	15.729.771,14			TR	55.418.853,16
RR	18.058.220,57	R	-3.548.221,32			EP	72.497.784,84
RC	195.792.748,57	A	217.305.202,32	CP	9.968.183,39	EC	21.512.453,75
TR	213.850.969,14	CS	10.318.080,20			TR	94.010.238,59
RR	15.191.092,40	R	-0,40			EP	33.860.753,80
RC	37.506.507,28	A	80.458.756,00	CP	-61.769.345,06	EC	42.952.248,72
TR	52.697.599,68	CS	3.336.631,31			TR	76.813.002,52
RR	3.375.932,54	R	0,00			EP	2.091.135,74
RC	16.247.120,66	A	16.247.120,66	CP	-6.202.018,85	EC	0,00
TR	19.623.053,20	CS	13.177.045,41			TR	2.091.135,74
RR	629.889,39	R	0,00			EP	4.899.855,04
RC	23.719.195,85	A	55.849.785,85	CP	-44.495.790,33	EC	32.130.590,00
TR	24.349.085,24	CS	-52.950.914,76			TR	37.030.445,04
RR	5.064.022,26	R	-191.595,21			EP	2.021.846,65
RC	23.646.818,63	A	25.171.891,40	CP	331.604,60	EC	1.525.072,77
TR	28.710.840,89	CS	3.870.554,09			TR	3.546.919,42
RR	24.260.936,59	R	-191.595,61			EP	42.873.591,23
RC	101.119.642,42	A	177.727.553,91	CP	-112.135.549,64	EC	76.607.911,49
TR	125.380.579,01	CS	-32.566.683,95			TR	119.481.502,72

ABSCHLUSSRECHNUNG - VERWALTUNG DER EINNAHMEN

Titel Tipologia	BEZEICHNUNG	aktive Rückstände am 01/01/2021 (RS)	
		definitive Kompetenzvorhersage (CP)	
		definitive Kassenvorhersage (CS)	
300	TYPOLOGIE 300: EINHEBUNG MITTEL-/LANGFRISTIGER FORDERUNGEN	RS	8.917.495,20
		CP	260.061.985,68
		CS	260.061.985,68
		SUMME	RS 8.917.495,20
		CP 260.061.985,68	
		CS 260.061.985,68	
TITEL 6	Verbindlichkeiten		
300	TYPOLOGIE 300: AUFNAHME VON DARLEHEN UND SONSTIGE MITTEL-/LANGFRISTIGE FINANZIERUNGEN	RS	0,00
		CP	441.177.496,87
		CS	102.000.000,00
		SUMME	RS 0,00
		CP 441.177.496,87	
		CS 102.000.000,00	
TITEL 9	Einnahmen für Dritte und Durchlaufposten		
100	TYPOLOGIE 100: EINNAHMEN FÜR DURCHLAUFPOSTEN	RS	30.425.345,18
		CP	455.115.000,00
		CS	455.115.068,64
200	TYPOLOGIE 200: EINNAHMEN FÜR DRITTE	RS	228.778,22
		CP	25.383.872,14
		CS	25.383.872,14
SUMME	RS 30.654.123,40		
		CP 480.498.872,14	
		CS 480.498.940,78	
	SUMME TITEL	RS 1.637.497.281,38	
		CP 7.327.406.776,28	
		CS 7.238.918.429,74	
	GESAMTSUMME DER EINNAHMEN	RS 1.637.497.281,38	
		CP 8.872.897.954,29	
		CS 7.238.918.429,74	

ABSCHLUSSRECHNUNG - VERWALTUNG DER EINNAHMEN

Einhebung der Rückstände (RR)		Neufeststellung der Rückstände (R)				aktive Rückstände der Vorjahre (EP)	
Kompetenzeinhebung (RC)		Feststellungen (A)		mehr oder mindere Kompetenzeinnahmen		aktive Rückstände der Kompetenzgebarung (EC)	
Gesamteinhebung (TR)		mehr oder mindere Kasseneinnahmen				gesamte zu übertragende aktive Rückstände (TR)	
RR	7.479.419,21	R	0,00			EP	1.438.075,99
RC	255.162.751,04	A	261.254.143,61	CP	1.192.157,93	EC	6.091.392,57
TR	262.642.170,25	CS	2.580.184,57			TR	7.529.468,56
RR	7.479.419,21	R	0,00			EP	1.438.075,99
RC	255.162.751,04	A	261.254.143,61	CP	1.192.157,93	EC	6.091.392,57
TR	262.642.170,25	CS	2.580.184,57			TR	7.529.468,56
RR	0,00	R	0,00			EP	0,00
RC	102.000.000,00	A	102.000.000,00	CP	-339.177.496,87	EC	0,00
TR	102.000.000,00	CS	0,00			TR	0,00
RR	0,00	R	0,00			EP	0,00
RC	102.000.000,00	A	102.000.000,00	CP	-339.177.496,87	EC	0,00
TR	102.000.000,00	CS	0,00			TR	0,00
RR	1.981.714,23	R	-29.496,85			EP	28.414.134,10
RC	427.744.105,24	A	427.768.468,95	CP	-27.346.531,05	EC	24.363,71
TR	429.725.819,47	CS	-25.389.249,17			TR	28.438.497,81
RR	165.369,63	R	-59.108,48			EP	4.300,11
RC	20.624.366,30	A	21.197.695,34	CP	-4.186.176,80	EC	573.329,04
TR	20.789.735,93	CS	-4.594.136,21			TR	577.629,15
RR	2.147.083,86	R	-88.605,33			EP	28.418.434,21
RC	448.368.471,54	A	448.966.164,29	CP	-31.532.707,85	EC	597.692,75
TR	450.515.555,40	CS	-29.983.385,38			TR	29.016.126,96
RR	336.630.003,23	R	-4.912.824,45			EP	1.295.954.453,70
RC	6.551.814.918,19	A	6.988.903.573,62	CP	-338.503.202,66	EC	437.088.655,43
TR	6.888.444.921,42	CS	-350.473.508,32			TR	1.733.043.109,13
RR	336.630.003,23	R	-4.912.824,45			EP	1.295.954.453,70
RC	6.551.814.918,19	A	6.988.903.573,62	CP	-338.503.202,66	EC	437.088.655,43
TR	6.888.444.921,42	CS	-350.473.508,32			TR	1.733.043.109,13

Anlage 10B

Konsolidiert

Abschlussrechnung
Allgemeine
Zusammenfassung der
Einnahmen

ABSCHLUSSRECHNUNG - ALLGEMEINE ZUSAMMENFASSUNG DER EINNAHMEN

BEZEICHNUNG		definitive Kompetenzvorhersage (CP)
Zweckgebundener Mehrjahresfonds für laufende Ausgaben		CP 246.892.606,14
Zweckgebundener Mehrjahresfonds für Investitionsausgaben		CP 820.598.119,33
Zweckgebundener Mehrjahresfonds für Ausgaben zur Erhöhung der Finanztätigkeiten		CP 10.098.965,02
Verwendung des Verwaltungsüberschusses		CP 467.901.487,52
- davon für den Liquiditätsvorschussfonds verwendet		CP 0,00
TITEL	BEZEICHNUNG	aktive Rückstände am 01/01/2021 (RS)
		definitive Kompetenzvorhersage (CP)
		definitive Kassenvorhersage (CS)
TITEL 1	Laufende Einnahmen aus Abgaben, Beiträgen und Ausgleichen	RS 856.863.777,14 CP 4.864.527.253,85 CS 5.324.527.253,85
TITEL 2	Laufende Zuwendungen	RS 579.631.535,48 CP 783.941.045,26 CS 710.350.097,53
TITEL 3	Außersteuerliche Einnahmen	RS 94.104.226,73 CP 207.337.018,93 CS 203.532.888,94
TITEL 4	Investitionseinnahmen	RS 67.326.123,43 CP 289.863.103,55 CS 157.947.262,96
TITEL 5	Einnahmen aus dem Abbau von Finanzanlagen	RS 8.917.495,20 CP 260.061.985,68 CS 260.061.985,68
TITEL 6	Verbindlichkeiten	RS 0,00 CP 441.177.496,87 CS 102.000.000,00
TITEL 9	Einnahmen für Dritte und Durchlaufposten	RS 30.654.123,40 CP 480.498.872,14 CS 480.498.940,78

ABSCHLUSSRECHNUNG - ALLGEMEINE ZUSAMMENFASSUNG DER EINNAHMEN

Einhebung der Rückstände (RR)		Neufeststellung der Rückstände (R)			aktive Rückstände der Vorjahre (EP)
Kompetenzeinhebung (RC)		Feststellungen (A)		mehr oder mindere Kompetenzeinnahmen	aktive Rückstände der Kompetenzgebarung (EC)
Gesamteinhebung (TR)		mehr oder mindere Kasseneinnahmen			gesamte zu übertragende aktive Rückstände (TR)
RR	166.835.414,17	R	0,00		EP 690.028.362,97
RC	4.846.835.719,72	A	5.060.731.346,23	CP 196.204.092,38	EC 213.895.626,51
TR	5.013.671.133,89	CS	-310.856.119,96		TR 903.923.989,48
RR	117.848.928,83	R	-1.084.402,19		EP 460.698.204,46
RC	602.535.584,90	A	720.919.163,26	CP -63.021.882,00	EC 118.383.578,36
TR	720.384.513,73	CS	10.034.416,20		TR 579.081.782,82
RR	18.058.220,57	R	-3.548.221,32		EP 72.497.784,84
RC	195.792.748,57	A	217.305.202,32	CP 9.968.183,39	EC 21.512.453,75
TR	213.850.969,14	CS	10.318.080,20		TR 94.010.238,59
RR	24.260.936,59	R	-191.595,61		EP 42.873.591,23
RC	101.119.642,42	A	177.727.553,91	CP -112.135.549,64	EC 76.607.911,49
TR	125.380.579,01	CS	-32.566.683,95		TR 119.481.502,72
RR	7.479.419,21	R	0,00		EP 1.438.075,99
RC	255.162.751,04	A	261.254.143,61	CP 1.192.157,93	EC 6.091.392,57
TR	262.642.170,25	CS	2.580.184,57		TR 7.529.468,56
RR	0,00	R	0,00		EP 0,00
RC	102.000.000,00	A	102.000.000,00	CP -339.177.496,87	EC 0,00
TR	102.000.000,00	CS	0,00		TR 0,00
RR	2.147.083,86	R	-88.605,33		EP 28.418.434,21
RC	448.368.471,54	A	448.966.164,29	CP -31.532.707,85	EC 597.692,75
TR	450.515.555,40	CS	-29.983.385,38		TR 29.016.126,96

ABSCHLUSSRECHNUNG - ALLGEMEINE ZUSAMMENFASSUNG DER EINNAHMEN

TITEL	BEZEICHNUNG	aktive Rückstände am 01/01/2021 (RS)	
		definitive Kompetenzvorhersage (CP)	
		definitive Kassenvorhersage (CS)	
	SUMME TITEL	RS	1.637.497.281,38
		CP	7.327.406.776,28
		CS	7.238.918.429,74
	GESAMTSUMME DER EINNAHMEN	RS	1.637.497.281,38
		CP	8.872.897.954,29
		CS	7.238.918.429,74

ABSCHLUSSRECHNUNG - ALLGEMEINE ZUSAMMENFASSUNG DER EINNAHMEN

Einhebung der Rückstände (RR)		Neufeststellung der Rückstände (R)				aktive Rückstände der Vorjahre (EP)	
Kompetenzeinhebung (RC)		Feststellungen (A)		mehr oder mindere Kompetenzeinnahmen		aktive Rückstände der Kompetenzgebarung (EC)	
Gesamteinhebung (TR)		mehr oder mindere Kasseneinnahmen				gesamte zu übertragende aktive Rückstände (TR)	
RR	336.630.003,23	R	-4.912.824,45			EP	1.295.954.453,70
RC	6.551.814.918,19	A	6.988.903.573,62	CP	-338.503.202,66	EC	437.088.655,43
TR	6.888.444.921,42	CS	-350.473.508,32			TR	1.733.043.109,13
RR	336.630.003,23	R	-4.912.824,45			EP	1.295.954.453,70
RC	6.551.814.918,19	A	6.988.903.573,62	CP	-338.503.202,66	EC	437.088.655,43
TR	6.888.444.921,42	CS	-350.473.508,32			TR	1.733.043.109,13

Anlage 10C

Konsolidiert

Abschlussrechnung
Verwaltung der Ausgaben

ABSCHLUSSRECHNUNG - VERWALTUNG DER AUSGABEN

BEZEICHNUNG		definitive Kompetenzvorhersage (CP)
Verwaltungsfehlbetrag		CP 0,00
Fehlbetrag aufgrund genehmigter und nicht aufgenommener Verschuldung		CP 0,00
AUFGABENBEREICH PROGRAMM TITEL	BEZEICHNUNG	passive Rückstände am 01/01/2021 (RS)
		definitive Kompetenzvorhersage (CP)
		definitive Kassenvorhersage (CS)
AUFGABENBEREICH 1	INSTITUTIONELLE ALLGEMEIN- UND VERWALTUNGSDIENSTE	
PROGRAMM 1	INSTITUTIONELLE ORGANE	
TITEL 1	LAUFENDE AUSGABEN	RS 2.820.319,01 CP 29.725.028,73 CS 32.545.347,74
TITEL 2	INVESTITIONSAUSGABEN	RS 66,67 CP 9.300.461,22 CS 9.300.527,89
PROGRAMM-SUMME	INSTITUTIONELLE ORGANE	RS 2.820.385,68 CP 39.025.489,95 CS 41.845.875,63
PROGRAMM 2	GENERALSEKRETARIAT	
TITEL 1	LAUFENDE AUSGABEN	RS 3.367.807,34 CP 115.680.060,50 CS 109.047.362,74
TITEL 2	INVESTITIONSAUSGABEN	RS 4.081.731,17 CP 63.768.097,24 CS 59.011.944,88

ABSCHLUSSRECHNUNG - VERWALTUNG DER AUSGABEN

Zahlungen der Rückstände (PR)		Neufeststellung der Rückstände (R)				passive Rückstände der Vorjahre (EP)	
Kompetenzzahlungen (PC)		Zweckbindungen (I)		Kompetenzeinsparungen (ECP)		passive Rückstände der Kompetenzgebarung (EC)	
gesamte Zahlungen (TP)		Zweckgebundener Mehrjahresfonds (FPV)				gesamte zu übertragende passive Rückstände (TR)	
PR	2.265.426,29	R	-403.716,26			EP	151.176,46
PC	14.997.677,04	I	17.674.335,74	ECP	2.952.999,83	EC	2.676.658,70
TP	17.263.103,33	FPV	9.097.693,16			TR	2.827.835,16
PR	0,00	R	-66,67			EP	0,00
PC	0,00	I	0,00	ECP	0,00	EC	0,00
TP	0,00	FPV	9.300.461,22			TR	0,00
PR	2.265.426,29	R	-403.782,93			EP	151.176,46
PC	14.997.677,04	I	17.674.335,74	ECP	2.952.999,83	EC	2.676.658,70
TP	17.263.103,33	FPV	18.398.154,38			TR	2.827.835,16
PR	3.306.840,38	R	-240,79			EP	60.726,17
PC	32.156.256,32	I	35.501.058,96	ECP	69.974.849,95	EC	3.344.802,64
TP	35.463.096,70	FPV	10.204.151,59			TR	3.405.528,81
PR	4.081.731,17	R	0,00			EP	0,00
PC	14.995.331,71	I	14.996.632,64	ECP	33.933.085,17	EC	1.300,93
TP	19.077.062,88	FPV	14.838.379,43			TR	1.300,93

ABSCHLUSSRECHNUNG - VERWALTUNG DER AUSGABEN

AUFGABENBEREICH PROGRAMM TITEL	BEZEICHNUNG	passive Rückstände am 01/01/2021 (RS)	
		definitive Kompetenzvorhersage (CP)	
		definitive Kassenvorhersage (CS)	
PROGRAMM-SUMME	GENERALSEKRETARIAT	RS	7.449.538,51
		CP	179.448.157,74
		CS	168.059.307,62
PROGRAMM	3 WIRTSCHAFTS- UND FINANZVERWALTUNG, PROGRAMMIERUNG UND VERWALTUNGSAMT		
TITEL 1	LAUFENDE AUSGABEN	RS	3.000.044,20
		CP	23.173.504,95
		CS	26.148.859,48
TITEL 2	INVESTITIONSAUSGABEN	RS	52.750,48
		CP	1.106.006,16
		CS	1.158.756,64
TITEL 3	AUSGABEN ZUR ERHÖHUNG DER FINANZANLAGEN	RS	350.000,00
		CP	249.723.839,85
		CS	233.446.250,20
PROGRAMM-SUMME	WIRTSCHAFTS- UND FINANZVERWALTUNG, PROGRAMMIERUNG UND VERWALTUNGSAMT	RS	3.402.794,68
		CP	274.003.350,96
		CS	260.753.866,32
PROGRAMM	4 VERWALTUNG DER EINNAHMEN AUS ABGABEN UND STEUERBERATUNGSDIENSTE		
TITEL 1	LAUFENDE AUSGABEN	RS	11.126.893,50
		CP	45.905.933,20
		CS	57.032.826,70

ABSCHLUSSRECHNUNG - VERWALTUNG DER AUSGABEN

Zahlungen der Rückstände (PR)		Neufeststellung der Rückstände (R)				passive Rückstände der Vorjahre (EP)	
Kompetenzzahlungen (PC)		Zweckbindungen (I)		Kompetenzeinsparungen (ECP)		passive Rückstände der Kompetenzgebarung (EC)	
gesamte Zahlungen (TP)		Zweckgebundener Mehrjahresfonds (FPV)				gesamte zu übertragende passive Rückstände (TR)	
PR	7.388.571,55	R	-240,79			EP	60.726,17
PC	47.151.588,03	I	50.497.691,60	ECP	103.907.935,12	EC	3.346.103,57
TP	54.540.159,58	FPV	25.042.531,02			TR	3.406.829,74
PR	2.358.832,67	R	-474.075,91			EP	167.135,62
PC	15.891.022,70	I	19.294.742,82	ECP	3.232.751,55	EC	3.403.720,12
TP	18.249.855,37	FPV	646.010,58			TR	3.570.855,74
PR	49.117,89	R	-3.632,59			EP	0,00
PC	204.042,65	I	356.492,80	ECP	663.965,32	EC	152.450,15
TP	253.160,54	FPV	85.548,04			TR	152.450,15
PR	0,00	R	0,00			EP	350.000,00
PC	223.446.250,20	I	223.446.250,20	ECP	16.277.589,65	EC	0,00
TP	223.446.250,20	FPV	10.000.000,00			TR	350.000,00
PR	2.407.950,56	R	-477.708,50			EP	517.135,62
PC	239.541.315,55	I	243.097.485,82	ECP	20.174.306,52	EC	3.556.170,27
TP	241.949.266,11	FPV	10.731.558,62			TR	4.073.305,89
PR	4.707.805,57	R	-4.228.624,27			EP	2.190.463,66
PC	33.557.105,64	I	38.007.364,68	ECP	5.640.099,22	EC	4.450.259,04
TP	38.264.911,21	FPV	2.258.469,30			TR	6.640.722,70

ABSCHLUSSRECHNUNG - VERWALTUNG DER AUSGABEN

AUFGABENBEREICH PROGRAMM TITEL	BEZEICHNUNG	passive Rückstände am 01/01/2021 (RS)	
		definitive Kompetenzvorhersage (CP)	
		definitive Kassenvorhersage (CS)	
TITEL 2	INVESTITIONSAUSGABEN	RS	39.999,99
		CP	684.389,20
		CS	724.389,19
PROGRAMM-SUMME	VERWALTUNG DER EINNAHMEN AUS ABGABEN UND STEUERBERATUNGSDIENSTE	RS	11.166.893,49
		CP	46.590.322,40
		CS	57.757.215,89
PROGRAMM 5	VERWALTUNG DER STAATS- UND VERMÖGENSGÜTER		
TITEL 1	LAUFENDE AUSGABEN	RS	296.031,17
		CP	8.950.500,49
		CS	9.246.531,66
PROGRAMM-SUMME	VERWALTUNG DER STAATS- UND VERMÖGENSGÜTER	RS	296.031,17
		CP	8.950.500,49
		CS	9.246.531,66
PROGRAMM 6	TECHNISCHES BÜRO		
TITEL 1	LAUFENDE AUSGABEN	RS	3.689.009,10
		CP	54.113.138,00
		CS	57.789.136,66
TITEL 2	INVESTITIONSAUSGABEN	RS	28.410.186,28
		CP	377.492.672,97
		CS	312.070.961,17

ABSCHLUSSRECHNUNG - VERWALTUNG DER AUSGABEN

Zahlungen der Rückstände (PR)		Neufeststellung der Rückstände (R)				passive Rückstände der Vorjahre (EP)	
Kompetenzzahlungen (PC)		Zweckbindungen (I)		Kompetenzeinsparungen (ECP)		passive Rückstände der Kompetenzgebarung (EC)	
gesamte Zahlungen (TP)		Zweckgebundener Mehrjahresfonds (FPV)				gesamte zu übertragende passive Rückstände (TR)	
PR	39.999,99	R	0,00			EP	0,00
PC	67.020,06	I	67.020,06	ECP	440.430,38	EC	0,00
TP	107.020,05	FPV	176.938,76			TR	0,00
PR	4.747.805,56	R	-4.228.624,27			EP	2.190.463,66
PC	33.624.125,70	I	38.074.384,74	ECP	6.080.529,60	EC	4.450.259,04
TP	38.371.931,26	FPV	2.435.408,06			TR	6.640.722,70
PR	271.046,43	R	0,00			EP	24.984,74
PC	7.921.262,38	I	8.236.236,47	ECP	411.970,54	EC	314.974,09
TP	8.192.308,81	FPV	302.293,48			TR	339.958,83
PR	271.046,43	R	0,00			EP	24.984,74
PC	7.921.262,38	I	8.236.236,47	ECP	411.970,54	EC	314.974,09
TP	8.192.308,81	FPV	302.293,48			TR	339.958,83
PR	3.283.262,09	R	-36.501,12			EP	369.245,89
PC	35.688.036,33	I	39.433.293,78	ECP	4.216.025,33	EC	3.745.257,45
TP	38.971.298,42	FPV	10.463.818,89			TR	4.114.503,34
PR	8.420.283,23	R	-1.470,09			EP	19.988.432,96
PC	42.240.692,14	I	50.387.211,08	ECP	108.130.414,03	EC	8.146.518,94
TP	50.660.975,37	FPV	218.975.047,86			TR	28.134.951,90

ABSCHLUSSRECHNUNG - VERWALTUNG DER AUSGABEN

AUFGABENBEREICH PROGRAMM TITEL	BEZEICHNUNG	passive Rückstände am 01/01/2021 (RS)	
		definitive Kompetenzvorhersage (CP)	
		definitive Kassenvorhersage (CS)	
PROGRAMM-SUMME	TECHNISCHES BÜRO	RS	32.099.195,38
		CP	431.605.810,97
		CS	369.860.097,83
PROGRAMM	7 WAHLEN UND VOLKSBEFRAGUNGEN - EINWOHNERMELDE- UND STANDESAMT		
TITEL 1	LAUFENDE AUSGABEN	RS	20.000,00
		CP	3.022.000,00
		CS	3.042.000,00
PROGRAMM-SUMME	WAHLEN UND VOLKSBEFRAGUNGEN - EINWOHNERMELDE- UND STANDESAMT	RS	20.000,00
		CP	3.022.000,00
		CS	3.042.000,00
PROGRAMM	8 STATISTIK UND INFORMATIONEN-SYSTEME		
TITEL 1	LAUFENDE AUSGABEN	RS	2.442.156,99
		CP	70.121.141,85
		CS	72.563.298,84
TITEL 2	INVESTITIONSAUSGABEN	RS	902.127,21
		CP	27.055.640,54
		CS	27.957.767,75
PROGRAMM-SUMME	STATISTIK UND INFORMATIONEN-SYSTEME	RS	3.344.284,20
		CP	97.176.782,39
		CS	100.521.066,59
PROGRAMM	10 HUMANE RESSOURCEN		

ABSCHLUSSRECHNUNG - VERWALTUNG DER AUSGABEN

Zahlungen der Rückstände (PR)		Neufeststellung der Rückstände (R)				passive Rückstände der Vorjahre (EP)	
Kompetenzzahlungen (PC)		Zweckbindungen (I)		Kompetenzeinsparungen (ECP)		passive Rückstände der Kompetenzgebarung (EC)	
gesamte Zahlungen (TP)		Zweckgebundener Mehrjahresfonds (FPV)				gesamte zu übertragende passive Rückstände (TR)	
PR	11.703.545,32	R	-37.971,21			EP	20.357.678,85
PC	77.928.728,47	I	89.820.504,86	ECP	112.346.439,36	EC	11.891.776,39
TP	89.632.273,79	FPV	229.438.866,75			TR	32.249.455,24
PR	0,00	R	0,00			EP	20.000,00
PC	905,73	I	11.434,57	ECP	2.300.724,02	EC	10.528,84
TP	905,73	FPV	709.841,41			TR	30.528,84
PR	0,00	R	0,00			EP	20.000,00
PC	905,73	I	11.434,57	ECP	2.300.724,02	EC	10.528,84
TP	905,73	FPV	709.841,41			TR	30.528,84
PR	2.440.518,05	R	-1.638,94			EP	0,00
PC	39.466.400,29	I	46.420.974,51	ECP	2.170.852,23	EC	6.954.574,22
TP	41.906.918,34	FPV	21.529.315,11			TR	6.954.574,22
PR	901.465,78	R	0,00			EP	661,43
PC	8.136.137,68	I	10.663.698,74	ECP	97.153,31	EC	2.527.561,06
TP	9.037.603,46	FPV	16.294.788,49			TR	2.528.222,49
PR	3.341.983,83	R	-1.638,94			EP	661,43
PC	47.602.537,97	I	57.084.673,25	ECP	2.268.005,54	EC	9.482.135,28
TP	50.944.521,80	FPV	37.824.103,60			TR	9.482.796,71

ABSCHLUSSRECHNUNG - VERWALTUNG DER AUSGABEN

AUFGABENBEREICH PROGRAMM TITEL	BEZEICHNUNG	passive Rückstände am 01/01/2021 (RS)	
		definitive Kompetenzvorhersage (CP)	
		definitive Kassenvorhersage (CS)	
TITEL 1	LAUFENDE AUSGABEN	RS	13.069.574,67
		CP	120.245.636,65
		CS	123.662.744,16
PROGRAMM-SUMME	HUMANE RESSOURCEN	RS	13.069.574,67
		CP	120.245.636,65
		CS	123.662.744,16
PROGRAMM 11	SONSTIGE ALLGEMEINE DIENSTE		
TITEL 1	LAUFENDE AUSGABEN	RS	11.349.312,02
		CP	41.129.002,83
		CS	52.478.314,85
PROGRAMM-SUMME	SONSTIGE ALLGEMEINE DIENSTE	RS	11.349.312,02
		CP	41.129.002,83
		CS	52.478.314,85
SUMME AUFGABENBEREICH		RS	85.018.009,80
		CP	1.241.197.054,38
		CS	1.187.227.020,55

ABSCHLUSSRECHNUNG - VERWALTUNG DER AUSGABEN

Zahlungen der Rückstände (PR)		Neufeststellung der Rückstände (R)				passive Rückstände der Vorjahre (EP)	
Kompetenzzahlungen (PC)		Zweckbindungen (I)		Kompetenzeinsparungen (ECP)		passive Rückstände der Kompetenzgebarung (EC)	
gesamte Zahlungen (TP)		Zweckgebundener Mehrjahresfonds (FPV)				gesamte zu übertragende passive Rückstände (TR)	
PR	11.583.611,74	R	-1.136.592,12			EP	349.370,81
PC	81.166.258,18	I	89.501.552,66	ECP	20.546.968,02	EC	8.335.294,48
TP	92.749.869,92	FPV	10.197.115,97			TR	8.684.665,29
PR	11.583.611,74	R	-1.136.592,12			EP	349.370,81
PC	81.166.258,18	I	89.501.552,66	ECP	20.546.968,02	EC	8.335.294,48
TP	92.749.869,92	FPV	10.197.115,97			TR	8.684.665,29
PR	931.337,60	R	-9.727.296,86			EP	690.677,56
PC	24.267.360,63	I	26.693.941,31	ECP	4.984.563,51	EC	2.426.580,68
TP	25.198.698,23	FPV	9.450.498,01			TR	3.117.258,24
PR	931.337,60	R	-9.727.296,86			EP	690.677,56
PC	24.267.360,63	I	26.693.941,31	ECP	4.984.563,51	EC	2.426.580,68
TP	25.198.698,23	FPV	9.450.498,01			TR	3.117.258,24
PR	44.641.278,88	R	-16.013.855,62			EP	24.362.875,30
PC	574.201.759,68	I	620.692.241,02	ECP	275.974.442,06	EC	46.490.481,34
TP	618.843.038,56	FPV	344.530.371,30			TR	70.853.356,64

ABSCHLUSSRECHNUNG - VERWALTUNG DER AUSGABEN

AUFGABENBEREICH PROGRAMM TITEL	BEZEICHNUNG	passive Rückstände am 01/01/2021 (RS)	
		definitive Kompetenzvorhersage (CP)	
		definitive Kassenvorhersage (CS)	
AUFGABENBEREICH 4	AUSBILDUNG UND RECHT AUF BILDUNG		
PROGRAMM 1	FRÜHE BILDUNG		
TITEL 1	LAUFENDE AUSGABEN	RS	6.931.970,75
		CP	125.411.394,90
		CS	132.343.365,65
TITEL 2	INVESTITIONSAUSGABEN	RS	696.585,30
		CP	982.839,13
		CS	1.679.424,43
PROGRAMM-SUMME	FRÜHE BILDUNG	RS	7.628.556,05
		CP	126.394.234,03
		CS	134.022.790,08
PROGRAMM 2	SONSTIGE NICHT-UNIVERSITÄRE UNTERRICHTSORDNUNGEN		
TITEL 1	LAUFENDE AUSGABEN	RS	55.634.321,24
		CP	729.144.642,98
		CS	782.138.964,22
TITEL 2	INVESTITIONSAUSGABEN	RS	419.161,13
		CP	5.098.084,08
		CS	5.517.245,21
PROGRAMM-SUMME	SONSTIGE NICHT-UNIVERSITÄRE UNTERRICHTSORDNUNGEN	RS	56.053.482,37
		CP	734.242.727,06
		CS	787.656.209,43

ABSCHLUSSRECHNUNG - VERWALTUNG DER AUSGABEN

Zahlungen der Rückstände (PR)	Neufeststellung der Rückstände (R)		passive Rückstände der Vorjahre (EP)				
Kompetenzzahlungen (PC)	Zweckbindungen (I)	Kompetenzeinsparungen (ECP)	passive Rückstände der Kompetenzgebarung (EC)				
gesamte Zahlungen (TP)	Zweckgebundener Mehrjahresfonds (FPV)		gesamte zu übertragende passive Rückstände (TR)				
PR	6.907.921,45	R	-12.531,68			EP	11.517,62
PC	113.490.046,61	I	125.221.088,73	ECP	57.292,05	EC	11.731.042,12
TP	120.397.968,06	FPV	133.014,12			TR	11.742.559,74
PR	611.998,26	R	-40.880,30			EP	43.706,74
PC	140.332,06	I	227.476,63	ECP	30.121,57	EC	87.144,57
TP	752.330,32	FPV	725.240,93			TR	130.851,31
PR	7.519.919,71	R	-53.411,98			EP	55.224,36
PC	113.630.378,67	I	125.448.565,36	ECP	87.413,62	EC	11.818.186,69
TP	121.150.298,38	FPV	858.255,05			TR	11.873.411,05
PR	27.990.854,40	R	-25.163.724,36			EP	2.479.742,48
PC	649.598.358,60	I	690.951.269,92	ECP	29.240.620,07	EC	41.352.911,32
TP	677.589.213,00	FPV	8.952.752,99			TR	43.832.653,80
PR	390.493,65	R	-322,64			EP	28.344,84
PC	4.059.119,76	I	4.514.621,65	ECP	27.746,88	EC	455.501,89
TP	4.449.613,41	FPV	555.715,55			TR	483.846,73
PR	28.381.348,05	R	-25.164.047,00			EP	2.508.087,32
PC	653.657.478,36	I	695.465.891,57	ECP	29.268.366,95	EC	41.808.413,21
TP	682.038.826,41	FPV	9.508.468,54			TR	44.316.500,53

ABSCHLUSSRECHNUNG - VERWALTUNG DER AUSGABEN

AUFGABENBEREICH PROGRAMM TITEL	BEZEICHNUNG	passive Rückstände am 01/01/2021 (RS)	
		definitive Kompetenzvorhersage (CP)	
		definitive Kassenvorhersage (CS)	
PROGRAMM 3	SCHULBAU		
TITEL 2	INVESTITIONSAUSGABEN	RS	1.827.559,68
		CP	10.573.082,32
		CS	12.400.642,00
PROGRAMM-SUMME	SCHULBAU	RS	1.827.559,68
		CP	10.573.082,32
		CS	12.400.642,00
PROGRAMM 4	UNIVERSITÄTSAUSBILDUNG		
TITEL 1	LAUFENDE AUSGABEN	RS	1.973.384,93
		CP	144.333.653,44
		CS	146.220.765,32
TITEL 2	INVESTITIONSAUSGABEN	RS	74.653,23
		CP	13.619.822,97
		CS	13.665.851,20
PROGRAMM-SUMME	UNIVERSITÄTSAUSBILDUNG	RS	2.048.038,16
		CP	157.953.476,41
		CS	159.886.616,52
PROGRAMM 6	AUSBILDUNGS-HILFSDIENSTE		
TITEL 1	LAUFENDE AUSGABEN	RS	2.515.919,46
		CP	27.385.915,82
		CS	29.901.835,28

ABSCHLUSSRECHNUNG - VERWALTUNG DER AUSGABEN

Zahlungen der Rückstände (PR)		Neufeststellung der Rückstände (R)				passive Rückstände der Vorjahre (EP)	
Kompetenzzahlungen (PC)		Zweckbindungen (I)		Kompetenzeinsparungen (ECP)		passive Rückstände der Kompetenzgebarung (EC)	
gesamte Zahlungen (TP)		Zweckgebundener Mehrjahresfonds (FPV)				gesamte zu übertragende passive Rückstände (TR)	
PR	1.668.819,95	R	-34.652,92			EP	124.086,81
PC	7.977.444,65	I	7.977.444,65	ECP	155.500,57	EC	0,00
TP	9.646.264,60	FPV	2.440.137,10			TR	124.086,81
PR	1.668.819,95	R	-34.652,92			EP	124.086,81
PC	7.977.444,65	I	7.977.444,65	ECP	155.500,57	EC	0,00
TP	9.646.264,60	FPV	2.440.137,10			TR	124.086,81
PR	1.130.170,53	R	-543.017,65			EP	300.196,75
PC	131.690.301,10	I	132.743.491,52	ECP	5.235.154,60	EC	1.053.190,42
TP	132.820.471,63	FPV	6.355.007,32			TR	1.353.387,17
PR	74.653,23	R	0,00			EP	0,00
PC	7.387.891,06	I	7.826.382,36	ECP	519.924,25	EC	438.491,30
TP	7.462.544,29	FPV	5.273.516,36			TR	438.491,30
PR	1.204.823,76	R	-543.017,65			EP	300.196,75
PC	139.078.192,16	I	140.569.873,88	ECP	5.755.078,85	EC	1.491.681,72
TP	140.283.015,92	FPV	11.628.523,68			TR	1.791.878,47
PR	2.514.482,05	R	-938,97			EP	498,44
PC	23.107.781,88	I	25.530.650,55	ECP	1.078.497,00	EC	2.422.868,67
TP	25.622.263,93	FPV	776.768,27			TR	2.423.367,11

ABSCHLUSSRECHNUNG - VERWALTUNG DER AUSGABEN

AUFGABENBEREICH PROGRAMM TITEL	BEZEICHNUNG	passive Rückstände am 01/01/2021 (RS)	
		definitive Kompetenzvorhersage (CP)	
		definitive Kassenvorhersage (CS)	
PROGRAMM-SUMME	AUSBILDUNGS-HILFSDIENSTE	RS	2.515.919,46
		CP	27.385.915,82
		CS	29.901.835,28
PROGRAMM	7 RECHT AUF STUDIUM		
TITEL	1 LAUFENDE AUSGABEN	RS	46.638,57
		CP	5.752.432,93
		CS	5.799.071,50
PROGRAMM-SUMME	RECHT AUF STUDIUM	RS	46.638,57
		CP	5.752.432,93
		CS	5.799.071,50
SUMME AUFGABENBEREICH		RS	70.120.194,29
		CP	1.062.301.868,57
		CS	1.129.667.164,81

ABSCHLUSSRECHNUNG - VERWALTUNG DER AUSGABEN

Zahlungen der Rückstände (PR)		Neufeststellung der Rückstände (R)				passive Rückstände der Vorjahre (EP)	
Kompetenzzahlungen (PC)		Zweckbindungen (I)		Kompetenzeinsparungen (ECP)		passive Rückstände der Kompetenzgebarung (EC)	
gesamte Zahlungen (TP)		Zweckgebundener Mehrjahresfonds (FPV)				gesamte zu übertragende passive Rückstände (TR)	
PR	2.514.482,05	R	-938,97			EP	498,44
PC	23.107.781,88	I	25.530.650,55	ECP	1.078.497,00	EC	2.422.868,67
TP	25.622.263,93	FPV	776.768,27			TR	2.423.367,11
PR	34.048,39	R	-12.590,18			EP	0,00
PC	2.191.390,83	I	3.574.446,26	ECP	1.162.318,32	EC	1.383.055,43
TP	2.225.439,22	FPV	1.015.668,35			TR	1.383.055,43
PR	34.048,39	R	-12.590,18			EP	0,00
PC	2.191.390,83	I	3.574.446,26	ECP	1.162.318,32	EC	1.383.055,43
TP	2.225.439,22	FPV	1.015.668,35			TR	1.383.055,43
PR	41.323.441,91	R	-25.808.658,70			EP	2.988.093,68
PC	939.642.666,55	I	998.566.872,27	ECP	37.507.175,31	EC	58.924.205,72
TP	980.966.108,46	FPV	26.227.820,99			TR	61.912.299,40

ABSCHLUSSRECHNUNG - VERWALTUNG DER AUSGABEN

AUFGABENBEREICH PROGRAMM TITEL	BEZEICHNUNG	passive Rückstände am 01/01/2021 (RS)	
		definitive Kompetenzvorhersage (CP)	
		definitive Kassenvorhersage (CS)	
AUFGABENBEREICH 5	SCHUTZ UND AUFWERTUNG KULTURELLER GÜTER UND TÄTIGKEITEN		
PROGRAMM 1	AUFWERTUNG DER HISTORISCH INTERESSANTEN GÜTER		
TITEL 1	LAUFENDE AUSGABEN	RS	316.313,78
		CP	3.212.132,12
		CS	3.528.445,90
TITEL 2	INVESTITIONSAUSGABEN	RS	968.921,32
		CP	11.339.186,48
		CS	12.308.107,80
PROGRAMM-SUMME	AUFWERTUNG DER HISTORISCH INTERESSANTEN GÜTER	RS	1.285.235,10
		CP	14.551.318,60
		CS	15.836.553,70
PROGRAMM 2	KULTURARBEIT UND VERSCHIEDENE INITIATIVEN IM KULTURBEREICH		
TITEL 1	LAUFENDE AUSGABEN	RS	3.152.013,81
		CP	63.982.229,18
		CS	67.134.242,99
TITEL 2	INVESTITIONSAUSGABEN	RS	2.183.537,42
		CP	10.920.869,70
		CS	13.104.407,12
PROGRAMM-SUMME	KULTURARBEIT UND VERSCHIEDENE INITIATIVEN IM KULTURBEREICH	RS	5.335.551,23
		CP	74.903.098,88
		CS	80.238.650,11

ABSCHLUSSRECHNUNG - VERWALTUNG DER AUSGABEN

Zahlungen der Rückstände (PR)		Neufeststellung der Rückstände (R)				passive Rückstände der Vorjahre (EP)	
Kompetenzzahlungen (PC)		Zweckbindungen (I)		Kompetenzeinsparungen (ECP)		passive Rückstände der Kompetenzgebarung (EC)	
gesamte Zahlungen (TP)		Zweckgebundener Mehrjahresfonds (FPV)				gesamte zu übertragende passive Rückstände (TR)	
PR	222.042,50	R	-26.940,92			EP	67.330,36
PC	2.255.630,68	I	2.541.589,78	ECP	84.483,81	EC	285.959,10
TP	2.477.673,18	FPV	586.058,53			TR	353.289,46
PR	789.293,05	R	-61.218,48			EP	118.409,79
PC	3.512.603,93	I	4.163.842,94	ECP	499.043,27	EC	651.239,01
TP	4.301.896,98	FPV	6.676.300,27			TR	769.648,80
PR	1.011.335,55	R	-88.159,40			EP	185.740,15
PC	5.768.234,61	I	6.705.432,72	ECP	583.527,08	EC	937.198,11
TP	6.779.570,16	FPV	7.262.358,80			TR	1.122.938,26
PR	3.081.272,39	R	-20.563,84			EP	50.177,58
PC	51.290.520,14	I	55.088.815,66	ECP	1.219.914,93	EC	3.798.295,52
TP	54.371.792,53	FPV	7.673.498,59			TR	3.848.473,10
PR	1.637.824,90	R	-295.012,52			EP	250.700,00
PC	4.880.548,27	I	5.867.051,57	ECP	2.027.516,91	EC	986.503,30
TP	6.518.373,17	FPV	3.026.301,22			TR	1.237.203,30
PR	4.719.097,29	R	-315.576,36			EP	300.877,58
PC	56.171.068,41	I	60.955.867,23	ECP	3.247.431,84	EC	4.784.798,82
TP	60.890.165,70	FPV	10.699.799,81			TR	5.085.676,40

ABSCHLUSSRECHNUNG - VERWALTUNG DER AUSGABEN

AUFGABENBEREICH PROGRAMM TITEL	BEZEICHNUNG	passive Rückstände am 01/01/2021 (RS)	
		definitive Kompetenzvorhersage (CP)	
		definitive Kassenvorhersage (CS)	
SUMME AUFGABENBEREICH		RS	6.620.786,33
		CP	89.454.417,48
		CS	96.075.203,81

ABSCHLUSSRECHNUNG - VERWALTUNG DER AUSGABEN

Zahlungen der Rückstände (PR)	Neufeststellung der Rückstände (R)		passive Rückstände der Vorjahre (EP)				
Kompetenzzahlungen (PC)	Zweckbindungen (I)	Kompetenzeinsparungen (ECP)	passive Rückstände der Kompetenzgebarung (EC)				
gesamte Zahlungen (TP)	Zweckgebundener Mehrjahresfonds (FPV)		gesamte zu übertragende passive Rückstände (TR)				
PR	5.730.432,84	R	-403.735,76	EP	486.617,73		
PC	61.939.303,02	I	67.661.299,95	ECP	3.830.958,92	EC	5.721.996,93
TP	67.669.735,86	FPV	17.962.158,61	TR	6.208.614,66		

ABSCHLUSSRECHNUNG - VERWALTUNG DER AUSGABEN

AUFGABENBEREICH PROGRAMM TITEL	BEZEICHNUNG	passive Rückstände am 01/01/2021 (RS)	
		definitive Kompetenzvorhersage (CP)	
		definitive Kassenvorhersage (CS)	
AUFGABENBEREICH 6	MAßNAHMEN FÜR DIE JUGEND, SPORT UND FREIZEIT		
PROGRAMM 1	SPORT UND FREIZEIT		
TITEL 1	LAUFENDE AUSGABEN	RS	2.071.877,80
		CP	8.862.140,28
		CS	10.934.018,08
TITEL 2	INVESTITIONSAUSGABEN	RS	7.528.824,77
		CP	30.727.251,92
		CS	27.851.639,71
PROGRAMM-SUMME	SPORT UND FREIZEIT	RS	9.600.702,57
		CP	39.589.392,20
		CS	38.785.657,79
PROGRAMM 2	JUGEND		
TITEL 1	LAUFENDE AUSGABEN	RS	330.251,60
		CP	15.051.172,36
		CS	15.381.423,96
TITEL 2	INVESTITIONSAUSGABEN	RS	888.212,22
		CP	3.158.012,81
		CS	4.046.225,03
PROGRAMM-SUMME	JUGEND	RS	1.218.463,82
		CP	18.209.185,17
		CS	19.427.648,99

ABSCHLUSSRECHNUNG - VERWALTUNG DER AUSGABEN

Zahlungen der Rückstände (PR)		Neufeststellung der Rückstände (R)				passive Rückstände der Vorjahre (EP)	
Kompetenzzahlungen (PC)		Zweckbindungen (I)		Kompetenzeinsparungen (ECP)		passive Rückstände der Kompetenzgebarung (EC)	
gesamte Zahlungen (TP)		Zweckgebundener Mehrjahresfonds (FPV)				gesamte zu übertragende passive Rückstände (TR)	
PR	1.767.887,27	R	-139.048,50			EP	164.942,03
PC	6.562.070,79	I	6.929.744,87	ECP	477.835,41	EC	367.674,08
TP	8.329.958,06	FPV	1.454.560,00			TR	532.616,11
PR	3.433.519,83	R	-69.519,00			EP	4.025.785,94
PC	10.887.612,44	I	14.195.939,41	ECP	188.521,55	EC	3.308.326,97
TP	14.321.132,27	FPV	16.342.790,96			TR	7.334.112,91
PR	5.201.407,10	R	-208.567,50			EP	4.190.727,97
PC	17.449.683,23	I	21.125.684,28	ECP	666.356,96	EC	3.676.001,05
TP	22.651.090,33	FPV	17.797.350,96			TR	7.866.729,02
PR	322.489,51	R	-4.762,09			EP	3.000,00
PC	12.911.991,44	I	13.245.962,46	ECP	143.578,07	EC	333.971,02
TP	13.234.480,95	FPV	1.661.631,83			TR	336.971,02
PR	875.411,55	R	-4.847,65			EP	7.953,02
PC	1.592.726,22	I	2.425.408,96	ECP	44.098,33	EC	832.682,74
TP	2.468.137,77	FPV	688.505,52			TR	840.635,76
PR	1.197.901,06	R	-9.609,74			EP	10.953,02
PC	14.504.717,66	I	15.671.371,42	ECP	187.676,40	EC	1.166.653,76
TP	15.702.618,72	FPV	2.350.137,35			TR	1.177.606,78

ABSCHLUSSRECHNUNG - VERWALTUNG DER AUSGABEN

AUFGABENBEREICH PROGRAMM TITEL	BEZEICHNUNG	passive Rückstände am 01/01/2021 (RS)	
		definitive Kompetenzvorhersage (CP)	
		definitive Kassenvorhersage (CS)	
SUMME AUFGABENBEREICH		RS	10.819.166,39
		CP	57.798.577,37
		CS	58.213.306,78

ABSCHLUSSRECHNUNG - VERWALTUNG DER AUSGABEN

Zahlungen der Rückstände (PR)	Neufeststellung der Rückstände (R)		passive Rückstände der Vorjahre (EP)				
Kompetenzzahlungen (PC)	Zweckbindungen (I)	Kompetenzeinsparungen (ECP)	passive Rückstände der Kompetenzgebarung (EC)				
gesamte Zahlungen (TP)	Zweckgebundener Mehrjahresfonds (FPV)		gesamte zu übertragende passive Rückstände (TR)				
PR	6.399.308,16	R	-218.177,24	EP	4.201.680,99		
PC	31.954.400,89	I	36.797.055,70	ECP	854.033,36	EC	4.842.654,81
TP	38.353.709,05	FPV	20.147.488,31			TR	9.044.335,80

ABSCHLUSSRECHNUNG - VERWALTUNG DER AUSGABEN

AUFGABENBEREICH PROGRAMM TITEL	BEZEICHNUNG	passive Rückstände am 01/01/2021 (RS)	
		definitive Kompetenzvorhersage (CP)	
		definitive Kassenvorhersage (CS)	
AUFGABENBEREICH 7	TOURISMUS		
PROGRAMM 1	ENTWICKLUNG UND AUFWERTUNG DES TOURISMUS		
TITEL 1	LAUFENDE AUSGABEN	RS	886.477,04
		CP	305.745.794,46
		CS	286.632.271,50
TITEL 2	INVESTITIONSAUSGABEN	RS	676.332,28
		CP	14.856.014,41
		CS	15.532.346,69
PROGRAMM-SUMME	ENTWICKLUNG UND AUFWERTUNG DES TOURISMUS	RS	1.562.809,32
		CP	320.601.808,87
		CS	302.164.618,19
SUMME AUFGABENBEREICH		RS	1.562.809,32
		CP	320.601.808,87
		CS	302.164.618,19

ABSCHLUSSRECHNUNG - VERWALTUNG DER AUSGABEN

Zahlungen der Rückstände (PR)	Neufeststellung der Rückstände (R)		passive Rückstände der Vorjahre (EP)				
Kompetenzzahlungen (PC)	Zweckbindungen (I)	Kompetenzeinsparungen (ECP)	passive Rückstände der Kompetenzgebarung (EC)				
gesamte Zahlungen (TP)	Zweckgebundener Mehrjahresfonds (FPV)		gesamte zu übertragende passive Rückstände (TR)				
PR	645.602,67	R	-6.986,72	EP	233.887,65		
PC	217.779.323,01	I	220.961.745,03	ECP	83.934.216,25	EC	3.182.422,02
TP	218.424.925,68	FPV	849.833,18			TR	3.416.309,67
PR	670.917,28	R	-150,00	EP	5.265,00		
PC	5.683.025,80	I	5.724.551,32	ECP	2.443.149,62	EC	41.525,52
TP	6.353.943,08	FPV	6.688.313,47			TR	46.790,52
PR	1.316.519,95	R	-7.136,72	EP	239.152,65		
PC	223.462.348,81	I	226.686.296,35	ECP	86.377.365,87	EC	3.223.947,54
TP	224.778.868,76	FPV	7.538.146,65			TR	3.463.100,19
PR	1.316.519,95	R	-7.136,72	EP	239.152,65		
PC	223.462.348,81	I	226.686.296,35	ECP	86.377.365,87	EC	3.223.947,54
TP	224.778.868,76	FPV	7.538.146,65			TR	3.463.100,19

ABSCHLUSSRECHNUNG - VERWALTUNG DER AUSGABEN

AUFGABENBEREICH PROGRAMM TITEL	BEZEICHNUNG	passive Rückstände am 01/01/2021 (RS)	
		definitive Kompetenzvorhersage (CP)	
		definitive Kassenvorhersage (CS)	
AUFGABENBEREICH 8	RAUMORDNUNG UND WOHNUNGSBAU		
PROGRAMM 2	ÖFFENTLICHER UND ÖRTLICHER WOHNUNGSBAU SOWIE GEFÖRDERTER WOHNBAU		
TITEL 1	LAUFENDE AUSGABEN	RS	227.014,07
		CP	3.786.272,79
		CS	4.013.286,86
TITEL 2	INVESTITIONSAUSGABEN	RS	11.619.055,62
		CP	134.767.701,77
		CS	124.386.814,88
TITEL 3	AUSGABEN ZUR ERHÖHUNG DER FINANZANLAGEN	RS	22.000.000,00
		CP	23.910.000,00
		CS	45.910.000,00
PROGRAMM-SUMME	ÖFFENTLICHER UND ÖRTLICHER WOHNUNGSBAU SOWIE GEFÖRDERTER WOHNBAU	RS	33.846.069,69
		CP	162.463.974,56
		CS	174.310.101,74
SUMME AUFGABENBEREICH		RS	33.846.069,69
		CP	162.463.974,56
		CS	174.310.101,74

ABSCHLUSSRECHNUNG - VERWALTUNG DER AUSGABEN

Zahlungen der Rückstände (PR)		Neufeststellung der Rückstände (R)				passive Rückstände der Vorjahre (EP)	
Kompetenzzahlungen (PC)		Zweckbindungen (I)		Kompetenzeinsparungen (ECP)		passive Rückstände der Kompetenzgebarung (EC)	
gesamte Zahlungen (TP)		Zweckgebundener Mehrjahresfonds (FPV)				gesamte zu übertragende passive Rückstände (TR)	
PR	227.014,07	R	0,00			EP	0,00
PC	3.421.329,84	I	3.670.669,61	ECP	95.270,18	EC	249.339,77
TP	3.648.343,91	FPV	20.333,00			TR	249.339,77
PR	10.805.461,62	R	-378.613,00			EP	434.981,00
PC	57.522.039,31	I	60.473.639,73	ECP	16.177.789,72	EC	2.951.600,42
TP	68.327.500,93	FPV	58.116.272,32			TR	3.386.581,42
PR	22.000.000,00	R	0,00			EP	0,00
PC	23.350.487,00	I	23.350.487,00	ECP	559.513,00	EC	0,00
TP	45.350.487,00	FPV	0,00			TR	0,00
PR	33.032.475,69	R	-378.613,00			EP	434.981,00
PC	84.293.856,15	I	87.494.796,34	ECP	16.832.572,90	EC	3.200.940,19
TP	117.326.331,84	FPV	58.136.605,32			TR	3.635.921,19
PR	33.032.475,69	R	-378.613,00			EP	434.981,00
PC	84.293.856,15	I	87.494.796,34	ECP	16.832.572,90	EC	3.200.940,19
TP	117.326.331,84	FPV	58.136.605,32			TR	3.635.921,19

ABSCHLUSSRECHNUNG - VERWALTUNG DER AUSGABEN

AUFGABENBEREICH PROGRAMM TITEL	BEZEICHNUNG	passive Rückstände am 01/01/2021 (RS)	
		definitive Kompetenzvorhersage (CP)	
		definitive Kassenvorhersage (CS)	
AUFGABENBEREICH 9	NACHHALTIGE ENTWICKLUNG MIT GEBIETS- UND UMWELTSCHUTZ		
PROGRAMM 1	BODENMELIORIERUNG (BODENSCHUTZ)		
TITEL 1	LAUFENDE AUSGABEN	RS	1.506.014,19
		CP	6.164.899,00
		CS	7.670.913,19
TITEL 2	INVESTITIONSAUSGABEN	RS	1.138.319,44
		CP	755.440,91
		CS	1.893.760,35
PROGRAMM-SUMME	BODENMELIORIERUNG (BODENSCHUTZ)	RS	2.644.333,63
		CP	6.920.339,91
		CS	9.564.673,54
PROGRAMM 2	SCHUTZ, AUFWERTUNG UND WIEDERHERSTELLUNG DER UMWELT		
TITEL 1	LAUFENDE AUSGABEN	RS	4.702.388,93
		CP	11.930.348,17
		CS	16.632.737,10
TITEL 2	INVESTITIONSAUSGABEN	RS	438.960,77
		CP	2.604.831,76
		CS	3.043.792,53
PROGRAMM-SUMME	SCHUTZ, AUFWERTUNG UND WIEDERHERSTELLUNG DER UMWELT	RS	5.141.349,70
		CP	14.535.179,93
		CS	19.676.529,63

ABSCHLUSSRECHNUNG - VERWALTUNG DER AUSGABEN

Zahlungen der Rückstände (PR)		Neufeststellung der Rückstände (R)				passive Rückstände der Vorjahre (EP)	
Kompetenzzahlungen (PC)		Zweckbindungen (I)		Kompetenzeinsparungen (ECP)		passive Rückstände der Kompetenzgebarung (EC)	
gesamte Zahlungen (TP)		Zweckgebundener Mehrjahresfonds (FPV)				gesamte zu übertragende passive Rückstände (TR)	
PR	926.545,69	R	-113.335,19			EP	466.133,31
PC	4.995.517,86	I	6.003.701,03	ECP	127.965,17	EC	1.008.183,17
TP	5.922.063,55	FPV	33.232,80			TR	1.474.316,48
PR	804.603,23	R	-1.514,78			EP	332.201,43
PC	226.478,25	I	752.826,84	ECP	2.614,07	EC	526.348,59
TP	1.031.081,48	FPV	0,00			TR	858.550,02
PR	1.731.148,92	R	-114.849,97			EP	798.334,74
PC	5.221.996,11	I	6.756.527,87	ECP	130.579,24	EC	1.534.531,76
TP	6.953.145,03	FPV	33.232,80			TR	2.332.866,50
PR	2.332.908,65	R	-147.466,94			EP	2.222.013,34
PC	8.523.651,44	I	10.115.592,84	ECP	860.212,53	EC	1.591.941,40
TP	10.856.560,09	FPV	954.542,80			TR	3.813.954,74
PR	435.697,80	R	0,00			EP	3.262,97
PC	2.232.969,91	I	2.517.431,37	ECP	2.427,93	EC	284.461,46
TP	2.668.667,71	FPV	84.972,46			TR	287.724,43
PR	2.768.606,45	R	-147.466,94			EP	2.225.276,31
PC	10.756.621,35	I	12.633.024,21	ECP	862.640,46	EC	1.876.402,86
TP	13.525.227,80	FPV	1.039.515,26			TR	4.101.679,17

ABSCHLUSSRECHNUNG - VERWALTUNG DER AUSGABEN

AUFGABENBEREICH PROGRAMM TITEL	BEZEICHNUNG	passive Rückstände am 01/01/2021 (RS)	
		definitive Kompetenzvorhersage (CP)	
		definitive Kassenvorhersage (CS)	
PROGRAMM 3	MÜLLENTSORGUNG		
TITEL 1	LAUFENDE AUSGABEN	RS	58.268,42
		CP	902.084,05
		CS	960.352,47
TITEL 2	INVESTITIONSAUSGABEN	RS	52.704,57
		CP	12.846.483,57
		CS	12.899.188,14
PROGRAMM-SUMME	MÜLLENTSORGUNG	RS	110.972,99
		CP	13.748.567,62
		CS	13.859.540,61
PROGRAMM 4	INTEGRIERTER WASSERDIENST		
TITEL 1	LAUFENDE AUSGABEN	RS	249.511,47
		CP	4.018.065,65
		CS	4.267.577,12
TITEL 2	INVESTITIONSAUSGABEN	RS	4.799.763,71
		CP	30.832.669,58
		CS	35.632.433,29
PROGRAMM-SUMME	INTEGRIERTER WASSERDIENST	RS	5.049.275,18
		CP	34.850.735,23
		CS	39.900.010,41
PROGRAMM 5	GESCHÜTZTE BEREICHE, NATURPARKS, NATUR- UND WALDSCHUTZ		

ABSCHLUSSRECHNUNG - VERWALTUNG DER AUSGABEN

Zahlungen der Rückstände (PR)		Neufeststellung der Rückstände (R)				passive Rückstände der Vorjahre (EP)	
Kompetenzzahlungen (PC)		Zweckbindungen (I)		Kompetenzeinsparungen (ECP)		passive Rückstände der Kompetenzgebarung (EC)	
gesamte Zahlungen (TP)		Zweckgebundener Mehrjahresfonds (FPV)				gesamte zu übertragende passive Rückstände (TR)	
PR	52.950,17	R	-5.318,25			EP	0,00
PC	839.198,24	I	902.084,05	ECP	0,00	EC	62.885,81
TP	892.148,41	FPV	0,00			TR	62.885,81
PR	52.704,57	R	0,00			EP	0,00
PC	5.232.906,63	I	6.346.142,38	ECP	111.168,19	EC	1.113.235,75
TP	5.285.611,20	FPV	6.389.173,00			TR	1.113.235,75
PR	105.654,74	R	-5.318,25			EP	0,00
PC	6.072.104,87	I	7.248.226,43	ECP	111.168,19	EC	1.176.121,56
TP	6.177.759,61	FPV	6.389.173,00			TR	1.176.121,56
PR	248.255,78	R	0,00			EP	1.255,69
PC	3.400.694,88	I	3.745.544,40	ECP	58.421,94	EC	344.849,52
TP	3.648.950,66	FPV	214.099,31			TR	346.105,21
PR	4.756.445,54	R	-40.048,62			EP	3.269,55
PC	13.557.613,14	I	14.601.582,05	ECP	4.177.027,13	EC	1.043.968,91
TP	18.314.058,68	FPV	12.054.060,40			TR	1.047.238,46
PR	5.004.701,32	R	-40.048,62			EP	4.525,24
PC	16.958.308,02	I	18.347.126,45	ECP	4.235.449,07	EC	1.388.818,43
TP	21.963.009,34	FPV	12.268.159,71			TR	1.393.343,67

ABSCHLUSSRECHNUNG - VERWALTUNG DER AUSGABEN

AUFGABENBEREICH PROGRAMM TITEL	BEZEICHNUNG	passive Rückstände am 01/01/2021 (RS)	
		definitive Kompetenzvorhersage (CP)	
		definitive Kassenvorhersage (CS)	
TITEL 1	LAUFENDE AUSGABEN	RS	3.269.844,27
		CP	39.016.617,23
		CS	42.286.461,50
TITEL 2	INVESTITIONSAUSGABEN	RS	6.114.748,29
		CP	82.692.153,96
		CS	77.806.902,25
PROGRAMM-SUMME	GESCHÜTZTE BEREICHE, NATURPARKS, NATUR- UND WALDSCHUTZ	RS	9.384.592,56
		CP	121.708.771,19
		CS	120.093.363,75
PROGRAMM 8	LUFTQUALITÄT UND REDUZIERUNG DER LUFTVERSCHMUTZUNG		
TITEL 1	LAUFENDE AUSGABEN	RS	238.259,07
		CP	1.197.283,03
		CS	1.435.542,10
TITEL 2	INVESTITIONSAUSGABEN	RS	3.757,60
		CP	68.244,65
		CS	72.002,25
PROGRAMM-SUMME	LUFTQUALITÄT UND REDUZIERUNG DER LUFTVERSCHMUTZUNG	RS	242.016,67
		CP	1.265.527,68
		CS	1.507.544,35
SUMME AUFGABENBEREICH		RS	22.572.540,73
		CP	193.029.121,56
		CS	204.601.662,29

ABSCHLUSSRECHNUNG - VERWALTUNG DER AUSGABEN

Zahlungen der Rückstände (PR)		Neufeststellung der Rückstände (R)				passive Rückstände der Vorjahre (EP)	
Kompetenzzahlungen (PC)		Zweckbindungen (I)		Kompetenzeinsparungen (ECP)		passive Rückstände der Kompetenzgebarung (EC)	
gesamte Zahlungen (TP)		Zweckgebundener Mehrjahresfonds (FPV)				gesamte zu übertragende passive Rückstände (TR)	
PR	2.894.370,89	R	-31.110,39			EP	344.362,99
PC	31.805.044,03	I	35.543.122,30	ECP	1.322.389,17	EC	3.738.078,27
TP	34.699.414,92	FPV	2.151.105,76			TR	4.082.441,26
PR	5.210.430,49	R	-317.121,72			EP	587.196,08
PC	44.062.444,71	I	48.957.747,41	ECP	5.061.595,94	EC	4.895.302,70
TP	49.272.875,20	FPV	28.672.810,61			TR	5.482.498,78
PR	8.104.801,38	R	-348.232,11			EP	931.559,07
PC	75.867.488,74	I	84.500.869,71	ECP	6.383.985,11	EC	8.633.380,97
TP	83.972.290,12	FPV	30.823.916,37			TR	9.564.940,04
PR	104.175,77	R	-124.408,72			EP	9.674,58
PC	1.056.011,71	I	1.140.742,90	ECP	6.540,13	EC	84.731,19
TP	1.160.187,48	FPV	50.000,00			TR	94.405,77
PR	3.733,20	R	0,00			EP	24,40
PC	68.244,65	I	68.244,65	ECP	0,00	EC	0,00
TP	71.977,85	FPV	0,00			TR	24,40
PR	107.908,97	R	-124.408,72			EP	9.698,98
PC	1.124.256,36	I	1.208.987,55	ECP	6.540,13	EC	84.731,19
TP	1.232.165,33	FPV	50.000,00			TR	94.430,17
PR	17.822.821,78	R	-780.324,61			EP	3.969.394,34
PC	116.000.775,45	I	130.694.762,22	ECP	11.730.362,20	EC	14.693.986,77
TP	133.823.597,23	FPV	50.603.997,14			TR	18.663.381,11

ABSCHLUSSRECHNUNG - VERWALTUNG DER AUSGABEN

AUFGABENBEREICH PROGRAMM TITEL	BEZEICHNUNG	passive Rückstände am 01/01/2021 (RS)	
		definitive Kompetenzvorhersage (CP)	
		definitive Kassenvorhersage (CS)	
AUFGABENBEREICH 10	VERKEHR UND MOBILITÄTSFÖRDERUNG		
PROGRAMM 1	EISENBAHNTRANSPORT		
TITEL 1	LAUFENDE AUSGABEN	RS	37.492,48
		CP	11.068.892,80
		CS	11.106.385,28
TITEL 2	INVESTITIONSAUSGABEN	RS	0,00
		CP	12.534.318,68
		CS	12.534.318,68
PROGRAMM-SUMME	EISENBAHNTRANSPORT	RS	37.492,48
		CP	23.603.211,48
		CS	23.640.703,96
PROGRAMM 2	NAHVERKEHR		
TITEL 1	LAUFENDE AUSGABEN	RS	13.854.190,47
		CP	268.042.798,69
		CS	241.896.989,16
TITEL 2	INVESTITIONSAUSGABEN	RS	4.530.835,78
		CP	90.496.515,36
		CS	82.232.295,14
PROGRAMM-SUMME	NAHVERKEHR	RS	18.385.026,25
		CP	358.539.314,05
		CS	324.129.284,30

ABSCHLUSSRECHNUNG - VERWALTUNG DER AUSGABEN

Zahlungen der Rückstände (PR)		Neufeststellung der Rückstände (R)				passive Rückstände der Vorjahre (EP)	
Kompetenzzahlungen (PC)		Zweckbindungen (I)		Kompetenzeinsparungen (ECP)		passive Rückstände der Kompetenzgebarung (EC)	
gesamte Zahlungen (TP)		Zweckgebundener Mehrjahresfonds (FPV)				gesamte zu übertragende passive Rückstände (TR)	
PR	33.873,04	R	-3.619,44			EP	0,00
PC	7.986.962,13	I	8.894.699,94	ECP	442.183,78	EC	907.737,81
TP	8.020.835,17	FPV	1.732.009,08			TR	907.737,81
PR	0,00	R	0,00			EP	0,00
PC	2.498.172,06	I	2.498.172,06	ECP	1.871.860,33	EC	0,00
TP	2.498.172,06	FPV	8.164.286,29			TR	0,00
PR	33.873,04	R	-3.619,44			EP	0,00
PC	10.485.134,19	I	11.392.872,00	ECP	2.314.044,11	EC	907.737,81
TP	10.519.007,23	FPV	9.896.295,37			TR	907.737,81
PR	13.504.050,80	R	-24.484,08			EP	325.655,59
PC	161.684.340,99	I	173.648.046,66	ECP	6.238.801,28	EC	11.963.705,67
TP	175.188.391,79	FPV	88.155.950,75			TR	12.289.361,26
PR	3.752.931,06	R	-776.701,49			EP	1.203,23
PC	25.612.816,61	I	33.323.794,21	ECP	668.235,75	EC	7.710.977,60
TP	29.365.747,67	FPV	56.504.485,40			TR	7.712.180,83
PR	17.256.981,86	R	-801.185,57			EP	326.858,82
PC	187.297.157,60	I	206.971.840,87	ECP	6.907.037,03	EC	19.674.683,27
TP	204.554.139,46	FPV	144.660.436,15			TR	20.001.542,09

ABSCHLUSSRECHNUNG - VERWALTUNG DER AUSGABEN

AUFGABENBEREICH PROGRAMM TITEL	BEZEICHNUNG	passive Rückstände am 01/01/2021 (RS)	
		definitive Kompetenzvorhersage (CP)	
		definitive Kassenvorhersage (CS)	
PROGRAMM 4	SONSTIGE VERKEHRSARTEN		
TITEL 1	LAUFENDE AUSGABEN	RS	44.856,15
		CP	913.876,00
		CS	958.732,15
PROGRAMM-SUMME	SONSTIGE VERKEHRSARTEN	RS	44.856,15
		CP	913.876,00
		CS	958.732,15
PROGRAMM 5	STRAßENNETZ UND STRAßENINFRASTRUKTUREN		
TITEL 1	LAUFENDE AUSGABEN	RS	6.324.117,70
		CP	70.170.312,70
		CS	76.494.430,40
TITEL 2	INVESTITIONSAUSGABEN	RS	17.435.289,05
		CP	466.599.330,33
		CS	368.536.390,78
PROGRAMM-SUMME	STRAßENNETZ UND STRAßENINFRASTRUKTUREN	RS	23.759.406,75
		CP	536.769.643,03
		CS	445.030.821,18
SUMME AUFGABENBEREICH		RS	42.226.781,63
		CP	919.826.044,56
		CS	793.759.541,59

ABSCHLUSSRECHNUNG - VERWALTUNG DER AUSGABEN

Zahlungen der Rückstände (PR)		Neufeststellung der Rückstände (R)				passive Rückstände der Vorjahre (EP)	
Kompetenzzahlungen (PC)		Zweckbindungen (I)		Kompetenzeinsparungen (ECP)		passive Rückstände der Kompetenzgebarung (EC)	
gesamte Zahlungen (TP)		Zweckgebundener Mehrjahresfonds (FPV)				gesamte zu übertragende passive Rückstände (TR)	
PR	39.468,38	R	-5.387,77			EP	0,00
PC	849.369,79	I	913.876,00	ECP	0,00	EC	64.506,21
TP	888.838,17	FPV	0,00			TR	64.506,21
PR	39.468,38	R	-5.387,77			EP	0,00
PC	849.369,79	I	913.876,00	ECP	0,00	EC	64.506,21
TP	888.838,17	FPV	0,00			TR	64.506,21
PR	5.792.503,03	R	-374.919,66			EP	156.695,01
PC	58.580.763,61	I	66.630.206,54	ECP	418.814,75	EC	8.049.442,93
TP	64.373.266,64	FPV	3.121.291,41			TR	8.206.137,94
PR	14.691.050,55	R	-104.559,31			EP	2.639.679,19
PC	155.874.251,07	I	184.302.227,90	ECP	105.734.414,65	EC	28.427.976,83
TP	170.565.301,62	FPV	176.562.687,78			TR	31.067.656,02
PR	20.483.553,58	R	-479.478,97			EP	2.796.374,20
PC	214.455.014,68	I	250.932.434,44	ECP	106.153.229,40	EC	36.477.419,76
TP	234.938.568,26	FPV	179.683.979,19			TR	39.273.793,96
PR	37.813.876,86	R	-1.289.671,75			EP	3.123.233,02
PC	413.086.676,26	I	470.211.023,31	ECP	115.374.310,54	EC	57.124.347,05
TP	450.900.553,12	FPV	334.240.710,71			TR	60.247.580,07

ABSCHLUSSRECHNUNG - VERWALTUNG DER AUSGABEN

AUFGABENBEREICH PROGRAMM TITEL	BEZEICHNUNG	passive Rückstände am 01/01/2021 (RS)	
		definitive Kompetenzvorhersage (CP)	
		definitive Kassenvorhersage (CS)	
AUFGABENBEREICH 11	FREIWILLIGER RETTUNGSDIENST		
PROGRAMM 1	ZIVILSCHUTZ		
TITEL 1	LAUFENDE AUSGABEN	RS	8.564.676,57
		CP	17.244.212,21
		CS	25.808.416,70
TITEL 2	INVESTITIONSAUSGABEN	RS	57.689.957,62
		CP	67.500.882,71
		CS	125.190.840,33
PROGRAMM-SUMME ZIVILSCHUTZ		RS	66.254.634,19
		CP	84.745.094,92
		CS	150.999.257,03
SUMME AUFGABENBEREICH		RS	66.254.634,19
		CP	84.745.094,92
		CS	150.999.257,03

ABSCHLUSSRECHNUNG - VERWALTUNG DER AUSGABEN

Zahlungen der Rückstände (PR)	Neufeststellung der Rückstände (R)		passive Rückstände der Vorjahre (EP)				
Kompetenzzahlungen (PC)	Zweckbindungen (I)	Kompetenzeinsparungen (ECP)	passive Rückstände der Kompetenzgebarung (EC)				
gesamte Zahlungen (TP)	Zweckgebundener Mehrjahresfonds (FPV)		gesamte zu übertragende passive Rückstände (TR)				
PR	7.501.818,30	R	-0,10	EP	1.062.858,17		
PC	15.942.424,65	I	16.280.353,32	ECP	963.386,81	EC	337.928,67
TP	23.444.242,95	FPV	472,08			TR	1.400.786,84
PR	57.689.957,62	R	0,00	EP	0,00		
PC	67.500.882,71	I	67.500.882,71	ECP	0,00	EC	0,00
TP	125.190.840,33	FPV	0,00			TR	0,00
PR	65.191.775,92	R	-0,10	EP	1.062.858,17		
PC	83.443.307,36	I	83.781.236,03	ECP	963.386,81	EC	337.928,67
TP	148.635.083,28	FPV	472,08			TR	1.400.786,84
PR	65.191.775,92	R	-0,10	EP	1.062.858,17		
PC	83.443.307,36	I	83.781.236,03	ECP	963.386,81	EC	337.928,67
TP	148.635.083,28	FPV	472,08			TR	1.400.786,84

ABSCHLUSSRECHNUNG - VERWALTUNG DER AUSGABEN

AUFGABENBEREICH PROGRAMM TITEL	BEZEICHNUNG	passive Rückstände am 01/01/2021 (RS)	
		definitive Kompetenzvorhersage (CP)	
		definitive Kassenvorhersage (CS)	
AUFGABENBEREICH 12	SOZIALE RECHTE, SOZIAL- UND FAMILIENPOLITIK		
PROGRAMM 1	PROGRAMME FÜR KLEINKINDER UND MINDERJÄHRIGE SOWIE FÜR KINDERHORTE		
TITEL 1	LAUFENDE AUSGABEN	RS	18.154.458,11
		CP	78.538.656,57
		CS	76.693.114,68
TITEL 2	INVESTITIONSAUSGABEN	RS	0,00
		CP	10.000,00
		CS	10.000,00
PROGRAMM-SUMME	PROGRAMME FÜR KLEINKINDER UND MINDERJÄHRIGE SOWIE FÜR KINDERHORTE	RS	18.154.458,11
		CP	78.548.656,57
		CS	76.703.114,68
PROGRAMM 2	MAßNAHMEN FÜR MENSCHEN MIT BEHINDERUNG		
TITEL 1	LAUFENDE AUSGABEN	RS	39.182,43
		CP	309.129.209,68
		CS	309.168.392,11
TITEL 2	INVESTITIONSAUSGABEN	RS	0,00
		CP	429.942,00
		CS	429.942,00
PROGRAMM-SUMME	MAßNAHMEN FÜR MENSCHEN MIT BEHINDERUNG	RS	39.182,43
		CP	309.559.151,68
		CS	309.598.334,11

ABSCHLUSSRECHNUNG - VERWALTUNG DER AUSGABEN

Zahlungen der Rückstände (PR)		Neufeststellung der Rückstände (R)				passive Rückstände der Vorjahre (EP)	
Kompetenzzahlungen (PC)		Zweckbindungen (I)		Kompetenzeinsparungen (ECP)		passive Rückstände der Kompetenzgebarung (EC)	
gesamte Zahlungen (TP)		Zweckgebundener Mehrjahresfonds (FPV)				gesamte zu übertragende passive Rückstände (TR)	
PR	9.108.288,73	R	-1.774.696,11			EP	7.271.473,27
PC	35.634.914,13	I	47.607.470,53	ECP	13.471.306,56	EC	11.972.556,40
TP	44.743.202,86	FPV	17.459.879,48			TR	19.244.029,67
PR	0,00	R	0,00			EP	0,00
PC	0,00	I	0,00	ECP	10.000,00	EC	0,00
TP	0,00	FPV	0,00			TR	0,00
PR	9.108.288,73	R	-1.774.696,11			EP	7.271.473,27
PC	35.634.914,13	I	47.607.470,53	ECP	13.481.306,56	EC	11.972.556,40
TP	44.743.202,86	FPV	17.459.879,48			TR	19.244.029,67
PR	35.182,61	R	-3.999,82			EP	0,00
PC	306.012.439,89	I	306.052.358,21	ECP	219.551,98	EC	39.918,32
TP	306.047.622,50	FPV	2.857.299,49			TR	39.918,32
PR	0,00	R	0,00			EP	0,00
PC	253.000,88	I	299.438,88	ECP	12.063,12	EC	46.438,00
TP	253.000,88	FPV	118.440,00			TR	46.438,00
PR	35.182,61	R	-3.999,82			EP	0,00
PC	306.265.440,77	I	306.351.797,09	ECP	231.615,10	EC	86.356,32
TP	306.300.623,38	FPV	2.975.739,49			TR	86.356,32

ABSCHLUSSRECHNUNG - VERWALTUNG DER AUSGABEN

AUFGABENBEREICH PROGRAMM TITEL	BEZEICHNUNG	passive Rückstände am 01/01/2021 (RS)	
		definitive Kompetenzvorhersage (CP)	
		definitive Kassenvorhersage (CS)	
PROGRAMM 3	SENIORENBETREUUNG		
TITEL 1	LAUFENDE AUSGABEN	RS	76.684,78
		CP	7.073.465,47
		CS	7.150.150,25
TITEL 2	INVESTITIONSAUSGABEN	RS	3.732.050,64
		CP	72.233.102,84
		CS	75.965.153,48
PROGRAMM-SUMME	SENIORENBETREUUNG	RS	3.808.735,42
		CP	79.306.568,31
		CS	83.115.303,73
PROGRAMM 4	PROGRAMME FÜR VON SOZIALER AUSGRENZUNG BEDROHTE MENSCHEN		
TITEL 1	LAUFENDE AUSGABEN	RS	130.579,07
		CP	14.797.086,93
		CS	14.927.666,00
TITEL 2	INVESTITIONSAUSGABEN	RS	106.666,74
		CP	2.561.614,53
		CS	2.668.281,27
PROGRAMM-SUMME	PROGRAMME FÜR VON SOZIALER AUSGRENZUNG BEDROHTE MENSCHEN	RS	237.245,81
		CP	17.358.701,46
		CS	17.595.947,27
PROGRAMM 5	MAßNAHMEN FÜR HAUSHALTE		

ABSCHLUSSRECHNUNG - VERWALTUNG DER AUSGABEN

Zahlungen der Rückstände (PR)		Neufeststellung der Rückstände (R)				passive Rückstände der Vorjahre (EP)	
Kompetenzzahlungen (PC)		Zweckbindungen (I)		Kompetenzeinsparungen (ECP)		passive Rückstände der Kompetenzgebarung (EC)	
gesamte Zahlungen (TP)		Zweckgebundener Mehrjahresfonds (FPV)				gesamte zu übertragende passive Rückstände (TR)	
PR	68.167,04	R	-8.517,74			EP	0,00
PC	4.776.029,74	I	4.866.963,70	ECP	391.970,38	EC	90.933,96
TP	4.844.196,78	FPV	1.814.531,39			TR	90.933,96
PR	3.135.606,46	R	-205.052,37			EP	391.391,81
PC	20.849.957,97	I	25.540.000,02	ECP	26.103.293,69	EC	4.690.042,05
TP	23.985.564,43	FPV	20.589.809,13			TR	5.081.433,86
PR	3.203.773,50	R	-213.570,11			EP	391.391,81
PC	25.625.987,71	I	30.406.963,72	ECP	26.495.264,07	EC	4.780.976,01
TP	28.829.761,21	FPV	22.404.340,52			TR	5.172.367,82
PR	59.556,10	R	-55.926,10			EP	15.096,87
PC	6.915.005,42	I	7.006.268,14	ECP	4.512.211,41	EC	91.262,72
TP	6.974.561,52	FPV	3.278.607,38			TR	106.359,59
PR	104.481,78	R	-2.184,96			EP	0,00
PC	1.526.445,79	I	1.585.893,99	ECP	219.496,32	EC	59.448,20
TP	1.630.927,57	FPV	756.224,22			TR	59.448,20
PR	164.037,88	R	-58.111,06			EP	15.096,87
PC	8.441.451,21	I	8.592.162,13	ECP	4.731.707,73	EC	150.710,92
TP	8.605.489,09	FPV	4.034.831,60			TR	165.807,79

ABSCHLUSSRECHNUNG - VERWALTUNG DER AUSGABEN

AUFGABENBEREICH PROGRAMM TITEL	BEZEICHNUNG	passive Rückstände am 01/01/2021 (RS)	
		definitive Kompetenzvorhersage (CP)	
		definitive Kassenvorhersage (CS)	
TITEL 1	LAUFENDE AUSGABEN	RS	1.484.828,68
		CP	192.985.317,39
		CS	194.470.146,07
TITEL 2	INVESTITIONSAUSGABEN	RS	697.056,53
		CP	10.363.490,11
		CS	11.060.546,64
PROGRAMM-SUMME	MAßNAHMEN FÜR HAUSHALTE	RS	2.181.885,21
		CP	203.348.807,50
		CS	205.530.692,71
PROGRAMM 7	PROGRAMMIERUNG UND STEUERUNG DER SOZIO-SANITÄREN UND SOZIALEN DIENSTE		
TITEL 1	LAUFENDE AUSGABEN	RS	1.972.495,70
		CP	136.030.597,45
		CS	138.003.093,15
PROGRAMM-SUMME	PROGRAMMIERUNG UND STEUERUNG DER SOZIO-SANITÄREN UND SOZIALEN DIENSTE	RS	1.972.495,70
		CP	136.030.597,45
		CS	138.003.093,15
PROGRAMM 8	KOOPERATION UND VERBANDSARBEIT		
TITEL 1	LAUFENDE AUSGABEN	RS	2.114.576,59
		CP	8.883.324,31
		CS	10.997.900,90

ABSCHLUSSRECHNUNG - VERWALTUNG DER AUSGABEN

Zahlungen der Rückstände (PR)		Neufeststellung der Rückstände (R)				passive Rückstände der Vorjahre (EP)	
Kompetenzzahlungen (PC)		Zweckbindungen (I)		Kompetenzeinsparungen (ECP)		passive Rückstände der Kompetenzgebarung (EC)	
gesamte Zahlungen (TP)		Zweckgebundener Mehrjahresfonds (FPV)				gesamte zu übertragende passive Rückstände (TR)	
PR	1.366.659,87	R	-116.510,43			EP	1.658,38
PC	187.143.743,41	I	188.943.811,13	ECP	1.484.935,62	EC	1.800.067,72
TP	188.510.403,28	FPV	2.556.570,64			TR	1.801.726,10
PR	266.274,63	R	-655,39			EP	430.126,51
PC	2.551.320,60	I	2.916.069,38	ECP	207.423,62	EC	364.748,78
TP	2.817.595,23	FPV	7.239.997,11			TR	794.875,29
PR	1.632.934,50	R	-117.165,82			EP	431.784,89
PC	189.695.064,01	I	191.859.880,51	ECP	1.692.359,24	EC	2.164.816,50
TP	191.327.998,51	FPV	9.796.567,75			TR	2.596.601,39
PR	1.760.302,25	R	-212.193,45			EP	0,00
PC	131.230.719,41	I	133.106.277,91	ECP	1.389.307,70	EC	1.875.558,50
TP	132.991.021,66	FPV	1.535.011,84			TR	1.875.558,50
PR	1.760.302,25	R	-212.193,45			EP	0,00
PC	131.230.719,41	I	133.106.277,91	ECP	1.389.307,70	EC	1.875.558,50
TP	132.991.021,66	FPV	1.535.011,84			TR	1.875.558,50
PR	1.035.156,63	R	-92.982,34			EP	986.437,62
PC	3.560.995,90	I	5.298.290,43	ECP	2.570.031,42	EC	1.737.294,53
TP	4.596.152,53	FPV	1.015.002,46			TR	2.723.732,15

ABSCHLUSSRECHNUNG - VERWALTUNG DER AUSGABEN

AUFGABENBEREICH PROGRAMM TITEL	BEZEICHNUNG	passive Rückstände am 01/01/2021 (RS)	
		definitive Kompetenzvorhersage (CP)	
		definitive Kassenvorhersage (CS)	
TITEL 2	INVESTITIONSAUSGABEN	RS	0,00
		CP	14.640,00
		CS	14.640,00
PROGRAMM-SUMME	KOOPERATION UND VERBANDSARBEIT	RS	2.114.576,59
		CP	8.897.964,31
		CS	11.012.540,90
SUMME AUFGABENBEREICH		RS	28.508.579,27
		CP	833.050.447,28
		CS	841.559.026,55

ABSCHLUSSRECHNUNG - VERWALTUNG DER AUSGABEN

Zahlungen der Rückstände (PR)		Neufeststellung der Rückstände (R)				passive Rückstände der Vorjahre (EP)	
Kompetenzzahlungen (PC)		Zweckbindungen (I)		Kompetenzeinsparungen (ECP)		passive Rückstände der Kompetenzgebarung (EC)	
gesamte Zahlungen (TP)		Zweckgebundener Mehrjahresfonds (FPV)				gesamte zu übertragende passive Rückstände (TR)	
PR	0,00	R	0,00			EP	0,00
PC	0,00	I	0,00	ECP	14.640,00	EC	0,00
TP	0,00	FPV	0,00			TR	0,00
PR	1.035.156,63	R	-92.982,34			EP	986.437,62
PC	3.560.995,90	I	5.298.290,43	ECP	2.584.671,42	EC	1.737.294,53
TP	4.596.152,53	FPV	1.015.002,46			TR	2.723.732,15
PR	16.939.676,10	R	-2.472.718,71			EP	9.096.184,46
PC	700.454.573,14	I	723.222.842,32	ECP	50.606.231,82	EC	22.768.269,18
TP	717.394.249,24	FPV	59.221.373,14			TR	31.864.453,64

ABSCHLUSSRECHNUNG - VERWALTUNG DER AUSGABEN

AUFGABENBEREICH PROGRAMM TITEL	BEZEICHNUNG	passive Rückstände am 01/01/2021 (RS)	
		definitive Kompetenzvorhersage (CP)	
		definitive Kassenvorhersage (CS)	
AUFGABENBEREICH 13	GESUNDHEITSSCHUTZ		
PROGRAMM 1	REGIONALER GESUNDHEITSDIENST - LAUFENDE ORDENTLICHE FINANZIERUNG ZUR GARANTIE DES MINDESBETREUUNGS-STANDARDS		
TITEL 1	LAUFENDE AUSGABEN	RS	209.338.947,17
		CP	1.422.888.489,24
		CS	1.461.465.184,89
PROGRAMM-SUMME	REGIONALER GESUNDHEITSDIENST - LAUFENDE ORDENTLICHE FINANZIERUNG ZUR GARANTIE DES MINDESBETREUUNGS-STANDARDS	RS	209.338.947,17
		CP	1.422.888.489,24
		CS	1.461.465.184,89
PROGRAMM 2	REGIONALER GESUNDHEITSDIENST - LAUFENDE ZUSATZFINANZIERUNG ZUR DECKUNG DES MINDESBETREUUNGSSTANDARDS		
TITEL 1	LAUFENDE AUSGABEN	RS	41.590.385,91
		CP	32.300.000,00
		CS	73.890.385,91
PROGRAMM-SUMME	REGIONALER GESUNDHEITSDIENST - LAUFENDE ZUSATZFINANZIERUNG ZUR DECKUNG DES MINDESBETREUUNGSSTANDARDS	RS	41.590.385,91
		CP	32.300.000,00
		CS	73.890.385,91
PROGRAMM 5	REGIONALER GESUNDHEITSDIENST - SANITÄTSINVESTITIONEN		
TITEL 2	INVESTITIONSAUSGABEN	RS	218.389.876,96
		CP	77.268.079,76
		CS	125.268.059,40

ABSCHLUSSRECHNUNG - VERWALTUNG DER AUSGABEN

Zahlungen der Rückstände (PR)	Neufeststellung der Rückstände (R)		passive Rückstände der Vorjahre (EP)
Kompetenzzahlungen (PC)	Zweckbindungen (I)	Kompetenzeinsparungen (ECP)	passive Rückstände der Kompetenzgebarung (EC)
gesamte Zahlungen (TP)	Zweckgebundener Mehrjahresfonds (FPV)		gesamte zu übertragende passive Rückstände (TR)

PR	103.393.017,06	R	-310.338,90			EP	105.635.591,21
PC	1.234.171.038,14	I	1.422.294.746,56	ECP	208.761,56	EC	188.123.708,42
TP	1.337.564.055,20	FPV	384.981,12			TR	293.759.299,63
PR	103.393.017,06	R	-310.338,90			EP	105.635.591,21
PC	1.234.171.038,14	I	1.422.294.746,56	ECP	208.761,56	EC	188.123.708,42
TP	1.337.564.055,20	FPV	384.981,12			TR	293.759.299,63

PR	37.971.355,76	R	-96.835,49			EP	3.522.194,66
PC	0,00	I	32.300.000,00	ECP	0,00	EC	32.300.000,00
TP	37.971.355,76	FPV	0,00			TR	35.822.194,66
PR	37.971.355,76	R	-96.835,49			EP	3.522.194,66
PC	0,00	I	32.300.000,00	ECP	0,00	EC	32.300.000,00
TP	37.971.355,76	FPV	0,00			TR	35.822.194,66

PR	43.138.871,97	R	-338,05			EP	175.250.666,94
PC	3.122.585,76	I	74.662.894,39	ECP	636.087,60	EC	71.540.308,63
TP	46.261.457,73	FPV	1.969.097,77			TR	246.790.975,57

ABSCHLUSSRECHNUNG - VERWALTUNG DER AUSGABEN

AUFGABENBEREICH PROGRAMM TITEL	BEZEICHNUNG	passive Rückstände am 01/01/2021 (RS)	
		definitive Kompetenzvorhersage (CP)	
		definitive Kassenvorhersage (CS)	
PROGRAMM-SUMME	REGIONALER GESUNDHEITSDIENST - SANITÄTSINVESTITIONEN	RS	218.389.876,96
		CP	77.268.079,76
		CS	125.268.059,40
SUMME AUFGABENBEREICH		RS	469.319.210,04
		CP	1.532.456.569,00
		CS	1.660.623.630,20

ABSCHLUSSRECHNUNG - VERWALTUNG DER AUSGABEN

Zahlungen der Rückstände (PR)		Neufeststellung der Rückstände (R)				passive Rückstände der Vorjahre (EP)	
Kompetenzzahlungen (PC)		Zweckbindungen (I)		Kompetenzeinsparungen (ECP)		passive Rückstände der Kompetenzgebarung (EC)	
gesamte Zahlungen (TP)		Zweckgebundener Mehrjahresfonds (FPV)				gesamte zu übertragende passive Rückstände (TR)	
PR	43.138.871,97	R	-338,05			EP	175.250.666,94
PC	3.122.585,76	I	74.662.894,39	ECP	636.087,60	EC	71.540.308,63
TP	46.261.457,73	FPV	1.969.097,77			TR	246.790.975,57
PR	184.503.244,79	R	-407.512,44			EP	284.408.452,81
PC	1.237.293.623,90	I	1.529.257.640,95	ECP	844.849,16	EC	291.964.017,05
TP	1.421.796.868,69	FPV	2.354.078,89			TR	576.372.469,86

ABSCHLUSSRECHNUNG - VERWALTUNG DER AUSGABEN

AUFGABENBEREICH PROGRAMM TITEL	BEZEICHNUNG	passive Rückstände am 01/01/2021 (RS)	
		definitive Kompetenzvorhersage (CP)	
		definitive Kassenvorhersage (CS)	
AUFGABENBEREICH 14	WIRTSCHAFTLICHE ENTWICKLUNG UND WETTBEWERBSFÄHIGKEIT		
PROGRAMM 1	INDUSTRIE, KLEINE UND MITTLERE UNTERNEHMEN, HANDWERK		
TITEL 1	LAUFENDE AUSGABEN	RS	493.288,12
		CP	144.318.140,13
		CS	144.811.428,25
TITEL 2	INVESTITIONSAUSGABEN	RS	5.445.955,51
		CP	88.046.711,52
		CS	76.327.722,06
PROGRAMM-SUMME	INDUSTRIE, KLEINE UND MITTLERE UNTERNEHMEN, HANDWERK	RS	5.939.243,63
		CP	232.364.851,65
		CS	221.139.150,31
PROGRAMM 2	HANDEL - VERTRIEBSNETZE - VERBRAUCHERSCHUTZ		
TITEL 1	LAUFENDE AUSGABEN	RS	1.613.959,79
		CP	41.668.554,32
		CS	43.280.514,11
TITEL 2	INVESTITIONSAUSGABEN	RS	1.000,00
		CP	1.453.192,37
		CS	1.454.192,37
TITEL 3	AUSGABEN ZUR ERHÖHUNG DER FINANZANLAGEN	RS	952.241,38
		CP	0,00
		CS	952.241,38

ABSCHLUSSRECHNUNG - VERWALTUNG DER AUSGABEN

Zahlungen der Rückstände (PR)		Neufeststellung der Rückstände (R)				passive Rückstände der Vorjahre (EP)	
Kompetenzzahlungen (PC)		Zweckbindungen (I)		Kompetenzeinsparungen (ECP)		passive Rückstände der Kompetenzgebarung (EC)	
gesamte Zahlungen (TP)		Zweckgebundener Mehrjahresfonds (FPV)				gesamte zu übertragende passive Rückstände (TR)	
PR	347.256,55	R	-38.050,00			EP	107.981,57
PC	118.394.079,39	I	119.420.576,22	ECP	17.945.918,76	EC	1.026.496,83
TP	118.741.335,94	FPV	6.951.645,15			TR	1.134.478,40
PR	5.236.886,94	R	-198.244,35			EP	10.824,22
PC	32.637.896,63	I	36.911.212,59	ECP	5.654.143,65	EC	4.273.315,96
TP	37.874.783,57	FPV	45.481.355,28			TR	4.284.140,18
PR	5.584.143,49	R	-236.294,35			EP	118.805,79
PC	151.031.976,02	I	156.331.788,81	ECP	23.600.062,41	EC	5.299.812,79
TP	156.616.119,51	FPV	52.433.000,43			TR	5.418.618,58
PR	1.053.152,48	R	-23.496,38			EP	537.310,93
PC	28.526.917,86	I	34.143.229,00	ECP	2.126.571,05	EC	5.616.311,14
TP	29.580.070,34	FPV	5.398.754,27			TR	6.153.622,07
PR	1.000,00	R	0,00			EP	0,00
PC	564.093,81	I	564.093,81	ECP	32.876,04	EC	0,00
TP	565.093,81	FPV	856.222,52			TR	0,00
PR	181.034,48	R	0,00			EP	771.206,90
PC	0,00	I	0,00	ECP	0,00	EC	0,00
TP	181.034,48	FPV	0,00			TR	771.206,90

ABSCHLUSSRECHNUNG - VERWALTUNG DER AUSGABEN

AUFGABENBEREICH PROGRAMM TITEL	BEZEICHNUNG	passive Rückstände am 01/01/2021 (RS)	
		definitive Kompetenzvorhersage (CP)	
		definitive Kassenvorhersage (CS)	
PROGRAMM-SUMME	HANDEL - VERTRIEBSNETZE - VERBRAUCHERSCHUTZ	RS	2.567.201,17
		CP	43.121.746,69
		CS	45.686.947,86
PROGRAMM 3	FORSCHUNG UND INNOVATION		
TITEL 1	LAUFENDE AUSGABEN	RS	580.459,26
		CP	29.101.878,29
		CS	29.682.337,55
TITEL 2	INVESTITIONSAUSGABEN	RS	9.238.973,96
		CP	93.535.516,33
		CS	88.192.110,20
PROGRAMM-SUMME	FORSCHUNG UND INNOVATION	RS	9.819.433,22
		CP	122.637.394,62
		CS	117.874.447,75
PROGRAMM 4	NETZWERKE UND SONSTIGE DIENSTE VON ÖFFENTLICHEM NUTZEN		
TITEL 1	LAUFENDE AUSGABEN	RS	0,00
		CP	1.832.400,00
		CS	1.832.400,00
TITEL 2	INVESTITIONSAUSGABEN	RS	285.268,81
		CP	20.363.881,14
		CS	20.633.949,22

ABSCHLUSSRECHNUNG - VERWALTUNG DER AUSGABEN

Zahlungen der Rückstände (PR)		Neufeststellung der Rückstände (R)				passive Rückstände der Vorjahre (EP)	
Kompetenzzahlungen (PC)		Zweckbindungen (I)		Kompetenzeinsparungen (ECP)		passive Rückstände der Kompetenzgebarung (EC)	
gesamte Zahlungen (TP)		Zweckgebundener Mehrjahresfonds (FPV)				gesamte zu übertragende passive Rückstände (TR)	
PR	1.235.186,96	R	-23.496,38			EP	1.308.517,83
PC	29.091.011,67	I	34.707.322,81	ECP	2.159.447,09	EC	5.616.311,14
TP	30.326.198,63	FPV	6.254.976,79			TR	6.924.828,97
PR	425.895,64	R	-124.219,36			EP	30.344,26
PC	20.813.343,40	I	23.058.394,07	ECP	2.510.336,67	EC	2.245.050,67
TP	21.239.239,04	FPV	3.533.147,55			TR	2.275.394,93
PR	8.627.580,65	R	-427.580,18			EP	183.813,13
PC	38.665.014,10	I	53.237.338,92	ECP	4.280.112,13	EC	14.572.324,82
TP	47.292.594,75	FPV	36.018.065,28			TR	14.756.137,95
PR	9.053.476,29	R	-551.799,54			EP	214.157,39
PC	59.478.357,50	I	76.295.732,99	ECP	6.790.448,80	EC	16.817.375,49
TP	68.531.833,79	FPV	39.551.212,83			TR	17.031.532,88
PR	0,00	R	0,00			EP	0,00
PC	1.832.400,00	I	1.832.400,00	ECP	0,00	EC	0,00
TP	1.832.400,00	FPV	0,00			TR	0,00
PR	278.037,45	R	0,00			EP	7.231,36
PC	9.004.241,12	I	9.227.222,41	ECP	3.675.292,71	EC	222.981,29
TP	9.282.278,57	FPV	7.461.366,02			TR	230.212,65

ABSCHLUSSRECHNUNG - VERWALTUNG DER AUSGABEN

AUFGABENBEREICH PROGRAMM TITEL	BEZEICHNUNG	passive Rückstände am 01/01/2021 (RS)	
		definitive Kompetenzvorhersage (CP)	
		definitive Kassenvorhersage (CS)	
PROGRAMM-SUMME	NETZWERKE UND SONSTIGE DIENSTE VON ÖFFENTLICHEM NUTZEN	RS	285.268,81
		CP	22.196.281,14
		CS	22.466.349,22
SUMME AUFGABENBEREICH		RS	18.611.146,83
		CP	420.320.274,10
	CS	407.166.895,14	

ABSCHLUSSRECHNUNG - VERWALTUNG DER AUSGABEN

Zahlungen der Rückstände (PR)	Neufeststellung der Rückstände (R)		passive Rückstände der Vorjahre (EP)				
Kompetenzzahlungen (PC)	Zweckbindungen (I)	Kompetenzeinsparungen (ECP)	passive Rückstände der Kompetenzgebarung (EC)				
gesamte Zahlungen (TP)	Zweckgebundener Mehrjahresfonds (FPV)		gesamte zu übertragende passive Rückstände (TR)				
PR	278.037,45	R	0,00	EP	7.231,36		
PC	10.836.641,12	I	11.059.622,41	ECP	3.675.292,71	EC	222.981,29
TP	11.114.678,57	FPV	7.461.366,02			TR	230.212,65
PR	16.150.844,19	R	-811.590,27			EP	1.648.712,37
PC	250.437.986,31	I	278.394.467,02	ECP	36.225.251,01	EC	27.956.480,71
TP	266.588.830,50	FPV	105.700.556,07			TR	29.605.193,08

ABSCHLUSSRECHNUNG - VERWALTUNG DER AUSGABEN

AUFGABENBEREICH PROGRAMM TITEL	BEZEICHNUNG	passive Rückstände am 01/01/2021 (RS)	
		definitive Kompetenzvorhersage (CP)	
		definitive Kassenvorhersage (CS)	
AUFGABENBEREICH 15	ARBEITS- UND BERUFSAUSBILDUNGSPOLITIK		
PROGRAMM 1	DIENSTE FÜR DIE ENTWICKLUNG DES ARBEITSMARKTES		
TITEL 1	LAUFENDE AUSGABEN	RS	28.186,77
		CP	583.701,43
		CS	611.888,20
PROGRAMM-SUMME	DIENSTE FÜR DIE ENTWICKLUNG DES ARBEITSMARKTES	RS	28.186,77
		CP	583.701,43
		CS	611.888,20
PROGRAMM 2	BERUFSAUSBILDUNG		
TITEL 1	LAUFENDE AUSGABEN	RS	8.716.600,63
		CP	139.211.360,91
		CS	147.927.961,54
TITEL 2	INVESTITIONSAUSGABEN	RS	951,52
		CP	585.944,46
		CS	586.895,98
PROGRAMM-SUMME	BERUFSAUSBILDUNG	RS	8.717.552,15
		CP	139.797.305,37
		CS	148.514.857,52
PROGRAMM 3	BESCHÄFTIGUNGSFÖRDERUNG		

ABSCHLUSSRECHNUNG - VERWALTUNG DER AUSGABEN

Zahlungen der Rückstände (PR)	Neufeststellung der Rückstände (R)		passive Rückstände der Vorjahre (EP)
Kompetenzzahlungen (PC)	Zweckbindungen (I)	Kompetenzeinsparungen (ECP)	passive Rückstände der Kompetenzgebarung (EC)
gesamte Zahlungen (TP)	Zweckgebundener Mehrjahresfonds (FPV)		gesamte zu übertragende passive Rückstände (TR)

PR	24.745,55	R	-3.441,22			EP	0,00
PC	542.964,00	I	583.701,43	ECP	0,00	EC	40.737,43
TP	567.709,55	FPV	0,00			TR	40.737,43
PR	24.745,55	R	-3.441,22			EP	0,00
PC	542.964,00	I	583.701,43	ECP	0,00	EC	40.737,43
TP	567.709,55	FPV	0,00			TR	40.737,43

PR	7.919.645,34	R	-510.775,76			EP	286.179,53
PC	122.160.176,40	I	133.926.770,76	ECP	3.144.058,58	EC	11.766.594,36
TP	130.079.821,74	FPV	2.140.531,57			TR	12.052.773,89
PR	0,00	R	0,00			EP	951,52
PC	585.944,46	I	585.944,46	ECP	0,00	EC	0,00
TP	585.944,46	FPV	0,00			TR	951,52
PR	7.919.645,34	R	-510.775,76			EP	287.131,05
PC	122.746.120,86	I	134.512.715,22	ECP	3.144.058,58	EC	11.766.594,36
TP	130.665.766,20	FPV	2.140.531,57			TR	12.053.725,41

ABSCHLUSSRECHNUNG - VERWALTUNG DER AUSGABEN

AUFGABENBEREICH PROGRAMM TITEL	BEZEICHNUNG	passive Rückstände am 01/01/2021 (RS)	
		definitive Kompetenzvorhersage (CP)	
		definitive Kassenvorhersage (CS)	
TITEL 1	LAUFENDE AUSGABEN	RS	639.841,89
		CP	14.224.537,05
		CS	14.864.378,94
TITEL 2	INVESTITIONSAUSGABEN	RS	0,00
		CP	167.086,02
		CS	167.086,02
PROGRAMM-SUMME	BESCHÄFTIGUNGSFÖRDERUNG	RS	639.841,89
		CP	14.391.623,07
		CS	15.031.464,96
SUMME AUFGABENBEREICH		RS	9.385.580,81
		CP	154.772.629,87
		CS	164.158.210,68

ABSCHLUSSRECHNUNG - VERWALTUNG DER AUSGABEN

Zahlungen der Rückstände (PR)		Neufeststellung der Rückstände (R)				passive Rückstände der Vorjahre (EP)	
Kompetenzzahlungen (PC)		Zweckbindungen (I)		Kompetenzeinsparungen (ECP)		passive Rückstände der Kompetenzgebarung (EC)	
gesamte Zahlungen (TP)		Zweckgebundener Mehrjahresfonds (FPV)				gesamte zu übertragende passive Rückstände (TR)	
PR	628.958,51	R	-10.883,38			EP	0,00
PC	10.440.470,95	I	11.293.635,58	ECP	1.579.509,89	EC	853.164,63
TP	11.069.429,46	FPV	1.351.391,58			TR	853.164,63
PR	0,00	R	0,00			EP	0,00
PC	92.510,04	I	92.510,04	ECP	10.398,07	EC	0,00
TP	92.510,04	FPV	64.177,91			TR	0,00
PR	628.958,51	R	-10.883,38			EP	0,00
PC	10.532.980,99	I	11.386.145,62	ECP	1.589.907,96	EC	853.164,63
TP	11.161.939,50	FPV	1.415.569,49			TR	853.164,63
PR	8.573.349,40	R	-525.100,36			EP	287.131,05
PC	133.822.065,85	I	146.482.562,27	ECP	4.733.966,54	EC	12.660.496,42
TP	142.395.415,25	FPV	3.556.101,06			TR	12.947.627,47

ABSCHLUSSRECHNUNG - VERWALTUNG DER AUSGABEN

AUFGABENBEREICH PROGRAMM TITEL	BEZEICHNUNG	passive Rückstände am 01/01/2021 (RS)	
		definitive Kompetenzvorhersage (CP)	
		definitive Kassenvorhersage (CS)	
AUFGABENBEREICH 16	LANDWIRTSCHAFT, ERNÄHRUNGSWESEN UND FISCHEREI		
PROGRAMM 1	ENTWICKLUNG DES LANDWIRTSCHAFTSSEKTORS UND DES NAHRUNGSMITTELBEREICHS		
TITEL 1	LAUFENDE AUSGABEN	RS	1.474.337,43
		CP	48.774.942,75
		CS	50.249.280,18
TITEL 2	INVESTITIONSAUSGABEN	RS	13.335.412,81
		CP	62.581.386,40
		CS	75.915.308,16
PROGRAMM-SUMME	ENTWICKLUNG DES LANDWIRTSCHAFTSSEKTORS UND DES NAHRUNGSMITTELBEREICHS	RS	14.809.750,24
		CP	111.356.329,15
		CS	126.164.588,34
SUMME AUFGABENBEREICH		RS	14.809.750,24
		CP	111.356.329,15
		CS	126.164.588,34

ABSCHLUSSRECHNUNG - VERWALTUNG DER AUSGABEN

Zahlungen der Rückstände (PR)	Neufeststellung der Rückstände (R)		passive Rückstände der Vorjahre (EP)				
Kompetenzzahlungen (PC)	Zweckbindungen (I)	Kompetenzeinsparungen (ECP)	passive Rückstände der Kompetenzgebarung (EC)				
gesamte Zahlungen (TP)	Zweckgebundener Mehrjahresfonds (FPV)		gesamte zu übertragende passive Rückstände (TR)				
PR	1.272.793,79	R	-57.283,52	EP	144.260,12		
PC	37.895.618,76	I	41.594.335,78	ECP	3.884.172,47	EC	3.698.717,02
TP	39.168.412,55	FPV	3.296.434,50			TR	3.842.977,14
PR	12.906.667,56	R	-132.755,00			EP	295.990,25
PC	34.694.207,63	I	40.440.777,00	ECP	1.504.819,70	EC	5.746.569,37
TP	47.600.875,19	FPV	20.635.789,70			TR	6.042.559,62
PR	14.179.461,35	R	-190.038,52			EP	440.250,37
PC	72.589.826,39	I	82.035.112,78	ECP	5.388.992,17	EC	9.445.286,39
TP	86.769.287,74	FPV	23.932.224,20			TR	9.885.536,76
PR	14.179.461,35	R	-190.038,52			EP	440.250,37
PC	72.589.826,39	I	82.035.112,78	ECP	5.388.992,17	EC	9.445.286,39
TP	86.769.287,74	FPV	23.932.224,20			TR	9.885.536,76

ABSCHLUSSRECHNUNG - VERWALTUNG DER AUSGABEN

AUFGABENBEREICH PROGRAMM TITEL	BEZEICHNUNG	passive Rückstände am 01/01/2021 (RS)	
		definitive Kompetenzvorhersage (CP)	
		definitive Kassenvorhersage (CS)	
AUFGABENBEREICH 17	ENERGIE UND DIVERSIFIKATION DER ENERGIEQUELLEN		
PROGRAMM 1	ENERGIEQUELLEN		
TITEL 1	LAUFENDE AUSGABEN	RS	117.564,56
		CP	5.475.126,20
		CS	5.592.690,76
TITEL 2	INVESTITIONSAUSGABEN	RS	4.719.270,21
		CP	34.206.485,55
		CS	38.925.755,76
PROGRAMM-SUMME	ENERGIEQUELLEN	RS	4.836.834,77
		CP	39.681.611,75
		CS	44.518.446,52
SUMME AUFGABENBEREICH		RS	4.836.834,77
		CP	39.681.611,75
		CS	44.518.446,52

ABSCHLUSSRECHNUNG - VERWALTUNG DER AUSGABEN

Zahlungen der Rückstände (PR)	Neufeststellung der Rückstände (R)		passive Rückstände der Vorjahre (EP)				
Kompetenzzahlungen (PC)	Zweckbindungen (I)	Kompetenzeinsparungen (ECP)	passive Rückstände der Kompetenzgebarung (EC)				
gesamte Zahlungen (TP)	Zweckgebundener Mehrjahresfonds (FPV)		gesamte zu übertragende passive Rückstände (TR)				
PR	79.608,36	R	-7.230,04	EP	30.726,16		
PC	5.246.060,91	I	5.412.103,04	ECP	4.594,00	EC	166.042,13
TP	5.325.669,27	FPV	58.429,16			TR	196.768,29
PR	3.016.749,63	R	-422.032,24			EP	1.280.488,34
PC	6.402.661,99	I	8.541.734,51	ECP	3.981.895,46	EC	2.139.072,52
TP	9.419.411,62	FPV	21.682.855,58			TR	3.419.560,86
PR	3.096.357,99	R	-429.262,28			EP	1.311.214,50
PC	11.648.722,90	I	13.953.837,55	ECP	3.986.489,46	EC	2.305.114,65
TP	14.745.080,89	FPV	21.741.284,74			TR	3.616.329,15
PR	3.096.357,99	R	-429.262,28			EP	1.311.214,50
PC	11.648.722,90	I	13.953.837,55	ECP	3.986.489,46	EC	2.305.114,65
TP	14.745.080,89	FPV	21.741.284,74			TR	3.616.329,15

ABSCHLUSSRECHNUNG - VERWALTUNG DER AUSGABEN

AUFGABENBEREICH PROGRAMM TITEL	BEZEICHNUNG	passive Rückstände am 01/01/2021 (RS)	
		definitive Kompetenzvorhersage (CP)	
		definitive Kassenvorhersage (CS)	
AUFGABENBEREICH 18	BEZIEHUNGEN ZU DEN ANDEREN GEBIETS- UND LOKALKÖRPERSCHAFTEN		
PROGRAMM 1	BEZIEHUNGEN ZU DEN ANDEREN GEBIETSKÖRPERSCHAFTEN		
TITEL 1	LAUFENDE AUSGABEN	RS	343.401.704,91
		CP	731.211.431,77
		CS	725.264.683,31
TITEL 2	INVESTITIONSAUSGABEN	RS	484.023.329,12
		CP	301.820.808,73
		CS	437.504.279,99
TITEL 3	AUSGABEN ZUR ERHÖHUNG DER FINANZANLAGEN	RS	2.059.500,00
		CP	10.194.715,02
		CS	12.254.215,02
PROGRAMM-SUMME	BEZIEHUNGEN ZU DEN ANDEREN GEBIETSKÖRPERSCHAFTEN	RS	829.484.534,03
		CP	1.043.226.955,52
		CS	1.175.023.178,32
SUMME AUFGABENBEREICH		RS	829.484.534,03
		CP	1.043.226.955,52
		CS	1.175.023.178,32

ABSCHLUSSRECHNUNG - VERWALTUNG DER AUSGABEN

Zahlungen der Rückstände (PR)		Neufeststellung der Rückstände (R)				passive Rückstände der Vorjahre (EP)	
Kompetenzzahlungen (PC)		Zweckbindungen (I)		Kompetenzeinsparungen (ECP)		passive Rückstände der Kompetenzgebarung (EC)	
gesamte Zahlungen (TP)		Zweckgebundener Mehrjahresfonds (FPV)				gesamte zu übertragende passive Rückstände (TR)	
PR	139.614.872,70	R	-1.499,46			EP	203.785.332,75
PC	521.285.604,10	I	665.266.264,59	ECP	62.081.979,42	EC	143.980.660,49
TP	660.900.476,80	FPV	3.863.187,76			TR	347.765.993,24
PR	47.786.823,20	R	-1.875.760,83			EP	434.360.745,09
PC	131.765.901,42	I	196.391.038,37	ECP	52.227.283,40	EC	64.625.136,95
TP	179.552.724,62	FPV	53.202.486,96			TR	498.985.882,04
PR	1.207.712,99	R	-351.787,01			EP	500.000,00
PC	1.859.161,39	I	6.589.079,96	ECP	2.030.008,85	EC	4.729.918,57
TP	3.066.874,38	FPV	1.575.626,21			TR	5.229.918,57
PR	188.609.408,89	R	-2.229.047,30			EP	638.646.077,84
PC	654.910.666,91	I	868.246.382,92	ECP	116.339.271,67	EC	213.335.716,01
TP	843.520.075,80	FPV	58.641.300,93			TR	851.981.793,85
PR	188.609.408,89	R	-2.229.047,30			EP	638.646.077,84
PC	654.910.666,91	I	868.246.382,92	ECP	116.339.271,67	EC	213.335.716,01
TP	843.520.075,80	FPV	58.641.300,93			TR	851.981.793,85

ABSCHLUSSRECHNUNG - VERWALTUNG DER AUSGABEN

AUFGABENBEREICH PROGRAMM TITEL	BEZEICHNUNG	passive Rückstände am 01/01/2021 (RS)	
		definitive Kompetenzvorhersage (CP)	
		definitive Kassenvorhersage (CS)	
AUFGABENBEREICH 19	INTERNATIONALE BEZIEHUNGEN		
PROGRAMM 1	INTERNATIONALE BEZIEHUNGEN UND KOOPERATION IN DER ENTWICKLUNG		
TITEL 1	LAUFENDE AUSGABEN	RS	244.898,38
		CP	2.419.934,17
		CS	2.664.832,55
TITEL 2	INVESTITIONSAUSGABEN	RS	214.056,15
		CP	5.002.786,51
		CS	5.216.842,66
PROGRAMM-SUMME	INTERNATIONALE BEZIEHUNGEN UND KOOPERATION IN DER ENTWICKLUNG	RS	458.954,53
		CP	7.422.720,68
		CS	7.881.675,21
SUMME AUFGABENBEREICH		RS	458.954,53
		CP	7.422.720,68
		CS	7.881.675,21

ABSCHLUSSRECHNUNG - VERWALTUNG DER AUSGABEN

Zahlungen der Rückstände (PR)		Neufeststellung der Rückstände (R)				passive Rückstände der Vorjahre (EP)	
Kompetenzzahlungen (PC)		Zweckbindungen (I)		Kompetenzeinsparungen (ECP)		passive Rückstände der Kompetenzgebarung (EC)	
gesamte Zahlungen (TP)		Zweckgebundener Mehrjahresfonds (FPV)				gesamte zu übertragende passive Rückstände (TR)	
PR	234.635,12	R	-2.761,78			EP	7.501,48
PC	988.487,06	I	1.039.110,61	ECP	131.601,38	EC	50.623,55
TP	1.223.122,18	FPV	1.249.222,18			TR	58.125,03
PR	136.170,33	R	-77.835,82			EP	50,00
PC	1.360.465,24	I	1.525.237,01	ECP	531.356,28	EC	164.771,77
TP	1.496.635,57	FPV	2.946.193,22			TR	164.821,77
PR	370.805,45	R	-80.597,60			EP	7.551,48
PC	2.348.952,30	I	2.564.347,62	ECP	662.957,66	EC	215.395,32
TP	2.719.757,75	FPV	4.195.415,40			TR	222.946,80
PR	370.805,45	R	-80.597,60			EP	7.551,48
PC	2.348.952,30	I	2.564.347,62	ECP	662.957,66	EC	215.395,32
TP	2.719.757,75	FPV	4.195.415,40			TR	222.946,80

ABSCHLUSSRECHNUNG - VERWALTUNG DER AUSGABEN

AUFGABENBEREICH PROGRAMM TITEL	BEZEICHNUNG	passive Rückstände am 01/01/2021 (RS)	
		definitive Kompetenzvorhersage (CP)	
		definitive Kassenvorhersage (CS)	
AUFGABENBEREICH 20	FONDS UND RÜCKSTELLUNGEN		
PROGRAMM 1	RESERVEFONDS		
TITEL 1	LAUFENDE AUSGABEN	RS	0,00
		CP	22.242.933,54
		CS	116.800.493,50
TITEL 2	INVESTITIONSAUSGABEN	RS	0,00
		CP	320.000,00
		CS	320.000,00
PROGRAMM-SUMME	RESERVEFONDS	RS	0,00
		CP	22.562.933,54
		CS	117.120.493,50
PROGRAMM 2	FONDS FÜR FORDERUNGEN MIT ZWEIFELHAFTER ODER SCHWIERIGER KAPITALEINBRINGUNG		
TITEL 1	LAUFENDE AUSGABEN	RS	0,00
		CP	12.263.481,78
		CS	0,00
TITEL 2	INVESTITIONSAUSGABEN	RS	0,00
		CP	2.477.203,44
		CS	0,00
PROGRAMM-SUMME	FONDS FÜR FORDERUNGEN MIT ZWEIFELHAFTER ODER SCHWIERIGER KAPITALEINBRINGUNG	RS	0,00
		CP	14.740.685,22
		CS	0,00

ABSCHLUSSRECHNUNG - VERWALTUNG DER AUSGABEN

Zahlungen der Rückstände (PR)		Neufeststellung der Rückstände (R)				passive Rückstände der Vorjahre (EP)	
Kompetenzzahlungen (PC)		Zweckbindungen (I)		Kompetenzeinsparungen (ECP)		passive Rückstände der Kompetenzgebarung (EC)	
gesamte Zahlungen (TP)		Zweckgebundener Mehrjahresfonds (FPV)				gesamte zu übertragende passive Rückstände (TR)	
PR	0,00	R	0,00			EP	0,00
PC	0,00	I	0,00	ECP	22.242.933,54	EC	0,00
TP	0,00	FPV	0,00			TR	0,00
PR	0,00	R	0,00			EP	0,00
PC	0,00	I	0,00	ECP	320.000,00	EC	0,00
TP	0,00	FPV	0,00			TR	0,00
PR	0,00	R	0,00			EP	0,00
PC	0,00	I	0,00	ECP	22.562.933,54	EC	0,00
TP	0,00	FPV	0,00			TR	0,00
PR	0,00	R	0,00			EP	0,00
PC	0,00	I	0,00	ECP	12.263.481,78	EC	0,00
TP	0,00	FPV	0,00			TR	0,00
PR	0,00	R	0,00			EP	0,00
PC	0,00	I	0,00	ECP	2.477.203,44	EC	0,00
TP	0,00	FPV	0,00			TR	0,00
PR	0,00	R	0,00			EP	0,00
PC	0,00	I	0,00	ECP	14.740.685,22	EC	0,00
TP	0,00	FPV	0,00			TR	0,00

ABSCHLUSSRECHNUNG - VERWALTUNG DER AUSGABEN

AUFGABENBEREICH PROGRAMM TITEL	BEZEICHNUNG	passive Rückstände am 01/01/2021 (RS)	
		definitive Kompetenzvorhersage (CP)	
		definitive Kassenvorhersage (CS)	
PROGRAMM 3	SONSTIGE FONDS		
TITEL 1	LAUFENDE AUSGABEN	RS	0,00
		CP	7.929.900,15
		CS	30.000,00
TITEL 2	INVESTITIONSAUSGABEN	RS	0,00
		CP	53.953.142,58
		CS	0,00
PROGRAMM-SUMME	SONSTIGE FONDS	RS	0,00
		CP	61.883.042,73
		CS	30.000,00
SUMME AUFGABENBEREICH		RS	0,00
		CP	99.186.661,49
		CS	117.150.493,50

ABSCHLUSSRECHNUNG - VERWALTUNG DER AUSGABEN

Zahlungen der Rückstände (PR)		Neufeststellung der Rückstände (R)				passive Rückstände der Vorjahre (EP)	
Kompetenzzahlungen (PC)		Zweckbindungen (I)		Kompetenzeinsparungen (ECP)		passive Rückstände der Kompetenzgebarung (EC)	
gesamte Zahlungen (TP)		Zweckgebundener Mehrjahresfonds (FPV)				gesamte zu übertragende passive Rückstände (TR)	
PR	0,00	R	0,00			EP	0,00
PC	0,00	I	0,00	ECP	7.929.900,15	EC	0,00
TP	0,00	FPV	0,00			TR	0,00
PR	0,00	R	0,00			EP	0,00
PC	0,00	I	0,00	ECP	53.953.142,58	EC	0,00
TP	0,00	FPV	0,00			TR	0,00
PR	0,00	R	0,00			EP	0,00
PC	0,00	I	0,00	ECP	61.883.042,73	EC	0,00
TP	0,00	FPV	0,00			TR	0,00
PR	0,00	R	0,00			EP	0,00
PC	0,00	I	0,00	ECP	99.186.661,49	EC	0,00
TP	0,00	FPV	0,00			TR	0,00

ABSCHLUSSRECHNUNG - VERWALTUNG DER AUSGABEN

AUFGABENBEREICH PROGRAMM TITEL	BEZEICHNUNG	passive Rückstände am 01/01/2021 (RS)	
		definitive Kompetenzvorhersage (CP)	
		definitive Kassenvorhersage (CS)	
AUFGABENBEREICH 50	STAATSVerschULDUNG		
PROGRAMM 1	ZINSANTEIL AMORTISATION VON DARLEHEN UND ANLEIHEN		
TITEL 1	LAUFENDE AUSGABEN	RS	1.080,00
		CP	1.810.156,38
		CS	1.811.236,38
PROGRAMM-SUMME	ZINSANTEIL AMORTISATION VON DARLEHEN UND ANLEIHEN	RS	1.080,00
		CP	1.810.156,38
		CS	1.811.236,38
PROGRAMM 2	KAPITALANTEIL AMORTISATION VON DARLEHEN UND ANLEIHEN		
TITEL 4	RÜCKZAHLUNG VON DARLEHEN	RS	0,00
		CP	17.696.764,66
		CS	17.696.764,66
PROGRAMM-SUMME	KAPITALANTEIL AMORTISATION VON DARLEHEN UND ANLEIHEN	RS	0,00
		CP	17.696.764,66
		CS	17.696.764,66
SUMME AUFGABENBEREICH		RS	1.080,00
		CP	19.506.921,04
		CS	19.508.001,04

ABSCHLUSSRECHNUNG - VERWALTUNG DER AUSGABEN

Zahlungen der Rückstände (PR)	Neufeststellung der Rückstände (R)		passive Rückstände der Vorjahre (EP)				
Kompetenzzahlungen (PC)	Zweckbindungen (I)	Kompetenzeinsparungen (ECP)	passive Rückstände der Kompetenzgebarung (EC)				
gesamte Zahlungen (TP)	Zweckgebundener Mehrjahresfonds (FPV)		gesamte zu übertragende passive Rückstände (TR)				
PR	0,00	R	0,00	EP	1.080,00		
PC	803.493,74	I	803.493,74	ECP	1.006.662,64	EC	0,00
TP	803.493,74	FPV	0,00			TR	1.080,00
PR	0,00	R	0,00			EP	1.080,00
PC	803.493,74	I	803.493,74	ECP	1.006.662,64	EC	0,00
TP	803.493,74	FPV	0,00			TR	1.080,00
PR	0,00	R	0,00			EP	0,00
PC	17.696.764,66	I	17.696.764,66	ECP	0,00	EC	0,00
TP	17.696.764,66	FPV	0,00			TR	0,00
PR	0,00	R	0,00			EP	0,00
PC	17.696.764,66	I	17.696.764,66	ECP	0,00	EC	0,00
TP	17.696.764,66	FPV	0,00			TR	0,00
PR	0,00	R	0,00			EP	1.080,00
PC	18.500.258,40	I	18.500.258,40	ECP	1.006.662,64	EC	0,00
TP	18.500.258,40	FPV	0,00			TR	1.080,00

ABSCHLUSSRECHNUNG - VERWALTUNG DER AUSGABEN

AUFGABENBEREICH PROGRAMM TITEL	BEZEICHNUNG	passive Rückstände am 01/01/2021 (RS)	
		definitive Kompetenzvorhersage (CP)	
		definitive Kassenvorhersage (CS)	
AUFGABENBEREICH 99	DIENSTE IM AUFTRAG DRITTER		
PROGRAMM 1	DIENSTE FÜR DRITTE -DURCHLAUFPOSTEN		
TITEL 7	AUSGABEN FÜR DRITTE UND DURCHLAUFPOSTEN	RS	68.760.752,82
		CP	480.498.872,14
		CS	549.255.122,51
PROGRAMM-SUMME	DIENSTE FÜR DRITTE -DURCHLAUFPOSTEN	RS	68.760.752,82
		CP	480.498.872,14
		CS	549.255.122,51
SUMME AUFGABENBEREICH		RS	68.760.752,82
		CP	480.498.872,14
		CS	549.255.122,51

ABSCHLUSSRECHNUNG - VERWALTUNG DER AUSGABEN

Zahlungen der Rückstände (PR)		Neufeststellung der Rückstände (R)				passive Rückstände der Vorjahre (EP)	
Kompetenzzahlungen (PC)		Zweckbindungen (I)		Kompetenzeinsparungen (ECP)		passive Rückstände der Kompetenzgebarung (EC)	
gesamte Zahlungen (TP)		Zweckgebundener Mehrjahresfonds (FPV)				gesamte zu übertragende passive Rückstände (TR)	
PR	52.820.799,71	R	-106.806,81			EP	15.833.146,30
PC	397.991.956,13	I	448.966.164,29	ECP	31.532.707,85	EC	50.974.208,16
TP	450.812.755,84	FPV	0,00			TR	66.807.354,46
PR	52.820.799,71	R	-106.806,81			EP	15.833.146,30
PC	397.991.956,13	I	448.966.164,29	ECP	31.532.707,85	EC	50.974.208,16
TP	450.812.755,84	FPV	0,00			TR	66.807.354,46
PR	52.820.799,71	R	-106.806,81			EP	15.833.146,30
PC	397.991.956,13	I	448.966.164,29	ECP	31.532.707,85	EC	50.974.208,16
TP	450.812.755,84	FPV	0,00			TR	66.807.354,46

ABSCHLUSSRECHNUNG - VERWALTUNG DER AUSGABEN

AUFGABENBEREICH PROGRAMM TITEL	BEZEICHNUNG	passive Rückstände am 01/01/2021 (RS)	
		definitive Kompetenzvorhersage (CP)	
		definitive Kassenvorhersage (CS)	
SUMME AUFGABENBEREICHE		RS	1.783.217.415,71
		CP	8.872.897.954,29
		CS	9.210.027.144,80
GESAMTSUMME DER AUSGABEN		RS	1.783.217.415,71
		CP	8.872.897.954,29
		CS	9.210.027.144,80

ABSCHLUSSRECHNUNG - VERWALTUNG DER AUSGABEN

Zahlungen der Rückstände (PR)	Neufeststellung der Rückstände (R)		passive Rückstände der Vorjahre (EP)
Kompetenzzahlungen (PC)	Zweckbindungen (I)	Kompetenzeinsparungen (ECP)	passive Rückstände der Kompetenzgebarung (EC)
gesamte Zahlungen (TP)	Zweckgebundener Mehrjahresfonds (FPV)		gesamte zu übertragende passive Rückstände (TR)
PR 738.515.879,86	R -52.152.847,79		EP 992.548.688,06
PC 6.008.023.726,40	I 6.834.209.199,31	ECP 899.958.649,44	EC 826.185.472,91
TP 6.746.539.606,26	FPV 1.138.730.105,54		TR 1.818.734.160,97
PR 738.515.879,86	R -52.152.847,79		EP 992.548.688,06
PC 6.008.023.726,40	I 6.834.209.199,31	ECP 899.958.649,44	EC 826.185.472,91
TP 6.746.539.606,26	FPV 1.138.730.105,54		TR 1.818.734.160,97

Anlage 10D

Konsolidiert

Abschlussrechnung
Allgemeine
Zusammenfassung der
Ausgaben nach
Aufgabenbereichen

ABSCHLUSSRECHNUNG - ALLGEMEINE ZUSAMMENFASSUNG DER AUSGABEN NACH AUFGABENBEREICHEN

BEZEICHNUNG		definitive Kompetenzvorhersage (CP)	
Verwaltungsfehlbetrag		CP	0,00
Fehlbetrag aufgrund genehmigter und nicht aufgenommener Verschuldung		CP	0,00

AUFGABENBEREICH	BEZEICHNUNG	passive Rückstände am 01/01/2021 (RS)	
		definitive Kompetenzvorhersage (CP)	
		definitive Kassenvorhersage (CS)	
AUFGABENBEREICH 1	INSTITUTIONELLE ALLGEMEIN- UND VERWALTUNGSDIENSTE	RS	85.018.009,80
		CP	1.241.197.054,38
		CS	1.187.227.020,55
AUFGABENBEREICH 4	AUSBILDUNG UND RECHT AUF BILDUNG	RS	70.120.194,29
		CP	1.062.301.868,57
		CS	1.129.667.164,81
AUFGABENBEREICH 5	SCHUTZ UND AUFWERTUNG KULTURELLER GÜTER UND TÄTIGKEITEN	RS	6.620.786,33
		CP	89.454.417,48
		CS	96.075.203,81
AUFGABENBEREICH 6	MAßNAHMEN FÜR DIE JUGEND, SPORT UND FREIZEIT	RS	10.819.166,39
		CP	57.798.577,37
		CS	58.213.306,78
AUFGABENBEREICH 7	TOURISMUS	RS	1.562.809,32
		CP	320.601.808,87
		CS	302.164.618,19
AUFGABENBEREICH 8	RAUMORDNUNG UND WOHNUNGSBAU	RS	33.846.069,69
		CP	162.463.974,56
		CS	174.310.101,74
AUFGABENBEREICH 9	NACHHALTIGE ENTWICKLUNG MIT GEBIETS- UND UMWELTSCHUTZ	RS	22.572.540,73
		CP	193.029.121,56
		CS	204.601.662,29

ABSCHLUSSRECHNUNG - ALLGEMEINE ZUSAMMENFASSUNG DER AUSGABEN NACH AUFGABENBEREICHEN

Zahlungen der Rückstände (PR)		Neufeststellung der Rückstände (R)			passive Rückstände der Vorjahre (EP)		
Kompetenzzahlungen (PC)		Zweckbindungen (I)		Kompetenzeinsparungen (ECP)	passive Rückstände der Kompetenzgebarung (EC)		
gesamte Zahlungen (TP)		Zweckgebundener Mehrjahresfonds (FPV)			gesamte zu übertragende passive Rückstände (TR)		
PR	44.641.278,88	R	-16.013.855,62		EP	24.362.875,30	
PC	574.201.759,68	I	620.692.241,02	ECP	275.974.442,06	EC	46.490.481,34
TP	618.843.038,56	FPV	344.530.371,30			TR	70.853.356,64
PR	41.323.441,91	R	-25.808.658,70		EP	2.988.093,68	
PC	939.642.666,55	I	998.566.872,27	ECP	37.507.175,31	EC	58.924.205,72
TP	980.966.108,46	FPV	26.227.820,99			TR	61.912.299,40
PR	5.730.432,84	R	-403.735,76		EP	486.617,73	
PC	61.939.303,02	I	67.661.299,95	ECP	3.830.958,92	EC	5.721.996,93
TP	67.669.735,86	FPV	17.962.158,61			TR	6.208.614,66
PR	6.399.308,16	R	-218.177,24		EP	4.201.680,99	
PC	31.954.400,89	I	36.797.055,70	ECP	854.033,36	EC	4.842.654,81
TP	38.353.709,05	FPV	20.147.488,31			TR	9.044.335,80
PR	1.316.519,95	R	-7.136,72		EP	239.152,65	
PC	223.462.348,81	I	226.686.296,35	ECP	86.377.365,87	EC	3.223.947,54
TP	224.778.868,76	FPV	7.538.146,65			TR	3.463.100,19
PR	33.032.475,69	R	-378.613,00		EP	434.981,00	
PC	84.293.856,15	I	87.494.796,34	ECP	16.832.572,90	EC	3.200.940,19
TP	117.326.331,84	FPV	58.136.605,32			TR	3.635.921,19
PR	17.822.821,78	R	-780.324,61		EP	3.969.394,34	
PC	116.000.775,45	I	130.694.762,22	ECP	11.730.362,20	EC	14.693.986,77
TP	133.823.597,23	FPV	50.603.997,14			TR	18.663.381,11

ABSCHLUSSRECHNUNG - ALLGEMEINE ZUSAMMENFASSUNG DER AUSGABEN NACH AUFGABENBEREICHEN

AUFGABENBEREICH	BEZEICHNUNG	passive Rückstände am 01/01/2021 (RS)	
		definitive Kompetenzvorhersage (CP)	
		definitive Kassenvorhersage (CS)	
AUFGABENBEREICH 10	VERKEHR UND MOBILITÄTSFÖRDERUNG	RS	42.226.781,63
		CP	919.826.044,56
		CS	793.759.541,59
AUFGABENBEREICH 11	FREIWILLIGER RETTUNGSDIENST	RS	66.254.634,19
		CP	84.745.094,92
		CS	150.999.257,03
AUFGABENBEREICH 12	SOZIALE RECHTE, SOZIAL- UND FAMILIENPOLITIK	RS	28.508.579,27
		CP	833.050.447,28
		CS	841.559.026,55
AUFGABENBEREICH 13	GESUNDHEITSSCHUTZ	RS	469.319.210,04
		CP	1.532.456.569,00
		CS	1.660.623.630,20
AUFGABENBEREICH 14	WIRTSCHAFTLICHE ENTWICKLUNG UND WETTBEWERBSFÄHIGKEIT	RS	18.611.146,83
		CP	420.320.274,10
		CS	407.166.895,14
AUFGABENBEREICH 15	ARBEITS- UND BERUFSAUSBILDUNGSPOLITIK	RS	9.385.580,81
		CP	154.772.629,87
		CS	164.158.210,68
AUFGABENBEREICH 16	LANDWIRTSCHAFT, ERNÄHRUNGSWESEN UND FISCHEREI	RS	14.809.750,24
		CP	111.356.329,15
		CS	126.164.588,34
AUFGABENBEREICH 17	ENERGIE UND DIVERSIFIKATION DER ENERGIEQUELLEN	RS	4.836.834,77
		CP	39.681.611,75
		CS	44.518.446,52

ABSCHLUSSRECHNUNG - ALLGEMEINE ZUSAMMENFASSUNG DER AUSGABEN NACH AUFGABENBEREICHEN

Zahlungen der Rückstände (PR)		Neufeststellung der Rückstände (R)				passive Rückstände der Vorjahre (EP)	
Kompetenzzahlungen (PC)		Zweckbindungen (I)		Kompetenzeinsparungen (ECP)		passive Rückstände der Kompetenzgebarung (EC)	
gesamte Zahlungen (TP)		Zweckgebundener Mehrjahresfonds (FPV)				gesamte zu übertragende passive Rückstände (TR)	
PR	37.813.876,86	R	-1.289.671,75			EP	3.123.233,02
PC	413.086.676,26	I	470.211.023,31	ECP	115.374.310,54	EC	57.124.347,05
TP	450.900.553,12	FPV	334.240.710,71			TR	60.247.580,07
PR	65.191.775,92	R	-0,10			EP	1.062.858,17
PC	83.443.307,36	I	83.781.236,03	ECP	963.386,81	EC	337.928,67
TP	148.635.083,28	FPV	472,08			TR	1.400.786,84
PR	16.939.676,10	R	-2.472.718,71			EP	9.096.184,46
PC	700.454.573,14	I	723.222.842,32	ECP	50.606.231,82	EC	22.768.269,18
TP	717.394.249,24	FPV	59.221.373,14			TR	31.864.453,64
PR	184.503.244,79	R	-407.512,44			EP	284.408.452,81
PC	1.237.293.623,90	I	1.529.257.640,95	ECP	844.849,16	EC	291.964.017,05
TP	1.421.796.868,69	FPV	2.354.078,89			TR	576.372.469,86
PR	16.150.844,19	R	-811.590,27			EP	1.648.712,37
PC	250.437.986,31	I	278.394.467,02	ECP	36.225.251,01	EC	27.956.480,71
TP	266.588.830,50	FPV	105.700.556,07			TR	29.605.193,08
PR	8.573.349,40	R	-525.100,36			EP	287.131,05
PC	133.822.065,85	I	146.482.562,27	ECP	4.733.966,54	EC	12.660.496,42
TP	142.395.415,25	FPV	3.556.101,06			TR	12.947.627,47
PR	14.179.461,35	R	-190.038,52			EP	440.250,37
PC	72.589.826,39	I	82.035.112,78	ECP	5.388.992,17	EC	9.445.286,39
TP	86.769.287,74	FPV	23.932.224,20			TR	9.885.536,76
PR	3.096.357,99	R	-429.262,28			EP	1.311.214,50
PC	11.648.722,90	I	13.953.837,55	ECP	3.986.489,46	EC	2.305.114,65
TP	14.745.080,89	FPV	21.741.284,74			TR	3.616.329,15

ABSCHLUSSRECHNUNG - ALLGEMEINE ZUSAMMENFASSUNG DER AUSGABEN NACH AUFGABENBEREICHEN

AUFGABENBEREICH	BEZEICHNUNG	passive Rückstände am 01/01/2021 (RS)	
		definitive Kompetenzvorhersage (CP)	
		definitive Kassenvorhersage (CS)	
AUFGABENBEREICH 18	BEZIEHUNGEN ZU DEN ANDEREN GEBIETS- UND LOKALKÖRPERSCHAFTEN	RS	829.484.534,03
		CP	1.043.226.955,52
		CS	1.175.023.178,32
AUFGABENBEREICH 19	INTERNATIONALE BEZIEHUNGEN	RS	458.954,53
		CP	7.422.720,68
		CS	7.881.675,21
AUFGABENBEREICH 20	FONDS UND RÜCKSTELLUNGEN	RS	0,00
		CP	99.186.661,49
		CS	117.150.493,50
AUFGABENBEREICH 50	STAATVERSCHULDUNG	RS	1.080,00
		CP	19.506.921,04
		CS	19.508.001,04
AUFGABENBEREICH 99	DIENSTE IM AUFTRAG DRITTER	RS	68.760.752,82
		CP	480.498.872,14
		CS	549.255.122,51
SUMME AUFGABENBEREICHE		RS	1.783.217.415,71
		CP	8.872.897.954,29
		CS	9.210.027.144,80
GESAMTSUMME DER AUSGABEN		RS	1.783.217.415,71
		CP	8.872.897.954,29
		CS	9.210.027.144,80

ABSCHLUSSRECHNUNG - ALLGEMEINE ZUSAMMENFASSUNG DER AUSGABEN NACH AUFGABENBEREICHEN

Zahlungen der Rückstände (PR)		Neufeststellung der Rückstände (R)				passive Rückstände der Vorjahre (EP)	
Kompetenzzahlungen (PC)		Zweckbindungen (I)		Kompetenzeinsparungen (ECP)		passive Rückstände der Kompetenzgebarung (EC)	
gesamte Zahlungen (TP)		Zweckgebundener Mehrjahresfonds (FPV)				gesamte zu übertragende passive Rückstände (TR)	
PR	188.609.408,89	R	-2.229.047,30			EP	638.646.077,84
PC	654.910.666,91	I	868.246.382,92	ECP	116.339.271,67	EC	213.335.716,01
TP	843.520.075,80	FPV	58.641.300,93			TR	851.981.793,85
PR	370.805,45	R	-80.597,60			EP	7.551,48
PC	2.348.952,30	I	2.564.347,62	ECP	662.957,66	EC	215.395,32
TP	2.719.757,75	FPV	4.195.415,40			TR	222.946,80
PR	0,00	R	0,00			EP	0,00
PC	0,00	I	0,00	ECP	99.186.661,49	EC	0,00
TP	0,00	FPV	0,00			TR	0,00
PR	0,00	R	0,00			EP	1.080,00
PC	18.500.258,40	I	18.500.258,40	ECP	1.006.662,64	EC	0,00
TP	18.500.258,40	FPV	0,00			TR	1.080,00
PR	52.820.799,71	R	-106.806,81			EP	15.833.146,30
PC	397.991.956,13	I	448.966.164,29	ECP	31.532.707,85	EC	50.974.208,16
TP	450.812.755,84	FPV	0,00			TR	66.807.354,46
PR	738.515.879,86	R	-52.152.847,79			EP	992.548.688,06
PC	6.008.023.726,40	I	6.834.209.199,31	ECP	899.958.649,44	EC	826.185.472,91
TP	6.746.539.606,26	FPV	1.138.730.105,54			TR	1.818.734.160,97
PR	738.515.879,86	R	-52.152.847,79			EP	992.548.688,06
PC	6.008.023.726,40	I	6.834.209.199,31	ECP	899.958.649,44	EC	826.185.472,91
TP	6.746.539.606,26	FPV	1.138.730.105,54			TR	1.818.734.160,97

Anlage 10E

Konsolidiert

Abschlussrechnung
Allgemeine
Zusammenfassung der
Ausgaben nach Titeln

ABSCHLUSSRECHNUNG - ALLGEMEINE ZUSAMMENFASSUNG DER AUSGABEN NACH TITELN

BEZEICHNUNG		definitive Kompetenzvorhersage (CP)
Verwaltungsfehlbetrag		CP 0,00
Fehlbetrag aufgrund genehmigter und nicht aufgenommener Verschuldung		CP 0,00

TITEL	BEZEICHNUNG	passive Rückstände am 01/01/2021 (RS)	
		definitive Kompetenzvorhersage (CP)	definitive Kassenvorhersage (CS)
TITEL 1	LAUFENDE AUSGABEN	RS	796.331.010,95
		CP	5.781.097.743,90
		CS	6.029.292.810,49
TITEL 2	INVESTITIONSAUSGABEN	RS	892.763.910,56
		CP	2.309.776.018,72
		CS	2.321.219.740,54
TITEL 3	AUSGABEN ZUR ERHÖHUNG DER FINANZANLAGEN	RS	25.361.741,38
		CP	283.828.554,87
		CS	292.562.706,60
TITEL 4	RÜCKZAHLUNG VON DARLEHEN	RS	0,00
		CP	17.696.764,66
		CS	17.696.764,66
TITEL 7	AUSGABEN FÜR DRITTE UND DURCHLAUFPOSTEN	RS	68.760.752,82
		CP	480.498.872,14
		CS	549.255.122,51
SUMME TITEL		RS	1.783.217.415,71
		CP	8.872.897.954,29
		CS	9.210.027.144,80
GESAMTSUMME DER AUSGABEN		RS	1.783.217.415,71
		CP	8.872.897.954,29
		CS	9.210.027.144,80

ABSCHLUSSRECHNUNG - ALLGEMEINE ZUSAMMENFASSUNG DER AUSGABEN NACH TITELN

Zahlungen der Rückstände (PR)		Neufeststellung der Rückstände (R)				passive Rückstände der Vorjahre (EP)	
Kompetenzzahlungen (PC)		Zweckbindungen (I)		Kompetenzeinsparungen (ECP)		passive Rückstände der Kompetenzgebarung (EC)	
gesamte Zahlungen (TP)		Zweckgebundener Mehrjahresfonds (FPV)				gesamte zu übertragende passive Rückstände (TR)	
PR	415.822.636,64	R	-46.221.483,00			EP	334.286.891,31
PC	4.573.449.512,10	I	5.110.902.581,30	ECP	410.699.497,41	EC	537.453.069,20
TP	4.989.272.148,74	FPV	259.495.665,19			TR	871.739.960,51
PR	246.483.696,04	R	-5.472.770,97			EP	640.807.443,55
PC	770.229.594,92	I	1.003.257.871,90	ECP	438.859.332,68	EC	233.028.276,98
TP	1.016.713.290,96	FPV	867.658.814,14			TR	873.835.720,53
PR	23.388.747,47	R	-351.787,01			EP	1.621.206,90
PC	248.655.898,59	I	253.385.817,16	ECP	18.867.111,50	EC	4.729.918,57
TP	272.044.646,06	FPV	11.575.626,21			TR	6.351.125,47
PR	0,00	R	0,00			EP	0,00
PC	17.696.764,66	I	17.696.764,66	ECP	0,00	EC	0,00
TP	17.696.764,66	FPV	0,00			TR	0,00
PR	52.820.799,71	R	-106.806,81			EP	15.833.146,30
PC	397.991.956,13	I	448.966.164,29	ECP	31.532.707,85	EC	50.974.208,16
TP	450.812.755,84	FPV	0,00			TR	66.807.354,46
PR	738.515.879,86	R	-52.152.847,79			EP	992.548.688,06
PC	6.008.023.726,40	I	6.834.209.199,31	ECP	899.958.649,44	EC	826.185.472,91
TP	6.746.539.606,26	FPV	1.138.730.105,54			TR	1.818.734.160,97
PR	738.515.879,86	R	-52.152.847,79			EP	992.548.688,06
PC	6.008.023.726,40	I	6.834.209.199,31	ECP	899.958.649,44	EC	826.185.472,91
TP	6.746.539.606,26	FPV	1.138.730.105,54			TR	1.818.734.160,97

Anlage 10F

Konsolidiert

Allgemeine
zusammenfassende
Übersicht

ALLGEMEINE ZUSAMMENFASSENDE ÜBERSICHT

Einnahmen	Feststellungen	Inkassi
Kassafonds am Beginn des Jahres		1.971.166.157,35
Verwendung des Verwaltungsüberschusses	467.901.487,52	
- davon für den Liquiditätsvorschussfonds verwendet	0,00	
Zweckgebundener Mehrjahresfonds für laufende Ausgaben	246.892.606,14	
Zweckgebundener Mehrjahresfonds für Investitionsausgaben	820.598.119,33	
davon Zweckgebundener Mehrjahresfonds für Investitionsausgaben gedeckt mittels Verschuldung	0,00	
Zweckgebundener Mehrjahresfonds für Ausgaben zur Erhöhung der Finanztätigkeiten	10.098.965,02	
Titel 1 - Laufende Einnahmen aus Abgaben, Beiträgen und Ausgleichen	5.060.731.346,23	5.013.671.133,89
Titel 2 - Laufende Zuwendungen	720.919.163,26	720.384.513,73
Titel 3 - Außersteuerliche Einnahmen	217.305.202,32	213.850.969,14
Titel 4 - Investitionseinnahmen	177.727.553,91	125.380.579,01
Titel 5 - Einnahmen aus dem Abbau von Finanzanlagen	261.254.143,61	262.642.170,25
Summe Endeinnahmen	6.437.937.409,33	6.335.929.366,02
Titel 6 - Verbindlichkeiten	102.000.000,00	102.000.000,00
Titel 7 - Schatzmeistervorschüsse	0,00	0,00
Titel 9 - Einnahmen für Dritte und Durchlaufposten	448.966.164,29	450.515.555,40
Summe Einnahmen des Jahres	6.988.903.573,62	6.888.444.921,42
GESAMTSUMME EINNAHMEN	8.534.394.751,63	8.859.611.078,77
JAHRESFEHLBETRAG	0,00	
von Fehlbetrag aufgrund genehmigter und nicht aufgenommener Verschuldung, welcher im Haushaltsjahr entstanden ist	0,00	0,00

ALLGEMEINE ZUSAMMENFASSENDE ÜBERSICHT

Ausgaben	Zweckbindungen	Zahlungen
Verwaltungsfehlbetrag	0,00	
Fehlbetrag aufgrund genehmigter und nicht aufgenommener Verschuldung, welcher mittels Aufnahme von Schulden beglichen wird	0,00	0,00
Titel 1 - Laufende Ausgaben	5.110.902.581,30	4.989.272.148,74
Zweckgebundener Mehrjahresfonds für laufende Ausgaben	259.495.665,19	
Titel 2 - Investitionsausgaben	1.003.257.871,90	1.016.713.290,96
Zweckgebundener Mehrjahresfonds für Investitionsausgaben	867.658.814,14	
davon Zweckgebundener Mehrjahresfonds für Investitionsausgaben gedeckt mittels Verschuldung	0,00	
Titel 3 - Ausgaben zur Erhöhung der Finanzanlagen	253.385.817,16	272.044.646,06
Zweckgebundener Mehrjahresfonds für Ausgaben zur Erhöhung der Finanztätigkeiten	11.575.626,21	
Summe Endausgaben	7.506.276.375,90	6.278.030.085,76
Titel 4 - Rückzahlung von Darlehen	17.696.764,66	17.696.764,66
Liquiditätsvorschussfonds	0,00	
Titel 5 - Abschluss Schatzmeistervorschüsse	0,00	0,00
Titel 7 - Ausgaben für Dritte und Durchlaufposten	448.966.164,29	450.812.755,84
Summe Ausgaben des Jahres	7.972.939.304,85	6.746.539.606,26
GESAMTSUMME AUSGABEN	7.972.939.304,85	6.746.539.606,26
KOMPETENZÜBERSCHUSS /KASSENFONDS	561.455.446,78	2.113.071.472,51

Einnahmen	Feststellungen	Inkassi
GESAMTAUSGLEICH	8.534.394.751,63	8.859.611.078,77

Ausgaben	Zweckbindungen	Zahlungen
GESAMTAUSGLEICH	8.534.394.751,63	8.859.611.078,77
VERWALTUNG DES HAUSHALTS	0,00	0,00
a) Kompetenzüberschuss (+) / Jahresfehlbetrag (-)	561.455.446,78	0,00
b) zurückgelegte Ressourcen, zugewiesen im Haushalt des Jahres N (+)	70.565.535,85	0,00
c) gebundene Ressourcen im Haushalt	135.060.000,66	0,00
d) Haushaltsgleichgewicht (d=a-b-c)	355.829.910,27	0,00
Verwaltung der Rückstellungen im Rahmen der Rechnungslegung	0,00	0,00
d) Haushaltsgleichgewicht (+)/(-)	355.829.910,27	0,00
Abänderung der Rückstellungen, vorgenommen im Rahmen der Rechnungslegung	-6.696.698,14	0,00
f) Gesamtgleichgewicht (f=d-e)	362.526.608,41	0,00

Anlage 10G

Konsolidiert

Haushaltsgleichgewichte

HAUSHALTSGLEICHGEWICHTE

BILANZAUSGLEICH

Übernahme des Verwaltungsergebnisses für die Finanzierung laufender Ausgaben	(+)	80.092.496,09
Ausgleich des Verwaltungsdefizits des vorhergehenden Geschäftsjahres	(-)	0,00
Zweckgebundener Mehrjahresfonds für laufende Ausgaben auf der Einnahmenseite	(+)	246.892.606,14
Einnahmen Titel 1-2-3	(+)	5.998.955.711,81
Vermögenswirksame Einnahmen als Investitionsbeiträge veranschlagt für die Rückzahlung von Verbindlichkeiten an öffentliche Verwaltungen	(+)	0,00
Einnahmen Titel 4.03 Sonstige Investitionszuwendungen	(+)	16.247.120,66
Für die vorzeitige Tilgung von Anleihen bestimmte Investitionseinnahmen	(+)	0,00
Einnahmen durch Aufnahme von Forderungen für die vorzeitige Tilgung von Anleihen	(+)	0,00
Einnahmen von Kapitalanteilen für laufende Ausgaben gemäß entsprechender Gesetzesbestimmungen oder Rechnungslegungsgrundsätze	(+)	0,00
Laufende Ausgaben	(-)	5.110.902.581,30
Zweckgebundener Mehrjahresfonds des laufenden Anteils (der Ausgaben)	(-)	259.495.665,19
Ausgaben Titel 2.04 Sonstige Investitionszuwendungen	(-)	427.110,75
Zweckgebundener Mehrjahresfonds für Ausgaben - Titel 2.04 Sonstige Investitionszuwendungen	(-)	0,00
Veränderungen der Finanzanlagen - Gesamtgleichgewicht (wenn negativ)	(-)	0,00
Rückzahlung von Verbindlichkeiten	(-)	17.696.764,66
- davon für die vorzeitige Tilgung von Verbindlichkeiten		0,00
Liquiditätsvorschussfonds		0,00

A/1) Kompetenzergebnis Laufender Teil 953.665.812,80

- zurückgelegte Ressourcen des laufenden Teiles zugewiesen im Haushalt des Jahres N	(-)	41.653.432,55
- gebundene Ressourcen des laufenden Teiles im Haushalt	(-)	113.379.693,06

A/2) Bilanzausgleich Laufender Teil 798.632.687,19

- Abänderung der Rückstellungen des laufenden Teiles, vorgenommen im Rahmen der Rechnungslegung (+)/(-)	(-)	-14.286.374,40
---	-----	----------------

A/3) Gesamtgleichgewicht Laufender Teil 812.919.061,59

Verwendung des Verwaltungsergebnisses zur Finanzierung von Investitionsausgaben	(+)	387.808.991,43
Zweckgebundener Mehrjahresfonds für Investitionsausgaben auf der Einnahmenseite	(+)	820.598.119,33
Investitionseinnahmen (Titel 4)	(+)	177.727.553,91
Einnahmen Titel 5.01.01 Veräußerungen von Beteiligungen	(+)	0,00
Einnahmen für die Verbindlichkeiten (Titel 6)	(+)	102.000.000,00
Investitionseinnahmen für Investitionsbeiträge veranschlagt zur Tilgung von Anleihen an die öffentlichen Verwaltungen	(-)	0,00
Für die vorzeitige Tilgung von Anleihen bestimmte Investitionseinnahmen	(-)	0,00

BILANZAUSGLEICH

Einnahmen von Kapitalanteilen für laufende Ausgaben gemäß entsprechender Gesetzesbestimmungen oder Rechnungslegungsgrundsätze	(-)	0,00
Einnahmen durch Aufnahmen von Anleihen für die vorzeitige Tilgung von Anleihen	(-)	0,00
Einnahmen Titel 4.03 - Sonstige Investitionszuwendungen	(-)	16.247.120,66
Investitionsausgaben	(-)	1.003.257.871,90
Zweckgebundener Mehrjahresfonds des Kapitalanteils (der Ausgaben)	(-)	867.658.814,14
Ausgaben Titel 3.01.01 - Erwerb von Beteiligungen und Kapitalzuführungen	(-)	223.446.250,20
Zweckgebundener Mehrjahresfonds für Erwerb von Beteiligungen und Kapitalzuführungen (der Ausgaben)	(-)	0,00
Ausgaben Titel 2.04 - Sonstige Investitionszuwendungen	(+)	427.110,75
Zweckgebundener Mehrjahresfonds für Ausgaben - Titel 2.04 Sonstige Investitionszuwendungen	(+)	0,00
Fehlbetrag aufgrund genehmigter und nicht aufgenommener Verschuldung, welcher mittels Aufnahme von Schulden beglichen wird	(-)	0,00
Veränderungen der Finanzanlagen - Gesamtgleichgewicht (wenn positiv)	(+)	229.837.915,46
B/1) Kompetenzergebnis Kapitalanteil		-392.210.366,02
- zurückgelegte Ressourcen des Kapitalanteils zugewiesen im Haushalt des Jahres N	(-)	28.912.103,30
- gebundene Ressourcen des Kapitalanteils im Haushalt	(-)	21.680.307,60
B/2) Bilanzausgleich Kapitalanteil		-442.802.776,92
- Abänderung der Rückstellungen des Kapitalanteils, vorgenommen im Rahmen der Rechnungslegung (+)/(-)	(-)	7.589.676,26
B/3) Gesamtgleichgewicht Kapitalanteil		-450.392.453,18
davon Fehlbetrag aufgrund genehmigter und nicht aufgenommener Verschuldung, welcher im Haushaltsjahr entstanden ist		0,00
Verwendung des Verwaltungsergebnisses veranschlagt zur Finanzierung von Finanzanlagen	(+)	0,00
Zweckgebundener Mehrjahresfonds zur Erhöhung der Finanzanlagen auf der Einnahmenseite	(+)	10.098.965,02
Einnahmen Titel 5.00 Verminderung der Finanzanlagen	(+)	261.254.143,61
Ausgaben Titel 3.00 Erhöhung der Finanzanlagen	(-)	253.385.817,16
Zweckgebundener Mehrjahresfonds zur Erhöhung der Finanzanlagen (der Ausgaben)	(-)	11.575.626,21
Einnahmen Titel 5.01.01 - Veräußerungen von Beteiligungen	(-)	0,00
Ausgaben Titel 3.01.01 - Akquisitionen von Beteiligungen und Kapitalzuführungen	(+)	223.446.250,20
Zweckgebundener Mehrjahresfonds für Erwerb von Beteiligungen und Kapitalzuführungen (der Ausgaben)	(+)	0,00
C/1 Veränderungen der Finanzanlagen - Kompetenzergebnis		229.837.915,46
- zurückgelegte Ressourcen des Kapitalanteils zugewiesen im Haushalt des Jahres N	(-)	0,00
- gebundene Ressourcen des Kapitalanteils im Haushalt	(-)	0,00

BILANZAUSGLEICH

C/2) Veränderungen der Finanzanlagen - Bilanzausgleich		229.837.915,46
- Abänderung der Rückstellungen des Kapitalanteils, vorgenommen im Rahmen der Rechnungslegung (+)/(-)	(-)	0,00
C/3) Veränderungen der Finanzanlagen - Gesamtgleichgewicht		229.837.915,46
D/1) KOMPETENZERGEBNIS (D/1 = A/1 + B/1)		561.455.446,78
D/2) BILANZAUSGLEICH (D/2 = A/2 + B/2)		355.829.910,27
D/3) GESAMTGLEICHGEWICHT (D/3 = A/3 + B/3)		362.526.608,41
davon Fehlbetrag aufgrund genehmigter und nicht aufgenommener Verschuldung, welcher im Haushaltsjahr entstanden ist		0,00

Saldo laufender Teil für die finanzielle Abdeckung der mehrjährigen Investitionen der Sonderautonomien

A/1) Kompetenzergebnis Laufenden Teil		953.665.812,80
Verwendung des Verwaltungsergebnisses für die Finanzierung der laufenden Ausgaben und Darlehensrückzahlung	(-)	4.001.698,02
Nicht wiederkehrende Einnahmen, die keine Zweckbindungen gedeckt haben	(-)	112.370.340,77
- zurückgelegte Ressourcen des laufenden Teiles zugewiesen im Haushalt des Jahres N	(-)	41.653.432,55
- Abänderung der Rückstellungen des laufenden Teiles, vorgenommen im Rahmen der Rechnungslegung (+)/(-)	(-)	-14.286.374,40
- gebundene Ressourcen des laufenden Teiles im Haushalt	(-)	113.379.693,06
Ausgleich Laufender Teil für die finanzielle Abdeckung der mehrjährigen Investitionen		696.547.022,80

Anlage 10H
Konsolidiert
Erfolgsrechnung

ERFOLGSRECHNUNG

ERFOLGSRECHNUNG

A) POSITIVE GEBARUNGSBESTANDTEILE

- 1 Erträge aus Abgaben
- 2 Erträge aus Ausgleichfonds
- 3 Erträge aus Zuwendungen und Beiträgen
 - a *Erträge aus laufenden Zuwendungen*
 - b *Jahresquote an Investitionsbeiträgen*
 - c *Investitionsbeiträge*
- 4 Erlöse aus Verkäufen und Leistungen sowie Erträge aus öffentlichen Dienstleistungen
 - a *Erträge aus der Verwaltung von Gütern*
 - b *Erlöse aus dem Verkauf von Gütern*
 - c *Erlöse und Erträge aus Dienstleistungen*
- 5 Bestandsveränderungen un-, halb- und fertiger Erzeugnisse usw. (+/-)
- 6 Veränderungen der in Ausführung befindlichen Arbeiten auf Bestellung
- 7 Zuwächse des Anlagevermögens durch Eigenleistung
- 8 Sonstige verschiedene Erlöse und Erträge

SUMME DER POSITIVEN GEBARUNGSBESTANDTEILE (A)**B) NEGATIVE GEBARUNGSBESTANDTEILE**

- 9 Ankauf von Roh- und/oder Verbrauchsgütern
- 10 Dienstleistungen
- 11 Verwendung von Gütern Dritter
- 12 Zuwendungen und Beiträge
 - a *Laufende Zuwendungen*
 - b *Investitionsbeiträge an öffentliche Verwaltungen*
 - c *Investitionsbeiträge an sonstige Subjekte*
- 13 Personal

ERFOLGSRECHNUNG

2021	2020	Bezug auf Art.2425 ZGB	Bezug auf MD 26/4/95
5.060.731.346,23	4.557.485.222,27		
0,00	0,00		
801.377.919,26	801.666.199,53		
720.919.163,26	731.403.611,43		A5c
0,00	0,00		E20c
80.458.756,00	70.262.588,10		
75.489.011,87	86.007.099,08	A1	A1a
28.786.495,20	27.851.117,57		
13.005.405,30	20.500.564,32		
33.697.111,37	37.655.417,19		
0,00	0,00	A2	A2
0,00	0,00	A3	A3
0,00	0,00	A4	A4
130.249.208,98	108.556.204,30	A5	A5 a e b
6.067.847.486,34	5.553.714.725,18		
20.768.905,76	19.389.504,76	B6	B6
328.168.655,44	279.931.422,22	B7	B7
9.271.072,39	8.478.177,41	B8	B8
4.307.615.924,44	3.921.118.078,57		
3.538.382.482,07	3.012.471.604,50		
500.915.965,79	615.936.559,72		
268.317.476,58	292.709.914,35		
1.106.832.221,01	1.026.330.897,24	B9	B9

ERFOLGSRECHNUNG

ERFOLGSRECHNUNG

- 14 Abschreibungen und Abwertungen
- a *Abschreibungen auf immaterielle Anlagegüter*
- b *Abschreibungen auf materielle Anlagegüter*
- c *Sonstige Abwertungen der Anlagegüter*
- d *Abwertung der Forderungen*
- 15 Veränderungen der Lagerbestände an Rohstoffen und/oder Betriebsstoffen (+ /-)
- 16 Rückstellungen für Risiken
- 17 Sonstige Rückstellungen
- 18 Sonstige betriebliche Aufwendungen

SUMME DER NEGATIVEN GEBARUNGSBESTANDTEILE (B)

DIFFERENZ ZWISCHEN POSITIVEN UND NEGATIVEN GEBARUNGSBESTANDTEILEN (A-B)

C) FINANZERTRÄGE UND FINANZIERUNGSaufWENDUNGEN

Finanzerträge

- 19 Erträge aus Beteiligungen
- a *an abhängigen Unternehmen*
- b *an beteiligten Unternehmen*
- c *an sonstigen Subjekten*
- 20 Sonstige Finanzerträge

Summe der Finanzerträge

Finanzierungsaufwendungen

- 21 Zinsen und sonstige Finanzierungsaufwendungen
- a *Passivzinsen*
- b *Sonstige Finanzierungsaufwendungen*

Summe der Finanzierungsaufwendungen

SUMME DER FINANZERTRÄGE UND FINANZIERUNGSaufWENDUNGEN C)

ERFOLGSRECHNUNG

2021	2020	Bezug auf Art.2425 ZGB	Bezug auf MD 26/4/95
284.174.193,84	85.047.054,63	B10	B10
52.466.514,94	51.824.806,41	B10a	B10a
198.499.142,30	15.234.937,02	B10b	B10b
0,00	0,00	B10c	B10c
33.208.536,60	17.987.311,20	B10d	B10d
-609.930,80	523.211,66	B11	B11
0,00	203.340.975,49	B12	B12
746,58	0,00	B13	B13
15.942.038,15	18.769.928,87	B14	B14
6.072.163.826,81	5.562.929.250,85		
-4.316.340,47	-9.214.525,67		

21.054.895,00	19.749.815,49	C15	C15
15.444.649,50	12.058.885,49		
1.360.245,50	7.690.930,00		
4.250.000,00	0,00		
797.332,61	1.044.306,18	C16	C16
21.852.227,61	20.794.121,67		
899.576,83	911.311,72	C17	C17
899.576,83	911.311,72		
0,00	0,00		
899.576,83	911.311,72		
20.952.650,78	19.882.809,95		

ERFOLGSRECHNUNG

ERFOLGSRECHNUNG

D) WERTBERICHTIGUNGEN DES FINANZVERMÖGENS

22 Aufwertungen

23 Abwertungen

SUMME DER BERICHTIGUNGEN (D)

E) AUSSERORDENTLICHE ERTRÄGE UND AUFWENDUNGEN

24 Außerordentliche Erträge

a *Erträge aus Baugenehmigungen*b *Erträge aus Investitionszuwendungen*c *Außerordentliche Einnahmen und nicht bestehende Passiva*d *Veräußerungsgewinne der Vermögensgüter*e *Sonstige außerordentliche Erträge*

Summe der außerordentlichen Erträge

25 Außerordentliche Aufwendungen

a *Investitionszuwendungen*b *Außerordentliche Aufwendungen und nicht bestehende Aktiva*c *Veräußerungsverluste der Vermögensgüter*d *Sonstige außerordentliche Aufwendungen*

Summe der außerordentlichen Aufwendungen

SUMME DER AUSSERORDENTLICHEN ERTRÄGE UND AUFWENDUNGEN (E)

ERGEBNIS VOR DER BESTEUERUNG (A-B+C+D+E)

26 Steuern (*)

27 **ERGEBNIS DES GESCHÄFTSJAHRES**

Anlage 10H

ERFOLGSRECHNUNG

2021	2020	Bezug auf Art.2425 ZGB	Bezug auf MD 26/4/95
896.684,71	58.008.206,03	D18	D18
239.923,13	15.642.163,89	D19	D19
656.761,58	42.366.042,14		
127.813.783,53	77.005.277,22	E20	E20
0,00	0,00		
16.247.120,66	6.043.890,77		
89.486.347,02	65.153.347,47		E20b
22.080.315,85	5.808.038,98		E20c
0,00	0,00		
127.813.783,53	77.005.277,22		
23.056.399,74	18.602.356,16	E21	E21
427.110,75	1.528.161,94		
18.262.430,39	12.817.836,25		E21b
4.366.858,60	4.256.357,97		E21a
0,00	0,00		E21d
23.056.399,74	18.602.356,16		
104.757.383,79	58.402.921,06		
122.050.455,68	111.437.247,48		
69.777.220,63	61.819.419,42	E22	E22
52.273.235,05	49.617.828,06	E23	E23

Anlage 10I

Konsolidiert

Vermögensaufstellung

Aktiva

(2021 - 2020)

VERMÖGENSAUFSTELLUNG (AKTIVA)

VERMÖGENSAUFSTELLUNG (AKTIVA)

A) FORDERUNGEN GEGENÜBER DEM STAAT UND SONSTIGEN ÖFFENTLICHEN VERWALTUNGEN AUFGRUND DER BETEILIGUNG AM DOTATIONSFONDS

SUMME DER FORDERUNGEN GEGENÜBER TEILHABERN (A)

B) ANLAGEGÜTER

- I Immaterielle Anlagegüter
- 1 Anlagen- und Erweiterungskosten
 - 2 Forschungs-, Entwicklungs- und Werbekosten
 - 3 Patentrechte und Verwendung von geistigen Werken
 - 4 Konzessionen, Lizenzen, Marken und ähnliche Rechte
 - 5 Geschäftswert
 - 6 Im Entstehen befindliches Anlagevermögen und Anzahlungen
 - 9 Sonstige

Summe der immateriellen Anlagegüter

Materielle Anlagegüter (Sachanlagen) (3)

- II 1 Öffentliche Güter
 - 1.1 Grundstücke
 - 1.2 Gebäude
 - 1.3 Infrastrukturen
 - 1.9 Sonstige öffentliche Güter
- III 2 Sonstige materielle Anlagegüter (3)
 - 2.1 Grundstücke
 - a davon in Finanzierungsleasing
 - 2.2 Gebäude
 - a davon in Finanzierungsleasing
 - 2.3 Anlagen und Maschinen

VERMÖGENSAUFSTELLUNG (AKTIVA)

2021	2020	Bezug auf Art.2424 ZGB	Bezug auf MD 26/4/95
0,00	0,00	A	A
0,00	0,00		
		BI	BI
0,00	0,00	BI1	BI1
0,00	0,00	BI2	BI2
18.254.745,13	19.256.666,69	BI3	BI3
0,00	0,00	BI4	BI4
0,00	0,00	BI5	BI5
384.536.563,55	312.756.830,91	BI6	BI6
951.941.973,96	965.171.995,54	BI7	BI7
1.354.733.282,64	1.297.185.493,14		
3.426.335.796,03	3.467.071.743,47		
192.056.815,94	192.660.571,53		
74.048.436,12	75.165.905,70		
3.160.230.543,97	3.199.245.266,24		
0,00	0,00		
3.489.931.020,09	3.566.610.719,79		
1.006.631.752,42	1.002.811.837,09	BII1	BII1
0,00	0,00		
2.246.419.587,25	2.330.390.960,11		
0,00	0,00		
9.144.891,40	8.674.556,44	BII2	BII2

VERMÖGENSAUFSTELLUNG (AKTIVA)

VERMÖGENSAUFSTELLUNG (AKTIVA)

- a *davon in Finanzierungsleasing*
- 2.4 Industrie- und Handelsausstattungen
- 2.5 Transportmittel
- 2.6 Büromaschinen und Hardware
- 2.7 Möbel und Ausstattungen
- 2.8 Infrastrukturen
- 2.99 Sonstiges Sachvermögen
- 3 Im Entstehen befindliches Anlagevermögen und Anzahlungen

Summe der materiellen Anlagegüter

IV Finanzanlagen (1)

- 1 Beteiligungen an
 - a *abhängigen Unternehmen*
 - b *beteiligten Unternehmen*
 - c *sonstigen Subjekten*
- 2 Forderungen gegenüber
 - a *sonstigen öffentlichen Verwaltungen*
 - b *abhängigen Unternehmen*
 - c *beteiligten Unternehmen*
 - d *sonstigen Subjekten*
- 3 Sonstige Wertpapiere

Summe der Finanzanlagen

SUMME DER ANLAGEGÜTER (B)

C) UMLAUFVERMÖGEN

I Vorräte

Summe der Vorräte

VERMÖGENSAUFSTELLUNG (AKTIVA)

2021	2020	Bezug auf Art.2424 ZGB	Bezug auf MD 26/4/95
0,00	0,00		
11.164.819,55	10.159.772,80	BII3	BII3
17.993.413,26	12.923.652,97		
4.615.531,87	4.172.180,71		
4.132.583,01	4.508.341,83		
12.921.143,67	11.850.029,81		
176.907.297,66	181.119.388,03		
861.643.157,10	822.230.075,24	BII5	BII5
7.777.909.973,22	7.855.912.538,50		
2.531.071.519,56	2.253.616.212,48	BIII1	BIII1
809.598.953,26	676.327.778,57	BIII1a	BIII1a
164.738.225,08	154.890.507,48	BIII1b	BIII1b
1.556.734.341,22	1.422.397.926,43		
975.620.797,47	1.221.719.360,01	BIII2	BIII2
922.398.386,76	1.156.761.266,38		
9.165.139,35	9.165.139,35	BIII2a	BIII2a
0,00	0,00	BIII2b	BIII2b
44.057.271,36	55.792.954,28	BIII2c BIII2	BIII2d
1.472.308,00	1.472.308,00	BIII3	
3.508.164.625,03	3.476.807.880,49		
12.640.807.880,89	12.629.905.912,13		
6.693.687,06	6.083.756,26	CI	CI
6.693.687,06	6.083.756,26		

VERMÖGENSAUFSTELLUNG (AKTIVA)

VERMÖGENSAUFSTELLUNG (AKTIVA)

II Forderungen (2)

- 1 Forderungen abgabenrechtlicher Natur
 - a *Forderungen aus Abgaben für die Finanzierung des Gesundheitswesens*
 - b *Sonstige Forderungen abgabenrechtlicher Natur*
 - c *Forderungen aus Ausgleichfonds*
- 2 Forderungen aufgrund von Zuwendungen und Beiträgen gegenüber
 - a *öffentlichen Verwaltungen*
 - b *abhängigen Unternehmen*
 - c *beteiligten Unternehmen*
 - d *sonstigen Subjekten*
- 3 Gegenüber Kunden und Benutzern
- 4 Sonstige Forderungen
 - a *gegenüber der Staatskasse*
 - b *für Tätigkeiten im Auftrag Dritter*
 - c *Sonstige*

Summe der Forderungen

III Finanzvermögen, welches kein Anlagevermögen darstellt

- 1 Beteiligungen
- 2 Sonstige Wertpapiere

Summe des Finanzvermögens, welches kein Anlagevermögen darstellt

IV Flüssige Mittel

- 1 Schatzamtskonto
 - a *Schatzamt*
 - b *bei der Banca d'Italia*
- 2 Sonstige Bank- und Posteinlagen

VERMÖGENSAUFSTELLUNG (AKTIVA)

2021	2020	Bezug auf Art.2424 ZGB	Bezug auf MD 26/4/95
829.976.220,89	786.174.363,38		
0,00	0,00		
829.976.220,89	786.174.363,38		
0,00	0,00		
657.960.142,53	632.223.918,95		
635.491.712,30	603.366.080,58		
0,00	0,00	CII2	CII2
0,00	0,00	CII3	CII3
22.468.430,23	28.857.838,37		
10.708.921,93	3.241.881,74	CII1	CII1
49.951.772,27	66.127.906,23	CII5	CII5
611.163,57	1.853.341,16		
330.919,88	0,00		
49.009.688,82	64.274.565,07		
1.548.597.057,62	1.487.768.070,30		
0,00	0,00	CIII1,2,3,4,	CIII1,2,3
0,00	0,00	CIII6	CIII5
0,00	0,00		
2.113.071.472,51	1.971.166.157,35		
2.113.071.472,51	1.971.166.157,35		CIV1a
0,00	0,00		
3.756.332,77	5.300.374,34	CIV1	CIV1b e CIV1

VERMÖGENSAUFSTELLUNG (AKTIVA)

VERMÖGENSAUFSTELLUNG (AKTIVA)

- 3 Kassenbestand in Geld und Wertzeichen
- 4 Sonstige auf die Körperschaft geführten Konten beim Staatlichen Schatzamt

Summe der flüssigen Mittel

SUMME DES UMLAUFVERMÖGENS (C)

D) ANTIZIPATIVE UND TRANSITORISCHE RECHNUNGSABGRENZUNGEN

- 1 Antizipative Rechnungsabgrenzungen (Aktiva)
- 2 Transitorische Rechnungsabgrenzungen (Aktiva)

SUMME ANTIZIPATIVE UND TRANSITORISCHE RECHNUNGSABGRENZUNGEN (D)

SUMME DER AKTIVA (A+B+C+D)

VERMÖGENSAUFSTELLUNG (AKTIVA)

2021	2020	Bezug auf Art.2424 ZGB	Bezug auf MD 26/4/95
0,00	0,00	CIV2 e CIV3	CIV2 e CIV3
70.439.291,27	67.418.604,47		
2.187.267.096,55	2.043.885.136,16		
3.742.557.841,23	3.537.736.962,72		
0,00	0,00	D	D
761.513,31	453.896,87	D	D
761.513,31	453.896,87		
16.384.127.235,43	16.168.096.771,72		

Anlage 10L

Konsolidiert

Vermögensaufstellung

Passiva

(2021 - 2020)

VERMÖGENSAUFSTELLUNG (PASSIVA)

VERMÖGENSAUFSTELLUNG (PASSIVA)

A) NETTOVERMÖGEN

I	Dotationsfonds		
II	Rücklagen		
b	<i>aus Kapital</i>		
c	<i>aus Baugenehmigungen</i>		
d	<i>nicht verfügbare Rücklagen für öffentliche Güter, nicht verfügbare Vermögensgüter und Kulturgüter</i>		
e	<i>sonstige nicht verfügbare Rücklagen</i>		
f	<i>sonstige verfügbare Rücklagen</i>		
III	Wirtschaftliches Ergebnis des Geschäftsjahres		
IV	Vorgetragene positive/negative wirtschaftliche Jahresergebnisse		
V	Negative Rücklagen für nicht verfügbare Güter		
			SUMME NETTOVERMÖGEN (A)

B) RISIKO- UND ABGABENRÜCKSTELLUNGEN

1	für Personal im Ruhestand		
2	für Steuern		
3	sonstige		
			SUMME DER RISIKO- UND ABGABENRÜCKSTELLUNGEN (B)

C) ABFERTIGUNGEN

SUMME ABFERTIGUNGEN (C)

D) VERBINDLICHKEITEN (1)

1	Verbindlichkeiten aus Finanzierung		
a	<i>Schuldverschreibungen</i>		
b	<i>gegenüber sonstigen öffentlichen Verwaltungen</i>		
c	<i>gegenüber Banken und Schatzämtern</i>		
d	<i>gegenüber sonstigen Geldgebern</i>		

VERMÖGENSAUFSTELLUNG (PASSIVA)

2021	2020	Bezug auf Art.2424 ZGB	Bezug auf MD 26/4/95
1.271.244.687,81	0,00	AI	AI
9.743.369.010,75	0,00		
1.752.463.584,40	0,00	AII, AIII	AII, AIII
0,00	0,00		
6.379.533.325,49	0,00		
1.611.372.100,86	0,00		
0,00	0,00		
52.273.235,05	0,00	AIX	AIX
2.914.568.738,58	0,00		
0,00	0,00		
13.981.455.672,19	13.874.933.457,13		
0,00	0,00	B1	B1
0,00	0,00	B2	B2
215.633.100,81	225.100.027,16	B3	B3
215.633.100,81	225.100.027,16		
107.306.300,32	106.957.328,85	C	C
107.306.300,32	106.957.328,85		
242.635.380,34	158.332.145,00		
0,00	0,00		
124.813.276,87	133.631.191,87	D1e D2	D1
0,00	0,00		
117.822.103,47	24.700.953,13	D4	D3 e D4

VERMÖGENSAUFSTELLUNG (PASSIVA)

VERMÖGENSAUFSTELLUNG (PASSIVA)

- 2 Verbindlichkeiten gegenüber Lieferanten
- 3 Anzahlungen
- 4 Verbindlichkeiten aus Zuwendungen und Beiträgen
 - a *vom nationalen Gesundheitsdienst finanzierte Körperschaften*
 - b *sonstige öffentliche Verwaltungen*
 - c *abhängige Unternehmen*
 - d *beteiligte Unternehmen*
 - e *sonstige Subjekte*
- 5 Sonstige Verbindlichkeiten
 - a *abgabenrechtlicher Natur*
 - b *gegenüber Vorsorge- und Sozialfürsorgeinstituten*
 - c *für Tätigkeiten im Auftrag Dritter (2)*
 - d *sonstige*

SUMME DER VERBINDLICHKEITEN

E) ANTIZIPATIVE UND TRANSITORISCHE RECHNUNGSABGRENZUNGEN UND INVESTITIONSBEITRÄGE

- I Antizipative Rechnungsabgrenzungen (Passiva)
- II Transitorische Rechnungsabgrenzungen (Passiva)
 - 1 Investitionsbeiträge
 - a *von sonstigen öffentlichen Verwaltungen*
 - b *von sonstigen Subjekten*
 - 2 Mehrjährige Konzessionen
 - 3 Sonstige transitorische Rechnungsabgrenzungen (Passiva)

SUMME ANTIZIPATIVE UND TRANSITORISCHE RECHNUNGSABGRENZUNGEN (E)

SUMME DER PASSIVA (A+B+C+D+E)

ORDNUNGSKONTEN

Anlage 10L

VERMÖGENSAUFSTELLUNG (PASSIVA)

2021	2020	Bezug auf Art.2424 ZGB	Bezug auf MD 26/4/95
97.650.537,52	76.895.263,17	D5	
11.099.040,52	63.714,67	D7	D6
1.526.977.464,65	1.495.067.550,12	D6	D5
0,00	0,00		
1.459.381.341,33	1.433.173.110,75		
8.907.123,96	2.066.161,86	D9	D8
785.362,34	875.920,03	D10	D9
57.903.637,02	58.952.357,48		
188.911.640,61	221.353.567,44	D12,D13,D14	D11,D12,D13
34.329.329,93	39.570.160,27		
61.247.241,74	61.152.377,97		
821.676,52	0,00		
92.513.392,42	120.631.029,20		
2.067.274.063,64	1.951.712.240,40		
12.292.467,16	9.258.907,16	E	E
165.631,31	134.811,02	E	E
0,00	0,00		
0,00	0,00		
0,00	0,00		
0,00	0,00		
165.631,31	134.811,02		
12.458.098,47	9.393.718,18		
16.384.127.235,43	16.168.096.771,72		

VERMÖGENSAUFSTELLUNG (PASSIVA)

VERMÖGENSAUFSTELLUNG (PASSIVA)

- 1) Zweckbindungen auf künftige Geschäftsjahre
- 2) Güter Dritter in Verwendung
- 3) Dritten zur Verwendung überlassene Güter
- 4) An öffentliche Verwaltungen geleistete Sicherheiten
- 5) Abhängigen Unternehmen geleistete Sicherheiten
- 6) Beteiligten Unternehmen geleistete Sicherheiten
- 7) Sonstigen Unternehmen geleistete Sicherheiten

SUMME ORDNUNGSKONTEN

Anlage 10L

VERMÖGENSAUFSTELLUNG (PASSIVA)

2021	2020	Bezug auf Art.2424 ZGB	Bezug auf MD 26/4/95
1.197.675.795,95	1.145.459.982,45		
0,00	0,00		
0,00	0,00		
135.984.336,37	146.191.877,82		
37.439.479,88	20.743.761,70		
0,00	0,00		
0,00	0,00		
1.371.099.612,20	1.312.395.621,97		

Anlage A

Konsolidiert

**Erläuterndes Verzeichnis des
Verwaltungsergebnisses**

ERLÄUTERNDEN VERZEICHNIS DES VERWALTUNGSERGEBNISSES

Kassenfonds am 1. Januar	(+)
EINHEBUNGEN	(+)
ZAHLUNGEN	(-)
KASSENSALDO AM 31. DEZEMBER	(=)
ZAHLUNGEN für ausführende Tätigkeiten, die am 31. Dezember nicht regularisiert sind	(-)
Kassenfonds am 31. Dezember	(=)
AKTIVE RÜCKSTÄNDE	(+)
die aus Steuerfeststellungen auf der Grundlage der Schätzung des Finanzressorts kommen	
PASSIVE RÜCKSTÄNDE	(-)
ZWECKGEBUNDENER MEHRJAHRESFONDS FÜR LAUFENDE AUSGABEN	(-)
ZWECKGEBUNDENER MEHRJAHRESFONDS FÜR INVESTITIONSAUSGABEN	(-)
A) Verwaltungsergebnis am 31/12/2021	(=)

Zusammensetzung des voraussichtlichen Verwaltungsergebnisses am 31/12/2021**Rückstellungen**

Fonds für notleidende Forderungen am 31/12/2021
Rückstellungen für verfallenen Rückstände am 31/12/2021
Liquiditätsvorschussfonds
Fonds für Rechtsstreitigkeiten
Fonds für Verluste aus Beteiligungen
Andere Rückstellungen

B) Summe Rückstellungen**Gebundener Anteil**

Bindungen aus Gesetzen und Rechnungslegungsgrundsätzen
Bindungen aus Zuwendungen
Bindungen aus Darlehensaufnahmen
Formell von der Körperschaft auferlegte Bindungen
Sonstige anzugebende Bindungen

C) Summe Gebundener Anteil**Anteil für Investitionen****D) Summe für Investitionen****E) Summe verfügbarer Teil (E=A-B-C-D)**

F) davon Fehlbetrag aufgrund genehmigter und nicht aufgenommener Verschuldung

ERLÄUTERNDEN VERZEICHNIS DES VERWALTUNGSERGEBNISSES

GEBARUNG

RÜCKSTÄNDE

KOMPETENZ

SUMME

		1.966.077.784,02
336.451.905,23	6.550.843.572,42	6.887.295.477,65
738.349.660,12	6.008.126.425,41	6.746.476.085,53
		2.106.897.176,14
		0,00
		2.106.897.176,14
1.295.954.395,17	436.883.421,12	1.732.837.816,29
		0,00
992.534.800,22	825.707.954,73	1.818.242.754,95
		258.652.516,02
		879.201.320,37
		883.638.401,09

111.064.530,64

0,00

0,00

55.183.298,15

17.290.002,31

160.285.851,62

343.823.682,72

0,00

135.952.471,46

0,00

0,00

0,00

135.952.471,46**0,00****403.862.246,91**

0,00

ERLÄUTERNDEN VERZEICHNIS DES VERWALTUNGSERGEBNISSES

Kassenfonds am 1. Januar	(+)
EINHEBUNGEN	(+)
ZAHLUNGEN	(-)
KASSENSALDO AM 31. DEZEMBER	(=)
ZAHLUNGEN für ausführende Tätigkeiten, die am 31. Dezember nicht regularisiert sind	(-)
Kassenfonds am 31. Dezember	(=)
AKTIVE RÜCKSTÄNDE	(+)
die aus Steuerfeststellungen auf der Grundlage der Schätzung des Finanzressorts kommen	
PASSIVE RÜCKSTÄNDE	(-)
ZWECKGEBUNDENER MEHRJAHRESFONDS FÜR LAUFENDE AUSGABEN	(-)
ZWECKGEBUNDENER MEHRJAHRESFONDS FÜR INVESTITIONSAUSGABEN	(-)
A) Verwaltungsergebnis am 31/12/2021	(=)

Zusammensetzung des voraussichtlichen Verwaltungsergebnisses am 31/12/2021**Rückstellungen**

Fonds für notleidende Forderungen am 31/12/2021
Rückstellungen für verfallenen Rückstände am 31/12/2021
Liquiditätsvorschussfonds
Fonds für Rechtsstreitigkeiten
Fonds für Verluste aus Beteiligungen
Andere Rückstellungen

B) Summe Rückstellungen**Gebundener Anteil**

Bindungen aus Gesetzen und Rechnungslegungsgrundsätzen
Bindungen aus Zuwendungen
Bindungen aus Darlehensaufnahmen
Formell von der Körperschaft auferlegte Bindungen
Sonstige anzugebende Bindungen

C) Summe Gebundener Anteil**Anteil für Investitionen****D) Summe für Investitionen****E) Summe verfügbarer Teil (E=A-B-C-D)**

F) davon Fehlbetrag aufgrund genehmigter und nicht aufgenommener Verschuldung

ERLÄUTERNDEN VERZEICHNIS DES VERWALTUNGSERGEBNISSES

GEBARUNG		
RÜCKSTÄNDE	KOMPETENZ	SUMME

		5.088.373,33
178.098,00	12.896.206,16	13.074.304,16
166.219,74	11.822.161,38	11.988.381,12
		6.174.296,37
		0,00
		6.174.296,37
58,53	205.234,31	205.292,84
		0,00
13.887,84	477.518,18	491.406,02
		843.149,17
		33.119,98
		5.011.914,04

		0,00
		0,00
		0,00
		0,00
		0,00
		0,00
		0,00
		0,00
		116.102,21
		0,00
		0,00
		0,00
		116.102,21
		0,00
		4.895.811,83
		0,00

ERLÄUTERNDEN VERZEICHNIS DES VERWALTUNGSERGEBNISSES

SALDO AUTONOME PROVINZ BOZEN 2021

SALDO LANDTAG DER AUTONOMEN PROVINZ BOZEN 2021

DAS KONSOLIDIERTE ERGEBNIS DER GEBARUNG 2021

ERLÄUTERNDEN VERZEICHNIS DES VERWALTUNGSERGEBNISSES

GEBARUNG

RÜCKSTÄNDE

KOMPETENZ

SUMME

883.638.401,09

5.011.914,04

888.650.315,13

Anlage B

Konsolidiert

Aufstellung des
zweckgebundenen
Mehrjahresfonds nach
Aufgabenbereichen und
Programmen im
Haushaltsjahr 2021

AUFSTELLUNG DES ZWECKGEBUNDENEN MEHRJAHRESFONDS NACH AUFGABENBEREICHEN UND PROGRAMMEN IM HAUSHALTSJAHR 2021

AUFGABENBEREICHE UND PROGRAMME		Zweckgebundener Mehrjahresfond zum 31. Dezember des Haushaltsjahres 2020	Ausgaben, die in den vorhergehenden Haushaltsjahren zweckgebunden wurden und auf das Haushaltjahr 2021 neufestgelegt wurden und vom zweckgebundenen Mehrjahresfonds gedeckt sind	Neufeststellung der Zweckbindungen, die unter Buchstabe b) im Laufe des Jahres 2021 getätigt wurden (sg. Erhausungen aus Zweckbindungen)
AUFGABENBEREICH 1	INSTITUTIONELLE ALLGEMEIN- UND VERWALTUNGSDIENSTE			
1	INSTITUTIONELLE ORGANE	11.623.098,24	11.488.339,09	134.759,15
2	GENERALSEKRETARIAT	16.825.704,06	16.170.310,29	654.888,67
3	WIRTSCHAFTS- UND FINANZVERWALTUNG, PROGRAMMIERUNG UND VERWALTUNGSSAMT	872.584,30	790.115,77	57.669,06
4	VERWALTUNG DER EINKOMMEN AUS ABGABEN UND STEUERBERATUNGSDIENSTE	3.646.800,37	3.438.084,70	208.715,67
5	VERWALTUNG DER STAATS- UND VERMÖGENSGÜTER	301.631,85	301.631,85	0,00
6	TECHNISCHES BÜRO	175.652.884,46	141.463.742,11	3.941.303,85
7	WAHLEN UND VOLKSBEFRAGUNGEN - EINWOHNERMELDE- UND STANDESAMT	6.000,00	905,73	5.094,27
8	STATISTIK UND INFORMATIONEN-SYSTEME	38.180.191,05	37.999.796,95	180.394,10
10	HUMANE RESSOURCEN	15.036.528,28	14.841.998,50	194.529,78
11	SONSTIGE ALLGEMEINE DIENSTE	9.520.950,64	9.255.239,09	265.711,55
SUMME	AUFGABENBEREICH 1	271.666.373,25	235.750.164,08	5.643.066,10
AUFGABENBEREICH 4	AUSBILDUNG UND RECHT AUF BILDUNG			
1	FRÜHE BILDUNG	923.303,40	889.775,45	33.527,95
2	SONSTIGE NICHT-UNIVERSITÄRE UNTERRICHTSORDNUNGEN	8.578.940,69	8.392.325,54	186.615,15
3	SCHULBAU	1.018.406,32	1.014.109,87	4.296,45
4	UNIVERSITÄTSAUSBILDUNG	9.834.891,39	8.785.334,53	1.020.931,86
6	AUSBILDUNGS-HILFSDIENSTE	1.988.789,80	996.279,24	992.510,56
7	RECHT AUF STUDIUM	683.410,13	518.995,78	164.414,35
SUMME	AUFGABENBEREICH 4	23.027.741,73	20.596.820,41	2.402.296,32
AUFGABENBEREICH 5	SCHUTZ UND AUFWERTUNG KULTURELLER GÜTER UND TÄTIGKEITEN			
1	AUFWERTUNG DER HISTORISCH INTERESSANTEN GÜTER	5.499.566,13	5.255.863,39	243.702,74
2	KULTURARBEIT UND VERSCHIEDENE INITIATIVEN IM KULTURBEREICH	11.953.072,77	9.666.072,73	2.287.000,04

AUFSTELLUNG DES ZWECKGEBUNDENEN MEHRJAHRESFONDS NACH AUFGABENBEREICHEN UND PROGRAMMEN IM HAUSHALTSJAHR 2021

Neufeststellung der Zweckbindungen, die unter Buchstabe b) im Laufe des Jahres 2021 getätigt wurden (sg. Erhausungen aus Zweckbindungen) auf mehrjährige Zweckbindungen finanziert durch den ZMF und neufestgelegt auf Haushaltsjahre nach dem Jahr XXXX	Anteil des zweckgebundenen Mehrjahresfonds am 31. Dezember des Jahres 2020 zurückgeschoben auf das Jahr 2022 und folgende	Ausgaben zweckgebunden im Jahr 2021 mit Neufestlegung auf das Jahr 2022 und gedeckt durch den zweckgebundenen Mehrjahresfonds	Ausgaben zweckgebunden im Jahr 2021 mit Neufestlegung auf das Jahr 2023 und gedeckt durch den zweckgebundenen Mehrjahresfonds	Ausgaben zweckgebunden im Jahr 2021 mit Neufestlegung auf Haushaltsjahre nachfolgend auf jene die im Mehrjährigen Haushalt berücksichtigt werden und gedeckt durch den zweckgebundenen Mehrjahresfonds	Zweckgebundener Mehrjahresfond zum 31. Dezember des Haushaltsjahres 2021	
	0,00	0,00	18.398.154,38	0,00	0,00	18.398.154,38
	0,00	505,10	25.042.025,92	0,00	0,00	25.042.531,02
	0,00	24.799,47	10.706.759,15	0,00	0,00	10.731.558,62
	0,00	0,00	2.435.408,06	0,00	0,00	2.435.408,06
	0,00	0,00	302.293,48	0,00	0,00	302.293,48
	0,00	30.247.838,50	183.900.511,23	3.522.254,00	11.768.263,02	229.438.866,75
	0,00	0,00	709.841,41	0,00	0,00	709.841,41
	0,00	0,00	37.824.103,60	0,00	0,00	37.824.103,60
	0,00	0,00	10.197.115,97	0,00	0,00	10.197.115,97
	0,00	0,00	9.450.498,01	0,00	0,00	9.450.498,01
	0,00	30.273.143,07	298.966.711,21	3.522.254,00	11.768.263,02	344.530.371,30
	0,00	0,00	858.255,05	0,00	0,00	858.255,05
	0,00	0,00	9.508.468,54	0,00	0,00	9.508.468,54
	0,00	0,00	2.440.137,10	0,00	0,00	2.440.137,10
	0,00	28.625,00	11.599.898,68	0,00	0,00	11.628.523,68
	0,00	0,00	776.768,27	0,00	0,00	776.768,27
	0,00	0,00	1.015.668,35	0,00	0,00	1.015.668,35
	0,00	28.625,00	26.199.195,99	0,00	0,00	26.227.820,99
	0,00	0,00	7.262.358,80	0,00	0,00	7.262.358,80
	0,00	0,00	10.699.799,81	0,00	0,00	10.699.799,81

AUFSTELLUNG DES ZWECKGEBUNDENEN MEHRJAHRESFONDS NACH AUFGABENBEREICHEN UND PROGRAMMEN IM HAUSHALTSJAHR 2021

AUFGABENBEREICHE UND PROGRAMME		Zweckgebundener Mehrjahresfond zum 31. Dezember des Haushaltsjahres 2020	Ausgaben, die in den vorhergehenden Haushaltsjahren zweckgebunden wurden und auf das Haushaltjahr 2021 neufestgelegt wurden und vom zweckgebundenen Mehrjahresfonds gedeckt sind	Neufeststellung der Zweckbindungen, die unter Buchstabe b) im Laufe des Jahres 2021 getätigt wurden (sg. Erhausungen aus Zweckbindungen)
SUMME	AUFGABENBEREICH 5	17.452.638,90	14.921.936,12	2.530.702,78
AUFGABENBEREICH 6 MAßNAHMEN FÜR DIE JUGEND, SPORT UND FREIZEIT				
1	SPORT UND FREIZEIT	17.558.797,15	6.760.683,04	385.097,45
2	JUGEND	2.828.070,42	2.665.885,88	162.184,54
SUMME	AUFGABENBEREICH 6	20.386.867,57	9.426.568,92	547.281,99
AUFGABENBEREICH 7 TOURISMUS				
1	ENTWICKLUNG UND AUFWERTUNG DES TOURISMUS	9.470.108,24	9.032.345,21	437.763,03
SUMME	AUFGABENBEREICH 7	9.470.108,24	9.032.345,21	437.763,03
AUFGABENBEREICH 8 RAUMORDNUNG UND WOHNUNGSBAU				
2	ÖFFENTLICHER UND ÖRTLICHER WOHNUNGSBAU SOWIE GEFÖRDERTER WOHNBAU	43.391.249,49	42.527.674,31	863.575,18
SUMME	AUFGABENBEREICH 8	43.391.249,49	42.527.674,31	863.575,18
AUFGABENBEREICH 9 NACHHALTIGE ENTWICKLUNG MIT GEBIETS- UND UMWELTSCHUTZ				
1	BODENMELIORIERUNG (BODENSCHUTZ)	132.028,13	128.699,39	3.328,74
2	SCHUTZ, AUFWERTUNG UND WIEDERHERSTELLUNG DER UMWELT	1.224.127,24	1.092.715,12	131.412,12
3	MÜLLENTSORGUNG	7.010.806,45	6.926.987,00	83.819,45
4	INTEGRIERTER WASSERDIENST	15.772.131,99	14.334.001,79	1.438.130,20
5	GESCHÜTZTE BEREICHE, NATURPARKS, NATUR- UND WALDSCHUTZ	20.874.404,47	20.025.164,12	849.240,35
8	LUFTQUALITÄT UND REDUZIERUNG DER LUFTVERSCHMUTZUNG	163.753,25	163.753,25	0,00
SUMME	AUFGABENBEREICH 9	45.177.251,53	42.671.320,67	2.505.930,86
AUFGABENBEREICH 10 VERKEHR UND MOBILITÄTSFÖRDERUNG				
1	EISENBAHNTRANSPORT	9.451.358,18	9.044.502,48	406.855,70

AUFSTELLUNG DES ZWECKGEBUNDENEN MEHRJAHRESFONDS NACH AUFGABENBEREICHEN UND PROGRAMMEN IM HAUSHALTSJAHR 2021

Neufeststellung der Zweckbindungen, die unter Buchstabe b) im Laufe des Jahres 2021 getätigt wurden (sg. Erhausungen aus Zweckbindungen) auf mehrjährige Zweckbindungen finanziert durch den ZMF und neufestgelegt auf Haushaltsjahre nach dem Jahr XXXX	Anteil des zweckgebundenen Mehrjahresfonds am 31. Dezember des Jahres 2020 zurückgeschoben auf das Jahr 2022 und folgende	Ausgaben zweckgebunden im Jahr 2021 mit Neufestlegung auf das Jahr 2022 und gedeckt durch den zweckgebundenen Mehrjahresfonds	Ausgaben zweckgebunden im Jahr 2021 mit Neufestlegung auf das Jahr 2023 und gedeckt durch den zweckgebundenen Mehrjahresfonds	Ausgaben zweckgebunden im Jahr 2021 mit Neufestlegung auf Haushaltsjahre nachfolgend auf jene die im Mehrjährigen Haushalt berücksichtigt werden und gedeckt durch den zweckgebundenen Mehrjahresfonds	Zweckgebundener Mehrjahresfond zum 31. Dezember des Haushaltsjahres 2021
0,00	0,00	17.962.158,61	0,00	0,00	17.962.158,61
8.579,68	10.404.436,98	7.392.913,98	0,00	0,00	17.797.350,96
0,00	0,00	2.350.137,35	0,00	0,00	2.350.137,35
8.579,68	10.404.436,98	9.743.051,33	0,00	0,00	20.147.488,31
0,00	0,00	7.538.146,65	0,00	0,00	7.538.146,65
0,00	0,00	7.538.146,65	0,00	0,00	7.538.146,65
0,00	0,00	58.136.605,32	0,00	0,00	58.136.605,32
0,00	0,00	58.136.605,32	0,00	0,00	58.136.605,32
0,00	0,00	33.232,80	0,00	0,00	33.232,80
0,00	0,00	1.039.515,26	0,00	0,00	1.039.515,26
0,00	0,00	6.389.173,00	0,00	0,00	6.389.173,00
0,00	0,00	12.268.159,71	0,00	0,00	12.268.159,71
0,00	0,00	30.823.916,37	0,00	0,00	30.823.916,37
0,00	0,00	50.000,00	0,00	0,00	50.000,00
0,00	0,00	50.603.997,14	0,00	0,00	50.603.997,14
0,00	0,00	9.896.295,37	0,00	0,00	9.896.295,37

AUFSTELLUNG DES ZWECKGEBUNDENEN MEHRJAHRESFONDS NACH AUFGABENBEREICHEN UND PROGRAMMEN IM HAUSHALTSJAHR 2021

AUFGABENBEREICHE UND PROGRAMME	Zweckgebundener Mehrjahresfond zum 31. Dezember des Haushaltsjahres 2020	Ausgaben, die in den vorhergehenden Haushaltsjahren zweckgebunden wurden und auf das Haushaltjahr 2021 neufestgelegt wurden und vom zweckgebundenen Mehrjahresfonds gedeckt sind	Neufeststellung der Zweckbindungen, die unter Buchstabe b) im Laufe des Jahres 2021 getätigt wurden (sg. Erhausungen aus Zweckbindungen)
2 NAHVERKEHR	106.046.137,93	102.027.511,42	4.018.626,51
4 SONSTIGE VERKEHRSARTEN	2.638,80	2.638,80	0,00
5 STRAßENNETZ UND STRAßENINFRASTRUKTUREN	180.356.883,87	178.590.376,37	1.418.988,12
SUMME AUFGABENBEREICH 10	295.857.018,78	289.665.029,07	5.844.470,33
AUFGABENBEREICH 11 FREIWILLIGER RETTUNGSDIENST			
1 ZIVILSCHUTZ	2.751,00	2.278,92	0,00
SUMME AUFGABENBEREICH 11	2.751,00	2.278,92	0,00
AUFGABENBEREICH 12 SOZIALE RECHTE, SOZIAL- UND FAMILIENPOLITIK			
1 PROGRAMME FÜR KLEINKINDER UND MINDERJÄHRIGE SOWIE FÜR KINDERHORTE	14.521.465,11	11.172.632,81	3.348.832,30
2 MAßNAHMEN FÜR MENSCHEN MIT BEHINDERUNG	2.163.794,42	1.961.375,43	202.418,99
3 SENIORENBETREUUNG	25.064.350,61	24.187.779,76	876.570,85
4 PROGRAMME FÜR VON SOZIALER AUSGRENZUNG BEDROHTE MENSCHEN	4.035.084,14	3.511.936,30	523.147,84
5 MAßNAHMEN FÜR HAUSHALTE	7.185.006,52	7.011.128,66	173.877,86
7 PROGRAMMIERUNG UND STEUERUNG DER SOZIO-SANITÄREN UND SOZIALEN DIENSTE	1.134.251,46	1.107.791,93	26.459,53
8 KOOPERATION UND VERBANDSARBEIT	1.249.275,87	1.229.457,65	19.818,22
SUMME AUFGABENBEREICH 12	55.353.228,13	50.182.102,54	5.171.125,59
AUFGABENBEREICH 13 GESUNDHEITSSCHUTZ			
1 REGIONALER GESUNDHEITSDIENST - LAUFENDE ORDENTLICHE FINANZIERUNG ZUR GARANTIE DES MINDESBETREUUNGS-STANDARDS	45.286,62	19.816,15	25.470,47
5 REGIONALER GESUNDHEITSDIENST - SANITÄTSINVESTITIONEN	11.596.653,54	10.439.290,55	636.087,60
SUMME AUFGABENBEREICH 13	11.641.940,16	10.459.106,70	661.558,07
AUFGABENBEREICH 14 WIRTSCHAFTLICHE ENTWICKLUNG UND WETTBEWERBSFÄHIGKEIT			

Anlage B

AUFSTELLUNG DES ZWECKGEBUNDENEN MEHRJAHRESFONDS NACH AUFGABENBEREICHEN UND PROGRAMMEN IM HAUSHALTSJAHR 2021

Neufeststellung der Zweckbindungen, die unter Buchstabe b) im Laufe des Jahres 2021 getätigt wurden (sg. Erhausungen aus Zweckbindungen) auf mehrjährige Zweckbindungen finanziert durch den ZMF und neufestgelegt auf Haushaltsjahre nach dem Jahr XXXX	Anteil des zweckgebundenen Mehrjahresfonds am 31. Dezember des Jahres 2020 zurückgeschoben auf das Jahr 2022 und folgende	Ausgaben zweckgebunden im Jahr 2021 mit Neufestlegung auf das Jahr 2022 und gedeckt durch den zweckgebundenen Mehrjahresfonds	Ausgaben zweckgebunden im Jahr 2021 mit Neufestlegung auf das Jahr 2023 und gedeckt durch den zweckgebundenen Mehrjahresfonds	Ausgaben zweckgebunden im Jahr 2021 mit Neufestlegung auf Haushaltsjahre nachfolgend auf jene die im Mehrjährigen Haushalt berücksichtigt werden und gedeckt durch den zweckgebundenen Mehrjahresfonds	Zweckgebundener Mehrjahresfond zum 31. Dezember des Haushaltsjahres 2021
0,00	0,00	144.660.436,15	0,00	0,00	144.660.436,15
0,00	0,00	0,00	0,00	0,00	0,00
0,00	347.519,38	179.336.459,81	0,00	0,00	179.683.979,19
0,00	347.519,38	333.893.191,33	0,00	0,00	334.240.710,71
0,00	472,08	0,00	0,00	0,00	472,08
0,00	472,08	0,00	0,00	0,00	472,08
0,00	0,00	17.459.879,48	0,00	0,00	17.459.879,48
0,00	0,00	2.975.739,49	0,00	0,00	2.975.739,49
0,00	0,00	22.404.340,52	0,00	0,00	22.404.340,52
0,00	0,00	4.034.831,60	0,00	0,00	4.034.831,60
0,00	0,00	9.796.567,75	0,00	0,00	9.796.567,75
0,00	0,00	1.535.011,84	0,00	0,00	1.535.011,84
0,00	0,00	1.015.002,46	0,00	0,00	1.015.002,46
0,00	0,00	59.221.373,14	0,00	0,00	59.221.373,14
0,00	0,00	384.981,12	0,00	0,00	384.981,12
0,00	521.275,39	1.447.822,38	0,00	0,00	1.969.097,77
0,00	521.275,39	1.832.803,50	0,00	0,00	2.354.078,89

AUFSTELLUNG DES ZWECKGEBUNDENEN MEHRJAHRESFONDS NACH AUFGABENBEREICHEN UND PROGRAMMEN IM HAUSHALTSJAHR 2021

AUFGABENBEREICHE UND PROGRAMME	Zweckgebundener Mehrjahresfond zum 31. Dezember des Haushaltsjahres 2020	Ausgaben, die in den vorhergehenden Haushaltsjahren zweckgebunden wurden und auf das Haushaltjahr 2021 neufestgelegt wurden und vom zweckgebundenen Mehrjahresfonds gedeckt sind	Neufeststellung der Zweckbindungen, die unter Buchstabe b) im Laufe des Jahres 2021 getätigt wurden (sg. Erhausungen aus Zweckbindungen)
1 INDUSTRIE, KLEINE UND MITTLERE UNTERNEHMEN, HANDWERK	63.917.786,00	58.013.103,39	5.904.682,61
2 HANDEL - VERTRIEBSNETZE - VERBRAUCHERSCHUT	9.332.267,14	7.667.277,82	1.662.989,32
3 FORSCHUNG UND INNOVATION	59.287.471,70	55.108.676,29	4.178.795,41
4 NETZWERKE UND SONSTIGE DIENSTE VON ÖFFENTLICHEM NUTZEN	7.299.969,39	6.893.556,87	391.211,79
SUMME AUFGABENBEREICH 14	139.837.494,23	127.682.614,37	12.137.679,13
AUFGABENBEREICH 15 ARBEITS- UND BERUFSAUSBILDUNGSPOLITIK			
1 DIENSTE FÜR DIE ENTWICKLUNG DES ARBEITSMARKTES	1.685,42	1.685,42	0,00
2 BERUFSAUSBILDUNG	2.475.107,56	2.006.365,50	468.742,06
3 BESCHÄFTIGUNGSFÖRDERUNG	1.105.532,36	923.256,28	182.276,08
SUMME AUFGABENBEREICH 15	3.582.325,34	2.931.307,20	651.018,14
AUFGABENBEREICH 16 LANDWIRTSCHAFT, ERNÄHRUNGSWESEN UND FISCHEREI			
1 ENTWICKLUNG DES LANDWIRTSCHAFTSSEKTORS UND DES NAHRUNGSMITTELBEREICHS	21.432.040,73	20.528.401,72	902.147,96
SUMME AUFGABENBEREICH 16	21.432.040,73	20.528.401,72	902.147,96
AUFGABENBEREICH 17 ENERGIE UND DIVERSIFIKATION DER ENERGIEQUELLEN			
1 ENERGIEQUELLEN	24.529.966,10	20.994.243,54	3.535.722,56
SUMME AUFGABENBEREICH 17	24.529.966,10	20.994.243,54	3.535.722,56
AUFGABENBEREICH 18 BEZIEHUNGEN ZU DEN ANDEREN GEBIETS- UND LOKALKÖRPERSCHAFTEN			
1 BEZIEHUNGEN ZU DEN ANDEREN GEBIETSKÖRPERSCHAFTEN	90.528.602,42	76.820.878,85	12.707.723,57
SUMME AUFGABENBEREICH 18	90.528.602,42	76.820.878,85	12.707.723,57
AUFGABENBEREICH 19 INTERNATIONALE BEZIEHUNGEN			

AUFSTELLUNG DES ZWECKGEBUNDENEN MEHRJAHRESFONDS NACH AUFGABENBEREICHEN UND PROGRAMMEN IM HAUSHALTSJAHR 2021

Neufeststellung der Zweckbindungen, die unter Buchstabe b) im Laufe des Jahres 2021 getätigt wurden (sg. Erhausungen aus Zweckbindungen) auf mehrjährige Zweckbindungen finanziert durch den ZMF und neufestgelegt auf Haushaltsjahre nach dem Jahr XXXX	Anteil des zweckgebundenen Mehrjahresfonds am 31. Dezember des Jahres 2020 zurückgeschoben auf das Jahr 2022 und folgende	Ausgaben zweckgebunden im Jahr 2021 mit Neufestlegung auf das Jahr 2022 und gedeckt durch den zweckgebundenen Mehrjahresfonds	Ausgaben zweckgebunden im Jahr 2021 mit Neufestlegung auf das Jahr 2023 und gedeckt durch den zweckgebundenen Mehrjahresfonds	Ausgaben zweckgebunden im Jahr 2021 mit Neufestlegung auf Haushaltsjahre nachfolgend auf jene die im Mehrjährigen Haushalt berücksichtigt werden und gedeckt durch den zweckgebundenen Mehrjahresfonds	Zweckgebundener Mehrjahresfond zum 31. Dezember des Haushaltsjahres 2021
0,00	0,00	51.616.089,18	816.911,25	0,00	52.433.000,43
0,00	2.000,00	6.252.976,79	0,00	0,00	6.254.976,79
0,00	0,00	39.551.212,83	0,00	0,00	39.551.212,83
0,00	15.200,73	7.446.165,29	0,00	0,00	7.461.366,02
0,00	17.200,73	104.866.444,09	816.911,25	0,00	105.700.556,07
0,00	0,00	0,00	0,00	0,00	0,00
0,00	0,00	2.140.531,57	0,00	0,00	2.140.531,57
0,00	0,00	1.415.569,49	0,00	0,00	1.415.569,49
0,00	0,00	3.556.101,06	0,00	0,00	3.556.101,06
0,00	1.491,05	23.930.733,15	0,00	0,00	23.932.224,20
0,00	1.491,05	23.930.733,15	0,00	0,00	23.932.224,20
0,00	0,00	21.741.284,74	0,00	0,00	21.741.284,74
0,00	0,00	21.741.284,74	0,00	0,00	21.741.284,74
0,00	1.000.000,00	57.641.300,93	0,00	0,00	58.641.300,93
0,00	1.000.000,00	57.641.300,93	0,00	0,00	58.641.300,93

AUFSTELLUNG DES ZWECKGEBUNDENEN MEHRJAHRESFONDS NACH AUFGABENBEREICHEN UND PROGRAMMEN IM HAUSHALTSJAHR 2021

AUFGABENBEREICHE UND PROGRAMME	Zweckgebundener Mehrjahresfond zum 31. Dezember des Haushaltsjahres 2020	Ausgaben, die in den vorhergehenden Haushaltsjahren zweckgebunden wurden und auf das Haushaltjahr 2021 neufestgelegt wurden und vom zweckgebundenen Mehrjahresfonds gedeckt sind	Neufeststellung der Zweckbindungen, die unter Buchstabe b) im Laufe des Jahres 2021 getätigt wurden (sg. Erhausungen aus Zweckbindungen)
1 INTERNATIONALE BEZIEHUNGEN UND KOOPERATION IN DER ENTWICKLUNG	4.252.092,89	4.198.970,95	53.121,94
SUMME AUFGABENBEREICH 19	4.252.092,89	4.198.970,95	53.121,94
SUMME	1.077.589.690,49	978.391.763,58	56.595.183,55

AUFSTELLUNG DES ZWECKGEBUNDENEN MEHRJAHRESFONDS NACH AUFGABENBEREICHEN UND PROGRAMMEN IM HAUSHALTSJAHR 2021

Neufeststellung der Zweckbindungen, die unter Buchstabe b) im Laufe des Jahres 2021 getätigt wurden (sg. Erhausungen aus Zweckbindungen) auf mehrjährige Zweckbindungen finanziert durch den ZMF und neufestgelegt auf Haushaltsjahre nach dem Jahr XXXX	Anteil des zweckgebundenen Mehrjahresfonds am 31. Dezember des Jahres 2020 zurückgeschoben auf das Jahr 2022 und folgende	Ausgaben zweckgebunden im Jahr 2021 mit Neufestlegung auf das Jahr 2022 und gedeckt durch den zweckgebundenen Mehrjahresfonds	Ausgaben zweckgebunden im Jahr 2021 mit Neufestlegung auf das Jahr 2023 und gedeckt durch den zweckgebundenen Mehrjahresfonds	Ausgaben zweckgebunden im Jahr 2021 mit Neufestlegung auf Haushaltsjahre nachfolgend auf jene die im Mehrjährigen Haushalt berücksichtigt werden und gedeckt durch den zweckgebundenen Mehrjahresfonds	Zweckgebundener Mehrjahresfond zum 31. Dezember des Haushaltsjahres 2021
0,00	0,00	4.195.415,40	0,00	0,00	4.195.415,40
0,00	0,00	4.195.415,40	0,00	0,00	4.195.415,40
8.579,68	42.594.163,68	1.080.028.513,59	4.339.165,25	11.768.263,02	1.138.730.105,54

Anlage C

Konsolidiert

Aufstellung der
Rückstellungen für den
Fonds für zweifelhafte
Forderungen und den Fonds
für die Entwertung der
Kredite

AUFSTELLUNG DER RÜCKSTELLUNGEN FÜR DEN FONDS FÜR ZWEIFELHAFTE FORDERUNGEN UND DEN FONDS FÜR DIE ENTWERTUNG DER KREDITE

TYPOLOGIE	BEZEICHNUNG	Aktive Rückstände entstanden im Haushaltsjahr auf das sich die Rechnungslegung bezieht
LAUFENDE EINNAHMEN AUS ABGABEN, BEITRÄGEN UND AUSGLEICHEN		
1010100	Typologie 101: Steuern, Abgaben und gleichgesetzte Einnahmen	74.052.336,61
	darunter jene, die auf der Grundlage des Buchhaltungsgrundsatzes 3.7 per Kassa festgestellt wurden	74.052.336,61
	Typologie 101: Nicht per Kassa festgestellte Steuern, Abgaben und gleichgesetzte Einnahmen	0,00
1010200	Typologie 102: Abgaben für die Finanzierung des Gesundheitswesens	0,00
	darunter jene, die auf der Grundlage des Buchhaltungsgrundsatzes 3.7 per Kassa festgestellt wurden	0,00
	Typologie 102: Nicht per Kassa festgestellte Abgaben für die Finanzierung des Gesundheitswesens	0,00
1010300	Typologie 103: Abgaben, die an die Sonderautonomien abgetreten und von diesen geregelt werden	139.843.289,90
	darunter jene, die auf der Grundlage des Buchhaltungsgrundsatzes 3.7 per Kassa festgestellt wurden	139.843.289,90
	Typologie 103: Abgaben, die an Sonderautonomien abgetreten und von diesen geregelt werden und nicht per Kassa festgestellt wurden	0,00
1010400	Typologie 104: Beteiligungen von Abgaben	0,00
1030100	Typologie 301: Ausgleichfonds von Zentralverwaltungen	0,00
1030200	Typologie 302: Ausgleichfonds von Region oder Autonome Provinz	0,00
1000000	SUMME TITEL 1	213.895.626,51
LAUFENDE ZUWENDUNGEN		
2010100	Typologie 101: Laufende Zuwendungen von öffentlichen Verwaltungen	108.449.427,27
2010200	Typologie 102: Laufende Zuwendungen von Haushalte	0,00
2010300	Typologie 103: Laufende Zuwendungen von Unternehmen	318.347,73
2010400	Typologie 104: Laufende Zuwendungen von privaten Sozialeinrichtungen	0,00
2010500	Typologie 105: Laufende Zuwendungen von der Europäischen Union und vom Rest der Welt	9.615.803,36
	Laufende Zuwendungen von der Europäischen Union	9.615.803,36
	Laufende Zuwendungen vom Rest der Welt	0,00
2000000	SUMME TITEL 2	118.383.578,36
AUßERSTEUERLICHE EINNAHMEN		
3010000	Typologie 100: Verkauf von Gütern und Diensten und Einnahmen aus der Gebarung von Gütern	11.058.592,61
3020000	Typologie 200: Einnahmen aus Tätigkeiten zur Kontrolle und Bekämpfung von Regelwidrigkeiten und unerlaubten Handlungen	1.920.170,30
3030000	Typologie 300: Aktivzinsen	149.159,63
3040000	Typologie 400: Sonstige Einnahmen aus Kapitalerträge	0,00

**AUFSTELLUNG DER RÜCKSTELLUNGEN FÜR DEN FONDS FÜR ZWEIFELHAFTE FORDERUNGEN UND DEN
FONDS FÜR DIE ENTWERTUNG DER KREDITE**

Aktive Rückstände vorangegangener Haushaltsjahre	Summe der aktiven Rückstände	MINDESTBETRAG DES FONDS	FONDS FÜR ZWEIFELHAFTE FORDERUNGEN	% der Rückstellungen des Fonds für zweifelhafte Forderungen
17.762,08	74.070.098,69	0,00	0,00	
0,00	74.052.336,61	0,00	0,00	
17.762,08	17.762,08	17.738,99	17.738,99	99,87%
0,00	0,00	0,00	0,00	
0,00	0,00	0,00	0,00	
0,00	0,00	0,00	0,00	0,00%
690.010.600,89	829.853.890,79	0,00	0,00	
690.010.600,89	829.853.890,79	0,00	0,00	
0,00	0,00	0,00	0,00	0,00%
0,00	0,00	0,00	0,00	0,00%
0,00	0,00	0,00	0,00	0,00%
0,00	0,00	0,00	0,00	0,00%
690.028.362,97	903.923.989,48	17.738,99	17.738,99	0,00%
456.473.095,69	564.922.522,96	0,00	0,00	0,00%
0,00	0,00	0,00	0,00	0,00%
0,00	318.347,73	2.610,45	2.610,45	0,82%
29.000,00	29.000,00	23.168,10	23.168,10	79,89%
4.196.108,77	13.811.912,13	0,00	0,00	
4.196.108,77	13.811.912,13	0,00	0,00	
0,00	0,00	0,00	0,00	0,00%
460.698.204,46	579.081.782,82	25.778,55	25.778,55	0,00%
2.135.112,98	13.193.705,59	7.607.490,64	7.607.490,64	57,66%
21.399.628,01	23.319.798,31	22.820.754,63	22.820.754,63	97,86%
1.928.721,90	2.077.881,53	1.780.328,89	1.780.328,89	85,68%
0,00	0,00	0,00	0,00	0,00%

**AUFSTELLUNG DER RÜCKSTELLUNGEN FÜR DEN FONDS FÜR ZWEIFELHAFTE FORDERUNGEN UND DEN
FONDS FÜR DIE ENTWERTUNG DER KREDITE**

TYPOLOGIE	BEZEICHNUNG	Aktive Rückstände entstanden im Haushaltsjahr auf das sich die Rechnungslegung bezieht
3050000	Typologie 500: Rückerstattungen und andere laufende Einnahmen	8.384.531,21
3000000	SUMME TITEL 3	21.512.453,75
INVESTITIONSEINNAHMEN		
4010000	Typologie 100: Investitionsabgaben	0,00
4020000	Typologie 200: Investitionsbeiträge	42.952.248,72
	Investitionsbeiträge von öffentlichen Verwaltungen	37.603.902,75
	Investitionsbeiträge von der EU	5.337.865,97
	Typologie 200: Investitionsbeiträge ohne Beiträge von öffentlichen Verwaltungen und der EU	10.480,00
4030000	Typologie 300: Sonstige Investitionszuwendungen	0,00
	Sonstige Investitionszuwendungen seitens öffentlicher Verwaltungen	0,00
	Sonstige Investitionszuwendungen seitens der EU	0,00
	Typologie 300: Sonstige Investitionszuwendungen ohne Zuwendungen seitens öffentlicher Verwaltungen und der EU	0,00
4040000	Typologie 400: Einnahmen aus der Veräußerung materieller und immaterieller Güter	32.130.590,00
4050000	Typologie 500: Sonstige Investitionseinnahmen	1.525.072,77
4000000	SUMME TITEL 4	76.607.911,49
EINNAHMEN AUS DEM ABBAU VON FINANZANLAGEN		
5010000	Typologie 100: Veräußerung von Finanzanlagen	0,00
5020000	Typologie 200: Einhebung kurzfristiger Forderungen	0,00
5030000	Typologie 300: Einhebung mittel-/langfristiger Forderungen	6.091.392,57
5040000	Typologie 400: Sonstige Einnahmen aus dem abbau von Finanzanlagen	0,00
5000000	SUMME TITEL 5	6.091.392,57
GESAMTSUMME		436.490.962,68
DAVON FONDS FÜR ZWEIFELHAFTE FORDERUNGEN DER KAPITALEINNAHMEN		76.607.911,49
DAVON FONDS FÜR ZWEIFELHAFTE FORDERUNGEN DER LAUFENDEN EINNAHMEN		359.883.051,19

**AUFSTELLUNG DER RÜCKSTELLUNGEN FÜR DEN FONDS FÜR ZWEIFELHAFTE FORDERUNGEN UND DEN
FONDS FÜR DIE ENTWERTUNG DER KREDITE**

Aktive Rückstände vorangegangener Haushaltsjahre	Summe der aktiven Rückstände	MINDESTBETRAG DES FONDS	FONDS FÜR ZWEIFELHAFTE FORDERUNGEN	% der Rückstellungen des Fonds für zweifelhafte Forderungen
47.034.321,95	55.418.853,16	44.678.813,01	44.678.813,01	80,92%
72.497.784,84	94.010.238,59	76.887.387,17	76.887.387,17	81,79%
0,00	0,00	0,00	0,00	0,00%
33.860.753,80	76.813.002,52	0,00	0,00	
30.874.150,85	68.478.053,60	0,00	0,00	
2.978.291,53	8.316.157,50	0,00	0,00	
8.311,42	18.791,42	0,00	0,00	0,00%
2.091.135,74	2.091.135,74	0,00	0,00	
2.091.135,74	2.091.135,74	0,00	0,00	
0,00	0,00	0,00	0,00	
0,00	0,00	0,00	0,00	0,00%
4.899.855,04	37.030.445,04	32.242.408,50	32.242.408,50	87,07%
2.021.846,65	3.546.919,42	1.891.217,43	1.891.217,43	53,32%
42.873.591,23	119.481.502,72	34.133.625,93	34.133.625,93	28,57%
0,00	0,00	0,00	0,00	0,00%
0,00	0,00	0,00	0,00	0,00%
1.438.075,99	7.529.468,56	0,00	0,00	0,00%
0,00	0,00	0,00	0,00	0,00%
1.438.075,99	7.529.468,56	0,00	0,00	0,00%
1.267.536.019,49	1.704.026.982,17	111.064.530,64	111.064.530,64	6,52%
42.873.591,23	119.481.502,72	34.133.625,93	34.133.625,93	28,57%
1.224.662.428,26	1.584.545.479,45	76.930.904,71	76.930.904,71	4,86%

**AUFSTELLUNG DER RÜCKSTELLUNGEN FÜR DEN FONDS FÜR ZWEIFELHAFTE FORDERUNGEN UND DEN
FONDS FÜR DIE ENTWERTUNG DER KREDITE**

TYPOLOGIE	BEZEICHNUNG	Aktive Rückstände entstanden im Haushaltsjahr auf das sich die Rechnungslegung bezieht	
VERGLEICH FONDS FÜR ZWEIFELHAFTE FORDERUNGEN - WERTBERICHTUNGSFONDS FORDERUNGEN		SUMME FORDERUNGEN	WERTBERICHTIGUNG FONDS FORDERUNGEN
Aktive Rückstände im Haushalt Titel 1 bis 5		1.704.026.982,17	111.064.530,64
aus dem Haushalt gestrichene Forderungen		0,00	0,00
Feststellungen neufestgestellt auf darauffolgende Jahre, auf welche sich die Rechnungslegung bezieht		974.857.694,40	0,00
	SUMME	2.678.884.676,57	111.064.530,64

AUFSTELLUNG DER RÜCKSTELLUNGEN FÜR DEN FONDS FÜR ZWEIFELHAFTE FORDERUNGEN UND DEN FONDS FÜR DIE ENTWERTUNG DER KREDITE

Aktive Rückstände vorangegangener Haushaltsjahre	Summe der aktiven Rückstände	MINDESTBETRAG DES FONDS	FONDS FÜR ZWEIFELHAFTE FORDERUNGEN	% der Rückstellungen des Fonds für zweifelhafte Forderungen
--	---------------------------------	----------------------------	--	--

Anlage D

Konsolidiert

Aufstellung der Einnahmen
nach Titeln, Typologien und
Kategorien

AUFSTELLUNG DER EINNAHMEN NACH TITELN, TYPOLOGIEN UND KATEGORIEN

Titel Typologie Kategorie	BEZEICHNUNG
Laufende Einnahmen aus Abgaben, Beiträgen und Ausgleichen	
1010100	TYPLOGIE 101: STEUERN, ABGABEN UND GLEICHGESETZTE EINNAHMEN
1010117	REGIONALER IRPEF-ZUSCHLAG - NICHT FÜR SANITÄTSAUSGABEN VORGESEHEN
1010120	REGIONALE WERTSCHÖPFUNGSSTEUER (IRAP)- NICHT FÜR SANITÄTSAUSGABEN VORGESEHEN
1010139	STEUERN AUF AUTOVERSICHERUNGEN FÜR ZIVILSCHÄDEN
1010140	STEUER FÜR DIE REGISTRIERUNG INS ÖFFENTLICHE AUTOMOBILREGISTER (PRA)
1010146	REGIONALE ABGABE FÜR DAS RECHT AUF UNIVERSITÄTSSTUDIUM
1010150	KRAFTFAHRZEUGSTEUER
1010159	DEPONIESTEUER (LANDESABGABE FÜR DIE ABLAGERUNG VON FESTEN ABFÄLLEN IN DEPONIEN)
1010199	SONSTIGE STEUERN, ABGABEN UND GLEICHGESETZTE N.A.B. ERTRÄGE
1010300	TYPLOGIE 103: ABGABEN, DIE AN DIE SONDERAUTONOMIEN ABGETRETEN UND VON DIESEN GEREGLT WERDEN
1010301	EINKOMMENSTEUER AUF NATÜRLICHER PERSONEN (EHEMALIGE IRPEF)
1010302	KÖRPERSCHAFTSSTEUER (EHEMALIGE IRPEG)
1010303	ERSATZSTEUER DER EINKOMMENSTEUER (IRPEF) UND DER REGISTER- SOWIE DER STEMPELSTEUER AUF MIETEN VON IMMOBILIEN FÜR WOHNZWECKE (EI
1010310	STEUERN AUF ERWARTETE RÜCKSTELLUNGEN VON VERSICHERUNGSUNTERNEHMEN
1010312	STEUERN AUF DEN WERTZUWACHS AUS DER ABTRETUNG VON FINANZANLAGEN
1010313	ERSATZSTEUERN DER GEWINNSTEUER AUF ÜBERSCHÜSSE BEI DER VERÄUSSERUNG AKTIENBETEILIGUNG UND ANDEREREN BETEILIGUNGEN
1010315	ERTRAGSTEUERN AUF EINNAHMEN VON PRIVATFLUGZEUGEN
1010318	RÜCKBEHALTE AUF ZINSEN UND ANDERE KAPITALERTRÄGE
1010319	RÜCKBEHALTE UND ERSATZSTEUERN AUF DIE VON KAPITALGESELLSCHAFTEN AUSGESCHÜTTETEN GEWINN
1010321	MEHRWERTSTEUER (MWST.) AUF BINNENHANDEL
1010322	MEHRWERTSTEUER (MWST) AUF IMPORTE
1010323	STEUERN AUF VERSICHERUNGEN
1010324	AKZISE AUF TABAK
1010325	STEUER AUF DEN KONSUM VON ALKOHOL UND ALKOHOLISCHE GETRÄNKE
1010326	AKZISE AUF ELEKTRISCHE ENERGIE
1010327	AKZISE AUF ENERGIEERZEUGNISSE
1010329	STEUER AUF DEN VERBRAUCH VON DIESELÖL
1010330	STEUERN AUF ERDGAS
1010332	STEUER AUF DEN GEBRAUCH VON SCHMIERÖLEN UND BITUMEN AUS ERDÖL
1010333	REGISTERSTEUER
1010334	STEMPELSTEUER
1010336	EINHEITSSTEUER AUF SPORTWETTEN UND WETTEN
1010337	ERTRÄGE AUS LOTTO, LOTTERIEN UND SONSTIGEN GEWINNSPIELEN
1010338	STEUERN AUF UNTERHALTUNGSPROGRAMME
1010345	GEBÜHREN AUF STAATLICHE KONZESSIONEN
1010358	GRUNDGEBÜHR FÜR RADIO UND FERNSEHEN
1010362	KATASTERRECHTE
1010371	ERLÖSE AUF DEM VERKAUF VON DEGENERIEREN PRODUKTEN UND MARKEN DES STAATES
1010395	ANDERE AKZISEN N.A.B.
1010397	SONSTIGE N.A.B. RÜCKBEHALTE

AUFSTELLUNG DER EINNAHMEN NACH TITELN, TYPOLOGIEN UND KATEGORIEN

FETSTELLUNGEN	davon festgestellte Einnahmen die nicht wiederkehren	KOMPETENZEINZUG	EINZUG DER RÜCKSTÄNDE
431.939.889,26	0,00	357.887.552,65	71.483.411,74
22.889.496,91	0,00	21.553.138,80	1.513.459,08
287.260.790,67	0,00	216.043.348,81	68.014.204,28
16.384.177,71	0,00	16.384.177,71	0,00
23.338.157,01	0,00	23.338.157,01	0,00
646.216,94	0,00	41.873,81	588.391,11
81.257.541,51	0,00	80.363.348,00	1.367.357,27
163.508,51	0,00	163.508,51	0,00
0,00	0,00	0,00	0,00
4.628.791.456,97	397.003.638,60	4.488.948.167,07	95.352.002,43
1.986.753.342,14	0,00	1.986.753.342,14	0,00
304.915.450,09	0,00	304.915.450,09	0,00
35.546.727,47	0,00	35.546.727,47	0,00
7.774.017,19	0,00	7.774.017,19	0,00
18.449.642,48	0,00	18.449.642,48	0,00
5.250,60	0,00	5.250,60	0,00
0,00	0,00	0,00	0,00
33.053.524,46	0,00	33.053.524,46	0,00
29.394.831,55	0,00	29.394.831,55	0,00
884.285.745,85	0,00	884.285.745,85	0,00
126.640.486,46	0,00	20.542.039,36	73.346.769,27
40.383.414,74	0,00	40.383.414,74	0,00
83.372.919,05	0,00	81.124.768,39	0,00
58.990.090,65	0,00	58.990.090,65	0,00
34.112.913,35	0,00	34.112.913,35	0,00
184.139.531,25	0,00	184.139.531,25	0,00
0,00	0,00	0,00	0,00
26.587.865,73	0,00	26.587.865,73	0,00
2.979.925,77	0,00	2.979.925,77	0,00
65.042.096,20	0,00	65.042.096,20	0,00
55.182.380,18	0,00	55.182.380,18	3.809.840,81
1.382.244,31	0,00	1.382.244,31	735.000,00
19.822.371,17	0,00	19.822.371,17	14.802.969,90
38.645,22	0,00	38.645,22	0,00
4.430.176,94	0,00	4.430.176,94	2.650.230,90
35.338,51	0,00	35.338,51	54,34
6.806.508,69	0,00	6.806.508,69	0,00
196.890,26	0,00	196.890,26	0,00
739.949,71	0,00	739.949,71	0,00
6.448.728,97	0,00	6.448.728,97	0,00

AUFSTELLUNG DER EINNAHMEN NACH TITELN, TYPOLOGIEN UND KATEGORIEN

Titel Typologie Kategorie	BEZEICHNUNG
1010398	SONSTIGE N.A.B ERSATZSTEUERN
1010399	ANDERE ABGABEN AN DIE SONDERAUTONOMIEN ABGETRETEN UND VON DIESEN GEREGLT N.A.B.
1000000	SUMME TITEL 1

Laufende Zuwendungen

2010100	TYPLOGIE 101: LAUFENDE ZUWENDUNGEN VON ÖFFENTLICHEN VERWALTUNGEN
2010101	LAUFENDE ZUWENDUNGEN SEITENS ZENTRALVERWALTUNGEN
2010102	LAUFENDE ZUWENDUNGEN SEITENS LOKALVERWALTUNGEN
2010300	TYPLOGIE 103: LAUFENDE ZUWENDUNGEN VON UNTERNEHMEN
2010301	FÖRDERUNG SEITENS UNTERNEHMEN
2010302	ANDERE LAUFENDE ZUWENDUNGEN SEITENS UNTERNEHMEN
2010400	TYPLOGIE 104: LAUFENDE ZUWENDUNGEN VON PRIVATEN SOZIALEINRICHTUNGEN
2010401	LAUFENDE ZUWENDUNGEN SEITENS PRIVATER SOZIALEINRICHTUNGEN
2010500	TYPLOGIE 105: LAUFENDE ZUWENDUNGEN VON DER EUROPÄISCHEN UNION UND VOM REST DER WELT
2010501	LAUFENDE ZUWENDUNGEN SEITENS DER EUROPÄISCHEN UNION
2000000	SUMME TITEL 2

Außersteuerliche Einnahmen

3010000	TYPLOGIE 100: VERKAUF VON GÜTERN UND DIENSTEN UND EINNAHMEN AUS DER GEBARUNG VON GÜTERN
3010100	VERKAUF VON GÜTERN
3010200	ERLÖSE AUS DEM VERKAUF UND DER AUSGABE VON DIENSTEN
3010300	ERLÖSE AUS DER GEBARUNG VON GÜTERN
3020000	TYPLOGIE 200: EINNAHMEN AUS TÄTIGKEITEN ZUR KONTROLLE UND BEKÄMPFUNG VON REGELWIDRIGKEITEN UND UNERLAUBTEN HANDLUNGEN
3020100	EINNAHMEN SEITENS ÖFFENTLICHER VERWALTUNGEN AUS TÄTIGKEITEN ZUR KONTROLLE UND BEKÄMPFUNG VON REGELWIDRIGKEITEN UND UNERLAUBTEN
3020200	EINNAHMEN SEITENS HAUSHALTE ZUR KONTROLLE UND BEKÄMPFUNG VON REGELWIDRIGKEITEN UND UNERLAUBTEN HANDLUNGEN
3020300	EINNAHMEN SEITENS UNTERNEHMEN AUS DER TÄTIGKEIT UND BEKÄMPFUNG VON REGELWIDRIGKEITEN UND UNERLAUBTEN HANDLUNGEN
3020400	EINNAHMEN SEITENS PRIVATER SOZIALEINRICHTUNGEN AUS DER TÄTIGKEIT ZUR KONTROLLE UND BEKÄMPFUNG VON REGELWIDRIGKEITEN UND UNERL
3030000	TYPLOGIE 300: AKTIVZINSEN
3030300	SONSTIGE AKTIVZINSEN

Anlage D

AUFSTELLUNG DER EINNAHMEN NACH TITELN, TYPOLOGIEN UND KATEGORIEN

FETSTELLUNGEN	davon festgestellte Einnahmen die nicht wiederkehren	KOMPETENZEINZUG	EINZUG DER RÜCKSTÄNDE
146.488.668,50	0,00	146.488.668,50	0,00
464.791.779,48	397.003.638,60	433.295.087,34	7.137,21
5.060.731.346,23	397.003.638,60	4.846.835.719,72	166.835.414,17

676.497.302,06	261.867.721,26	568.047.874,79	105.724.295,64
653.074.551,04	238.444.970,24	545.170.097,77	105.698.084,79
23.422.751,02	23.422.751,02	22.877.777,02	26.210,85
16.963.249,34	45.750,00	16.644.901,61	137.702,68
45.750,00	45.750,00	45.750,00	0,00
16.917.499,34	0,00	16.599.151,61	137.702,68
2.500,00	2.500,00	2.500,00	0,00
2.500,00	2.500,00	2.500,00	0,00
27.456.111,86	27.456.111,86	17.840.308,50	11.986.930,51
27.456.111,86	27.456.111,86	17.840.308,50	11.986.930,51
720.919.163,26	289.372.083,12	602.535.584,90	117.848.928,83

76.333.321,99	0,00	65.274.729,38	3.996.760,40
13.037.364,32	0,00	12.932.428,95	65.226,56
34.007.820,27	0,00	25.011.800,67	2.742.659,57
29.288.137,40	0,00	27.330.499,76	1.188.874,27
4.621.926,94	4.621.926,94	2.701.756,64	538.549,92
3.876,18	3.876,18	3.876,18	6.628,02
1.851.191,69	1.851.191,69	1.082.911,94	186.264,55
2.764.644,68	2.764.644,68	1.612.754,13	337.219,85
2.214,39	2.214,39	2.214,39	8.437,50
797.332,61	0,00	648.172,98	384.032,21
797.332,61	0,00	648.172,98	384.032,21

AUFSTELLUNG DER EINNAHMEN NACH TITELN, TYPOLOGIEN UND KATEGORIEN

Titel Typologie Kategorie	BEZEICHNUNG
3040000	TYPLOGIE 400: SONSTIGE EINNAHMEN AUS KAPITALERTRÄGEN
3040200	ERTRÄGE AUS DIVIDENDENAUSCHÜTTUNG
3040300	ERTRÄGE AUS GEWINN- UND ÜBERSCHUSSAUSCHÜTTUNG
3050000	TYPLOGIE 500: RÜCKERSTATTUNGEN UND ANDERE LAUFENDE EINNAHMEN
3050200	RÜCKERSTATTUNGEN IM EINGANG
3059900	ANDERE N.A.B. LAUFENDE EINNAHMEN
3000000	SUMME TITEL 3

Investitionseinnahmen

4020000	TYPLOGIE 200: INVESTITIONSBEITRÄGE
4020100	INVESTITIONSBEITRÄGE SEITENS ÖFFENTLICHER VERWALTUNGEN
4020200	INVESTITIONSBEITRÄGE SEITENS HAUSHALTE
4020500	INVESTITIONSBEITRÄGE SEITENS DER EUROPÄISCHEN UNION UND VOM REST DER WELT
4020600	INVESTITIONSBETRÄGE, WELCHE FÜR DIE RÜCKZAHLUNG VON ANLEIHEN AN DIE ÖFFENTLICHEN VERWALTUNGEN BESTIMMT SIND
4030000	TYPLOGIE 300: SONSTIGE INVESTITIONSZUWENDUNGEN
4030100	INVESTITIONSZUWENDUNGEN ZUR ÜBERNAHME VON VERWALTUNGSSCHULDEN SEITENS ÖFFENTLICHER VERWALTUNGEN
4030200	INVESTITIONSZUWENDUNGEN ZUR ÜBERNAHME VON VERWALTUNGSSCHULDEN SEITENS UNTERNEHMEN
4030400	INVESTITIONSZUWENDUNGEN FÜR DEN FORDERUNGSERLASS DER VERWALTUNG SEITENS ÖFFENTLICHER VERWALTUNGEN
4031000	SONSTIGE INVESTITIONSZUWENDUNGEN SEITENS ÖFFENTLICHER VERWALTUNGEN
4031200	SONSTIGE INVESTITIONSZUWENDUNGEN SEITENS UNTERNEHMEN
4040000	TYPLOGIE 400: EINNAHMEN AUS DER VERÄUßERUNG MATERIELLER UND IMMATERIELLER GÜTER
4040100	VERÄUßERUNG MATERIELLER GÜTER
4040200	ABTRETUNG VON GRUNDSTÜCKEN UND VON NICHT PRODUZIERTEN SACHVERMÖGEN
4050000	TYPLOGIE 500: SONSTIGE INVESTITIONSEINNAHMEN
4050300	INVESTITIONSEINNAHMEN AUS RÜCKZAHLUNGEN, EINZIEHUNGEN UND ERSTATTUNGEN NICHT GESCHULDET ODER ZU VIEL EINGENOMMENER BETRÄGE
4050400	SONSTIGE N.A.B. INVESTITIONSEINNAHMEN
4000000	SUMME TITEL 4

Einnahmen aus dem Abbau von Finanzanlagen

5010000	TYPLOGIE 100: VERÄUßERUNG VON FINANZANLAGEN
5010100	VERÄUßERUNG VON BETEILIGUNGEN

AUFSTELLUNG DER EINNAHMEN NACH TITELN, TYPOLOGIEN UND KATEGORIEN

FETSTELLUNGEN	davon festgestellte Einnahmen die nicht wiederkehren	KOMPETENZEINZUG	EINZUG DER RÜCKSTÄNDE
21.054.895,00	21.054.895,00	21.054.895,00	0,00
16.804.895,00	16.804.895,00	16.804.895,00	0,00
4.250.000,00	4.250.000,00	4.250.000,00	0,00
114.497.725,78	10.770.406,14	106.113.194,57	13.138.878,04
94.830.883,14	10.770.406,14	86.454.472,93	13.138.308,04
19.666.842,64	0,00	19.658.721,64	570,00
217.305.202,32	36.447.228,08	195.792.748,57	18.058.220,57
80.458.756,00	80.458.756,00	37.506.507,28	15.191.092,40
67.854.503,84	67.854.503,84	30.250.601,09	6.376.682,66
10.000,00	10.000,00	0,00	0,00
12.594.252,16	12.594.252,16	7.255.906,19	8.814.409,74
0,00	0,00	0,00	0,00
16.247.120,66	12.171.361,34	16.247.120,66	3.375.932,54
0,00	0,00	0,00	0,00
0,00	0,00	0,00	0,00
0,00	0,00	0,00	0,00
7.294.579,22	3.218.819,90	7.294.579,22	1.474.954,54
8.952.541,44	8.952.541,44	8.952.541,44	1.900.978,00
55.849.785,85	55.849.785,85	23.719.195,85	629.889,39
52.580.895,79	52.580.895,79	20.450.895,79	617.319,48
3.268.890,06	3.268.890,06	3.268.300,06	12.569,91
25.171.891,40	17.399.104,67	23.646.818,63	5.064.022,26
25.171.891,40	17.399.104,67	23.646.818,63	5.064.022,26
0,00	0,00	0,00	0,00
177.727.553,91	165.879.007,86	101.119.642,42	24.260.936,59
0,00	0,00	0,00	0,00
0,00	0,00	0,00	0,00

AUFSTELLUNG DER EINNAHMEN NACH TITELN, TYPOLOGIEN UND KATEGORIEN

Titel Typologie Kategorie	BEZEICHNUNG
5020000	TYPOLGIE 200: EINHEBUNG KURZFRISTIGER FORDERUNGEN
5020200	EINHEBUNG VON KURZFRISTIGEN FORDERUNGEN ZU EINEM VERGÜNSTIGTEN ZINSSATZ SEITENS HAUSHAL
5030000	TYPOLGIE 300: EINHEBUNG MITTEL-/LANGFRISTIGER FORDERUNGEN
5030100	EINHEBUNG VON MITTEL-/LANGFRISTIGER FORDERUNGEN ZU EINEM VERGÜNSTIGTEN ZINSSATZ SEITENS ÖFFENTLICHEN VERWALTUNGEN
5030200	EINHEBUNG VON MITTEL-/LANGFRISTIGER FORDERUNGEN ZU EINEM VERGÜNSTIGTEN ZINSSATZ SEITENS HAUSHALTE
5030300	EINHEBUNG VON MITTEL-/LANGFRISTIGER FORDERUNGEN ZU EINEM VERGÜNSTIGTEN ZINSSATZ SEITENS UNTERNEHMEN
5040000	TYPOLGIE 400: SONSTIGE EINNAHMEN AUS DEM ABBAU VON FINANZANLAGEN
5040300	REDUZIERUNG SONSTIGER FINANZANLAGEN GEGENÜBER UNTERNEHMEN
5000000	SUMME TITEL 5

Verbindlichkeiten

6030000	TYPOLGIE 300: AUFNAHME VON DARLEHEN UND SONSTIGE MITTEL-/LANGFRISTIGE FINANZIERUNGEN
6030100	MITTEL-/LANGFRISTIGE FINANZIERUNGEN
6000000	SUMME TITEL 6

Einnahmen für Dritte und Durchlaufposten

9010000	TYPOLGIE 100: EINNAHMEN FÜR DURCHLAUFPOSTEN
9010100	SONSTIGE RÜCKBEHALTE
9010200	RÜCKBEHALTE AUF EINKOMMEN AUS NICHT SELBSTSTÄNDIGER ARBEIT
9010300	RÜCKBEHALTE AUF EINKOMMEN AUS SELBSTSTÄNDIGER ARBEIT
9019900	SONSTIGE EINNAHMEN FÜR DURCHLAUFPOSTEN
9020000	TYPOLGIE 200: EINNAHMEN FÜR DRITTE
9020200	ZUWENDUNGEN VON ÖFFENTLICHEN VERWALTUNGEN FÜR TÄTIGKEITEN IM AUFTRAG DRITTER
9020400	EINLAGEN BEI/VON DRITTEN
9020500	EINHEBUNG VON STEUERN UND ABGABEN IM AUFTRAG DRITTER
9029900	SONSTIGE EINNAHMEN IM AUFTRAG DRITTER
9000000	SUMME TITEL 9

SUMME TITEL

AUFSTELLUNG DER EINNAHMEN NACH TITELN, TYPOLOGIEN UND KATEGORIEN

FETSTELLUNGEN	davon festgestellte Einnahmen die nicht wiederkehren	KOMPETENZEINZUG	EINZUG DER RÜCKSTÄNDE
0,00	0,00	0,00	0,00
0,00	0,00	0,00	0,00
261.254.143,61	251.359.926,24	255.162.751,04	7.479.419,21
26.825.516,46	20.086.734,91	25.597.532,04	938.182,00
3.155.435,82	0,00	2.818.324,45	64.294,47
231.273.191,33	231.273.191,33	226.746.894,55	6.476.942,74
0,00	0,00	0,00	0,00
0,00	0,00	0,00	0,00
261.254.143,61	251.359.926,24	255.162.751,04	7.479.419,21
102.000.000,00	102.000.000,00	102.000.000,00	0,00
102.000.000,00	102.000.000,00	102.000.000,00	0,00
102.000.000,00	102.000.000,00	102.000.000,00	0,00
427.768.468,95	0,00	427.744.105,24	1.981.714,23
80.187.171,38	0,00	80.165.406,76	28.863,29
267.578.548,52	0,00	267.578.154,00	1.273,00
1.714.303,47	0,00	1.714.303,47	0,00
78.288.445,58	0,00	78.286.241,01	1.951.577,94
21.197.695,34	8.500.267,31	20.624.366,30	165.369,63
9.659.821,44	8.500.267,31	9.659.821,44	0,00
1.061.066,09	0,00	1.046.066,09	0,00
4.227.883,04	0,00	3.736.785,52	123.807,16
6.248.924,77	0,00	6.181.693,25	41.562,47
448.966.164,29	8.500.267,31	448.368.471,54	2.147.083,86
6.988.903.573,62	1.250.562.151,21	6.551.814.918,19	336.630.003,23

Anlage E1

Konsolidiert

Aufstellung der Ausgaben
nach Aufgabenbereichen,
Programme und
Gruppierungen

Laufende Ausgaben

Zweckbindungen

**AUFSTELLUNG DER AUSGABEN NACH AUFGABENBEREICHEN, PROGRAMME UND GRUPPIERUNGEN -
LAUFENDE AUSGABEN - ZWECKBINDUNGEN**

AUFGABENBEREICHE PROGRAMME \ GRUPPIERUNGEN		LAUFENDE AUSGABEN	EINKOMMEN AUS NICHT SELBSTÄNDIGER ARBEIT	STEUERN UND ABGABEN ZU LASTEN DER KÖRPERSCHAFT	ERWERB VON GÜTERN UND DIENSTLEISTUNGEN
		100	101	102	103
SUMME GRUPPIERUNGEN		5.110.902.581,30	1.110.140.709,40	76.187.625,39	367.639.032,86
1	INSTITUTIONELLE ALLGEMEIN- UND VERWALTUNGSDIENSTE	320.774.935,50	124.010.197,65	11.824.915,24	110.401.161,49
1	INSTITUTIONELLE ORGANE	17.674.335,74	9.141.565,76	623.020,13	5.684.032,70
2	GENERALSEKRETARIAT	35.501.058,96	2.251.967,11	153.590,43	3.670.732,79
3	WIRTSCHAFTS- UND FINANZVERWALTUNG, PROGRAMMIERUNG UND VERWALTUNGSAMT	19.294.742,82	7.864.907,76	546.351,51	10.876.900,61
4	VERWALTUNG DER EINNAHMEN AUS ABGABEN UND STEUERBERATUNGSDIENSTE	38.007.364,68	22.502.010,50	7.903.344,95	7.593.078,59
5	VERWALTUNG DER STAATS- UND VERMÖGENSGÜTER	8.236.236,47	2.787.360,46	190.105,57	5.258.770,44
6	TECHNISCHES BÜRO	39.433.293,78	6.810.618,56	493.897,83	28.771.977,49
7	WAHLEN UND VOLKSBEFRAGUNGEN - EINWOHNERMELDE- UND STANDESAM	11.434,57	0,00	0,00	11.434,57
8	STATISTIK UND INFORMATIONEN-SYSTEME	46.420.974,51	6.463.365,09	440.818,91	37.787.940,49
9	TECHNISCH-ADMINISTRATIVE UNTERSTÜTZUNG DER ÖRTLICHEN KÖRPERSCHAFTEN	0,00	0,00	0,00	0,00
10	HUMANE RESSOURCEN	89.501.552,66	59.724.838,80	841.769,53	1.101.804,20
11	SONSTIGE ALLGEMEINE DIENSTE	26.693.941,31	6.463.563,61	632.016,38	9.644.489,61
4	AUSBILDUNG UND RECHT AUF BILDUNG	978.020.946,98	740.642.350,16	48.109.865,26	23.325.326,42
1	FRÜHE BILDUNG	125.221.088,73	116.617.654,34	7.953.617,47	445.377,89
2	SONSTIGE NICHT-UNIVERSITÄRE UNTERRICHTSORDNUNGEN	690.951.269,92	618.891.536,64	39.806.151,88	6.188.094,88

**AUFSTELLUNG DER AUSGABEN NACH AUFGABENBEREICHEN, PROGRAMME UND GRUPPIERUNGEN -
LAUFENDE AUSGABEN - ZWECKBINDUNGEN**

LAFENDE ZUWENDUNGEN	ABGABENZUWENDUNGEN	AUSGLEICHSFONDS	PASSIVZINSEN	SONSTIGE AUSGABEN FÜR KAPITALERTRÄGE	RÜCKERSTATTUN GEN UND BERICHTIGUNGSP OSTEN DER EINNAHMEN 109	SONSTIGE LAUFENDE AUSGABEN
104	105	106	107	108	109	110
3.544.239.957,19	0,00	0,00	899.576,83	0,00	2,428,933.47	9,366,746.16
63.943.508,19	0,00	0,00	96.083,09	0,00	2,428,933.47	8,070,136.37
1.470.654,99	0,00	0,00	0,00	0,00	755.062,16	0,00
29.424.768,63	0,00	0,00	0,00	0,00	0,00	0,00
0,00	0,00	0,00	0,00	0,00	0,00	6.582,94
0,00	0,00	0,00	0,00	0,00	0,00	8.930,64
0,00	0,00	0,00	0,00	0,00	0,00	0,00
2.909.801,76	0,00	0,00	0,00	0,00	0,00	446.998,14
0,00	0,00	0,00	0,00	0,00	0,00	0,00
1.728.850,02	0,00	0,00	0,00	0,00	0,00	0,00
0,00	0,00	0,00	0,00	0,00	0,00	0,00
27.564.881,97	0,00	0,00	0,00	0,00	268.258,16	0,00
844.550,82	0,00	0,00	96.083,09	0,00	1.405.613,15	7.607.624,65
164.740.832,81	0,00	0,00	0,00	0,00	0,00	1,202,572.33
204.439,03	0,00	0,00	0,00	0,00	0,00	0,00
25.504.708,00	0,00	0,00	0,00	0,00	0,00	560.778,52

**AUFSTELLUNG DER AUSGABEN NACH AUFGABENBEREICHEN, PROGRAMME UND GRUPPIERUNGEN -
LAUFENDE AUSGABEN - ZWECKBINDUNGEN**

AUFGABENBEREICHE PROGRAMME \ GRUPPIERUNGEN	LAUFENDE AUSGABEN	EINKOMMEN AUS NICHT SELBSTÄNDIGER ARBEIT	STEUERN UND ABGABEN ZU LASTEN DER KÖRPERSCHAFT	ERWERB VON GÜTERN UND DIENSTLEISTUNGEN
	100	101	102	103
3 SCHULBAU	0,00	0,00	0,00	0,00
4 UNIVERSITÄTSAUSBILDUNG	132.743.491,52	1.186.698,07	80.936,40	3.792.263,58
5 TECHNISCHE OBERSCHULEN	0,00	0,00	0,00	0,00
6 AUSBILDUNGS-HILFSDIENSTE	25.530.650,55	3.593.211,35	245.066,96	11.309.970,01
7 RECHT AUF STUDIUM	3.574.446,26	353.249,76	24.092,55	1.589.620,06
5 SCHUTZ UND AUFWERTUNG KULTURELLER GÜTER UND TÄTIGKEITEN	57.630.405,44	9.394.234,35	640.711,03	3.379.015,27
1 AUFWERTUNG DER HISTORISCH INTERESSANTEN GÜTER	2.541.589,78	1.926.314,75	131.379,29	483.895,74
2 KULTURARBEIT UND VERSCHIEDENE INITIATIVEN IM KULTURBEREICH	55.088.815,66	7.467.919,60	509.331,74	2.895.119,53
6 MAßNAHMEN FÜR DIE JUGEND, SPORT UND FREIZEIT	20.175.707,33	1.335.725,52	91.099,23	789.560,10
1 SPORT UND FREIZEIT	6.929.744,87	579.549,81	39.526,47	709.010,71
2 JUGEND	13.245.962,46	756.175,71	51.572,76	80.549,39
7 TOURISMUS	220.961.745,03	1.109.424,49	75.665,33	4.965.400,89
1 ENTWICKLUNG UND AUFWERTUNG DE TOURISMUS	220.961.745,03	1.109.424,49	75.665,33	4.965.400,89
8 RAUMORDNUNG UND WOHNUNGSBAU	3.670.669,61	3.074.377,04	209.680,67	45.351,90
2 ÖFFENTLICHER UND ÖRTLICHER WOHNUNGSBAU SOWIE GEFÖRDERTER WOHNBAU	3.670.669,61	3.074.377,04	209.680,67	45.351,90
9 NACHHALTIGE ENTWICKLUNG MIT GEBIETS- UND UMWELTSCHUTZ	57.450.787,52	37.688.460,08	2.582.493,85	5.736.904,52
1 BODENMELIORIERUNG (BODENSCHUTZ)	6.003.701,03	4.045.444,61	276.688,33	1.681.568,09

**AUFSTELLUNG DER AUSGABEN NACH AUFGABENBEREICHEN, PROGRAMME UND GRUPPIERUNGEN -
LAUFENDE AUSGABEN - ZWECKBINDUNGEN**

LAUFENDE ZUWENDUNGEN	ABGABENZUWENDUNGEN	AUSGLEICHSFONDS	PASSIVZINSEN	SONSTIGE AUSGABEN FÜR KAPITALERTRÄGE	RÜCKERSTATTUN GEN UND BERICHTIGUNGSP OSTEN DER EINNAHMEN 109	SONSTIGE LAUFENDE AUSGABEN
104	105	106	107	108	109	110
0,00	0,00	0,00	0,00	0,00	0,00	0,00
127.683.593,47	0,00	0,00	0,00	0,00	0,00	0,00
0,00	0,00	0,00	0,00	0,00	0,00	0,00
10.382.402,23	0,00	0,00	0,00	0,00	0,00	0,00
965.690,08	0,00	0,00	0,00	0,00	0,00	641.793,81
44.216.444,79	0,00	0,00	0,00	0,00	0,00	0,00
0,00	0,00	0,00	0,00	0,00	0,00	0,00
44.216.444,79	0,00	0,00	0,00	0,00	0,00	0,00
17.959.322,48	0,00	0,00	0,00	0,00	0,00	0,00
5.601.657,88	0,00	0,00	0,00	0,00	0,00	0,00
12.357.664,60	0,00	0,00	0,00	0,00	0,00	0,00
214.811.254,32	0,00	0,00	0,00	0,00	0,00	0,00
214.811.254,32	0,00	0,00	0,00	0,00	0,00	0,00
341.260,00	0,00	0,00	0,00	0,00	0,00	0,00
341.260,00	0,00	0,00	0,00	0,00	0,00	0,00
11.381.749,61	0,00	0,00	0,00	0,00	0,00	61.179,46
0,00	0,00	0,00	0,00	0,00	0,00	0,00

**AUFSTELLUNG DER AUSGABEN NACH AUFGABENBEREICHEN, PROGRAMME UND GRUPPIERUNGEN -
LAUFENDE AUSGABEN - ZWECKBINDUNGEN**

AUFGABENBEREICHE PROGRAMME \ GRUPPIERUNGEN	LAUFENDE AUSGABEN	EINKOMMEN AUS NICHT SELBSTÄNDIGER ARBEIT	STEUERN UND ABGABEN ZU LASTEN DER KÖRPERSCHAFT	ERWERB VON GÜTERN UND DIENSTLEISTUNGEN
	100	101	102	103
2 SCHUTZ, AUFWERTUNG UND WIEDERHERSTELLUNG DER UMWELT	10.115.592,84	5.877.691,56	399.663,99	1.220.460,62
3 MÜLLENTSORGUNG	902.084,05	844.487,65	57.596,40	0,00
4 INTEGRIERTER WASSERDIENST	3.745.544,40	3.217.883,82	219.468,22	308.192,36
5 GESCHÜTZTE BEREICHE, NATURPARKS, NATUR- UND WALDSCHUTZ	35.543.122,30	22.777.229,95	1.566.016,55	2.374.723,40
6 SCHUTZ UND AUFWERTUNG DER WASSERRESSOURCEN	0,00	0,00	0,00	0,00
8 LUFTQUALITÄT UND REDUZIERUNG DE LUFTVERSCHMUTZUNG	1.140.742,90	925.722,49	63.060,36	151.960,05
10 VERKEHR UND MOBILITÄTSFÖRDERUNG	250.086.829,14	40.510.442,52	2.765.374,34	137.909.045,65
1 EISENBAHNTRANSPORT	8.894.699,94	524.354,97	35.762,57	5.941.230,47
2 NAHVERKEHR	173.648.046,66	5.100.043,11	347.836,20	104.323.214,40
4 SONSTIGE VERKEHRSARTEN	913.876,00	855.527,02	58.348,98	0,00
5 STRAßENNETZ UND STRAßENINFRASTRUKTUREN	66.630.206,54	34.030.517,42	2.323.426,59	27.644.600,78
11 FREIWILLIGER RETTUNGSDIENST	16.280.353,32	7.493.386,29	6.367,90	12.862,13
1 ZIVILSCHUTZ	16.280.353,32	7.493.386,29	6.367,90	12.862,13
12 SOZIALE RECHTE, SOZIAL- UND FAMILIENPOLITIK	692.881.440,05	5.558.498,21	378.815,96	4.867.414,48
1 PROGRAMME FÜR KLEINKINDER UND MINDERJÄHRIGE SOWIE FÜR KINDERHORTE	47.607.470,53	949.358,65	64.748,92	463.991,85
2 MAßNAHMEN FÜR MENSCHEN MIT BEHINDERUNG	306.052.358,21	535.394,33	36.515,14	23.552,44
3 SENIORENBETREUUNG	4.866.963,70	1.219.815,18	83.194,14	0,00

**AUFSTELLUNG DER AUSGABEN NACH AUFGABENBEREICHEN, PROGRAMME UND GRUPPIERUNGEN -
LAUFENDE AUSGABEN - ZWECKBINDUNGEN**

LAUFENDE ZUWENDUNGEN	ABGABENZUWENDUNGEN	AUSGLEICHSFONDS	PASSIVZINSEN	SONSTIGE AUSGABEN FÜR KAPITALERTRÄGE	RÜCKERSTATTUN GEN UND BERICHTIGUNGSP OSTEN DER EINNAHMEN 109	SONSTIGE LAUFENDE AUSGABEN
104	105	106	107	108	109	110
2.617.776,67	0,00	0,00	0,00	0,00	0,00	0,00
0,00	0,00	0,00	0,00	0,00	0,00	0,00
0,00	0,00	0,00	0,00	0,00	0,00	0,00
8.763.972,94	0,00	0,00	0,00	0,00	0,00	61.179,46
0,00	0,00	0,00	0,00	0,00	0,00	0,00
0,00	0,00	0,00	0,00	0,00	0,00	0,00
68.901.966,63	0,00	0,00	0,00	0,00	0,00	0,00
2.393.351,93	0,00	0,00	0,00	0,00	0,00	0,00
63.876.952,95	0,00	0,00	0,00	0,00	0,00	0,00
0,00	0,00	0,00	0,00	0,00	0,00	0,00
2.631.661,75	0,00	0,00	0,00	0,00	0,00	0,00
8.767.737,00	0,00	0,00	0,00	0,00	0,00	0,00
8.767.737,00	0,00	0,00	0,00	0,00	0,00	0,00
682.076.711,40	0,00	0,00	0,00	0,00	0,00	0,00
46.129.371,11	0,00	0,00	0,00	0,00	0,00	0,00
305.456.896,30	0,00	0,00	0,00	0,00	0,00	0,00
3.563.954,38	0,00	0,00	0,00	0,00	0,00	0,00

**AUFSTELLUNG DER AUSGABEN NACH AUFGABENBEREICHEN, PROGRAMME UND GRUPPIERUNGEN -
LAUFENDE AUSGABEN - ZWECKBINDUNGEN**

AUFGABENBEREICHE PROGRAMME \ GRUPPIERUNGEN	LAUFENDE AUSGABEN	EINKOMMEN AUS NICHT SELBSTÄNDIGER ARBEIT	STEUERN UND ABGABEN ZU LASTEN DER KÖRPERSCHAFT	ERWERB VON GÜTERN UND DIENSTLEISTUNGEN
	100	101	102	103
4 PROGRAMME FÜR VON SOZIALER AUSGRENZUNG BEDROHTE MENSCHEN	7.006.268,14	623.706,29	42.538,78	127.940,92
5 MAßNAHMEN FÜR HAUSHALTE	188.943.811,13	783.772,12	53.455,21	886.804,75
7 PROGRAMMIERUNG UND STEUERUNG DER SOZIO-SANITÄREN UND SOZIALEN DIENSTE	133.106.277,91	949.358,65	64.748,92	3.345.314,64
8 KOOPERATION UND VERBANDSARBEIT	5.298.290,43	497.092,99	33.614,85	19.809,88
13 GESUNDHEITSSCHUTZ	1.454.594.746,56	5.601.443,54	343.503,63	8.875,24
1 REGIONALER GESUNDHEITSDIENST - LAUFENDE ORDENTLICHE FINANZIERUNG ZUR GARANTIE DES MINDESBETREUUNGS-STANDARDS	1.422.294.746,56	5.601.443,54	343.503,63	8.875,24
2 REGIONALER GESUNDHEITSDIENST - LAUFENDE ZUSATZFINANZIERUNG ZUF DECKUNG DES MINDESBETREUUNGSSTANDARDS	32.300.000,00	0,00	0,00	0,00
14 WIRTSCHAFTLICHE ENTWICKLUNG UND WETTBEWERBSFÄHIGKEIT	178.454.599,29	3.927.876,63	305.740,72	23.313.342,94
1 INDUSTRIE, KLEINE UND MITTLERE UNTERNEHMEN, HANDWERK	119.420.576,22	1.677.935,96	114.439,23	6.100,00
2 HANDEL - VERTRIEBSNETZE - VERBRAUCHERSCHUTZ	34.143.229,00	982.475,76	67.007,66	4.429.742,17
3 FORSCHUNG UND INNOVATION	23.058.394,07	1.267.464,91	91.893,83	18.877.500,77
4 NETZWERKE UND SONSTIGE DIENSTE VON ÖFFENTLICHEM NUTZEN	1.832.400,00	0,00	32.400,00	0,00
15 ARBEITS- UND BERUFS-AUSBILDUNGSPOLITIK	145.804.107,77	118.236.147,34	8.063.730,59	4.617.735,93
1 DIENSTE FÜR DIE ENTWICKLUNG DES ARBEITSMARKTES	583.701,43	546.433,71	37.267,72	0,00
2 BERUFS-AUSBILDUNG	133.926.770,76	110.315.626,65	7.523.531,07	4.483.471,74

**AUFSTELLUNG DER AUSGABEN NACH AUFGABENBEREICHEN, PROGRAMME UND GRUPPIERUNGEN -
LAUFENDE AUSGABEN - ZWECKBINDUNGEN**

LAFENDE ZUWENDUNGEN	ABGABENZUWENDUNGEN	AUSGLEICHSFONDS	PASSIVZINSEN	SONSTIGE AUSGABEN FÜR KAPITALERTRÄGE	RÜCKERSTATTUN GEN UND BERICHTIGUNGSP OSTEN DER EINNAHMEN 109	SONSTIGE LAUFENDE AUSGABEN
104	105	106	107	108	109	110
6.212.082,15	0,00	0,00	0,00	0,00	0,00	0,00
187.219.779,05	0,00	0,00	0,00	0,00	0,00	0,00
128.746.855,70	0,00	0,00	0,00	0,00	0,00	0,00
4.747.772,71	0,00	0,00	0,00	0,00	0,00	0,00
1.448.640.924,15	0,00	0,00	0,00	0,00	0,00	0,00
1.416.340.924,15	0,00	0,00	0,00	0,00	0,00	0,00
32.300.000,00	0,00	0,00	0,00	0,00	0,00	0,00
150.907.639,00	0,00	0,00	0,00	0,00	0,00	0,00
117.622.101,03	0,00	0,00	0,00	0,00	0,00	0,00
28.664.003,41	0,00	0,00	0,00	0,00	0,00	0,00
2.821.534,56	0,00	0,00	0,00	0,00	0,00	0,00
1.800.000,00	0,00	0,00	0,00	0,00	0,00	0,00
14.886.493,91	0,00	0,00	0,00	0,00	0,00	0,00
0,00	0,00	0,00	0,00	0,00	0,00	0,00
11.604.141,30	0,00	0,00	0,00	0,00	0,00	0,00

**AUFSTELLUNG DER AUSGABEN NACH AUFGABENBEREICHEN, PROGRAMME UND GRUPPIERUNGEN -
LAUFENDE AUSGABEN - ZWECKBINDUNGEN**

AUFGABENBEREICHE PROGRAMME \ GRUPPIERUNGEN	LAUFENDE AUSGABEN	EINKOMMEN AUS NICHT SELBSTÄNDIGER ARBEIT	STEUERN UND ABGABEN ZU LASTEN DER KÖRPERSCHAFT	ERWERB VON GÜTERN UND DIENSTLEISTUNGEN
	100	101	102	103
3 BESCHÄFTIGUNGSFÖRDERUNG	11.293.635,58	7.374.086,98	502.931,80	134.264,19
16 LANDWIRTSCHAFT, ERNÄHRUNGSWESEN UND FISCHEREI	41.594.335,78	8.809.420,91	602.192,11	924.133,27
1 ENTWICKLUNG DES LANDWIRTSCHAFTSSEKTORS UND DES NAHRUNGSMITTELBEREICHS	41.594.335,78	8.809.420,91	602.192,11	924.133,27
2 JAGD UND FISCHEREI	0,00	0,00	0,00	0,00
17 ENERGIE UND DIVERSIFIKATION DER ENERGIEQUELLEN	5.412.103,04	1.148.062,28	78.300,36	4.080.846,90
1 ENERGIEQUELLEN	5.412.103,04	1.148.062,28	78.300,36	4.080.846,90
18 BEZIEHUNGEN ZU DEN ANDEREN GEBIETS- UND LOKALKÖRPERSCHAFTEN	665.266.264,59	1.600.662,39	109.169,17	43.254.735,73
1 BEZIEHUNGEN ZU DEN ANDEREN GEBIETSKÖRPERSCHAFTEN	665.266.264,59	1.600.662,39	109.169,17	43.254.735,73
19 INTERNATIONALE BEZIEHUNGEN	1.039.110,61	0,00	0,00	7.320,00
1 INTERNATIONALE BEZIEHUNGEN UND KOOPERATION IN DER ENTWICKLUNG	1.039.110,61	0,00	0,00	7.320,00
20 FONDS UND RÜCKSTELLUNGEN	0,00	0,00	0,00	0,00
1 RESERVEFONDS	0,00	0,00	0,00	0,00
3 SONSTIGE FONDS	0,00	0,00	0,00	0,00
50 STAATSVerschuldung	803.493,74	0,00	0,00	0,00
1 ZINSANTEIL AMORTISATION VON DARLEHEN UND ANLEIHEN	803.493,74	0,00	0,00	0,00

**AUFSTELLUNG DER AUSGABEN NACH AUFGABENBEREICHEN, PROGRAMME UND GRUPPIERUNGEN -
LAUFENDE AUSGABEN - ZWECKBINDUNGEN**

LAUFENDE ZUWENDUNGEN	ABGABENZUWENDUNGEN	AUSGLEICHSFONDS	PASSIVZINSEN	SONSTIGE AUSGABEN FÜR KAPITALERTRÄGE	RÜCKERSTATTUNGEN UND BERICHTIGUNGSPOSTEN DER EINNAHMEN	SONSTIGE LAUFENDE AUSGABEN
104	105	106	107	108	109	110
3.282.352,61	0,00	0,00	0,00	0,00	0,00	0,00
31.225.731,49	0,00	0,00	0,00	0,00	0,00	32.858,00
31.225.731,49	0,00	0,00	0,00	0,00	0,00	32.858,00
0,00	0,00	0,00	0,00	0,00	0,00	0,00
104.893,50	0,00	0,00	0,00	0,00	0,00	0,00
104.893,50	0,00	0,00	0,00	0,00	0,00	0,00
620.301.697,30	0,00	0,00	0,00	0,00	0,00	0,00
620.301.697,30	0,00	0,00	0,00	0,00	0,00	0,00
1.031.790,61	0,00	0,00	0,00	0,00	0,00	0,00
1.031.790,61	0,00	0,00	0,00	0,00	0,00	0,00
0,00	0,00	0,00	0,00	0,00	0,00	0,00
0,00	0,00	0,00	0,00	0,00	0,00	0,00
0,00	0,00	0,00	0,00	0,00	0,00	0,00
0,00	0,00	0,00	803.493,74	0,00	0,00	0,00
0,00	0,00	0,00	803.493,74	0,00	0,00	0,00

Anlage E2

Konsolidiert

Aufstellung der Ausgaben
nach Aufgabenbereichen,
Programme und
Gruppierungen

Laufende Ausgaben

Zahlungen in Kompetenz

**AUFSTELLUNG DER AUSGABEN NACH AUFGABENBEREICHEN, PROGRAMME UND GRUPPIERUNGEN -
LAUFENDE AUSGABEN - ZAHLUNGEN IN KOMPETENZ**

AUFGABENBEREICHE PROGRAMME \ GRUPPIERUNGEN		LAUFENDE AUSGABEN	EINKOMMEN AUS NICHT SELBSTÄNDIGER ARBEIT	STEUERN UND ABGABEN ZU LASTEN DER KÖRPERSCHAFT	ERWERB VON GÜTERN UND DIENSTLEISTUNGEN
		100	101	102	103
SUMME GRUPPIERUNGEN		4.573.449.512,10	1.025.337.070,58	74.335.758,41	299.758.741,26
1	INSTITUTIONELLE ALLGEMEIN- UND VERWALTUNGSDIENSTE	285.112.285,24	112.261.326,97	11.556.051,58	92.609.270,22
1	INSTITUTIONELLE ORGANE	14.997.677,04	8.260.874,73	592.380,95	3.924.437,21
2	GENERALSEKRETARIAT	32.156.256,32	2.088.470,29	146.152,61	3.568.334,63
3	WIRTSCHAFTS- UND FINANZVERWALTUNG, PROGRAMMIERUNG UND VERWALTUNGSAMT	15.891.022,70	7.072.886,68	518.119,48	8.293.433,60
4	VERWALTUNG DER EINNAHMEN AUS ABGABEN UND STEUERBERATUNGSDIENSTE	33.557.105,64	20.954.886,64	7.835.845,20	4.757.443,16
5	VERWALTUNG DER STAATS- UND VERMÖGENSGÜTER	7.921.262,38	2.588.769,53	180.892,14	5.151.600,71
6	TECHNISCHES BÜRO	35.688.036,33	6.427.294,67	469.971,93	25.476.228,40
7	WAHLEN UND VOLKSBEFRAGUNGEN - EINWOHNERMELDE- UND STANDESAM	905,73	0,00	0,00	905,73
8	STATISTIK UND INFORMATIONEN-SYSTEME	39.466.400,29	5.921.869,62	419.459,21	31.396.221,44
9	TECHNISCH-ADMINISTRATIVE UNTERSTÜTZUNG DER ÖRTLICHEN KÖRPERSCHAFTEN	0,00	0,00	0,00	0,00
10	HUMANE RESSOURCEN	81.166.258,18	53.236.016,77	832.204,83	732.312,90
11	SONSTIGE ALLGEMEINE DIENSTE	24.267.360,63	5.710.258,04	561.025,23	9.308.352,44
4	AUSBILDUNG UND RECHT AUF BILDUNG	920.077.879,02	690.007.948,47	47.366.548,97	18.680.703,49
1	FRÜHE BILDUNG	113.490.046,61	105.354.126,56	7.571.050,47	360.430,55
2	SONSTIGE NICHT-UNIVERSITÄRE UNTERRICHTSORDNUNGEN	649.598.358,60	579.886.384,89	39.462.365,01	4.959.037,16

**AUFSTELLUNG DER AUSGABEN NACH AUFGABENBEREICHEN, PROGRAMME UND GRUPPIERUNGEN -
LAUFENDE AUSGABEN - ZAHLUNGEN IN KOMPETENZ**

LAFENDE ZUWENDUNGEN	ABGABENZUWENDUNGEN	AUSGLEICHSFONDS	PASSIVZINSEN	SONSTIGE AUSGABEN FÜR KAPITALERTRÄGE	RÜCKERSTATTUN GEN UND BERICHTIGUNGSP OSTEN DER EINNAHMEN	SONSTIGE LAUFENDE AUSGABEN
104	105	106	107	108	109	110
3.162.891.526,90	0,00	0,00	899.576,83	0,00	1.989.052,30	8.237.785,82
59.324.364,12	0,00	0,00	96.083,09	0,00	1.989.052,30	7.276.136,96
1.464.921,99	0,00	0,00	0,00	0,00	755.062,16	0,00
26.353.298,79	0,00	0,00	0,00	0,00	0,00	0,00
0,00	0,00	0,00	0,00	0,00	0,00	6.582,94
0,00	0,00	0,00	0,00	0,00	0,00	8.930,64
0,00	0,00	0,00	0,00	0,00	0,00	0,00
2.909.801,76	0,00	0,00	0,00	0,00	0,00	404.739,57
0,00	0,00	0,00	0,00	0,00	0,00	0,00
1.728.850,02	0,00	0,00	0,00	0,00	0,00	0,00
0,00	0,00	0,00	0,00	0,00	0,00	0,00
26.236.635,96	0,00	0,00	0,00	0,00	129.087,72	0,00
630.855,60	0,00	0,00	96.083,09	0,00	1.104.902,42	6.855.883,81
163.145.295,27	0,00	0,00	0,00	0,00	0,00	877.382,82
204.439,03	0,00	0,00	0,00	0,00	0,00	0,00
24.737.582,53	0,00	0,00	0,00	0,00	0,00	552.989,01

**AUFSTELLUNG DER AUSGABEN NACH AUFGABENBEREICHEN, PROGRAMME UND GRUPPIERUNGEN -
LAUFENDE AUSGABEN - ZAHLUNGEN IN KOMPETENZ**

AUFGABENBEREICHE PROGRAMME \ GRUPPIERUNGEN	LAUFENDE AUSGABEN	EINKOMMEN AUS NICHT SELBSTÄNDIGER ARBEIT	STEUERN UND ABGABEN ZU LASTEN DER KÖRPERSCHAFT	ERWERB VON GÜTERN UND DIENSTLEISTUNGEN
	100	101	102	103
3 SCHULBAU	0,00	0,00	0,00	0,00
4 UNIVERSITÄTSAUSBILDUNG	131.690.301,10	1.102.149,42	77.012,68	3.588.537,53
5 TECHNISCHE OBERSCHULEN	0,00	0,00	0,00	0,00
6 AUSBILDUNGS-HILFSDIENSTE	23.107.781,88	3.337.205,91	233.197,91	9.212.521,86
7 RECHT AUF STUDIUM	2.191.390,83	328.081,69	22.922,90	560.176,39
5 SCHUTZ UND AUFWERTUNG KULTURELLER GÜTER UND TÄTIGKEITEN	53.546.150,82	8.723.631,56	609.661,30	2.792.172,26
1 AUFWERTUNG DER HISTORISCH INTERESSANTEN GÜTER	2.255.630,68	1.787.779,61	125.009,24	342.841,83
2 KULTURARBEIT UND VERSCHIEDENE INITIATIVEN IM KULTURBEREICH	51.290.520,14	6.935.851,95	484.652,06	2.449.330,43
6 MAßNAHMEN FÜR DIE JUGEND, SPORT UND FREIZEIT	19.474.062,23	1.240.558,91	86.689,49	673.708,45
1 SPORT UND FREIZEIT	6.562.070,79	538.259,04	37.613,34	604.654,39
2 JUGEND	12.911.991,44	702.299,87	49.076,15	69.054,06
7 TOURISMUS	217.779.323,01	1.030.381,59	71.994,64	4.383.249,80
1 ENTWICKLUNG UND AUFWERTUNG DE TOURISMUS	217.779.323,01	1.030.381,59	71.994,64	4.383.249,80
8 RAUMORDNUNG UND WOHNUNGSBAU	3.421.329,84	2.855.335,93	199.523,39	25.210,52
2 ÖFFENTLICHER UND ÖRTLICHER WOHNUNGSBAU SOWIE GEFÖRDERTER WOHNBAU	3.421.329,84	2.855.335,93	199.523,39	25.210,52
9 NACHHALTIGE ENTWICKLUNG MIT GEBIETS- UND UMWELTSCHUTZ	50.620.118,16	34.269.846,39	2.458.711,05	4.089.545,84
1 BODENMELIORIERUNG (BODENSCHUTZ)	4.995.517,86	3.776.813,18	263.282,40	955.422,28

**AUFSTELLUNG DER AUSGABEN NACH AUFGABENBEREICHEN, PROGRAMME UND GRUPPIERUNGEN -
LAUFENDE AUSGABEN - ZAHLUNGEN IN KOMPETENZ**

LAUFENDE ZUWENDUNGEN	ABGABENZUWENDUNGEN	AUSGLEICHSFONDS	PASSIVZINSEN	SONSTIGE AUSGABEN FÜR KAPITALERTRÄGE	RÜCKERSTATTUN GEN UND BERICHTIGUNGSP OSTEN DER EINNAHMEN 109	SONSTIGE LAUFENDE AUSGABEN
104	105	106	107	108	109	110
0,00	0,00	0,00	0,00	0,00	0,00	0,00
126.922.601,47	0,00	0,00	0,00	0,00	0,00	0,00
0,00	0,00	0,00	0,00	0,00	0,00	0,00
10.324.856,20	0,00	0,00	0,00	0,00	0,00	0,00
955.816,04	0,00	0,00	0,00	0,00	0,00	324.393,81
41.420.685,70	0,00	0,00	0,00	0,00	0,00	0,00
0,00	0,00	0,00	0,00	0,00	0,00	0,00
41.420.685,70	0,00	0,00	0,00	0,00	0,00	0,00
17.473.105,38	0,00	0,00	0,00	0,00	0,00	0,00
5.381.544,02	0,00	0,00	0,00	0,00	0,00	0,00
12.091.561,36	0,00	0,00	0,00	0,00	0,00	0,00
212.293.696,98	0,00	0,00	0,00	0,00	0,00	0,00
212.293.696,98	0,00	0,00	0,00	0,00	0,00	0,00
341.260,00	0,00	0,00	0,00	0,00	0,00	0,00
341.260,00	0,00	0,00	0,00	0,00	0,00	0,00
9.745.049,84	0,00	0,00	0,00	0,00	0,00	56,965,04
0,00	0,00	0,00	0,00	0,00	0,00	0,00

**AUFSTELLUNG DER AUSGABEN NACH AUFGABENBEREICHEN, PROGRAMME UND GRUPPIERUNGEN -
LAUFENDE AUSGABEN - ZAHLUNGEN IN KOMPETENZ**

AUFGABENBEREICHE PROGRAMME \ GRUPPIERUNGEN	LAUFENDE AUSGABEN	EINKOMMEN AUS NICHT SELBSTÄNDIGER ARBEIT	STEUERN UND ABGABEN ZU LASTEN DER KÖRPERSCHAFT	ERWERB VON GÜTERN UND DIENSTLEISTUNGEN
	100	101	102	103
2 SCHUTZ, AUFWERTUNG UND WIEDERHERSTELLUNG DER UMWELT	8.523.651,44	5.515.085,65	381.559,30	877.709,61
3 MÜLLENTSORGUNG	839.198,24	784.320,28	54.877,96	0,00
4 INTEGRIERTER WASSERDIENST	3.400.694,88	2.988.619,11	208.835,80	203.239,97
5 GESCHÜTZTE BEREICHE, NATURPARKS, NATUR- UND WALDSCHUTZ	31.805.044,03	20.345.560,58	1.490.155,11	1.916.610,34
6 SCHUTZ UND AUFWERTUNG DER WASSERRESSOURCEN	0,00	0,00	0,00	0,00
8 LUFTQUALITÄT UND REDUZIERUNG DE LUFTVERSCHMUTZUNG	1.056.011,71	859.447,59	60.000,48	136.563,64
10 VERKEHR UND MOBILITÄTSFÖRDERUNG	229.101.436,52	36.086.106,04	2.614.431,32	123.518.351,54
1 EISENBAHNTRANSPORT	7.986.962,13	486.996,24	33.585,26	5.073.028,70
2 NAHVERKEHR	161.684.340,99	4.736.679,35	330.979,32	94.754.513,50
4 SONSTIGE VERKEHRSARTEN	849.369,79	794.572,79	54.797,00	0,00
5 STRAßENNETZ UND STRAßENINFRASTRUKTUREN	58.580.763,61	30.067.857,66	2.195.069,74	23.690.809,34
11 FREIWILLIGER RETTUNGSDIENST	15.942.424,65	7.161.512,52	313,00	12.862,13
1 ZIVILSCHUTZ	15.942.424,65	7.161.512,52	313,00	12.862,13
12 SOZIALE RECHTE, SOZIAL- UND FAMILIENPOLITIK	675.273.847,90	5.039.457,36	352.223,73	2.129.099,31
1 PROGRAMME FÜR KLEINKINDER UND MINDERJÄHRIGE SOWIE FÜR KINDERHORTE	35.634.914,13	881.719,54	61.615,65	135.351,24
2 MAßNAHMEN FÜR MENSCHEN MIT BEHINDERUNG	306.012.439,89	497.248,79	34.742,36	23.552,44
3 SENIORENBETREUUNG	4.776.029,74	1.132.907,04	79.168,32	0,00

**AUFSTELLUNG DER AUSGABEN NACH AUFGABENBEREICHEN, PROGRAMME UND GRUPPIERUNGEN -
LAUFENDE AUSGABEN - ZAHLUNGEN IN KOMPETENZ**

LAUFENDE ZUWENDUNGEN	ABGABENZUWENDUNGEN	AUSGLEICHSFONDS	PASSIVZINSEN	SONSTIGE AUSGABEN FÜR KAPITALERTRÄGE	RÜCKERSTATTUN GEN UND BERICHTIGUNGSP OSTEN DER EINNAHMEN 109	SONSTIGE LAUFENDE AUSGABEN
104	105	106	107	108	109	110
1.749.296,88	0,00	0,00	0,00	0,00	0,00	0,00
0,00	0,00	0,00	0,00	0,00	0,00	0,00
0,00	0,00	0,00	0,00	0,00	0,00	0,00
7.995.752,96	0,00	0,00	0,00	0,00	0,00	56.965,04
0,00	0,00	0,00	0,00	0,00	0,00	0,00
0,00	0,00	0,00	0,00	0,00	0,00	0,00
66.882.547,62	0,00	0,00	0,00	0,00	0,00	0,00
2.393.351,93	0,00	0,00	0,00	0,00	0,00	0,00
61.862.168,82	0,00	0,00	0,00	0,00	0,00	0,00
0,00	0,00	0,00	0,00	0,00	0,00	0,00
2.627.026,87	0,00	0,00	0,00	0,00	0,00	0,00
8.767.737,00	0,00	0,00	0,00	0,00	0,00	0,00
8.767.737,00	0,00	0,00	0,00	0,00	0,00	0,00
667.753.067,50	0,00	0,00	0,00	0,00	0,00	0,00
34.556.227,70	0,00	0,00	0,00	0,00	0,00	0,00
305.456.896,30	0,00	0,00	0,00	0,00	0,00	0,00
3.563.954,38	0,00	0,00	0,00	0,00	0,00	0,00

**AUFSTELLUNG DER AUSGABEN NACH AUFGABENBEREICHEN, PROGRAMME UND GRUPPIERUNGEN -
LAUFENDE AUSGABEN - ZAHLUNGEN IN KOMPETENZ**

AUFGABENBEREICHE PROGRAMME \ GRUPPIERUNGEN	LAUFENDE AUSGABEN	EINKOMMEN AUS NICHT SELBSTÄNDIGER ARBEIT	STEUERN UND ABGABEN ZU LASTEN DER KÖRPERSCHAFT	ERWERB VON GÜTERN UND DIENSTLEISTUNGEN
	100	101	102	103
4 PROGRAMME FÜR VON SOZIALER AUSGRENZUNG BEDROHTE MENSCHEN	6.915.005,42	579.269,22	40.475,07	93.840,48
5 MAßNAHMEN FÜR HAUSHALTE	187.143.743,41	727.931,27	50.869,01	289.911,92
7 PROGRAMMIERUNG UND STEUERUNG DER SOZIO-SANITÄREN UND SOZIALEN DIENSTE	131.230.719,41	881.719,54	61.609,14	1.566.633,35
8 KOOPERATION UND VERBANDSARBEIT	3.560.995,90	338.661,96	23.744,18	19.809,88
13 GESUNDHEITSSCHUTZ	1.234.171.038,14	4.967.361,79	305.345,42	7.409,22
1 REGIONALER GESUNDHEITSDIENST - LAUFENDE ORDENTLICHE FINANZIERUNG ZUR GARANTIE DES MINDESTBETREUUNGS-STANDARDS	1.234.171.038,14	4.967.361,79	305.345,42	7.409,22
2 REGIONALER GESUNDHEITSDIENST - LAUFENDE ZUSATZFINANZIERUNG ZUF DECKUNG DES MINDESTBETREUUNGSSTANDARDS	0,00	0,00	0,00	0,00
14 WIRTSCHAFTLICHE ENTWICKLUNG UND WETTBEWERBSFÄHIGKEIT	169.566.740,65	3.666.340,90	292.540,74	19.522.523,71
1 INDUSTRIE, KLEINE UND MITTLERE UNTERNEHMEN, HANDWERK	118.394.079,39	1.558.388,04	108.891,05	0,00
2 HANDEL - VERTRIEBSNETZE - VERBRAUCHERSCHUTZ	28.526.917,86	912.477,22	63.762,76	2.672.057,44
3 FORSCHUNG UND INNOVATION	20.813.343,40	1.195.475,64	87.486,93	16.850.466,27
4 NETZWERKE UND SONSTIGE DIENSTE VON ÖFFENTLICHEM NUTZEN	1.832.400,00	0,00	32.400,00	0,00
15 ARBEITS- UND BERUFS-AUSBILDUNGSPOLITIK	133.143.611,35	107.342.111,53	7.675.166,32	3.552.282,00
1 DIENSTE FÜR DIE ENTWICKLUNG DES ARBEITSMARKTES	542.964,00	507.501,34	35.462,66	0,00
2 BERUFS-AUSBILDUNG	122.160.176,40	100.088.416,58	7.161.141,98	3.540.057,46

**AUFSTELLUNG DER AUSGABEN NACH AUFGABENBEREICHEN, PROGRAMME UND GRUPPIERUNGEN -
LAUFENDE AUSGABEN - ZAHLUNGEN IN KOMPETENZ**

LAFENDE ZUWENDUNGEN	ABGABENZUWENDUNGEN	AUSGLEICHSFONDS	PASSIVZINSEN	SONSTIGE AUSGABEN FÜR KAPITALERTRÄGE	RÜCKERSTATTUNGEN UND BERICHTIGUNGSPOSTEN DER EINNAHMEN	SONSTIGE LAUFENDE AUSGABEN
104	105	106	107	108	109	110
6.201.420,65	0,00	0,00	0,00	0,00	0,00	0,00
186.075.031,21	0,00	0,00	0,00	0,00	0,00	0,00
128.720.757,38	0,00	0,00	0,00	0,00	0,00	0,00
3.178.779,88	0,00	0,00	0,00	0,00	0,00	0,00
1.228.890.921,71	0,00	0,00	0,00	0,00	0,00	0,00
1.228.890.921,71	0,00	0,00	0,00	0,00	0,00	0,00
0,00	0,00	0,00	0,00	0,00	0,00	0,00
146.085.335,30	0,00	0,00	0,00	0,00	0,00	0,00
116.726.800,30	0,00	0,00	0,00	0,00	0,00	0,00
24.878.620,44	0,00	0,00	0,00	0,00	0,00	0,00
2.679.914,56	0,00	0,00	0,00	0,00	0,00	0,00
1.800.000,00	0,00	0,00	0,00	0,00	0,00	0,00
14.574.051,50	0,00	0,00	0,00	0,00	0,00	0,00
0,00	0,00	0,00	0,00	0,00	0,00	0,00
11.370.560,38	0,00	0,00	0,00	0,00	0,00	0,00

**AUFSTELLUNG DER AUSGABEN NACH AUFGABENBEREICHEN, PROGRAMME UND GRUPPIERUNGEN -
LAUFENDE AUSGABEN - ZAHLUNGEN IN KOMPETENZ**

AUFGABENBEREICHE PROGRAMME \ GRUPPIERUNGEN	LAUFENDE AUSGABEN	EINKOMMEN AUS NICHT SELBSTÄNDIGER ARBEIT	STEUERN UND ABGABEN ZU LASTEN DER KÖRPERSCHAFT	ERWERB VON GÜTERN UND DIENSTLEISTUNGEN
	100	101	102	103
3 BESCHÄFTIGUNGSFÖRDERUNG	10.440.470,95	6.746.193,61	478.561,68	12.224,54
16 LANDWIRTSCHAFT, ERNÄHRUNGSWESEN UND FISCHEREI	37.895.618,76	8.132.265,00	568.175,71	419.450,14
1 ENTWICKLUNG DES LANDWIRTSCHAFTSSEKTORS UND DES NAHRUNGSMITTELBEREICHS	37.895.618,76	8.132.265,00	568.175,71	419.450,14
2 JAGD UND FISCHEREI	0,00	0,00	0,00	0,00
17 ENERGIE UND DIVERSIFIKATION DER ENERGIEQUELLEN	5.246.060,91	1.066.265,50	74.505,71	4.080.846,90
1 ENERGIEQUELLEN	5.246.060,91	1.066.265,50	74.505,71	4.080.846,90
18 BEZIEHUNGEN ZU DEN ANDEREN GEBIETS- UND LOKALKÖRPERSCHAFTEN	521.285.604,10	1.486.620,12	103.876,04	23.254.735,73
1 BEZIEHUNGEN ZU DEN ANDEREN GEBIETSKÖRPERSCHAFTEN	521.285.604,10	1.486.620,12	103.876,04	23.254.735,73
19 INTERNATIONALE BEZIEHUNGEN	988.487,06	0,00	0,00	7.320,00
1 INTERNATIONALE BEZIEHUNGEN UND KOOPERATION IN DER ENTWICKLUNG	988.487,06	0,00	0,00	7.320,00
20 FONDS UND RÜCKSTELLUNGEN	0,00	0,00	0,00	0,00
1 RESERVEFONDS	0,00	0,00	0,00	0,00
3 SONSTIGE FONDS	0,00	0,00	0,00	0,00
50 STAATVERSCHULDUNG	803.493,74	0,00	0,00	0,00
1 ZINSANTEIL AMORTISATION VON DARLEHEN UND ANLEIHEN	803.493,74	0,00	0,00	0,00

**AUFSTELLUNG DER AUSGABEN NACH AUFGABENBEREICHEN, PROGRAMME UND GRUPPIERUNGEN -
LAUFENDE AUSGABEN - ZAHLUNGEN IN KOMPETENZ**

LAFENDE ZUWENDUNGEN	ABGABENZUWENDUNGEN	AUSGLEICHSFONDS	PASSIVZINSEN	SONSTIGE AUSGABEN FÜR KAPITALERTRÄGE	RÜCKERSTATTUN GEN UND BERICHTIGUNGSP OSTEN DER EINNAHMEN 109	SONSTIGE LAUFENDE AUSGABEN
104	105	106	107	108	109	110
3.203.491,12	0,00	0,00	0,00	0,00	0,00	0,00
28.748.426,91	0,00	0,00	0,00	0,00	0,00	27.301,00
28.748.426,91	0,00	0,00	0,00	0,00	0,00	27.301,00
0,00	0,00	0,00	0,00	0,00	0,00	0,00
24.442,80	0,00	0,00	0,00	0,00	0,00	0,00
24.442,80	0,00	0,00	0,00	0,00	0,00	0,00
496.440.372,21	0,00	0,00	0,00	0,00	0,00	0,00
496.440.372,21	0,00	0,00	0,00	0,00	0,00	0,00
981.167,06	0,00	0,00	0,00	0,00	0,00	0,00
981.167,06	0,00	0,00	0,00	0,00	0,00	0,00
0,00	0,00	0,00	0,00	0,00	0,00	0,00
0,00	0,00	0,00	0,00	0,00	0,00	0,00
0,00	0,00	0,00	0,00	0,00	0,00	0,00
0,00	0,00	0,00	803.493,74	0,00	0,00	0,00
0,00	0,00	0,00	803.493,74	0,00	0,00	0,00

Anlage E3

Konsolidiert

Aufstellung der Ausgaben
nach Aufgabenbereichen,
Programme und
Gruppierungen

Laufende Ausgaben

Zahlungen auf Rückstände

**AUFSTELLUNG DER AUSGABEN NACH AUFGABENBEREICHEN, PROGRAMME UND GRUPPIERUNGEN -
LAUFENDE AUSGABEN - ZAHLUNGEN AUF RÜCKSTÄNDE**

AUFGABENBEREICHE PROGRAMME \ GRUPPIERUNGEN		LAUFENDE AUSGABEN	EINKOMMEN AUS NICHT SELBSTÄNDIGER ARBEIT	STEUERN UND ABGABEN ZU LASTEN DER KÖRPERSCHAFT	ERWERB VON GÜTERN UND DIENSTLEISTUNGEN
		100	101	102	103
SUMME GRUPPIERUNGEN		415.822.636,64	57.714.188,17	1.209.821,02	40.403.615,77
1	INSTITUTIONELLE ALLGEMEIN- UND VERWALTUNGSDIENSTE	31.148.680,82	12.096.094,08	887.716,41	11.272.219,86
1	INSTITUTIONELLE ORGANE	2.265.426,29	607.701,34	5.618,71	1.634.790,34
2	GENERALSEKRETARIAT	3.306.840,38	150.661,52	1.385,41	385.650,98
3	WIRTSCHAFTS- UND FINANZVERWALTUNG, PROGRAMMIERUNG UND VERWALTUNGSAMT	2.358.832,67	538.690,49	8.831,16	1.811.311,02
4	VERWALTUNG DER EINNAHMEN AUS ABGABEN UND STEUERBERATUNGSDIENSTE	4.707.805,57	1.294.398,93	846.342,48	2.567.064,16
5	VERWALTUNG DER STAATS- UND VERMÖGENSGÜTER	271.046,43	188.754,94	1.722,30	80.569,19
6	TECHNISCHES BÜRO	3.283.262,09	723.474,92	4.464,02	2.544.184,56
7	WAHLEN UND VOLKSBEFRAGUNGEN - EINWOHNERMELDE- UND STANDESAM	0,00	0,00	0,00	0,00
8	STATISTIK UND INFORMATIONEN-SYSTEME	2.440.518,05	450.458,07	3.989,33	1.986.070,65
9	TECHNISCH-ADMINISTRATIVE UNTERSTÜTZUNG DER ÖRTLICHEN KÖRPERSCHAFTEN	0,00	0,00	0,00	0,00
10	HUMANE RESSOURCEN	11.583.611,74	7.665.792,70	10.374,75	194.978,29
11	SONSTIGE ALLGEMEINE DIENSTE	931.337,60	476.161,17	4.988,25	67.600,67
4	AUSBILDUNG UND RECHT AUF BILDUNG	38.577.476,82	30.780.428,87	157.848,95	3.987.739,92
1	FRÜHE BILDUNG	6.907.921,45	6.720.829,34	68.742,19	118.349,92
2	SONSTIGE NICHT-UNIVERSITÄRE UNTERRICHTSORDNUNGEN	27.990.854,40	23.729.861,66	85.940,39	1.162.922,78

**AUFSTELLUNG DER AUSGABEN NACH AUFGABENBEREICHEN, PROGRAMME UND GRUPPIERUNGEN -
LAUFENDE AUSGABEN - ZAHLUNGEN AUF RÜCKSTÄNDE**

LAUFENDE ZUWENDUNGEN	ABGABENZUWENDUNGEN	AUSGLEICHSFONDS	PASSIVZINSEN	SONSTIGE AUSGABEN FÜR KAPITALERTRÄGE	RÜCKERSTATTUN GEN UND BERICHTIGUNGSP OSTEN DER EINNAHMEN	SONSTIGE LAUFENDE AUSGABEN
104	105	106	107	108	109	110
315.861.964,88	0,00	0,00	0,00	0,00	237,520.70	395,526.10
6.427.542,42	0,00	0,00	0,00	0,00	71,381.95	393,726.10
0,00	0,00	0,00	0,00	0,00	17.315,90	0,00
2.769.142,47	0,00	0,00	0,00	0,00	0,00	0,00
0,00	0,00	0,00	0,00	0,00	0,00	0,00
0,00	0,00	0,00	0,00	0,00	0,00	0,00
0,00	0,00	0,00	0,00	0,00	0,00	0,00
0,00	0,00	0,00	0,00	0,00	0,00	11.138,59
0,00	0,00	0,00	0,00	0,00	0,00	0,00
0,00	0,00	0,00	0,00	0,00	0,00	0,00
0,00	0,00	0,00	0,00	0,00	0,00	0,00
0,00	0,00	0,00	0,00	0,00	0,00	0,00
3.658.399,95	0,00	0,00	0,00	0,00	54.066,05	0,00
0,00	0,00	0,00	0,00	0,00	0,00	382.587,51
3.651.459,08	0,00	0,00	0,00	0,00	0,00	0,00
0,00	0,00	0,00	0,00	0,00	0,00	0,00
3.012.129,57	0,00	0,00	0,00	0,00	0,00	0,00

**AUFSTELLUNG DER AUSGABEN NACH AUFGABENBEREICHEN, PROGRAMME UND GRUPPIERUNGEN -
LAUFENDE AUSGABEN - ZAHLUNGEN AUF RÜCKSTÄNDE**

AUFGABENBEREICHE PROGRAMME \ GRUPPIERUNGEN	LAUFENDE AUSGABEN	EINKOMMEN AUS NICHT SELBSTÄNDIGER ARBEIT	STEUERN UND ABGABEN ZU LASTEN DER KÖRPERSCHAFT	ERWERB VON GÜTERN UND DIENSTLEISTUNGEN
	100	101	102	103
3 SCHULBAU	0,00	0,00	0,00	0,00
4 UNIVERSITÄTSAUSBILDUNG	1.130.170,53	73.127,94	734,05	563.508,20
5 TECHNISCHE OBERSCHULEN	0,00	0,00	0,00	0,00
6 AUSBILDUNGS-HILFSDIENSTE	2.514.482,05	240.830,67	2.211,99	2.139.346,90
7 RECHT AUF STUDIUM	34.048,39	15.779,26	220,33	3.612,12
5 SCHUTZ UND AUFWERTUNG KULTURELLER GÜTER UND TÄTIGKEITEN	3.303.314,89	635.850,36	5.803,65	396.554,03
1 AUFWERTUNG DER HISTORISCH INTERESSANTEN GÜTER	222.042,50	131.470,46	1.193,65	89.378,39
2 KULTURARBEIT UND VERSCHIEDENE INITIATIVEN IM KULTURBEREICH	3.081.272,39	504.379,90	4.610,00	307.175,64
6 MAßNAHMEN FÜR DIE JUGEND, SPORT UND FREIZEIT	2.090.376,78	59.665,34	820,79	57.345,24
1 SPORT UND FREIZEIT	1.767.887,27	25.887,86	355,98	47.833,82
2 JUGEND	322.489,51	33.777,48	464,81	9.511,42
7 TOURISMUS	645.602,67	69.353,94	689,52	367.807,60
1 ENTWICKLUNG UND AUFWERTUNG DE TOURISMUS	645.602,67	69.353,94	689,52	367.807,60
8 RAUMORDNUNG UND WOHNUNGSBAU	227.014,07	206.758,06	1.894,92	0,00
2 ÖFFENTLICHER UND ÖRTLICHER WOHNUNGSBAU SOWIE GEFÖRDERTER WOHNBAU	227.014,07	206.758,06	1.894,92	0,00
9 NACHHALTIGE ENTWICKLUNG MIT GEBIETS- UND UMWELTSCHUTZ	6.559.206,95	2.691.948,34	23.137,64	1.331.713,89
1 BODENMELIORIERUNG (BODENSCHUTZ)	926.545,69	322.214,99	2.502,97	539.917,67

**AUFSTELLUNG DER AUSGABEN NACH AUFGABENBEREICHEN, PROGRAMME UND GRUPPIERUNGEN -
LAUFENDE AUSGABEN - ZAHLUNGEN AUF RÜCKSTÄNDE**

LAUFENDE ZUWENDUNGEN	ABGABENZUWENDUNGEN	AUSGLEICHSFONDS	PASSIVZINSEN	SONSTIGE AUSGABEN FÜR KAPITALERTRÄGE	RÜCKERSTATTUNGEN UND BERICHTIGUNGSPOSTEN DER EINNÄHMEN	SONSTIGE LAUFENDE AUSGABEN
104	105	106	107	108	109	110
0,00	0,00	0,00	0,00	0,00	0,00	0,00
492.800,34	0,00	0,00	0,00	0,00	0,00	0,00
0,00	0,00	0,00	0,00	0,00	0,00	0,00
132.092,49	0,00	0,00	0,00	0,00	0,00	0,00
14.436,68	0,00	0,00	0,00	0,00	0,00	0,00
2.265.106,85	0,00	0,00	0,00	0,00	0,00	0,00
0,00	0,00	0,00	0,00	0,00	0,00	0,00
2.265.106,85	0,00	0,00	0,00	0,00	0,00	0,00
1.972.545,41	0,00	0,00	0,00	0,00	0,00	0,00
1.693.809,61	0,00	0,00	0,00	0,00	0,00	0,00
278.735,80	0,00	0,00	0,00	0,00	0,00	0,00
207.751,61	0,00	0,00	0,00	0,00	0,00	0,00
207.751,61	0,00	0,00	0,00	0,00	0,00	0,00
18.361,09	0,00	0,00	0,00	0,00	0,00	0,00
18.361,09	0,00	0,00	0,00	0,00	0,00	0,00
2.512.407,08	0,00	0,00	0,00	0,00	0,00	0,00
61.910,06	0,00	0,00	0,00	0,00	0,00	0,00

**AUFSTELLUNG DER AUSGABEN NACH AUFGABENBEREICHEN, PROGRAMME UND GRUPPIERUNGEN -
LAUFENDE AUSGABEN - ZAHLUNGEN AUF RÜCKSTÄNDE**

AUFGABENBEREICHE PROGRAMME \ GRUPPIERUNGEN	LAUFENDE AUSGABEN	EINKOMMEN AUS NICHT SELBSTÄNDIGER ARBEIT	STEUERN UND ABGABEN ZU LASTEN DER KÖRPERSCHAFT	ERWERB VON GÜTERN UND DIENSTLEISTUNGEN
	100	101	102	103
2 SCHUTZ, AUFWERTUNG UND WIEDERHERSTELLUNG DER UMWELT	2.332.908,65	385.701,24	3.517,13	363.032,81
3 MÜLLENTSORGUNG	52.950,17	52.501,39	448,78	0,00
4 INTEGRIERTER WASSERDIENST	248.255,78	216.734,35	1.984,44	18.536,99
5 GESCHÜTZTE BEREICHE, NATURPARKS, NATUR- UND WALDSCHUTZ	2.894.370,89	1.672.665,44	14.153,95	348.711,95
6 SCHUTZ UND AUFWERTUNG DER WASSERRESSOURCEN	0,00	0,00	0,00	0,00
8 LUFTQUALITÄT UND REDUZIERUNG DE LUFTVERSCHMUTZUNG	104.175,77	42.130,93	530,37	61.514,47
10 VERKEHR UND MOBILITÄTSFÖRDERUNG	19.369.895,25	3.228.874,80	41.975,97	15.247.284,28
1 EISENBAHNTRANSPORT	33.873,04	23.422,35	767,95	9.682,74
2 NAHVERKEHR	13.504.050,80	345.230,86	3.150,86	12.424.563,29
4 SONSTIGE VERKEHRSARTEN	39.468,38	38.215,40	1.252,98	0,00
5 STRAßENNETZ UND STRAßENINFRASTRUKTUREN	5.792.503,03	2.822.006,19	36.804,18	2.813.038,25
11 FREIWILLIGER RETTUNGSDIENST	7.501.818,30	351.397,16	0,00	4.149.663,52
1 ZIVILSCHUTZ	7.501.818,30	351.397,16	0,00	4.149.663,52
12 SOZIALE RECHTE, SOZIAL- UND FAMILIENPOLITIK	13.433.313,23	242.113,09	3.343,56	2.309.777,12
1 PROGRAMME FÜR KLEINKINDER UND MINDERJÄHRIGE SOWIE FÜR KINDERHORTE	9.108.288,73	42.406,77	581,74	191.175,81
2 MAßNAHMEN FÜR MENSCHEN MIT BEHINDERUNG	35.182,61	23.915,45	334,08	8.088,60
3 SENIORENBETREUUNG	68.167,04	54.487,78	748,09	0,00

**AUFSTELLUNG DER AUSGABEN NACH AUFGABENBEREICHEN, PROGRAMME UND GRUPPIERUNGEN -
LAUFENDE AUSGABEN - ZAHLUNGEN AUF RÜCKSTÄNDE**

LAUFENDE ZUWENDUNGEN	ABGABENZUWENDUNGEN	AUSGLEICHSFONDS	PASSIVZINSEN	SONSTIGE AUSGABEN FÜR KAPITALERTRÄGE	RÜCKERSTATTUNGEN UND BERICHTIGUNGSPOSTEN DER EINNAHMEN	SONSTIGE LAUFENDE AUSGABEN
104	105	106	107	108	109	110
1.580.657,47	0,00	0,00	0,00	0,00	0,00	0,00
0,00	0,00	0,00	0,00	0,00	0,00	0,00
11.000,00	0,00	0,00	0,00	0,00	0,00	0,00
858.839,55	0,00	0,00	0,00	0,00	0,00	0,00
0,00	0,00	0,00	0,00	0,00	0,00	0,00
0,00	0,00	0,00	0,00	0,00	0,00	0,00
851.760,20	0,00	0,00	0,00	0,00	0,00	0,00
0,00	0,00	0,00	0,00	0,00	0,00	0,00
731.105,79	0,00	0,00	0,00	0,00	0,00	0,00
0,00	0,00	0,00	0,00	0,00	0,00	0,00
120.654,41	0,00	0,00	0,00	0,00	0,00	0,00
3.000.757,62	0,00	0,00	0,00	0,00	0,00	0,00
3.000.757,62	0,00	0,00	0,00	0,00	0,00	0,00
10.878.079,46	0,00	0,00	0,00	0,00	0,00	0,00
8.874.124,41	0,00	0,00	0,00	0,00	0,00	0,00
2.844,48	0,00	0,00	0,00	0,00	0,00	0,00
12.931,17	0,00	0,00	0,00	0,00	0,00	0,00

**AUFSTELLUNG DER AUSGABEN NACH AUFGABENBEREICHEN, PROGRAMME UND GRUPPIERUNGEN -
LAUFENDE AUSGABEN - ZAHLUNGEN AUF RÜCKSTÄNDE**

AUFGABENBEREICHE PROGRAMME \ GRUPPIERUNGEN	LAUFENDE AUSGABEN	EINKOMMEN AUS NICHT SELBSTÄNDIGER ARBEIT	STEUERN UND ABGABEN ZU LASTEN DER KÖRPERSCHAFT	ERWERB VON GÜTERN UND DIENSTLEISTUNGEN
	100	101	102	103
4 PROGRAMME FÜR VON SOZIALER AUSGRENZUNG BEDROHTE MENSCHEN	59.556,10	27.860,26	387,18	24.630,81
5 MAßNAHMEN FÜR HAUSHALTE	1.366.659,87	35.010,24	480,00	368.574,67
7 PROGRAMMIERUNG UND STEUERUNG DER SOZIO-SANITÄREN UND SOZIALEN DIENSTE	1.760.302,25	42.406,77	588,25	1.717.307,23
8 KOOPERATION UND VERBANDSARBEIT	1.035.156,63	16.025,82	224,22	0,00
13 GESUNDHEITSSCHUTZ	141.364.372,82	359.777,03	6.824,57	0,00
1 REGIONALER GESUNDHEITSDIENST - LAUFENDE ORDENTLICHE FINANZIERUNG ZUR GARANTIE DES MINDESBETREUUNGS-STANDARDS	103.393.017,06	359.777,03	6.824,57	0,00
2 REGIONALER GESUNDHEITSDIENST - LAUFENDE ZUSATZFINANZIERUNG ZUF DECKUNG DES MINDESBETREUUNGSSTANDARDS	37.971.355,76	0,00	0,00	0,00
14 WIRTSCHAFTLICHE ENTWICKLUNG UND WETTBEWERBSFÄHIGKEIT	1.826.304,67	307.754,93	2.390,11	613.254,24
1 INDUSTRIE, KLEINE UND MITTLERE UNTERNEHMEN, HANDWERK	347.256,55	114.363,93	1.039,23	0,00
2 HANDEL - VERTRIEBSNETZE - VERBRAUCHERSCHUTZ	1.053.152,48	43.886,08	604,31	467.550,09
3 FORSCHUNG UND INNOVATION	425.895,64	149.504,92	746,57	145.704,15
4 NETZWERKE UND SONSTIGE DIENSTE VON ÖFFENTLICHEM NUTZEN	0,00	0,00	0,00	0,00
15 ARBEITS- UND BERUFS-AUSBILDUNGSPOLITIK	8.573.349,40	5.920.235,36	70.360,56	547.010,24
1 DIENSTE FÜR DIE ENTWICKLUNG DES ARBEITSMARKTES	24.745,55	24.408,55	337,00	0,00
2 BERUFS-AUSBILDUNG	7.919.645,34	5.397.516,84	65.470,59	547.010,24

**AUFSTELLUNG DER AUSGABEN NACH AUFGABENBEREICHEN, PROGRAMME UND GRUPPIERUNGEN -
LAUFENDE AUSGABEN - ZAHLUNGEN AUF RÜCKSTÄNDE**

LAUFENDE ZUWENDUNGEN	ABGABENZUWENDUNGEN	AUSGLEICHSFONDS	PASSIVZINSEN	SONSTIGE AUSGABEN FÜR KAPITALERTRÄGE	RÜCKERSTATTUNGEN UND BERICHTIGUNGSPOSTEN DER EINNAHMEN	SONSTIGE LAUFENDE AUSGABEN
104	105	106	107	108	109	110
6.677,85	0,00	0,00	0,00	0,00	0,00	0,00
962.594,96	0,00	0,00	0,00	0,00	0,00	0,00
0,00	0,00	0,00	0,00	0,00	0,00	0,00
1.018.906,59	0,00	0,00	0,00	0,00	0,00	0,00
140.831.632,47	0,00	0,00	0,00	0,00	0,00	166.138,75
102.860.276,71	0,00	0,00	0,00	0,00	0,00	166.138,75
37.971.355,76	0,00	0,00	0,00	0,00	0,00	0,00
902.905,39	0,00	0,00	0,00	0,00	0,00	0,00
231.853,39	0,00	0,00	0,00	0,00	0,00	0,00
541.112,00	0,00	0,00	0,00	0,00	0,00	0,00
129.940,00	0,00	0,00	0,00	0,00	0,00	0,00
0,00	0,00	0,00	0,00	0,00	0,00	0,00
2.035.743,24	0,00	0,00	0,00	0,00	0,00	0,00
0,00	0,00	0,00	0,00	0,00	0,00	0,00
1.909.647,67	0,00	0,00	0,00	0,00	0,00	0,00

**AUFSTELLUNG DER AUSGABEN NACH AUFGABENBEREICHEN, PROGRAMME UND GRUPPIERUNGEN -
LAUFENDE AUSGABEN - ZAHLUNGEN AUF RÜCKSTÄNDE**

AUFGABENBEREICHE PROGRAMME \ GRUPPIERUNGEN	LAUFENDE AUSGABEN	EINKOMMEN AUS NICHT SELBSTÄNDIGER ARBEIT	STEUERN UND ABGABEN ZU LASTEN DER KÖRPERSCHAFT	ERWERB VON GÜTERN UND DIENSTLEISTUNGEN
	100	101	102	103
3 BESCHÄFTIGUNGSFÖRDERUNG	628.958,51	498.309,97	4.552,97	0,00
16 LANDWIRTSCHAFT, ERNÄHRUNGSWESEN UND FISCHEREI	1.272.793,79	584.095,47	5.312,85	122.391,42
1 ENTWICKLUNG DES LANDWIRTSCHAFTSSEKTORS UND DES NAHRUNGSMITTELBEREICHS	1.272.793,79	584.095,47	5.312,85	122.391,42
2 JAGD UND FISCHEREI	0,00	0,00	0,00	0,00
17 ENERGIE UND DIVERSIFIKATION DER ENERGIEQUELLEN	79.608,36	70.618,63	709,73	0,00
1 ENERGIEQUELLEN	79.608,36	70.618,63	709,73	0,00
18 BEZIEHUNGEN ZU DEN ANDEREN GEBIETS- UND LOKALKÖRPERSCHAFTEN	139.614.872,70	109.222,71	991,79	854,41
1 BEZIEHUNGEN ZU DEN ANDEREN GEBIETSKÖRPERSCHAFTEN	139.614.872,70	109.222,71	991,79	854,41
19 INTERNATIONALE BEZIEHUNGEN	234.635,12	0,00	0,00	0,00
1 INTERNATIONALE BEZIEHUNGEN UND KOOPERATION IN DER ENTWICKLUNG	234.635,12	0,00	0,00	0,00
20 FONDS UND RÜCKSTELLUNGEN	0,00	0,00	0,00	0,00
1 RESERVEFONDS	0,00	0,00	0,00	0,00
3 SONSTIGE FONDS	0,00	0,00	0,00	0,00
50 STAATSVerschuldung	0,00	0,00	0,00	0,00
1 ZINSANTEIL AMORTISATION VON DARLEHEN UND ANLEIHEN	0,00	0,00	0,00	0,00

**AUFSTELLUNG DER AUSGABEN NACH AUFGABENBEREICHEN, PROGRAMME UND GRUPPIERUNGEN -
LAUFENDE AUSGABEN - ZAHLUNGEN AUF RÜCKSTÄNDE**

LAUFENDE ZUWENDUNGEN	ABGABENZUWENDUNGEN	AUSGLEICHSFONDS	PASSIVZINSEN	SONSTIGE AUSGABEN FÜR KAPITALERTRÄGE	RÜCKERSTATTUNGEN UND BERICHTIGUNGSPOSTEN DER EINNAHMEN	SONSTIGE LAUFENDE AUSGABEN
104	105	106	107	108	109	110
126.095,57	0,00	0,00	0,00	0,00	0,00	0,00
559.194,05	0,00	0,00	0,00	0,00	0,00	1.800,00
559.194,05	0,00	0,00	0,00	0,00	0,00	1.800,00
0,00	0,00	0,00	0,00	0,00	0,00	0,00
8.280,00	0,00	0,00	0,00	0,00	0,00	0,00
8.280,00	0,00	0,00	0,00	0,00	0,00	0,00
139.503.803,79	0,00	0,00	0,00	0,00	0,00	0,00
139.503.803,79	0,00	0,00	0,00	0,00	0,00	0,00
234.635,12	0,00	0,00	0,00	0,00	0,00	0,00
234.635,12	0,00	0,00	0,00	0,00	0,00	0,00
0,00	0,00	0,00	0,00	0,00	0,00	0,00
0,00	0,00	0,00	0,00	0,00	0,00	0,00
0,00	0,00	0,00	0,00	0,00	0,00	0,00
0,00	0,00	0,00	0,00	0,00	0,00	0,00
0,00	0,00	0,00	0,00	0,00	0,00	0,00

Anlage E4

Konsolidiert

Aufstellung der Ausgaben
nach Aufgabenbereichen,
Programme und
Gruppierungen

Investitionsausgaben und
Ausgaben zur Erhöhung der
Finanzanlagen

Zweckbindungen

**AUFSTELLUNG DER AUSGABEN NACH AUFGABENBEREICHEN, PROGRAMME UND GRUPPIERUNGEN -
 INVESTITIONSAUSGABEN UND AUSGABEN ZUR ERHÖHUNG DER FINANZANLAGEN - ZWECKBINDUNGEN**

AUFGABENBEREICHE PROGRAMME \ GRUPPIERUNGEN	INVESTITIONSAUSGABEN	INVESTITIONSABGABEN ZU LASTEN DER KÖRPERSCHAFT	BRUTTOANLAAGEIN- VESTITIONEN UND GRUNDSTÜCKSKAUF	INVESTITIONSBEITRÄGE
	200	201	202	203
SUMME GRUPPIERUNGEN	1.003.257.871,90	0,00	236.914.463,00	765.916.298,15
1 INSTITUTIONELLE ALLGEMEIN- UND VERWALTUNGSDIENSTE	76.471.055,32	0,00	60.918.901,05	15.125.043,52
1 INSTITUTIONELLE ORGANE	0,00	0,00	0,00	0,00
2 GENERALSEKRETARIAT	14.996.632,64	0,00	143.092,97	14.853.539,67
3 WIRTSCHAFTS- UND FINANZVERWALTUNG, PROGRAMMIERUNG UND VERWALTUNGSAMT	356.492,80	0,00	356.492,80	0,00
4 VERWALTUNG DER EINNAHMEN AUS ABGABEN UND STEUERBERATUNGSDIENSTE	67.020,06	0,00	67.020,06	0,00
5 VERWALTUNG DER STAATS- UND VERMÖGENSGÜTER	0,00	0,00	0,00	0,00
6 TECHNISCHES BÜRO	50.387.211,08	0,00	49.960.100,33	0,00
7 WAHLEN UND VOLKSBEFRAGUNGEN - EINWOHNERMELDE- UND STANDESAMT	0,00	0,00	0,00	0,00
8 STATISTIK UND INFORMATIONEN-SYSTEME	10.663.698,74	0,00	10.392.194,89	271.503,85
9 TECHNISCH-ADMINISTRATIVE UNTERSTÜTZUNG DER ÖRTLICHEN KÖRPERSCHAFTEN	0,00	0,00	0,00	0,00
10 HUMANE RESSOURCEN	0,00	0,00	0,00	0,00
11 SONSTIGE ALLGEMEINE DIENSTE	0,00	0,00	0,00	0,00
4 AUSBILDUNG UND RECHT AUF BILDUNG	20.545.925,29	0,00	2.826.614,09	17.719.311,20
1 FRÜHE BILDUNG	227.476,63	0,00	25.683,44	201.793,19
2 SONSTIGE NICHT-UNIVERSITÄRE UNTERRICHTSORDNUNGEN	4.514.621,65	0,00	2.800.930,65	1.713.691,00

**AUFSTELLUNG DER AUSGABEN NACH AUFGABENBEREICHEN, PROGRAMME UND GRUPPIERUNGEN -
 INVESTITIONSAUSGABEN UND AUSGABEN ZUR ERHÖHUNG DER FINANZANLAGEN - ZWECKBINDUNGEN**

SONSTIGE INVESTITIONSAUSGABEN	SONSTIGE INVESTITIONSAUSGABEN	AUSGABEN ZUR ERHÖHUNG DER FINANZANLAGEN	AKQUISITIONEN VON FINANZANLAGEN	GEWÄHRUNG KURZFRISTIGER FORDERUNGEN	GEWÄHRUNG MITTEL-/LANGFRIS- TIGER FORDERUNGEN	SONSTIGE AUSGABEN ZUR ERHÖHUNG DER FINANZANLAGEN
204	205	300	301	302	303	304
427.110,75	0,00	253.385.817,16	223.446.250,20	0,00	29.939,566,96	0,00
427.110,75	0,00	223.446.250,20	223.446.250,20	0,00	0,00	0,00
0,00	0,00	0,00	0,00	0,00	0,00	0,00
0,00	0,00	0,00	0,00	0,00	0,00	0,00
0,00	0,00	223.446.250,20	223.446.250,20	0,00	0,00	0,00
0,00	0,00	0,00	0,00	0,00	0,00	0,00
0,00	0,00	0,00	0,00	0,00	0,00	0,00
427.110,75	0,00	0,00	0,00	0,00	0,00	0,00
0,00	0,00	0,00	0,00	0,00	0,00	0,00
0,00	0,00	0,00	0,00	0,00	0,00	0,00
0,00	0,00	0,00	0,00	0,00	0,00	0,00
0,00	0,00	0,00	0,00	0,00	0,00	0,00
0,00	0,00	0,00	0,00	0,00	0,00	0,00
0,00	0,00	0,00	0,00	0,00	0,00	0,00
0,00	0,00	0,00	0,00	0,00	0,00	0,00
0,00	0,00	0,00	0,00	0,00	0,00	0,00
0,00	0,00	0,00	0,00	0,00	0,00	0,00

**AUFSTELLUNG DER AUSGABEN NACH AUFGABENBEREICHEN, PROGRAMME UND GRUPPIERUNGEN -
 INVESTITIONSAUSGABEN UND AUSGABEN ZUR ERHÖHUNG DER FINANZANLAGEN - ZWECKBINDUNGEN**

AUFGABENBEREICHE PROGRAMME \ GRUPPIERUNGEN	INVESTITIONSAUSGABEN	INVESTITIONSABGABEN ZU LASTEN DER KÖRPERSCHAFT	BRUTTOANLA GEIN VESTITIONEN UND GRUNDSTÜCKSKA UF	INVESTITIONSBEITRÄ GE
	200	201	202	203
3 SCHULBAU	7.977.444,65	0,00	0,00	7.977.444,65
4 UNIVERSITÄTSAUSBILDUNG	7.826.382,36	0,00	0,00	7.826.382,36
5 TECHNISCHE OBERSCHULEN	0,00	0,00	0,00	0,00
6 AUSBILDUNGS-HILFSDIENSTE	0,00	0,00	0,00	0,00
7 RECHT AUF STUDIUM	0,00	0,00	0,00	0,00
5 SCHUTZ UND AUFWERTUNG KULTURELLER GÜTER UND TÄTIGKEITEN	10.030.894,51	0,00	1.640.807,19	8.390.087,32
1 AUFWERTUNG DER HISTORISCH INTERESSANTEN GÜTER	4.163.842,94	0,00	670.302,40	3.493.540,54
2 KULTURARBEIT UND VERSCHIEDENE INITIATIVEN IM KULTURBEREICH	5.867.051,57	0,00	970.504,79	4.896.546,78
6 MAßNAHMEN FÜR DIE JUGEND, SPORT UND FREIZEIT	16.621.348,37	0,00	23.936,40	16.597.411,97
1 SPORT UND FREIZEIT	14.195.939,41	0,00	0,00	14.195.939,41
2 JUGEND	2.425.408,96	0,00	23.936,40	2.401.472,56
7 TOURISMUS	5.724.551,32	0,00	0,00	5.724.551,32
1 ENTWICKLUNG UND AUFWERTUNG DE TOURISMUS	5.724.551,32	0,00	0,00	5.724.551,32
8 RAUMORDNUNG UND WOHNUNGSBAU	60.473.639,73	0,00	0,00	60.473.639,73
2 ÖFFENTLICHER UND ÖRTLICHER WOHNUNGSBAU SOWIE GEFÖRDERTER WOHNBAU	60.473.639,73	0,00	0,00	60.473.639,73
9 NACHHALTIGE ENTWICKLUNG MIT GEBIETS- UND UMWELTSCHUTZ	73.243.974,70	0,00	4.160.868,23	69.083.106,47
1 BODENMELIORIERUNG (BODENSCHUTZ)	752.826,84	0,00	752.826,84	0,00

**AUFSTELLUNG DER AUSGABEN NACH AUFGABENBEREICHEN, PROGRAMME UND GRUPPIERUNGEN -
 INVESTITIONSAUSGABEN UND AUSGABEN ZUR ERHÖHUNG DER FINANZANLAGEN - ZWECKBINDUNGEN**

SONSTIGE INVESTITIONSZUWE NDUNGEN	SONSTIGE INVESTITIONSAUSG ABEN	AUSGABEN ZUR ERHÖHUNG DER FINANZANLAGEN	AKQUISITIONEN VON FINANZANLAGEN	GEWÄHRUNG KURZFRISTIGER FORDERUNGEN	GEWÄHRUNG MITTEL-/LANGFRIS TIGER FORDERUNGEN	SONSTIGE AUSGABEN ZUR ERHÖHUNG DER FINANZANLAGEN
204	205	300	301	302	303	304
0,00	0,00	0,00	0,00	0,00	0,00	0,00
0,00	0,00	0,00	0,00	0,00	0,00	0,00
0,00	0,00	0,00	0,00	0,00	0,00	0,00
0,00	0,00	0,00	0,00	0,00	0,00	0,00
0,00	0,00	0,00	0,00	0,00	0,00	0,00
0,00	0,00	0,00	0,00	0,00	0,00	0,00
0,00	0,00	0,00	0,00	0,00	0,00	0,00
0,00	0,00	0,00	0,00	0,00	0,00	0,00
0,00	0,00	0,00	0,00	0,00	0,00	0,00
0,00	0,00	0,00	0,00	0,00	0,00	0,00
0,00	0,00	0,00	0,00	0,00	0,00	0,00
0,00	0,00	0,00	0,00	0,00	0,00	0,00
0,00	0,00	0,00	0,00	0,00	0,00	0,00
0,00	0,00	23.350.487,00	0,00	0,00	23.350,487,00	0,00
0,00	0,00	23.350.487,00	0,00	0,00	23.350.487,00	0,00
0,00	0,00	0,00	0,00	0,00	0,00	0,00
0,00	0,00	0,00	0,00	0,00	0,00	0,00

**AUFSTELLUNG DER AUSGABEN NACH AUFGABENBEREICHEN, PROGRAMME UND GRUPPIERUNGEN -
 INVESTITIONSAUSGABEN UND AUSGABEN ZUR ERHÖHUNG DER FINANZANLAGEN - ZWECKBINDUNGEN**

AUFGABENBEREICHE PROGRAMME \ GRUPPIERUNGEN	INVESTITIONSAUSGABEN	INVESTITIONSABGABEN ZU LASTEN DER KÖRPERSCHAFT	BRUTTOANLAGEIN- VESTITIONEN UND GRUNDSTÜCKSKAUF	INVESTITIONSBEITRÄGE
	200	201	202	203
2 SCHUTZ, AUFWERTUNG UND WIEDERHERSTELLUNG DER UMWELT	2.517.431,37	0,00	307.431,37	2.210.000,00
3 MÜLLENTSORGUNG	6.346.142,38	0,00	2.002.561,54	4.343.580,84
4 INTEGRIERTER WASSERDIENST	14.601.582,05	0,00	53.446,59	14.548.135,46
5 GESCHÜTZTE BEREICHE, NATURPARKS, NATUR- UND WALDSCHUTZ	48.957.747,41	0,00	976.357,24	47.981.390,17
6 SCHUTZ UND AUFWERTUNG DER WASSERRESSOURCEN	0,00	0,00	0,00	0,00
8 LUFTQUALITÄT UND REDUZIERUNG DER LUFTVERSCHMUTZUNG	68.244,65	0,00	68.244,65	0,00
10 VERKEHR UND MOBILITÄTSFÖRDERUNG	220.124.194,17	0,00	149.630.788,64	70.493.405,53
1 EISENBAHNTRANSPORT	2.498.172,06	0,00	0,00	2.498.172,06
2 NAHVERKEHR	33.323.794,21	0,00	22.692,00	33.301.102,21
5 STRAßENNETZ UND STRAßENINFRASTRUKTUREN	184.302.227,90	0,00	149.608.096,64	34.694.131,26
11 FREIWILLIGER RETTUNGSDIENST	67.500.882,71	0,00	0,00	67.500.882,71
1 ZIVILSCHUTZ	67.500.882,71	0,00	0,00	67.500.882,71
12 SOZIALE RECHTE, SOZIAL- UND FAMILIENPOLITIK	30.341.402,27	0,00	6.548,96	30.334.853,31
1 PROGRAMME FÜR KLEINKINDER UND MINDERJÄHRIGE SOWIE FÜR KINDERHORTE	0,00	0,00	0,00	0,00
2 MAßNAHMEN FÜR MENSCHEN MIT BEHINDERUNG	299.438,88	0,00	0,00	299.438,88
3 SENIORENBETREUUNG	25.540.000,02	0,00	0,00	25.540.000,02
4 PROGRAMME FÜR VON SOZIALER AUSGRENZUNG BEDROHTE MENSCHEN	1.585.893,99	0,00	0,00	1.585.893,99

**AUFSTELLUNG DER AUSGABEN NACH AUFGABENBEREICHEN, PROGRAMME UND GRUPPIERUNGEN -
 INVESTITIONSAUSGABEN UND AUSGABEN ZUR ERHÖHUNG DER FINANZANLAGEN - ZWECKBINDUNGEN**

SONSTIGE INVESTITIONSZUWE NDUNGEN	SONSTIGE INVESTITIONSAUSG ABEN	AUSGABEN ZUR ERHÖHUNG DER FINANZANLAGEN	AKQUISITIONEN VON FINANZANLAGEN	GEWÄHRUNG KURZFRISTIGER FORDERUNGEN	GEWÄHRUNG MITTEL-/LANGFRIS TIGER FORDERUNGEN	SONSTIGE AUSGABEN ZUR ERHÖHUNG DER FINANZANLAGEN
204	205	300	301	302	303	304
0,00	0,00	0,00	0,00	0,00	0,00	0,00
0,00	0,00	0,00	0,00	0,00	0,00	0,00
0,00	0,00	0,00	0,00	0,00	0,00	0,00
0,00	0,00	0,00	0,00	0,00	0,00	0,00
0,00	0,00	0,00	0,00	0,00	0,00	0,00
0,00	0,00	0,00	0,00	0,00	0,00	0,00
0,00	0,00	0,00	0,00	0,00	0,00	0,00
0,00	0,00	0,00	0,00	0,00	0,00	0,00
0,00	0,00	0,00	0,00	0,00	0,00	0,00
0,00	0,00	0,00	0,00	0,00	0,00	0,00
0,00	0,00	0,00	0,00	0,00	0,00	0,00
0,00	0,00	0,00	0,00	0,00	0,00	0,00
0,00	0,00	0,00	0,00	0,00	0,00	0,00
0,00	0,00	0,00	0,00	0,00	0,00	0,00
0,00	0,00	0,00	0,00	0,00	0,00	0,00
0,00	0,00	0,00	0,00	0,00	0,00	0,00
0,00	0,00	0,00	0,00	0,00	0,00	0,00
0,00	0,00	0,00	0,00	0,00	0,00	0,00
0,00	0,00	0,00	0,00	0,00	0,00	0,00

**AUFSTELLUNG DER AUSGABEN NACH AUFGABENBEREICHEN, PROGRAMME UND GRUPPIERUNGEN -
 INVESTITIONSAUSGABEN UND AUSGABEN ZUR ERHÖHUNG DER FINANZANLAGEN - ZWECKBINDUNGEN**

AUFGABENBEREICHE PROGRAMME \ GRUPPIERUNGEN	INVESTITIONSAUSGABEN	INVESTITIONSABGABEN ZU LASTEN DER KÖRPERSCHAFT	BRUTTOANLAAGEIN- VESTITIONEN UND GRUNDSTÜCKSKAUF	INVESTITIONSBEITRÄGE
	200	201	202	203
5 MAßNAHMEN FÜR HAUSHALTE	2.916.069,38	0,00	6.548,96	2.909.520,42
7 PROGRAMMIERUNG UND STEUERUNG DER SOZIO-SANITÄREN UND SOZIALEN DIENSTE	0,00	0,00	0,00	0,00
8 KOOPERATION UND VERBANDSARBEIT	0,00	0,00	0,00	0,00
13 GESUNDHEITSSCHUTZ	74.662.894,39	0,00	8.510.928,56	66.151.965,83
1 REGIONALER GESUNDHEITSDIENST - LAUFENDE ORDENTLICHE FINANZIERUNG ZUR GARANTIE DES MINDESBETREUUNGS-STANDARDS	0,00	0,00	0,00	0,00
2 REGIONALER GESUNDHEITSDIENST - LAUFENDE ZUSATZFINANZIERUNG ZUF DECKUNG DES MINDESBETREUUNGSSTANDARDS	0,00	0,00	0,00	0,00
5 REGIONALER GESUNDHEITSDIENST - SANITÄTSINVESTITIONEN	74.662.894,39	0,00	8.510.928,56	66.151.965,83
7 SONSTIGE SANITÄTSAUSGABEN	0,00	0,00	0,00	0,00
14 WIRTSCHAFTLICHE ENTWICKLUNG UND WETTBEWERBSFÄHIGKEIT	99.939.867,73	0,00	9.184.486,38	90.755.381,35
1 INDUSTRIE, KLEINE UND MITTLERE UNTERNEHMEN, HANDWERK	36.911.212,59	0,00	1.324.754,34	35.586.458,25
2 HANDEL - VERTRIEBSNETZE - VERBRAUCHERSCHUTZ	564.093,81	0,00	0,00	564.093,81
3 FORSCHUNG UND INNOVATION	53.237.338,92	0,00	509.509,63	52.727.829,29
4 NETZWERKE UND SONSTIGE DIENSTE VON ÖFFENTLICHEM NUTZEN	9.227.222,41	0,00	7.350.222,41	1.877.000,00
15 ARBEITS- UND BERUFSAUSBILDUNGSPOLITIK	678.454,50	0,00	0,00	678.454,50
1 DIENSTE FÜR DIE ENTWICKLUNG DES ARBEITSMARKTES	0,00	0,00	0,00	0,00

**AUFSTELLUNG DER AUSGABEN NACH AUFGABENBEREICHEN, PROGRAMME UND GRUPPIERUNGEN -
 INVESTITIONSAUSGABEN UND AUSGABEN ZUR ERHÖHUNG DER FINANZANLAGEN - ZWECKBINDUNGEN**

SONSTIGE INVESTITIONSZUWE NDUNGEN	SONSTIGE INVESTITIONSAUSG ABEN	AUSGABEN ZUR ERHÖHUNG DER FINANZANLAGEN	AKQUISITIONEN VON FINANZANLAGEN	GEWÄHRUNG KURZFRISTIGER FORDERUNGEN	GEWÄHRUNG MITTEL-/LANGFRIS TIGER FORDERUNGEN	SONSTIGE AUSGABEN ZUR ERHÖHUNG DER FINANZANLAGEN
204	205	300	301	302	303	304
0,00	0,00	0,00	0,00	0,00	0,00	0,00
0,00	0,00	0,00	0,00	0,00	0,00	0,00
0,00	0,00	0,00	0,00	0,00	0,00	0,00
0,00	0,00	0,00	0,00	0,00	0,00	0,00
0,00	0,00	0,00	0,00	0,00	0,00	0,00
0,00	0,00	0,00	0,00	0,00	0,00	0,00
0,00	0,00	0,00	0,00	0,00	0,00	0,00
0,00	0,00	0,00	0,00	0,00	0,00	0,00
0,00	0,00	0,00	0,00	0,00	0,00	0,00
0,00	0,00	0,00	0,00	0,00	0,00	0,00
0,00	0,00	0,00	0,00	0,00	0,00	0,00
0,00	0,00	0,00	0,00	0,00	0,00	0,00
0,00	0,00	0,00	0,00	0,00	0,00	0,00
0,00	0,00	0,00	0,00	0,00	0,00	0,00
0,00	0,00	0,00	0,00	0,00	0,00	0,00

**AUFSTELLUNG DER AUSGABEN NACH AUFGABENBEREICHEN, PROGRAMME UND GRUPPIERUNGEN -
 INVESTITIONSAUSGABEN UND AUSGABEN ZUR ERHÖHUNG DER FINANZANLAGEN - ZWECKBINDUNGEN**

AUFGABENBEREICHE PROGRAMME \ GRUPPIERUNGEN	INVESTITIONSAUSGABEN	INVESTITIONSABGABEN ZU LASTEN DER KÖRPERSCHAFT	BRUTTOANLAGEIN- VESTITIONEN UND GRUNDSTÜCKSKAUF	INVESTITIONSBEITRÄGE
	200	201	202	203
2 BERUFSAUSBILDUNG	585.944,46	0,00	0,00	585.944,46
3 BESCHÄFTIGUNGSFÖRDERUNG	92.510,04	0,00	0,00	92.510,04
16 LANDWIRTSCHAFT, ERNÄHRUNGSWESEN UND FISCHEREI	40.440.777,00	0,00	10.583,50	40.430.193,50
1 ENTWICKLUNG DES LANDWIRTSCHAFTSSEKTORS UND DES NAHRUNGSMITTELBEREICHS	40.440.777,00	0,00	10.583,50	40.430.193,50
2 JAGD UND FISCHEREI	0,00	0,00	0,00	0,00
17 ENERGIE UND DIVERSIFIKATION DER ENERGIEQUELLEN	8.541.734,51	0,00	0,00	8.541.734,51
1 ENERGIEQUELLEN	8.541.734,51	0,00	0,00	8.541.734,51
18 BEZIEHUNGEN ZU DEN ANDEREN GEBIETS- UND LOKALKÖRPERSCHAFTEN	196.391.038,37	0,00	0,00	196.391.038,37
1 BEZIEHUNGEN ZU DEN ANDEREN GEBIETSKÖRPERSCHAFTEN	196.391.038,37	0,00	0,00	196.391.038,37
19 INTERNATIONALE BEZIEHUNGEN	1.525.237,01	0,00	0,00	1.525.237,01
1 INTERNATIONALE BEZIEHUNGEN UND KOOPERATION IN DER ENTWICKLUNG	1.525.237,01	0,00	0,00	1.525.237,01
20 FONDS UND RÜCKSTELLUNGEN	0,00	0,00	0,00	0,00
1 RESERVEFONDS	0,00	0,00	0,00	0,00
3 SONSTIGE FONDS	0,00	0,00	0,00	0,00
50 STAATSVerschuldung	0,00	0,00	0,00	0,00
1 ZINSANTEIL AMORTISATION VON DARLEHEN UND ANLEIHEN	0,00	0,00	0,00	0,00

**AUFSTELLUNG DER AUSGABEN NACH AUFGABENBEREICHEN, PROGRAMME UND GRUPPIERUNGEN -
 INVESTITIONSAUSGABEN UND AUSGABEN ZUR ERHÖHUNG DER FINANZANLAGEN - ZWECKBINDUNGEN**

SONSTIGE INVESTITIONSZUWE NDUNGEN	SONSTIGE INVESTITIONSAUSG ABEN	AUSGABEN ZUR ERHÖHUNG DER FINANZANLAGEN	AKQUISITIONEN VON FINANZANLAGEN	GEWÄHRUNG KURZFRISTIGER FORDERUNGEN	GEWÄHRUNG MITTEL-/LANGFRIS TIGER FORDERUNGEN	SONSTIGE AUSGABEN ZUR ERHÖHUNG DER FINANZANLAGEN
204	205	300	301	302	303	304
0,00	0,00	0,00	0,00	0,00	0,00	0,00
0,00	0,00	0,00	0,00	0,00	0,00	0,00
0,00	0,00	0,00	0,00	0,00	0,00	0,00
0,00	0,00	0,00	0,00	0,00	0,00	0,00
0,00	0,00	0,00	0,00	0,00	0,00	0,00
0,00	0,00	0,00	0,00	0,00	0,00	0,00
0,00	0,00	0,00	0,00	0,00	0,00	0,00
0,00	0,00	6.589.079,96	0,00	0,00	6.589,079.96	0,00
0,00	0,00	6.589.079,96	0,00	0,00	6.589.079,96	0,00
0,00	0,00	0,00	0,00	0,00	0,00	0,00
0,00	0,00	0,00	0,00	0,00	0,00	0,00
0,00	0,00	0,00	0,00	0,00	0,00	0,00
0,00	0,00	0,00	0,00	0,00	0,00	0,00
0,00	0,00	0,00	0,00	0,00	0,00	0,00
0,00	0,00	0,00	0,00	0,00	0,00	0,00
0,00	0,00	0,00	0,00	0,00	0,00	0,00

Anlage E5

Konsolidiert

Aufstellung der Ausgaben
nach Aufgabenbereichen,
Programme und
Gruppierungen

Investitionsausgaben und
Ausgaben zur Erhöhung der
Finanzanlagen

Zahlungen in Kompetenz

**AUFSTELLUNG DER AUSGABEN NACH AUFGABENBEREICHEN, PROGRAMME UND GRUPPIERUNGEN -
INVESTITIONSAUSGABEN UND AUSGABEN ZUR ERHÖHUNG DER FINANZANLAGEN - ZAHLUNGEN IN
KOMPETENZ**

AUFGABENBEREICHE PROGRAMME \ GRUPPIERUNGEN	INVESTITIONSAUSGABEN	INVESTITIONSABGABEN ZU LASTEN DER KÖRPERSCHAFT	BRUTTOANLAAGEIN- VESTITIONEN UND GRUNDSTÜCKSKAUF	INVESTITIONSBEITRÄGE
	200	201	202	203
SUMME GRUPPIERUNGEN	770.229.594,92	0,00	197.540.675,58	572.285.901,59
1 INSTITUTIONELLE ALLGEMEIN- UND VERWALTUNGSDIENSTE	65.643.224,24	0,00	50.116.463,90	15.123.742,59
1 INSTITUTIONELLE ORGANE	0,00	0,00	0,00	0,00
2 GENERALSEKRETARIAT	14.995.331,71	0,00	143.092,97	14.852.238,74
3 WIRTSCHAFTS- UND FINANZVERWALTUNG, PROGRAMMIERUNG UND VERWALTUNGSSAMT	204.042,65	0,00	204.042,65	0,00
4 VERWALTUNG DER EINNAHMEN AUS ABGABEN UND STEUERBERATUNGSDIENSTE	67.020,06	0,00	67.020,06	0,00
5 VERWALTUNG DER STAATS- UND VERMÖGENSGÜTER	0,00	0,00	0,00	0,00
6 TECHNISCHES BÜRO	42.240.692,14	0,00	41.837.674,39	0,00
7 WAHLEN UND VOLKSBEFRAGUNGEN - EINWOHNERMELDE- UND STANDESAMT	0,00	0,00	0,00	0,00
8 STATISTIK UND INFORMATIONEN-SYSTEME	8.136.137,68	0,00	7.864.633,83	271.503,85
9 TECHNISCH-ADMINISTRATIVE UNTERSTÜTZUNG DER ÖRTLICHEN KÖRPERSCHAFTEN	0,00	0,00	0,00	0,00
10 HUMANE RESSOURCEN	0,00	0,00	0,00	0,00
11 SONSTIGE ALLGEMEINE DIENSTE	0,00	0,00	0,00	0,00
4 AUSBILDUNG UND RECHT AUF BILDUNG	19.564.787,53	0,00	2.467.446,20	17.097.341,33
1 FRÜHE BILDUNG	140.332,06	0,00	25.683,44	114.648,62
2 SONSTIGE NICHT-UNIVERSITÄRE UNTERRICHTSORDNUNGEN	4.059.119,76	0,00	2.441.762,76	1.617.357,00

**AUFSTELLUNG DER AUSGABEN NACH AUFGABENBEREICHEN, PROGRAMME UND GRUPPIERUNGEN -
INVESTITIONSAUSGABEN UND AUSGABEN ZUR ERHÖHUNG DER FINANZANLAGEN - ZAHLUNGEN IN
KOMPETENZ**

SONSTIGE INVESTITIONSAUSGABEN	SONSTIGE INVESTITIONSAUSGABEN	AUSGABEN ZUR ERHÖHUNG DER FINANZANLAGEN	AKQUISITIONEN VON FINANZANLAGEN	GEWÄHRUNG KURZFRISTIGER FORDERUNGEN	GEWÄHRUNG MITTEL-/LANGFRIS- TIGER FORDERUNGEN	SONSTIGE AUSGABEN ZUR ERHÖHUNG DER FINANZANLAGEN
204	205	300	301	302	303	304
403.017,75	0,00	248.655.898,59	223.446.250,20	0,00	25.209,648.39	0,00
403.017,75	0,00	223.446.250,20	223.446.250,20	0,00	0,00	0,00
0,00	0,00	0,00	0,00	0,00	0,00	0,00
0,00	0,00	0,00	0,00	0,00	0,00	0,00
0,00	0,00	223.446.250,20	223.446.250,20	0,00	0,00	0,00
0,00	0,00	0,00	0,00	0,00	0,00	0,00
0,00	0,00	0,00	0,00	0,00	0,00	0,00
403.017,75	0,00	0,00	0,00	0,00	0,00	0,00
0,00	0,00	0,00	0,00	0,00	0,00	0,00
0,00	0,00	0,00	0,00	0,00	0,00	0,00
0,00	0,00	0,00	0,00	0,00	0,00	0,00
0,00	0,00	0,00	0,00	0,00	0,00	0,00
0,00	0,00	0,00	0,00	0,00	0,00	0,00
0,00	0,00	0,00	0,00	0,00	0,00	0,00
0,00	0,00	0,00	0,00	0,00	0,00	0,00
0,00	0,00	0,00	0,00	0,00	0,00	0,00
0,00	0,00	0,00	0,00	0,00	0,00	0,00

**AUFSTELLUNG DER AUSGABEN NACH AUFGABENBEREICHEN, PROGRAMME UND GRUPPIERUNGEN -
 INVESTITIONSAUSGABEN UND AUSGABEN ZUR ERHÖHUNG DER FINANZANLAGEN - ZAHLUNGEN IN
 KOMPETENZ**

AUFGABENBEREICHE PROGRAMME \ GRUPPIERUNGEN	INVESTITIONSAUSGABEN	INVESTITIONSABGABEN ZU LASTEN DER KÖRPERSCHAFT	BRUTTOANLA- GEIN- VESTITIONEN UND GRUNDSTÜCKSKA- UF	INVESTITIONSBEITRÄ- GE
	200	201	202	203
3 SCHULBAU	7.977.444,65	0,00	0,00	7.977.444,65
4 UNIVERSITÄTSAUSBILDUNG	7.387.891,06	0,00	0,00	7.387.891,06
5 TECHNISCHE OBERSCHULEN	0,00	0,00	0,00	0,00
6 AUSBILDUNGS-HILFSDIENSTE	0,00	0,00	0,00	0,00
7 RECHT AUF STUDIUM	0,00	0,00	0,00	0,00
5 SCHUTZ UND AUFWERTUNG KULTURELLER GÜTER UND TÄTIGKEITEN	8.393.152,20	0,00	1.147.038,25	7.246.113,95
1 AUFWERTUNG DER HISTORISCH INTERESSANTEN GÜTER	3.512.603,93	0,00	525.424,38	2.987.179,55
2 KULTURARBEIT UND VERSCHIEDENE INITIATIVEN IM KULTURBEREICH	4.880.548,27	0,00	621.613,87	4.258.934,40
6 MAßNAHMEN FÜR DIE JUGEND, SPORT UND FREIZEIT	12.480.338,66	0,00	23.936,40	12.456.402,26
1 SPORT UND FREIZEIT	10.887.612,44	0,00	0,00	10.887.612,44
2 JUGEND	1.592.726,22	0,00	23.936,40	1.568.789,82
7 TOURISMUS	5.683.025,80	0,00	0,00	5.683.025,80
1 ENTWICKLUNG UND AUFWERTUNG DE TOURISMUS	5.683.025,80	0,00	0,00	5.683.025,80
8 RAUMORDNUNG UND WOHNUNGSBAU	57.522.039,31	0,00	0,00	57.522.039,31
2 ÖFFENTLICHER UND ÖRTLICHER WOHNUNGSBAU SOWIE GEFÖRDERTER WOHNBAU	57.522.039,31	0,00	0,00	57.522.039,31
9 NACHHALTIGE ENTWICKLUNG MIT GEBIETS- UND UMWELTSCHUTZ	65.380.657,29	0,00	3.013.088,60	62.367.568,69
1 BODENMELIORIERUNG (BODENSCHUTZ)	226.478,25	0,00	226.478,25	0,00

**AUFSTELLUNG DER AUSGABEN NACH AUFGABENBEREICHEN, PROGRAMME UND GRUPPIERUNGEN -
INVESTITIONSAUSGABEN UND AUSGABEN ZUR ERHÖHUNG DER FINANZANLAGEN - ZAHLUNGEN IN
KOMPETENZ**

SONSTIGE INVESTITIONSZUWE NDUNGEN	SONSTIGE INVESTITIONSAUSG ABEN	AUSGABEN ZUR ERHÖHUNG DER FINANZANLAGEN	AKQUISITIONEN VON FINANZANLAGEN	GEWÄHRUNG KURZFRISTIGER FORDERUNGEN	GEWÄHRUNG MITTEL-/LANGFRIS TIGER FORDERUNGEN	SONSTIGE AUSGABEN ZUR ERHÖHUNG DER FINANZANLAGEN
204	205	300	301	302	303	304
0,00	0,00	0,00	0,00	0,00	0,00	0,00
0,00	0,00	0,00	0,00	0,00	0,00	0,00
0,00	0,00	0,00	0,00	0,00	0,00	0,00
0,00	0,00	0,00	0,00	0,00	0,00	0,00
0,00	0,00	0,00	0,00	0,00	0,00	0,00
0,00	0,00	0,00	0,00	0,00	0,00	0,00
0,00	0,00	0,00	0,00	0,00	0,00	0,00
0,00	0,00	0,00	0,00	0,00	0,00	0,00
0,00	0,00	0,00	0,00	0,00	0,00	0,00
0,00	0,00	0,00	0,00	0,00	0,00	0,00
0,00	0,00	0,00	0,00	0,00	0,00	0,00
0,00	0,00	0,00	0,00	0,00	0,00	0,00
0,00	0,00	0,00	0,00	0,00	0,00	0,00
0,00	0,00	0,00	0,00	0,00	0,00	0,00
0,00	0,00	23.350.487,00	0,00	0,00	23.350,487,00	0,00
0,00	0,00	23.350.487,00	0,00	0,00	23.350.487,00	0,00
0,00	0,00	0,00	0,00	0,00	0,00	0,00
0,00	0,00	0,00	0,00	0,00	0,00	0,00

**AUFSTELLUNG DER AUSGABEN NACH AUFGABENBEREICHEN, PROGRAMME UND GRUPPIERUNGEN -
INVESTITIONSAUSGABEN UND AUSGABEN ZUR ERHÖHUNG DER FINANZANLAGEN - ZAHLUNGEN IN
KOMPETENZ**

AUFGABENBEREICHE PROGRAMME \ GRUPPIERUNGEN	INVESTITIONSAUSGABEN	INVESTITIONSABGABEN ZU LASTEN DER KÖRPERSCHAFT	BRUTTOANLAGEIN- VESTITIONEN UND GRUNDSTÜCKSKAUF	INVESTITIONSBEITRÄGE
	200	201	202	203
2 SCHUTZ, AUFWERTUNG UND WIEDERHERSTELLUNG DER UMWELT	2.232.969,91	0,00	276.969,91	1.956.000,00
3 MÜLLENTSORGUNG	5.232.906,63	0,00	1.502.085,83	3.730.820,80
4 INTEGRIERTER WASSERDIENST	13.557.613,14	0,00	28.605,15	13.529.007,99
5 GESCHÜTZTE BEREICHE, NATURPARKS, NATUR- UND WALDSCHUTZ	44.062.444,71	0,00	910.704,81	43.151.739,90
6 SCHUTZ UND AUFWERTUNG DER WASSERRESSOURCEN	0,00	0,00	0,00	0,00
8 LUFTQUALITÄT UND REDUZIERUNG DE LUFTVERSCHMUTZUNG	68.244,65	0,00	68.244,65	0,00
10 VERKEHR UND MOBILITÄTSFÖRDERUNG	183.985.239,74	0,00	131.797.828,38	52.187.411,36
1 EISENBAHNTRANSPORT	2.498.172,06	0,00	0,00	2.498.172,06
2 NAHVERKEHR	25.612.816,61	0,00	0,00	25.612.816,61
5 STRAßENNETZ UND STRAßENINFRASTRUKTUREN	155.874.251,07	0,00	131.797.828,38	24.076.422,69
11 FREIWILLIGER RETTUNGSDIENST	67.500.882,71	0,00	0,00	67.500.882,71
1 ZIVILSCHUTZ	67.500.882,71	0,00	0,00	67.500.882,71
12 SOZIALE RECHTE, SOZIAL- UND FAMILIENPOLITIK	25.180.725,24	0,00	6.548,96	25.174.176,28
1 PROGRAMME FÜR KLEINKINDER UND MINDERJÄHRIGE SOWIE FÜR KINDERHORTE	0,00	0,00	0,00	0,00
2 MAßNAHMEN FÜR MENSCHEN MIT BEHINDERUNG	253.000,88	0,00	0,00	253.000,88
3 SENIORENBETREUUNG	20.849.957,97	0,00	0,00	20.849.957,97
4 PROGRAMME FÜR VON SOZIALER AUSGRENZUNG BEDROHTE MENSCHEN	1.526.445,79	0,00	0,00	1.526.445,79

**AUFSTELLUNG DER AUSGABEN NACH AUFGABENBEREICHEN, PROGRAMME UND GRUPPIERUNGEN -
 INVESTITIONSAUSGABEN UND AUSGABEN ZUR ERHÖHUNG DER FINANZANLAGEN - ZAHLUNGEN IN
 KOMPETENZ**

AUFGABENBEREICHE PROGRAMME \ GRUPPIERUNGEN	INVESTITIONSAUSGABEN	INVESTITIONSABGABEN ZU LASTEN DER KÖRPERSCHAFT	BRUTTOANLAGEIN- VESTITIONEN UND GRUNDSTÜCKSKAUF	INVESTITIONSBEITRÄGE
	200	201	202	203
5 MAßNAHMEN FÜR HAUSHALTE	2.551.320,60	0,00	6.548,96	2.544.771,64
7 PROGRAMMIERUNG UND STEUERUNG DER SOZIO-SANITÄREN UND SOZIALEN DIENSTE	0,00	0,00	0,00	0,00
8 KOOPERATION UND VERBANDSARBEIT	0,00	0,00	0,00	0,00
13 GESUNDHEITSSCHUTZ	3.122.585,76	0,00	0,00	3.122.585,76
1 REGIONALER GESUNDHEITSDIENST - LAUFENDE ORDENTLICHE FINANZIERUNG ZUR GARANTIE DES MINDESBETREUUNGS-STANDARDS	0,00	0,00	0,00	0,00
2 REGIONALER GESUNDHEITSDIENST - LAUFENDE ZUSATZFINANZIERUNG ZUF DECKUNG DES MINDESBETREUUNGSSTANDARDS	0,00	0,00	0,00	0,00
5 REGIONALER GESUNDHEITSDIENST - SANITÄTSINVESTITIONEN	3.122.585,76	0,00	0,00	3.122.585,76
14 WIRTSCHAFTLICHE ENTWICKLUNG UND WETTBEWERBSFÄHIGKEIT	80.871.245,66	0,00	8.961.505,09	71.909.740,57
1 INDUSTRIE, KLEINE UND MITTLERE UNTERNEHMEN, HANDWERK	32.637.896,63	0,00	1.324.754,34	31.313.142,29
2 HANDEL - VERTRIEBSNETZE - VERBRAUCHERSCHUTZ	564.093,81	0,00	0,00	564.093,81
3 FORSCHUNG UND INNOVATION	38.665.014,10	0,00	509.509,63	38.155.504,47
4 NETZWERKE UND SONSTIGE DIENSTE VON ÖFFENTLICHEM NUTZEN	9.004.241,12	0,00	7.127.241,12	1.877.000,00
15 ARBEITS- UND BERUFSAUSBILDUNGSPOLITIK	678.454,50	0,00	0,00	678.454,50
1 DIENSTE FÜR DIE ENTWICKLUNG DES ARBEITSMARKTES	0,00	0,00	0,00	0,00
2 BERUFSAUSBILDUNG	585.944,46	0,00	0,00	585.944,46

**AUFSTELLUNG DER AUSGABEN NACH AUFGABENBEREICHEN, PROGRAMME UND GRUPPIERUNGEN -
INVESTITIONSAUSGABEN UND AUSGABEN ZUR ERHÖHUNG DER FINANZANLAGEN - ZAHLUNGEN IN
KOMPETENZ**

SONSTIGE INVESTITIONSZUWE NDUNGEN	SONSTIGE INVESTITIONSAUSG ABEN	AUSGABEN ZUR ERHÖHUNG DER FINANZANLAGEN	AKQUISITIONEN VON FINANZANLAGEN	GEWÄHRUNG KURZFRISTIGER FORDERUNGEN	GEWÄHRUNG MITTEL-/LANGFRIS TIGER FORDERUNGEN	SONSTIGE AUSGABEN ZUR ERHÖHUNG DER FINANZANLAGEN
204	205	300	301	302	303	304
0,00	0,00	0,00	0,00	0,00	0,00	0,00
0,00	0,00	0,00	0,00	0,00	0,00	0,00
0,00	0,00	0,00	0,00	0,00	0,00	0,00
0,00	0,00	0,00	0,00	0,00	0,00	0,00
0,00	0,00	0,00	0,00	0,00	0,00	0,00
0,00	0,00	0,00	0,00	0,00	0,00	0,00
0,00	0,00	0,00	0,00	0,00	0,00	0,00
0,00	0,00	0,00	0,00	0,00	0,00	0,00
0,00	0,00	0,00	0,00	0,00	0,00	0,00
0,00	0,00	0,00	0,00	0,00	0,00	0,00
0,00	0,00	0,00	0,00	0,00	0,00	0,00
0,00	0,00	0,00	0,00	0,00	0,00	0,00
0,00	0,00	0,00	0,00	0,00	0,00	0,00
0,00	0,00	0,00	0,00	0,00	0,00	0,00
0,00	0,00	0,00	0,00	0,00	0,00	0,00

**AUFSTELLUNG DER AUSGABEN NACH AUFGABENBEREICHEN, PROGRAMME UND GRUPPIERUNGEN -
INVESTITIONSAUSGABEN UND AUSGABEN ZUR ERHÖHUNG DER FINANZANLAGEN - ZAHLUNGEN IN
KOMPETENZ**

AUFGABENBEREICHE PROGRAMME \ GRUPPIERUNGEN	INVESTITIONSAUSGABEN	INVESTITIONSABGABEN ZU LASTEN DER KÖRPERSCHAFT	BRUTTOANLAGEIN- VESTITIONEN UND GRUNDSTÜCKSKAUF	INVESTITIONSBEITRÄGE
	200	201	202	203
3 BESCHÄFTIGUNGSFÖRDERUNG	92.510,04	0,00	0,00	92.510,04
16 LANDWIRTSCHAFT, ERNÄHRUNGSWESEN UND FISCHEREI	34.694.207,63	0,00	6.819,80	34.687.387,83
1 ENTWICKLUNG DES LANDWIRTSCHAFTSSEKTORS UND DES NAHRUNGSMITTELBEREICHS	34.694.207,63	0,00	6.819,80	34.687.387,83
2 JAGD UND FISCHEREI	0,00	0,00	0,00	0,00
17 ENERGIE UND DIVERSIFIKATION DER ENERGIEQUELLEN	6.402.661,99	0,00	0,00	6.402.661,99
1 ENERGIEQUELLEN	6.402.661,99	0,00	0,00	6.402.661,99
18 BEZIEHUNGEN ZU DEN ANDEREN GEBIETS- UND LOKALKÖRPERSCHAFTEN	131.765.901,42	0,00	0,00	131.765.901,42
1 BEZIEHUNGEN ZU DEN ANDEREN GEBIETSKÖRPERSCHAFTEN	131.765.901,42	0,00	0,00	131.765.901,42
19 INTERNATIONALE BEZIEHUNGEN	1.360.465,24	0,00	0,00	1.360.465,24
1 INTERNATIONALE BEZIEHUNGEN UND KOOPERATION IN DER ENTWICKLUNG	1.360.465,24	0,00	0,00	1.360.465,24
20 FONDS UND RÜCKSTELLUNGEN	0,00	0,00	0,00	0,00
1 RESERVEFONDS	0,00	0,00	0,00	0,00
3 SONSTIGE FONDS	0,00	0,00	0,00	0,00
50 STAATSVerschuldung	0,00	0,00	0,00	0,00
1 ZINSANTEIL AMORTISATION VON DARLEHEN UND ANLEIHEN	0,00	0,00	0,00	0,00

**AUFSTELLUNG DER AUSGABEN NACH AUFGABENBEREICHEN, PROGRAMME UND GRUPPIERUNGEN -
INVESTITIONSAUSGABEN UND AUSGABEN ZUR ERHÖHUNG DER FINANZANLAGEN - ZAHLUNGEN IN
KOMPETENZ**

SONSTIGE INVESTITIONSAUSGABEN	SONSTIGE INVESTITIONSAUSGABEN	AUSGABEN ZUR ERHÖHUNG DER FINANZANLAGEN	AKQUISITIONEN VON FINANZANLAGEN	GEWÄHRUNG KURZFRISTIGER FORDERUNGEN	GEWÄHRUNG MITTEL-/LANGFRIS- TIGER FORDERUNGEN	SONSTIGE AUSGABEN ZUR ERHÖHUNG DER FINANZANLAGEN
204	205	300	301	302	303	304
0,00	0,00	0,00	0,00	0,00	0,00	0,00
0,00	0,00	0,00	0,00	0,00	0,00	0,00
0,00	0,00	0,00	0,00	0,00	0,00	0,00
0,00	0,00	0,00	0,00	0,00	0,00	0,00
0,00	0,00	0,00	0,00	0,00	0,00	0,00
0,00	0,00	0,00	0,00	0,00	0,00	0,00
0,00	0,00	1.859.161,39	0,00	0,00	1.859.161,39	0,00
0,00	0,00	1.859.161,39	0,00	0,00	1.859.161,39	0,00
0,00	0,00	0,00	0,00	0,00	0,00	0,00
0,00	0,00	0,00	0,00	0,00	0,00	0,00
0,00	0,00	0,00	0,00	0,00	0,00	0,00
0,00	0,00	0,00	0,00	0,00	0,00	0,00
0,00	0,00	0,00	0,00	0,00	0,00	0,00
0,00	0,00	0,00	0,00	0,00	0,00	0,00
0,00	0,00	0,00	0,00	0,00	0,00	0,00

Anlage E6

Konsolidiert

Aufstellung der Ausgaben
nach Aufgabenbereichen,
Programme und
Gruppierungen

Investitionsausgaben und
Ausgaben zur Erhöhung der
Finanzanlagen

Zahlungen auf Rückstände

**AUFSTELLUNG DER AUSGABEN NACH AUFGABENBEREICHEN, PROGRAMME UND GRUPPIERUNGEN -
INVESTITIONSAUSGABEN UND AUSGABEN ZUR ERHÖHUNG DER FINANZANLAGEN - ZAHLUNGEN AUF
RÜCKSTÄNDE**

AUFGABENBEREICHE PROGRAMME \ GRUPPIERUNGEN	INVESTITIONSAUSGABEN	INVESTITIONSABGABEN ZU LASTEN DER KÖRPERSCHAFT	BRUTTOANLAAGEIN- VESTITIONEN UND GRUNDSTÜCKSKAUF	INVESTITIONSBEITRÄGE
	200	201	202	203
SUMME GRUPPIERUNGEN	246.483.696,04	0,00	24.110.323,94	221.500.488,70
1 INSTITUTIONELLE ALLGEMEIN- UND VERWALTUNGSDIENSTE	13.492.598,06	0,00	8.539.051,50	4.081.731,17
1 INSTITUTIONELLE ORGANE	0,00	0,00	0,00	0,00
2 GENERALSEKRETARIAT	4.081.731,17	0,00	0,00	4.081.731,17
3 WIRTSCHAFTS- UND FINANZVERWALTUNG, PROGRAMMIERUNG UND VERWALTUNGSSAMT	49.117,89	0,00	49.117,89	0,00
4 VERWALTUNG DER EINNAHMEN AUS ABGABEN UND STEUERBERATUNGSDIENSTE	39.999,99	0,00	39.999,99	0,00
5 VERWALTUNG DER STAATS- UND VERMÖGENSGÜTER	0,00	0,00	0,00	0,00
6 TECHNISCHES BÜRO	8.420.283,23	0,00	7.548.467,84	0,00
7 WAHLEN UND VOLKSBEFRAGUNGEN - EINWOHNERMELDE- UND STANDESAMT	0,00	0,00	0,00	0,00
8 STATISTIK UND INFORMATIONEN-SYSTEME	901.465,78	0,00	901.465,78	0,00
9 TECHNISCH-ADMINISTRATIVE UNTERSTÜTZUNG DER ÖRTLICHEN KÖRPERSCHAFTEN	0,00	0,00	0,00	0,00
10 HUMANE RESSOURCEN	0,00	0,00	0,00	0,00
11 SONSTIGE ALLGEMEINE DIENSTE	0,00	0,00	0,00	0,00
4 AUSBILDUNG UND RECHT AUF BILDUNG	2.745.965,09	0,00	390.493,65	2.355.471,44
1 FRÜHE BILDUNG	611.998,26	0,00	0,00	611.998,26
2 SONSTIGE NICHT-UNIVERSITÄRE UNTERRICHTSORDNUNGEN	390.493,65	0,00	390.493,65	0,00

**AUFSTELLUNG DER AUSGABEN NACH AUFGABENBEREICHEN, PROGRAMME UND GRUPPIERUNGEN -
INVESTITIONSAUSGABEN UND AUSGABEN ZUR ERHÖHUNG DER FINANZANLAGEN - ZAHLUNGEN AUF
RÜCKSTÄNDE**

AUFGABENBEREICHE PROGRAMME \ GRUPPIERUNGEN	INVESTITIONSAUSGABEN	INVESTITIONSABGABEN ZU LASTEN DER KÖRPERSCHAFT	BRUTTOANLAAGEIN- VESTITIONEN UND GRUNDSTÜCKSKAUF	INVESTITIONSBEITRÄGE
	200	201	202	203
3 SCHULBAU	1.668.819,95	0,00	0,00	1.668.819,95
4 UNIVERSITÄTSAUSBILDUNG	74.653,23	0,00	0,00	74.653,23
5 TECHNISCHE OBERSCHULEN	0,00	0,00	0,00	0,00
6 AUSBILDUNGS-HILFSDIENSTE	0,00	0,00	0,00	0,00
7 RECHT AUF STUDIUM	0,00	0,00	0,00	0,00
5 SCHUTZ UND AUFWERTUNG KULTURELLER GÜTER UND TÄTIGKEITEN	2.427.117,95	0,00	183.765,42	2.243.352,53
1 AUFWERTUNG DER HISTORISCH INTERESSANTEN GÜTER	789.293,05	0,00	81.477,90	707.815,15
2 KULTURARBEIT UND VERSCHIEDENE INITIATIVEN IM KULTURBEREICH	1.637.824,90	0,00	102.287,52	1.535.537,38
6 MAßNAHMEN FÜR DIE JUGEND, SPORT UND FREIZEIT	4.308.931,38	0,00	9.760,00	4.299.171,38
1 SPORT UND FREIZEIT	3.433.519,83	0,00	0,00	3.433.519,83
2 JUGEND	875.411,55	0,00	9.760,00	865.651,55
7 TOURISMUS	670.917,28	0,00	0,00	670.917,28
1 ENTWICKLUNG UND AUFWERTUNG DE TOURISMUS	670.917,28	0,00	0,00	670.917,28
8 RAUMORDNUNG UND WOHNUNGSBAU	10.805.461,62	0,00	0,00	10.805.461,62
2 ÖFFENTLICHER UND ÖRTLICHER WOHNUNGSBAU SOWIE GEFÖRDERTER WOHNBAU	10.805.461,62	0,00	0,00	10.805.461,62
9 NACHHALTIGE ENTWICKLUNG MIT GEBIETS- UND UMWELTSCHUTZ	11.263.614,83	0,00	1.532.546,61	9.730.000,21
1 BODENMELIORIERUNG (BODENSCHUTZ)	804.603,23	0,00	804.603,23	0,00

**AUFSTELLUNG DER AUSGABEN NACH AUFGABENBEREICHEN, PROGRAMME UND GRUPPIERUNGEN -
INVESTITIONSAUSGABEN UND AUSGABEN ZUR ERHÖHUNG DER FINANZANLAGEN - ZAHLUNGEN AUF
RÜCKSTÄNDE**

SONSTIGE INVESTITIONSAUSGABEN ZUWE NDUNGEN	SONSTIGE INVESTITIONSAUSG ABEN	AUSGABEN ZUR ERHÖHUNG DER FINANZANLAGEN	AKQUISITIONEN VON FINANZANLAGEN	GEWÄHRUNG KURZFRISTIGER FORDERUNGEN	GEWÄHRUNG MITTEL-/LANGFRIS TIGER FORDERUNGEN	SONSTIGE AUSGABEN ZUR ERHÖHUNG DER FINANZANLAGEN
204	205	300	301	302	303	304
0,00	0,00	0,00	0,00	0,00	0,00	0,00
0,00	0,00	0,00	0,00	0,00	0,00	0,00
0,00	0,00	0,00	0,00	0,00	0,00	0,00
0,00	0,00	0,00	0,00	0,00	0,00	0,00
0,00	0,00	0,00	0,00	0,00	0,00	0,00
0,00	0,00	0,00	0,00	0,00	0,00	0,00
0,00	0,00	0,00	0,00	0,00	0,00	0,00
0,00	0,00	0,00	0,00	0,00	0,00	0,00
0,00	0,00	0,00	0,00	0,00	0,00	0,00
0,00	0,00	0,00	0,00	0,00	0,00	0,00
0,00	0,00	0,00	0,00	0,00	0,00	0,00
0,00	0,00	0,00	0,00	0,00	0,00	0,00
0,00	0,00	0,00	0,00	0,00	0,00	0,00
0,00	0,00	22.000.000,00	0,00	0,00	22.000.000,00	0,00
0,00	0,00	22.000.000,00	0,00	0,00	22.000.000,00	0,00
1.068,01	0,00	0,00	0,00	0,00	0,00	0,00
0,00	0,00	0,00	0,00	0,00	0,00	0,00

**AUFSTELLUNG DER AUSGABEN NACH AUFGABENBEREICHEN, PROGRAMME UND GRUPPIERUNGEN -
INVESTITIONSAUSGABEN UND AUSGABEN ZUR ERHÖHUNG DER FINANZANLAGEN - ZAHLUNGEN AUF
RÜCKSTÄNDE**

AUFGABENBEREICHE PROGRAMME \ GRUPPIERUNGEN	INVESTITIONSAUSGABEN	INVESTITIONSABGABEN ZU LASTEN DER KÖRPERSCHAFT	BRUTTOANLAGEIN- VESTITIONEN UND GRUNDSTÜCKSKAUF	INVESTITIONSBEITRÄGE
	200	201	202	203
2 SCHUTZ, AUFWERTUNG UND WIEDERHERSTELLUNG DER UMWELT	435.697,80	0,00	6.697,80	429.000,00
3 MÜLLENTSORGUNG	52.704,57	0,00	5.792,63	46.911,94
4 INTEGRIERTER WASSERDIENST	4.756.445,54	0,00	625.223,85	4.130.153,68
5 GESCHÜTZTE BEREICHE, NATURPARKS, NATUR- UND WALDSCHUTZ	5.210.430,49	0,00	86.495,90	5.123.934,59
6 SCHUTZ UND AUFWERTUNG DER WASSERRESSOURCEN	0,00	0,00	0,00	0,00
8 LUFTQUALITÄT UND REDUZIERUNG DE LUFTVERSCHMUTZUNG	3.733,20	0,00	3.733,20	0,00
10 VERKEHR UND MOBILITÄTSFÖRDERUNG	18.443.981,61	0,00	13.168.756,24	5.275.225,37
1 EISENBAHNTRANSPORT	0,00	0,00	0,00	0,00
2 NAHVERKEHR	3.752.931,06	0,00	876.280,74	2.876.650,32
4 SONSTIGE VERKEHRSARTEN	0,00	0,00	0,00	0,00
5 STRAßENNETZ UND STRAßENINFRASTRUKTUREN	14.691.050,55	0,00	12.292.475,50	2.398.575,05
11 FREIWILLIGER RETTUNGSDIENST	57.689.957,62	0,00	0,00	57.689.957,62
1 ZIVILSCHUTZ	57.689.957,62	0,00	0,00	57.689.957,62
12 SOZIALE RECHTE, SOZIAL- UND FAMILIENPOLITIK	3.506.362,87	0,00	0,00	3.506.362,87
1 PROGRAMME FÜR KLEINKINDER UND MINDERJÄHRIGE SOWIE FÜR KINDERHORTE	0,00	0,00	0,00	0,00
2 MAßNAHMEN FÜR MENSCHEN MIT BEHINDERUNG	0,00	0,00	0,00	0,00
3 SENIORENBETREUUNG	3.135.606,46	0,00	0,00	3.135.606,46

**AUFSTELLUNG DER AUSGABEN NACH AUFGABENBEREICHEN, PROGRAMME UND GRUPPIERUNGEN -
INVESTITIONSAUSGABEN UND AUSGABEN ZUR ERHÖHUNG DER FINANZANLAGEN - ZAHLUNGEN AUF
RÜCKSTÄNDE**

SONSTIGE INVESTITIONSZUWE NDUNGEN	SONSTIGE INVESTITIONSAUSG ABEN	AUSGABEN ZUR ERHÖHUNG DER FINANZANLAGEN	AKQUISITIONEN VON FINANZANLAGEN	GEWÄHRUNG KURZFRISTIGER FORDERUNGEN	GEWÄHRUNG MITTEL-/LANGFRIS TIGER FORDERUNGEN	SONSTIGE AUSGABEN ZUR ERHÖHUNG DER FINANZANLAGEN
204	205	300	301	302	303	304
0,00	0,00	0,00	0,00	0,00	0,00	0,00
0,00	0,00	0,00	0,00	0,00	0,00	0,00
1.068,01	0,00	0,00	0,00	0,00	0,00	0,00
0,00	0,00	0,00	0,00	0,00	0,00	0,00
0,00	0,00	0,00	0,00	0,00	0,00	0,00
0,00	0,00	0,00	0,00	0,00	0,00	0,00
0,00	0,00	0,00	0,00	0,00	0,00	0,00
0,00	0,00	0,00	0,00	0,00	0,00	0,00
0,00	0,00	0,00	0,00	0,00	0,00	0,00
0,00	0,00	0,00	0,00	0,00	0,00	0,00
0,00	0,00	0,00	0,00	0,00	0,00	0,00
0,00	0,00	0,00	0,00	0,00	0,00	0,00
0,00	0,00	0,00	0,00	0,00	0,00	0,00
0,00	0,00	0,00	0,00	0,00	0,00	0,00
0,00	0,00	0,00	0,00	0,00	0,00	0,00
0,00	0,00	0,00	0,00	0,00	0,00	0,00
0,00	0,00	0,00	0,00	0,00	0,00	0,00

**AUFSTELLUNG DER AUSGABEN NACH AUFGABENBEREICHEN, PROGRAMME UND GRUPPIERUNGEN -
INVESTITIONSAUSGABEN UND AUSGABEN ZUR ERHÖHUNG DER FINANZANLAGEN - ZAHLUNGEN AUF
RÜCKSTÄNDE**

AUFGABENBEREICHE PROGRAMME \ GRUPPIERUNGEN	INVESTITIONSAUSGABEN	INVESTITIONSABGABEN ZU LASTEN DER KÖRPERSCHAFT	BRUTTOANLA- GEIN- VESTITIONEN UND GRUNDSTÜCKSKA- UF	INVESTITIONSBEITRÄ- GE
	200	201	202	203
4 PROGRAMME FÜR VON SOZIALER AUSGRENZUNG BEDROHTE MENSCHEN	104.481,78	0,00	0,00	104.481,78
5 MAßNAHMEN FÜR HAUSHALTE	266.274,63	0,00	0,00	266.274,63
7 PROGRAMMIERUNG UND STEUERUNG DER SOZIO-SANITÄREN UND SOZIALEN DIENSTE	0,00	0,00	0,00	0,00
8 KOOPERATION UND VERBANDSARBEIT	0,00	0,00	0,00	0,00
13 GESUNDHEITSSCHUTZ	43.138.871,97	0,00	0,00	43.138.871,97
1 REGIONALER GESUNDHEITSDIENST - LAUFENDE ORDENTLICHE FINANZIERUNG ZUR GARANTIE DES MINDESTBETREUUNGS-STANDARDS	0,00	0,00	0,00	0,00
2 REGIONALER GESUNDHEITSDIENST - LAUFENDE ZUSATZFINANZIERUNG ZUF DECKUNG DES MINDESTBETREUUNGSSTANDARDS	0,00	0,00	0,00	0,00
5 REGIONALER GESUNDHEITSDIENST - SANITÄTSINVESTITIONEN	43.138.871,97	0,00	0,00	43.138.871,97
14 WIRTSCHAFTLICHE ENTWICKLUNG UND WETTBEWERBSFÄHIGKEIT	14.143.505,04	0,00	285.749,22	13.857.755,82
1 INDUSTRIE, KLEINE UND MITTLERE UNTERNEHMEN, HANDWERK	5.236.886,94	0,00	7.711,77	5.229.175,17
2 HANDEL - VERTRIEBSNETZE - VERBRAUCHERSCHUTZ	1.000,00	0,00	0,00	1.000,00
3 FORSCHUNG UND INNOVATION	8.627.580,65	0,00	0,00	8.627.580,65
4 NETZWERKE UND SONSTIGE DIENSTE VON ÖFFENTLICHEM NUTZEN	278.037,45	0,00	278.037,45	0,00
15 ARBEITS- UND BERUFSAUSBILDUNGSPOLITIK	0,00	0,00	0,00	0,00
1 DIENSTE FÜR DIE ENTWICKLUNG DES ARBEITSMARKTES	0,00	0,00	0,00	0,00

**AUFSTELLUNG DER AUSGABEN NACH AUFGABENBEREICHEN, PROGRAMME UND GRUPPIERUNGEN -
INVESTITIONSAUSGABEN UND AUSGABEN ZUR ERHÖHUNG DER FINANZANLAGEN - ZAHLUNGEN AUF
RÜCKSTÄNDE**

SONSTIGE INVESTITIONSAUSGABEN 204	SONSTIGE INVESTITIONSAUSGABEN 205	AUSGABEN ZUR ERHÖHUNG DER FINANZANLAGEN 300	AKQUISITIONEN VON FINANZANLAGEN 301	GEWÄHRUNG KURZFRISTIGER FORDERUNGEN 302	GEWÄHRUNG MITTEL-/LANGFRIS- TIGER FORDERUNGEN 303	SONSTIGE AUSGABEN ZUR ERHÖHUNG DER FINANZANLAGEN 304
0,00	0,00	0,00	0,00	0,00	0,00	0,00
0,00	0,00	0,00	0,00	0,00	0,00	0,00
0,00	0,00	0,00	0,00	0,00	0,00	0,00
0,00	0,00	0,00	0,00	0,00	0,00	0,00
0,00	0,00	0,00	0,00	0,00	0,00	0,00
0,00	0,00	0,00	0,00	0,00	0,00	0,00
0,00	0,00	0,00	0,00	0,00	0,00	0,00
0,00	0,00	0,00	0,00	0,00	0,00	0,00
0,00	0,00	181.034,48	181.034,48	0,00	0,00	0,00
0,00	0,00	0,00	0,00	0,00	0,00	0,00
0,00	0,00	181.034,48	181.034,48	0,00	0,00	0,00
0,00	0,00	0,00	0,00	0,00	0,00	0,00
0,00	0,00	0,00	0,00	0,00	0,00	0,00
0,00	0,00	0,00	0,00	0,00	0,00	0,00
0,00	0,00	0,00	0,00	0,00	0,00	0,00

**AUFSTELLUNG DER AUSGABEN NACH AUFGABENBEREICHEN, PROGRAMME UND GRUPPIERUNGEN -
INVESTITIONSAUSGABEN UND AUSGABEN ZUR ERHÖHUNG DER FINANZANLAGEN - ZAHLUNGEN AUF
RÜCKSTÄNDE**

AUFGABENBEREICHE PROGRAMME \ GRUPPIERUNGEN	INVESTITIONSAUSGABEN	INVESTITIONSABGABEN ZU LASTEN DER KÖRPERSCHAFT	BRUTTOANLAGEIN- VESTITIONEN UND GRUNDSTÜCKSKAU- F	INVESTITIONSBEITRÄ- GE
	200	201	202	203
2 BERUFSAUSBILDUNG	0,00	0,00	0,00	0,00
3 BESCHÄFTIGUNGSFÖRDERUNG	0,00	0,00	0,00	0,00
16 LANDWIRTSCHAFT, ERNÄHRUNGSWESEN UND FISCHEREI	12.906.667,56	0,00	201,30	12.906.466,26
1 ENTWICKLUNG DES LANDWIRTSCHAFTSSEKTORS UND DES NAHRUNGSMITTELBEREICHS	12.906.667,56	0,00	201,30	12.906.466,26
2 JAGD UND FISCHEREI	0,00	0,00	0,00	0,00
17 ENERGIE UND DIVERSIFIKATION DER ENERGIEQUELLEN	3.016.749,63	0,00	0,00	3.016.749,63
1 ENERGIEQUELLEN	3.016.749,63	0,00	0,00	3.016.749,63
18 BEZIEHUNGEN ZU DEN ANDEREN GEBIETS- UND LOKALKÖRPERSCHAFTEN	47.786.823,20	0,00	0,00	47.786.823,20
1 BEZIEHUNGEN ZU DEN ANDEREN GEBIETSKÖRPERSCHAFTEN	47.786.823,20	0,00	0,00	47.786.823,20
19 INTERNATIONALE BEZIEHUNGEN	136.170,33	0,00	0,00	136.170,33
1 INTERNATIONALE BEZIEHUNGEN UND KOOPERATION IN DER ENTWICKLUNG	136.170,33	0,00	0,00	136.170,33
20 FONDS UND RÜCKSTELLUNGEN	0,00	0,00	0,00	0,00
1 RESERVEFONDS	0,00	0,00	0,00	0,00
3 SONSTIGE FONDS	0,00	0,00	0,00	0,00
50 STAATVERSCHULDUNG	0,00	0,00	0,00	0,00
1 ZINSANTEIL AMORTISATION VON DARLEHEN UND ANLEIHEN	0,00	0,00	0,00	0,00
99 DIENSTE IM AUFTRAG DRITTER	0,00	0,00	0,00	0,00

**AUFSTELLUNG DER AUSGABEN NACH AUFGABENBEREICHEN, PROGRAMME UND GRUPPIERUNGEN -
INVESTITIONSAUSGABEN UND AUSGABEN ZUR ERHÖHUNG DER FINANZANLAGEN - ZAHLUNGEN AUF
RÜCKSTÄNDE**

SONSTIGE INVESTITIONSZUWE NDUNGEN	SONSTIGE INVESTITIONSAUSG ABEN	AUSGABEN ZUR ERHÖHUNG DER FINANZANLAGEN	AKQUISITIONEN VON FINANZANLAGEN	GEWÄHRUNG KURZFRISTIGER FORDERUNGEN	GEWÄHRUNG MITTEL-/LANGFRIS TIGER FORDERUNGEN	SONSTIGE AUSGABEN ZUR ERHÖHUNG DER FINANZANLAGEN
204	205	300	301	302	303	304
0,00	0,00	0,00	0,00	0,00	0,00	0,00
0,00	0,00	0,00	0,00	0,00	0,00	0,00
0,00	0,00	0,00	0,00	0,00	0,00	0,00
0,00	0,00	0,00	0,00	0,00	0,00	0,00
0,00	0,00	0,00	0,00	0,00	0,00	0,00
0,00	0,00	0,00	0,00	0,00	0,00	0,00
0,00	0,00	0,00	0,00	0,00	0,00	0,00
0,00	0,00	1.207.712,99	0,00	0,00	1.207,712.99	0,00
0,00	0,00	1.207.712,99	0,00	0,00	1.207.712,99	0,00
0,00	0,00	0,00	0,00	0,00	0,00	0,00
0,00	0,00	0,00	0,00	0,00	0,00	0,00
0,00	0,00	0,00	0,00	0,00	0,00	0,00
0,00	0,00	0,00	0,00	0,00	0,00	0,00
0,00	0,00	0,00	0,00	0,00	0,00	0,00
0,00	0,00	0,00	0,00	0,00	0,00	0,00
0,00	0,00	0,00	0,00	0,00	0,00	0,00
0,00	0,00	0,00	0,00	0,00	0,00	0,00

**AUFSTELLUNG DER AUSGABEN NACH AUFGABENBEREICHEN, PROGRAMME UND GRUPPIERUNGEN -
INVESTITIONSAUSGABEN UND AUSGABEN ZUR ERHÖHUNG DER FINANZANLAGEN - ZAHLUNGEN AUF
RÜCKSTÄNDE**

AUFGABENBEREICHE PROGRAMME \ GRUPPIERUNGEN	INVESTITIONSAUSG ABEN	INVESTITIONSABGABEN ZU LASTEN DER KÖRPERSCHAFT	BRUTTOANLAGEIN VESTITIONEN UND GRUNDSTÜCKSKA UF	INVESTITIONSBEITRÄ GE
	200	201	202	203
1 DIENSTE FÜR DRITTE -DURCHLAUFPOSTEN	0,00	0,00	0,00	0,00

**AUFSTELLUNG DER AUSGABEN NACH AUFGABENBEREICHEN, PROGRAMME UND GRUPPIERUNGEN -
INVESTITIONSAUSGABEN UND AUSGABEN ZUR ERHÖHUNG DER FINANZANLAGEN - ZAHLUNGEN AUF
RÜCKSTÄNDE**

SONSTIGE INVESTITIONSAUSGABEN	SONSTIGE INVESTITIONSAUSGABEN	AUSGABEN ZUR ERHÖHUNG DER FINANZANLAGEN	AKQUISITIONEN VON FINANZANLAGEN	GEWÄHRUNG KURZFRISTIGER FORDERUNGEN	GEWÄHRUNG MITTEL-/LANGFRIS- TIGER FORDERUNGEN	SONSTIGE AUSGABEN ZUR ERHÖHUNG DER FINANZANLAGEN
204	205	300	301	302	303	304
0,00	0,00	0,00	0,00	0,00	0,00	0,00

Anlage E7

Konsolidiert

Aufstellung der Ausgaben
nach Aufgabenbereichen,
Programme und
Gruppierungen

Rückzahlung von Darlehen

Zweckbindungen

**AUFSTELLUNG DER AUSGABEN NACH AUFGABENBEREICHEN, PROGRAMME UND GRUPPIERUNGEN -
RÜCKZAHLUNG VON DARLEHEN - ZWECKBINDUNGEN**

AUFGABENBEREICHE PROGRAMME \ GRUPPIERUNGEN	RÜCKZAHLUNG VON DARLEHEN	RÜCKZAHLUNG VON SCHULDVERSCHREIBU NGEN	RÜCKZAHLUNG KURZFRISTIGER ANLEIHEN	RÜCKZAHLUNG VON DARLEHEN UND SONSTIGEN MITTEL-/LANGFRISTIG EN FINANZIERUNGEN
	400	401	402	403
SUMME GRUPPIERUNGEN	17.696.764,66	0,00	0,00	17.696.764,66
1 INSTITUTIONELLE ALLGEMEIN- UND VERWALTUNGSDIENSTE	0,00	0,00	0,00	0,00
1 INSTITUTIONELLE ORGANE	0,00	0,00	0,00	0,00
2 GENERALSEKRETARIAT	0,00	0,00	0,00	0,00
3 WIRTSCHAFTS- UND FINANZVERWALTUNG, PROGRAMMIERUNG UND VERWALTUNGSAMT	0,00	0,00	0,00	0,00
4 VERWALTUNG DER EINNAHMEN AUS ABGABEN UND STEUERBERATUNGSDIENSTE	0,00	0,00	0,00	0,00
5 VERWALTUNG DER STAATS- UND VERMÖGENSGÜTER	0,00	0,00	0,00	0,00
6 TECHNISCHES BÜRO	0,00	0,00	0,00	0,00
7 WAHLEN UND VOLKSBEFRAGUNGEN - EINWOHNERMELDE- UND STANDESAM	0,00	0,00	0,00	0,00
8 STATISTIK UND INFORMATIONEN-SYSTEME	0,00	0,00	0,00	0,00
9 TECHNISCH-ADMINISTRATIVE UNTERSTÜTZUNG DER ÖRTLICHEN KÖRPERSCHAFTEN	0,00	0,00	0,00	0,00
10 HUMANE RESSOURCEN	0,00	0,00	0,00	0,00
11 SONSTIGE ALLGEMEINE DIENSTE	0,00	0,00	0,00	0,00
4 AUSBILDUNG UND RECHT AUF BILDUNG	0,00	0,00	0,00	0,00
1 FRÜHE BILDUNG	0,00	0,00	0,00	0,00
2 SONSTIGE NICHT-UNIVERSITÄRE UNTERRICHTSORDNUNGEN	0,00	0,00	0,00	0,00

**AUFSTELLUNG DER AUSGABEN NACH AUFGABENBEREICHEN, PROGRAMME UND GRUPPIERUNGEN -
RÜCKZAHLUNG VON DARLEHEN - ZWECKBINDUNGEN**

RÜCKZAHLUNG SONSTIGER VERBINDLICHKEITEN	-	-	-	-	-	-
404	-	-	-	-	-	-

0,00

0,00

0,00

0,00

0,00

0,00

0,00

0,00

0,00

0,00

0,00

0,00

0,00

0,00

0,00

0,00

**AUFSTELLUNG DER AUSGABEN NACH AUFGABENBEREICHEN, PROGRAMME UND GRUPPIERUNGEN -
RÜCKZAHLUNG VON DARLEHEN - ZWECKBINDUNGEN**

AUFGABENBEREICHE PROGRAMME \ GRUPPIERUNGEN	RÜCKZAHLUNG VON DARLEHEN	RÜCKZAHLUNG VON SCHULDVERSCHREIBU NGEN	RÜCKZAHLUNG KURZFRISTIGER ANLEIHEN	RÜCKZAHLUNG VON DARLEHEN UND SONSTIGEN MITTEL-/LANGFRISTIG EN FINANZIERUNGEN
	400	401	402	403
3 SCHULBAU	0,00	0,00	0,00	0,00
4 UNIVERSITÄTSAUSBILDUNG	0,00	0,00	0,00	0,00
5 TECHNISCHE OBERSCHULEN	0,00	0,00	0,00	0,00
6 AUSBILDUNGS-HILFSDIENSTE	0,00	0,00	0,00	0,00
7 RECHT AUF STUDIUM	0,00	0,00	0,00	0,00
5 SCHUTZ UND AUFWERTUNG KULTURELLER GÜTER UND TÄTIGKEITEN	0,00	0,00	0,00	0,00
1 AUFWERTUNG DER HISTORISCH INTERESSANTEN GÜTER	0,00	0,00	0,00	0,00
2 KULTURARBEIT UND VERSCHIEDENE INITIATIVEN IM KULTURBEREICH	0,00	0,00	0,00	0,00
6 MAßNAHMEN FÜR DIE JUGEND, SPORT UND FREIZEIT	0,00	0,00	0,00	0,00
1 SPORT UND FREIZEIT	0,00	0,00	0,00	0,00
2 JUGEND	0,00	0,00	0,00	0,00
7 TOURISMUS	0,00	0,00	0,00	0,00
1 ENTWICKLUNG UND AUFWERTUNG DE TOURISMUS	0,00	0,00	0,00	0,00
8 RAUMORDNUNG UND WOHNUNGSBAU	0,00	0,00	0,00	0,00
2 ÖFFENTLICHER UND ÖRTLICHER WOHNUNGSBAU SOWIE GEFÖRDERTER WOHNBAU	0,00	0,00	0,00	0,00
9 NACHHALTIGE ENTWICKLUNG MIT GEBIETS- UND UMWELTSCHUTZ	0,00	0,00	0,00	0,00
1 BODENMELIORIERUNG (BODENSCHUTZ)	0,00	0,00	0,00	0,00

**AUFSTELLUNG DER AUSGABEN NACH AUFGABENBEREICHEN, PROGRAMME UND GRUPPIERUNGEN -
RÜCKZAHLUNG VON DARLEHEN - ZWECKBINDUNGEN**

RÜCKZAHLUNG SONSTIGER VERBINDLICHKEITEN	-	-	-	-	-	-
404	-	-	-	-	-	-

0,00

0,00

0,00

0,00

0,00

0,00

0,00

0,00

0,00

0,00

0,00

0,00

0,00

0,00

0,00

0,00

0,00

**AUFSTELLUNG DER AUSGABEN NACH AUFGABENBEREICHEN, PROGRAMME UND GRUPPIERUNGEN -
RÜCKZAHLUNG VON DARLEHEN - ZWECKBINDUNGEN**

AUFGABENBEREICHE PROGRAMME \ GRUPPIERUNGEN	RÜCKZAHLUNG VON DARLEHEN	RÜCKZAHLUNG VON SCHULDVERSCHREIBU NGEN	RÜCKZAHLUNG KURZFRISTIGER ANLEIHEN	RÜCKZAHLUNG VON DARLEHEN UND SONSTIGEN MITTEL-/LANGFRISTIG EN FINANZIERUNGEN
	400	401	402	403
2 SCHUTZ, AUFWERTUNG UND WIEDERHERSTELLUNG DER UMWELT	0,00	0,00	0,00	0,00
3 MÜLLENTSORGUNG	0,00	0,00	0,00	0,00
4 INTEGRIERTER WASSERDIENST	0,00	0,00	0,00	0,00
5 GESCHÜTZTE BEREICHE, NATURPARKS, NATUR- UND WALDSCHUTZ	0,00	0,00	0,00	0,00
6 SCHUTZ UND AUFWERTUNG DER WASSERRESSOURCEN	0,00	0,00	0,00	0,00
8 LUFTQUALITÄT UND REDUZIERUNG DE LUFTVERSCHMUTZUNG	0,00	0,00	0,00	0,00
10 VERKEHR UND MOBILITÄTSFÖRDERUNG	0,00	0,00	0,00	0,00
1 EISENBAHNTRANSPORT	0,00	0,00	0,00	0,00
2 NAHVERKEHR	0,00	0,00	0,00	0,00
4 SONSTIGE VERKEHRSARTEN	0,00	0,00	0,00	0,00
5 STRAßENNETZ UND STRAßENINFRASTRUKTUREN	0,00	0,00	0,00	0,00
11 FREIWILLIGER RETTUNGSDIENST	0,00	0,00	0,00	0,00
1 ZIVILSCHUTZ	0,00	0,00	0,00	0,00
12 SOZIALE RECHTE, SOZIAL- UND FAMILIENPOLITIK	0,00	0,00	0,00	0,00
1 PROGRAMME FÜR KLEINKINDER UND MINDERJÄHRIGE SOWIE FÜR KINDERHORTE	0,00	0,00	0,00	0,00
2 MAßNAHMEN FÜR MENSCHEN MIT BEHINDERUNG	0,00	0,00	0,00	0,00
3 SENIORENBETREUUNG	0,00	0,00	0,00	0,00

**AUFSTELLUNG DER AUSGABEN NACH AUFGABENBEREICHEN, PROGRAMME UND GRUPPIERUNGEN -
RÜCKZAHLUNG VON DARLEHEN - ZWECKBINDUNGEN**

RÜCKZAHLUNG SONSTIGER VERBINDLICHKEITEN	-	-	-	-	-	-
404	-	-	-	-	-	-

0,00

0,00

0,00

0,00

0,00

0,00

0,00

0,00

0,00

0,00

0,00

0,00

0,00

0,00

0,00

0,00

0,00

**AUFSTELLUNG DER AUSGABEN NACH AUFGABENBEREICHEN, PROGRAMME UND GRUPPIERUNGEN -
RÜCKZAHLUNG VON DARLEHEN - ZWECKBINDUNGEN**

AUFGABENBEREICHE PROGRAMME \ GRUPPIERUNGEN	RÜCKZAHLUNG VON DARLEHEN	RÜCKZAHLUNG VON SCHULDVERSCHREIBU NGEN	RÜCKZAHLUNG KURZFRISTIGER ANLEIHEN	RÜCKZAHLUNG VON DARLEHEN UND SONSTIGEN MITTEL-/LANGFRISTIG EN FINANZIERUNGEN
	400	401	402	403
4 PROGRAMME FÜR VON SOZIALER AUSGRENZUNG BEDROHTE MENSCHEN	0,00	0,00	0,00	0,00
5 MAßNAHMEN FÜR HAUSHALTE	0,00	0,00	0,00	0,00
7 PROGRAMMIERUNG UND STEUERUNG DER SOZIO-SANITÄREN UND SOZIALEN DIENSTE	0,00	0,00	0,00	0,00
8 KOOPERATION UND VERBANDSARBEIT	0,00	0,00	0,00	0,00
13 GESUNDHEITSSCHUTZ	0,00	0,00	0,00	0,00
1 REGIONALER GESUNDHEITSDIENST - LAUFENDE ORDENTLICHE FINANZIERUNG ZUR GARANTIE DES MINDESTBETREUUNGS-STANDARDS	0,00	0,00	0,00	0,00
2 REGIONALER GESUNDHEITSDIENST - LAUFENDE ZUSATZFINANZIERUNG ZUF DECKUNG DES MINDESTBETREUUNGSSTANDARDS	0,00	0,00	0,00	0,00
5 REGIONALER GESUNDHEITSDIENST - SANITÄTSINVESTITIONEN	0,00	0,00	0,00	0,00
14 WIRTSCHAFTLICHE ENTWICKLUNG UND WETTBEWERBSFÄHIGKEIT	0,00	0,00	0,00	0,00
1 INDUSTRIE, KLEINE UND MITTLERE UNTERNEHMEN, HANDWERK	0,00	0,00	0,00	0,00
2 HANDEL - VERTRIEBSNETZE - VERBRAUCHERSCHUTZ	0,00	0,00	0,00	0,00
3 FORSCHUNG UND INNOVATION	0,00	0,00	0,00	0,00
4 NETZWERKE UND SONSTIGE DIENSTE VON ÖFFENTLICHEM NUTZEN	0,00	0,00	0,00	0,00
15 ARBEITS- UND BERUFSAUSBILDUNGSPOLITIK	0,00	0,00	0,00	0,00
1 DIENSTE FÜR DIE ENTWICKLUNG DES ARBEITSMARKTES	0,00	0,00	0,00	0,00

**AUFSTELLUNG DER AUSGABEN NACH AUFGABENBEREICHEN, PROGRAMME UND GRUPPIERUNGEN -
RÜCKZAHLUNG VON DARLEHEN - ZWECKBINDUNGEN**

RÜCKZAHLUNG SONSTIGER VERBINDLICHKEITEN	-	-	-	-	-	-
404	-	-	-	-	-	-

0,00

0,00

0,00

0,00

0,00

0,00

0,00

0,00

0,00

0,00

0,00

0,00

0,00

0,00

0,00

**AUFSTELLUNG DER AUSGABEN NACH AUFGABENBEREICHEN, PROGRAMME UND GRUPPIERUNGEN -
RÜCKZAHLUNG VON DARLEHEN - ZWECKBINDUNGEN**

AUFGABENBEREICHE PROGRAMME \ GRUPPIERUNGEN	RÜCKZAHLUNG VON DARLEHEN	RÜCKZAHLUNG VON SCHULDVERSCHREIBU NGEN	RÜCKZAHLUNG KURZFRISTIGER ANLEIHEN	RÜCKZAHLUNG VON DARLEHEN UND SONSTIGEN MITTEL-/LANGFRISTIG EN FINANZIERUNGEN
	400	401	402	403
2 BERUFSAUSBILDUNG	0,00	0,00	0,00	0,00
3 BESCHÄFTIGUNGSFÖRDERUNG	0,00	0,00	0,00	0,00
16 LANDWIRTSCHAFT, ERNÄHRUNGSWESEN UND FISCHEREI	0,00	0,00	0,00	0,00
1 ENTWICKLUNG DES LANDWIRTSCHAFTSSEKTORS UND DES NAHRUNGSMITTELBEREICHS	0,00	0,00	0,00	0,00
2 JAGD UND FISCHEREI	0,00	0,00	0,00	0,00
17 ENERGIE UND DIVERSIFIKATION DER ENERGIEQUELLEN	0,00	0,00	0,00	0,00
1 ENERGIEQUELLEN	0,00	0,00	0,00	0,00
18 BEZIEHUNGEN ZU DEN ANDEREN GEBIETS- UND LOKALKÖRPERSCHAFTEN	0,00	0,00	0,00	0,00
1 BEZIEHUNGEN ZU DEN ANDEREN GEBIETSKÖRPERSCHAFTEN	0,00	0,00	0,00	0,00
19 INTERNATIONALE BEZIEHUNGEN	0,00	0,00	0,00	0,00
1 INTERNATIONALE BEZIEHUNGEN UND KOOPERATION IN DER ENTWICKLUNG	0,00	0,00	0,00	0,00
20 FONDS UND RÜCKSTELLUNGEN	0,00	0,00	0,00	0,00
1 RESERVEFONDS	0,00	0,00	0,00	0,00
3 SONSTIGE FONDS	0,00	0,00	0,00	0,00
50 STAATSVerschuldung	17.696.764,66	0,00	0,00	17.696.764,66
1 ZINSANTEIL AMORTISATION VON DARLEHEN UND ANLEIHEN	0,00	0,00	0,00	0,00
2 KAPITALANTEIL AMORTISATION VON DARLEHEN UND ANLEIHEN	17.696.764,66	0,00	0,00	17.696.764,66

**AUFSTELLUNG DER AUSGABEN NACH AUFGABENBEREICHEN, PROGRAMME UND GRUPPIERUNGEN -
RÜCKZAHLUNG VON DARLEHEN - ZWECKBINDUNGEN**

RÜCKZAHLUNG SONSTIGER VERBINDLICHKEITEN	-	-	-	-	-	-
404	-	-	-	-	-	-

0,00

0,00

0,00

0,00

0,00

0,00

0,00

0,00

0,00

0,00

0,00

0,00

0,00

0,00

0,00

0,00

0,00

**AUFSTELLUNG DER AUSGABEN NACH AUFGABENBEREICHEN, PROGRAMME UND GRUPPIERUNGEN -
RÜCKZAHLUNG VON DARLEHEN - ZWECKBINDUNGEN**

AUFGABENBEREICHE PROGRAMME \ GRUPPIERUNGEN	RÜCKZAHLUNG VON DARLEHEN 400	RÜCKZAHLUNG VON SCHULDVERSCHREIBU NGEN 401	RÜCKZAHLUNG KURZFRISTIGER ANLEIHEN 402	RÜCKZAHLUNG VON DARLEHEN UND SONSTIGEN MITTEL-/LANGFRISTIG EN FINANZIERUNGEN 403
99 DIENSTE IM AUFTRAG DRITTER	0,00	0,00	0,00	0,00
1 DIENSTE FÜR DRITTE -DURCHLAUFPOSTEN	0,00	0,00	0,00	0,00

**AUFSTELLUNG DER AUSGABEN NACH AUFGABENBEREICHEN, PROGRAMME UND GRUPPIERUNGEN -
RÜCKZAHLUNG VON DARLEHEN - ZWECKBINDUNGEN**

RÜCKZAHLUNG SONSTIGER VERBINDLICHKEITEN	-	-	-	-	-	-
404	-	-	-	-	-	-

0,00

0,00

Anlage E8

Konsolidiert

Aufstellung der Ausgaben
nach Aufgabenbereichen,
Programme und
Gruppierungen

Dienste für Dritte

Durchlaufposten

Zweckbindungen

**AUFSTELLUNG DER AUSGABEN NACH AUFGABENBEREICHEN, PROGRAMME UND GRUPPIERUNGEN -
DIENSTE FÜR DRITTE - DURCHLAUFPOSTEN - ZWECKBINDUNGEN**

AUFGABENBEREICHE PROGRAMME \ GRUPPIERUNGEN	AUSGABEN FÜR DRITTE UND DURCHLAUFPOSTE N	AUSGABEN FÜR DURCHLAUFPOSTEN	AUSGABEN FÜR DRITTE	-
	700	701	702	-
SUMME GRUPPIERUNGEN	448.647.741,51	427.450.046,17	21.197.695,34	
1 INSTITUTIONELLE ALLGEMEIN- UND VERWALTUNGSDIENSTE	0,00	0,00	0,00	
1 INSTITUTIONELLE ORGANE	0,00	0,00	0,00	
2 GENERALSEKRETARIAT	0,00	0,00	0,00	
3 WIRTSCHAFTS- UND FINANZVERWALTUNG, PROGRAMMIERUNG UND VERWALTUNGSSAMT	0,00	0,00	0,00	
4 VERWALTUNG DER EINNAHMEN AUS ABGABEN UND STEUERBERATUNGSDIENSTE	0,00	0,00	0,00	
5 VERWALTUNG DER STAATS- UND VERMÖGENSGÜTER	0,00	0,00	0,00	
6 TECHNISCHES BÜRO	0,00	0,00	0,00	
7 WAHLEN UND VOLKSBEFRAGUNGEN - EINWOHNERMELDE- UND STANDESAM	0,00	0,00	0,00	
8 STATISTIK UND INFORMATIONEN-SYSTEME	0,00	0,00	0,00	
9 TECHNISCH-ADMINISTRATIVE UNTERSTÜTZUNG DER ÖRTLICHEN KÖRPERSCHAFTEN	0,00	0,00	0,00	
10 HUMANE RESSOURCEN	0,00	0,00	0,00	
11 SONSTIGE ALLGEMEINE DIENSTE	0,00	0,00	0,00	
4 AUSBILDUNG UND RECHT AUF BILDUNG	0,00	0,00	0,00	
2 SONSTIGE NICHT-UNIVERSITÄRE UNTERRICHTSORDNUNGEN	0,00	0,00	0,00	
3 SCHULBAU	0,00	0,00	0,00	

**AUFSTELLUNG DER AUSGABEN NACH AUFGABENBEREICHEN, PROGRAMME UND GRUPPIERUNGEN -
DIENSTE FÜR DRITTE - DURCHLAUFPOSTEN - ZWECKBINDUNGEN**





-	-	-	-	-	-	-
-	-	-	-	-	-	-

**AUFSTELLUNG DER AUSGABEN NACH AUFGABENBEREICHEN, PROGRAMME UND GRUPPIERUNGEN -
DIENSTE FÜR DRITTE - DURCHLAUFPOSTEN - ZWECKBINDUNGEN**

AUFGABENBEREICHE PROGRAMME \ GRUPPIERUNGEN	AUSGABEN FÜR DRITTE UND DURCHLAUFPOSTE N	AUSGABEN FÜR DURCHLAUFPOSTEN	AUSGABEN FÜR DRITTE	-
	700	701	702	-
4 UNIVERSITÄTSAUSBILDUNG	0,00	0,00	0,00	
5 TECHNISCHE OBERSCHULEN	0,00	0,00	0,00	
6 AUSBILDUNGS-HILFSDIENSTE	0,00	0,00	0,00	
7 RECHT AUF STUDIUM	0,00	0,00	0,00	
5 SCHUTZ UND AUFWERTUNG KULTURELLER GÜTER UND TÄTIGKEITEN	0,00	0,00	0,00	
1 AUFWERTUNG DER HISTORISCH INTERESSANTEN GÜTER	0,00	0,00	0,00	
2 KULTURARBEIT UND VERSCHIEDENE INITIATIVEN IM KULTURBEREICH	0,00	0,00	0,00	
6 MAßNAHMEN FÜR DIE JUGEND, SPORT UND FREIZEIT	0,00	0,00	0,00	
1 SPORT UND FREIZEIT	0,00	0,00	0,00	
2 JUGEND	0,00	0,00	0,00	
7 TOURISMUS	0,00	0,00	0,00	
1 ENTWICKLUNG UND AUFWERTUNG DE TOURISMUS	0,00	0,00	0,00	
8 RAUMORDNUNG UND WOHNUNGSBAU	0,00	0,00	0,00	
2 ÖFFENTLICHER UND ÖRTLICHER WOHNUNGSBAU SOWIE GEFÖRDERTER WOHNBAU	0,00	0,00	0,00	
9 NACHHALTIGE ENTWICKLUNG MIT GEBIETS- UND UMWELTSCHUTZ	0,00	0,00	0,00	
1 BODENMELIORIERUNG (BODENSCHUTZ)	0,00	0,00	0,00	
2 SCHUTZ, AUFWERTUNG UND WIEDERHERSTELLUNG DER UMWELT	0,00	0,00	0,00	

**AUFSTELLUNG DER AUSGABEN NACH AUFGABENBEREICHEN, PROGRAMME UND GRUPPIERUNGEN -
DIENSTE FÜR DRITTE - DURCHLAUFPOSTEN - ZWECKBINDUNGEN**

-	-	-	-	-	-	-
-	-	-	-	-	-	-




**AUFSTELLUNG DER AUSGABEN NACH AUFGABENBEREICHEN, PROGRAMME UND GRUPPIERUNGEN -
DIENSTE FÜR DRITTE - DURCHLAUFPOSTEN - ZWECKBINDUNGEN**

AUFGABENBEREICHE PROGRAMME \ GRUPPIERUNGEN	AUSGABEN FÜR DRITTE UND DURCHLAUFPOSTE N	AUSGABEN FÜR DURCHLAUFPOSTEN	AUSGABEN FÜR DRITTE	-
	700	701	702	-
6 SCHUTZ UND AUFWERTUNG DER WASSERRESSOURCEN	0,00	0,00	0,00	
8 LUFTQUALITÄT UND REDUZIERUNG DE LUFTVERSCHMUTZUNG	0,00	0,00	0,00	
10 VERKEHR UND MOBILITÄTSFÖRDERUNG	0,00	0,00	0,00	
2 NAHVERKEHR	0,00	0,00	0,00	
5 STRAßENNETZ UND STRAßENINFRASTRUKTUREN	0,00	0,00	0,00	
11 FREIWILLIGER RETTUNGSDIENST	0,00	0,00	0,00	
1 ZIVILSCHUTZ	0,00	0,00	0,00	
12 SOZIALE RECHTE, SOZIAL- UND FAMILIENPOLITIK	0,00	0,00	0,00	
1 PROGRAMME FÜR KLEINKINDER UND MINDERJÄHRIGE SOWIE FÜR KINDERHORTE	0,00	0,00	0,00	
2 MAßNAHMEN FÜR MENSCHEN MIT BEHINDERUNG	0,00	0,00	0,00	
3 SENIORENBETREUUNG	0,00	0,00	0,00	
4 PROGRAMME FÜR VON SOZIALER AUSGRENZUNG BEDROHTE MENSCHEN	0,00	0,00	0,00	
5 MAßNAHMEN FÜR HAUSHALTE	0,00	0,00	0,00	
7 PROGRAMMIERUNG UND STEUERUNG DER SOZIO-SANITÄREN UND SOZIALEN DIENSTE	0,00	0,00	0,00	
8 KOOPERATION UND VERBANDSARBEIT	0,00	0,00	0,00	
13 GESUNDHEITSSCHUTZ	0,00	0,00	0,00	

**AUFSTELLUNG DER AUSGABEN NACH AUFGABENBEREICHEN, PROGRAMME UND GRUPPIERUNGEN -
DIENSTE FÜR DRITTE - DURCHLAUFPOSTEN - ZWECKBINDUNGEN**

-	-	-	-	-	-	-
-	-	-	-	-	-	-



**AUFSTELLUNG DER AUSGABEN NACH AUFGABENBEREICHEN, PROGRAMME UND GRUPPIERUNGEN -
DIENSTE FÜR DRITTE - DURCHLAUFPOSTEN - ZWECKBINDUNGEN**

AUFGABENBEREICHE PROGRAMME \ GRUPPIERUNGEN	AUSGABEN FÜR DRITTE UND DURCHLAUFPOSTE N	AUSGABEN FÜR DURCHLAUFPOSTEN	AUSGABEN FÜR DRITTE	-
	700	701	702	-
1 REGIONALER GESUNDHEITSDIENST - LAUFENDE ORDENTLICHE FINANZIERUNG ZUR GARANTIE DES MINDESBETREUUNGS-STANDARDS	0,00	0,00	0,00	
2 REGIONALER GESUNDHEITSDIENST - LAUFENDE ZUSATZFINANZIERUNG ZUF DECKUNG DES MINDESBETREUUNGSSTANDARDS	0,00	0,00	0,00	
14 WIRTSCHAFTLICHE ENTWICKLUNG UND WETTBEWERBSFÄHIGKEIT	0,00	0,00	0,00	
1 INDUSTRIE, KLEINE UND MITTLERE UNTERNEHMEN, HANDWERK	0,00	0,00	0,00	
2 HANDEL - VERTRIEBSNETZE - VERBRAUCHERSCHUTZ	0,00	0,00	0,00	
3 FORSCHUNG UND INNOVATION	0,00	0,00	0,00	
4 NETZWERKE UND SONSTIGE DIENSTE VON ÖFFENTLICHEM NUTZEN	0,00	0,00	0,00	
15 ARBEITS- UND BERUFSAUSBILDUNGSPOLITIK	0,00	0,00	0,00	
1 DIENSTE FÜR DIE ENTWICKLUNG DES ARBEITSMARKTES	0,00	0,00	0,00	
2 BERUFSAUSBILDUNG	0,00	0,00	0,00	
3 BESCHÄFTIGUNGSFÖRDERUNG	0,00	0,00	0,00	
16 LANDWIRTSCHAFT, ERNÄHRUNGSWESEN UND FISCHEREI	0,00	0,00	0,00	
1 ENTWICKLUNG DES LANDWIRTSCHAFTSSEKTORS UND DES NAHRUNGSMITTELBEREICHS	0,00	0,00	0,00	
2 JAGD UND FISCHEREI	0,00	0,00	0,00	
17 ENERGIE UND DIVERSIFIKATION DER ENERGIEQUELLEN	0,00	0,00	0,00	
1 ENERGIEQUELLEN	0,00	0,00	0,00	

**AUFSTELLUNG DER AUSGABEN NACH AUFGABENBEREICHEN, PROGRAMME UND GRUPPIERUNGEN -
DIENSTE FÜR DRITTE - DURCHLAUFPOSTEN - ZWECKBINDUNGEN**

-	-	-	-	-	-	-
-	-	-	-	-	-	-



**AUFSTELLUNG DER AUSGABEN NACH AUFGABENBEREICHEN, PROGRAMME UND GRUPPIERUNGEN -
DIENSTE FÜR DRITTE - DURCHLAUFPOSTEN - ZWECKBINDUNGEN**

AUFGABENBEREICHE PROGRAMME \ GRUPPIERUNGEN	AUSGABEN FÜR DRITTE UND DURCHLAUFPOSTE N	AUSGABEN FÜR DURCHLAUFPOSTEN	AUSGABEN FÜR DRITTE	-
	700	701	702	-
18 BEZIEHUNGEN ZU DEN ANDEREN GEBIETS- UND LOKALKÖRPERSCHAFTEN	0,00	0,00	0,00	
1 BEZIEHUNGEN ZU DEN ANDEREN GEBIETSKÖRPERSCHAFTEN	0,00	0,00	0,00	
19 INTERNATIONALE BEZIEHUNGEN	0,00	0,00	0,00	
1 INTERNATIONALE BEZIEHUNGEN UND KOOPERATION IN DER ENTWICKLUNG	0,00	0,00	0,00	
20 FONDS UND RÜCKSTELLUNGEN	0,00	0,00	0,00	
1 RESERVEFONDS	0,00	0,00	0,00	
3 SONSTIGE FONDS	0,00	0,00	0,00	
50 STAATSVerschuldung	0,00	0,00	0,00	
1 ZINSANTEIL AMORTISATION VON DARLEHEN UND ANLEIHEN	0,00	0,00	0,00	
99 DIENSTE IM AUFTRAG DRITTER	448.647.741,51	427.450.046,17	21.197.695,34	
1 DIENSTE FÜR DRITTE -DURCHLAUFPOSTEN	448.647.741,51	427.450.046,17	21.197.695,34	

**AUFSTELLUNG DER AUSGABEN NACH AUFGABENBEREICHEN, PROGRAMME UND GRUPPIERUNGEN -
DIENSTE FÜR DRITTE - DURCHLAUFPOSTEN - ZWECKBINDUNGEN**

-	-	-	-	-	-	-
-	-	-	-	-	-	-



Anlage E9

Konsolidiert

Zusammenfassung der
Ausgaben nach Titeln und
Gruppierungen

ZUSAMMENFASSUNG DER AUSGABEN NACH TITEL UND GRUPPIERUNG

TITEL UND GRUPPIERUNGEN DER AUSGABE		Summe	- davon nicht wiederkehrend
TITEL 1 LAUFENDE AUSGABEN			
1	EINKOMMEN AUS NICHT SELBSTÄNDIGER ARBEIT	1.110.140.709,40	8.308.042,22
2	STEUERN UND ABGABEN ZU LASTEN DER KÖRPERSCHAFT	76.187.625,39	535.731,32
3	ERWERB VON GÜTERN UND DIENSTLEISTUNGEN	367.639.032,86	28.512.133,58
4	LAUFENDE ZUWENDUNGEN	3.544.239.957,19	587.374.514,54
7	PASSIVZINSEN	899.576,83	96.083,09
8	SONSTIGE AUSGABEN FÜR KAPITALERTRÄGE	0,00	0,00
9	RÜCKERSTATTUNGEN UND BERICHTIGUNGSPOSTEN DER EINNAHMEN	2.428.933,47	0,00
10	SONSTIGE LAUFENDE AUSGABEN	9.366.746,16	1.659.337,54
SUMME TITEL 1		5.110.902.581,30	626.485.842,29
TITEL 2 INVESTITIONSAUSGABEN			
2	BRUTTOANLAGEINVESTITIONEN UND GRUNDSTÜCKSKAUF	236.914.463,00	236.903.038,57
3	INVESTITIONSBEITRÄGE	765.916.298,15	765.916.298,15
4	SONSTIGE INVESTITIONSZUWENDUNGEN	427.110,75	427.110,75
5	SONSTIGE INVESTITIONSAUSGABEN	0,00	0,00
SUMME TITEL 2		1.003.257.871,90	1.003.246.447,47
TITEL 3 AUSGABEN ZUR ERHÖHUNG DER FINANZANLAGEN			
1	AKQUISITIONEN VON FINANZANLAGEN	223.446.250,20	223.446.250,20
3	GEWÄHRUNG MITTEL-/LANGFRISTIGER FORDERUNGEN	29.939.566,96	29.939.566,96
SUMME TITEL 3		253.385.817,16	253.385.817,16
TITEL 4 RÜCKZAHLUNG VON DARLEHEN			
3	RÜCKZAHLUNG VON DARLEHEN UND SONSTIGEN MITTEL-/LANGFRISTIGEN FINANZIERUNGEN	17.696.764,66	17.696.764,66
SUMME TITEL 4		17.696.764,66	17.696.764,66
TITEL 7 AUSGABEN FÜR DRITTE UND DURCHLAUFPOSTEN			
1	AUSGABEN FÜR DURCHLAUFPOSTEN	427.768.468,95	0,00
2	AUSGABEN FÜR DRITTE	21.197.695,34	0,00
SUMME TITEL 7		448.966.164,29	0,00
SUMME		6.834.209.199,31	1.900.814.871,58

Anlage F

Konsolidiert

Feststellungen, welche im Haushaltsjahr oder aus vorhergehenden Haushalten ihren Ursprung haben, welche im Folgejahr zum Bezugsjahr der Rechnungslegung oder in späteren Jahren neufestgestellt werden

FESTSTELLUNGEN, WELCHE IM HAUSHALTSJAHR ODER AUS VORHERGEHENDEN HAUSHALTEN IHREN URSPRUNG HABEN, WELCHE IM FOLGEJAHR ZUM BEZUGSJAHR DER RECHNUNGSLEGUNG ODER IN SPÄTEREN JAHREN NEUFESTGESTELLT WERDEN

TITEL UND TYPOLOGIEN DER EINNAHME

TITEL 1 Laufende Einnahmen aus Abgaben, Beiträgen und Ausgleichen

10101 TYPOLOGIE 101: STEUERN, ABGABEN UND GLEICHGESETZTE EINNAHMEN
 10103 TYPOLOGIE 103: ABGABEN, DIE AN DIE SONDERAUTONOMIEN ABGETRETEN UND VON DIESEN GEREGLT WERDEN

10000 SUMME TITEL 1

TITEL 2 Laufende Zuwendungen

20101 TYPOLOGIE 101: LAUFENDE ZUWENDUNGEN VON ÖFFENTLICHEN VERWALTUNGEN
 20103 TYPOLOGIE 103: LAUFENDE ZUWENDUNGEN VON UNTERNEHMEN
 20104 TYPOLOGIE 104: LAUFENDE ZUWENDUNGEN VON PRIVATEN SOZIALEINRICHTUNGEN
 20105 TYPOLOGIE 105: LAUFENDE ZUWENDUNGEN VON DER EUROPÄISCHEN UNION UND VOM REST DER WELT

20000 SUMME TITEL 2

TITEL 3 Außersteuerliche Einnahmen

30100 TYPOLOGIE 100: VERKAUF VON GÜTERN UND DIENSTEN UND EINNAHMEN AUS DER GEBARUNG VON GÜTERN
 30200 TYPOLOGIE 200: EINNAHMEN AUS TÄTIGKEITEN ZUR KONTROLLE UND BEKÄMPFUNG VON REGELWIDRIGKEITEN UNERLAUBTEN HANDLUNGEN
 30300 TYPOLOGIE 300: AKTIVZINSEN
 30400 TYPOLOGIE 400: SONSTIGE EINNAHMEN AUS KAPITALERTRÄGEN
 30500 TYPOLOGIE 500: RÜCKERSTATTUNGEN UND ANDERE LAUFENDE EINNAHMEN

30000 SUMME TITEL 3

TITEL 4 Investitionseinnahmen

40200 TYPOLOGIE 200: INVESTITIONSBEITRÄGE
 40300 TYPOLOGIE 300: SONSTIGE INVESTITIONSZUWENDUNGEN
 40400 TYPOLOGIE 400: EINNAHMEN AUS DER VERÄUßERUNG MATERIELLER UND IMMATERIELLER GÜTER
 40500 TYPOLOGIE 500: SONSTIGE INVESTITIONSEINNAHMEN

40000 SUMME TITEL 4

TITEL 5 Einnahmen aus dem Abbau von Finanzanlagen

50300 TYPOLOGIE 300: EINHEBUNG MITTEL-/LANGFRISTIGER FORDERUNGEN

50000 SUMME TITEL 5

TITEL 6 Verbindlichkeiten

Anlage F

FESTSTELLUNGEN, WELCHE IM HAUSHALTSJAHR ODER AUS VORHERGEHENDEN HAUSHALTEN IHREN URSPRUNG HABEN, WELCHE IM FOLGEJAHR ZUM BEZUGSJAHR DER RECHNUNGSLEGUNG ODER IN SPÄTEREN JAHREN NEUFESTGESTELLT WERDEN

darauffolgendes Jahr, auf welches sich die Rechnungslegung bezieht		zweites darauffolgendes Jahr, auf welches sich die Rechnungslegung bezieht		in den darauffolgenden Jahren
Komptenzvorhersagen	Feststellungen	Komptenzvorhersagen des mehjährigen Haushalts	Feststellungen	Feststellungen
457.830.000,00	0,00	463.330.000,00	0,00	0,00
4.046.080.000,00	0,00	4.104.571.000,00	0,00	0,00
4.503.910.000,00	0,00	4.567.901.000,00	0,00	0,00
467.076.231,23	37.616.463,17	443.292.362,55	1.011.642,48	0,00
4.000.000,00	0,00	4.000.000,00	0,00	0,00
25.000,00	21.000,00	4.000,00	0,00	0,00
64.455.345,35	60.803.125,87	3.050.347,54	1.356.832,11	0,00
535.556.576,58	98.440.589,04	450.346.710,09	2.368.474,59	0,00
100.678.700,00	756.613,37	100.678.700,00	644.104,10	5.278.114,89
3.319.000,00	151.033,40	3.319.000,00	106.989,26	357.308,63
840.000,00	8.332,86	840.000,00	4.078,15	2.920,37
3.000.000,00	0,00	3.000.000,00	0,00	0,00
84.761.475,94	1.516.220,73	83.536.000,00	393.727,17	243.486,04
192.599.175,94	2.432.200,36	191.373.700,00	1.148.898,68	5.881.829,93
101.164.944,81	75.899.133,53	42.163.063,00	0,00	0,00
21.911.132,81	21.953.321,02	3.720.972,00	369.893,62	0,00
80.960.067,93	23.467.451,43	57.615.000,00	0,00	0,00
8.307.796,78	27.280,71	8.307.796,78	12.946,97	3.185,72
212.343.942,33	121.347.186,69	111.806.831,78	382.840,59	3.185,72
73.500.876,01	120.924.680,34	132.501.149,32	71.078.327,75	782.854.686,31
73.500.876,01	120.924.680,34	132.501.149,32	71.078.327,75	782.854.686,31

Anlage F

FESTSTELLUNGEN, WELCHE IM HAUSHALTSJAHR ODER AUS VORHERGEHENDEN HAUSHALTEN IHREN URSPRUNG HABEN, WELCHE IM FOLGEJAHR ZUM BEZUGSJAHR DER RECHNUNGSLEGUNG ODER IN SPÄTEREN JAHREN NEUFESTGESTELLT WERDEN

TITEL UND TYPOLOGIEN DER EINNAHME

60300 TYPOLOGIE 300: AUFNAHME VON DARLEHEN UND SONSTIGE MITTEL-/LANGFRISTIGE FINANZIERUNGEN

60000 SUMME TITEL 6

TITEL 9 Einnahmen für Dritte und Durchlaufposten

90100 TYPOLOGIE 100: EINNAHMEN FÜR DURCHLAUFPOSTEN

90200 TYPOLOGIE 200: EINNAHMEN FÜR DRITTE

90000 SUMME TITEL 9

GESAMT SUMME

Anlage F

FESTSTELLUNGEN, WELCHE IM HAUSHALTSJAHR ODER AUS VORHERGEHENDEN HAUSHALTEN IHREN URSPRUNG HABEN, WELCHE IM FOLGEJAHR ZUM BEZUGSJAHR DER RECHNUNGSLEGUNG ODER IN SPÄTEREN JAHREN NEUFESTGESTELLT WERDEN

darauffolgendes Jahr, auf welches sich die Rechnungslegung bezieht		zweites drauffolgendes Jahr, auf welches sich die Rechnungslegung bezieht		in den darauffolgenden Jahren
Komptenzvorhersagen	Feststellungen	Komptenzvorhersagen des mehjährigen Haushalts	Feststellungen	Feststellungen
308.319.938,36	0,00	0,00	0,00	0,00
308.319.938,36	0,00	0,00	0,00	0,00
428.615.000,00	0,00	428.615.000,00	0,00	0,00
15.200.000,00	0,00	15.200.000,00	0,00	0,00
443.815.000,00	0,00	443.815.000,00	0,00	0,00
6.270.045.509,22	343.144.656,43	5.897.744.391,19	74.978.541,61	788.739.701,96

Anlage G

Konsolidiert

Zweckbindungen, welche im Haushaltsjahr oder aus vorhergehenden Haushalten ihren Ursprung haben, welche im Folgejahr zum Bezugsjahr der Rechnungslegung oder in späteren Jahren neufestgestellt werden

ZWECKBINDUNGEN, WELCHE IM HAUSHALTSJAHR ODER AUS VORHERGEHENDEN HAUSHALTEN IHREN URSPRUNG HABEN, WELCHE IM FOLGEJAHR ZUM BEZUGSJAHR DER RECHNUNGSLEGUNG ODER IN SPÄTEREN JAHREN NEUFESTGESTELLT WERDEN

TITEL UND GRUPPIERUNGEN DER AUSGABEN

TITEL 1 LAUFENDE AUSGABEN

101	EINKOMMEN AUS NICHT SELBSTÄNDIGER ARBEIT
102	STEUERN UND ABGABEN ZU LASTEN DER KÖRPERSCHAFT
103	ERWERB VON GÜTERN UND DIENSTLEISTUNGEN
104	LAUFENDE ZUWENDUNGEN
107	PASSIVZINSEN
108	SONSTIGE AUSGABEN FÜR KAPITALERTRÄGE
109	RÜCKERSTATTUNGEN UND BERICHTIGUNGSPOSTEN DER EINNAHMEN
110	SONSTIGE LAUFENDE AUSGABEN

100 SUMME TITEL 1

TITEL 2 INVESTITIONSAUSGABEN

202	BRUTTOANLAGEINVESTITIONEN UND GRUNDSTÜCKSKAUF
203	INVESTITIONSBEITRÄGE
204	SONSTIGE INVESTITIONSZUWENDUNGEN
205	SONSTIGE INVESTITIONSAUSGABEN

200 SUMME TITEL 2

TITEL 3 AUSGABEN ZUR ERHÖHUNG DER FINANZANLAGEN

301	AKQUISITIONEN VON FINANZANLAGEN
303	GEWÄHRUNG MITTEL-/LANGFRISTIGER FORDERUNGEN

300 SUMME TITEL 3

TITEL 4 RÜCKZAHLUNG VON DARLEHEN

403	RÜCKZAHLUNG VON DARLEHEN UND SONSTIGEN MITTEL-/LANGFRISTIGEN FINANZIERUNGEN
-----	---

400 SUMME TITEL 4

TITEL 7 AUSGABEN FÜR DRITTE UND DURCHLAUFPOSTEN

701	AUSGABEN FÜR DURCHLAUFPOSTEN
702	AUSGABEN FÜR DRITTE

700 SUMME TITEL 7

Anlage G

ZWECKBINDUNGEN, WELCHE IM HAUSHALTSJAHR ODER AUS VORHERGEHENDEN HAUSHALTEN IHREN URSPRUNG HABEN, WELCHE IM FOLGEJAHR ZUM BEZUGSJAHR DER RECHNUNGSLEGUNG ODER IN SPÄTEREN JAHREN NEUFESTGESTELLT WERDEN

darauffolgendes Jahr, auf welches sich die Rechnungslegung bezieht		zweites drauffolgendes Jahr, auf welches sich die Rechnungslegung bezieht		in den darauffolgenden Jahren
Kompetenzveranschlagung	Zweckbindungen	Kompetenzveranschlagung des mehrjährigen Haushalts	Zweckbindungen	Zweckbindungen
1.170.714.050,49	35.243.624,22	1.178.522.351,57	2.355.196,86	7.231,71
77.616.897,37	1.920.614,91	77.790.119,46	842,49	488,59
587.880.517,55	432.671.382,20	448.255.398,05	256.868.398,55	966.681.167,57
2.968.411.133,38	1.589.447.421,85	2.844.515.711,08	11.757.451,72	6.003.794,30
4.081.366,91	1.701.037,74	3.710.780,00	1.449.106,83	9.704.745,12
4.790,50	4.790,50	0,00	0,00	0,00
2.050.000,00	1.195.210,11	1.650.000,00	0,00	0,00
69.863.862,99	615.961,80	90.054.298,98	317.400,00	317.400,00
4.880.622.619,19	2.062.800.043,33	4.644.498.659,14	272.748.396,45	982.714.827,29
908.886.718,07	375.737.477,29	303.103.901,08	36.721.349,11	70.570.026,49
1.232.868.230,66	873.747.813,52	486.168.537,61	149.825.935,14	268.033.181,82
15.352.346,93	15.169.724,50	182.622,43	0,00	0,00
13.716.555,75	9.300.461,22	4.368.695,66	0,00	0,00
2.170.823.851,41	1.273.955.476,53	793.823.756,78	186.547.284,25	338.603.208,31
43.777.538,00	26.277.538,00	17.500.000,00	0,00	0,00
23.896.547,93	1.575.626,21	22.503.451,99	0,00	0,00
67.674.085,93	27.853.164,21	40.003.451,99	0,00	0,00
23.310.825,93	19.560.825,93	28.033.179,23	24.283.179,23	198.791.375,18
23.310.825,93	19.560.825,93	28.033.179,23	24.283.179,23	198.791.375,18
428.615.000,00	4.695.100,00	428.615.000,00	6.192,00	39.236,43
15.200.000,00	0,00	15.200.000,00	0,00	0,00
443.815.000,00	4.695.100,00	443.815.000,00	6.192,00	39.236,43

Anlage G

**ZWECKBINDUNGEN, WELCHE IM HAUSHALTSJAHR ODER AUS VORHERGEHENDEN HAUSHALTEN IHREN
URSPRUNG HABEN, WELCHE IM FOLGEJAHR ZUM BEZUGSJAHR DER RECHNUNGSLEGUNG ODER IN
SPÄTEREN JAHREN NEUFESTGESTELLT WERDEN**

TITEL UND GRUPPIERUNGEN DER AUSGABEN

SUMME

Anlage G

ZWECKBINDUNGEN, WELCHE IM HAUSHALTSJAHR ODER AUS VORHERGEHENDEN HAUSHALTEN IHREN URSPRUNG HABEN, WELCHE IM FOLGEJAHR ZUM BEZUGSJAHR DER RECHNUNGSLEGUNG ODER IN SPÄTEREN JAHREN NEUFESTGESTELLT WERDEN

darauffolgendes Jahr, auf welches sich die Rechnungslegung bezieht		zweites drauffolgendes Jahr, auf welches sich die Rechnungslegung bezieht		in den darauffolgenden Jahren
Kompetenzveranschlagung	Zweckbindungen	Kompetenzveranschlagung des mehrjährigen Haushalts	Zweckbindungen	Zweckbindungen
7.586.246.382,46	3.388.864.610,00	5.950.174.047,14	483.585.051,93	1.520.148.647,21

Anlage H

Konsolidiert

Kostenaufstellung nach
Aufgabenbereich

KOSTENAUFSTELLUNG NACH AUFGABENBEREICH

Aufgabenbereiche		NEGATIVE GEBARUNGSBESTANDTEILE	
		Verbrauch von Rohstoffen	
		Ankauf von Roh- und/oder Verbrauchsgütern	Veränderungen der Lagerbestände an Rohstoffen und/oder Betriebsstoffen (+/-)
AUFGABENBEREICH	1 INSTITUTIONELLE ALLGEMEIN- UND VERWALTUNGSDIENSTE	2.418.048,72	-609.930,80
AUFGABENBEREICH	2 JUSTIZ	0,00	0,00
AUFGABENBEREICH	3 ÖFFENTLICHE ORDNUNG UND SICHERHEIT	0,00	0,00
AUFGABENBEREICH	4 AUSBILDUNG UND RECHT AUF BILDUNG	1.973.477,98	0,00
AUFGABENBEREICH	5 SCHUTZ UND AUFWERTUNG KULTURELLER GÜTER UND TÄTIGKEITEN	835.525,68	0,00
AUFGABENBEREICH	6 MAßNAHMEN FÜR DIE JUGEND, SPORT UND FREIZEIT	63.413,22	0,00
AUFGABENBEREICH	7 TOURISMUS	0,00	0,00
AUFGABENBEREICH	8 RAUMORDNUNG UND WOHNUNGSBAU	0,00	0,00
AUFGABENBEREICH	9 NACHHALTIGE ENTWICKLUNG MIT GEBIETS- UND UMWELTSCHUTZ	2.040.496,53	0,00
AUFGABENBEREICH	10 VERKEHR UND MOBILITÄTSFÖRDERUNG	12.703.049,29	0,00
AUFGABENBEREICH	11 FREIWILLIGER RETTUNGSDIENST	0,00	0,00
AUFGABENBEREICH	12 SOZIALE RECHTE, SOZIAL- UND FAMILIENPOLITIK	555.337,11	0,00
AUFGABENBEREICH	13 GESUNDHEITSSCHUTZ	0,00	0,00
AUFGABENBEREICH	14 WIRTSCHAFTLICHE ENTWICKLUNG UND WETTBEWERBSFÄHIGKEIT	69.772,54	0,00
AUFGABENBEREICH	15 ARBEITS- UND BERUFSAUSBILDUNGSPOLITIK	40.343,75	0,00
AUFGABENBEREICH	16 LANDWIRTSCHAFT, ERNÄHRUNGSWESEN UND FISCHEREI	69.440,94	0,00
AUFGABENBEREICH	17 ENERGIE UND DIVERSIFIKATION DER ENERGIEQUELLEN	0,00	0,00
AUFGABENBEREICH	18 BEZIEHUNGEN ZU DEN ANDEREN GEBIETS- UND LOKALKÖRPERSCHAFTEN	0,00	0,00
AUFGABENBEREICH	19 INTERNATIONALE BEZIEHUNGEN	0,00	0,00
AUFGABENBEREICH	20 FONDS UND RÜCKSTELLUNGEN	0,00	0,00
AUFGABENBEREICH	50 STAATSVerschuldung	0,00	0,00

KOSTENAUFSTELLUNG NACH AUFGABENBEREICH

NEGATIVE GEBARUNGSBESTANDTEILE

Dienstleistungen und Zuwendungen und Beiträge

Dienstleistungen	Laufende Zuwendungen	Investitionsbeiträge an öffentliche Verwaltungen	Investitionsbeiträge an sonstige Subjekte
100.924.028,45	58.493.956,17	13.084.151,40	2.040.892,12
0,00	0,00	0,00	0,00
0,00	0,00	0,00	0,00
19.714.528,18	164.513.572,03	5.355.961,55	12.363.349,65
2.433.165,11	44.214.378,35	2.342.515,63	6.047.571,69
726.146,88	17.959.322,48	14.768.163,80	1.829.248,17
4.965.347,72	214.811.254,32	5.000,00	5.719.551,32
45.351,90	341.260,00	24.414.766,65	36.058.873,08
3.545.130,43	11.381.749,61	44.428.479,91	24.654.626,56
116.568.756,00	68.901.966,63	12.068.718,14	58.424.687,39
0,00	8.767.737,00	67.500.882,71	0,00
4.310.989,28	682.076.711,40	16.830.934,32	13.503.918,99
0,00	1.448.579.555,23	69.094.146,74	374.963,31
23.239.704,78	150.907.639,00	26.404.271,13	64.351.110,22
4.233.804,62	14.769.266,95	585.944,46	92.510,04
854.692,33	31.225.731,49	5.856.844,94	34.573.348,56
3.344.956,48	104.893,50	1.784.146,04	6.757.588,47
43.254.733,28	620.301.697,30	196.391.038,37	0,00
7.320,00	1.031.790,61	0,00	1.525.237,01
0,00	0,00	0,00	0,00
0,00	0,00	0,00	0,00

KOSTENAUFSTELLUNG NACH AUFGABENBEREICH

Aufgabenbereiche	NEGATIVE GEBARUNGSBESTANDTEILE	
	Verbrauch von Rohstoffen	
	Ankauf von Roh- und/oder Verbrauchsgütern	Veränderungen der Lagerbestände an Rohstoffen und/oder Betriebsstoffen (+/-)
AUFGABENBEREICH 60 FINANZVORSCHÜSSE	0,00	0,00
AUFGABENBEREICH 99 DIENSTE IM AUFTRAG DRITTER	0,00	0,00
GESAMT	20.768.905,76	-609.930,80

KOSTENAUFSTELLUNG NACH AUFGABENBEREICH

NEGATIVE GEBARUNGSBESTANDTEILE

Dienstleistungen und Zuwendungen und Beiträge

Dienstleistungen	Laufende Zuwendungen	Investitionsbeiträge an öffentliche Verwaltungen	Investitionsbeiträge an sonstige Subjekte
0,00	0,00	0,00	0,00
0,00	0,00	0,00	0,00
328.168.655,44	3.538.382.482,07	500.915.965,79	268.317.476,58

KOSTENAUFSTELLUNG NACH AUFGABENBEREICH

Aufgabenbereiche		NEGATIVE GEBARUNGSBESTANDTEILE	
		Gebrauch von Gütern Dritter	Personal
		Verwendung von Gütern Dritter	Personal
AUFGABENBEREICH	1 INSTITUTIONELLE ALLGEMEIN- UND VERWALTUNGSDIENSTE	6.964.653,52	131.809.451,01
AUFGABENBEREICH	2 JUSTIZ	0,00	0,00
AUFGABENBEREICH	3 ÖFFENTLICHE ORDNUNG UND SICHERHEIT	0,00	0,00
AUFGABENBEREICH	4 AUSBILDUNG UND RECHT AUF BILDUNG	1.228.462,07	730.718.946,64
AUFGABENBEREICH	5 SCHUTZ UND AUFWERTUNG KULTURELLER GÜTER UND TÄTIGKEITEN	104.703,80	9.347.435,72
AUFGABENBEREICH	6 MAßNAHMEN FÜR DIE JUGEND, SPORT UND FREIZEIT	0,00	1.329.071,43
AUFGABENBEREICH	7 TOURISMUS	0,00	1.103.897,75
AUFGABENBEREICH	8 RAUMORDNUNG UND WOHNUNGSBAU	0,00	3.059.061,62
AUFGABENBEREICH	9 NACHHALTIGE ENTWICKLUNG MIT GEBIETS- UND UMWELTSCHUTZ	144.495,75	37.502.880,65
AUFGABENBEREICH	10 VERKEHR UND MOBILITÄTSFÖRDERUNG	472.154,41	40.312.455,10
AUFGABENBEREICH	11 FREIWILLIGER RETTUNGSDIENST	12.862,13	7.484.393,65
AUFGABENBEREICH	12 SOZIALE RECHTE, SOZIAL- UND FAMILIENPOLITIK	0,00	5.531.496,85
AUFGABENBEREICH	13 GESUNDHEITSSCHUTZ	8.875,24	5.574.799,68
AUFGABENBEREICH	14 WIRTSCHAFTLICHE ENTWICKLUNG UND WETTBEWERBSFÄHIGKEIT	0,00	3.907.914,34
AUFGABENBEREICH	15 ARBEITS- UND BERUFSAUSBILDUNGSPOLITIK	334.865,47	117.648.885,77
AUFGABENBEREICH	16 LANDWIRTSCHAFT, ERNÄHRUNGSWESEN UND FISCHEREI	0,00	8.766.499,25
AUFGABENBEREICH	17 ENERGIE UND DIVERSIFIKATION DER ENERGIEQUELLEN	0,00	1.142.343,07
AUFGABENBEREICH	18 BEZIEHUNGEN ZU DEN ANDEREN GEBIETS- UND LOKALKÖRPERSCHAFTEN	0,00	1.592.688,48
AUFGABENBEREICH	19 INTERNATIONALE BEZIEHUNGEN	0,00	0,00
AUFGABENBEREICH	20 FONDS UND RÜCKSTELLUNGEN	0,00	0,00
AUFGABENBEREICH	50 STAATVERSCHULDUNG	0,00	0,00

KOSTENAUFSTELLUNG NACH AUFGABENBEREICH

Aufgabenbereiche	NEGATIVE GEBARUNGSBESTANDTEILE	
	Gebrauch von Gütern Dritter	Personal
	Verwendung von Gütern Dritter	Personal
AUFGABENBEREICH 60 FINANZVORSCHÜSSE	0,00	0,00
AUFGABENBEREICH 99 DIENSTE IM AUFTRAG DRITTER	0,00	0,00
GESAMT	9.271.072,39	1.106.832.221,01

KOSTENAUFSTELLUNG NACH AUFGABENBEREICH

NEGATIVE GEBARUNGSBESTANDTEILE

Abschreibungen und Abwertungen

Abschreibungen auf immaterielle Anlagegüter	Abschreibungen auf materielle Anlagegüter	Sonstige Abwertungen der Anlagevermögen	Abwertung der Forderungen
0,00	0,00	0,00	0,00
0,00	0,00	0,00	0,00
52.466.514,94	198.499.142,30	0,00	33.208.536,60

KOSTENAUFSTELLUNG NACH AUFGABENBEREICH

Aufgabenbereiche		NEGATIVE GEBARUNGSBESTANDTEILE	
		Rückstellungen	
		Rückstellungen für Risiken	Sonstige Rückstellungen
AUFGABENBEREICH	1 INSTITUTIONELLE ALLGEMEIN- UND VERWALTUNGSDIENSTE	0,00	746,58
AUFGABENBEREICH	2 JUSTIZ	0,00	0,00
AUFGABENBEREICH	3 ÖFFENTLICHE ORDNUNG UND SICHERHEIT	0,00	0,00
AUFGABENBEREICH	4 AUSBILDUNG UND RECHT AUF BILDUNG	0,00	0,00
AUFGABENBEREICH	5 SCHUTZ UND AUFWERTUNG KULTURELLER GÜTER UND TÄTIGKEITEN	0,00	0,00
AUFGABENBEREICH	6 MAßNAHMEN FÜR DIE JUGEND, SPORT UND FREIZEIT	0,00	0,00
AUFGABENBEREICH	7 TOURISMUS	0,00	0,00
AUFGABENBEREICH	8 RAUMORDNUNG UND WOHNUNGSBAU	0,00	0,00
AUFGABENBEREICH	9 NACHHALTIGE ENTWICKLUNG MIT GEBIETS- UND UMWELTSCHUTZ	0,00	0,00
AUFGABENBEREICH	10 VERKEHR UND MOBILITÄTSFÖRDERUNG	0,00	0,00
AUFGABENBEREICH	11 FREIWILLIGER RETTUNGSDIENST	0,00	0,00
AUFGABENBEREICH	12 SOZIALE RECHTE, SOZIAL- UND FAMILIENPOLITIK	0,00	0,00
AUFGABENBEREICH	13 GESUNDHEITSSCHUTZ	0,00	0,00
AUFGABENBEREICH	14 WIRTSCHAFTLICHE ENTWICKLUNG UND WETTBEWERBSFÄHIGKEIT	0,00	0,00
AUFGABENBEREICH	15 ARBEITS- UND BERUFSAUSBILDUNGSPOLITIK	0,00	0,00
AUFGABENBEREICH	16 LANDWIRTSCHAFT, ERNÄHRUNGSWESEN UND FISCHEREI	0,00	0,00
AUFGABENBEREICH	17 ENERGIE UND DIVERSIFIKATION DER ENERGIEQUELLEN	0,00	0,00
AUFGABENBEREICH	18 BEZIEHUNGEN ZU DEN ANDEREN GEBIETS- UND LOKALKÖRPERSCHAFTEN	0,00	0,00
AUFGABENBEREICH	19 INTERNATIONALE BEZIEHUNGEN	0,00	0,00
AUFGABENBEREICH	20 FONDS UND RÜCKSTELLUNGEN	0,00	0,00
AUFGABENBEREICH	50 STAATVERSCHULDUNG	0,00	0,00

KOSTENAUFSTELLUNG NACH AUFGABENBEREICH

NEGATIVE GEBARUNGSBESTANDTEILE

Verschiedene Verwaltungs-aufwendungen	Summe der negativen Gebarungsbestandteile
Nicht betriebliche Aufwendungen	
14.528.156,25	613.828.347,26
0,00	0,00
0,00	0,00
1.259.742,03	937.128.040,13
583,85	65.325.879,83
0,00	36.675.365,98
0,00	226.605.051,11
0,00	63.919.313,25
64.437,23	123.762.296,67
0,00	309.451.786,96
0,00	83.765.875,49
0,00	722.809.387,95
0,00	1.523.632.340,20
33.758,31	268.914.170,32
22.502,48	137.728.123,54
32.858,00	81.379.415,51
0,00	13.133.927,56
0,00	861.540.157,43
0,00	2.564.347,62
0,00	0,00
0,00	0,00

KOSTENAUFSTELLUNG NACH AUFGABENBEREICH

Aufgabenbereiche	NEGATIVE GEBARUNGSBESTANDTEILE	
	Rückstellungen	
	Rückstellungen für Risiken	Sonstige Rückstellungen
AUFGABENBEREICH 60 FINANZVORSCHÜSSE	0,00	0,00
AUFGABENBEREICH 99 DIENSTE IM AUFTRAG DRITTER	0,00	0,00
GESAMT	0,00	746,58

KOSTENAUFSTELLUNG NACH AUFGABENBEREICH

NEGATIVE GEBARUNGSBESTANDTEILE

Verschiedene Verwaltungs-aufwendungen	Summe der negativen Gebarungsbestandteile	
Nicht betriebliche Aufwendungen		
0,00		0,00
0,00		0,00
15.942.038,15		6.072.163.826,81

KOSTENAUFSTELLUNG NACH AUFGABENBEREICH

Aufgabenbereiche	FINANZIERUNGSaufWENDUNGEN		
	Finanzierungsaufwendungen	Summe der Finanzierungsaufwendungen	
	Zinsen und sonstige Finanzierungsaufwendungen		
AUFGABENBEREICH 1	INSTITUTIONELLE ALLGEMEIN- UND VERWALTUNGSDIENSTE	96.083,09	96.083,09
AUFGABENBEREICH 2	JUSTIZ	0,00	0,00
AUFGABENBEREICH 3	ÖFFENTLICHE ORDNUNG UND SICHERHEIT	0,00	0,00
AUFGABENBEREICH 4	AUSBILDUNG UND RECHT AUF BILDUNG	0,00	0,00
AUFGABENBEREICH 5	SCHUTZ UND AUFWERTUNG KULTURELLER GÜTER UND TÄTIGKEITEN	0,00	0,00
AUFGABENBEREICH 6	MAßNAHMEN FÜR DIE JUGEND, SPORT UND FREIZEIT	0,00	0,00
AUFGABENBEREICH 7	TOURISMUS	0,00	0,00
AUFGABENBEREICH 8	RAUMORDNUNG UND WOHNUNGSBAU	0,00	0,00
AUFGABENBEREICH 9	NACHHALTIGE ENTWICKLUNG MIT GEBIETS- UND UMWELTSCHUTZ	0,00	0,00
AUFGABENBEREICH 10	VERKEHR UND MOBILITÄTSFÖRDERUNG	0,00	0,00
AUFGABENBEREICH 11	FREIWILLIGER RETTUNGSDIENST	0,00	0,00
AUFGABENBEREICH 12	SOZIALE RECHTE, SOZIAL- UND FAMILIENPOLITIK	0,00	0,00
AUFGABENBEREICH 13	GESUNDHEITSSCHUTZ	0,00	0,00
AUFGABENBEREICH 14	WIRTSCHAFTLICHE ENTWICKLUNG UND WETTBEWERBSFÄHIGKEIT	0,00	0,00
AUFGABENBEREICH 15	ARBEITS- UND BERUFSausBILDUNGSPOLITIK	0,00	0,00
AUFGABENBEREICH 16	LANDWIRTSCHAFT, ERNÄHRUNGSWESEN UND FISCHEREI	0,00	0,00
AUFGABENBEREICH 17	ENERGIE UND DIVERSIFIKATION DER ENERGIEQUELLEN	0,00	0,00
AUFGABENBEREICH 18	BEZIEHUNGEN ZU DEN ANDEREN GEBIETS- UND LOKALKÖRPERSCHAFTEN	0,00	0,00
AUFGABENBEREICH 19	INTERNATIONALE BEZIEHUNGEN	0,00	0,00
AUFGABENBEREICH 20	FONDS UND RÜCKSTELLUNGEN	0,00	0,00
AUFGABENBEREICH 50	STAATSVerschULDUNG	803.493,74	803.493,74

KOSTENAUFSTELLUNG NACH AUFGABENBEREICH

WERTBERICHTIGUNGEN DES FINANZVERMÖGENS

Abwertungen	Summe Wertberichtigungen des Finanzvermögens
Abwertungen	

239.923,13

239.923,13

0,00

0,00

0,00

0,00

0,00

0,00

0,00

0,00

0,00

0,00

0,00

0,00

0,00

0,00

0,00

0,00

0,00

0,00

0,00

0,00

0,00

0,00

0,00

0,00

0,00

0,00

0,00

0,00

0,00

0,00

0,00

0,00

0,00

0,00

0,00

0,00

0,00

0,00

0,00

0,00

KOSTENAUFSTELLUNG NACH AUFGABENBEREICH

Aufgabenbereiche	FINANZIERUNGSaufWENDUNGEN	
	Finanzierungsaufwendungen	Summe der Finanzierungsaufwendungen
	Zinsen und sonstige Finanzierungsaufwendungen	
AUFGABENBEREICH 60 FINANZVORSCHÜSSE	0,00	0,00
AUFGABENBEREICH 99 DIENSTE IM AUFTRAG DRITTER	0,00	0,00
GESAMT	899.576,83	899.576,83

KOSTENAUFSTELLUNG NACH AUFGABENBEREICH

WERTBERICHTIGUNGEN DES FINANZVERMÖGENS

Abwertungen		
Abwertungen		Summe Wertberichtigungen des Finanzvermögens
	0,00	0,00
	0,00	0,00
	239.923,13	239.923,13

KOSTENAUFSTELLUNG NACH AUFGABENBEREICH

Aufgabenbereiche		AUSSERORDENTLICHE ANTEILE UND AUFWENDUNGEN	
		Außerordentliche Aufwendungen	
		Außerordentliche Aufwendungen und nicht bestehende Aktiva	Wertminderung der Vermögensgüter
AUFGABENBEREICH	1 INSTITUTIONELLE ALLGEMEIN- UND VERWALTUNGSDIENSTE	7.154.688,64	4.366.858,60
AUFGABENBEREICH	2 JUSTIZ	0,00	0,00
AUFGABENBEREICH	3 ÖFFENTLICHE ORDNUNG UND SICHERHEIT	0,00	0,00
AUFGABENBEREICH	4 AUSBILDUNG UND RECHT AUF BILDUNG	9.923.403,52	0,00
AUFGABENBEREICH	5 SCHUTZ UND AUFWERTUNG KULTURELLER GÜTER UND TÄTIGKEITEN	46.798,63	0,00
AUFGABENBEREICH	6 MAßNAHMEN FÜR DIE JUGEND, SPORT UND FREIZEIT	6.654,09	0,00
AUFGABENBEREICH	7 TOURISMUS	5.526,74	0,00
AUFGABENBEREICH	8 RAUMORDNUNG UND WOHNUNGSBAU	15.315,42	0,00
AUFGABENBEREICH	9 NACHHALTIGE ENTWICKLUNG MIT GEBIETS- UND UMWELTSCHUTZ	185.579,43	0,00
AUFGABENBEREICH	10 VERKEHR UND MOBILITÄTSFÖRDERUNG	197.987,42	0,00
AUFGABENBEREICH	11 FREIWILLIGER RETTUNGSDIENST	8.992,64	0,00
AUFGABENBEREICH	12 SOZIALE RECHTE, SOZIAL- UND FAMILIENPOLITIK	27.001,36	0,00
AUFGABENBEREICH	13 GESUNDHEITSSCHUTZ	26.643,86	0,00
AUFGABENBEREICH	14 WIRTSCHAFTLICHE ENTWICKLUNG UND WETTBEWERBSFÄHIGKEIT	19.962,29	0,00
AUFGABENBEREICH	15 ARBEITS- UND BERUFSAUSBILDUNGSPOLITIK	587.261,57	0,00
AUFGABENBEREICH	16 LANDWIRTSCHAFT, ERNÄHRUNGSWESEN UND FISCHEREI	42.921,66	0,00
AUFGABENBEREICH	17 ENERGIE UND DIVERSIFIKATION DER ENERGIEQUELLEN	5.719,21	0,00
AUFGABENBEREICH	18 BEZIEHUNGEN ZU DEN ANDEREN GEBIETS- UND LOKALKÖRPERSCHAFTEN	7.973,91	0,00
AUFGABENBEREICH	19 INTERNATIONALE BEZIEHUNGEN	0,00	0,00
AUFGABENBEREICH	20 FONDS UND RÜCKSTELLUNGEN	0,00	0,00
AUFGABENBEREICH	50 STAATSVerschuldung	0,00	0,00

KOSTENAUFSTELLUNG NACH AUFGABENBEREICH

AUSSERORDENTLICHE ANTEILE UND AUFWENDUNGEN		
Außerordentliche Aufwendungen		Summe außerordentliche Aufwendungen
Investitionszuwendungen	Sonstige außerordentliche Aufwendungen	
427.110,75	0,00	11.948.657,99
0,00	0,00	0,00
0,00	0,00	0,00
0,00	0,00	9.923.403,52
0,00	0,00	46.798,63
0,00	0,00	6.654,09
0,00	0,00	5.526,74
0,00	0,00	15.315,42
0,00	0,00	185.579,43
0,00	0,00	197.987,42
0,00	0,00	8.992,64
0,00	0,00	27.001,36
0,00	0,00	26.643,86
0,00	0,00	19.962,29
0,00	0,00	587.261,57
0,00	0,00	42.921,66
0,00	0,00	5.719,21
0,00	0,00	7.973,91
0,00	0,00	0,00
0,00	0,00	0,00
0,00	0,00	0,00

KOSTENAUFSTELLUNG NACH AUFGABENBEREICH

Aufgabenbereiche	AUSSERORDENTLICHE ANTEILE UND AUFWENDUNGEN	
	Außerordentliche Aufwendungen	
	Außerordentliche Aufwendungen und nicht bestehende Aktiva	Wertminderung der Vermögensgüter
AUFGABENBEREICH 60 FINANZVORSCHÜSSE	0,00	0,00
AUFGABENBEREICH 99 DIENSTE IM AUFTRAG DRITTER	0,00	0,00
GESAMT	18.262.430,39	4.366.858,60

KOSTENAUFSTELLUNG NACH AUFGABENBEREICH

AUSSERORDENTLICHE ANTEILE UND AUFWENDUNGEN

Außerordentliche Aufwendungen		Summe außerordentliche Aufwendungen
Investitionszuwendungen	Sonstige außerordentliche Aufwendungen	
0,00	0,00	0,00
0,00	0,00	0,00
427.110,75	0,00	23.056.399,74

KOSTENAUFSTELLUNG NACH AUFGABENBEREICH

Aufgabenbereiche

- AUFGABENBEREICH 1** INSTITUTIONELLE ALLGEMEIN- UND VERWALTUNGSDIENSTE
- AUFGABENBEREICH 2** JUSTIZ
- AUFGABENBEREICH 3** ÖFFENTLICHE ORDNUNG UND SICHERHEIT
- AUFGABENBEREICH 4** AUSBILDUNG UND RECHT AUF BILDUNG
- AUFGABENBEREICH 5** SCHUTZ UND AUFWERTUNG KULTURELLER GÜTER UND TÄTIGKEITEN
- AUFGABENBEREICH 6** MAßNAHMEN FÜR DIE JUGEND, SPORT UND FREIZEIT
- AUFGABENBEREICH 7** TOURISMUS
- AUFGABENBEREICH 8** RAUMORDNUNG UND WOHNUNGSBAU
- AUFGABENBEREICH 9** NACHHALTIGE ENTWICKLUNG MIT GEBIETS- UND UMWELTSCHUTZ
- AUFGABENBEREICH 10** VERKEHR UND MOBILITÄTSFÖRDERUNG
- AUFGABENBEREICH 11** FREIWILLIGER RETTUNGSDIENST
- AUFGABENBEREICH 12** SOZIALE RECHTE, SOZIAL- UND FAMILIENPOLITIK
- AUFGABENBEREICH 13** GESUNDHEITSSCHUTZ
- AUFGABENBEREICH 14** WIRTSCHAFTLICHE ENTWICKLUNG UND WETTBEWERBSFÄHIGKEIT
- AUFGABENBEREICH 15** ARBEITS- UND BERUFSAUSBILDUNGSPOLITIK
- AUFGABENBEREICH 16** LANDWIRTSCHAFT, ERNÄHRUNGSWESEN UND FISCHEREI
- AUFGABENBEREICH 17** ENERGIE UND DIVERSIFIKATION DER ENERGIEQUELLEN
- AUFGABENBEREICH 18** BEZIEHUNGEN ZU DEN ANDEREN GEBIETS- UND LOKALKÖRPERSCHAFTEN
- AUFGABENBEREICH 19** INTERNATIONALE BEZIEHUNGEN
- AUFGABENBEREICH 20** FONDS UND RÜCKSTELLUNGEN
- AUFGABENBEREICH 50** STAATVERSCHULDUNG
- AUFGABENBEREICH 60** FINANZVORSCHÜSSE
- AUFGABENBEREICH 99** DIENSTE IM AUFTRAG DRITTER

GESAMT

KOSTENAUFSTELLUNG NACH AUFGABENBEREICH

STEUERN		SUMME DER KOSTEN NACH AUFGABENBEREICH
Steuern	Summe Steuern	
Steuern		
5.002.601,06	5.002.601,06	631.115.612,53
0,00	0,00	0,00
0,00	0,00	0,00
48.373.170,87	48.373.170,87	995.424.614,52
646.264,90	646.264,90	66.018.943,36
91.099,23	91.099,23	36.773.119,30
75.718,50	75.718,50	226.686.296,35
209.680,67	209.680,67	64.144.309,34
2.585.266,49	2.585.266,49	126.533.142,59
2.765.487,97	2.765.487,97	312.415.262,35
6.367,90	6.367,90	83.781.236,03
379.904,05	379.904,05	723.216.293,36
400.350,27	400.350,27	1.524.059.334,33
275.848,03	275.848,03	269.209.980,64
8.175.796,60	8.175.796,60	146.491.181,71
602.192,11	602.192,11	82.024.529,28
78.300,36	78.300,36	13.217.947,13
109.171,62	109.171,62	861.657.302,96
0,00	0,00	2.564.347,62
0,00	0,00	0,00
0,00	0,00	803.493,74
0,00	0,00	0,00
0,00	0,00	0,00
69.777.220,63	69.777.220,63	6.166.136.947,14

Consolidamento 2021

Indice

Glossario	1
Allegato 10A	3
Allegato 10B	11
Allegato 10C	17
Allegato 10D	99
Allegato 10E	107
Allegato 10F	111
Allegato 10G	117
Allegato 10H	121
Allegato 10I	129
Allegato 10L	139
Allegato A	147
Allegato B	155
Allegato C	165
Allegato D	171
Allegato E1	181
Allegato E2	193
Allegato E3	205
Allegato E4	217
Allegato E5	229
Allegato E6	241
Allegato E7	253
Allegato E8	265
Allegato E9	277
Allegato F	279
Allegato G	285
Allegato H	291

GLOSSARIO

Descrizione breve	Titolo
Allegato 10A	Allegato 10A - Conto del bilancio, Gestione delle Entrate
Allegato 10B	Allegato 10B - Conto del bilancio, Riepilogo generale delle Entrate
Allegato 10C	Allegato 10C - Conto del bilancio, Gestione delle Spese
Allegato 10D	Allegato 10D - Conto del bilancio, Riepilogo generale delle Spese per Missioni
Allegato 10E	Allegato 10E - Conto del bilancio, Riepilogo generale delle Spese per Titoli
Allegato 10F	Allegato 10F - Conto del bilancio, Quadro Generale Riassuntivo
Allegato 10G	Allegato 10G - Equilibri di Bilancio
Allegato 10H	Allegato 10H - Conto Economico
Allegato 10I	Allegato 10I - Stato Patrimoniale - Attivo (2021 - 2020)
Allegato 10L	Allegato 10L - Stato Patrimoniale - Passivo (2021 - 2020)
Allegato A	Allegato A - Prospetto dimostrativo del Risultato di Amministrazione
Allegato B	Allegato B - Composizione per Missioni e Programmi del Fondo Pluriennale Vincolato dell'esercizio 2021 di riferimento del bilancio
Allegato C	Allegato C - Composizione dell'accantonamento al Fondo Crediti di dubbia esigibilità e al Fondo Svalutazione Crediti
Allegato D	Allegato D - Prospetto delle Entrate di Bilancio per Titoli, Tipologie e Categorie
Allegato E1	Allegato E1 - Prospetto delle Spese di Bilancio per Missioni, Programmi e Macroaggregati - Spese Correnti - Impegni
Allegato E2	Allegato E2 - Prospetto delle Spese di Bilancio per Missioni, Programmi e Macroaggregati - Spese Correnti - Pagamenti in C/Competenza
Allegato E3	Allegato E3 - Prospetto delle Spese di Bilancio per Missioni, Programmi e Macroaggregati - Spese Correnti - Pagamenti C/Residui
Allegato E4	Allegato E4 - Prospetto delle Spese di Bilancio per Missioni, Programmi e Macroaggregati - Spese in Conto Capitale e Spese per Incremento di Attività Finanziarie - Impegni
Allegato E5	Allegato E5 - Prospetto delle Spese di Bilancio per Missioni, Programmi e Macroaggregati - Spese in Conto Capitale e Spese per Incremento di Attività Finanziarie - Pagamenti in C/Competenza
Allegato E6	Allegato E6 - Prospetto delle Spese di Bilancio per Missioni, Programmi e Macroaggregati - Spese in Conto Capitale e Spese per Incremento di Attività Finanziarie - Pagamenti in C/Residui
Allegato E7	Allegato E7 - Prospetto delle Spese di Bilancio per Missioni, Programmi e Macroaggregati - Spese per Rimborso di Prestiti - Impegni
Allegato E8	Allegato E8 - Prospetto delle Spese di Bilancio per Missioni, Programmi e Macroaggregati - Spese per Servizi per Conto Terzi e Partite di Giro - Impegni
Allegato E9	Allegato E9 - Riepilogo Spese per Titoli e Macroaggregati
Allegato F	Allegato F - Accertamenti assunti nell'esercizio di riferimento e negli esercizi precedenti imputati all'anno successivo cui si riferisce il rendiconto e seguenti
Allegato G	Allegato G - Impegni assunti nell'esercizio di riferimento e negli esercizi precedenti imputati all'anno successivo cui si riferisce il rendiconto e seguenti

GLOSSARIO

Descrizione breve	Titolo
-------------------	--------

Allegato H

Allegato H - Prospetto die costi per Missione

Allegato 10A

Consolidato

**Conto del bilancio
Gestione delle Entrate**

CONTO DEL BILANCIO - GESTIONE DELLE ENTRATE

DENOMINAZIONE	previsioni definitive di competenza (CP)	
Fondo pluriennale vincolato per spese correnti	CP	246.892.606,14
Fondo pluriennale vincolato per spese in conto capitale	CP	820.598.119,33
Fondo pluriennale vincolato per spese per incremento attività finanziaria	CP	10.098.965,02
Utilizzo avanzo di Amministrazione	CP	467.901.487,52
- di cui Utilizzo Fondo anticipazioni di liquidità	CP	0,00

Titolo Tipologia	DENOMINAZIONE	residui attivi al 01/01/2021 (RS)	
		previsioni definitive di competenza (CP)	
		previsioni definitive di cassa (CS)	

TITOLO 1 Entrate correnti di natura tributaria, contributiva e perequativa

101	TIPOLOGIA 101: IMPOSTE TASSE E PROVENTI ASSIMILATI	RS	71.501.173,82
		CP	402.430.000,00
		CS	402.430.000,00
103	TIPOLOGIA 103: TRIBUTI DEVOLUTI E REGOLATI ALLE AUTONOMIE SPECIALI	RS	785.362.603,32
		CP	4.462.097.253,85
		CS	4.922.097.253,85
	TOTALE	RS	856.863.777,14
		CP	4.864.527.253,85
		CS	5.324.527.253,85

TITOLO 2 Trasferimenti correnti

101	TIPOLOGIA 101: TRASFERIMENTI CORRENTI DA AMMINISTRAZIONI PUBBLICHE	RS	562.549.156,79
		CP	701.882.196,51
		CS	687.697.665,96
103	TIPOLOGIA 103: TRASFERIMENTI CORRENTI DA IMPRESE	RS	138.831,90
		CP	4.045.750,00
		CS	4.045.750,00
104	TIPOLOGIA 104: TRASFERIMENTI CORRENTI DA ISTITUZIONI SOCIALI PRIVATE	RS	29.000,00
		CP	23.500,00
		CS	2.500,00
105	TIPOLOGIA 105: TRASFERIMENTI CORRENTI DALL'UNIONE EUROPEA E DAL RESTO DEL MONDO	RS	16.914.546,79
		CP	77.989.598,75
		CS	18.604.181,57
	TOTALE	RS	579.631.535,48
		CP	783.941.045,26
		CS	710.350.097,53

TITOLO 3 Entrate extratributarie

CONTO DEL BILANCIO - GESTIONE DELLE ENTRATE

riscossioni in c/residui (RR)		riaccertamenti residui (R)				residui attivi da esercizi precedenti (EP)	
riscossioni in c/competenza (RC)		accertamenti (A)		maggiori o minori entrate di competenza		residui attivi da esercizio di competenza (EC)	
totale riscossioni (TR)		maggiori o minori entrate di cassa				totale residui attivi da riportare (TR)	
RR	71.483.411,74	R	0,00			EP	17.762,08
RC	357.887.552,65	A	431.939.889,26	CP	29.509.889,26	EC	74.052.336,61
TR	429.370.964,39	CS	26.940.964,39			TR	74.070.098,69
RR	95.352.002,43	R	0,00			EP	690.010.600,89
RC	4.488.948.167,07	A	4.628.791.456,97	CP	166.694.203,12	EC	139.843.289,90
TR	4.584.300.169,50	CS	-337.797.084,35			TR	829.853.890,79
RR	166.835.414,17	R	0,00			EP	690.028.362,97
RC	4.846.835.719,72	A	5.060.731.346,23	CP	196.204.092,38	EC	213.895.626,51
TR	5.013.671.133,89	CS	-310.856.119,96			TR	903.923.989,48
RR	105.724.295,64	R	-351.765,46			EP	456.473.095,69
RC	568.047.874,79	A	676.497.302,06	CP	-25.384.894,45	EC	108.449.427,27
TR	673.772.170,43	CS	-13.925.495,53			TR	564.922.522,96
RR	137.702,68	R	-1.129,22			EP	0,00
RC	16.644.901,61	A	16.963.249,34	CP	12.917.499,34	EC	318.347,73
TR	16.782.604,29	CS	12.736.854,29			TR	318.347,73
RR	0,00	R	0,00			EP	29.000,00
RC	2.500,00	A	2.500,00	CP	-21.000,00	EC	0,00
TR	2.500,00	CS	0,00			TR	29.000,00
RR	11.986.930,51	R	-731.507,51			EP	4.196.108,77
RC	17.840.308,50	A	27.456.111,86	CP	-50.533.486,89	EC	9.615.803,36
TR	29.827.239,01	CS	11.223.057,44			TR	13.811.912,13
RR	117.848.928,83	R	-1.084.402,19			EP	460.698.204,46
RC	602.535.584,90	A	720.919.163,26	CP	-63.021.882,00	EC	118.383.578,36
TR	720.384.513,73	CS	10.034.416,20			TR	579.081.782,82

CONTO DEL BILANCIO - GESTIONE DELLE ENTRATE

Titolo Tipologia	DENOMINAZIONE	residui attivi al 01/01/2021 (RS)	
		previsioni definitive di competenza (CP)	
		previsioni definitive di cassa (CS)	
100	TIPOLOGIA 100: VENDITA DI BENI E SERVIZI E PROVENTI DERIVANTI DALLA GESTIONE DEI BENI	RS	6.394.826,28
		CP	74.874.363,47
		CS	74.856.692,47
200	TIPOLOGIA 200: PROVENTI DERIVANTI DALL'ATTIVITÀ DI CONTROLLO E REPRESSIONE DELLE IRREGOLARITÀ E DEGLI ILLECITI	RS	24.134.658,90
		CP	3.474.293,49
		CS	3.319.000,00
300	TIPOLOGIA 300: INTERESSI ATTIVI	RS	2.384.043,12
		CP	840.885,98
		CS	840.000,00
400	TIPOLOGIA 400: ALTRE ENTRATE DA REDDITI DA CAPITALE	RS	0,00
		CP	20.994.895,00
		CS	20.994.895,00
500	TIPOLOGIA 500: RIMBORSI E ALTRE ENTRATE CORRENTI	RS	61.190.698,43
		CP	107.152.580,99
		CS	103.522.301,47
	TOTALE	RS	94.104.226,73
		CP	207.337.018,93
		CS	203.532.888,94
TITOLO 4	Entrate in conto capitale		
200	TIPOLOGIA 200: CONTRIBUTI AGLI INVESTIMENTI	RS	49.051.846,60
		CP	142.228.101,06
		CS	49.360.968,37
300	TIPOLOGIA 300: ALTRI TRASFERIMENTI IN CONTO CAPITALE	RS	5.467.068,28
		CP	22.449.139,51
		CS	6.446.007,79
400	TIPOLOGIA 400: ENTRATE DA ALIENAZIONE DI BENI MATERIALI E IMMATERIALI	RS	5.529.744,43
		CP	100.345.576,18
		CS	77.300.000,00
500	TIPOLOGIA 500: ALTRE ENTRATE IN CONTO CAPITALE	RS	7.277.464,12
		CP	24.840.286,80
		CS	24.840.286,80
	TOTALE	RS	67.326.123,43
		CP	289.863.103,55
		CS	157.947.262,96
TITOLO 5	Entrate da riduzione di attività finanziarie		

CONTO DEL BILANCIO - GESTIONE DELLE ENTRATE

riscossioni in c/residui (RR)		riaccertamenti residui (R)				residui attivi da esercizi precedenti (EP)	
riscossioni in c/competenza (RC)		accertamenti (A)		maggiori o minori entrate di competenza		residui attivi da esercizio di competenza (EC)	
totale riscossioni (TR)		maggiori o minori entrate di cassa				totale residui attivi da riportare (TR)	
RR	3.996.760,40	R	-262.952,90			EP	2.135.112,98
RC	65.274.729,38	A	76.333.321,99	CP	1.458.958,52	EC	11.058.592,61
TR	69.271.489,78	CS	-5.585.202,69			TR	13.193.705,59
RR	538.549,92	R	-2.196.480,97			EP	21.399.628,01
RC	2.701.756,64	A	4.621.926,94	CP	1.147.633,45	EC	1.920.170,30
TR	3.240.306,56	CS	-78.693,44			TR	23.319.798,31
RR	384.032,21	R	-71.289,01			EP	1.928.721,90
RC	648.172,98	A	797.332,61	CP	-43.553,37	EC	149.159,63
TR	1.032.205,19	CS	192.205,19			TR	2.077.881,53
RR	0,00	R	0,00			EP	0,00
RC	21.054.895,00	A	21.054.895,00	CP	60.000,00	EC	0,00
TR	21.054.895,00	CS	60.000,00			TR	0,00
RR	13.138.878,04	R	-1.017.498,44			EP	47.034.321,95
RC	106.113.194,57	A	114.497.725,78	CP	7.345.144,79	EC	8.384.531,21
TR	119.252.072,61	CS	15.729.771,14			TR	55.418.853,16
RR	18.058.220,57	R	-3.548.221,32			EP	72.497.784,84
RC	195.792.748,57	A	217.305.202,32	CP	9.968.183,39	EC	21.512.453,75
TR	213.850.969,14	CS	10.318.080,20			TR	94.010.238,59
RR	15.191.092,40	R	-0,40			EP	33.860.753,80
RC	37.506.507,28	A	80.458.756,00	CP	-61.769.345,06	EC	42.952.248,72
TR	52.697.599,68	CS	3.336.631,31			TR	76.813.002,52
RR	3.375.932,54	R	0,00			EP	2.091.135,74
RC	16.247.120,66	A	16.247.120,66	CP	-6.202.018,85	EC	0,00
TR	19.623.053,20	CS	13.177.045,41			TR	2.091.135,74
RR	629.889,39	R	0,00			EP	4.899.855,04
RC	23.719.195,85	A	55.849.785,85	CP	-44.495.790,33	EC	32.130.590,00
TR	24.349.085,24	CS	-52.950.914,76			TR	37.030.445,04
RR	5.064.022,26	R	-191.595,21			EP	2.021.846,65
RC	23.646.818,63	A	25.171.891,40	CP	331.604,60	EC	1.525.072,77
TR	28.710.840,89	CS	3.870.554,09			TR	3.546.919,42
RR	24.260.936,59	R	-191.595,61			EP	42.873.591,23
RC	101.119.642,42	A	177.727.553,91	CP	-112.135.549,64	EC	76.607.911,49
TR	125.380.579,01	CS	-32.566.683,95			TR	119.481.502,72

CONTO DEL BILANCIO - GESTIONE DELLE ENTRATE

Titolo Tipologia	DENOMINAZIONE	residui attivi al 01/01/2021 (RS)	
		previsioni definitive di competenza (CP)	
		previsioni definitive di cassa (CS)	
300	TIPOLOGIA 300: RISCOSSIONE CREDITI DI MEDIO-LUNGO TERMINE	RS	8.917.495,20
		CP	260.061.985,68
		CS	260.061.985,68
	TOTALE	RS	8.917.495,20
		CP	260.061.985,68
		CS	260.061.985,68
TITOLO 6	Accensione prestiti		
300	TIPOLOGIA 300: ACCENSIONE MUTUI E ALTRI FINANZIAMENTI A MEDIO LUNGO TERMINE	RS	0,00
		CP	441.177.496,87
		CS	102.000.000,00
	TOTALE	RS	0,00
		CP	441.177.496,87
		CS	102.000.000,00
TITOLO 9	Entrate per conto terzi e partite di giro		
100	TIPOLOGIA 100: ENTRATE PER PARTITE DI GIRO	RS	30.425.345,18
		CP	455.115.000,00
		CS	455.115.068,64
200	TIPOLOGIA 200: ENTRATE PER CONTO TERZI	RS	228.778,22
		CP	25.383.872,14
		CS	25.383.872,14
	TOTALE	RS	30.654.123,40
		CP	480.498.872,14
		CS	480.498.940,78
	TOTALE TITOLI	RS	1.637.497.281,38
		CP	7.327.406.776,28
		CS	7.238.918.429,74
	TOTALE GENERALE DELLE ENTRATE	RS	1.637.497.281,38
		CP	8.872.897.954,29
		CS	7.238.918.429,74

CONTO DEL BILANCIO - GESTIONE DELLE ENTRATE

riscossioni in c/residui (RR)		riaccertamenti residui (R)				residui attivi da esercizi precedenti (EP)	
riscossioni in c/competenza (RC)		accertamenti (A)		maggiori o minori entrate di competenza		residui attivi da esercizio di competenza (EC)	
totale riscossioni (TR)		maggiori o minori entrate di cassa				totale residui attivi da riportare (TR)	
RR	7.479.419,21	R	0,00			EP	1.438.075,99
RC	255.162.751,04	A	261.254.143,61	CP	1.192.157,93	EC	6.091.392,57
TR	262.642.170,25	CS	2.580.184,57			TR	7.529.468,56
RR	7.479.419,21	R	0,00			EP	1.438.075,99
RC	255.162.751,04	A	261.254.143,61	CP	1.192.157,93	EC	6.091.392,57
TR	262.642.170,25	CS	2.580.184,57			TR	7.529.468,56
RR	0,00	R	0,00			EP	0,00
RC	102.000.000,00	A	102.000.000,00	CP	-339.177.496,87	EC	0,00
TR	102.000.000,00	CS	0,00			TR	0,00
RR	0,00	R	0,00			EP	0,00
RC	102.000.000,00	A	102.000.000,00	CP	-339.177.496,87	EC	0,00
TR	102.000.000,00	CS	0,00			TR	0,00
RR	1.981.714,23	R	-29.496,85			EP	28.414.134,10
RC	427.744.105,24	A	427.768.468,95	CP	-27.346.531,05	EC	24.363,71
TR	429.725.819,47	CS	-25.389.249,17			TR	28.438.497,81
RR	165.369,63	R	-59.108,48			EP	4.300,11
RC	20.624.366,30	A	21.197.695,34	CP	-4.186.176,80	EC	573.329,04
TR	20.789.735,93	CS	-4.594.136,21			TR	577.629,15
RR	2.147.083,86	R	-88.605,33			EP	28.418.434,21
RC	448.368.471,54	A	448.966.164,29	CP	-31.532.707,85	EC	597.692,75
TR	450.515.555,40	CS	-29.983.385,38			TR	29.016.126,96
RR	336.630.003,23	R	-4.912.824,45			EP	1.295.954.453,70
RC	6.551.814.918,19	A	6.988.903.573,62	CP	-338.503.202,66	EC	437.088.655,43
TR	6.888.444.921,42	CS	-350.473.508,32			TR	1.733.043.109,13
RR	336.630.003,23	R	-4.912.824,45			EP	1.295.954.453,70
RC	6.551.814.918,19	A	6.988.903.573,62	CP	-338.503.202,66	EC	437.088.655,43
TR	6.888.444.921,42	CS	-350.473.508,32			TR	1.733.043.109,13

Allegato 10B

Consolidato

**Conto del bilancio
Riepilogo generale delle
Entrate**

CONTO DEL BILANCIO - RIEPILOGO GENERALE DELLE ENTRATE

DENOMINAZIONE		previsioni definitive di competenza (CP)	
Fondo pluriennale vincolato per spese correnti		CP	246.892.606,14
Fondo pluriennale vincolato per spese in conto capitale		CP	820.598.119,33
Fondo pluriennale vincolato per spese per incremento attività finanziaria		CP	10.098.965,02
Utilizzo avanzo di Amministrazione		CP	467.901.487,52
- di cui Utilizzo Fondo anticipazioni di liquidità		CP	0,00
TITOLO	DENOMINAZIONE	residui attivi al 01/01/2021 (RS)	
		previsioni definitive di competenza (CP)	
		previsioni definitive di cassa (CS)	
TITOLO 1	Entrate correnti di natura tributaria, contributiva e perequativa	RS	856.863.777,14
		CP	4.864.527.253,85
		CS	5.324.527.253,85
TITOLO 2	Trasferimenti correnti	RS	579.631.535,48
		CP	783.941.045,26
		CS	710.350.097,53
TITOLO 3	Entrate extratributarie	RS	94.104.226,73
		CP	207.337.018,93
		CS	203.532.888,94
TITOLO 4	Entrate in conto capitale	RS	67.326.123,43
		CP	289.863.103,55
		CS	157.947.262,96
TITOLO 5	Entrate da riduzione di attività finanziarie	RS	8.917.495,20
		CP	260.061.985,68
		CS	260.061.985,68
TITOLO 6	Accensione prestiti	RS	0,00
		CP	441.177.496,87
		CS	102.000.000,00
TITOLO 9	Entrate per conto terzi e partite di giro	RS	30.654.123,40
		CP	480.498.872,14
		CS	480.498.940,78

CONTO DEL BILANCIO - RIEPILOGO GENERALE DELLE ENTRATE

riscossioni in c/residui (RR)		riaccertamenti residui (R)				residui attivi da esercizi precedenti (EP)	
riscossioni in c/competenza (RC)		accertamenti (A)		maggiori o minori entrate di competenza		residui attivi da esercizio di competenza (EC)	
totale riscossioni (TR)		maggiori o minori entrate di cassa				totale residui attivi da riportare (TR)	
RR	166.835.414,17	R	0,00			EP	690.028.362,97
RC	4.846.835.719,72	A	5.060.731.346,23	CP	196.204.092,38	EC	213.895.626,51
TR	5.013.671.133,89	CS	-310.856.119,96			TR	903.923.989,48
RR	117.848.928,83	R	-1.084.402,19			EP	460.698.204,46
RC	602.535.584,90	A	720.919.163,26	CP	-63.021.882,00	EC	118.383.578,36
TR	720.384.513,73	CS	10.034.416,20			TR	579.081.782,82
RR	18.058.220,57	R	-3.548.221,32			EP	72.497.784,84
RC	195.792.748,57	A	217.305.202,32	CP	9.968.183,39	EC	21.512.453,75
TR	213.850.969,14	CS	10.318.080,20			TR	94.010.238,59
RR	24.260.936,59	R	-191.595,61			EP	42.873.591,23
RC	101.119.642,42	A	177.727.553,91	CP	-112.135.549,64	EC	76.607.911,49
TR	125.380.579,01	CS	-32.566.683,95			TR	119.481.502,72
RR	7.479.419,21	R	0,00			EP	1.438.075,99
RC	255.162.751,04	A	261.254.143,61	CP	1.192.157,93	EC	6.091.392,57
TR	262.642.170,25	CS	2.580.184,57			TR	7.529.468,56
RR	0,00	R	0,00			EP	0,00
RC	102.000.000,00	A	102.000.000,00	CP	-339.177.496,87	EC	0,00
TR	102.000.000,00	CS	0,00			TR	0,00
RR	2.147.083,86	R	-88.605,33			EP	28.418.434,21
RC	448.368.471,54	A	448.966.164,29	CP	-31.532.707,85	EC	597.692,75
TR	450.515.555,40	CS	-29.983.385,38			TR	29.016.126,96

CONTO DEL BILANCIO - RIEPILOGO GENERALE DELLE ENTRATE

TITOLO	DENOMINAZIONE	residui attivi al 01/01/2021 (RS)	
		previsioni definitive di competenza (CP)	
		previsioni definitive di cassa (CS)	
	TOTALE TITOLI	RS	1.637.497.281,38
		CP	7.327.406.776,28
		CS	7.238.918.429,74
	TOTALE GENERALE DELLE ENTRATE	RS	1.637.497.281,38
		CP	8.872.897.954,29
		CS	7.238.918.429,74

CONTO DEL BILANCIO - RIEPILOGO GENERALE DELLE ENTRATE

riscossioni in c/residui (RR)		riaccertamenti residui (R)				residui attivi da esercizi precedenti (EP)	
riscossioni in c/competenza (RC)		accertamenti (A)		maggiori o minori entrate di competenza		residui attivi da esercizio di competenza (EC)	
totale riscossioni (TR)		maggiori o minori entrate di cassa				totale residui attivi da riportare (TR)	
RR	336.630.003,23	R	-4.912.824,45			EP	1.295.954.453,70
RC	6.551.814.918,19	A	6.988.903.573,62	CP	-338.503.202,66	EC	437.088.655,43
TR	6.888.444.921,42	CS	-350.473.508,32			TR	1.733.043.109,13
RR	336.630.003,23	R	-4.912.824,45			EP	1.295.954.453,70
RC	6.551.814.918,19	A	6.988.903.573,62	CP	-338.503.202,66	EC	437.088.655,43
TR	6.888.444.921,42	CS	-350.473.508,32			TR	1.733.043.109,13

Allegato 10C

Consolidato

Conto del bilancio
Gestione delle Spese

CONTO DEL BILANCIO - GESTIONE DELLE SPESE

DENOMINAZIONE		previsioni definitive di competenza (CP)
Disavanzo di amministrazione		CP 0,00
Disavanzo derivante da debito autorizzato e non contratto		CP 0,00
MISSIONE PROGRAMMA TITOLO	DENOMINAZIONE	residui passivi al 01/01/2021 (RS)
		previsioni definitive di competenza (CP)
		previsioni definitive di cassa (CS)
MISSIONE 1	SERVIZI ISTITUZIONALI, GENERALI E DI GESTIONE	
PROGRAMMA 1	ORGANI ISTITUZIONALI	
TITOLO 1	SPESE CORRENTI	RS 2.820.319,01 CP 29.725.028,73 CS 32.545.347,74
TITOLO 2	SPESE IN CONTO CAPITALE	RS 66,67 CP 9.300.461,22 CS 9.300.527,89
TOTALE PROGRAMMA ORGANI ISTITUZIONALI		RS 2.820.385,68 CP 39.025.489,95 CS 41.845.875,63
PROGRAMMA 2	SEGRETERIA GENERALE	
TITOLO 1	SPESE CORRENTI	RS 3.367.807,34 CP 115.680.060,50 CS 109.047.362,74
TITOLO 2	SPESE IN CONTO CAPITALE	RS 4.081.731,17 CP 63.768.097,24 CS 59.011.944,88

CONTO DEL BILANCIO - GESTIONE DELLE SPESE

pagamenti in c/residui (PR)		riaccertamento residui (R)				residui passivi da esercizi precedenti (EP)	
pagamenti in c/competenza (PC)		impegni (I)		economie di competenza (ECP)		residui passivi da esercizio di competenza (EC)	
totale pagamenti (TP)		fondo pluriennale vincolato (FPV)				totale residui passivi da riportare (TR)	
PR	2.265.426,29	R	-403.716,26			EP	151.176,46
PC	14.997.677,04	I	17.674.335,74	ECP	2.952.999,83	EC	2.676.658,70
TP	17.263.103,33	FPV	9.097.693,16			TR	2.827.835,16
PR	0,00	R	-66,67			EP	0,00
PC	0,00	I	0,00	ECP	0,00	EC	0,00
TP	0,00	FPV	9.300.461,22			TR	0,00
PR	2.265.426,29	R	-403.782,93			EP	151.176,46
PC	14.997.677,04	I	17.674.335,74	ECP	2.952.999,83	EC	2.676.658,70
TP	17.263.103,33	FPV	18.398.154,38			TR	2.827.835,16
PR	3.306.840,38	R	-240,79			EP	60.726,17
PC	32.156.256,32	I	35.501.058,96	ECP	69.974.849,95	EC	3.344.802,64
TP	35.463.096,70	FPV	10.204.151,59			TR	3.405.528,81
PR	4.081.731,17	R	0,00			EP	0,00
PC	14.995.331,71	I	14.996.632,64	ECP	33.933.085,17	EC	1.300,93
TP	19.077.062,88	FPV	14.838.379,43			TR	1.300,93

CONTO DEL BILANCIO - GESTIONE DELLE SPESE

MISSIONE PROGRAMMA TITOLO	DENOMINAZIONE	residui passivi al 01/01/2021 (RS)	
		previsioni definitive di competenza (CP)	
		previsioni definitive di cassa (CS)	
TOTALE PROGRAMMA SEGRETERIA GENERALE		RS	7.449.538,51
		CP	179.448.157,74
		CS	168.059.307,62
PROGRAMMA 3	GESTIONE ECONOMICA, FINANZIARIA, PROGRAMMAZIONE, PROVVEDITORATO		
TITOLO 1	SPESE CORRENTI	RS	3.000.044,20
		CP	23.173.504,95
		CS	26.148.859,48
TITOLO 2	SPESE IN CONTO CAPITALE	RS	52.750,48
		CP	1.106.006,16
		CS	1.158.756,64
TITOLO 3	SPESE PER INCREMENTO ATTIVITÀ FINANZIARIE	RS	350.000,00
		CP	249.723.839,85
		CS	233.446.250,20
TOTALE PROGRAMMA GESTIONE ECONOMICA, FINANZIARIA, PROGRAMMAZIONE, PROVVEDITORATO		RS	3.402.794,68
		CP	274.003.350,96
		CS	260.753.866,32
PROGRAMMA 4	GESTIONE DELLE ENTRATE TRIBUTARIE E SERVIZI FISCALI		
TITOLO 1	SPESE CORRENTI	RS	11.126.893,50
		CP	45.905.933,20
		CS	57.032.826,70

CONTO DEL BILANCIO - GESTIONE DELLE SPESE

pagamenti in c/residui (PR)		riaccertamento residui (R)				residui passivi da esercizi precedenti (EP)	
pagamenti in c/competenza (PC)		impegni (I)		economie di competenza (ECP)		residui passivi da esercizio di competenza (EC)	
totale pagamenti (TP)		fondo pluriennale vincolato (FPV)				totale residui passivi da riportare (TR)	
PR	7.388.571,55	R	-240,79			EP	60.726,17
PC	47.151.588,03	I	50.497.691,60	ECP	103.907.935,12	EC	3.346.103,57
TP	54.540.159,58	FPV	25.042.531,02			TR	3.406.829,74
PR	2.358.832,67	R	-474.075,91			EP	167.135,62
PC	15.891.022,70	I	19.294.742,82	ECP	3.232.751,55	EC	3.403.720,12
TP	18.249.855,37	FPV	646.010,58			TR	3.570.855,74
PR	49.117,89	R	-3.632,59			EP	0,00
PC	204.042,65	I	356.492,80	ECP	663.965,32	EC	152.450,15
TP	253.160,54	FPV	85.548,04			TR	152.450,15
PR	0,00	R	0,00			EP	350.000,00
PC	223.446.250,20	I	223.446.250,20	ECP	16.277.589,65	EC	0,00
TP	223.446.250,20	FPV	10.000.000,00			TR	350.000,00
PR	2.407.950,56	R	-477.708,50			EP	517.135,62
PC	239.541.315,55	I	243.097.485,82	ECP	20.174.306,52	EC	3.556.170,27
TP	241.949.266,11	FPV	10.731.558,62			TR	4.073.305,89
PR	4.707.805,57	R	-4.228.624,27			EP	2.190.463,66
PC	33.557.105,64	I	38.007.364,68	ECP	5.640.099,22	EC	4.450.259,04
TP	38.264.911,21	FPV	2.258.469,30			TR	6.640.722,70

CONTO DEL BILANCIO - GESTIONE DELLE SPESE

MISSIONE PROGRAMMA TITOLO	DENOMINAZIONE	residui passivi al 01/01/2021 (RS)	
		previsioni definitive di competenza (CP)	
		previsioni definitive di cassa (CS)	
TITOLO 2	SPESE IN CONTO CAPITALE	RS	39.999,99
		CP	684.389,20
		CS	724.389,19
TOTALE PROGRAMMA GESTIONE DELLE ENTRATE TRIBUTARIE E SERVIZI FISCALI		RS	11.166.893,49
		CP	46.590.322,40
		CS	57.757.215,89
PROGRAMMA 5	GESTIONE DEI BENI DEMANIALI E PATRIMONIALI		
TITOLO 1	SPESE CORRENTI	RS	296.031,17
		CP	8.950.500,49
		CS	9.246.531,66
TOTALE PROGRAMMA GESTIONE DEI BENI DEMANIALI E PATRIMONIALI		RS	296.031,17
		CP	8.950.500,49
		CS	9.246.531,66
PROGRAMMA 6	UFFICIO TECNICO		
TITOLO 1	SPESE CORRENTI	RS	3.689.009,10
		CP	54.113.138,00
		CS	57.789.136,66
TITOLO 2	SPESE IN CONTO CAPITALE	RS	28.410.186,28
		CP	377.492.672,97
		CS	312.070.961,17

CONTO DEL BILANCIO - GESTIONE DELLE SPESE

pagamenti in c/residui (PR)		riaccertamento residui (R)				residui passivi da esercizi precedenti (EP)	
pagamenti in c/competenza (PC)		impegni (I)		economie di competenza (ECP)		residui passivi da esercizio di competenza (EC)	
totale pagamenti (TP)		fondo pluriennale vincolato (FPV)				totale residui passivi da riportare (TR)	
PR	39.999,99	R	0,00			EP	0,00
PC	67.020,06	I	67.020,06	ECP	440.430,38	EC	0,00
TP	107.020,05	FPV	176.938,76			TR	0,00
PR	4.747.805,56	R	-4.228.624,27			EP	2.190.463,66
PC	33.624.125,70	I	38.074.384,74	ECP	6.080.529,60	EC	4.450.259,04
TP	38.371.931,26	FPV	2.435.408,06			TR	6.640.722,70
PR	271.046,43	R	0,00			EP	24.984,74
PC	7.921.262,38	I	8.236.236,47	ECP	411.970,54	EC	314.974,09
TP	8.192.308,81	FPV	302.293,48			TR	339.958,83
PR	271.046,43	R	0,00			EP	24.984,74
PC	7.921.262,38	I	8.236.236,47	ECP	411.970,54	EC	314.974,09
TP	8.192.308,81	FPV	302.293,48			TR	339.958,83
PR	3.283.262,09	R	-36.501,12			EP	369.245,89
PC	35.688.036,33	I	39.433.293,78	ECP	4.216.025,33	EC	3.745.257,45
TP	38.971.298,42	FPV	10.463.818,89			TR	4.114.503,34
PR	8.420.283,23	R	-1.470,09			EP	19.988.432,96
PC	42.240.692,14	I	50.387.211,08	ECP	108.130.414,03	EC	8.146.518,94
TP	50.660.975,37	FPV	218.975.047,86			TR	28.134.951,90

CONTO DEL BILANCIO - GESTIONE DELLE SPESE

MISSIONE PROGRAMMA TITOLO	DENOMINAZIONE	residui passivi al 01/01/2021 (RS)	
		previsioni definitive di competenza (CP)	
		previsioni definitive di cassa (CS)	
TOTALE PROGRAMMA UFFICIO TECNICO		RS	32.099.195,38
		CP	431.605.810,97
		CS	369.860.097,83
PROGRAMMA 7	ELEZIONI E CONSULTAZIONI POPOLARI - ANAGRAFE E STATO CIVILE		
TITOLO 1	SPESE CORRENTI	RS	20.000,00
		CP	3.022.000,00
		CS	3.042.000,00
TOTALE PROGRAMMA ELEZIONI E CONSULTAZIONI POPOLARI - ANAGRAFE E STATO CIVILE		RS	20.000,00
		CP	3.022.000,00
		CS	3.042.000,00
PROGRAMMA 8	STATISTICA E SISTEMI INFORMATIVI		
TITOLO 1	SPESE CORRENTI	RS	2.442.156,99
		CP	70.121.141,85
		CS	72.563.298,84
TITOLO 2	SPESE IN CONTO CAPITALE	RS	902.127,21
		CP	27.055.640,54
		CS	27.957.767,75
TOTALE PROGRAMMA STATISTICA E SISTEMI INFORMATIVI		RS	3.344.284,20
		CP	97.176.782,39
		CS	100.521.066,59
PROGRAMMA 10	RISORSE UMANE		

CONTO DEL BILANCIO - GESTIONE DELLE SPESE

pagamenti in c/residui (PR)		riaccertamento residui (R)				residui passivi da esercizi precedenti (EP)	
pagamenti in c/competenza (PC)		impegni (I)		economie di competenza (ECP)		residui passivi da esercizio di competenza (EC)	
totale pagamenti (TP)		fondo pluriennale vincolato (FPV)				totale residui passivi da riportare (TR)	
PR	11.703.545,32	R	-37.971,21			EP	20.357.678,85
PC	77.928.728,47	I	89.820.504,86	ECP	112.346.439,36	EC	11.891.776,39
TP	89.632.273,79	FPV	229.438.866,75			TR	32.249.455,24
PR	0,00	R	0,00			EP	20.000,00
PC	905,73	I	11.434,57	ECP	2.300.724,02	EC	10.528,84
TP	905,73	FPV	709.841,41			TR	30.528,84
PR	0,00	R	0,00			EP	20.000,00
PC	905,73	I	11.434,57	ECP	2.300.724,02	EC	10.528,84
TP	905,73	FPV	709.841,41			TR	30.528,84
PR	2.440.518,05	R	-1.638,94			EP	0,00
PC	39.466.400,29	I	46.420.974,51	ECP	2.170.852,23	EC	6.954.574,22
TP	41.906.918,34	FPV	21.529.315,11			TR	6.954.574,22
PR	901.465,78	R	0,00			EP	661,43
PC	8.136.137,68	I	10.663.698,74	ECP	97.153,31	EC	2.527.561,06
TP	9.037.603,46	FPV	16.294.788,49			TR	2.528.222,49
PR	3.341.983,83	R	-1.638,94			EP	661,43
PC	47.602.537,97	I	57.084.673,25	ECP	2.268.005,54	EC	9.482.135,28
TP	50.944.521,80	FPV	37.824.103,60			TR	9.482.796,71

CONTO DEL BILANCIO - GESTIONE DELLE SPESE

MISSIONE PROGRAMMA TITOLO	DENOMINAZIONE	residui passivi al 01/01/2021 (RS)	
		previsioni definitive di competenza (CP)	
		previsioni definitive di cassa (CS)	
TITOLO 1	SPESE CORRENTI	RS	13.069.574,67
		CP	120.245.636,65
		CS	123.662.744,16
TOTALE PROGRAMMA RISORSE UMANE		RS	13.069.574,67
		CP	120.245.636,65
		CS	123.662.744,16
PROGRAMMA 11	ALTRI SERVIZI GENERALI		
TITOLO 1	SPESE CORRENTI	RS	11.349.312,02
		CP	41.129.002,83
		CS	52.478.314,85
TOTALE PROGRAMMA ALTRI SERVIZI GENERALI		RS	11.349.312,02
		CP	41.129.002,83
		CS	52.478.314,85
TOTALE MISSIONE		RS	85.018.009,80
		CP	1.241.197.054,38
		CS	1.187.227.020,55

CONTO DEL BILANCIO - GESTIONE DELLE SPESE

pagamenti in c/residui (PR)		riaccertamento residui (R)				residui passivi da esercizi precedenti (EP)	
pagamenti in c/competenza (PC)		impegni (I)		economie di competenza (ECP)		residui passivi da esercizio di competenza (EC)	
totale pagamenti (TP)		fondo pluriennale vincolato (FPV)				totale residui passivi da riportare (TR)	
PR	11.583.611,74	R	-1.136.592,12			EP	349.370,81
PC	81.166.258,18	I	89.501.552,66	ECP	20.546.968,02	EC	8.335.294,48
TP	92.749.869,92	FPV	10.197.115,97			TR	8.684.665,29
PR	11.583.611,74	R	-1.136.592,12			EP	349.370,81
PC	81.166.258,18	I	89.501.552,66	ECP	20.546.968,02	EC	8.335.294,48
TP	92.749.869,92	FPV	10.197.115,97			TR	8.684.665,29
PR	931.337,60	R	-9.727.296,86			EP	690.677,56
PC	24.267.360,63	I	26.693.941,31	ECP	4.984.563,51	EC	2.426.580,68
TP	25.198.698,23	FPV	9.450.498,01			TR	3.117.258,24
PR	931.337,60	R	-9.727.296,86			EP	690.677,56
PC	24.267.360,63	I	26.693.941,31	ECP	4.984.563,51	EC	2.426.580,68
TP	25.198.698,23	FPV	9.450.498,01			TR	3.117.258,24
PR	44.641.278,88	R	-16.013.855,62			EP	24.362.875,30
PC	574.201.759,68	I	620.692.241,02	ECP	275.974.442,06	EC	46.490.481,34
TP	618.843.038,56	FPV	344.530.371,30			TR	70.853.356,64

CONTO DEL BILANCIO - GESTIONE DELLE SPESE

MISSIONE PROGRAMMA TITOLO	DENOMINAZIONE	residui passivi al 01/01/2021 (RS)	
		previsioni definitive di competenza (CP)	
		previsioni definitive di cassa (CS)	
MISSIONE 4	ISTRUZIONE E DIRITTO ALLO STUDIO		
PROGRAMMA 1	ISTRUZIONE PRESCOLASTICA		
TITOLO 1	SPESE CORRENTI	RS	6.931.970,75
		CP	125.411.394,90
		CS	132.343.365,65
TITOLO 2	SPESE IN CONTO CAPITALE	RS	696.585,30
		CP	982.839,13
		CS	1.679.424,43
TOTALE PROGRAMMA ISTRUZIONE PRESCOLASTICA		RS	7.628.556,05
		CP	126.394.234,03
		CS	134.022.790,08
PROGRAMMA 2	ALTRI ORDINI DI ISTRUZIONE NON UNIVERSITARIA		
TITOLO 1	SPESE CORRENTI	RS	55.634.321,24
		CP	729.144.642,98
		CS	782.138.964,22
TITOLO 2	SPESE IN CONTO CAPITALE	RS	419.161,13
		CP	5.098.084,08
		CS	5.517.245,21
TOTALE PROGRAMMA ALTRI ORDINI DI ISTRUZIONE NON UNIVERSITARIA		RS	56.053.482,37
		CP	734.242.727,06
		CS	787.656.209,43

CONTO DEL BILANCIO - GESTIONE DELLE SPESE

pagamenti in c/residui (PR)		riaccertamento residui (R)				residui passivi da esercizi precedenti (EP)	
pagamenti in c/competenza (PC)		impegni (I)		economie di competenza (ECP)		residui passivi da esercizio di competenza (EC)	
totale pagamenti (TP)		fondo pluriennale vincolato (FPV)				totale residui passivi da riportare (TR)	
PR	6.907.921,45	R	-12.531,68			EP	11.517,62
PC	113.490.046,61	I	125.221.088,73	ECP	57.292,05	EC	11.731.042,12
TP	120.397.968,06	FPV	133.014,12			TR	11.742.559,74
PR	611.998,26	R	-40.880,30			EP	43.706,74
PC	140.332,06	I	227.476,63	ECP	30.121,57	EC	87.144,57
TP	752.330,32	FPV	725.240,93			TR	130.851,31
PR	7.519.919,71	R	-53.411,98			EP	55.224,36
PC	113.630.378,67	I	125.448.565,36	ECP	87.413,62	EC	11.818.186,69
TP	121.150.298,38	FPV	858.255,05			TR	11.873.411,05
PR	27.990.854,40	R	-25.163.724,36			EP	2.479.742,48
PC	649.598.358,60	I	690.951.269,92	ECP	29.240.620,07	EC	41.352.911,32
TP	677.589.213,00	FPV	8.952.752,99			TR	43.832.653,80
PR	390.493,65	R	-322,64			EP	28.344,84
PC	4.059.119,76	I	4.514.621,65	ECP	27.746,88	EC	455.501,89
TP	4.449.613,41	FPV	555.715,55			TR	483.846,73
PR	28.381.348,05	R	-25.164.047,00			EP	2.508.087,32
PC	653.657.478,36	I	695.465.891,57	ECP	29.268.366,95	EC	41.808.413,21
TP	682.038.826,41	FPV	9.508.468,54			TR	44.316.500,53

CONTO DEL BILANCIO - GESTIONE DELLE SPESE

MISSIONE PROGRAMMA TITOLO	DENOMINAZIONE	residui passivi al 01/01/2021 (RS)	
		previsioni definitive di competenza (CP)	
		previsioni definitive di cassa (CS)	
PROGRAMMA 3	EDILIZIA SCOLASTICA		
TITOLO 2	SPESE IN CONTO CAPITALE	RS	1.827.559,68
		CP	10.573.082,32
		CS	12.400.642,00
	TOTALE PROGRAMMA EDILIZIA SCOLASTICA	RS	1.827.559,68
		CP	10.573.082,32
		CS	12.400.642,00
PROGRAMMA 4	ISTRUZIONE UNIVERSITARIA		
TITOLO 1	SPESE CORRENTI	RS	1.973.384,93
		CP	144.333.653,44
		CS	146.220.765,32
TITOLO 2	SPESE IN CONTO CAPITALE	RS	74.653,23
		CP	13.619.822,97
		CS	13.665.851,20
	TOTALE PROGRAMMA ISTRUZIONE UNIVERSITARIA	RS	2.048.038,16
		CP	157.953.476,41
		CS	159.886.616,52
PROGRAMMA 6	SERVIZI AUSILIARI ALL'ISTRUZIONE		
TITOLO 1	SPESE CORRENTI	RS	2.515.919,46
		CP	27.385.915,82
		CS	29.901.835,28

CONTO DEL BILANCIO - GESTIONE DELLE SPESE

pagamenti in c/residui (PR)		riaccertamento residui (R)				residui passivi da esercizi precedenti (EP)	
pagamenti in c/competenza (PC)		impegni (I)		economie di competenza (ECP)		residui passivi da esercizio di competenza (EC)	
totale pagamenti (TP)		fondo pluriennale vincolato (FPV)				totale residui passivi da riportare (TR)	
PR	1.668.819,95	R	-34.652,92			EP	124.086,81
PC	7.977.444,65	I	7.977.444,65	ECP	155.500,57	EC	0,00
TP	9.646.264,60	FPV	2.440.137,10			TR	124.086,81
PR	1.668.819,95	R	-34.652,92			EP	124.086,81
PC	7.977.444,65	I	7.977.444,65	ECP	155.500,57	EC	0,00
TP	9.646.264,60	FPV	2.440.137,10			TR	124.086,81
PR	1.130.170,53	R	-543.017,65			EP	300.196,75
PC	131.690.301,10	I	132.743.491,52	ECP	5.235.154,60	EC	1.053.190,42
TP	132.820.471,63	FPV	6.355.007,32			TR	1.353.387,17
PR	74.653,23	R	0,00			EP	0,00
PC	7.387.891,06	I	7.826.382,36	ECP	519.924,25	EC	438.491,30
TP	7.462.544,29	FPV	5.273.516,36			TR	438.491,30
PR	1.204.823,76	R	-543.017,65			EP	300.196,75
PC	139.078.192,16	I	140.569.873,88	ECP	5.755.078,85	EC	1.491.681,72
TP	140.283.015,92	FPV	11.628.523,68			TR	1.791.878,47
PR	2.514.482,05	R	-938,97			EP	498,44
PC	23.107.781,88	I	25.530.650,55	ECP	1.078.497,00	EC	2.422.868,67
TP	25.622.263,93	FPV	776.768,27			TR	2.423.367,11

CONTO DEL BILANCIO - GESTIONE DELLE SPESE

MISSIONE PROGRAMMA TITOLO	DENOMINAZIONE	residui passivi al 01/01/2021 (RS)	
		previsioni definitive di competenza (CP)	
		previsioni definitive di cassa (CS)	
TOTALE PROGRAMMA SERVIZI AUSILIARI ALL'ISTRUZIONE		RS	2.515.919,46
		CP	27.385.915,82
		CS	29.901.835,28
PROGRAMMA 7	DIRITTO ALLO STUDIO		
TITOLO 1	SPESE CORRENTI	RS	46.638,57
		CP	5.752.432,93
		CS	5.799.071,50
TOTALE PROGRAMMA DIRITTO ALLO STUDIO		RS	46.638,57
		CP	5.752.432,93
		CS	5.799.071,50
TOTALE MISSIONE		RS	70.120.194,29
		CP	1.062.301.868,57
		CS	1.129.667.164,81

CONTO DEL BILANCIO - GESTIONE DELLE SPESE

pagamenti in c/residui (PR)		riaccertamento residui (R)				residui passivi da esercizi precedenti (EP)	
pagamenti in c/competenza (PC)		impegni (I)		economie di competenza (ECP)		residui passivi da esercizio di competenza (EC)	
totale pagamenti (TP)		fondo pluriennale vincolato (FPV)				totale residui passivi da riportare (TR)	
PR	2.514.482,05	R	-938,97			EP	498,44
PC	23.107.781,88	I	25.530.650,55	ECP	1.078.497,00	EC	2.422.868,67
TP	25.622.263,93	FPV	776.768,27			TR	2.423.367,11
PR	34.048,39	R	-12.590,18			EP	0,00
PC	2.191.390,83	I	3.574.446,26	ECP	1.162.318,32	EC	1.383.055,43
TP	2.225.439,22	FPV	1.015.668,35			TR	1.383.055,43
PR	34.048,39	R	-12.590,18			EP	0,00
PC	2.191.390,83	I	3.574.446,26	ECP	1.162.318,32	EC	1.383.055,43
TP	2.225.439,22	FPV	1.015.668,35			TR	1.383.055,43
PR	41.323.441,91	R	-25.808.658,70			EP	2.988.093,68
PC	939.642.666,55	I	998.566.872,27	ECP	37.507.175,31	EC	58.924.205,72
TP	980.966.108,46	FPV	26.227.820,99			TR	61.912.299,40

CONTO DEL BILANCIO - GESTIONE DELLE SPESE

MISSIONE PROGRAMMA TITOLO	DENOMINAZIONE	residui passivi al 01/01/2021 (RS)	
		previsioni definitive di competenza (CP)	
		previsioni definitive di cassa (CS)	
MISSIONE 5	TUTELA E VALORIZZAZIONE DEI BENI E ATTIVITÀ CULTURALI		
PROGRAMMA 1	VALORIZZAZIONE DEI BENI DI INTERESSE STORICO		
TITOLO 1	SPESE CORRENTI	RS	316.313,78
		CP	3.212.132,12
		CS	3.528.445,90
TITOLO 2	SPESE IN CONTO CAPITALE	RS	968.921,32
		CP	11.339.186,48
		CS	12.308.107,80
TOTALE PROGRAMMA VALORIZZAZIONE DEI BENI DI INTERESSE STORICO		RS	1.285.235,10
		CP	14.551.318,60
		CS	15.836.553,70
PROGRAMMA 2	ATTIVITÀ CULTURALI E INTERVENTI DIVERSI NEL SETTORE CULTURALE		
TITOLO 1	SPESE CORRENTI	RS	3.152.013,81
		CP	63.982.229,18
		CS	67.134.242,99
TITOLO 2	SPESE IN CONTO CAPITALE	RS	2.183.537,42
		CP	10.920.869,70
		CS	13.104.407,12
TOTALE PROGRAMMA ATTIVITÀ CULTURALI E INTERVENTI DIVERSI NEL SETTORE CULTURALE		RS	5.335.551,23
		CP	74.903.098,88
		CS	80.238.650,11

CONTO DEL BILANCIO - GESTIONE DELLE SPESE

pagamenti in c/residui (PR)		riaccertamento residui (R)				residui passivi da esercizi precedenti (EP)	
pagamenti in c/competenza (PC)		impegni (I)		economie di competenza (ECP)		residui passivi da esercizio di competenza (EC)	
totale pagamenti (TP)		fondo pluriennale vincolato (FPV)				totale residui passivi da riportare (TR)	
PR	222.042,50	R	-26.940,92			EP	67.330,36
PC	2.255.630,68	I	2.541.589,78	ECP	84.483,81	EC	285.959,10
TP	2.477.673,18	FPV	586.058,53			TR	353.289,46
PR	789.293,05	R	-61.218,48			EP	118.409,79
PC	3.512.603,93	I	4.163.842,94	ECP	499.043,27	EC	651.239,01
TP	4.301.896,98	FPV	6.676.300,27			TR	769.648,80
PR	1.011.335,55	R	-88.159,40			EP	185.740,15
PC	5.768.234,61	I	6.705.432,72	ECP	583.527,08	EC	937.198,11
TP	6.779.570,16	FPV	7.262.358,80			TR	1.122.938,26
PR	3.081.272,39	R	-20.563,84			EP	50.177,58
PC	51.290.520,14	I	55.088.815,66	ECP	1.219.914,93	EC	3.798.295,52
TP	54.371.792,53	FPV	7.673.498,59			TR	3.848.473,10
PR	1.637.824,90	R	-295.012,52			EP	250.700,00
PC	4.880.548,27	I	5.867.051,57	ECP	2.027.516,91	EC	986.503,30
TP	6.518.373,17	FPV	3.026.301,22			TR	1.237.203,30
PR	4.719.097,29	R	-315.576,36			EP	300.877,58
PC	56.171.068,41	I	60.955.867,23	ECP	3.247.431,84	EC	4.784.798,82
TP	60.890.165,70	FPV	10.699.799,81			TR	5.085.676,40

CONTO DEL BILANCIO - GESTIONE DELLE SPESE

MISSIONE PROGRAMMA TITOLO	DENOMINAZIONE	residui passivi al 01/01/2021 (RS)	
		previsioni definitive di competenza (CP)	
		previsioni definitive di cassa (CS)	
TOTALE MISSIONE		RS	6.620.786,33
		CP	89.454.417,48
		CS	96.075.203,81

CONTO DEL BILANCIO - GESTIONE DELLE SPESE

pagamenti in c/residui (PR)		riaccertamento residui (R)				residui passivi da esercizi precedenti (EP)	
pagamenti in c/competenza (PC)		impegni (I)		economie di competenza (ECP)		residui passivi da esercizio di competenza (EC)	
totale pagamenti (TP)		fondo pluriennale vincolato (FPV)				totale residui passivi da riportare (TR)	
PR	5.730.432,84	R	-403.735,76			EP	486.617,73
PC	61.939.303,02	I	67.661.299,95	ECP	3.830.958,92	EC	5.721.996,93
TP	67.669.735,86	FPV	17.962.158,61			TR	6.208.614,66

CONTO DEL BILANCIO - GESTIONE DELLE SPESE

MISSIONE PROGRAMMA TITOLO	DENOMINAZIONE	residui passivi al 01/01/2021 (RS)	
		previsioni definitive di competenza (CP)	
		previsioni definitive di cassa (CS)	
MISSIONE 6	POLITICHE GIOVANILI, SPORT E TEMPO LIBERO		
PROGRAMMA 1	SPORT E TEMPO LIBERO		
TITOLO 1	SPESE CORRENTI	RS	2.071.877,80
		CP	8.862.140,28
		CS	10.934.018,08
TITOLO 2	SPESE IN CONTO CAPITALE	RS	7.528.824,77
		CP	30.727.251,92
		CS	27.851.639,71
TOTALE PROGRAMMA SPORT E TEMPO LIBERO		RS	9.600.702,57
		CP	39.589.392,20
		CS	38.785.657,79
PROGRAMMA 2	GIOVANI		
TITOLO 1	SPESE CORRENTI	RS	330.251,60
		CP	15.051.172,36
		CS	15.381.423,96
TITOLO 2	SPESE IN CONTO CAPITALE	RS	888.212,22
		CP	3.158.012,81
		CS	4.046.225,03
TOTALE PROGRAMMA GIOVANI		RS	1.218.463,82
		CP	18.209.185,17
		CS	19.427.648,99

CONTO DEL BILANCIO - GESTIONE DELLE SPESE

pagamenti in c/residui (PR)		riaccertamento residui (R)				residui passivi da esercizi precedenti (EP)	
pagamenti in c/competenza (PC)		impegni (I)		economie di competenza (ECP)		residui passivi da esercizio di competenza (EC)	
totale pagamenti (TP)		fondo pluriennale vincolato (FPV)				totale residui passivi da riportare (TR)	
PR	1.767.887,27	R	-139.048,50			EP	164.942,03
PC	6.562.070,79	I	6.929.744,87	ECP	477.835,41	EC	367.674,08
TP	8.329.958,06	FPV	1.454.560,00			TR	532.616,11
PR	3.433.519,83	R	-69.519,00			EP	4.025.785,94
PC	10.887.612,44	I	14.195.939,41	ECP	188.521,55	EC	3.308.326,97
TP	14.321.132,27	FPV	16.342.790,96			TR	7.334.112,91
PR	5.201.407,10	R	-208.567,50			EP	4.190.727,97
PC	17.449.683,23	I	21.125.684,28	ECP	666.356,96	EC	3.676.001,05
TP	22.651.090,33	FPV	17.797.350,96			TR	7.866.729,02
PR	322.489,51	R	-4.762,09			EP	3.000,00
PC	12.911.991,44	I	13.245.962,46	ECP	143.578,07	EC	333.971,02
TP	13.234.480,95	FPV	1.661.631,83			TR	336.971,02
PR	875.411,55	R	-4.847,65			EP	7.953,02
PC	1.592.726,22	I	2.425.408,96	ECP	44.098,33	EC	832.682,74
TP	2.468.137,77	FPV	688.505,52			TR	840.635,76
PR	1.197.901,06	R	-9.609,74			EP	10.953,02
PC	14.504.717,66	I	15.671.371,42	ECP	187.676,40	EC	1.166.653,76
TP	15.702.618,72	FPV	2.350.137,35			TR	1.177.606,78

CONTO DEL BILANCIO - GESTIONE DELLE SPESE

MISSIONE PROGRAMMA TITOLO	DENOMINAZIONE	residui passivi al 01/01/2021 (RS)	
		previsioni definitive di competenza (CP)	
		previsioni definitive di cassa (CS)	
TOTALE MISSIONE		RS	10.819.166,39
		CP	57.798.577,37
		CS	58.213.306,78

CONTO DEL BILANCIO - GESTIONE DELLE SPESE

pagamenti in c/residui (PR)		riaccertamento residui (R)		residui passivi da esercizi precedenti (EP)	
pagamenti in c/competenza (PC)		impegni (I)		economie di competenza (ECP)	
totale pagamenti (TP)		fondo pluriennale vincolato (FPV)		totale residui passivi da riportare (TR)	
PR	6.399.308,16	R	-218.177,24	EP	4.201.680,99
PC	31.954.400,89	I	36.797.055,70	ECP	854.033,36
TP	38.353.709,05	FPV	20.147.488,31	EC	4.842.654,81
				TR	9.044.335,80

CONTO DEL BILANCIO - GESTIONE DELLE SPESE

MISSIONE PROGRAMMA TITOLO	DENOMINAZIONE	residui passivi al 01/01/2021 (RS)	
		previsioni definitive di competenza (CP)	
		previsioni definitive di cassa (CS)	
MISSIONE 7	TURISMO		
PROGRAMMA 1	SVILUPPO E LA VALORIZZAZIONE DEL TURISMO		
TITOLO 1	SPESE CORRENTI	RS	886.477,04
		CP	305.745.794,46
		CS	286.632.271,50
TITOLO 2	SPESE IN CONTO CAPITALE	RS	676.332,28
		CP	14.856.014,41
		CS	15.532.346,69
TOTALE PROGRAMMA SVILUPPO E LA VALORIZZAZIONE DEL TURISMO		RS	1.562.809,32
		CP	320.601.808,87
		CS	302.164.618,19
TOTALE MISSIONE		RS	1.562.809,32
		CP	320.601.808,87
		CS	302.164.618,19

CONTO DEL BILANCIO - GESTIONE DELLE SPESE

pagamenti in c/residui (PR)		riaccertamento residui (R)				residui passivi da esercizi precedenti (EP)	
pagamenti in c/competenza (PC)		impegni (I)		economie di competenza (ECP)		residui passivi da esercizio di competenza (EC)	
totale pagamenti (TP)		fondo pluriennale vincolato (FPV)				totale residui passivi da riportare (TR)	
PR	645.602,67	R	-6.986,72			EP	233.887,65
PC	217.779.323,01	I	220.961.745,03	ECP	83.934.216,25	EC	3.182.422,02
TP	218.424.925,68	FPV	849.833,18			TR	3.416.309,67
PR	670.917,28	R	-150,00			EP	5.265,00
PC	5.683.025,80	I	5.724.551,32	ECP	2.443.149,62	EC	41.525,52
TP	6.353.943,08	FPV	6.688.313,47			TR	46.790,52
PR	1.316.519,95	R	-7.136,72			EP	239.152,65
PC	223.462.348,81	I	226.686.296,35	ECP	86.377.365,87	EC	3.223.947,54
TP	224.778.868,76	FPV	7.538.146,65			TR	3.463.100,19
PR	1.316.519,95	R	-7.136,72			EP	239.152,65
PC	223.462.348,81	I	226.686.296,35	ECP	86.377.365,87	EC	3.223.947,54
TP	224.778.868,76	FPV	7.538.146,65			TR	3.463.100,19

CONTO DEL BILANCIO - GESTIONE DELLE SPESE

MISSIONE PROGRAMMA TITOLO	DENOMINAZIONE	residui passivi al 01/01/2021 (RS)	
		previsioni definitive di competenza (CP)	
		previsioni definitive di cassa (CS)	
MISSIONE 8	ASSETTO DEL TERRITORIO ED EDILIZIA ABITATIVA		
PROGRAMMA 2	EDILIZIA RESIDENZIALE PUBBLICA E LOCALE E PIANI DI EDILIZIA ECONOMICO-POPOLARE		
TITOLO 1	SPESE CORRENTI	RS	227.014,07
		CP	3.786.272,79
		CS	4.013.286,86
TITOLO 2	SPESE IN CONTO CAPITALE	RS	11.619.055,62
		CP	134.767.701,77
		CS	124.386.814,88
TITOLO 3	SPESE PER INCREMENTO ATTIVITÀ FINANZIARIE	RS	22.000.000,00
		CP	23.910.000,00
		CS	45.910.000,00
TOTALE PROGRAMMA	EDILIZIA RESIDENZIALE PUBBLICA E LOCALE E PIANI DI EDILIZIA ECONOMICO-POPOLARE	RS	33.846.069,69
		CP	162.463.974,56
		CS	174.310.101,74
TOTALE MISSIONE		RS	33.846.069,69
		CP	162.463.974,56
		CS	174.310.101,74

CONTO DEL BILANCIO - GESTIONE DELLE SPESE

pagamenti in c/residui (PR)		riaccertamento residui (R)				residui passivi da esercizi precedenti (EP)	
pagamenti in c/competenza (PC)		impegni (I)		economie di competenza (ECP)		residui passivi da esercizio di competenza (EC)	
totale pagamenti (TP)		fondo pluriennale vincolato (FPV)				totale residui passivi da riportare (TR)	
PR	227.014,07	R	0,00			EP	0,00
PC	3.421.329,84	I	3.670.669,61	ECP	95.270,18	EC	249.339,77
TP	3.648.343,91	FPV	20.333,00			TR	249.339,77
PR	10.805.461,62	R	-378.613,00			EP	434.981,00
PC	57.522.039,31	I	60.473.639,73	ECP	16.177.789,72	EC	2.951.600,42
TP	68.327.500,93	FPV	58.116.272,32			TR	3.386.581,42
PR	22.000.000,00	R	0,00			EP	0,00
PC	23.350.487,00	I	23.350.487,00	ECP	559.513,00	EC	0,00
TP	45.350.487,00	FPV	0,00			TR	0,00
PR	33.032.475,69	R	-378.613,00			EP	434.981,00
PC	84.293.856,15	I	87.494.796,34	ECP	16.832.572,90	EC	3.200.940,19
TP	117.326.331,84	FPV	58.136.605,32			TR	3.635.921,19
PR	33.032.475,69	R	-378.613,00			EP	434.981,00
PC	84.293.856,15	I	87.494.796,34	ECP	16.832.572,90	EC	3.200.940,19
TP	117.326.331,84	FPV	58.136.605,32			TR	3.635.921,19

CONTO DEL BILANCIO - GESTIONE DELLE SPESE

MISSIONE PROGRAMMA TITOLO	DENOMINAZIONE	residui passivi al 01/01/2021 (RS)	
		previsioni definitive di competenza (CP)	
		previsioni definitive di cassa (CS)	
MISSIONE 9	SVILUPPO SOSTENIBILE E TUTELA DEL TERRITORIO E DELL'AMBIENTE		
PROGRAMMA 1	DIFESA DEL SUOLO		
TITOLO 1	SPESE CORRENTI	RS	1.506.014,19
		CP	6.164.899,00
		CS	7.670.913,19
TITOLO 2	SPESE IN CONTO CAPITALE	RS	1.138.319,44
		CP	755.440,91
		CS	1.893.760,35
TOTALE PROGRAMMA DIFESA DEL SUOLO		RS	2.644.333,63
		CP	6.920.339,91
		CS	9.564.673,54
PROGRAMMA 2	TUTELA, VALORIZZAZIONE E RECUPERO AMBIENTALE		
TITOLO 1	SPESE CORRENTI	RS	4.702.388,93
		CP	11.930.348,17
		CS	16.632.737,10
TITOLO 2	SPESE IN CONTO CAPITALE	RS	438.960,77
		CP	2.604.831,76
		CS	3.043.792,53
TOTALE PROGRAMMA TUTELA, VALORIZZAZIONE E RECUPERO AMBIENTALE		RS	5.141.349,70
		CP	14.535.179,93
		CS	19.676.529,63

CONTO DEL BILANCIO - GESTIONE DELLE SPESE

pagamenti in c/residui (PR)		riaccertamento residui (R)				residui passivi da esercizi precedenti (EP)	
pagamenti in c/competenza (PC)		impegni (I)		economie di competenza (ECP)		residui passivi da esercizio di competenza (EC)	
totale pagamenti (TP)		fondo pluriennale vincolato (FPV)				totale residui passivi da riportare (TR)	
PR	926.545,69	R	-113.335,19			EP	466.133,31
PC	4.995.517,86	I	6.003.701,03	ECP	127.965,17	EC	1.008.183,17
TP	5.922.063,55	FPV	33.232,80			TR	1.474.316,48
PR	804.603,23	R	-1.514,78			EP	332.201,43
PC	226.478,25	I	752.826,84	ECP	2.614,07	EC	526.348,59
TP	1.031.081,48	FPV	0,00			TR	858.550,02
PR	1.731.148,92	R	-114.849,97			EP	798.334,74
PC	5.221.996,11	I	6.756.527,87	ECP	130.579,24	EC	1.534.531,76
TP	6.953.145,03	FPV	33.232,80			TR	2.332.866,50
PR	2.332.908,65	R	-147.466,94			EP	2.222.013,34
PC	8.523.651,44	I	10.115.592,84	ECP	860.212,53	EC	1.591.941,40
TP	10.856.560,09	FPV	954.542,80			TR	3.813.954,74
PR	435.697,80	R	0,00			EP	3.262,97
PC	2.232.969,91	I	2.517.431,37	ECP	2.427,93	EC	284.461,46
TP	2.668.667,71	FPV	84.972,46			TR	287.724,43
PR	2.768.606,45	R	-147.466,94			EP	2.225.276,31
PC	10.756.621,35	I	12.633.024,21	ECP	862.640,46	EC	1.876.402,86
TP	13.525.227,80	FPV	1.039.515,26			TR	4.101.679,17

CONTO DEL BILANCIO - GESTIONE DELLE SPESE

MISSIONE PROGRAMMA TITOLO	DENOMINAZIONE	residui passivi al 01/01/2021 (RS)	
		previsioni definitive di competenza (CP)	
		previsioni definitive di cassa (CS)	
PROGRAMMA 3	RIFIUTI		
TITOLO 1	SPESE CORRENTI	RS	58.268,42
		CP	902.084,05
		CS	960.352,47
TITOLO 2	SPESE IN CONTO CAPITALE	RS	52.704,57
		CP	12.846.483,57
		CS	12.899.188,14
TOTALE PROGRAMMA RIFIUTI		RS	110.972,99
		CP	13.748.567,62
		CS	13.859.540,61
PROGRAMMA 4	SERVIZIO IDRICO INTEGRATO		
TITOLO 1	SPESE CORRENTI	RS	249.511,47
		CP	4.018.065,65
		CS	4.267.577,12
TITOLO 2	SPESE IN CONTO CAPITALE	RS	4.799.763,71
		CP	30.832.669,58
		CS	35.632.433,29
TOTALE PROGRAMMA SERVIZIO IDRICO INTEGRATO		RS	5.049.275,18
		CP	34.850.735,23
		CS	39.900.010,41
PROGRAMMA 5	AREE PROTETTE, PARCHI NATURALI, PROTEZIONE NATURALISTICA E FORESTAZIONE		

CONTO DEL BILANCIO - GESTIONE DELLE SPESE

pagamenti in c/residui (PR)		riaccertamento residui (R)				residui passivi da esercizi precedenti (EP)	
pagamenti in c/competenza (PC)		impegni (I)		economie di competenza (ECP)		residui passivi da esercizio di competenza (EC)	
totale pagamenti (TP)		fondo pluriennale vincolato (FPV)				totale residui passivi da riportare (TR)	
PR	52.950,17	R	-5.318,25			EP	0,00
PC	839.198,24	I	902.084,05	ECP	0,00	EC	62.885,81
TP	892.148,41	FPV	0,00			TR	62.885,81
PR	52.704,57	R	0,00			EP	0,00
PC	5.232.906,63	I	6.346.142,38	ECP	111.168,19	EC	1.113.235,75
TP	5.285.611,20	FPV	6.389.173,00			TR	1.113.235,75
PR	105.654,74	R	-5.318,25			EP	0,00
PC	6.072.104,87	I	7.248.226,43	ECP	111.168,19	EC	1.176.121,56
TP	6.177.759,61	FPV	6.389.173,00			TR	1.176.121,56
PR	248.255,78	R	0,00			EP	1.255,69
PC	3.400.694,88	I	3.745.544,40	ECP	58.421,94	EC	344.849,52
TP	3.648.950,66	FPV	214.099,31			TR	346.105,21
PR	4.756.445,54	R	-40.048,62			EP	3.269,55
PC	13.557.613,14	I	14.601.582,05	ECP	4.177.027,13	EC	1.043.968,91
TP	18.314.058,68	FPV	12.054.060,40			TR	1.047.238,46
PR	5.004.701,32	R	-40.048,62			EP	4.525,24
PC	16.958.308,02	I	18.347.126,45	ECP	4.235.449,07	EC	1.388.818,43
TP	21.963.009,34	FPV	12.268.159,71			TR	1.393.343,67

CONTO DEL BILANCIO - GESTIONE DELLE SPESE

MISSIONE PROGRAMMA TITOLO	DENOMINAZIONE	residui passivi al 01/01/2021 (RS)	
		previsioni definitive di competenza (CP)	
		previsioni definitive di cassa (CS)	
TITOLO 1	SPESE CORRENTI	RS	3.269.844,27
		CP	39.016.617,23
		CS	42.286.461,50
TITOLO 2	SPESE IN CONTO CAPITALE	RS	6.114.748,29
		CP	82.692.153,96
		CS	77.806.902,25
TOTALE PROGRAMMA AREE PROTETTE, PARCHI NATURALI, PROTEZIONE NATURALISTICA E FORESTAZIONE		RS	9.384.592,56
		CP	121.708.771,19
		CS	120.093.363,75
PROGRAMMA 8	QUALITÀ DELL'ARIA E RIDUZIONE DELL'INQUINAMENTO		
TITOLO 1	SPESE CORRENTI	RS	238.259,07
		CP	1.197.283,03
		CS	1.435.542,10
TITOLO 2	SPESE IN CONTO CAPITALE	RS	3.757,60
		CP	68.244,65
		CS	72.002,25
TOTALE PROGRAMMA QUALITÀ DELL'ARIA E RIDUZIONE DELL'INQUINAMENTO		RS	242.016,67
		CP	1.265.527,68
		CS	1.507.544,35
TOTALE MISSIONE		RS	22.572.540,73
		CP	193.029.121,56
		CS	204.601.662,29

CONTO DEL BILANCIO - GESTIONE DELLE SPESE

pagamenti in c/residui (PR)		riaccertamento residui (R)				residui passivi da esercizi precedenti (EP)	
pagamenti in c/competenza (PC)		impegni (I)		economie di competenza (ECP)		residui passivi da esercizio di competenza (EC)	
totale pagamenti (TP)		fondo pluriennale vincolato (FPV)				totale residui passivi da riportare (TR)	
PR	2.894.370,89	R	-31.110,39			EP	344.362,99
PC	31.805.044,03	I	35.543.122,30	ECP	1.322.389,17	EC	3.738.078,27
TP	34.699.414,92	FPV	2.151.105,76			TR	4.082.441,26
PR	5.210.430,49	R	-317.121,72			EP	587.196,08
PC	44.062.444,71	I	48.957.747,41	ECP	5.061.595,94	EC	4.895.302,70
TP	49.272.875,20	FPV	28.672.810,61			TR	5.482.498,78
PR	8.104.801,38	R	-348.232,11			EP	931.559,07
PC	75.867.488,74	I	84.500.869,71	ECP	6.383.985,11	EC	8.633.380,97
TP	83.972.290,12	FPV	30.823.916,37			TR	9.564.940,04
PR	104.175,77	R	-124.408,72			EP	9.674,58
PC	1.056.011,71	I	1.140.742,90	ECP	6.540,13	EC	84.731,19
TP	1.160.187,48	FPV	50.000,00			TR	94.405,77
PR	3.733,20	R	0,00			EP	24,40
PC	68.244,65	I	68.244,65	ECP	0,00	EC	0,00
TP	71.977,85	FPV	0,00			TR	24,40
PR	107.908,97	R	-124.408,72			EP	9.698,98
PC	1.124.256,36	I	1.208.987,55	ECP	6.540,13	EC	84.731,19
TP	1.232.165,33	FPV	50.000,00			TR	94.430,17
PR	17.822.821,78	R	-780.324,61			EP	3.969.394,34
PC	116.000.775,45	I	130.694.762,22	ECP	11.730.362,20	EC	14.693.986,77
TP	133.823.597,23	FPV	50.603.997,14			TR	18.663.381,11

CONTO DEL BILANCIO - GESTIONE DELLE SPESE

MISSIONE PROGRAMMA TITOLO	DENOMINAZIONE	residui passivi al 01/01/2021 (RS)	
		previsioni definitive di competenza (CP)	
		previsioni definitive di cassa (CS)	
MISSIONE 10	TRASPORTI E DIRITTO ALLA MOBILITÀ		
PROGRAMMA 1	TRASPORTO FERROVIARIO		
TITOLO 1	SPESE CORRENTI	RS	37.492,48
		CP	11.068.892,80
		CS	11.106.385,28
TITOLO 2	SPESE IN CONTO CAPITALE	RS	0,00
		CP	12.534.318,68
		CS	12.534.318,68
TOTALE PROGRAMMA TRASPORTO FERROVIARIO		RS	37.492,48
		CP	23.603.211,48
		CS	23.640.703,96
PROGRAMMA 2	TRASPORTO PUBBLICO LOCALE		
TITOLO 1	SPESE CORRENTI	RS	13.854.190,47
		CP	268.042.798,69
		CS	241.896.989,16
TITOLO 2	SPESE IN CONTO CAPITALE	RS	4.530.835,78
		CP	90.496.515,36
		CS	82.232.295,14
TOTALE PROGRAMMA TRASPORTO PUBBLICO LOCALE		RS	18.385.026,25
		CP	358.539.314,05
		CS	324.129.284,30

CONTO DEL BILANCIO - GESTIONE DELLE SPESE

pagamenti in c/residui (PR)		riaccertamento residui (R)				residui passivi da esercizi precedenti (EP)	
pagamenti in c/competenza (PC)		impegni (I)		economie di competenza (ECP)		residui passivi da esercizio di competenza (EC)	
totale pagamenti (TP)		fondo pluriennale vincolato (FPV)				totale residui passivi da riportare (TR)	
PR	33.873,04	R	-3.619,44			EP	0,00
PC	7.986.962,13	I	8.894.699,94	ECP	442.183,78	EC	907.737,81
TP	8.020.835,17	FPV	1.732.009,08			TR	907.737,81
PR	0,00	R	0,00			EP	0,00
PC	2.498.172,06	I	2.498.172,06	ECP	1.871.860,33	EC	0,00
TP	2.498.172,06	FPV	8.164.286,29			TR	0,00
PR	33.873,04	R	-3.619,44			EP	0,00
PC	10.485.134,19	I	11.392.872,00	ECP	2.314.044,11	EC	907.737,81
TP	10.519.007,23	FPV	9.896.295,37			TR	907.737,81
PR	13.504.050,80	R	-24.484,08			EP	325.655,59
PC	161.684.340,99	I	173.648.046,66	ECP	6.238.801,28	EC	11.963.705,67
TP	175.188.391,79	FPV	88.155.950,75			TR	12.289.361,26
PR	3.752.931,06	R	-776.701,49			EP	1.203,23
PC	25.612.816,61	I	33.323.794,21	ECP	668.235,75	EC	7.710.977,60
TP	29.365.747,67	FPV	56.504.485,40			TR	7.712.180,83
PR	17.256.981,86	R	-801.185,57			EP	326.858,82
PC	187.297.157,60	I	206.971.840,87	ECP	6.907.037,03	EC	19.674.683,27
TP	204.554.139,46	FPV	144.660.436,15			TR	20.001.542,09

CONTO DEL BILANCIO - GESTIONE DELLE SPESE

MISSIONE PROGRAMMA TITOLO	DENOMINAZIONE	residui passivi al 01/01/2021 (RS)	
		previsioni definitive di competenza (CP)	
		previsioni definitive di cassa (CS)	
PROGRAMMA 4	ALTRE MODALITÀ DI TRASPORTO		
TITOLO 1	SPESE CORRENTI	RS	44.856,15
		CP	913.876,00
		CS	958.732,15
TOTALE PROGRAMMA ALTRE MODALITÀ DI TRASPORTO		RS	44.856,15
		CP	913.876,00
		CS	958.732,15
PROGRAMMA 5	VIABILITÀ E INFRASTRUTTURE STRADALI		
TITOLO 1	SPESE CORRENTI	RS	6.324.117,70
		CP	70.170.312,70
		CS	76.494.430,40
TITOLO 2	SPESE IN CONTO CAPITALE	RS	17.435.289,05
		CP	466.599.330,33
		CS	368.536.390,78
TOTALE PROGRAMMA VIABILITÀ E INFRASTRUTTURE STRADALI		RS	23.759.406,75
		CP	536.769.643,03
		CS	445.030.821,18
TOTALE MISSIONE		RS	42.226.781,63
		CP	919.826.044,56
		CS	793.759.541,59

CONTO DEL BILANCIO - GESTIONE DELLE SPESE

pagamenti in c/residui (PR)		riaccertamento residui (R)				residui passivi da esercizi precedenti (EP)	
pagamenti in c/competenza (PC)		impegni (I)		economie di competenza (ECP)		residui passivi da esercizio di competenza (EC)	
totale pagamenti (TP)		fondo pluriennale vincolato (FPV)				totale residui passivi da riportare (TR)	
PR	39.468,38	R	-5.387,77			EP	0,00
PC	849.369,79	I	913.876,00	ECP	0,00	EC	64.506,21
TP	888.838,17	FPV	0,00			TR	64.506,21
PR	39.468,38	R	-5.387,77			EP	0,00
PC	849.369,79	I	913.876,00	ECP	0,00	EC	64.506,21
TP	888.838,17	FPV	0,00			TR	64.506,21
PR	5.792.503,03	R	-374.919,66			EP	156.695,01
PC	58.580.763,61	I	66.630.206,54	ECP	418.814,75	EC	8.049.442,93
TP	64.373.266,64	FPV	3.121.291,41			TR	8.206.137,94
PR	14.691.050,55	R	-104.559,31			EP	2.639.679,19
PC	155.874.251,07	I	184.302.227,90	ECP	105.734.414,65	EC	28.427.976,83
TP	170.565.301,62	FPV	176.562.687,78			TR	31.067.656,02
PR	20.483.553,58	R	-479.478,97			EP	2.796.374,20
PC	214.455.014,68	I	250.932.434,44	ECP	106.153.229,40	EC	36.477.419,76
TP	234.938.568,26	FPV	179.683.979,19			TR	39.273.793,96
PR	37.813.876,86	R	-1.289.671,75			EP	3.123.233,02
PC	413.086.676,26	I	470.211.023,31	ECP	115.374.310,54	EC	57.124.347,05
TP	450.900.553,12	FPV	334.240.710,71			TR	60.247.580,07

CONTO DEL BILANCIO - GESTIONE DELLE SPESE

MISSIONE PROGRAMMA TITOLO	DENOMINAZIONE	residui passivi al 01/01/2021 (RS)	
		previsioni definitive di competenza (CP)	
		previsioni definitive di cassa (CS)	
MISSIONE 11	SOCCORSO CIVILE		
PROGRAMMA 1	SISTEMA DI PROTEZIONE CIVILE		
TITOLO 1	SPESE CORRENTI	RS	8.564.676,57
		CP	17.244.212,21
		CS	25.808.416,70
TITOLO 2	SPESE IN CONTO CAPITALE	RS	57.689.957,62
		CP	67.500.882,71
		CS	125.190.840,33
TOTALE PROGRAMMA SISTEMA DI PROTEZIONE CIVILE		RS	66.254.634,19
		CP	84.745.094,92
		CS	150.999.257,03
TOTALE MISSIONE		RS	66.254.634,19
		CP	84.745.094,92
		CS	150.999.257,03

CONTO DEL BILANCIO - GESTIONE DELLE SPESE

pagamenti in c/residui (PR)		riaccertamento residui (R)				residui passivi da esercizi precedenti (EP)	
pagamenti in c/competenza (PC)		impegni (I)		economie di competenza (ECP)		residui passivi da esercizio di competenza (EC)	
totale pagamenti (TP)		fondo pluriennale vincolato (FPV)				totale residui passivi da riportare (TR)	
PR	7.501.818,30	R	-0,10			EP	1.062.858,17
PC	15.942.424,65	I	16.280.353,32	ECP	963.386,81	EC	337.928,67
TP	23.444.242,95	FPV	472,08			TR	1.400.786,84
PR	57.689.957,62	R	0,00			EP	0,00
PC	67.500.882,71	I	67.500.882,71	ECP	0,00	EC	0,00
TP	125.190.840,33	FPV	0,00			TR	0,00
PR	65.191.775,92	R	-0,10			EP	1.062.858,17
PC	83.443.307,36	I	83.781.236,03	ECP	963.386,81	EC	337.928,67
TP	148.635.083,28	FPV	472,08			TR	1.400.786,84
PR	65.191.775,92	R	-0,10			EP	1.062.858,17
PC	83.443.307,36	I	83.781.236,03	ECP	963.386,81	EC	337.928,67
TP	148.635.083,28	FPV	472,08			TR	1.400.786,84

CONTO DEL BILANCIO - GESTIONE DELLE SPESE

MISSIONE PROGRAMMA TITOLO	DENOMINAZIONE	residui passivi al 01/01/2021 (RS)	
		previsioni definitive di competenza (CP)	
		previsioni definitive di cassa (CS)	
MISSIONE 12	DIRITTI SOCIALI, POLITICHE SOCIALI E FAMIGLIA		
PROGRAMMA 1	INTERVENTI PER L'INFANZIA E I MINORI E PER ASILI NIDO		
TITOLO 1	SPESE CORRENTI	RS	18.154.458,11
		CP	78.538.656,57
		CS	76.693.114,68
TITOLO 2	SPESE IN CONTO CAPITALE	RS	0,00
		CP	10.000,00
		CS	10.000,00
TOTALE PROGRAMMA INTERVENTI PER L'INFANZIA E I MINORI E PER ASILI NIDO		RS	18.154.458,11
		CP	78.548.656,57
		CS	76.703.114,68
PROGRAMMA 2	INTERVENTI PER LA DISABILITÀ		
TITOLO 1	SPESE CORRENTI	RS	39.182,43
		CP	309.129.209,68
		CS	309.168.392,11
TITOLO 2	SPESE IN CONTO CAPITALE	RS	0,00
		CP	429.942,00
		CS	429.942,00
TOTALE PROGRAMMA INTERVENTI PER LA DISABILITÀ		RS	39.182,43
		CP	309.559.151,68
		CS	309.598.334,11

CONTO DEL BILANCIO - GESTIONE DELLE SPESE

pagamenti in c/residui (PR)		riaccertamento residui (R)				residui passivi da esercizi precedenti (EP)	
pagamenti in c/competenza (PC)		impegni (I)		economie di competenza (ECP)		residui passivi da esercizio di competenza (EC)	
totale pagamenti (TP)		fondo pluriennale vincolato (FPV)				totale residui passivi da riportare (TR)	
PR	9.108.288,73	R	-1.774.696,11			EP	7.271.473,27
PC	35.634.914,13	I	47.607.470,53	ECP	13.471.306,56	EC	11.972.556,40
TP	44.743.202,86	FPV	17.459.879,48			TR	19.244.029,67
PR	0,00	R	0,00			EP	0,00
PC	0,00	I	0,00	ECP	10.000,00	EC	0,00
TP	0,00	FPV	0,00			TR	0,00
PR	9.108.288,73	R	-1.774.696,11			EP	7.271.473,27
PC	35.634.914,13	I	47.607.470,53	ECP	13.481.306,56	EC	11.972.556,40
TP	44.743.202,86	FPV	17.459.879,48			TR	19.244.029,67
PR	35.182,61	R	-3.999,82			EP	0,00
PC	306.012.439,89	I	306.052.358,21	ECP	219.551,98	EC	39.918,32
TP	306.047.622,50	FPV	2.857.299,49			TR	39.918,32
PR	0,00	R	0,00			EP	0,00
PC	253.000,88	I	299.438,88	ECP	12.063,12	EC	46.438,00
TP	253.000,88	FPV	118.440,00			TR	46.438,00
PR	35.182,61	R	-3.999,82			EP	0,00
PC	306.265.440,77	I	306.351.797,09	ECP	231.615,10	EC	86.356,32
TP	306.300.623,38	FPV	2.975.739,49			TR	86.356,32

CONTO DEL BILANCIO - GESTIONE DELLE SPESE

MISSIONE PROGRAMMA TITOLO	DENOMINAZIONE	residui passivi al 01/01/2021 (RS)	
		previsioni definitive di competenza (CP)	
		previsioni definitive di cassa (CS)	
PROGRAMMA 3	INTERVENTI PER GLI ANZIANI		
TITOLO 1	SPESE CORRENTI	RS	76.684,78
		CP	7.073.465,47
		CS	7.150.150,25
TITOLO 2	SPESE IN CONTO CAPITALE	RS	3.732.050,64
		CP	72.233.102,84
		CS	75.965.153,48
TOTALE PROGRAMMA INTERVENTI PER GLI ANZIANI		RS	3.808.735,42
		CP	79.306.568,31
		CS	83.115.303,73
PROGRAMMA 4	INTERVENTI PER I SOGGETTI A RISCHIO DI ESCLUSIONE SOCIALE		
TITOLO 1	SPESE CORRENTI	RS	130.579,07
		CP	14.797.086,93
		CS	14.927.666,00
TITOLO 2	SPESE IN CONTO CAPITALE	RS	106.666,74
		CP	2.561.614,53
		CS	2.668.281,27
TOTALE PROGRAMMA INTERVENTI PER I SOGGETTI A RISCHIO DI ESCLUSIONE SOCIALE		RS	237.245,81
		CP	17.358.701,46
		CS	17.595.947,27
PROGRAMMA 5	INTERVENTI PER LE FAMIGLIE		

CONTO DEL BILANCIO - GESTIONE DELLE SPESE

pagamenti in c/residui (PR)		riaccertamento residui (R)				residui passivi da esercizi precedenti (EP)	
pagamenti in c/competenza (PC)		impegni (I)		economie di competenza (ECP)		residui passivi da esercizio di competenza (EC)	
totale pagamenti (TP)		fondo pluriennale vincolato (FPV)				totale residui passivi da riportare (TR)	
PR	68.167,04	R	-8.517,74			EP	0,00
PC	4.776.029,74	I	4.866.963,70	ECP	391.970,38	EC	90.933,96
TP	4.844.196,78	FPV	1.814.531,39			TR	90.933,96
PR	3.135.606,46	R	-205.052,37			EP	391.391,81
PC	20.849.957,97	I	25.540.000,02	ECP	26.103.293,69	EC	4.690.042,05
TP	23.985.564,43	FPV	20.589.809,13			TR	5.081.433,86
PR	3.203.773,50	R	-213.570,11			EP	391.391,81
PC	25.625.987,71	I	30.406.963,72	ECP	26.495.264,07	EC	4.780.976,01
TP	28.829.761,21	FPV	22.404.340,52			TR	5.172.367,82
PR	59.556,10	R	-55.926,10			EP	15.096,87
PC	6.915.005,42	I	7.006.268,14	ECP	4.512.211,41	EC	91.262,72
TP	6.974.561,52	FPV	3.278.607,38			TR	106.359,59
PR	104.481,78	R	-2.184,96			EP	0,00
PC	1.526.445,79	I	1.585.893,99	ECP	219.496,32	EC	59.448,20
TP	1.630.927,57	FPV	756.224,22			TR	59.448,20
PR	164.037,88	R	-58.111,06			EP	15.096,87
PC	8.441.451,21	I	8.592.162,13	ECP	4.731.707,73	EC	150.710,92
TP	8.605.489,09	FPV	4.034.831,60			TR	165.807,79

CONTO DEL BILANCIO - GESTIONE DELLE SPESE

MISSIONE PROGRAMMA TITOLO	DENOMINAZIONE	residui passivi al 01/01/2021 (RS)	
		previsioni definitive di competenza (CP)	
		previsioni definitive di cassa (CS)	
TITOLO 1	SPESE CORRENTI	RS	1.484.828,68
		CP	192.985.317,39
		CS	194.470.146,07
TITOLO 2	SPESE IN CONTO CAPITALE	RS	697.056,53
		CP	10.363.490,11
		CS	11.060.546,64
TOTALE PROGRAMMA INTERVENTI PER LE FAMIGLIE		RS	2.181.885,21
		CP	203.348.807,50
		CS	205.530.692,71
PROGRAMMA 7	PROGRAMMAZIONE E GOVERNO DELLA RETE DEI SERVIZI SOCIOSANITARI E SOCIALI		
TITOLO 1	SPESE CORRENTI	RS	1.972.495,70
		CP	136.030.597,45
		CS	138.003.093,15
TOTALE PROGRAMMA PROGRAMMAZIONE E GOVERNO DELLA RETE DEI SERVIZI SOCIOSANITARI E SOCIALI		RS	1.972.495,70
		CP	136.030.597,45
		CS	138.003.093,15
PROGRAMMA 8	COOPERAZIONE E ASSOCIAZIONISMO		
TITOLO 1	SPESE CORRENTI	RS	2.114.576,59
		CP	8.883.324,31
		CS	10.997.900,90

CONTO DEL BILANCIO - GESTIONE DELLE SPESE

pagamenti in c/residui (PR)		riaccertamento residui (R)				residui passivi da esercizi precedenti (EP)	
pagamenti in c/competenza (PC)		impegni (I)		economie di competenza (ECP)		residui passivi da esercizio di competenza (EC)	
totale pagamenti (TP)		fondo pluriennale vincolato (FPV)				totale residui passivi da riportare (TR)	
PR	1.366.659,87	R	-116.510,43			EP	1.658,38
PC	187.143.743,41	I	188.943.811,13	ECP	1.484.935,62	EC	1.800.067,72
TP	188.510.403,28	FPV	2.556.570,64			TR	1.801.726,10
PR	266.274,63	R	-655,39			EP	430.126,51
PC	2.551.320,60	I	2.916.069,38	ECP	207.423,62	EC	364.748,78
TP	2.817.595,23	FPV	7.239.997,11			TR	794.875,29
PR	1.632.934,50	R	-117.165,82			EP	431.784,89
PC	189.695.064,01	I	191.859.880,51	ECP	1.692.359,24	EC	2.164.816,50
TP	191.327.998,51	FPV	9.796.567,75			TR	2.596.601,39
PR	1.760.302,25	R	-212.193,45			EP	0,00
PC	131.230.719,41	I	133.106.277,91	ECP	1.389.307,70	EC	1.875.558,50
TP	132.991.021,66	FPV	1.535.011,84			TR	1.875.558,50
PR	1.760.302,25	R	-212.193,45			EP	0,00
PC	131.230.719,41	I	133.106.277,91	ECP	1.389.307,70	EC	1.875.558,50
TP	132.991.021,66	FPV	1.535.011,84			TR	1.875.558,50
PR	1.035.156,63	R	-92.982,34			EP	986.437,62
PC	3.560.995,90	I	5.298.290,43	ECP	2.570.031,42	EC	1.737.294,53
TP	4.596.152,53	FPV	1.015.002,46			TR	2.723.732,15

CONTO DEL BILANCIO - GESTIONE DELLE SPESE

MISSIONE PROGRAMMA TITOLO	DENOMINAZIONE	residui passivi al 01/01/2021 (RS)	
		previsioni definitive di competenza (CP)	
		previsioni definitive di cassa (CS)	
TITOLO 2	SPESE IN CONTO CAPITALE	RS	0,00
		CP	14.640,00
		CS	14.640,00
TOTALE PROGRAMMA COOPERAZIONE E ASSOCIAZIONISMO		RS	2.114.576,59
		CP	8.897.964,31
		CS	11.012.540,90
TOTALE MISSIONE		RS	28.508.579,27
		CP	833.050.447,28
		CS	841.559.026,55

CONTO DEL BILANCIO - GESTIONE DELLE SPESE

pagamenti in c/residui (PR)		riaccertamento residui (R)				residui passivi da esercizi precedenti (EP)	
pagamenti in c/competenza (PC)		impegni (I)		economie di competenza (ECP)		residui passivi da esercizio di competenza (EC)	
totale pagamenti (TP)		fondo pluriennale vincolato (FPV)				totale residui passivi da riportare (TR)	
PR	0,00	R	0,00			EP	0,00
PC	0,00	I	0,00	ECP	14.640,00	EC	0,00
TP	0,00	FPV	0,00			TR	0,00
PR	1.035.156,63	R	-92.982,34			EP	986.437,62
PC	3.560.995,90	I	5.298.290,43	ECP	2.584.671,42	EC	1.737.294,53
TP	4.596.152,53	FPV	1.015.002,46			TR	2.723.732,15
PR	16.939.676,10	R	-2.472.718,71			EP	9.096.184,46
PC	700.454.573,14	I	723.222.842,32	ECP	50.606.231,82	EC	22.768.269,18
TP	717.394.249,24	FPV	59.221.373,14			TR	31.864.453,64

CONTO DEL BILANCIO - GESTIONE DELLE SPESE

MISSIONE PROGRAMMA TITOLO	DENOMINAZIONE	residui passivi al 01/01/2021 (RS)	
		previsioni definitive di competenza (CP)	
		previsioni definitive di cassa (CS)	
MISSIONE 13	TUTELA DELLA SALUTE		
PROGRAMMA 1	SERVIZIO SANITARIO REGIONALE - FINANZIAMENTO ORDINARIO CORRENTE PER LA GARANZIA DEI LEA		
TITOLO 1	SPESE CORRENTI	RS	209.338.947,17
		CP	1.422.888.489,24
		CS	1.461.465.184,89
TOTALE PROGRAMMA	SERVIZIO SANITARIO REGIONALE - FINANZIAMENTO ORDINARIO CORRENTE PER LA GARANZIA DEI LEA	RS	209.338.947,17
		CP	1.422.888.489,24
		CS	1.461.465.184,89
PROGRAMMA 2	SERVIZIO SANITARIO REGIONALE - FINANZIAMENTO AGGIUNTIVO CORRENTE PER LIVELLI DI ASSISTENZA SUPERIORI AI LEA		
TITOLO 1	SPESE CORRENTI	RS	41.590.385,91
		CP	32.300.000,00
		CS	73.890.385,91
TOTALE PROGRAMMA	SERVIZIO SANITARIO REGIONALE - FINANZIAMENTO AGGIUNTIVO CORRENTE PER LIVELLI DI ASSISTENZA SUPERIORI AI LEA	RS	41.590.385,91
		CP	32.300.000,00
		CS	73.890.385,91
PROGRAMMA 5	SERVIZIO SANITARIO REGIONALE - INVESTIMENTI SANITARI		
TITOLO 2	SPESE IN CONTO CAPITALE	RS	218.389.876,96
		CP	77.268.079,76
		CS	125.268.059,40

CONTO DEL BILANCIO - GESTIONE DELLE SPESE

pagamenti in c/residui (PR)		riaccertamento residui (R)				residui passivi da esercizi precedenti (EP)	
pagamenti in c/competenza (PC)		impegni (I)		economie di competenza (ECP)		residui passivi da esercizio di competenza (EC)	
totale pagamenti (TP)		fondo pluriennale vincolato (FPV)				totale residui passivi da riportare (TR)	

PR	103.393.017,06	R	-310.338,90			EP	105.635.591,21
PC	1.234.171.038,14	I	1.422.294.746,56	ECP	208.761,56	EC	188.123.708,42
TP	1.337.564.055,20	FPV	384.981,12			TR	293.759.299,63

PR	103.393.017,06	R	-310.338,90			EP	105.635.591,21
PC	1.234.171.038,14	I	1.422.294.746,56	ECP	208.761,56	EC	188.123.708,42
TP	1.337.564.055,20	FPV	384.981,12			TR	293.759.299,63

PR	37.971.355,76	R	-96.835,49			EP	3.522.194,66
PC	0,00	I	32.300.000,00	ECP	0,00	EC	32.300.000,00
TP	37.971.355,76	FPV	0,00			TR	35.822.194,66

PR	37.971.355,76	R	-96.835,49			EP	3.522.194,66
PC	0,00	I	32.300.000,00	ECP	0,00	EC	32.300.000,00
TP	37.971.355,76	FPV	0,00			TR	35.822.194,66

PR	43.138.871,97	R	-338,05			EP	175.250.666,94
PC	3.122.585,76	I	74.662.894,39	ECP	636.087,60	EC	71.540.308,63
TP	46.261.457,73	FPV	1.969.097,77			TR	246.790.975,57

CONTO DEL BILANCIO - GESTIONE DELLE SPESE

MISSIONE PROGRAMMA TITOLO	DENOMINAZIONE	residui passivi al 01/01/2021 (RS)	
		previsioni definitive di competenza (CP)	
		previsioni definitive di cassa (CS)	
TOTALE PROGRAMMA SERVIZIO SANITARIO REGIONALE - INVESTIMENTI SANITARI		RS	218.389.876,96
		CP	77.268.079,76
		CS	125.268.059,40
TOTALE MISSIONE		RS	469.319.210,04
		CP	1.532.456.569,00
		CS	1.660.623.630,20

CONTO DEL BILANCIO - GESTIONE DELLE SPESE

pagamenti in c/residui (PR)		riaccertamento residui (R)		residui passivi da esercizi precedenti (EP)			
pagamenti in c/competenza (PC)		impegni (I)		economie di competenza (ECP)		residui passivi da esercizio di competenza (EC)	
totale pagamenti (TP)		fondo pluriennale vincolato (FPV)				totale residui passivi da riportare (TR)	
PR	43.138.871,97	R	-338,05			EP	175.250.666,94
PC	3.122.585,76	I	74.662.894,39	ECP	636.087,60	EC	71.540.308,63
TP	46.261.457,73	FPV	1.969.097,77			TR	246.790.975,57
PR	184.503.244,79	R	-407.512,44			EP	284.408.452,81
PC	1.237.293.623,90	I	1.529.257.640,95	ECP	844.849,16	EC	291.964.017,05
TP	1.421.796.868,69	FPV	2.354.078,89			TR	576.372.469,86

CONTO DEL BILANCIO - GESTIONE DELLE SPESE

MISSIONE PROGRAMMA TITOLO	DENOMINAZIONE	residui passivi al 01/01/2021 (RS)	
		previsioni definitive di competenza (CP)	
		previsioni definitive di cassa (CS)	
MISSIONE 14	SVILUPPO ECONOMICO E COMPETITIVITÀ		
PROGRAMMA 1	INDUSTRIA, PMI E ARTIGIANATO		
TITOLO 1	SPESE CORRENTI	RS	493.288,12
		CP	144.318.140,13
		CS	144.811.428,25
TITOLO 2	SPESE IN CONTO CAPITALE	RS	5.445.955,51
		CP	88.046.711,52
		CS	76.327.722,06
TOTALE PROGRAMMA INDUSTRIA, PMI E ARTIGIANATO		RS	5.939.243,63
		CP	232.364.851,65
		CS	221.139.150,31
PROGRAMMA 2	COMMERCIO - RETI DISTRIBUTIVE - TUTELA DEI CONSUMATORI		
TITOLO 1	SPESE CORRENTI	RS	1.613.959,79
		CP	41.668.554,32
		CS	43.280.514,11
TITOLO 2	SPESE IN CONTO CAPITALE	RS	1.000,00
		CP	1.453.192,37
		CS	1.454.192,37
TITOLO 3	SPESE PER INCREMENTO ATTIVITÀ FINANZIARIE	RS	952.241,38
		CP	0,00
		CS	952.241,38

CONTO DEL BILANCIO - GESTIONE DELLE SPESE

pagamenti in c/residui (PR)		riaccertamento residui (R)				residui passivi da esercizi precedenti (EP)	
pagamenti in c/competenza (PC)		impegni (I)		economie di competenza (ECP)		residui passivi da esercizio di competenza (EC)	
totale pagamenti (TP)		fondo pluriennale vincolato (FPV)				totale residui passivi da riportare (TR)	
PR	347.256,55	R	-38.050,00			EP	107.981,57
PC	118.394.079,39	I	119.420.576,22	ECP	17.945.918,76	EC	1.026.496,83
TP	118.741.335,94	FPV	6.951.645,15			TR	1.134.478,40
PR	5.236.886,94	R	-198.244,35			EP	10.824,22
PC	32.637.896,63	I	36.911.212,59	ECP	5.654.143,65	EC	4.273.315,96
TP	37.874.783,57	FPV	45.481.355,28			TR	4.284.140,18
PR	5.584.143,49	R	-236.294,35			EP	118.805,79
PC	151.031.976,02	I	156.331.788,81	ECP	23.600.062,41	EC	5.299.812,79
TP	156.616.119,51	FPV	52.433.000,43			TR	5.418.618,58
PR	1.053.152,48	R	-23.496,38			EP	537.310,93
PC	28.526.917,86	I	34.143.229,00	ECP	2.126.571,05	EC	5.616.311,14
TP	29.580.070,34	FPV	5.398.754,27			TR	6.153.622,07
PR	1.000,00	R	0,00			EP	0,00
PC	564.093,81	I	564.093,81	ECP	32.876,04	EC	0,00
TP	565.093,81	FPV	856.222,52			TR	0,00
PR	181.034,48	R	0,00			EP	771.206,90
PC	0,00	I	0,00	ECP	0,00	EC	0,00
TP	181.034,48	FPV	0,00			TR	771.206,90

CONTO DEL BILANCIO - GESTIONE DELLE SPESE

MISSIONE PROGRAMMA TITOLO	DENOMINAZIONE	residui passivi al 01/01/2021 (RS)	
		previsioni definitive di competenza (CP)	
		previsioni definitive di cassa (CS)	
TOTALE PROGRAMMA COMMERCIO - RETI DISTRIBUTIVE - TUTELA DEI CONSUMATORI		RS	2.567.201,17
		CP	43.121.746,69
		CS	45.686.947,86
PROGRAMMA 3	RICERCA E INNOVAZIONE		
TITOLO 1	SPESE CORRENTI	RS	580.459,26
		CP	29.101.878,29
		CS	29.682.337,55
TITOLO 2	SPESE IN CONTO CAPITALE	RS	9.238.973,96
		CP	93.535.516,33
		CS	88.192.110,20
TOTALE PROGRAMMA RICERCA E INNOVAZIONE		RS	9.819.433,22
		CP	122.637.394,62
		CS	117.874.447,75
PROGRAMMA 4	RETI E ALTRI SERVIZI DI PUBBLICA UTILITÀ		
TITOLO 1	SPESE CORRENTI	RS	0,00
		CP	1.832.400,00
		CS	1.832.400,00
TITOLO 2	SPESE IN CONTO CAPITALE	RS	285.268,81
		CP	20.363.881,14
		CS	20.633.949,22

CONTO DEL BILANCIO - GESTIONE DELLE SPESE

pagamenti in c/residui (PR)		riaccertamento residui (R)				residui passivi da esercizi precedenti (EP)	
pagamenti in c/competenza (PC)		impegni (I)		economie di competenza (ECP)		residui passivi da esercizio di competenza (EC)	
totale pagamenti (TP)		fondo pluriennale vincolato (FPV)				totale residui passivi da riportare (TR)	
PR	1.235.186,96	R	-23.496,38			EP	1.308.517,83
PC	29.091.011,67	I	34.707.322,81	ECP	2.159.447,09	EC	5.616.311,14
TP	30.326.198,63	FPV	6.254.976,79			TR	6.924.828,97
PR	425.895,64	R	-124.219,36			EP	30.344,26
PC	20.813.343,40	I	23.058.394,07	ECP	2.510.336,67	EC	2.245.050,67
TP	21.239.239,04	FPV	3.533.147,55			TR	2.275.394,93
PR	8.627.580,65	R	-427.580,18			EP	183.813,13
PC	38.665.014,10	I	53.237.338,92	ECP	4.280.112,13	EC	14.572.324,82
TP	47.292.594,75	FPV	36.018.065,28			TR	14.756.137,95
PR	9.053.476,29	R	-551.799,54			EP	214.157,39
PC	59.478.357,50	I	76.295.732,99	ECP	6.790.448,80	EC	16.817.375,49
TP	68.531.833,79	FPV	39.551.212,83			TR	17.031.532,88
PR	0,00	R	0,00			EP	0,00
PC	1.832.400,00	I	1.832.400,00	ECP	0,00	EC	0,00
TP	1.832.400,00	FPV	0,00			TR	0,00
PR	278.037,45	R	0,00			EP	7.231,36
PC	9.004.241,12	I	9.227.222,41	ECP	3.675.292,71	EC	222.981,29
TP	9.282.278,57	FPV	7.461.366,02			TR	230.212,65

CONTO DEL BILANCIO - GESTIONE DELLE SPESE

MISSIONE PROGRAMMA TITOLO	DENOMINAZIONE	residui passivi al 01/01/2021 (RS)	
		previsioni definitive di competenza (CP)	
		previsioni definitive di cassa (CS)	
TOTALE PROGRAMMA RETI E ALTRI SERVIZI DI PUBBLICA UTILITÀ		RS	285.268,81
		CP	22.196.281,14
		CS	22.466.349,22
TOTALE MISSIONE		RS	18.611.146,83
		CP	420.320.274,10
		CS	407.166.895,14

CONTO DEL BILANCIO - GESTIONE DELLE SPESE

pagamenti in c/residui (PR)		riaccertamento residui (R)				residui passivi da esercizi precedenti (EP)	
pagamenti in c/competenza (PC)		impegni (I)		economie di competenza (ECP)		residui passivi da esercizio di competenza (EC)	
totale pagamenti (TP)		fondo pluriennale vincolato (FPV)				totale residui passivi da riportare (TR)	
PR	278.037,45	R	0,00			EP	7.231,36
PC	10.836.641,12	I	11.059.622,41	ECP	3.675.292,71	EC	222.981,29
TP	11.114.678,57	FPV	7.461.366,02			TR	230.212,65
PR	16.150.844,19	R	-811.590,27			EP	1.648.712,37
PC	250.437.986,31	I	278.394.467,02	ECP	36.225.251,01	EC	27.956.480,71
TP	266.588.830,50	FPV	105.700.556,07			TR	29.605.193,08

CONTO DEL BILANCIO - GESTIONE DELLE SPESE

MISSIONE PROGRAMMA TITOLO	DENOMINAZIONE	residui passivi al 01/01/2021 (RS)	
		previsioni definitive di competenza (CP)	
		previsioni definitive di cassa (CS)	
MISSIONE 15	POLITICHE PER IL LAVORO E LA FORMAZIONE PROFESSIONALE		
PROGRAMMA 1	SERVIZI PER LO SVILUPPO DEL MERCATO DEL LAVORO		
TITOLO 1	SPESE CORRENTI	RS	28.186,77
		CP	583.701,43
		CS	611.888,20
	TOTALE PROGRAMMA SERVIZI PER LO SVILUPPO DEL MERCATO DEL LAVORO	RS	28.186,77
		CP	583.701,43
		CS	611.888,20
PROGRAMMA 2	FORMAZIONE PROFESSIONALE		
TITOLO 1	SPESE CORRENTI	RS	8.716.600,63
		CP	139.211.360,91
		CS	147.927.961,54
TITOLO 2	SPESE IN CONTO CAPITALE	RS	951,52
		CP	585.944,46
		CS	586.895,98
	TOTALE PROGRAMMA FORMAZIONE PROFESSIONALE	RS	8.717.552,15
		CP	139.797.305,37
		CS	148.514.857,52
PROGRAMMA 3	SOSTEGNO ALL'OCCUPAZIONE		

CONTO DEL BILANCIO - GESTIONE DELLE SPESE

pagamenti in c/residui (PR)		riaccertamento residui (R)				residui passivi da esercizi precedenti (EP)	
pagamenti in c/competenza (PC)		impegni (I)		economie di competenza (ECP)		residui passivi da esercizio di competenza (EC)	
totale pagamenti (TP)		fondo pluriennale vincolato (FPV)				totale residui passivi da riportare (TR)	
PR	24.745,55	R	-3.441,22			EP	0,00
PC	542.964,00	I	583.701,43	ECP	0,00	EC	40.737,43
TP	567.709,55	FPV	0,00			TR	40.737,43
PR	24.745,55	R	-3.441,22			EP	0,00
PC	542.964,00	I	583.701,43	ECP	0,00	EC	40.737,43
TP	567.709,55	FPV	0,00			TR	40.737,43
PR	7.919.645,34	R	-510.775,76			EP	286.179,53
PC	122.160.176,40	I	133.926.770,76	ECP	3.144.058,58	EC	11.766.594,36
TP	130.079.821,74	FPV	2.140.531,57			TR	12.052.773,89
PR	0,00	R	0,00			EP	951,52
PC	585.944,46	I	585.944,46	ECP	0,00	EC	0,00
TP	585.944,46	FPV	0,00			TR	951,52
PR	7.919.645,34	R	-510.775,76			EP	287.131,05
PC	122.746.120,86	I	134.512.715,22	ECP	3.144.058,58	EC	11.766.594,36
TP	130.665.766,20	FPV	2.140.531,57			TR	12.053.725,41

CONTO DEL BILANCIO - GESTIONE DELLE SPESE

MISSIONE PROGRAMMA TITOLO	DENOMINAZIONE	residui passivi al 01/01/2021 (RS)	
		previsioni definitive di competenza (CP)	
		previsioni definitive di cassa (CS)	
TITOLO 1	SPESE CORRENTI	RS	639.841,89
		CP	14.224.537,05
		CS	14.864.378,94
TITOLO 2	SPESE IN CONTO CAPITALE	RS	0,00
		CP	167.086,02
		CS	167.086,02
TOTALE PROGRAMMA SOSTEGNO ALL'OCCUPAZIONE		RS	639.841,89
		CP	14.391.623,07
		CS	15.031.464,96
TOTALE MISSIONE		RS	9.385.580,81
		CP	154.772.629,87
		CS	164.158.210,68

CONTO DEL BILANCIO - GESTIONE DELLE SPESE

pagamenti in c/residui (PR)		riaccertamento residui (R)				residui passivi da esercizi precedenti (EP)	
pagamenti in c/competenza (PC)		impegni (I)		economie di competenza (ECP)		residui passivi da esercizio di competenza (EC)	
totale pagamenti (TP)		fondo pluriennale vincolato (FPV)				totale residui passivi da riportare (TR)	
PR	628.958,51	R	-10.883,38			EP	0,00
PC	10.440.470,95	I	11.293.635,58	ECP	1.579.509,89	EC	853.164,63
TP	11.069.429,46	FPV	1.351.391,58			TR	853.164,63
PR	0,00	R	0,00			EP	0,00
PC	92.510,04	I	92.510,04	ECP	10.398,07	EC	0,00
TP	92.510,04	FPV	64.177,91			TR	0,00
PR	628.958,51	R	-10.883,38			EP	0,00
PC	10.532.980,99	I	11.386.145,62	ECP	1.589.907,96	EC	853.164,63
TP	11.161.939,50	FPV	1.415.569,49			TR	853.164,63
PR	8.573.349,40	R	-525.100,36			EP	287.131,05
PC	133.822.065,85	I	146.482.562,27	ECP	4.733.966,54	EC	12.660.496,42
TP	142.395.415,25	FPV	3.556.101,06			TR	12.947.627,47

CONTO DEL BILANCIO - GESTIONE DELLE SPESE

MISSIONE PROGRAMMA TITOLO	DENOMINAZIONE	residui passivi al 01/01/2021 (RS)	
		previsioni definitive di competenza (CP)	
		previsioni definitive di cassa (CS)	
MISSIONE 16	AGRICOLTURA, POLITICHE AGROALIMENTARI E PESCA		
PROGRAMMA 1	SVILUPPO DEL SETTORE AGRICOLO E DEL SISTEMA AGROALIMENTARE		
TITOLO 1	SPESE CORRENTI	RS	1.474.337,43
		CP	48.774.942,75
		CS	50.249.280,18
TITOLO 2	SPESE IN CONTO CAPITALE	RS	13.335.412,81
		CP	62.581.386,40
		CS	75.915.308,16
TOTALE PROGRAMMA SVILUPPO DEL SETTORE AGRICOLO E DEL SISTEMA AGROALIMENTARE		RS	14.809.750,24
		CP	111.356.329,15
		CS	126.164.588,34
TOTALE MISSIONE		RS	14.809.750,24
		CP	111.356.329,15
		CS	126.164.588,34

CONTO DEL BILANCIO - GESTIONE DELLE SPESE

pagamenti in c/residui (PR)		riaccertamento residui (R)				residui passivi da esercizi precedenti (EP)	
pagamenti in c/competenza (PC)		impegni (I)		economie di competenza (ECP)		residui passivi da esercizio di competenza (EC)	
totale pagamenti (TP)		fondo pluriennale vincolato (FPV)				totale residui passivi da riportare (TR)	
PR	1.272.793,79	R	-57.283,52			EP	144.260,12
PC	37.895.618,76	I	41.594.335,78	ECP	3.884.172,47	EC	3.698.717,02
TP	39.168.412,55	FPV	3.296.434,50			TR	3.842.977,14
PR	12.906.667,56	R	-132.755,00			EP	295.990,25
PC	34.694.207,63	I	40.440.777,00	ECP	1.504.819,70	EC	5.746.569,37
TP	47.600.875,19	FPV	20.635.789,70			TR	6.042.559,62
PR	14.179.461,35	R	-190.038,52			EP	440.250,37
PC	72.589.826,39	I	82.035.112,78	ECP	5.388.992,17	EC	9.445.286,39
TP	86.769.287,74	FPV	23.932.224,20			TR	9.885.536,76
PR	14.179.461,35	R	-190.038,52			EP	440.250,37
PC	72.589.826,39	I	82.035.112,78	ECP	5.388.992,17	EC	9.445.286,39
TP	86.769.287,74	FPV	23.932.224,20			TR	9.885.536,76

CONTO DEL BILANCIO - GESTIONE DELLE SPESE

MISSIONE PROGRAMMA TITOLO	DENOMINAZIONE	residui passivi al 01/01/2021 (RS)	
		previsioni definitive di competenza (CP)	
		previsioni definitive di cassa (CS)	
MISSIONE 17	ENERGIA E DIVERSIFICAZIONE DELLE FONTI ENERGETICHE		
PROGRAMMA 1	FONTI ENERGETICHE		
TITOLO 1	SPESE CORRENTI	RS	117.564,56
		CP	5.475.126,20
		CS	5.592.690,76
TITOLO 2	SPESE IN CONTO CAPITALE	RS	4.719.270,21
		CP	34.206.485,55
		CS	38.925.755,76
TOTALE PROGRAMMA FONTI ENERGETICHE		RS	4.836.834,77
		CP	39.681.611,75
		CS	44.518.446,52
TOTALE MISSIONE		RS	4.836.834,77
		CP	39.681.611,75
		CS	44.518.446,52

CONTO DEL BILANCIO - GESTIONE DELLE SPESE

pagamenti in c/residui (PR)		riaccertamento residui (R)				residui passivi da esercizi precedenti (EP)	
pagamenti in c/competenza (PC)		impegni (I)		economie di competenza (ECP)		residui passivi da esercizio di competenza (EC)	
totale pagamenti (TP)		fondo pluriennale vincolato (FPV)				totale residui passivi da riportare (TR)	
PR	79.608,36	R	-7.230,04			EP	30.726,16
PC	5.246.060,91	I	5.412.103,04	ECP	4.594,00	EC	166.042,13
TP	5.325.669,27	FPV	58.429,16			TR	196.768,29
PR	3.016.749,63	R	-422.032,24			EP	1.280.488,34
PC	6.402.661,99	I	8.541.734,51	ECP	3.981.895,46	EC	2.139.072,52
TP	9.419.411,62	FPV	21.682.855,58			TR	3.419.560,86
PR	3.096.357,99	R	-429.262,28			EP	1.311.214,50
PC	11.648.722,90	I	13.953.837,55	ECP	3.986.489,46	EC	2.305.114,65
TP	14.745.080,89	FPV	21.741.284,74			TR	3.616.329,15
PR	3.096.357,99	R	-429.262,28			EP	1.311.214,50
PC	11.648.722,90	I	13.953.837,55	ECP	3.986.489,46	EC	2.305.114,65
TP	14.745.080,89	FPV	21.741.284,74			TR	3.616.329,15

CONTO DEL BILANCIO - GESTIONE DELLE SPESE

MISSIONE PROGRAMMA TITOLO	DENOMINAZIONE	residui passivi al 01/01/2021 (RS)	
		previsioni definitive di competenza (CP)	
		previsioni definitive di cassa (CS)	
MISSIONE 18	RELAZIONI CON LE ALTRE AUTONOMIE TERRITORIALI E LOCALI		
PROGRAMMA 1	RELAZIONI FINANZIARIE CON LE ALTRE AUTONOMIE TERRITORIALI		
TITOLO 1	SPESE CORRENTI	RS	343.401.704,91
		CP	731.211.431,77
		CS	725.264.683,31
TITOLO 2	SPESE IN CONTO CAPITALE	RS	484.023.329,12
		CP	301.820.808,73
		CS	437.504.279,99
TITOLO 3	SPESE PER INCREMENTO ATTIVITÀ FINANZIARIE	RS	2.059.500,00
		CP	10.194.715,02
		CS	12.254.215,02
TOTALE PROGRAMMA RELAZIONI FINANZIARIE CON LE ALTRE AUTONOMIE TERRITORIALI		RS	829.484.534,03
		CP	1.043.226.955,52
		CS	1.175.023.178,32
TOTALE MISSIONE		RS	829.484.534,03
		CP	1.043.226.955,52
		CS	1.175.023.178,32

CONTO DEL BILANCIO - GESTIONE DELLE SPESE

pagamenti in c/residui (PR)		riaccertamento residui (R)				residui passivi da esercizi precedenti (EP)	
pagamenti in c/competenza (PC)		impegni (I)		economie di competenza (ECP)		residui passivi da esercizio di competenza (EC)	
totale pagamenti (TP)		fondo pluriennale vincolato (FPV)				totale residui passivi da riportare (TR)	
PR	139.614.872,70	R	-1.499,46			EP	203.785.332,75
PC	521.285.604,10	I	665.266.264,59	ECP	62.081.979,42	EC	143.980.660,49
TP	660.900.476,80	FPV	3.863.187,76			TR	347.765.993,24
PR	47.786.823,20	R	-1.875.760,83			EP	434.360.745,09
PC	131.765.901,42	I	196.391.038,37	ECP	52.227.283,40	EC	64.625.136,95
TP	179.552.724,62	FPV	53.202.486,96			TR	498.985.882,04
PR	1.207.712,99	R	-351.787,01			EP	500.000,00
PC	1.859.161,39	I	6.589.079,96	ECP	2.030.008,85	EC	4.729.918,57
TP	3.066.874,38	FPV	1.575.626,21			TR	5.229.918,57
PR	188.609.408,89	R	-2.229.047,30			EP	638.646.077,84
PC	654.910.666,91	I	868.246.382,92	ECP	116.339.271,67	EC	213.335.716,01
TP	843.520.075,80	FPV	58.641.300,93			TR	851.981.793,85
PR	188.609.408,89	R	-2.229.047,30			EP	638.646.077,84
PC	654.910.666,91	I	868.246.382,92	ECP	116.339.271,67	EC	213.335.716,01
TP	843.520.075,80	FPV	58.641.300,93			TR	851.981.793,85

CONTO DEL BILANCIO - GESTIONE DELLE SPESE

MISSIONE PROGRAMMA TITOLO	DENOMINAZIONE	residui passivi al 01/01/2021 (RS)	
		previsioni definitive di competenza (CP)	
		previsioni definitive di cassa (CS)	
MISSIONE 19	RELAZIONI INTERNAZIONALI		
PROGRAMMA 1	RELAZIONI INTERNAZIONALI E COOPERAZIONE ALLO SVILUPPO		
TITOLO 1	SPESE CORRENTI	RS	244.898,38
		CP	2.419.934,17
		CS	2.664.832,55
TITOLO 2	SPESE IN CONTO CAPITALE	RS	214.056,15
		CP	5.002.786,51
		CS	5.216.842,66
TOTALE PROGRAMMA RELAZIONI INTERNAZIONALI E COOPERAZIONE ALLO SVILUPPO		RS	458.954,53
		CP	7.422.720,68
		CS	7.881.675,21
TOTALE MISSIONE		RS	458.954,53
		CP	7.422.720,68
		CS	7.881.675,21

CONTO DEL BILANCIO - GESTIONE DELLE SPESE

pagamenti in c/residui (PR)		riaccertamento residui (R)				residui passivi da esercizi precedenti (EP)	
pagamenti in c/competenza (PC)		impegni (I)		economie di competenza (ECP)		residui passivi da esercizio di competenza (EC)	
totale pagamenti (TP)		fondo pluriennale vincolato (FPV)				totale residui passivi da riportare (TR)	
PR	234.635,12	R	-2.761,78			EP	7.501,48
PC	988.487,06	I	1.039.110,61	ECP	131.601,38	EC	50.623,55
TP	1.223.122,18	FPV	1.249.222,18			TR	58.125,03
PR	136.170,33	R	-77.835,82			EP	50,00
PC	1.360.465,24	I	1.525.237,01	ECP	531.356,28	EC	164.771,77
TP	1.496.635,57	FPV	2.946.193,22			TR	164.821,77
PR	370.805,45	R	-80.597,60			EP	7.551,48
PC	2.348.952,30	I	2.564.347,62	ECP	662.957,66	EC	215.395,32
TP	2.719.757,75	FPV	4.195.415,40			TR	222.946,80
PR	370.805,45	R	-80.597,60			EP	7.551,48
PC	2.348.952,30	I	2.564.347,62	ECP	662.957,66	EC	215.395,32
TP	2.719.757,75	FPV	4.195.415,40			TR	222.946,80

CONTO DEL BILANCIO - GESTIONE DELLE SPESE

MISSIONE PROGRAMMA TITOLO	DENOMINAZIONE	residui passivi al 01/01/2021 (RS)	
		previsioni definitive di competenza (CP)	
		previsioni definitive di cassa (CS)	
MISSIONE 20	FONDI E ACCANTONAMENTI		
PROGRAMMA 1	FONDO DI RISERVA		
TITOLO 1	SPESE CORRENTI	RS	0,00
		CP	22.242.933,54
		CS	116.800.493,50
TITOLO 2	SPESE IN CONTO CAPITALE	RS	0,00
		CP	320.000,00
		CS	320.000,00
TOTALE PROGRAMMA FONDO DI RISERVA		RS	0,00
		CP	22.562.933,54
		CS	117.120.493,50
PROGRAMMA 2	FONDO CREDITI DI DUBBIA ESIGIBILITÀ		
TITOLO 1	SPESE CORRENTI	RS	0,00
		CP	12.263.481,78
		CS	0,00
TITOLO 2	SPESE IN CONTO CAPITALE	RS	0,00
		CP	2.477.203,44
		CS	0,00
TOTALE PROGRAMMA FONDO CREDITI DI DUBBIA ESIGIBILITÀ		RS	0,00
		CP	14.740.685,22
		CS	0,00

CONTO DEL BILANCIO - GESTIONE DELLE SPESE

pagamenti in c/residui (PR)		riaccertamento residui (R)				residui passivi da esercizi precedenti (EP)	
pagamenti in c/competenza (PC)		impegni (I)		economie di competenza (ECP)		residui passivi da esercizio di competenza (EC)	
totale pagamenti (TP)		fondo pluriennale vincolato (FPV)				totale residui passivi da riportare (TR)	
PR	0,00	R	0,00			EP	0,00
PC	0,00	I	0,00	ECP	22.242.933,54	EC	0,00
TP	0,00	FPV	0,00			TR	0,00
PR	0,00	R	0,00			EP	0,00
PC	0,00	I	0,00	ECP	320.000,00	EC	0,00
TP	0,00	FPV	0,00			TR	0,00
PR	0,00	R	0,00			EP	0,00
PC	0,00	I	0,00	ECP	22.562.933,54	EC	0,00
TP	0,00	FPV	0,00			TR	0,00
PR	0,00	R	0,00			EP	0,00
PC	0,00	I	0,00	ECP	12.263.481,78	EC	0,00
TP	0,00	FPV	0,00			TR	0,00
PR	0,00	R	0,00			EP	0,00
PC	0,00	I	0,00	ECP	2.477.203,44	EC	0,00
TP	0,00	FPV	0,00			TR	0,00
PR	0,00	R	0,00			EP	0,00
PC	0,00	I	0,00	ECP	14.740.685,22	EC	0,00
TP	0,00	FPV	0,00			TR	0,00

CONTO DEL BILANCIO - GESTIONE DELLE SPESE

MISSIONE PROGRAMMA TITOLO	DENOMINAZIONE	residui passivi al 01/01/2021 (RS)	
		previsioni definitive di competenza (CP)	
		previsioni definitive di cassa (CS)	
PROGRAMMA 3	ALTRI FONDI		
TITOLO 1	SPESE CORRENTI	RS	0,00
		CP	7.929.900,15
		CS	30.000,00
TITOLO 2	SPESE IN CONTO CAPITALE	RS	0,00
		CP	53.953.142,58
		CS	0,00
TOTALE PROGRAMMA ALTRI FONDI		RS	0,00
		CP	61.883.042,73
		CS	30.000,00
TOTALE MISSIONE		RS	0,00
		CP	99.186.661,49
		CS	117.150.493,50

CONTO DEL BILANCIO - GESTIONE DELLE SPESE

pagamenti in c/residui (PR)		riaccertamento residui (R)				residui passivi da esercizi precedenti (EP)	
pagamenti in c/competenza (PC)		impegni (I)		economie di competenza (ECP)		residui passivi da esercizio di competenza (EC)	
totale pagamenti (TP)		fondo pluriennale vincolato (FPV)				totale residui passivi da riportare (TR)	
PR	0,00	R	0,00			EP	0,00
PC	0,00	I	0,00	ECP	7.929.900,15	EC	0,00
TP	0,00	FPV	0,00			TR	0,00
PR	0,00	R	0,00			EP	0,00
PC	0,00	I	0,00	ECP	53.953.142,58	EC	0,00
TP	0,00	FPV	0,00			TR	0,00
PR	0,00	R	0,00			EP	0,00
PC	0,00	I	0,00	ECP	61.883.042,73	EC	0,00
TP	0,00	FPV	0,00			TR	0,00
PR	0,00	R	0,00			EP	0,00
PC	0,00	I	0,00	ECP	99.186.661,49	EC	0,00
TP	0,00	FPV	0,00			TR	0,00

CONTO DEL BILANCIO - GESTIONE DELLE SPESE

MISSIONE PROGRAMMA TITOLO	DENOMINAZIONE	residui passivi al 01/01/2021 (RS)	
		previsioni definitive di competenza (CP)	
		previsioni definitive di cassa (CS)	
MISSIONE 50	DEBITO PUBBLICO		
PROGRAMMA 1	QUOTA INTERESSI AMMORTAMENTO MUTUI E PRESTITI OBBLIGAZIONARI		
TITOLO 1	SPESE CORRENTI	RS	1.080,00
		CP	1.810.156,38
		CS	1.811.236,38
TOTALE PROGRAMMA	QUOTA INTERESSI AMMORTAMENTO MUTUI E PRESTITI OBBLIGAZIONARI	RS	1.080,00
		CP	1.810.156,38
		CS	1.811.236,38
PROGRAMMA 2	QUOTA CAPITALE AMMORTAMENTO MUTUI E PRESTITI OBBLIGAZIONARI		
TITOLO 4	RIMBORSO PRESTITI	RS	0,00
		CP	17.696.764,66
		CS	17.696.764,66
TOTALE PROGRAMMA	QUOTA CAPITALE AMMORTAMENTO MUTUI E PRESTITI OBBLIGAZIONARI	RS	0,00
		CP	17.696.764,66
		CS	17.696.764,66
TOTALE MISSIONE		RS	1.080,00
		CP	19.506.921,04
		CS	19.508.001,04

CONTO DEL BILANCIO - GESTIONE DELLE SPESE

pagamenti in c/residui (PR)		riaccertamento residui (R)				residui passivi da esercizi precedenti (EP)	
pagamenti in c/competenza (PC)		impegni (I)		economie di competenza (ECP)		residui passivi da esercizio di competenza (EC)	
totale pagamenti (TP)		fondo pluriennale vincolato (FPV)				totale residui passivi da riportare (TR)	
PR	0,00	R	0,00			EP	1.080,00
PC	803.493,74	I	803.493,74	ECP	1.006.662,64	EC	0,00
TP	803.493,74	FPV	0,00			TR	1.080,00
PR	0,00	R	0,00			EP	1.080,00
PC	803.493,74	I	803.493,74	ECP	1.006.662,64	EC	0,00
TP	803.493,74	FPV	0,00			TR	1.080,00
PR	0,00	R	0,00			EP	0,00
PC	17.696.764,66	I	17.696.764,66	ECP	0,00	EC	0,00
TP	17.696.764,66	FPV	0,00			TR	0,00
PR	0,00	R	0,00			EP	0,00
PC	17.696.764,66	I	17.696.764,66	ECP	0,00	EC	0,00
TP	17.696.764,66	FPV	0,00			TR	0,00
PR	0,00	R	0,00			EP	1.080,00
PC	18.500.258,40	I	18.500.258,40	ECP	1.006.662,64	EC	0,00
TP	18.500.258,40	FPV	0,00			TR	1.080,00

CONTO DEL BILANCIO - GESTIONE DELLE SPESE

MISSIONE PROGRAMMA TITOLO	DENOMINAZIONE	residui passivi al 01/01/2021 (RS)	
		previsioni definitive di competenza (CP)	
		previsioni definitive di cassa (CS)	
MISSIONE 99	SERVIZI PER CONTO TERZI		
PROGRAMMA 1	SERVIZI PER CONTO TERZI E PARTITE DI GIRO		
TITOLO 7	USCITE PER CONTO TERZI E PARTITE DI GIRO	RS	68.760.752,82
		CP	480.498.872,14
		CS	549.255.122,51
	TOTALE PROGRAMMA SERVIZI PER CONTO TERZI E PARTITE DI GIRO	RS	68.760.752,82
		CP	480.498.872,14
		CS	549.255.122,51
TOTALE MISSIONE		RS	68.760.752,82
		CP	480.498.872,14
		CS	549.255.122,51

CONTO DEL BILANCIO - GESTIONE DELLE SPESE

pagamenti in c/residui (PR)		riaccertamento residui (R)				residui passivi da esercizi precedenti (EP)	
pagamenti in c/competenza (PC)		impegni (I)		economie di competenza (ECP)		residui passivi da esercizio di competenza (EC)	
totale pagamenti (TP)		fondo pluriennale vincolato (FPV)				totale residui passivi da riportare (TR)	
PR	52.820.799,71	R	-106.806,81			EP	15.833.146,30
PC	397.991.956,13	I	448.966.164,29	ECP	31.532.707,85	EC	50.974.208,16
TP	450.812.755,84	FPV	0,00			TR	66.807.354,46
PR	52.820.799,71	R	-106.806,81			EP	15.833.146,30
PC	397.991.956,13	I	448.966.164,29	ECP	31.532.707,85	EC	50.974.208,16
TP	450.812.755,84	FPV	0,00			TR	66.807.354,46
PR	52.820.799,71	R	-106.806,81			EP	15.833.146,30
PC	397.991.956,13	I	448.966.164,29	ECP	31.532.707,85	EC	50.974.208,16
TP	450.812.755,84	FPV	0,00			TR	66.807.354,46

CONTO DEL BILANCIO - GESTIONE DELLE SPESE

MISSIONE PROGRAMMA TITOLO	DENOMINAZIONE	residui passivi al 01/01/2021 (RS)	
		previsioni definitive di competenza (CP)	
		previsioni definitive di cassa (CS)	
TOTALE MISSIONI		RS	1.783.217.415,71
		CP	8.872.897.954,29
		CS	9.210.027.144,80
TOTALE GENERALE DELLE SPESE		RS	1.783.217.415,71
		CP	8.872.897.954,29
		CS	9.210.027.144,80

CONTO DEL BILANCIO - GESTIONE DELLE SPESE

pagamenti in c/residui (PR)		riaccertamento residui (R)				residui passivi da esercizi precedenti (EP)	
pagamenti in c/competenza (PC)		impegni (I)		economie di competenza (ECP)		residui passivi da esercizio di competenza (EC)	
totale pagamenti (TP)		fondo pluriennale vincolato (FPV)				totale residui passivi da riportare (TR)	
PR	738.515.879,86	R	-52.152.847,79			EP	992.548.688,06
PC	6.008.023.726,40	I	6.834.209.199,31	ECP	899.958.649,44	EC	826.185.472,91
TP	6.746.539.606,26	FPV	1.138.730.105,54			TR	1.818.734.160,97
PR	738.515.879,86	R	-52.152.847,79			EP	992.548.688,06
PC	6.008.023.726,40	I	6.834.209.199,31	ECP	899.958.649,44	EC	826.185.472,91
TP	6.746.539.606,26	FPV	1.138.730.105,54			TR	1.818.734.160,97

Allegato 10D

Consolidato

Conto del bilancio
Riepilogo generale delle
Spese per Missioni

CONTO DEL BILANCIO - RIEPILOGO GENERALE DELLE SPESE PER MISSIONI

DENOMINAZIONE		previsioni definitive di competenza (CP)	
Disavanzo di amministrazione		CP	0,00
Disavanzo derivante da debito autorizzato e non contratto		CP	0,00

MISSIONE	DENOMINAZIONE	residui passivi al 01/01/2021 (RS)	
		previsioni definitive di competenza (CP)	
		previsioni definitive di cassa (CS)	
MISSIONE	1 SERVIZI ISTITUZIONALI, GENERALI E DI GESTIONE	RS	85.018.009,80
		CP	1.241.197.054,38
		CS	1.187.227.020,55
MISSIONE	4 ISTRUZIONE E DIRITTO ALLO STUDIO	RS	70.120.194,29
		CP	1.062.301.868,57
		CS	1.129.667.164,81
MISSIONE	5 TUTELA E VALORIZZAZIONE DEI BENI E ATTIVITÀ CULTURALI	RS	6.620.786,33
		CP	89.454.417,48
		CS	96.075.203,81
MISSIONE	6 POLITICHE GIOVANILI, SPORT E TEMPO LIBERO	RS	10.819.166,39
		CP	57.798.577,37
		CS	58.213.306,78
MISSIONE	7 TURISMO	RS	1.562.809,32
		CP	320.601.808,87
		CS	302.164.618,19
MISSIONE	8 ASSETTO DEL TERRITORIO ED EDILIZIA ABITATIVA	RS	33.846.069,69
		CP	162.463.974,56
		CS	174.310.101,74
MISSIONE	9 SVILUPPO SOSTENIBILE E TUTELA DEL TERRITORIO E DELL'AMBIENTE	RS	22.572.540,73
		CP	193.029.121,56
		CS	204.601.662,29

CONTO DEL BILANCIO - RIEPILOGO GENERALE DELLE SPESE PER MISSIONI

pagamenti in c/residui (PR)		riaccertamento residui (R)				residui passivi da esercizi precedenti (EP)	
pagamenti in c/competenza (PC)		impegni (I)		economie di competenza (ECP)		residui passivi da esercizio di competenza (EC)	
totale pagamenti (TP)		fondo pluriennale vincolato (FPV)				totale residui passivi da riportare (TR)	
PR	44.641.278,88	R	-16.013.855,62			EP	24.362.875,30
PC	574.201.759,68	I	620.692.241,02	ECP	275.974.442,06	EC	46.490.481,34
TP	618.843.038,56	FPV	344.530.371,30			TR	70.853.356,64
PR	41.323.441,91	R	-25.808.658,70			EP	2.988.093,68
PC	939.642.666,55	I	998.566.872,27	ECP	37.507.175,31	EC	58.924.205,72
TP	980.966.108,46	FPV	26.227.820,99			TR	61.912.299,40
PR	5.730.432,84	R	-403.735,76			EP	486.617,73
PC	61.939.303,02	I	67.661.299,95	ECP	3.830.958,92	EC	5.721.996,93
TP	67.669.735,86	FPV	17.962.158,61			TR	6.208.614,66
PR	6.399.308,16	R	-218.177,24			EP	4.201.680,99
PC	31.954.400,89	I	36.797.055,70	ECP	854.033,36	EC	4.842.654,81
TP	38.353.709,05	FPV	20.147.488,31			TR	9.044.335,80
PR	1.316.519,95	R	-7.136,72			EP	239.152,65
PC	223.462.348,81	I	226.686.296,35	ECP	86.377.365,87	EC	3.223.947,54
TP	224.778.868,76	FPV	7.538.146,65			TR	3.463.100,19
PR	33.032.475,69	R	-378.613,00			EP	434.981,00
PC	84.293.856,15	I	87.494.796,34	ECP	16.832.572,90	EC	3.200.940,19
TP	117.326.331,84	FPV	58.136.605,32			TR	3.635.921,19
PR	17.822.821,78	R	-780.324,61			EP	3.969.394,34
PC	116.000.775,45	I	130.694.762,22	ECP	11.730.362,20	EC	14.693.986,77
TP	133.823.597,23	FPV	50.603.997,14			TR	18.663.381,11

CONTO DEL BILANCIO - RIEPILOGO GENERALE DELLE SPESE PER MISSIONI

MISSIONE	DENOMINAZIONE	residui passivi al 01/01/2021 (RS)	
		previsioni definitive di competenza (CP)	
		previsioni definitive di cassa (CS)	
MISSIONE	10 TRASPORTI E DIRITTO ALLA MOBILITÀ	RS	42.226.781,63
		CP	919.826.044,56
		CS	793.759.541,59
MISSIONE	11 SOCCORSO CIVILE	RS	66.254.634,19
		CP	84.745.094,92
		CS	150.999.257,03
MISSIONE	12 DIRITTI SOCIALI, POLITICHE SOCIALI E FAMIGLIA	RS	28.508.579,27
		CP	833.050.447,28
		CS	841.559.026,55
MISSIONE	13 TUTELA DELLA SALUTE	RS	469.319.210,04
		CP	1.532.456.569,00
		CS	1.660.623.630,20
MISSIONE	14 SVILUPPO ECONOMICO E COMPETITIVITÀ	RS	18.611.146,83
		CP	420.320.274,10
		CS	407.166.895,14
MISSIONE	15 POLITICHE PER IL LAVORO E LA FORMAZIONE PROFESSIONALE	RS	9.385.580,81
		CP	154.772.629,87
		CS	164.158.210,68
MISSIONE	16 AGRICOLTURA, POLITICHE AGROALIMENTARI E PESCA	RS	14.809.750,24
		CP	111.356.329,15
		CS	126.164.588,34
MISSIONE	17 ENERGIA E DIVERSIFICAZIONE DELLE FONTI ENERGETICHE	RS	4.836.834,77
		CP	39.681.611,75
		CS	44.518.446,52

CONTO DEL BILANCIO - RIEPILOGO GENERALE DELLE SPESE PER MISSIONI

pagamenti in c/residui (PR)		riaccertamento residui (R)				residui passivi da esercizi precedenti (EP)	
pagamenti in c/competenza (PC)		impegni (I)		economie di competenza (ECP)		residui passivi da esercizio di competenza (EC)	
totale pagamenti (TP)		fondo pluriennale vincolato (FPV)				totale residui passivi da riportare (TR)	
PR	37.813.876,86	R	-1.289.671,75			EP	3.123.233,02
PC	413.086.676,26	I	470.211.023,31	ECP	115.374.310,54	EC	57.124.347,05
TP	450.900.553,12	FPV	334.240.710,71			TR	60.247.580,07
PR	65.191.775,92	R	-0,10			EP	1.062.858,17
PC	83.443.307,36	I	83.781.236,03	ECP	963.386,81	EC	337.928,67
TP	148.635.083,28	FPV	472,08			TR	1.400.786,84
PR	16.939.676,10	R	-2.472.718,71			EP	9.096.184,46
PC	700.454.573,14	I	723.222.842,32	ECP	50.606.231,82	EC	22.768.269,18
TP	717.394.249,24	FPV	59.221.373,14			TR	31.864.453,64
PR	184.503.244,79	R	-407.512,44			EP	284.408.452,81
PC	1.237.293.623,90	I	1.529.257.640,95	ECP	844.849,16	EC	291.964.017,05
TP	1.421.796.868,69	FPV	2.354.078,89			TR	576.372.469,86
PR	16.150.844,19	R	-811.590,27			EP	1.648.712,37
PC	250.437.986,31	I	278.394.467,02	ECP	36.225.251,01	EC	27.956.480,71
TP	266.588.830,50	FPV	105.700.556,07			TR	29.605.193,08
PR	8.573.349,40	R	-525.100,36			EP	287.131,05
PC	133.822.065,85	I	146.482.562,27	ECP	4.733.966,54	EC	12.660.496,42
TP	142.395.415,25	FPV	3.556.101,06			TR	12.947.627,47
PR	14.179.461,35	R	-190.038,52			EP	440.250,37
PC	72.589.826,39	I	82.035.112,78	ECP	5.388.992,17	EC	9.445.286,39
TP	86.769.287,74	FPV	23.932.224,20			TR	9.885.536,76
PR	3.096.357,99	R	-429.262,28			EP	1.311.214,50
PC	11.648.722,90	I	13.953.837,55	ECP	3.986.489,46	EC	2.305.114,65
TP	14.745.080,89	FPV	21.741.284,74			TR	3.616.329,15

CONTO DEL BILANCIO - RIEPILOGO GENERALE DELLE SPESE PER MISSIONI

MISSIONE	DENOMINAZIONE	residui passivi al 01/01/2021 (RS)	
		previsioni definitive di competenza (CP)	
		previsioni definitive di cassa (CS)	
MISSIONE	18 RELAZIONI CON LE ALTRE AUTONOMIE TERRITORIALI E LOCALI	RS	829.484.534,03
		CP	1.043.226.955,52
		CS	1.175.023.178,32
MISSIONE	19 RELAZIONI INTERNAZIONALI	RS	458.954,53
		CP	7.422.720,68
		CS	7.881.675,21
MISSIONE	20 FONDI E ACCANTONAMENTI	RS	0,00
		CP	99.186.661,49
		CS	117.150.493,50
MISSIONE	50 DEBITO PUBBLICO	RS	1.080,00
		CP	19.506.921,04
		CS	19.508.001,04
MISSIONE	99 SERVIZI PER CONTO TERZI	RS	68.760.752,82
		CP	480.498.872,14
		CS	549.255.122,51
TOTALE MISSIONI		RS	1.783.217.415,71
		CP	8.872.897.954,29
		CS	9.210.027.144,80
TOTALE GENERALE DELLE SPESE		RS	1.783.217.415,71
		CP	8.872.897.954,29
		CS	9.210.027.144,80

CONTO DEL BILANCIO - RIEPILOGO GENERALE DELLE SPESE PER MISSIONI

pagamenti in c/residui (PR)		riaccertamento residui (R)				residui passivi da esercizi precedenti (EP)	
pagamenti in c/competenza (PC)		impegni (I)		economie di competenza (ECP)		residui passivi da esercizio di competenza (EC)	
totale pagamenti (TP)		fondo pluriennale vincolato (FPV)				totale residui passivi da riportare (TR)	
PR	188.609.408,89	R	-2.229.047,30			EP	638.646.077,84
PC	654.910.666,91	I	868.246.382,92	ECP	116.339.271,67	EC	213.335.716,01
TP	843.520.075,80	FPV	58.641.300,93			TR	851.981.793,85
PR	370.805,45	R	-80.597,60			EP	7.551,48
PC	2.348.952,30	I	2.564.347,62	ECP	662.957,66	EC	215.395,32
TP	2.719.757,75	FPV	4.195.415,40			TR	222.946,80
PR	0,00	R	0,00			EP	0,00
PC	0,00	I	0,00	ECP	99.186.661,49	EC	0,00
TP	0,00	FPV	0,00			TR	0,00
PR	0,00	R	0,00			EP	1.080,00
PC	18.500.258,40	I	18.500.258,40	ECP	1.006.662,64	EC	0,00
TP	18.500.258,40	FPV	0,00			TR	1.080,00
PR	52.820.799,71	R	-106.806,81			EP	15.833.146,30
PC	397.991.956,13	I	448.966.164,29	ECP	31.532.707,85	EC	50.974.208,16
TP	450.812.755,84	FPV	0,00			TR	66.807.354,46
PR	738.515.879,86	R	-52.152.847,79			EP	992.548.688,06
PC	6.008.023.726,40	I	6.834.209.199,31	ECP	899.958.649,44	EC	826.185.472,91
TP	6.746.539.606,26	FPV	1.138.730.105,54			TR	1.818.734.160,97
PR	738.515.879,86	R	-52.152.847,79			EP	992.548.688,06
PC	6.008.023.726,40	I	6.834.209.199,31	ECP	899.958.649,44	EC	826.185.472,91
TP	6.746.539.606,26	FPV	1.138.730.105,54			TR	1.818.734.160,97

Allegato 10E

Consolidato

Conto del bilancio
Riepilogo generale
delle Spese

CONTO DEL BILANCIO - RIEPILOGO GENERALE DELLE SPESE PER TITOLI

DENOMINAZIONE		previsioni definitive di competenza (CP)	
Disavanzo di amministrazione		CP	0,00
Disavanzo derivante da debito autorizzato e non contratto		CP	0,00
TITOLO	DENOMINAZIONE	residui passivi al 01/01/2021 (RS)	
		previsioni definitive di competenza (CP)	
		previsioni definitive di cassa (CS)	
TITOLO 1	SPESE CORRENTI	RS	796.331.010,95
		CP	5.781.097.743,90
		CS	6.029.292.810,49
TITOLO 2	SPESE IN CONTO CAPITALE	RS	892.763.910,56
		CP	2.309.776.018,72
		CS	2.321.219.740,54
TITOLO 3	SPESE PER INCREMENTO ATTIVITÀ FINANZIARIE	RS	25.361.741,38
		CP	283.828.554,87
		CS	292.562.706,60
TITOLO 4	RIMBORSO PRESTITI	RS	0,00
		CP	17.696.764,66
		CS	17.696.764,66
TITOLO 7	USCITE PER CONTO TERZI E PARTITE DI GIRO	RS	68.760.752,82
		CP	480.498.872,14
		CS	549.255.122,51
TOTALE TITOLI		RS	1.783.217.415,71
		CP	8.872.897.954,29
		CS	9.210.027.144,80
TOTALE GENERALE DELLE SPESE		RS	1.783.217.415,71
		CP	8.872.897.954,29
		CS	9.210.027.144,80

CONTO DEL BILANCIO - RIEPILOGO GENERALE DELLE SPESE PER TITOLI

pagamenti in c/residui (PR)		riaccertamento residui (R)				residui passivi da esercizi precedenti (EP)	
pagamenti in c/competenza (PC)		impegni (I)		economie di competenza (ECP)		residui passivi da esercizio di competenza (EC)	
totale pagamenti (TP)		fondo pluriennale vincolato (FPV)				totale residui passivi da riportare (TR)	
PR	415.822.636,64	R	-46.221.483,00			EP	334.286.891,31
PC	4.573.449.512,10	I	5.110.902.581,30	ECP	410.699.497,41	EC	537.453.069,20
TP	4.989.272.148,74	FPV	259.495.665,19			TR	871.739.960,51
PR	246.483.696,04	R	-5.472.770,97			EP	640.807.443,55
PC	770.229.594,92	I	1.003.257.871,90	ECP	438.859.332,68	EC	233.028.276,98
TP	1.016.713.290,96	FPV	867.658.814,14			TR	873.835.720,53
PR	23.388.747,47	R	-351.787,01			EP	1.621.206,90
PC	248.655.898,59	I	253.385.817,16	ECP	18.867.111,50	EC	4.729.918,57
TP	272.044.646,06	FPV	11.575.626,21			TR	6.351.125,47
PR	0,00	R	0,00			EP	0,00
PC	17.696.764,66	I	17.696.764,66	ECP	0,00	EC	0,00
TP	17.696.764,66	FPV	0,00			TR	0,00
PR	52.820.799,71	R	-106.806,81			EP	15.833.146,30
PC	397.991.956,13	I	448.966.164,29	ECP	31.532.707,85	EC	50.974.208,16
TP	450.812.755,84	FPV	0,00			TR	66.807.354,46
PR	738.515.879,86	R	-52.152.847,79			EP	992.548.688,06
PC	6.008.023.726,40	I	6.834.209.199,31	ECP	899.958.649,44	EC	826.185.472,91
TP	6.746.539.606,26	FPV	1.138.730.105,54			TR	1.818.734.160,97
PR	738.515.879,86	R	-52.152.847,79			EP	992.548.688,06
PC	6.008.023.726,40	I	6.834.209.199,31	ECP	899.958.649,44	EC	826.185.472,91
TP	6.746.539.606,26	FPV	1.138.730.105,54			TR	1.818.734.160,97

Allegato 10F

Consolidato

**Quadro generale
riassuntivo**

QUADRO GENERALE RIASSUNTIVO

Entrate	Accertamenti	Incassi
Fondo di cassa all'inizio dell'esercizio		1.971.166.157,35
Utilizzo avanzo di Amministrazione	467.901.487,52	
- di cui Utilizzo Fondo anticipazioni di liquidità	0,00	
Fondo pluriennale vincolato per spese correnti	246.892.606,14	
Fondo pluriennale vincolato per spese in conto capitale	820.598.119,33	
- di cui Fondo pluriennale vincolato in c/capitale finanziato da debito	0,00	
Fondo pluriennale vincolato per spese per incremento attività finanziaria	10.098.965,02	
Titolo 1 - Entrate correnti di natura tributaria, contributiva e perequativa	5.060.731.346,23	5.013.671.133,89
Titolo 2 - Trasferimenti correnti	720.919.163,26	720.384.513,73
Titolo 3 - Entrate extratributarie	217.305.202,32	213.850.969,14
Titolo 4 - Entrate in conto capitale	177.727.553,91	125.380.579,01
Titolo 5 - Entrate da riduzione di attività finanziarie	261.254.143,61	262.642.170,25
Totale entrate finali	6.437.937.409,33	6.335.929.366,02
Titolo 6 - Accensione di prestiti	102.000.000,00	102.000.000,00
Titolo 7 - Anticipazioni da istituto tesoriere/cassiere	0,00	0,00
Titolo 9 - Entrate per conto di terzi e partite di giro	448.966.164,29	450.515.555,40
Totale entrate dell'esercizio	6.988.903.573,62	6.888.444.921,42
TOTALE COMPLESSIVO ENTRATE	8.534.394.751,63	8.859.611.078,77
DISAVANZO DELL'ESERCIZIO	0,00	
- di cui Disavanzo da debito autorizzato e non contratto formatosi nell'esercizio	0,00	0,00
TOTALE A PAREGGIO	8.534.394.751,63	8.859.611.078,77

QUADRO GENERALE RIASSUNTIVO

Spese	Impegni	Pagamenti
Disavanzo di amministrazione	0,00	
Disavanzo derivante da debito autorizzato e non contratto ripianato con accensione di prestiti	0,00	0,00
Titolo 1 - Spese correnti	5.110.902.581,30	4.989.272.148,74
Fondo pluriennale vincolato di parte corrente	259.495.665,19	
Titolo 2 - Spese in conto capitale	1.003.257.871,90	1.016.713.290,96
Fondo pluriennale vincolato in c/capitale	867.658.814,14	
- di cui Fondo pluriennale vincolato in c/capitale finanziato da debito	0,00	
Titolo 3 - Spese per incremento di attività finanziarie	253.385.817,16	272.044.646,06
Fondo pluriennale vincolato per attività finanziarie	11.575.626,21	
Totale spese finali	7.506.276.375,90	6.278.030.085,76
Titolo 4 - Rimborso di prestiti	17.696.764,66	17.696.764,66
Fondo anticipazioni di liquidità	0,00	
Titolo 5 - Chiusura Anticipazioni da istituto tesoriere/cassiere	0,00	0,00
Titolo 7 - Spese per conto terzi e partite di giro	448.966.164,29	450.812.755,84
Totale spese dell'esercizio	7.972.939.304,85	6.746.539.606,26
TOTALE COMPLESSIVO SPESE	7.972.939.304,85	6.746.539.606,26
AVANZO DI COMPETENZA/FONDO DI CASSA	561.455.446,78	2.113.071.472,51
TOTALE A PAREGGIO	8.534.394.751,63	8.859.611.078,77

Entrate	Accertamenti	Incassi
----------------	---------------------	----------------

--	--	--

Spese	Impegni	Pagamenti
GESTIONE DEL BILANCIO	0,00	0,00
a) Avanzo di competenza (+) /Disavanzo di competenza (-)	561.455.446,78	0,00
b) Risorse accantonate stanziare nel bilancio dell'esercizio N (+)	70.565.535,85	0,00
c) Risorse vincolate nel bilancio (+)	135.060.000,66	0,00
d) Equilibrio di bilancio (d=a-b-c)	355.829.910,27	0,00
GESTIONE DEGLI ACCANTONAMENTI IN SEDE DI RENDICONTO	0,00	0,00
d)Equilibrio di bilancio (+)/(-)	355.829.910,27	0,00
e)Variazione accantonamenti effettuata in sede di rendiconto(+)/(-)	-6.696.698,14	0,00
f)Equilibrio complessivo (f=d-e)	362.526.608,41	0,00

Allegato 10G

Consolidato

Equilibri di Bilancio

PROSPETTO DIMOSTRATIVO DEGLI EQUILIBRI DI BILANCIO

EQUILIBRI DI BILANCIO

Utilizzo risultato di amministrazione destinato al finanziamento delle spese correnti e al rimborso di prestiti	(+)	80.092.496,09
Ripiano disavanzo di amministrazione esercizio precedente	(-)	0,00
Fondo pluriennale vincolato per spese correnti iscritto in entrata	(+)	246.892.606,14
Entrate titoli 1-2-3	(+)	5.998.955.711,81
Entrate in conto capitale per Contributi agli investimenti direttamente destinati al rimborso dei prestiti da amministrazioni pubbliche	(+)	0,00
Entrate Titolo 4.03 - Altri trasferimenti in conto capitale	(+)	16.247.120,66
Entrate in c/capitale destinate all'estinzione anticipata di prestiti	(+)	0,00
Entrate per accensioni di prestiti destinate all'estinzione anticipata di prestiti	(+)	0,00
Entrate di parte capitale destinate a spese correnti in base a specifiche disposizioni di legge o dei principi contabili	(+)	0,00
Spese correnti	(-)	5.110.902.581,30
Fondo pluriennale vincolato di parte corrente (di spesa)	(-)	259.495.665,19
Spese Titolo 2.04 - Altri trasferimenti in conto capitale	(-)	427.110,75
Fondo pluriennale vincolato di spesa - titolo 2.04 Altri trasferimenti in conto capitale	(-)	0,00
Variazioni di attività finanziarie - equilibrio complessivo (se negativo)	(-)	0,00
Rimborso prestiti	(-)	17.696.764,66
- di cui per estinzione anticipata di prestiti		0,00
Fondo anticipazioni di liquidità		0,00

A/1) Risultato di competenza di parte corrente 953.665.812,80

- Risorse accantonate di parte corrente stanziare nel bilancio dell'esercizio N	(-)	41.653.432,55
- Risorse vincolate di parte corrente nel bilancio	(-)	113.379.693,06

A/2) Equilibrio di bilancio di parte corrente 798.632.687,19

- Variazione accantonamenti di parte corrente effettuata in sede di rendiconto (+)/(-)	(-)	-14.286.374,40
--	-----	----------------

A/3) Equilibrio complessivo di parte corrente 812.919.061,59

Utilizzo risultato di amministrazione per il finanziamento di spese d'investimento	(+)	387.808.991,43
Fondo pluriennale vincolato per spese in conto capitale iscritto in entrata	(+)	820.598.119,33
Entrate in conto capitale (Titolo 4)	(+)	177.727.553,91
Entrate Titolo 5.01.01 - Alienazioni di partecipazioni	(+)	0,00
Entrate per accensioni di prestiti (titolo 6)	(+)	102.000.000,00
Entrate in conto capitale per Contributi agli investimenti direttamente destinati al rimborso dei prestiti da amministrazioni pubbliche	(-)	0,00
Entrate in c/capitale destinate all'estinzione anticipata di prestiti	(-)	0,00

EQUILIBRI DI BILANCIO

Entrate di parte capitale destinate a spese correnti in base a specifiche disposizioni di legge o dei principi contabili	(-)	0,00
Entrate per accensioni di prestiti destinate all'estinzione anticipata di prestiti	(-)	0,00
Entrate Titolo 4.03 - Altri trasferimenti in conto capitale	(-)	16.247.120,66
Spese in conto capitale	(-)	1.003.257.871,90
Fondo pluriennale vincolato in c/capitale (di spesa)	(-)	867.658.814,14
Spese Titolo 3.01.01 - Acquisizioni di partecipazioni e conferimenti di capitale	(-)	223.446.250,20
Fondo pluriennale vincolato per Acquisizioni di partecipazioni e conferimenti di capitale (di spesa)	(-)	0,00
Spese Titolo 2.04 - Altri trasferimenti in conto capitale	(+)	427.110,75
Fondo pluriennale vincolato di spesa - titolo 2.04 Altri trasferimenti in conto capitale	(+)	0,00
Disavanzo derivante da debito autorizzato e non contratto ripianato con accensione di prestiti	(-)	0,00
Variazioni di attività finanziarie - equilibrio complessivo (se positivo)	(+)	229.837.915,46
B1) Risultato di competenza in c/capitale		-392.210.366,02
- Risorse accantonate in c/capitale stanziato nel bilancio dell'esercizio N	(-)	28.912.103,30
- Risorse vincolate in conto capitale nel bilancio	(-)	21.680.307,60
B/2) Equilibrio di bilancio in c/capitale		-442.802.776,92
- Variazione accantonamenti in c/capitale effettuata in sede di rendiconto (+)/(-)	(-)	7.589.676,26
B/3) Equilibrio complessivo in c/capitale		-450.392.453,18
di cui Disavanzo da debito autorizzato e non contratto formatosi nell'esercizio		0,00
Utilizzo risultato di amministrazione per l'incremento di attività finanziarie	(+)	0,00
Fondo pluriennale vincolato per incremento di attività finanziarie iscritto in entrata	(+)	10.098.965,02
Entrate titolo 5.00 - Riduzioni attività finanziarie	(+)	261.254.143,61
Spese titolo 3.00 - Incremento attività finanziarie	(-)	253.385.817,16
Fondo pluriennale vincolato per incremento di attività finanziarie (di spesa)	(-)	11.575.626,21
Entrate Titolo 5.01.01 - Alienazioni di partecipazioni	(-)	0,00
Spese Titolo 3.01.01 - Acquisizioni di partecipazioni e conferimenti di capitale	(+)	223.446.250,20
Fondo pluriennale vincolato per Acquisizioni di partecipazioni e conferimenti di capitale (di spesa)	(+)	0,00
C/1) Variazioni attività finanziaria - saldo di competenza		229.837.915,46
- Risorse accantonate in c/capitale stanziato nel bilancio dell'esercizio N	(-)	0,00
- Risorse vincolate in conto capitale nel bilancio	(-)	0,00
C/2) Variazioni attività finanziaria - equilibrio di bilancio		229.837.915,46

EQUILIBRI DI BILANCIO

- Variazione accantonamenti in c/capitale effettuata in sede di rendiconto (+)/(-)	(-)	0,00
C/3) Variazioni attività finanziaria - equilibrio complessivo		229.837.915,46
D/1) RISULTATO DI COMPETENZA (D/1 = A/1 + B/1)		561.455.446,78
D/2) EQUILIBRIO DI BILANCIO (D/2 = A/2 + B/2)		355.829.910,27
D/3) EQUILIBRIO COMPLESSIVO (D/3 = A/3 + B/3)		362.526.608,41
di cui Disavanzo da debito autorizzato e non contratto formatosi nell'esercizio		0,00

Saldo corrente ai fini della copertura degli investimenti pluriennali delle Autonomie speciali

A/1) Risultato di competenza di parte corrente		953.665.812,80
Utilizzo risultato di amministrazione destinato al finanziamento di spese correnti e al rimborso di prestiti	(-)	4.001.698,02
Entrate non ricorrenti che non hanno dato copertura a impegni	(-)	112.370.340,77
- Risorse accantonate di parte corrente stanziata nel bilancio dell'esercizio N	(-)	41.653.432,55
- Variazione accantonamenti di parte corrente effettuata in sede di rendiconto (+)/(-)	(-)	-14.286.374,40
- Risorse vincolate di parte corrente nel bilancio	(-)	113.379.693,06
Equilibrio di parte corrente ai fini della copertura degli investimenti pluriennali		696.547.022,80

Allegato 10H

Consolidato

Conto Economico

CONTO ECONOMICO

CONTO ECONOMICO

A) COMPONENTI POSITIVI DELLA GESTIONE

- 1 Proventi da tributi
- 2 Proventi da fondi perequativi
- 3 Proventi da trasferimenti e contributi
 - a *Proventi da trasferimenti correnti*
 - b *Quota annuale di contributi agli investimenti*
 - c *Contributi agli investimenti*
- 4 Ricavi delle vendite e prestazioni e proventi da servizi pubblici
 - a *Proventi derivanti dalla gestione dei beni*
 - b *Ricavi della vendita di beni*
 - c *Ricavi e proventi dalla prestazione di servizi*
- 5 Variazioni nelle rimanenze di prodotti in corso di lavorazione, etc. (+/-)
- 6 Variazione dei lavori in corso su ordinazione
- 7 Incrementi di immobilizzazioni per lavori interni
- 8 Altri ricavi e proventi diversi

TOTALE COMPONENTI POSITIVI DELLA GESTIONE (A)

B) COMPONENTI NEGATIVI DELLA GESTIONE

- 9 Acquisto di materie prime e/o beni di consumo
- 10 Prestazioni di servizi
- 11 Utilizzo beni di terzi
- 12 Trasferimenti e contributi
 - a *Trasferimenti correnti*
 - b *Contributi agli investimenti ad Amministrazioni pubb.*
 - c *Contributi agli investimenti ad altri soggetti*
- 13 Personale

CONTO ECONOMICO

2021	2020	riferimento art.2425 cc	riferimento DM 26/4/95
5.060.731.346,23	4.557.485.222,27		
0,00	0,00		
801.377.919,26	801.666.199,53		
720.919.163,26	731.403.611,43		A5c
0,00	0,00		E20c
80.458.756,00	70.262.588,10		
75.489.011,87	86.007.099,08	A1	A1a
28.786.495,20	27.851.117,57		
13.005.405,30	20.500.564,32		
33.697.111,37	37.655.417,19		
0,00	0,00	A2	A2
0,00	0,00	A3	A3
0,00	0,00	A4	A4
130.249.208,98	108.556.204,30	A5	A5 a e b
6.067.847.486,34	5.553.714.725,18		
20.768.905,76	19.389.504,76	B6	B6
328.168.655,44	279.931.422,22	B7	B7
9.271.072,39	8.478.177,41	B8	B8
4.307.615.924,44	3.921.118.078,57		
3.538.382.482,07	3.012.471.604,50		
500.915.965,79	615.936.559,72		
268.317.476,58	292.709.914,35		
1.106.832.221,01	1.026.330.897,24	B9	B9

CONTO ECONOMICO

CONTO ECONOMICO

- 14 Ammortamenti e svalutazioni
 - a *Ammortamenti di immobilizzazioni Immateriali*
 - b *Ammortamenti di immobilizzazioni materiali*
 - c *Altre svalutazioni delle immobilizzazioni*
 - d *Svalutazione dei crediti*
- 15 Variazioni nelle rimanenze di materie prime e/o beni di consumo (+/-)
- 16 Accantonamenti per rischi
- 17 Altri accantonamenti
- 18 Oneri diversi di gestione

TOTALE COMPONENTI NEGATIVI DELLA GESTIONE (B)

DIFFERENZA FRA COMP. POSITIVI E NEGATIVI DELLA GESTIONE (A-B)

C) PROVENTI ED ONERI FINANZIARI

Proventi finanziari

- 19 Proventi da partecipazioni
 - a *da società controllate*
 - b *da società partecipate*
 - c *da altri soggetti*
- 20 Altri proventi finanziari

Totale proventi finanziari

Oneri finanziari

- 21 Interessi ed altri oneri finanziari
 - a *Interessi passivi*
 - b *Altri oneri finanziari*

Totale oneri finanziari

TOTALE PROVENTI ED ONERI FINANZIARI (C)

CONTO ECONOMICO

2021	2020	riferimento art.2425 cc	riferimento DM 26/4/95
284.174.193,84	85.047.054,63	B10	B10
52.466.514,94	51.824.806,41	B10a	B10a
198.499.142,30	15.234.937,02	B10b	B10b
0,00	0,00	B10c	B10c
33.208.536,60	17.987.311,20	B10d	B10d
-609.930,80	523.211,66	B11	B11
0,00	203.340.975,49	B12	B12
746,58	0,00	B13	B13
15.942.038,15	18.769.928,87	B14	B14
6.072.163.826,81	5.562.929.250,85		
-4.316.340,47	-9.214.525,67		

21.054.895,00	19.749.815,49	C15	C15
15.444.649,50	12.058.885,49		
1.360.245,50	7.690.930,00		
4.250.000,00	0,00		
797.332,61	1.044.306,18	C16	C16
21.852.227,61	20.794.121,67		
899.576,83	911.311,72	C17	C17
899.576,83	911.311,72		
0,00	0,00		
899.576,83	911.311,72		
20.952.650,78	19.882.809,95		

CONTO ECONOMICO

CONTO ECONOMICO

D) RETTIFICHE DI VALORE ATTIVITA' FINANZIARIE

22 Rivalutazioni

23 Svalutazioni

TOTALE RETTIFICHE (D)

E) PROVENTI ED ONERI STRAORDINARI

24 Proventi straordinari

a *Proventi da permessi di costruire*

b *Proventi da trasferimenti in conto capitale*

c *Sopravvenienze attive e insussistenze del passivo*

d *Plusvalenze patrimoniali*

e *Altri proventi straordinari*

Totale proventi straordinari

25 Oneri straordinari

a *Trasferimenti in conto capitale*

b *Sopravvenienze passive e insussistenze dell'attivo*

c *Minusvalenze patrimoniali*

d *Altri oneri straordinari*

Totale oneri straordinari

TOTALE PROVENTI ED ONERI STRAORDINARI (E)

RISULTATO PRIMA DELLE IMPOSTE (A-B+C+D+E)

26 Imposte (*)

27 RISULTATO DELL'ESERCIZIO

CONTO ECONOMICO

2021	2020	riferimento art.2425 cc	riferimento DM 26/4/95
896.684,71	58.008.206,03	D18	D18
239.923,13	15.642.163,89	D19	D19
656.761,58	42.366.042,14		
127.813.783,53	77.005.277,22	E20	E20
0,00	0,00		
16.247.120,66	6.043.890,77		
89.486.347,02	65.153.347,47		E20b
22.080.315,85	5.808.038,98		E20c
0,00	0,00		
127.813.783,53	77.005.277,22		
23.056.399,74	18.602.356,16	E21	E21
427.110,75	1.528.161,94		
18.262.430,39	12.817.836,25		E21b
4.366.858,60	4.256.357,97		E21a
0,00	0,00		E21d
23.056.399,74	18.602.356,16		
104.757.383,79	58.402.921,06		
122.050.455,68	111.437.247,48		
69.777.220,63	61.819.419,42	E22	E22
52.273.235,05	49.617.828,06	E23	E23

Allegato 10I

Consolidato

Stato Patrimoniale

Attivo

(2021 - 2020)

STATO PATRIMONIALE (ATTIVO)

STATO PATRIMONIALE (ATTIVO)

A) CREDITI vs. LO STATO ED ALTRE AMMINISTRAZIONI PUBBLICHE PER LA PARTECIPAZIONE AL FONDO DI DOTAZIONE

TOTALE CREDITI vs PARTECIPANTI (A)

B) IMMOBILIZZAZIONI

I Immobilizzazioni immateriali

- 1 Costi di impianto e di ampliamento
- 2 Costi di ricerca sviluppo e pubblicità
- 3 Diritti di brevetto ed utilizzazione opere dell'ingegno
- 4 Concessioni, licenze, marchi e diritti simile
- 5 Avviamento
- 6 Immobilizzazioni in corso ed acconti
- 9 Altre

Totale immobilizzazioni immateriali

Immobilizzazioni materiali (3)

- II 1 Beni demaniali
 - 1.1 Terreni
 - 1.2 Fabbricati
 - 1.3 Infrastrutture
 - 1.9 Altri beni demaniali
- III 2 Altre immobilizzazioni materiali (3)
 - 2.1 Terreni
 - a *di cui in leasing finanziario*
 - 2.2 Fabbricati
 - a *di cui in leasing finanziario*
 - 2.3 Impianti e macchinari

STATO PATRIMONIALE (ATTIVO)

2021	2020	riferimento art.2424 CC	riferimento DM 26/4/95
0,00	0,00	A	A
0,00	0,00		
		BI	BI
0,00	0,00	BI1	BI1
0,00	0,00	BI2	BI2
18.254.745,13	19.256.666,69	BI3	BI3
0,00	0,00	BI4	BI4
0,00	0,00	BI5	BI5
384.536.563,55	312.756.830,91	BI6	BI6
951.941.973,96	965.171.995,54	BI7	BI7
1.354.733.282,64	1.297.185.493,14		
3.426.335.796,03	3.467.071.743,47		
192.056.815,94	192.660.571,53		
74.048.436,12	75.165.905,70		
3.160.230.543,97	3.199.245.266,24		
0,00	0,00		
3.489.931.020,09	3.566.610.719,79		
1.006.631.752,42	1.002.811.837,09	BII1	BII1
0,00	0,00		
2.246.419.587,25	2.330.390.960,11		
0,00	0,00		
9.144.891,40	8.674.556,44	BII2	BII2

STATO PATRIMONIALE (ATTIVO)

STATO PATRIMONIALE (ATTIVO)

a *di cui in leasing finanziario*

2.4 Attrezzature industriali e commerciali

2.5 Mezzi di trasporto

2.6 Macchine per ufficio e hardware

2.7 Mobili e arredi

2.8 Infrastrutture

2.99 Altri beni materiali

3 Immobilizzazioni in corso ed acconti

Totale immobilizzazioni materiali

IV Immobilizzazioni Finanziarie (1)

1 Partecipazioni in

a *imprese controllate*

b *imprese partecipate*

c *altri soggetti*

2 Crediti verso

a *altre amministrazioni pubbliche*

b *imprese controllate*

c *imprese partecipate*

d *altri soggetti*

3 Altri titoli

Totale immobilizzazioni finanziarie

TOTALE IMMOBILIZZAZIONI (B)

C) ATTIVO CIRCOLANTE

I Rimanenze

Totale rimanenze

STATO PATRIMONIALE (ATTIVO)

2021	2020	riferimento art.2424 CC	riferimento DM 26/4/95
0,00	0,00		
11.164.819,55	10.159.772,80	BII3	BII3
17.993.413,26	12.923.652,97		
4.615.531,87	4.172.180,71		
4.132.583,01	4.508.341,83		
12.921.143,67	11.850.029,81		
176.907.297,66	181.119.388,03		
861.643.157,10	822.230.075,24	BII5	BII5
7.777.909.973,22	7.855.912.538,50		
2.531.071.519,56	2.253.616.212,48	BIII1	BIII1
809.598.953,26	676.327.778,57	BIII1a	BIII1a
164.738.225,08	154.890.507,48	BIII1b	BIII1b
1.556.734.341,22	1.422.397.926,43		
975.620.797,47	1.221.719.360,01	BIII2	BIII2
922.398.386,76	1.156.761.266,38		
9.165.139,35	9.165.139,35	BIII2a	BIII2a
0,00	0,00	BIII2b	BIII2b
44.057.271,36	55.792.954,28	BIII2c BIII2	BIII2d
1.472.308,00	1.472.308,00	BIII3	
3.508.164.625,03	3.476.807.880,49		
12.640.807.880,89	12.629.905.912,13		
6.693.687,06	6.083.756,26	CI	CI
6.693.687,06	6.083.756,26		

STATO PATRIMONIALE (ATTIVO)

STATO PATRIMONIALE (ATTIVO)

II	<u>Crediti (2)</u>		
1	Crediti di natura tributaria		
a	<i>Crediti da tributi destinati al finanziamento della sanità</i>		
b	<i>Altri crediti da tributi</i>		
c	<i>Crediti da Fondi perequativi</i>		
2	Crediti per trasferimenti e contributi		
a	<i>verso amministrazioni pubbliche</i>		
b	<i>imprese controllate</i>		
c	<i>imprese partecipate</i>		
d	<i>verso altri soggetti</i>		
3	Verso clienti ed utenti		
4	Altri Crediti		
a	<i>verso l'erario</i>		
b	<i>per attività svolta per c/terzi</i>		
c	<i>altri</i>		
			Totale crediti
III	<u>Attività finanziarie che non costituiscono immobilizzazioni</u>		
1	Partecipazioni		
2	Altri titoli		
			Totale attività finanziarie che non costituiscono immobilizzazioni
IV	<u>Disponibilità liquide</u>		
1	Conto di tesoreria		
a	<i>Istituto tesoriere</i>		
b	<i>presso Banca d'Italia</i>		
2	Altri depositi bancari e postali		

STATO PATRIMONIALE (ATTIVO)

2021	2020	riferimento art.2424 CC	riferimento DM 26/4/95
829.976.220,89	786.174.363,38		
0,00	0,00		
829.976.220,89	786.174.363,38		
0,00	0,00		
657.960.142,53	632.223.918,95		
635.491.712,30	603.366.080,58		
0,00	0,00	CII2	CII2
0,00	0,00	CII3	CII3
22.468.430,23	28.857.838,37		
10.708.921,93	3.241.881,74	CII1	CII1
49.951.772,27	66.127.906,23	CII5	CII5
611.163,57	1.853.341,16		
330.919,88	0,00		
49.009.688,82	64.274.565,07		
1.548.597.057,62	1.487.768.070,30		
0,00	0,00	CIII1,2,3,4,	CIII1,2,3
0,00	0,00	CIII6	CIII5
0,00	0,00		
2.113.071.472,51	1.971.166.157,35		
2.113.071.472,51	1.971.166.157,35		CIV1a
0,00	0,00		
3.756.332,77	5.300.374,34	CIV1	CIV1b e CIV1

STATO PATRIMONIALE (ATTIVO)

STATO PATRIMONIALE (ATTIVO)

3 Denaro e valori in cassa

4 Altri conti presso la tesoreria statale intestati all'ente

Totale disponibilità liquide

TOTALE ATTIVO CIRCOLANTE (C)

D) RATEI E RISCOINTI

1 Ratei attivi

2 Risconti attivi

TOTALE RATEI E RISCOINTI (D)

TOTALE DELL'ATTIVO (A+B+C+D)

STATO PATRIMONIALE (ATTIVO)

2021	2020	riferimento art.2424 CC	riferimento DM 26/4/95
0,00	0,00	CIV2 e CIV3	CIV2 e CIV3
70.439.291,27	67.418.604,47		
2.187.267.096,55	2.043.885.136,16		
3.742.557.841,23	3.537.736.962,72		
0,00	0,00	D	D
761.513,31	453.896,87	D	D
761.513,31	453.896,87		
16.384.127.235,43	16.168.096.771,72		

Allegato 10L
Consolidato
Stato Patrimoniale
Passivo
(2021 - 2020)

STATO PATRIMONIALE (PASSIVO)

STATO PATRIMONIALE (PASSIVO)

A) PATRIMONIO NETTO

I	Fondo di dotazione
II	Riserve
b	<i>da capitale</i>
c	<i>da permessi di costruire</i>
d	<i>riserve indisponibili per beni demaniali e patrimoniali indisponibili e per i beni culturali</i>
e	<i>altre riserve indisponibili</i>
f	<i>altre riserve disponibili</i>
III	Risultato economico dell'esercizio
IV	Risultati economici di esercizi precedenti
V	Riserve negative per beni indisponibili

TOTALE PATRIMONIO NETTO (A)

B) FONDI PER RISCHI ED ONERI

1	Per trattamento di quiescenza
2	Per imposte
3	Altri

TOTALE FONDI RISCHI ED ONERI (B)

C) TRATTAMENTO DI FINE RAPPORTO

TOTALE T.F.R. (C)

D) DEBITI (1)

1	Debiti da finanziamento
a	<i>prestiti obbligazionari</i>
b	<i>v/ altre amministrazioni pubbliche</i>
c	<i>verso banche e tesoriere</i>
d	<i>verso altri finanziatori</i>

STATO PATRIMONIALE (PASSIVO)

2021	2020	riferimento art.2424 CC	riferimento DM 26/4/95
1.271.244.687,81	0,00	AI	AI
9.743.369.010,75	0,00		
1.752.463.584,40	0,00	AII, AIII	AII, AIII
0,00	0,00		
6.379.533.325,49	0,00		
1.611.372.100,86	0,00		
0,00	0,00		
52.273.235,05	0,00	AIX	AIX
2.914.568.738,58	0,00		
0,00	0,00		
13.981.455.672,19	13.874.933.457,13		
0,00	0,00	B1	B1
0,00	0,00	B2	B2
215.633.100,81	225.100.027,16	B3	B3
215.633.100,81	225.100.027,16		
107.306.300,32	106.957.328,85	C	C
107.306.300,32	106.957.328,85		
242.635.380,34	158.332.145,00		
0,00	0,00		
124.813.276,87	133.631.191,87	D1e D2	D1
0,00	0,00		
117.822.103,47	24.700.953,13	D4	D3 e D4

STATO PATRIMONIALE (PASSIVO)

STATO PATRIMONIALE (PASSIVO)

- 2 Debiti verso fornitori
- 3 Acconti
- 4 Debiti per trasferimenti e contributi
 - a *enti finanziati dal servizio sanitario nazionale*
 - b *altre amministrazioni pubbliche*
 - c *imprese controllate*
 - d *imprese partecipate*
 - e *altri soggetti*
- 5 Altri debiti
 - a *tributari*
 - b *verso istituti di previdenza e sicurezza sociale*
 - c *per attività svolta per c/terzi (2)*
 - d *altri*

TOTALE DEBITI (D)

E) RATEI E RISCOINTI E CONTRIBUTI AGLI INVESTIMENTI

- I Ratei passivi
- II Risconti passivi
 - 1 Contributi agli investimenti
 - a *da altre amministrazioni pubbliche*
 - b *da altri soggetti*
 - 2 Concessioni pluriennali
 - 3 Altri risconti passivi

TOTALE RATEI E RISCOINTI (E)

TOTALE DEL PASSIVO (A+B+C+D+E)

CONTI D'ORDINE

STATO PATRIMONIALE (PASSIVO)

2021	2020	riferimento art.2424 CC	riferimento DM 26/4/95
97.650.537,52	76.895.263,17	D5	
11.099.040,52	63.714,67	D7	D6
1.526.977.464,65	1.495.067.550,12	D6	D5
0,00	0,00		
1.459.381.341,33	1.433.173.110,75		
8.907.123,96	2.066.161,86	D9	D8
785.362,34	875.920,03	D10	D9
57.903.637,02	58.952.357,48		
188.911.640,61	221.353.567,44	D12,D13,D14	D11,D12,D13
34.329.329,93	39.570.160,27		
61.247.241,74	61.152.377,97		
821.676,52	0,00		
92.513.392,42	120.631.029,20		
2.067.274.063,64	1.951.712.240,40		
12.292.467,16	9.258.907,16	E	E
165.631,31	134.811,02	E	E
0,00	0,00		
0,00	0,00		
0,00	0,00		
0,00	0,00		
165.631,31	134.811,02		
12.458.098,47	9.393.718,18		
16.384.127.235,43	16.168.096.771,72		

STATO PATRIMONIALE (PASSIVO)

STATO PATRIMONIALE (PASSIVO)

- 1) Impegni su esercizi futuri
- 2) beni di terzi in uso
- 3) beni dati in uso a terzi
- 4) garanzie prestate a amministrazioni pubbliche
- 5) garanzie prestate a imprese controllate
- 6) garanzie prestate a imprese partecipate
- 7) garanzie prestate a altre imprese

TOTALE CONTI D'ORDINE

STATO PATRIMONIALE (PASSIVO)

2021	2020	riferimento art.2424 CC	riferimento DM 26/4/95
1.197.675.795,95	1.145.459.982,45		
0,00	0,00		
0,00	0,00		
135.984.336,37	146.191.877,82		
37.439.479,88	20.743.761,70		
0,00	0,00		
0,00	0,00		
1.371.099.612,20	1.312.395.621,97		

Allegato A

Consolidato

Prospetto dimostrativo del
Risultato di Amministrazione

PROSPETTO DIMOSTRATIVO DEL RISULTATO DI AMMINISTRAZIONE

Fondo cassa al 1° gennaio	(+)
RISCOSSIONI	(+)
PAGAMENTI	(-)
SALDO DI CASSA AL 31 DICEMBRE	(=)
PAGAMENTI per azioni esecutive non regolarizzate al 31 dicembre	(-)
FONDO DI CASSA AL 31 DICEMBRE	(=)
RESIDUI ATTIVI	(+)
di cui derivanti da accertamenti di tributi effettuati sulla base della stima del dipartimento delle finanze	
RESIDUI PASSIVI	(-)
FONDO PLURIENNALE VINCOLATO PER SPESE CORRENTI	(-)
FONDO PLURIENNALE VINCOLATO PER SPESE IN CONTO CAPITALE	(-)
A) Risultato di amministrazione al 31/12/2021	(=)

Composizione del risultato di amministrazione presunto al 31/12/2021

Parte accantonata

Fondo crediti di dubbia esigibilità al 31/12/2021
 Accantonamento residui perenti al 31/12/2021
 Fondo anticipazioni liquidità
 Fondo contenzioso
 Fondo perdite società partecipate
 Altri accantonamenti

B) Totale parte accantonata

Parte vincolata

Vincoli derivanti da leggi e dai principi contabili
 Vincoli derivanti da trasferimenti
 Vincoli derivanti dalla contrazione di mutui
 Vincoli formalmente attribuiti dall'ente
 Altri vincoli

C) Totale parte vincolata

Parte destinata agli investimenti

D) Totale destinata agli investimenti

E) Totale parte disponibile (E=A-B-C-D)

F) di cui Disavanzo da debito autorizzato e non contratto

PROSPETTO DIMOSTRATIVO DEL RISULTATO DI AMMINISTRAZIONE

GESTIONE		
RESIDUI	COMPETENZA	TOTALE

		1.966.077.784,02
336.451.905,23	6.550.843.572,42	6.887.295.477,65
738.349.660,12	6.008.126.425,41	6.746.476.085,53
		2.106.897.176,14
		0,00
		2.106.897.176,14
1.295.954.395,17	436.883.421,12	1.732.837.816,29
		0,00
992.534.800,22	825.707.954,73	1.818.242.754,95
		258.652.516,02
		879.201.320,37
		883.638.401,09

		111.064.530,64
		0,00
		0,00
		55.183.298,15
		17.290.002,31
		160.285.851,62
		343.823.682,72
		0,00
		135.952.471,46
		0,00
		0,00
		0,00
		135.952.471,46
		0,00
		403.862.246,91
		0,00

PROSPETTO DIMOSTRATIVO DEL RISULTATO DI AMMINISTRAZIONE

Fondo cassa al 1° gennaio	(+)
RISCOSSIONI	(+)
PAGAMENTI	(-)
SALDO DI CASSA AL 31 DICEMBRE	(=)
PAGAMENTI per azioni esecutive non regolarizzate al 31 dicembre	(-)
FONDO DI CASSA AL 31 DICEMBRE	(=)
RESIDUI ATTIVI	(+)
di cui derivanti da accertamenti di tributi effettuati sulla base della stima del dipartimento delle finanze	
RESIDUI PASSIVI	(-)
FONDO PLURIENNALE VINCOLATO PER SPESE CORRENTI	(-)
FONDO PLURIENNALE VINCOLATO PER SPESE IN CONTO CAPITALE	(-)
A) Risultato di amministrazione al 31/12/2021	(=)

Composizione del risultato di amministrazione presunto al 31/12/2021**Parte accantonata**

Fondo crediti di dubbia esigibilità al 31/12/2021
Accantonamento residui perenti al 31/12/2021
Fondo anticipazioni liquidità
Fondo contenzioso
Fondo perdite società partecipate
Altri accantonamenti

B) Totale parte accantonata**Parte vincolata**

Vincoli derivanti da leggi e dai principi contabili
Vincoli derivanti da trasferimenti
Vincoli derivanti dalla contrazione di mutui
Vincoli formalmente attribuiti dall'ente
Altri vincoli

C) Totale parte vincolata**Parte destinata agli investimenti****D) Totale destinata agli investimenti****E) Totale parte disponibile (E=A-B-C-D)**

F) di cui Disavanzo da debito autorizzato e non contratto

PROSPETTO DIMOSTRATIVO DEL RISULTATO DI AMMINISTRAZIONE

GESTIONE		
RESIDUI	COMPETENZA	TOTALE

		5.088.373,33
178.098,00	12.896.206,16	13.074.304,16
166.219,74	11.822.161,38	11.988.381,12
		6.174.296,37
		0,00
		6.174.296,37
58,53	205.234,31	205.292,84
		0,00
13.887,84	477.518,18	491.406,02
		843.149,17
		33.119,98
		5.011.914,04

		0,00
		0,00
		0,00
		0,00
		0,00
		0,00
		0,00
		0,00
		116.102,21
		0,00
		0,00
		0,00
		116.102,21
		0,00
		4.895.811,83
		0,00

PROSPETTO DIMOSTRATIVO DEL RISULTATO DI AMMINISTRAZIONE

SALDO PROVINCIA AUTONOMA DI BOLZANO 2021

SALDO CONSIGLIO PROVINCIALE DELLA PROVINCIA AUTONOMA DI BOLZANO 2021

IL RISULTATO CONSOLIDATO DELLA GESTIONE 2021

PROSPETTO DIMOSTRATIVO DEL RISULTATO DI AMMINISTRAZIONE

GESTIONE

RESIDUI

COMPETENZA

TOTALE

883.638.401,09

5.011.914,04

888.650.315,13

Allegato B

Consolidato

**Composizione per Missione e
Programmi del Fondo
Pluriennale Vincolato
dell'esercizio 2021**

COMPOSIZIONE PER MISSIONI E PROGRAMMI DEL FONDO PLURIENNALE VINCOLATO DELL'ESERCIZIO 2021 DI RIFERIMENTO DEL BILANCIO

MISSIONI E PROGRAMMI		Fondo pluriennale vincolato al 31 dicembre dell'esercizio 2020	Spese impegnate negli esercizi precedenti e imputate all'esercizio 2021 e coperte dal fondo pluriennale vincolato	Riaccertamento degli impegni di cui alla lettera b) effettuata nel corso dell'esercizio 2021 (cd. economie di impegno)
MISSIONE	1 SERVIZI ISTITUZIONALI, GENERALI E DI GESTIONE			
1	ORGANI ISTITUZIONALI	11.623.098,24	11.488.339,09	134.759,15
2	SEGRETERIA GENERALE	16.825.704,06	16.170.310,29	654.888,67
3	GESTIONE ECONOMICA, FINANZIARIA, PROGRAMMAZIONE, PROVVEDITORATO	872.584,30	790.115,77	57.669,06
4	GESTIONE DELLE ENTRATE TRIBUTARIE E SERVIZI FISCALI	3.646.800,37	3.438.084,70	208.715,67
5	GESTIONE DEI BENI DEMANIALI E PATRIMONIALI	301.631,85	301.631,85	0,00
6	UFFICIO TECNICO	175.652.884,46	141.463.742,11	3.941.303,85
7	ELEZIONI E CONSULTAZIONI POPOLARI - ANAGRAFE STATO CIVILE	6.000,00	905,73	5.094,27
8	STATISTICA E SISTEMI INFORMATIVI	38.180.191,05	37.999.796,95	180.394,10
10	RISORSE UMANE	15.036.528,28	14.841.998,50	194.529,78
11	ALTRI SERVIZI GENERALI	9.520.950,64	9.255.239,09	265.711,55
TOTALE MISSIONE	1	271.666.373,25	235.750.164,08	5.643.066,10
MISSIONE	4 ISTRUZIONE E DIRITTO ALLO STUDIO			
1	ISTRUZIONE PRESCOLASTICA	923.303,40	889.775,45	33.527,95
2	ALTRI ORDINI DI ISTRUZIONE NON UNIVERSITARIA	8.578.940,69	8.392.325,54	186.615,15
3	EDILIZIA SCOLASTICA	1.018.406,32	1.014.109,87	4.296,45
4	ISTRUZIONE UNIVERSITARIA	9.834.891,39	8.785.334,53	1.020.931,86
6	SERVIZI AUSILIARI ALL'ISTRUZIONE	1.988.789,80	996.279,24	992.510,56
7	DIRITTO ALLO STUDIO	683.410,13	518.995,78	164.414,35
TOTALE MISSIONE	4	23.027.741,73	20.596.820,41	2.402.296,32
MISSIONE	5 TUTELA E VALORIZZAZIONE DE BENI E ATTIVITÀ CULTURALI			
1	VALORIZZAZIONE DEI BENI DI INTERESSE STORICO	5.499.566,13	5.255.863,39	243.702,74
2	ATTIVITÀ CULTURALI E INTERVENTI DIVERSI NEL SETTORE CULTURALE	11.953.072,77	9.666.072,73	2.287.000,04
TOTALE MISSIONE	5	17.452.638,90	14.921.936,12	2.530.702,78
MISSIONE	6 POLITICHE GIOVANILI, SPORT E TEMPO LIBERO			

COMPOSIZIONE PER MISSIONI E PROGRAMMI DEL FONDO PLURIENNALE VINCOLATO DELL'ESERCIZIO 2021 DI RIFERIMENTO DEL BILANCIO

Riaccertamento degli impegni di cui alla lettera b) effettuata nel corso dell'esercizio 2021 (cd. economie di impegno) su impegni pluriennali finanziati dal FPV e imputati agli esercizi successivi a XXXX	Quota del fondo pluriennale vincolato al 31 dicembre dell'esercizio 2020 rinviata all'esercizio 2022 e successivi	Spese impegnate nell'esercizio 2021 con imputazione all'esercizio 2022 e coperte dal fondo pluriennale vincolato	Spese impegnate nell'esercizio 2021 con imputazione all'esercizio 2023 e coperte dal fondo pluriennale vincolato	Spese impegnate nell'esercizio 2021 con imputazione a esercizi successivi a quelli considerati nel bilancio pluriennale e coperte dal fondo pluriennale vincolato	Fondo pluriennale vincolato al 31 dicembre dell'esercizio 2021
0,00	0,00	18.398.154,38	0,00	0,00	18.398.154,38
0,00	505,10	25.042.025,92	0,00	0,00	25.042.531,02
0,00	24.799,47	10.706.759,15	0,00	0,00	10.731.558,62
0,00	0,00	2.435.408,06	0,00	0,00	2.435.408,06
0,00	0,00	302.293,48	0,00	0,00	302.293,48
0,00	30.247.838,50	183.900.511,23	3.522.254,00	11.768.263,02	229.438.866,75
0,00	0,00	709.841,41	0,00	0,00	709.841,41
0,00	0,00	37.824.103,60	0,00	0,00	37.824.103,60
0,00	0,00	10.197.115,97	0,00	0,00	10.197.115,97
0,00	0,00	9.450.498,01	0,00	0,00	9.450.498,01
0,00	30.273.143,07	298.966.711,21	3.522.254,00	11.768.263,02	344.530.371,30
0,00	0,00	858.255,05	0,00	0,00	858.255,05
0,00	0,00	9.508.468,54	0,00	0,00	9.508.468,54
0,00	0,00	2.440.137,10	0,00	0,00	2.440.137,10
0,00	28.625,00	11.599.898,68	0,00	0,00	11.628.523,68
0,00	0,00	776.768,27	0,00	0,00	776.768,27
0,00	0,00	1.015.668,35	0,00	0,00	1.015.668,35
0,00	28.625,00	26.199.195,99	0,00	0,00	26.227.820,99
0,00	0,00	7.262.358,80	0,00	0,00	7.262.358,80
0,00	0,00	10.699.799,81	0,00	0,00	10.699.799,81
0,00	0,00	17.962.158,61	0,00	0,00	17.962.158,61

COMPOSIZIONE PER MISSIONI E PROGRAMMI DEL FONDO PLURIENNALE VINCOLATO DELL'ESERCIZIO 2021 DI RIFERIMENTO DEL BILANCIO

MISSIONI E PROGRAMMI		Fondo pluriennale vincolato al 31 dicembre dell'esercizio 2020	Spese impegnate negli esercizi precedenti e imputate all'esercizio 2021 e coperte dal fondo pluriennale vincolato	Riaccertamento degli impegni di cui alla lettera b) effettuata nel corso dell'esercizio 2021 (cd. economie di impegno)
1	SPORT E TEMPO LIBERO	17.558.797,15	6.760.683,04	385.097,45
2	GIOVANI	2.828.070,42	2.665.885,88	162.184,54
TOTALE MISSIONE	6	20.386.867,57	9.426.568,92	547.281,99
MISSIONE	7 TURISMO			
1	SVILUPPO E LA VALORIZZAZIONE DEL TURISMO	9.470.108,24	9.032.345,21	437.763,03
TOTALE MISSIONE	7	9.470.108,24	9.032.345,21	437.763,03
MISSIONE	8 ASSETTO DEL TERRITORIO ED EDILIZIA ABITATIVA			
2	EDILIZIA RESIDENZIALE PUBBLICA E LOCALE E PIANI EDILIZIA ECONOMICO-POPOLARE	43.391.249,49	42.527.674,31	863.575,18
TOTALE MISSIONE	8	43.391.249,49	42.527.674,31	863.575,18
MISSIONE	9 SVILUPPO SOSTENIBILE E TUTELA DEL TERRITORIO E DELL'AMBIENTE			
1	DIFESA DEL SUOLO	132.028,13	128.699,39	3.328,74
2	TUTELA, VALORIZZAZIONE E RECUPERO AMBIENTALE	1.224.127,24	1.092.715,12	131.412,12
3	RIFIUTI	7.010.806,45	6.926.987,00	83.819,45
4	SERVIZIO IDRICO INTEGRATO	15.772.131,99	14.334.001,79	1.438.130,20
5	AREE PROTETTE, PARCHI NATURALI, PROTEZIONE NATURALISTICA E FORESTAZIONE	20.874.404,47	20.025.164,12	849.240,35
8	QUALITÀ DELL'ARIA E RIDUZIONE DELL'INQUINAMENTO	163.753,25	163.753,25	0,00
TOTALE MISSIONE	9	45.177.251,53	42.671.320,67	2.505.930,86
MISSIONE	10 TRASPORTI E DIRITTO ALLA MOBILITÀ			
1	TRASPORTO FERROVIARIO	9.451.358,18	9.044.502,48	406.855,70
2	TRASPORTO PUBBLICO LOCALE	106.046.137,93	102.027.511,42	4.018.626,51
4	ALTRE MODALITÀ DI TRASPORTO	2.638,80	2.638,80	0,00
5	VIABILITÀ E INFRASTRUTTURE STRADALI	180.356.883,87	178.590.376,37	1.418.988,12
TOTALE MISSIONE	10	295.857.018,78	289.665.029,07	5.844.470,33

COMPOSIZIONE PER MISSIONI E PROGRAMMI DEL FONDO PLURIENNALE VINCOLATO DELL'ESERCIZIO 2021 DI RIFERIMENTO DEL BILANCIO

Riaccertamento degli impegni di cui alla lettera b) effettuata nel corso dell'esercizio 2021 (cd. economie di impegno) su impegni pluriennali finanziati dal FPV e imputati agli esercizi successivi a XXXX	Quota del fondo pluriennale vincolato al 31 dicembre dell'esercizio 2020 rinviata all'esercizio 2022 e successivi	Spese impegnate nell'esercizio 2021 con imputazione all'esercizio 2022 e coperte dal fondo pluriennale vincolato	Spese impegnate nell'esercizio 2021 con imputazione all'esercizio 2023 e coperte dal fondo pluriennale vincolato	Spese impegnate nell'esercizio 2021 con imputazione a esercizi successivi a quelli considerati nel bilancio pluriennale e coperte dal fondo pluriennale vincolato	Fondo pluriennale vincolato al 31 dicembre dell'esercizio 2021
8.579,68	10.404.436,98	7.392.913,98	0,00	0,00	17.797.350,96
0,00	0,00	2.350.137,35	0,00	0,00	2.350.137,35
8.579,68	10.404.436,98	9.743.051,33	0,00	0,00	20.147.488,31
0,00	0,00	7.538.146,65	0,00	0,00	7.538.146,65
0,00	0,00	7.538.146,65	0,00	0,00	7.538.146,65
0,00	0,00	58.136.605,32	0,00	0,00	58.136.605,32
0,00	0,00	58.136.605,32	0,00	0,00	58.136.605,32
0,00	0,00	33.232,80	0,00	0,00	33.232,80
0,00	0,00	1.039.515,26	0,00	0,00	1.039.515,26
0,00	0,00	6.389.173,00	0,00	0,00	6.389.173,00
0,00	0,00	12.268.159,71	0,00	0,00	12.268.159,71
0,00	0,00	30.823.916,37	0,00	0,00	30.823.916,37
0,00	0,00	50.000,00	0,00	0,00	50.000,00
0,00	0,00	50.603.997,14	0,00	0,00	50.603.997,14
0,00	0,00	9.896.295,37	0,00	0,00	9.896.295,37
0,00	0,00	144.660.436,15	0,00	0,00	144.660.436,15
0,00	0,00	0,00	0,00	0,00	0,00
0,00	347.519,38	179.336.459,81	0,00	0,00	179.683.979,19
0,00	347.519,38	333.893.191,33	0,00	0,00	334.240.710,71

COMPOSIZIONE PER MISSIONI E PROGRAMMI DEL FONDO PLURIENNALE VINCOLATO DELL'ESERCIZIO 2021 DI RIFERIMENTO DEL BILANCIO

MISSIONI E PROGRAMMI		Fondo pluriennale vincolato al 31 dicembre dell'esercizio 2020	Spese impegnate negli esercizi precedenti e imputate all'esercizio 2021 e coperte dal fondo pluriennale vincolato	Riaccertamento degli impegni di cui alla lettera b) effettuata nel corso dell'esercizio 2021 (cd. economie di impegno)
MISSIONE	11 SOCCORSO CIVILE			
1	SISTEMA DI PROTEZIONE CIVILE	2.751,00	2.278,92	0,00
TOTALE MISSIONE	11	2.751,00	2.278,92	0,00
MISSIONE	12 DIRITTI SOCIALI, POLITICHE SOCIALI E FAMIGLIA			
1	INTERVENTI PER L'INFANZIA E I MINORI E PER ASILI NIDO	14.521.465,11	11.172.632,81	3.348.832,30
2	INTERVENTI PER LA DISABILITÀ	2.163.794,42	1.961.375,43	202.418,99
3	INTERVENTI PER GLI ANZIANI	25.064.350,61	24.187.779,76	876.570,85
4	INTERVENTI PER I SOGGETTI A RISCHIO DI ESCLUSIONE SOCIALE	4.035.084,14	3.511.936,30	523.147,84
5	INTERVENTI PER LE FAMIGLIE	7.185.006,52	7.011.128,66	173.877,86
7	PROGRAMMAZIONE E GOVERNO DELLA RETE DEI SERVIZI SOCIOSANITARI E SOCIALI	1.134.251,46	1.107.791,93	26.459,53
8	COOPERAZIONE E ASSOCIAZIONISMO	1.249.275,87	1.229.457,65	19.818,22
TOTALE MISSIONE	12	55.353.228,13	50.182.102,54	5.171.125,59
MISSIONE	13 TUTELA DELLA SALUTE			
1	SERVIZIO SANITARIO REGIONALE - FINANZIAMENTO ORDINARIO CORRENTE PER LA GARANZIA DEI LEA	45.286,62	19.816,15	25.470,47
5	SERVIZIO SANITARIO REGIONALE - INVESTIMENTI SANITARI	11.596.653,54	10.439.290,55	636.087,60
TOTALE MISSIONE	13	11.641.940,16	10.459.106,70	661.558,07
MISSIONE	14 SVILUPPO ECONOMICO E COMPETITIVITÀ			
1	INDUSTRIA, PMI E ARTIGIANATO	63.917.786,00	58.013.103,39	5.904.682,61
2	COMMERCIO - RETI DISTRIBUTIVE - TUTELA DEI CONSUMATORI	9.332.267,14	7.667.277,82	1.662.989,32
3	RICERCA E INNOVAZIONE	59.287.471,70	55.108.676,29	4.178.795,41
4	RETI E ALTRI SERVIZI DI PUBBLICA UTILITÀ	7.299.969,39	6.893.556,87	391.211,79
TOTALE MISSIONE	14	139.837.494,23	127.682.614,37	12.137.679,13
MISSIONE	15 POLITICHE PER IL LAVORO E LA FORMAZIONE PROFESSIONALE			

COMPOSIZIONE PER MISSIONI E PROGRAMMI DEL FONDO PLURIENNALE VINCOLATO DELL'ESERCIZIO 2021 DI RIFERIMENTO DEL BILANCIO

Riaccertamento degli impegni di cui alla lettera b) effettuata nel corso dell'esercizio 2021 (cd. economie di impegno) su impegni pluriennali finanziati dal FPV e imputati agli esercizi successivi a XXXX	Quota del fondo pluriennale vincolato al 31 dicembre 2020 dell'esercizio 2020 rinviata all'esercizio 2022 e successivi	Spese impegnate nell'esercizio 2021 con imputazione all'esercizio 2022 e coperte dal fondo pluriennale vincolato	Spese impegnate nell'esercizio 2021 con imputazione all'esercizio 2023 e coperte dal fondo pluriennale vincolato	Spese impegnate nell'esercizio 2021 con imputazione a esercizi successivi a quelli considerati nel bilancio pluriennale e coperte dal fondo pluriennale vincolato	Fondo pluriennale vincolato al 31 dicembre dell'esercizio 2021
0,00	472,08	0,00	0,00	0,00	472,08
0,00	472,08	0,00	0,00	0,00	472,08
0,00	0,00	17.459.879,48	0,00	0,00	17.459.879,48
0,00	0,00	2.975.739,49	0,00	0,00	2.975.739,49
0,00	0,00	22.404.340,52	0,00	0,00	22.404.340,52
0,00	0,00	4.034.831,60	0,00	0,00	4.034.831,60
0,00	0,00	9.796.567,75	0,00	0,00	9.796.567,75
0,00	0,00	1.535.011,84	0,00	0,00	1.535.011,84
0,00	0,00	1.015.002,46	0,00	0,00	1.015.002,46
0,00	0,00	59.221.373,14	0,00	0,00	59.221.373,14
0,00	0,00	384.981,12	0,00	0,00	384.981,12
0,00	521.275,39	1.447.822,38	0,00	0,00	1.969.097,77
0,00	521.275,39	1.832.803,50	0,00	0,00	2.354.078,89
0,00	0,00	51.616.089,18	816.911,25	0,00	52.433.000,43
0,00	2.000,00	6.252.976,79	0,00	0,00	6.254.976,79
0,00	0,00	39.551.212,83	0,00	0,00	39.551.212,83
0,00	15.200,73	7.446.165,29	0,00	0,00	7.461.366,02
0,00	17.200,73	104.866.444,09	816.911,25	0,00	105.700.556,07

COMPOSIZIONE PER MISSIONI E PROGRAMMI DEL FONDO PLURIENNALE VINCOLATO DELL'ESERCIZIO 2021 DI RIFERIMENTO DEL BILANCIO

MISSIONI E PROGRAMMI		Fondo pluriennale vincolato al 31 dicembre dell'esercizio 2020	Spese impegnate negli esercizi precedenti e imputate all'esercizio 2021 e coperte dal fondo pluriennale vincolato	Riaccertamento degli impegni di cui alla lettera b) effettuata nel corso dell'esercizio 2021 (cd. economie di impegno)
1	SERVIZI PER LO SVILUPPO DEL MERCATO DEL LAVORO	1.685,42	1.685,42	0,00
2	FORMAZIONE PROFESSIONALE	2.475.107,56	2.006.365,50	468.742,06
3	SOSTEGNO ALL'OCCUPAZIONE	1.105.532,36	923.256,28	182.276,08
TOTALE MISSIONE	15	3.582.325,34	2.931.307,20	651.018,14
MISSIONE	16 AGRICOLTURA, POLITICHE AGROALIMENTARI E PESCA			
1	SVILUPPO DEL SETTORE AGRICOLO E DEL SISTEMA AGROALIMENTARE	21.432.040,73	20.528.401,72	902.147,96
TOTALE MISSIONE	16	21.432.040,73	20.528.401,72	902.147,96
MISSIONE	17 ENERGIA E DIVERSIFICAZIONE DELLE FONTI ENERGETICHE			
1	FONTI ENERGETICHE	24.529.966,10	20.994.243,54	3.535.722,56
TOTALE MISSIONE	17	24.529.966,10	20.994.243,54	3.535.722,56
MISSIONE	18 RELAZIONI CON LE ALTRE AUTONOMIE TERRITORIALI E LOCALI			
1	RELAZIONI FINANZIARIE CON LE ALTRE AUTONOMIE TERRITORIALI	90.528.602,42	76.820.878,85	12.707.723,57
TOTALE MISSIONE	18	90.528.602,42	76.820.878,85	12.707.723,57
MISSIONE	19 RELAZIONI INTERNAZIONALI			
1	RELAZIONI INTERNAZIONALI E COOPERAZIONE ALLC SVILUPPO	4.252.092,89	4.198.970,95	53.121,94
TOTALE MISSIONE	19	4.252.092,89	4.198.970,95	53.121,94
TOTALE		1.077.589.690,49	978.391.763,58	56.595.183,55

COMPOSIZIONE PER MISSIONI E PROGRAMMI DEL FONDO PLURIENNALE VINCOLATO DELL'ESERCIZIO 2021 DI RIFERIMENTO DEL BILANCIO

Riaccertamento degli impegni di cui alla lettera b) effettuata nel corso dell'esercizio 2021 (cd. economie di impegno) su impegni pluriennali finanziati dal FPV e imputati agli esercizi successivi a XXXX	Quota del fondo pluriennale vincolato al 31 dicembre 2020 dell'esercizio 2020 rinviata all'esercizio 2022 e successivi	Spese impegnate nell'esercizio 2021 con imputazione all'esercizio 2022 e coperte dal fondo pluriennale vincolato	Spese impegnate nell'esercizio 2021 con imputazione all'esercizio 2023 e coperte dal fondo pluriennale vincolato	Spese impegnate nell'esercizio 2021 con imputazione a esercizi successivi a quelli considerati nel bilancio pluriennale e coperte dal fondo pluriennale vincolato	Fondo pluriennale vincolato al 31 dicembre dell'esercizio 2021
0,00	0,00	0,00	0,00	0,00	0,00
0,00	0,00	2.140.531,57	0,00	0,00	2.140.531,57
0,00	0,00	1.415.569,49	0,00	0,00	1.415.569,49
0,00	0,00	3.556.101,06	0,00	0,00	3.556.101,06
0,00	1.491,05	23.930.733,15	0,00	0,00	23.932.224,20
0,00	1.491,05	23.930.733,15	0,00	0,00	23.932.224,20
0,00	0,00	21.741.284,74	0,00	0,00	21.741.284,74
0,00	0,00	21.741.284,74	0,00	0,00	21.741.284,74
0,00	1.000.000,00	57.641.300,93	0,00	0,00	58.641.300,93
0,00	1.000.000,00	57.641.300,93	0,00	0,00	58.641.300,93
0,00	0,00	4.195.415,40	0,00	0,00	4.195.415,40
0,00	0,00	4.195.415,40	0,00	0,00	4.195.415,40
8.579,68	42.594.163,68	1.080.028.513,59	4.339.165,25	11.768.263,02	1.138.730.105,54

Allegato C

Consolidato

Composizione dell'accantonamento al Fondo Crediti di dubbia esigibilità e al Fondo Svalutazione Crediti

COMPOSIZIONE DELL'ACCANTONAMENTO AL FONDO CREDITI DI DUBBIA ESIGIBILITÀ E AL FONDO SVALUTAZIONE CREDITI

TIPOLOGIA	DENOMINAZIONE	RESIDUI ATTIVI FORMATISI NELL'ESERCIZIO CUI SI RIFERISCE IL RENDICONTO
ENTRATE CORRENTI DI NATURA TRIBUTARIA, CONTRIBUTIVA E PEREQUATIVA		
1010100	Tipologia 101: Imposte, tasse e proventi assimilati	74.052.336,61
	di cui accertati per cassa sulla base del principio contabile 3.7	74.052.336,61
	Tipologia 101: Imposte, tasse e proventi assimilati non accertati per cassa	0,00
1010200	Tipologia 102: Tributi destinati al finanziamento della sanità	0,00
	di cui accertati per cassa sulla base del principio contabile 3.7	0,00
	Tipologia 102: Tributi destinati al finanziamento della sanità non accertati per cassa	0,00
1010300	Tipologia 103: Tributi devoluti e regolati alle autonomie speciali	139.843.289,90
	di cui accertati per cassa sulla base del principio contabile 3.7	139.843.289,90
	Tipologia 103: Tributi devoluti e regolati alle autonomie speciali non accertati per cassa	0,00
1010400	Tipologia 104: Compartecipazioni di tributi	0,00
1030100	Tipologia 301: Fondi perequativi da Amministrazioni Centrali	0,00
1030200	Tipologia 302: Fondi perequativi dalla Regione o Provincia autonoma	0,00
1000000	TOTALE TITOLO 1	213.895.626,51
TRASFERIMENTI CORRENTI		
2010100	Tipologia 101: Trasferimenti correnti da Amministrazioni pubbliche	108.449.427,27
2010200	Tipologia 102: Trasferimenti correnti da Famiglie	0,00
2010300	Tipologia 103: Trasferimenti correnti da Imprese	318.347,73
2010400	Tipologia 104: Trasferimenti correnti da Istituzioni Sociali Private	0,00
2010500	Tipologia 105: Trasferimenti correnti dall'Unione Europea e dal Resto del Mondo	9.615.803,36
	Trasferimenti correnti dall'Unione Europea	9.615.803,36
	Trasferimenti correnti dal Resto del Mondo	0,00
2000000	TOTALE TITOLO 2	118.383.578,36
ENTRATE EXTRATRIBUTARIE		
3010000	Tipologia 100: Vendita di beni e servizi e proventi derivanti dalla gestione dei beni	11.058.592,61
3020000	Tipologia 200: Proventi derivanti dall'attività di controllo e repressione delle irregolarità e degli illeciti	1.920.170,30
3030000	Tipologia 300: Interessi attivi	149.159,63
3040000	Tipologia 400: Altre entrate da redditi da capitale	0,00
3050000	Tipologia 500: Rimborsi e altre entrate correnti	8.384.531,21
3000000	TOTALE TITOLO 3	21.512.453,75

COMPOSIZIONE DELL'ACCANTONAMENTO AL FONDO CREDITI DI DUBBIA ESIGIBILITÀ E AL FONDO SVALUTAZIONE CREDITI

RESIDUI ATTIVI DEGLI ESERCIZI PRECEDENTI	TOTALE RESIDUI ATTIVI	IMPORTO MINIMO DEL FONDO	FONDO CREDITI DI DUBBIA ESIGIBILITA'	% di accantonamento al fondo crediti di dubbia esigibilità
17.762,08	74.070.098,69	0,00	0,00	
0,00	74.052.336,61	0,00	0,00	
17.762,08	17.762,08	17.738,99	17.738,99	99,87%
0,00	0,00	0,00	0,00	
0,00	0,00	0,00	0,00	
0,00	0,00	0,00	0,00	0,00%
690.010.600,89	829.853.890,79	0,00	0,00	
690.010.600,89	829.853.890,79	0,00	0,00	
0,00	0,00	0,00	0,00	0,00%
0,00	0,00	0,00	0,00	0,00%
0,00	0,00	0,00	0,00	0,00%
0,00	0,00	0,00	0,00	0,00%
690.028.362,97	903.923.989,48	17.738,99	17.738,99	0,00%
456.473.095,69	564.922.522,96	0,00	0,00	0,00%
0,00	0,00	0,00	0,00	0,00%
0,00	318.347,73	2.610,45	2.610,45	0,82%
29.000,00	29.000,00	23.168,10	23.168,10	79,89%
4.196.108,77	13.811.912,13	0,00	0,00	
4.196.108,77	13.811.912,13	0,00	0,00	
0,00	0,00	0,00	0,00	0,00%
460.698.204,46	579.081.782,82	25.778,55	25.778,55	0,00%
2.135.112,98	13.193.705,59	7.607.490,64	7.607.490,64	57,66%
21.399.628,01	23.319.798,31	22.820.754,63	22.820.754,63	97,86%
1.928.721,90	2.077.881,53	1.780.328,89	1.780.328,89	85,68%
0,00	0,00	0,00	0,00	0,00%
47.034.321,95	55.418.853,16	44.678.813,01	44.678.813,01	80,92%
72.497.784,84	94.010.238,59	76.887.387,17	76.887.387,17	81,79%

COMPOSIZIONE DELL'ACCANTONAMENTO AL FONDO CREDITI DI DUBBIA ESIGIBILITÀ E AL FONDO SVALUTAZIONE CREDITI

TIPOLOGIA	DENOMINAZIONE	RESIDUI ATTIVI FORMATISI NELL'ESERCIZIO CUI SI RIFERISCE IL RENDICONTO
	ENTRATE IN CONTO CAPITALE	
4010000	Tipologia 100: Tributi in conto capitale	0,00
4020000	Tipologia 200: Contributi agli investimenti	42.952.248,72
	Contributi agli investimenti da amministrazioni pubbliche	37.603.902,75
	Contributi agli investimenti da UE	5.337.865,97
	Tipologia 200: Contributi agli investimenti al netto dei contributi da PA e da UE	10.480,00
4030000	Tipologia 300: Altri trasferimenti in conto capitale	0,00
	Altri trasferimenti in conto capitale da amministrazioni pubbliche	0,00
	Altri trasferimenti in conto capitale da UE	0,00
	Tipologia 300: Altri trasferimenti in conto capitale al netto dei trasferimenti da PA e da UE	0,00
4040000	Tipologia 400: Entrate da alienazione di beni materiali e immateriali	32.130.590,00
4050000	Tipologia 500: Altre entrate in conto capitale	1.525.072,77
4000000	TOTALE TITOLO 4	76.607.911,49
	ENTRATE DA RIDUZIONE DI ATTIVITÀ FINANZIARIE	
5010000	Tipologia 100: Alienazione di attività finanziarie	0,00
5020000	Tipologia 200: Riscossione crediti di breve termine	0,00
5030000	Tipologia 300: Riscossione crediti di medio-lungo termine	6.091.392,57
5040000	Tipologia 400: Altre entrate per riduzione di attività finanziarie	0,00
5000000	TOTALE TITOLO 5	6.091.392,57
	TOTALE GENERALE	436.490.962,68
	DI CUI FONDO CREDITI DI DUBBIA ESIGIBILITA' IN C/CAPITALE	76.607.911,49
	DI CUI FONDO CREDITI DI DUBBIA ESIGIBILITA' DI PARTE CORRENTE	359.883.051,19

CONFRONTO FONDO CREDITI DI DUBBIA ESIGIBILITA' - FONDO SVALUTAZIONE CREDITI	TOTALE CREDITI	FONDO SVALUTAZIONE CREDITI
RESIDUI ATTIVI NEL CONTO DEL BILANCIO TITOLI DA 1 A 5	1.704.026.982,17	111.064.530,64
CREDITI STRALCIATI DAL CONTO DEL BILANCIO	0,00	0,00
ACCERTAMENTI IMPUTATI AGLI ESERCIZI SUCCESSIVI A QUELLO CUI IL RENDICONTO SI RIFERISCE	974.857.694,40	0,00
TOTALE	2.678.884.676,57	111.064.530,64

COMPOSIZIONE DELL'ACCANTONAMENTO AL FONDO CREDITI DI DUBBIA ESIGIBILITÀ E AL FONDO SVALUTAZIONE CREDITI

RESIDUI ATTIVI DEGLI ESERCIZI PRECEDENTI	TOTALE RESIDUI ATTIVI	IMPORTO MINIMO DEL FONDO	FONDO CREDITI DI DUBBIA ESIGIBILITA'	% di accantonamento al fondo crediti di dubbia esigibilità
0,00	0,00	0,00	0,00	0,00%
33.860.753,80	76.813.002,52	0,00	0,00	
30.874.150,85	68.478.053,60	0,00	0,00	
2.978.291,53	8.316.157,50	0,00	0,00	
8.311,42	18.791,42	0,00	0,00	0,00%
2.091.135,74	2.091.135,74	0,00	0,00	
2.091.135,74	2.091.135,74	0,00	0,00	
0,00	0,00	0,00	0,00	
0,00	0,00	0,00	0,00	0,00%
4.899.855,04	37.030.445,04	32.242.408,50	32.242.408,50	87,07%
2.021.846,65	3.546.919,42	1.891.217,43	1.891.217,43	53,32%
42.873.591,23	119.481.502,72	34.133.625,93	34.133.625,93	28,57%
0,00	0,00	0,00	0,00	0,00%
0,00	0,00	0,00	0,00	0,00%
1.438.075,99	7.529.468,56	0,00	0,00	0,00%
0,00	0,00	0,00	0,00	0,00%
1.438.075,99	7.529.468,56	0,00	0,00	0,00%
1.267.536.019,49	1.704.026.982,17	111.064.530,64	111.064.530,64	6,52%
42.873.591,23	119.481.502,72	34.133.625,93	34.133.625,93	28,57%
1.224.662.428,26	1.584.545.479,45	76.930.904,71	76.930.904,71	4,86%

Allegato D

Consolidato

Prospetto delle Entrate di
Bilancio per
Titoli, Tipologie e Categorie

PROSPETTO DELLE ENTRATE DI BILANCIO PER TITOLI, TIPOLOGIE E CATEGORIE

Titolo Tipologia Categorie	DENOMINAZIONE
----------------------------------	---------------

Entrate correnti di natura tributaria, contributiva e perequativa

1010100 TIPOLOGIA 101: IMPOSTE TASSE E PROVENTI ASSIMILATI

- 1010117 ADDIZIONALE REGIONALE IRPEF NON SANITÀ
- 1010120 IMPOSTA REGIONALE SULLE ATTIVITÀ PRODUTTIVE (IRAP) NON SANITÀ
- 1010139 IMPOSTA SULLE ASSICURAZIONI RC AUTO
- 1010140 IMPOSTA DI ISCRIZIONE AL PUBBLICO REGISTRO AUTOMOBILISTICO (PRA)
- 1010146 TASSA REGIONALE PER IL DIRITTO ALLO STUDIO UNIVERSITARIO
- 1010150 TASSA DI CIRCOLAZIONE DEI VEICOLI A MOTORE (TASSA AUTOMOBILISTICA)
- 1010159 TRIBUTO SPECIALE PER IL DEPOSITO IN DISCARICA DEI RIFIUTI SOLIDI
- 1010199 ALTRE IMPOSTE, TASSE E PROVENTI ASSIMILATI N.A.C.

1010300 TIPOLOGIA 103: TRIBUTI DEVOLUTI E REGOLATI ALLE AUTONOMIE SPECIALI

- 1010301 IMPOSTA SUL REDDITO DELLE PERSONE FISICHE (EX IRPEF)
- 1010302 IMPOSTA SUL REDDITO DELLE SOCIETÀ (EX IRPEG)
- 1010303 IMPOSTA SOSTITUTIVA DELL'IRPEF E DELL'IMPOSTA DI REGISTRO E DI BOLLO SULLE LOCAZIONI DI IMMOBILI FINALITÀ ABITATIVE (CEDOLA
- 1010310 IMPOSTA SULLE RISERVE MATEMATICHE DELLE IMPRESE DI ASSICURAZIONE
- 1010312 IMPOSTA SULLE PLUSVALENZE DA CESSIONE DI ATTIVITÀ FINANZIARIE
- 1010313 IMPOSTA SOSTITUTIVA DELLE IMPOSTE SUI REDDITI SU PLUSVALENZE DA CESSIONE A TITOLO ONEROSO DI AZIONI E DI ALTRI RAPPORTI PARTECIP
- 1010315 IMPOSTA ERARIALE SUGLI AEROMOBILI PRIVATI
- 1010318 RITENUTE SUGLI INTERESSI E SU ALTRI REDDITI DA CAPITALE
- 1010319 RITENUTE E IMPOSTE SOSTITUTIVE SUGLI UTILI DISTRIBUITI DALLE SOCIETÀ DI CAPITALI
- 1010321 IMPOSTA SUL VALORE AGGIUNTO (IVA) SUGLI SCAMBI INTERNI
- 1010322 IMPOSTA SUL VALORE AGGIUNTO (IVA) SULLE IMPORTAZIONI
- 1010323 IMPOSTA SULLE ASSICURAZIONI
- 1010324 ACCISA SUI TABACCHI
- 1010325 ACCISA SULL'ALCOLE E LE BEVANDE ALCOLICHE
- 1010326 ACCISA SULL'ENERGIA ELETTRICA
- 1010327 ACCISA SUI PRODOTTI ENERGETICI
- 1010329 ACCISA SUL GASOLIO
- 1010330 IMPOSTA SUL GAS NATURALE
- 1010332 IMPOSTA DI CONSUMO SU OLI LUBRIFICANTI E BITUMI DI PETROLIO
- 1010333 IMPOSTA DI REGISTRO
- 1010334 IMPOSTA DI BOLLO
- 1010336 IMPOSTA UNICA SUI CONCORSI PRONOSTICI E SULLE SCOMMESSE
- 1010337 PROVENTI DA LOTTO, LOTTERIE E ALTRI GIOCHI
- 1010338 IMPOSTA SUGLI INTRATTENIMENTI
- 1010345 TASSA SULLE CONCESSIONI GOVERNATIVE
- 1010358 CANONE RADIOTELEVISIVO
- 1010362 DIRITTI CATASTALI
- 1010371 PROVENTI DALLA VENDITA DI DENATURANTI E CONTRASSEGNI DI STATO
- 1010395 ALTE ACCISE N.A.C.
- 1010397 ALTRE RITENUTE N.A.C.
- 1010398 ALTRE IMPOSTE SOSTITUTIVE N.A.C.

PROSPETTO DELLE ENTRATE DI BILANCIO PER TITOLI, TIPOLOGIE E CATEGORIE

ACCERTAMENTI	di cui entrate accertate non ricorrenti	RISCOSSIONI IN C/COMPETENZA	RISCOSSIONI IN C/RESIDUI
431.939.889,26	0,00	357.887.552,65	71.483.411,74
22.889.496,91	0,00	21.553.138,80	1.513.459,08
287.260.790,67	0,00	216.043.348,81	68.014.204,28
16.384.177,71	0,00	16.384.177,71	0,00
23.338.157,01	0,00	23.338.157,01	0,00
646.216,94	0,00	41.873,81	588.391,11
81.257.541,51	0,00	80.363.348,00	1.367.357,27
163.508,51	0,00	163.508,51	0,00
0,00	0,00	0,00	0,00
4.628.791.456,97	397.003.638,60	4.488.948.167,07	95.352.002,43
1.986.753.342,14	0,00	1.986.753.342,14	0,00
304.915.450,09	0,00	304.915.450,09	0,00
35.546.727,47	0,00	35.546.727,47	0,00
7.774.017,19	0,00	7.774.017,19	0,00
18.449.642,48	0,00	18.449.642,48	0,00
5.250,60	0,00	5.250,60	0,00
0,00	0,00	0,00	0,00
33.053.524,46	0,00	33.053.524,46	0,00
29.394.831,55	0,00	29.394.831,55	0,00
884.285.745,85	0,00	884.285.745,85	0,00
126.640.486,46	0,00	20.542.039,36	73.346.769,27
40.383.414,74	0,00	40.383.414,74	0,00
83.372.919,05	0,00	81.124.768,39	0,00
58.990.090,65	0,00	58.990.090,65	0,00
34.112.913,35	0,00	34.112.913,35	0,00
184.139.531,25	0,00	184.139.531,25	0,00
0,00	0,00	0,00	0,00
26.587.865,73	0,00	26.587.865,73	0,00
2.979.925,77	0,00	2.979.925,77	0,00
65.042.096,20	0,00	65.042.096,20	0,00
55.182.380,18	0,00	55.182.380,18	3.809.840,81
1.382.244,31	0,00	1.382.244,31	735.000,00
19.822.371,17	0,00	19.822.371,17	14.802.969,90
38.645,22	0,00	38.645,22	0,00
4.430.176,94	0,00	4.430.176,94	2.650.230,90
35.338,51	0,00	35.338,51	54,34
6.806.508,69	0,00	6.806.508,69	0,00
196.890,26	0,00	196.890,26	0,00
739.949,71	0,00	739.949,71	0,00
6.448.728,97	0,00	6.448.728,97	0,00
146.488.668,50	0,00	146.488.668,50	0,00

PROSPETTO DELLE ENTRATE DI BILANCIO PER TITOLI, TIPOLOGIE E CATEGORIE

Titolo Tipologia Categorie	DENOMINAZIONE
1010399	ALTRI TRIBUTI DEVOLUTI E REGOLATI ALLE AUTONOMIE SPECIALI N.A.C.
1000000	TOTALE TITOLO 1

Trasferimenti correnti

2010100	TIPOLOGIA 101: TRASFERIMENTI CORRENTI DA AMMINISTRAZIONI PUBBLICHE
2010101	TRASFERIMENTI CORRENTI DA AMMINISTRAZIONI CENTRALI
2010102	TRASFERIMENTI CORRENTI DA AMMINISTRAZIONI LOCALI
2010300	TIPOLOGIA 103: TRASFERIMENTI CORRENTI DA IMPRESE
2010301	SPONSORIZZAZIONI DA IMPRESE
2010302	ALTRI TRASFERIMENTI CORRENTI DA IMPRESE
2010400	TIPOLOGIA 104: TRASFERIMENTI CORRENTI DA ISTITUZIONI SOCIALI PRIVATE
2010401	TRASFERIMENTI CORRENTI DA ISTITUZIONI SOCIALI PRIVATE
2010500	TIPOLOGIA 105: TRASFERIMENTI CORRENTI DALL'UNIONE EUROPEA E DAL RESTO DEL MONDO
2010501	TRASFERIMENTI CORRENTI DALL'UNIONE EUROPEA
2000000	TOTALE TITOLO 2

Entrate extratributarie

3010000	TIPOLOGIA 100: VENDITA DI BENI E SERVIZI E PROVENTI DERIVANTI DALLA GESTIONE DEI BENI
3010100	VENDITA DI BENI
3010200	ENTRATE DALLA VENDITA E DALL'EROGAZIONE DI SERVIZI
3010300	PROVENTI DERIVANTI DALLA GESTIONE DEI BENI
3020000	TIPOLOGIA 200: PROVENTI DERIVANTI DALL'ATTIVITÀ DI CONTROLLO E REPRESSIONE DELLE IRREGOLARITÀ E DEGLI ILLECITI
3020100	ENTRATE DA AMMINISTRAZIONI PUBBLICHE DERIVANTI DALL'ATTIVITÀ DI CONTROLLO E REPRESSIONE DELLE IRREGOLARITÀ E DEGLI ILLECITI
3020200	ENTRATE DA FAMIGLIE DERIVANTI DALL'ATTIVITÀ DI CONTROLLO E REPRESSIONE DELLE IRREGOLARITÀ E DEGLI ILLECITI
3020300	ENTRATE DA IMPRESE DERIVANTI DALL'ATTIVITÀ DI CONTROLLO E REPRESSIONE DELLE IRREGOLARITÀ E DEGLI ILLECITI
3020400	ENTRATE DA ISTITUZIONI SOCIALI PRIVATE DERIVANTI DALL'ATTIVITÀ DI CONTROLLO E REPRESSIONE DELLE IRREGOLARITÀ E DEGLI ILLECITI
3030000	TIPOLOGIA 300: INTERESSI ATTIVI
3030300	ALTRI INTERESSI ATTIVI
3040000	TIPOLOGIA 400: ALTRE ENTRATE DA REDDITI DA CAPITALE

PROSPETTO DELLE ENTRATE DI BILANCIO PER TITOLI, TIPOLOGIE E CATEGORIE

ACCERTAMENTI	di cui entrate accertate non ricorrenti	RISCOSSIONI IN C/COMPETENZA	RISCOSSIONI IN C/RESIDUI
464.791.779,48	397.003.638,60	433.295.087,34	7.137,21
5.060.731.346,23	397.003.638,60	4.846.835.719,72	166.835.414,17

676.497.302,06	261.867.721,26	568.047.874,79	105.724.295,64
653.074.551,04	238.444.970,24	545.170.097,77	105.698.084,79
23.422.751,02	23.422.751,02	22.877.777,02	26.210,85
16.963.249,34	45.750,00	16.644.901,61	137.702,68
45.750,00	45.750,00	45.750,00	0,00
16.917.499,34	0,00	16.599.151,61	137.702,68
2.500,00	2.500,00	2.500,00	0,00
2.500,00	2.500,00	2.500,00	0,00
27.456.111,86	27.456.111,86	17.840.308,50	11.986.930,51
27.456.111,86	27.456.111,86	17.840.308,50	11.986.930,51
720.919.163,26	289.372.083,12	602.535.584,90	117.848.928,83

76.333.321,99	0,00	65.274.729,38	3.996.760,40
13.037.364,32	0,00	12.932.428,95	65.226,56
34.007.820,27	0,00	25.011.800,67	2.742.659,57
29.288.137,40	0,00	27.330.499,76	1.188.874,27
4.621.926,94	4.621.926,94	2.701.756,64	538.549,92
3.876,18	3.876,18	3.876,18	6.628,02
1.851.191,69	1.851.191,69	1.082.911,94	186.264,55
2.764.644,68	2.764.644,68	1.612.754,13	337.219,85
2.214,39	2.214,39	2.214,39	8.437,50
797.332,61	0,00	648.172,98	384.032,21
797.332,61	0,00	648.172,98	384.032,21
21.054.895,00	21.054.895,00	21.054.895,00	0,00

PROSPETTO DELLE ENTRATE DI BILANCIO PER TITOLI, TIPOLOGIE E CATEGORIE

Titolo Tipologia Categorie	DENOMINAZIONE
3040200	ENTRATE DERIVANTI DALLA DISTRIBUZIONE DI DIVIDENDI
3040300	ENTRATE DERIVANTI DALLA DISTRIBUZIONE DI UTILI E AVANZI
3050000	TIPOLOGIA 500: RIMBORSI E ALTRE ENTRATE CORRENTI
3050200	RIMBORSI IN ENTRATA
3059900	ALTRE ENTRATE CORRENTI N.A.C.
3000000	TOTALE TITOLO 3

Entrate in conto capitale

4020000	TIPOLOGIA 200: CONTRIBUTI AGLI INVESTIMENTI
4020100	CONTRIBUTI AGLI INVESTIMENTI DA AMMINISTRAZIONI PUBBLICHE
4020200	CONTRIBUTI AGLI INVESTIMENTI DA FAMIGLIE
4020500	CONTRIBUTI AGLI INVESTIMENTI DALL'UNIONE EUROPEA E DAL RESTO DEL MONDO
4020600	CONTRIBUTI AGLI INVESTIMENTI DIRETTAMENTE DESTINATI AL RIMBORSO DI PRESTITI DA AMMINISTRAZIONI PUBBLICHE
4030000	TIPOLOGIA 300: ALTRI TRASFERIMENTI IN CONTO CAPITALE
4030100	TRASFERIMENTI IN CONTO CAPITALE PER ASSUNZIONE DI DEBITI DELL'AMMINISTRAZIONE DA PARTE DI AMMINISTRAZIONI PUBBLICHE
4030200	TRASFERIMENTI IN CONTO CAPITALE PER ASSUNZIONE DI DEBITI DELL'AMMINISTRAZIONE DA PARTE DI IMPRESE
4030400	TRASFERIMENTI IN CONTO CAPITALE PER CANCELLAZIONE DI CREDITI DELL'AMMINISTRAZIONE DA PARTE DI AMMINISTRAZIONI PUBBLICHE
4031000	ALTRI TRASFERIMENTI IN CONTO CAPITALE DA AMMINISTRAZIONI PUBBLICHE
4031200	ALTRI TRASFERIMENTI IN CONTO CAPITALE DA IMPRESE
4040000	TIPOLOGIA 400: ENTRATE DA ALIENAZIONE DI BENI MATERIALI E IMMATERIALI
4040100	ALIENAZIONE DI BENI MATERIALI
4040200	CESSIONE DI TERRENI E DI BENI MATERIALI NON PRODOTTI
4050000	TIPOLOGIA 500: ALTRE ENTRATE IN CONTO CAPITALE
4050300	ENTRATE IN CONTO CAPITALE DOVUTE A RIMBORSI, RECUPERI E RESTITUZIONI DI SOMME NON DOVUTE O INCASSATE IN ECCESSO
4050400	ALTRE ENTRATE IN CONTO CAPITALE N.A.C.
4000000	TOTALE TITOLO 4

Entrate da riduzione di attività finanziarie

5010000	TIPOLOGIA 100: ALIENAZIONE DI ATTIVITÀ FINANZIARIE
5010100	ALIENAZIONE DI PARTECIPAZIONI
5020000	TIPOLOGIA 200: RISCOSSIONE DI CREDITI DI BREVE TERMINE
5020200	RISCOSSIONE CREDITI DI BREVE TERMINE A TASSO AGEVOLATO DA FAMIGLIE

PROSPETTO DELLE ENTRATE DI BILANCIO PER TITOLI, TIPOLOGIE E CATEGORIE

ACCERTAMENTI	di cui entrate accertate non ricorrenti	RISCOSSIONI IN C/COMPETENZA	RISCOSSIONI IN C/RESIDUI
16.804.895,00	16.804.895,00	16.804.895,00	0,00
4.250.000,00	4.250.000,00	4.250.000,00	0,00
114.497.725,78	10.770.406,14	106.113.194,57	13.138.878,04
94.830.883,14	10.770.406,14	86.454.472,93	13.138.308,04
19.666.842,64	0,00	19.658.721,64	570,00
217.305.202,32	36.447.228,08	195.792.748,57	18.058.220,57

80.458.756,00	80.458.756,00	37.506.507,28	15.191.092,40
67.854.503,84	67.854.503,84	30.250.601,09	6.376.682,66
10.000,00	10.000,00	0,00	0,00
12.594.252,16	12.594.252,16	7.255.906,19	8.814.409,74
0,00	0,00	0,00	0,00
16.247.120,66	12.171.361,34	16.247.120,66	3.375.932,54
0,00	0,00	0,00	0,00
0,00	0,00	0,00	0,00
0,00	0,00	0,00	0,00
7.294.579,22	3.218.819,90	7.294.579,22	1.474.954,54
8.952.541,44	8.952.541,44	8.952.541,44	1.900.978,00
55.849.785,85	55.849.785,85	23.719.195,85	629.889,39
52.580.895,79	52.580.895,79	20.450.895,79	617.319,48
3.268.890,06	3.268.890,06	3.268.300,06	12.569,91
25.171.891,40	17.399.104,67	23.646.818,63	5.064.022,26
25.171.891,40	17.399.104,67	23.646.818,63	5.064.022,26
0,00	0,00	0,00	0,00
177.727.553,91	165.879.007,86	101.119.642,42	24.260.936,59

0,00	0,00	0,00	0,00
0,00	0,00	0,00	0,00
0,00	0,00	0,00	0,00
0,00	0,00	0,00	0,00

PROSPETTO DELLE ENTRATE DI BILANCIO PER TITOLI, TIPOLOGIE E CATEGORIE

Titolo Tipologia Categorie	DENOMINAZIONE
5030000	TIPOLOGIA 300: RISCOSSIONE CREDITI DI MEDIO-LUNGO TERMINE
5030100	RISCOSSIONE CREDITI DI MEDIO-LUNGO TERMINE A TASSO AGEVOLATO DA AMMINISTRAZIONI PUBBLICHE
5030200	RISCOSSIONE CREDITI DI MEDIO-LUNGO TERMINE A TASSO AGEVOLATO DA FAMIGLIE
5030300	RISCOSSIONE CREDITI DI MEDIO-LUNGO TERMINE A TASSO AGEVOLATO DA IMPRESE
5040000	TIPOLOGIA 400: ALTRE ENTRATE PER RIDUZIONE DI ATTIVITÀ FINANZIARIE
5040300	RIDUZIONE DI ALTRE ATTIVITÀ FINANZIARIE VERSO IMPRESE
5000000	TOTALE TITOLO 5
Accensione prestiti	
6030000	TIPOLOGIA 300: ACCENSIONE MUTUI E ALTRI FINANZIAMENTI A MEDIO LUNGO TERMINE
6030100	FINANZIAMENTI A MEDIO LUNGO TERMINE
6000000	TOTALE TITOLO 6
Entrate per conto terzi e partite di giro	
9010000	TIPOLOGIA 100: ENTRATE PER PARTITE DI GIRO
9010100	ALTRE RITENUTE
9010200	RITENUTE SU REDDITI DA LAVORO DIPENDENTE
9010300	RITENUTE SU REDDITI DA LAVORO AUTONOMO
9019900	ALTRE ENTRATE PER PARTITE DI GIRO
9020000	TIPOLOGIA 200: ENTRATE PER CONTO TERZI
9020200	TRASFERIMENTI DA AMMINISTRAZIONI PUBBLICHE PER OPERAZIONI CONTO TERZI
9020400	DEPOSITI DI/PRESSO TERZI
9020500	RISCOSSIONE IMPOSTE E TRIBUTI PER CONTO TERZI
9029900	ALTRE ENTRATE PER CONTO TERZI
9000000	TOTALE TITOLO 9
TOTALE TITOLI	

PROSPETTO DELLE ENTRATE DI BILANCIO PER TITOLI, TIPOLOGIE E CATEGORIE

ACCERTAMENTI	di cui entrate accertate non ricorrenti	RISCOSSIONI IN C/COMPETENZA	RISCOSSIONI IN C/RESIDUI
261.254.143,61	251.359.926,24	255.162.751,04	7.479.419,21
26.825.516,46	20.086.734,91	25.597.532,04	938.182,00
3.155.435,82	0,00	2.818.324,45	64.294,47
231.273.191,33	231.273.191,33	226.746.894,55	6.476.942,74
0,00	0,00	0,00	0,00
0,00	0,00	0,00	0,00
261.254.143,61	251.359.926,24	255.162.751,04	7.479.419,21
102.000.000,00	102.000.000,00	102.000.000,00	0,00
102.000.000,00	102.000.000,00	102.000.000,00	0,00
102.000.000,00	102.000.000,00	102.000.000,00	0,00
427.768.468,95	0,00	427.744.105,24	1.981.714,23
80.187.171,38	0,00	80.165.406,76	28.863,29
267.578.548,52	0,00	267.578.154,00	1.273,00
1.714.303,47	0,00	1.714.303,47	0,00
78.288.445,58	0,00	78.286.241,01	1.951.577,94
21.197.695,34	8.500.267,31	20.624.366,30	165.369,63
9.659.821,44	8.500.267,31	9.659.821,44	0,00
1.061.066,09	0,00	1.046.066,09	0,00
4.227.883,04	0,00	3.736.785,52	123.807,16
6.248.924,77	0,00	6.181.693,25	41.562,47
448.966.164,29	8.500.267,31	448.368.471,54	2.147.083,86
6.988.903.573,62	1.250.562.151,21	6.551.814.918,19	336.630.003,23

Allegato E1

Consolidato

Prospetto delle Spese di
bilancio per Missioni,
Programmi e Macroaggregati
Spese Correnti - Impegni

PROSPETTO DELLE SPESE DI BILANCIO PER MISSIONI, PROGRAMMI E MACROAGGREGATI - SPESE CORRENTI - IMPEGNI

MISSIONI PROGRAMMI \ MACROAGGREGATI		SPESE CORRENTI	REDDITI DA LAVORO DIPENDENTE	IMPOSTE E TASSE A CARICO DELL'ENTE	ACQUISTO DI BENI E SERVIZI
		100	101	102	103
TOTALE MACROAGGREGATI		5.110.902.581,30	1.110.140.709,40	76.187.625,39	367.639.032,86
1	SERVIZI ISTITUZIONALI, GENERALI E DI GESTIONE	320.774.935,50	124.010.197,65	11.824.915,24	110.401.161,49
1	ORGANI ISTITUZIONALI	17.674.335,74	9.141.565,76	623.020,13	5.684.032,70
2	SEGRETERIA GENERALE	35.501.058,96	2.251.967,11	153.590,43	3.670.732,79
3	GESTIONE ECONOMICA, FINANZIARIA, PROGRAMMAZIONE, PROVVEDITORATC	19.294.742,82	7.864.907,76	546.351,51	10.876.900,61
4	GESTIONE DELLE ENTRATE TRIBUTARIE E SERVIZI FISCALI	38.007.364,68	22.502.010,50	7.903.344,95	7.593.078,59
5	GESTIONE DEI BENI DEMANIALI E PATRIMONIALI	8.236.236,47	2.787.360,46	190.105,57	5.258.770,44
6	UFFICIO TECNICO	39.433.293,78	6.810.618,56	493.897,83	28.771.977,49
7	ELEZIONI E CONSULTAZIONI POPOLARI ANAGRAFE E STATO CIVILE	11.434,57	0,00	0,00	11.434,57
8	STATISTICA E SISTEMI INFORMATIVI	46.420.974,51	6.463.365,09	440.818,91	37.787.940,49
9	ASSISTENZA TECNICO-AMMINISTRATIVA AGLI ENTI LOCALI	0,00	0,00	0,00	0,00
10	RISORSE UMANE	89.501.552,66	59.724.838,80	841.769,53	1.101.804,20
11	ALTRI SERVIZI GENERALI	26.693.941,31	6.463.563,61	632.016,38	9.644.489,61
4	ISTRUZIONE E DIRITTO ALLO STUDIO	978.020.946,98	740.642.350,16	48.109.865,26	23.325.326,42
1	ISTRUZIONE PRESCOLASTICA	125.221.088,73	116.617.654,34	7.953.617,47	445.377,89
2	ALTRI ORDINI DI ISTRUZIONE NON UNIVERSITARIA	690.951.269,92	618.891.536,64	39.806.151,88	6.188.094,88
3	EDILIZIA SCOLASTICA	0,00	0,00	0,00	0,00
4	ISTRUZIONE UNIVERSITARIA	132.743.491,52	1.186.698,07	80.936,40	3.792.263,58

PROSPETTO DELLE SPESE DI BILANCIO PER MISSIONI, PROGRAMMI E MACROAGGREGATI - SPESE CORRENTI - IMPEGNI

TRASFERIMENTI CORRENTI	TRASFERIMENTI DI TRIBUTI	FONDI PEREQUATIVI	INTERESSI PASSIVI	ALTRE SPESE PER REDDITI DA CAPITALE	RIMBORSI E POSTE CORRETTIVE DELLE ENTRATE	ALTRE SPESE CORRENTI
104	105	106	107	108	109	110
3.544.239.957,19	0,00	0,00	899.576,83	0,00	2,428,933.47	9,366,746.16
63.943.508,19	0,00	0,00	96.083,09	0,00	2,428,933.47	8,070,136.37
1.470.654,99	0,00	0,00	0,00	0,00	755.062,16	0,00
29.424.768,63	0,00	0,00	0,00	0,00	0,00	0,00
0,00	0,00	0,00	0,00	0,00	0,00	6.582,94
0,00	0,00	0,00	0,00	0,00	0,00	8.930,64
0,00	0,00	0,00	0,00	0,00	0,00	0,00
2.909.801,76	0,00	0,00	0,00	0,00	0,00	446.998,14
0,00	0,00	0,00	0,00	0,00	0,00	0,00
1.728.850,02	0,00	0,00	0,00	0,00	0,00	0,00
0,00	0,00	0,00	0,00	0,00	0,00	0,00
27.564.881,97	0,00	0,00	0,00	0,00	268.258,16	0,00
844.550,82	0,00	0,00	96.083,09	0,00	1.405.613,15	7.607.624,65
164.740.832,81	0,00	0,00	0,00	0,00	0,00	1,202,572.33
204.439,03	0,00	0,00	0,00	0,00	0,00	0,00
25.504.708,00	0,00	0,00	0,00	0,00	0,00	560.778,52
0,00	0,00	0,00	0,00	0,00	0,00	0,00
127.683.593,47	0,00	0,00	0,00	0,00	0,00	0,00

PROSPETTO DELLE SPESE DI BILANCIO PER MISSIONI, PROGRAMMI E MACROAGGREGATI - SPESE CORRENTI - IMPEGNI

MISSIONI PROGRAMMI \ MACROAGGREGATI		SPESE CORRENTI	REDDITI DA LAVORO DIPENDENTE	IMPOSTE E TASSE A CARICO DELL'ENTE	ACQUISTO DI BENI E SERVIZI
		100	101	102	103
5	ISTRUZIONE TECNICA SUPERIORE	0,00	0,00	0,00	0,00
6	SERVIZI AUSILIARI ALL'ISTRUZIONE	25.530.650,55	3.593.211,35	245.066,96	11.309.970,01
7	DIRITTO ALLO STUDIO	3.574.446,26	353.249,76	24.092,55	1.589.620,06
5	TUTELA E VALORIZZAZIONE DEI BENI E ATTIVITÀ CULTURALI	57.630.405,44	9.394.234,35	640.711,03	3.379.015,27
1	VALORIZZAZIONE DEI BENI DI INTERESSE STORICO	2.541.589,78	1.926.314,75	131.379,29	483.895,74
2	ATTIVITÀ CULTURALI E INTERVENTI DIVERSI NEL SETTORE CULTURALE	55.088.815,66	7.467.919,60	509.331,74	2.895.119,53
6	POLITICHE GIOVANILI, SPORT E TEMPO LIBERO	20.175.707,33	1.335.725,52	91.099,23	789.560,10
1	SPORT E TEMPO LIBERO	6.929.744,87	579.549,81	39.526,47	709.010,71
2	GIOVANI	13.245.962,46	756.175,71	51.572,76	80.549,39
7	TURISMO	220.961.745,03	1.109.424,49	75.665,33	4.965.400,89
1	SVILUPPO E LA VALORIZZAZIONE DEL TURISMO	220.961.745,03	1.109.424,49	75.665,33	4.965.400,89
8	ASSETTO DEL TERRITORIO ED EDILIZIA ABITATIVA	3.670.669,61	3.074.377,04	209.680,67	45.351,90
2	EDILIZIA RESIDENZIALE PUBBLICA E LOCALE E PIANI DI EDILIZIA ECONOMICO-POPOLARE	3.670.669,61	3.074.377,04	209.680,67	45.351,90
9	SVILUPPO SOSTENIBILE E TUTELA DEL TERRITORIO E DELL'AMBIENTE	57.450.787,52	37.688.460,08	2.582.493,85	5.736.904,52
1	DIFESA DEL SUOLO	6.003.701,03	4.045.444,61	276.688,33	1.681.568,09
2	TUTELA, VALORIZZAZIONE E RECUPER AMBIENTALE	10.115.592,84	5.877.691,56	399.663,99	1.220.460,62
3	RIFIUTI	902.084,05	844.487,65	57.596,40	0,00
4	SERVIZIO IDRICO INTEGRATO	3.745.544,40	3.217.883,82	219.468,22	308.192,36

**PROSPETTO DELLE SPESE DI BILANCIO PER MISSIONI, PROGRAMMI E MACROAGGREGATI - SPESE
CORRENTI - IMPEGNI**

TRASFERIMENTI CORRENTI	TRASFERIMENTI DI TRIBUTI	FONDI PEREQUATIVI	INTERESSI PASSIVI	ALTRE SPESE PER REDDITI DA CAPITALE	RIMBORSI E POSTE CORRETTIVE DELLE ENTRATE	ALTRE SPESE CORRENTI
104	105	106	107	108	109	110
0,00	0,00	0,00	0,00	0,00	0,00	0,00
10.382.402,23	0,00	0,00	0,00	0,00	0,00	0,00
965.690,08	0,00	0,00	0,00	0,00	0,00	641.793,81
44.216.444,79	0,00	0,00	0,00	0,00	0,00	0,00
0,00	0,00	0,00	0,00	0,00	0,00	0,00
44.216.444,79	0,00	0,00	0,00	0,00	0,00	0,00
17.959.322,48	0,00	0,00	0,00	0,00	0,00	0,00
5.601.657,88	0,00	0,00	0,00	0,00	0,00	0,00
12.357.664,60	0,00	0,00	0,00	0,00	0,00	0,00
214.811.254,32	0,00	0,00	0,00	0,00	0,00	0,00
214.811.254,32	0,00	0,00	0,00	0,00	0,00	0,00
341.260,00	0,00	0,00	0,00	0,00	0,00	0,00
341.260,00	0,00	0,00	0,00	0,00	0,00	0,00
11.381.749,61	0,00	0,00	0,00	0,00	0,00	61,179.46
0,00	0,00	0,00	0,00	0,00	0,00	0,00
2.617.776,67	0,00	0,00	0,00	0,00	0,00	0,00
0,00	0,00	0,00	0,00	0,00	0,00	0,00
0,00	0,00	0,00	0,00	0,00	0,00	0,00

PROSPETTO DELLE SPESE DI BILANCIO PER MISSIONI, PROGRAMMI E MACROAGGREGATI - SPESE CORRENTI - IMPEGNI

MISSIONI PROGRAMMI \ MACROAGGREGATI	SPESE CORRENTI	REDDITI DA LAVORO DIPENDENTE	IMPOSTE E TASSE A CARICO DELL'ENTE	ACQUISTO DI BENI E SERVIZI
	100	101	102	103
5 AREE PROTETTE, PARCHI NATURALI, PROTEZIONE NATURALISTICA E FORESTAZIONE	35.543.122,30	22.777.229,95	1.566.016,55	2.374.723,40
6 TUTELA E VALORIZZAZIONE DELLE RISORSE IDRICHE	0,00	0,00	0,00	0,00
8 QUALITÀ DELL'ARIA E RIDUZIONE DELL'INQUINAMENTO	1.140.742,90	925.722,49	63.060,36	151.960,05
10 TRASPORTI E DIRITTO ALLA MOBILITÀ	250.086.829,14	40.510.442,52	2.765.374,34	137.909.045,65
1 TRASPORTO FERROVIARIO	8.894.699,94	524.354,97	35.762,57	5.941.230,47
2 TRASPORTO PUBBLICO LOCALE	173.648.046,66	5.100.043,11	347.836,20	104.323.214,40
4 ALTRE MODALITÀ DI TRASPORTO	913.876,00	855.527,02	58.348,98	0,00
5 VIABILITÀ E INFRASTRUTTURE STRADALI	66.630.206,54	34.030.517,42	2.323.426,59	27.644.600,78
11 SOCCORSO CIVILE	16.280.353,32	7.493.386,29	6.367,90	12.862,13
1 SISTEMA DI PROTEZIONE CIVILE	16.280.353,32	7.493.386,29	6.367,90	12.862,13
12 DIRITTI SOCIALI, POLITICHE SOCIALI E FAMIGLIA	692.881.440,05	5.558.498,21	378.815,96	4.867.414,48
1 INTERVENTI PER L'INFANZIA E I MINOR E PER ASILI NIDO	47.607.470,53	949.358,65	64.748,92	463.991,85
2 INTERVENTI PER LA DISABILITÀ	306.052.358,21	535.394,33	36.515,14	23.552,44
3 INTERVENTI PER GLI ANZIANI	4.866.963,70	1.219.815,18	83.194,14	0,00
4 INTERVENTI PER I SOGGETTI A RISCHIO DI ESCLUSIONE SOCIALE	7.006.268,14	623.706,29	42.538,78	127.940,92
5 INTERVENTI PER LE FAMIGLIE	188.943.811,13	783.772,12	53.455,21	886.804,75

PROSPETTO DELLE SPESE DI BILANCIO PER MISSIONI, PROGRAMMI E MACROAGGREGATI - SPESE CORRENTI - IMPEGNI

TRASFERIMENTI CORRENTI	TRASFERIMENTI DI TRIBUTI	FONDI PEREQUATIVI	INTERESSI PASSIVI	ALTRE SPESE PER REDDITI DA CAPITALE	RIMBORSI E POSTE CORRETTIVE DELLE ENTRATE	ALTRE SPESE CORRENTI
104	105	106	107	108	109	110
8.763.972,94	0,00	0,00	0,00	0,00	0,00	61.179,46
0,00	0,00	0,00	0,00	0,00	0,00	0,00
0,00	0,00	0,00	0,00	0,00	0,00	0,00
68.901.966,63	0,00	0,00	0,00	0,00	0,00	0,00
2.393.351,93	0,00	0,00	0,00	0,00	0,00	0,00
63.876.952,95	0,00	0,00	0,00	0,00	0,00	0,00
0,00	0,00	0,00	0,00	0,00	0,00	0,00
2.631.661,75	0,00	0,00	0,00	0,00	0,00	0,00
8.767.737,00	0,00	0,00	0,00	0,00	0,00	0,00
8.767.737,00	0,00	0,00	0,00	0,00	0,00	0,00
682.076.711,40	0,00	0,00	0,00	0,00	0,00	0,00
46.129.371,11	0,00	0,00	0,00	0,00	0,00	0,00
305.456.896,30	0,00	0,00	0,00	0,00	0,00	0,00
3.563.954,38	0,00	0,00	0,00	0,00	0,00	0,00
6.212.082,15	0,00	0,00	0,00	0,00	0,00	0,00
187.219.779,05	0,00	0,00	0,00	0,00	0,00	0,00

PROSPETTO DELLE SPESE DI BILANCIO PER MISSIONI, PROGRAMMI E MACROAGGREGATI - SPESE CORRENTI - IMPEGNI

MISSIONI PROGRAMMI \ MACROAGGREGATI	SPESE CORRENTI	REDDITI DA LAVORO DIPENDENTE	IMPOSTE E TASSE A CARICO DELL'ENTE	ACQUISTO DI BENI E SERVIZI
	100	101	102	103
7 PROGRAMMAZIONE E GOVERNO DELL/ RETE DEI SERVIZI SOCIO SANITARI E SOCIALI	133.106.277,91	949.358,65	64.748,92	3.345.314,64
8 COOPERAZIONE E ASSOCIAZIONISMO	5.298.290,43	497.092,99	33.614,85	19.809,88
13 TUTELA DELLA SALUTE	1.454.594.746,56	5.601.443,54	343.503,63	8.875,24
1 SERVIZIO SANITARIO REGIONALE - FINANZIAMENTO ORDINARIO CORRENTE PER LA GARANZIA DEI LEA	1.422.294.746,56	5.601.443,54	343.503,63	8.875,24
2 SERVIZIO SANITARIO REGIONALE - FINANZIAMENTO AGGIUNTIVO CORRENTE PER LIVELLI DI ASSISTENZ/ SUPERIORI AI LEA	32.300.000,00	0,00	0,00	0,00
14 SVILUPPO ECONOMICO E COMPETITIVITÀ	178.454.599,29	3.927.876,63	305.740,72	23.313.342,94
1 INDUSTRIA, PMI E ARTIGIANATO	119.420.576,22	1.677.935,96	114.439,23	6.100,00
2 COMMERCIO - RETI DISTRIBUTIVE - TUTELA DEI CONSUMATORI	34.143.229,00	982.475,76	67.007,66	4.429.742,17
3 RICERCA E INNOVAZIONE	23.058.394,07	1.267.464,91	91.893,83	18.877.500,77
4 RETI E ALTRI SERVIZI DI PUBBLICA UTILITÀ	1.832.400,00	0,00	32.400,00	0,00
15 POLITICHE PER IL LAVORO E LA FORMAZIONE PROFESSIONALE	145.804.107,77	118.236.147,34	8.063.730,59	4.617.735,93
1 SERVIZI PER LO SVILUPPO DEL MERCATO DEL LAVORO	583.701,43	546.433,71	37.267,72	0,00
2 FORMAZIONE PROFESSIONALE	133.926.770,76	110.315.626,65	7.523.531,07	4.483.471,74
3 SOSTEGNO ALL'OCCUPAZIONE	11.293.635,58	7.374.086,98	502.931,80	134.264,19
16 AGRICOLTURA, POLITICHE AGROALIMENTARI E PESCA	41.594.335,78	8.809.420,91	602.192,11	924.133,27
1 SVILUPPO DEL SETTORE AGRICOLO E DEL SISTEMA AGROALIMENTARE	41.594.335,78	8.809.420,91	602.192,11	924.133,27

**PROSPETTO DELLE SPESE DI BILANCIO PER MISSIONI, PROGRAMMI E MACROAGGREGATI - SPESE
CORRENTI - IMPEGNI**

TRASFERIMENTI CORRENTI	TRASFERIMENTI DI TRIBUTI	FONDI PEREQUATIVI	INTERESSI PASSIVI	ALTRE SPESE PER REDDITI DA CAPITALE	RIMBORSI E POSTE CORRETTIVE DELLE ENTRATE	ALTRE SPESE CORRENTI
104	105	106	107	108	109	110
128.746.855,70	0,00	0,00	0,00	0,00	0,00	0,00
4.747.772,71	0,00	0,00	0,00	0,00	0,00	0,00
1.448.640.924,15	0,00	0,00	0,00	0,00	0,00	0,00
1.416.340.924,15	0,00	0,00	0,00	0,00	0,00	0,00
32.300.000,00	0,00	0,00	0,00	0,00	0,00	0,00
150.907.639,00	0,00	0,00	0,00	0,00	0,00	0,00
117.622.101,03	0,00	0,00	0,00	0,00	0,00	0,00
28.664.003,41	0,00	0,00	0,00	0,00	0,00	0,00
2.821.534,56	0,00	0,00	0,00	0,00	0,00	0,00
1.800.000,00	0,00	0,00	0,00	0,00	0,00	0,00
14.886.493,91	0,00	0,00	0,00	0,00	0,00	0,00
0,00	0,00	0,00	0,00	0,00	0,00	0,00
11.604.141,30	0,00	0,00	0,00	0,00	0,00	0,00
3.282.352,61	0,00	0,00	0,00	0,00	0,00	0,00
31.225.731,49	0,00	0,00	0,00	0,00	0,00	32,858,00
31.225.731,49	0,00	0,00	0,00	0,00	0,00	32.858,00

PROSPETTO DELLE SPESE DI BILANCIO PER MISSIONI, PROGRAMMI E MACROAGGREGATI - SPESE CORRENTI - IMPEGNI

MISSIONI PROGRAMMI \ MACROAGGREGATI		SPESE CORRENTI	REDDITI DA LAVORO DIPENDENTE	IMPOSTE E TASSE A CARICO DELL'ENTE	ACQUISTO DI BENI E SERVIZI
		100	101	102	103
2	CACCIA E PESCA	0,00	0,00	0,00	0,00
17	ENERGIA E DIVERSIFICAZIONE DELLE FONTI ENERGETICHE	5.412.103,04	1.148.062,28	78.300,36	4.080.846,90
1	FONTI ENERGETICHE	5.412.103,04	1.148.062,28	78.300,36	4.080.846,90
18	RELAZIONI CON LE ALTRE AUTONOMIE TERRITORIALI E LOCALI	665.266.264,59	1.600.662,39	109.169,17	43.254.735,73
1	RELAZIONI FINANZIARIE CON LE ALTRE AUTONOMIE TERRITORIALI	665.266.264,59	1.600.662,39	109.169,17	43.254.735,73
19	RELAZIONI INTERNAZIONALI	1.039.110,61	0,00	0,00	7.320,00
1	RELAZIONI INTERNAZIONALI E COOPERAZIONE ALLO SVILUPPO	1.039.110,61	0,00	0,00	7.320,00
20	FONDI E ACCANTONAMENTI	0,00	0,00	0,00	0,00
1	FONDO DI RISERVA	0,00	0,00	0,00	0,00
3	ALTRI FONDI	0,00	0,00	0,00	0,00
50	DEBITO PUBBLICO	803.493,74	0,00	0,00	0,00
1	QUOTA INTERESSI AMMORTAMENTO MUTUI E PRESTITI OBBLIGAZIONARI	803.493,74	0,00	0,00	0,00

**PROSPETTO DELLE SPESE DI BILANCIO PER MISSIONI, PROGRAMMI E MACROAGGREGATI - SPESE
CORRENTI - IMPEGNI**

TRASFERIMENTI CORRENTI	TRASFERIMENTI DI TRIBUTI	FONDI PEREQUATIVI	INTERESSI PASSIVI	ALTRE SPESE PER REDDITI DA CAPITALE	RIMBORSI E POSTE CORRETTIVE DELLE ENTRATE	ALTRE SPESE CORRENTI
104	105	106	107	108	109	110
0,00	0,00	0,00	0,00	0,00	0,00	0,00
104.893,50	0,00	0,00	0,00	0,00	0,00	0,00
104.893,50	0,00	0,00	0,00	0,00	0,00	0,00
620.301.697,30	0,00	0,00	0,00	0,00	0,00	0,00
620.301.697,30	0,00	0,00	0,00	0,00	0,00	0,00
1.031.790,61	0,00	0,00	0,00	0,00	0,00	0,00
1.031.790,61	0,00	0,00	0,00	0,00	0,00	0,00
0,00	0,00	0,00	0,00	0,00	0,00	0,00
0,00	0,00	0,00	0,00	0,00	0,00	0,00
0,00	0,00	0,00	0,00	0,00	0,00	0,00
0,00	0,00	0,00	803.493,74	0,00	0,00	0,00
0,00	0,00	0,00	803.493,74	0,00	0,00	0,00

Allegato E2

Consolidato

Prospetto delle Spese di
bilancio per Missioni,
Programmi e Macroaggregati
Spese Correnti – Pagamenti
in C/Competenza

**PROSPETTO DELLE SPESE DI BILANCIO PER MISSIONI, PROGRAMMI E MACROAGGREGATI SPESE
CORRENTI - PAGAMENTI IN C/COMPETENZA**

MISSIONI PROGRAMMI \ MACROAGGREGATI		SPESE CORRENTI	REDDITI DA LAVORO DIPENDENTE	IMPOSTE E TASSE A CARICO DELL'ENTE	ACQUISTO DI BENI E SERVIZI
		100	101	102	103
TOTALE MACROAGGREGATI		4.573.449.512,10	1.025.337.070,58	74.335.758,41	299.758.741,26
1	SERVIZI ISTITUZIONALI, GENERALI E DI GESTIONE	285.112.285,24	112.261.326,97	11.556.051,58	92.609.270,22
1	ORGANI ISTITUZIONALI	14.997.677,04	8.260.874,73	592.380,95	3.924.437,21
2	SEGRETERIA GENERALE	32.156.256,32	2.088.470,29	146.152,61	3.568.334,63
3	GESTIONE ECONOMICA, FINANZIARIA, PROGRAMMAZIONE, PROVVEDITORATC	15.891.022,70	7.072.886,68	518.119,48	8.293.433,60
4	GESTIONE DELLE ENTRATE TRIBUTARII E SERVIZI FISCALI	33.557.105,64	20.954.886,64	7.835.845,20	4.757.443,16
5	GESTIONE DEI BENI DEMANIALI E PATRIMONIALI	7.921.262,38	2.588.769,53	180.892,14	5.151.600,71
6	UFFICIO TECNICO	35.688.036,33	6.427.294,67	469.971,93	25.476.228,40
7	ELEZIONI E CONSULTAZIONI POPOLARI ANAGRAFE E STATO CIVILE	905,73	0,00	0,00	905,73
8	STATISTICA E SISTEMI INFORMATIVI	39.466.400,29	5.921.869,62	419.459,21	31.396.221,44
9	ASSISTENZA TECNICO-AMMINISTRATIV, AGLI ENTI LOCALI	0,00	0,00	0,00	0,00
10	RISORSE UMANE	81.166.258,18	53.236.016,77	832.204,83	732.312,90
11	ALTRI SERVIZI GENERALI	24.267.360,63	5.710.258,04	561.025,23	9.308.352,44
4	ISTRUZIONE E DIRITTO ALLO STUDIO	920.077.879,02	690.007.948,47	47.366.548,97	18.680.703,49
1	ISTRUZIONE PRESCOLASTICA	113.490.046,61	105.354.126,56	7.571.050,47	360.430,55
2	ALTRI ORDINI DI ISTRUZIONE NON UNIVERSITARIA	649.598.358,60	579.886.384,89	39.462.365,01	4.959.037,16
3	EDILIZIA SCOLASTICA	0,00	0,00	0,00	0,00
4	ISTRUZIONE UNIVERSITARIA	131.690.301,10	1.102.149,42	77.012,68	3.588.537,53

**PROSPETTO DELLE SPESE DI BILANCIO PER MISSIONI, PROGRAMMI E MACROAGGREGATI SPESE
CORRENTI - PAGAMENTI IN C/COMPETENZA**

TRASFERIMENTI CORRENTI	TRASFERIMENTI DI TRIBUTI	FONDI PEREQUATIVI	INTERESSI PASSIVI	ALTRE SPESE PER REDDITI DA CAPITALE	RIMBORSI E POSTE CORRETTIVE DELLE ENTRATE	ALTRE SPESE CORRENTI
104	105	106	107	108	109	110
3.162.891.526,90	0,00	0,00	899.576,83	0,00	1.989.052,30	8.237.785,82
59.324.364,12	0,00	0,00	96.083,09	0,00	1.989.052,30	7.276.136,96
1.464.921,99	0,00	0,00	0,00	0,00	755.062,16	0,00
26.353.298,79	0,00	0,00	0,00	0,00	0,00	0,00
0,00	0,00	0,00	0,00	0,00	0,00	6.582,94
0,00	0,00	0,00	0,00	0,00	0,00	8.930,64
0,00	0,00	0,00	0,00	0,00	0,00	0,00
2.909.801,76	0,00	0,00	0,00	0,00	0,00	404.739,57
0,00	0,00	0,00	0,00	0,00	0,00	0,00
1.728.850,02	0,00	0,00	0,00	0,00	0,00	0,00
0,00	0,00	0,00	0,00	0,00	0,00	0,00
26.236.635,96	0,00	0,00	0,00	0,00	129.087,72	0,00
630.855,60	0,00	0,00	96.083,09	0,00	1.104.902,42	6.855.883,81
163.145.295,27	0,00	0,00	0,00	0,00	0,00	877.382,82
204.439,03	0,00	0,00	0,00	0,00	0,00	0,00
24.737.582,53	0,00	0,00	0,00	0,00	0,00	552.989,01
0,00	0,00	0,00	0,00	0,00	0,00	0,00
126.922.601,47	0,00	0,00	0,00	0,00	0,00	0,00

**PROSPETTO DELLE SPESE DI BILANCIO PER MISSIONI, PROGRAMMI E MACROAGGREGATI SPESE
CORRENTI - PAGAMENTI IN C/COMPETENZA**

MISSIONI PROGRAMMI \ MACROAGGREGATI	SPESE CORRENTI	REDDITI DA LAVORO DIPENDENTE	IMPOSTE E TASSE A CARICO DELL'ENTE	ACQUISTO DI BENI E SERVIZI
	100	101	102	103
5 ISTRUZIONE TECNICA SUPERIORE	0,00	0,00	0,00	0,00
6 SERVIZI AUSILIARI ALL'ISTRUZIONE	23.107.781,88	3.337.205,91	233.197,91	9.212.521,86
7 DIRITTO ALLO STUDIO	2.191.390,83	328.081,69	22.922,90	560.176,39
5 TUTELA E VALORIZZAZIONE DEI BENI E ATTIVITÀ CULTURALI	53.546.150,82	8.723.631,56	609.661,30	2.792.172,26
1 VALORIZZAZIONE DEI BENI DI INTERESSE STORICO	2.255.630,68	1.787.779,61	125.009,24	342.841,83
2 ATTIVITÀ CULTURALI E INTERVENTI DIVERSI NEL SETTORE CULTURALE	51.290.520,14	6.935.851,95	484.652,06	2.449.330,43
6 POLITICHE GIOVANILI, SPORT E TEMPO LIBERO	19.474.062,23	1.240.558,91	86.689,49	673.708,45
1 SPORT E TEMPO LIBERO	6.562.070,79	538.259,04	37.613,34	604.654,39
2 GIOVANI	12.911.991,44	702.299,87	49.076,15	69.054,06
7 TURISMO	217.779.323,01	1.030.381,59	71.994,64	4.383.249,80
1 SVILUPPO E LA VALORIZZAZIONE DEL TURISMO	217.779.323,01	1.030.381,59	71.994,64	4.383.249,80
8 ASSETTO DEL TERRITORIO ED EDILIZIA ABITATIVA	3.421.329,84	2.855.335,93	199.523,39	25.210,52
2 EDILIZIA RESIDENZIALE PUBBLICA E LOCALE E PIANI DI EDILIZIA ECONOMICO-POPOLARE	3.421.329,84	2.855.335,93	199.523,39	25.210,52
9 SVILUPPO SOSTENIBILE E TUTELA DEL TERRITORIO E DELL'AMBIENTE	50.620.118,16	34.269.846,39	2.458.711,05	4.089.545,84
1 DIFESA DEL SUOLO	4.995.517,86	3.776.813,18	263.282,40	955.422,28
2 TUTELA, VALORIZZAZIONE E RECUPER AMBIENTALE	8.523.651,44	5.515.085,65	381.559,30	877.709,61
3 RIFIUTI	839.198,24	784.320,28	54.877,96	0,00
4 SERVIZIO IDRICO INTEGRATO	3.400.694,88	2.988.619,11	208.835,80	203.239,97

PROSPETTO DELLE SPESE DI BILANCIO PER MISSIONI, PROGRAMMI E MACROAGGREGATI SPESE CORRENTI - PAGAMENTI IN C/COMPETENZA

TRASFERIMENTI CORRENTI	TRASFERIMENTI DI TRIBUTI	FONDI PEREQUATIVI	INTERESSI PASSIVI	ALTRE SPESE PER REDDITI DA CAPITALE	RIMBORSI E POSTE CORRETTIVE DELLE ENTRATE	ALTRE SPESE CORRENTI
104	105	106	107	108	109	110
0,00	0,00	0,00	0,00	0,00	0,00	0,00
10.324.856,20	0,00	0,00	0,00	0,00	0,00	0,00
955.816,04	0,00	0,00	0,00	0,00	0,00	324.393,81
41.420.685,70	0,00	0,00	0,00	0,00	0,00	0,00
0,00	0,00	0,00	0,00	0,00	0,00	0,00
41.420.685,70	0,00	0,00	0,00	0,00	0,00	0,00
17.473.105,38	0,00	0,00	0,00	0,00	0,00	0,00
5.381.544,02	0,00	0,00	0,00	0,00	0,00	0,00
12.091.561,36	0,00	0,00	0,00	0,00	0,00	0,00
212.293.696,98	0,00	0,00	0,00	0,00	0,00	0,00
212.293.696,98	0,00	0,00	0,00	0,00	0,00	0,00
341.260,00	0,00	0,00	0,00	0,00	0,00	0,00
341.260,00	0,00	0,00	0,00	0,00	0,00	0,00
9.745.049,84	0,00	0,00	0,00	0,00	0,00	56,965.04
0,00	0,00	0,00	0,00	0,00	0,00	0,00
1.749.296,88	0,00	0,00	0,00	0,00	0,00	0,00
0,00	0,00	0,00	0,00	0,00	0,00	0,00
0,00	0,00	0,00	0,00	0,00	0,00	0,00

**PROSPETTO DELLE SPESE DI BILANCIO PER MISSIONI, PROGRAMMI E MACROAGGREGATI SPESE
CORRENTI - PAGAMENTI IN C/COMPETENZA**

MISSIONI PROGRAMMI \ MACROAGGREGATI	SPESE CORRENTI	REDDITI DA LAVORO DIPENDENTE	IMPOSTE E TASSE A CARICO DELL'ENTE	ACQUISTO DI BENI E SERVIZI
	100	101	102	103
5 AREE PROTETTE, PARCHI NATURALI, PROTEZIONE NATURALISTICA E FORESTAZIONE	31.805.044,03	20.345.560,58	1.490.155,11	1.916.610,34
6 TUTELA E VALORIZZAZIONE DELLE RISORSE IDRICHE	0,00	0,00	0,00	0,00
8 QUALITÀ DELL'ARIA E RIDUZIONE DELL'INQUINAMENTO	1.056.011,71	859.447,59	60.000,48	136.563,64
10 TRASPORTI E DIRITTO ALLA MOBILITÀ	229.101.436,52	36.086.106,04	2.614.431,32	123.518.351,54
1 TRASPORTO FERROVIARIO	7.986.962,13	486.996,24	33.585,26	5.073.028,70
2 TRASPORTO PUBBLICO LOCALE	161.684.340,99	4.736.679,35	330.979,32	94.754.513,50
4 ALTRE MODALITÀ DI TRASPORTO	849.369,79	794.572,79	54.797,00	0,00
5 VIABILITÀ E INFRASTRUTTURE STRADALI	58.580.763,61	30.067.857,66	2.195.069,74	23.690.809,34
11 SOCCORSO CIVILE	15.942.424,65	7.161.512,52	313,00	12.862,13
1 SISTEMA DI PROTEZIONE CIVILE	15.942.424,65	7.161.512,52	313,00	12.862,13
12 DIRITTI SOCIALI, POLITICHE SOCIALI E FAMIGLIA	675.273.847,90	5.039.457,36	352.223,73	2.129.099,31
1 INTERVENTI PER L'INFANZIA E I MINOR E PER ASILI NIDO	35.634.914,13	881.719,54	61.615,65	135.351,24
2 INTERVENTI PER LA DISABILITÀ	306.012.439,89	497.248,79	34.742,36	23.552,44
3 INTERVENTI PER GLI ANZIANI	4.776.029,74	1.132.907,04	79.168,32	0,00
4 INTERVENTI PER I SOGGETTI A RISCHIO DI ESCLUSIONE SOCIALE	6.915.005,42	579.269,22	40.475,07	93.840,48
5 INTERVENTI PER LE FAMIGLIE	187.143.743,41	727.931,27	50.869,01	289.911,92

PROSPETTO DELLE SPESE DI BILANCIO PER MISSIONI, PROGRAMMI E MACROAGGREGATI SPESE CORRENTI - PAGAMENTI IN C/COMPETENZA

TRASFERIMENTI CORRENTI	TRASFERIMENTI DI TRIBUTI	FONDI PEREQUATIVI	INTERESSI PASSIVI	ALTRE SPESE PER REDDITI DA CAPITALE	RIMBORSI E POSTE CORRETTIVE DELLE ENTRATE	ALTRE SPESE CORRENTI
104	105	106	107	108	109	110
7.995.752,96	0,00	0,00	0,00	0,00	0,00	56.965,04
0,00	0,00	0,00	0,00	0,00	0,00	0,00
0,00	0,00	0,00	0,00	0,00	0,00	0,00
66.882.547,62	0,00	0,00	0,00	0,00	0,00	0,00
2.393.351,93	0,00	0,00	0,00	0,00	0,00	0,00
61.862.168,82	0,00	0,00	0,00	0,00	0,00	0,00
0,00	0,00	0,00	0,00	0,00	0,00	0,00
2.627.026,87	0,00	0,00	0,00	0,00	0,00	0,00
8.767.737,00	0,00	0,00	0,00	0,00	0,00	0,00
8.767.737,00	0,00	0,00	0,00	0,00	0,00	0,00
667.753.067,50	0,00	0,00	0,00	0,00	0,00	0,00
34.556.227,70	0,00	0,00	0,00	0,00	0,00	0,00
305.456.896,30	0,00	0,00	0,00	0,00	0,00	0,00
3.563.954,38	0,00	0,00	0,00	0,00	0,00	0,00
6.201.420,65	0,00	0,00	0,00	0,00	0,00	0,00
186.075.031,21	0,00	0,00	0,00	0,00	0,00	0,00

**PROSPETTO DELLE SPESE DI BILANCIO PER MISSIONI, PROGRAMMI E MACROAGGREGATI SPESE
CORRENTI - PAGAMENTI IN C/COMPETENZA**

MISSIONI PROGRAMMI \ MACROAGGREGATI	SPESE CORRENTI	REDDITI DA LAVORO DIPENDENTE	IMPOSTE E TASSE A CARICO DELL'ENTE	ACQUISTO DI BENI E SERVIZI
	100	101	102	103
7 PROGRAMMAZIONE E GOVERNO DELL/ RETE DEI SERVIZI SOCIO SANITARI E SOCIALI	131.230.719,41	881.719,54	61.609,14	1.566.633,35
8 COOPERAZIONE E ASSOCIAZIONISMO	3.560.995,90	338.661,96	23.744,18	19.809,88
13 TUTELA DELLA SALUTE	1.234.171.038,14	4.967.361,79	305.345,42	7.409,22
1 SERVIZIO SANITARIO REGIONALE - FINANZIAMENTO ORDINARIO CORRENTE PER LA GARANZIA DEI LEA	1.234.171.038,14	4.967.361,79	305.345,42	7.409,22
2 SERVIZIO SANITARIO REGIONALE - FINANZIAMENTO AGGIUNTIVO CORRENTE PER LIVELLI DI ASSISTENZ/ SUPERIORI AI LEA	0,00	0,00	0,00	0,00
14 SVILUPPO ECONOMICO E COMPETITIVITÀ	169.566.740,65	3.666.340,90	292.540,74	19.522.523,71
1 INDUSTRIA, PMI E ARTIGIANATO	118.394.079,39	1.558.388,04	108.891,05	0,00
2 COMMERCIO - RETI DISTRIBUTIVE - TUTELA DEI CONSUMATORI	28.526.917,86	912.477,22	63.762,76	2.672.057,44
3 RICERCA E INNOVAZIONE	20.813.343,40	1.195.475,64	87.486,93	16.850.466,27
4 RETI E ALTRI SERVIZI DI PUBBLICA UTILITÀ	1.832.400,00	0,00	32.400,00	0,00
15 POLITICHE PER IL LAVORO E LA FORMAZIONE PROFESSIONALE	133.143.611,35	107.342.111,53	7.675.166,32	3.552.282,00
1 SERVIZI PER LO SVILUPPO DEL MERCATO DEL LAVORO	542.964,00	507.501,34	35.462,66	0,00
2 FORMAZIONE PROFESSIONALE	122.160.176,40	100.088.416,58	7.161.141,98	3.540.057,46
3 SOSTEGNO ALL'OCCUPAZIONE	10.440.470,95	6.746.193,61	478.561,68	12.224,54
16 AGRICOLTURA, POLITICHE AGROALIMENTARI E PESCA	37.895.618,76	8.132.265,00	568.175,71	419.450,14
1 SVILUPPO DEL SETTORE AGRICOLO E DEL SISTEMA AGROALIMENTARE	37.895.618,76	8.132.265,00	568.175,71	419.450,14

**PROSPETTO DELLE SPESE DI BILANCIO PER MISSIONI, PROGRAMMI E MACROAGGREGATI SPESE
CORRENTI - PAGAMENTI IN C/COMPETENZA**

TRASFERIMENTI CORRENTI	TRASFERIMENTI DI TRIBUTI	FONDI PEREQUATIVI	INTERESSI PASSIVI	ALTRE SPESE PER REDDITI DA CAPITALE	RIMBORSI E POSTE CORRETTIVE DELLE ENTRATE	ALTRE SPESE CORRENTI
104	105	106	107	108	109	110
128.720.757,38	0,00	0,00	0,00	0,00	0,00	0,00
3.178.779,88	0,00	0,00	0,00	0,00	0,00	0,00
1.228.890.921,71	0,00	0,00	0,00	0,00	0,00	0,00
1.228.890.921,71	0,00	0,00	0,00	0,00	0,00	0,00
0,00	0,00	0,00	0,00	0,00	0,00	0,00
146.085.335,30	0,00	0,00	0,00	0,00	0,00	0,00
116.726.800,30	0,00	0,00	0,00	0,00	0,00	0,00
24.878.620,44	0,00	0,00	0,00	0,00	0,00	0,00
2.679.914,56	0,00	0,00	0,00	0,00	0,00	0,00
1.800.000,00	0,00	0,00	0,00	0,00	0,00	0,00
14.574.051,50	0,00	0,00	0,00	0,00	0,00	0,00
0,00	0,00	0,00	0,00	0,00	0,00	0,00
11.370.560,38	0,00	0,00	0,00	0,00	0,00	0,00
3.203.491,12	0,00	0,00	0,00	0,00	0,00	0,00
28.748.426,91	0,00	0,00	0,00	0,00	0,00	27,301,00
28.748.426,91	0,00	0,00	0,00	0,00	0,00	27.301,00

**PROSPETTO DELLE SPESE DI BILANCIO PER MISSIONI, PROGRAMMI E MACROAGGREGATI SPESE
CORRENTI - PAGAMENTI IN C/COMPETENZA**

MISSIONI PROGRAMMI \ MACROAGGREGATI	SPESE CORRENTI	REDDITI DA LAVORO DIPENDENTE	IMPOSTE E TASSE A CARICO DELL'ENTE	ACQUISTO DI BENI E SERVIZI
	100	101	102	103
2 CACCIA E PESCA	0,00	0,00	0,00	0,00
17 ENERGIA E DIVERSIFICAZIONE DELLE FONTI ENERGETICHE	5.246.060,91	1.066.265,50	74.505,71	4.080.846,90
1 FONTI ENERGETICHE	5.246.060,91	1.066.265,50	74.505,71	4.080.846,90
18 RELAZIONI CON LE ALTRE AUTONOMIE TERRITORIALI E LOCALI	521.285.604,10	1.486.620,12	103.876,04	23.254.735,73
1 RELAZIONI FINANZIARIE CON LE ALTRE AUTONOMIE TERRITORIALI	521.285.604,10	1.486.620,12	103.876,04	23.254.735,73
19 RELAZIONI INTERNAZIONALI	988.487,06	0,00	0,00	7.320,00
1 RELAZIONI INTERNAZIONALI E COOPERAZIONE ALLO SVILUPPO	988.487,06	0,00	0,00	7.320,00
20 FONDI E ACCANTONAMENTI	0,00	0,00	0,00	0,00
1 FONDO DI RISERVA	0,00	0,00	0,00	0,00
3 ALTRI FONDI	0,00	0,00	0,00	0,00
50 DEBITO PUBBLICO	803.493,74	0,00	0,00	0,00
1 QUOTA INTERESSI AMMORTAMENTO MUTUI E PRESTITI OBBLIGAZIONARI	803.493,74	0,00	0,00	0,00

**PROSPETTO DELLE SPESE DI BILANCIO PER MISSIONI, PROGRAMMI E MACROAGGREGATI SPESE
CORRENTI - PAGAMENTI IN C/COMPETENZA**

TRASFERIMENTI CORRENTI	TRASFERIMENTI DI TRIBUTI	FONDI PEREQUATIVI	INTERESSI PASSIVI	ALTRE SPESE PER REDDITI DA CAPITALE	RIMBORSI E POSTE CORRETTIVE DELLE ENTRATE	ALTRE SPESE CORRENTI
104	105	106	107	108	109	110
0,00	0,00	0,00	0,00	0,00	0,00	0,00
24.442,80	0,00	0,00	0,00	0,00	0,00	0,00
24.442,80	0,00	0,00	0,00	0,00	0,00	0,00
496.440.372,21	0,00	0,00	0,00	0,00	0,00	0,00
496.440.372,21	0,00	0,00	0,00	0,00	0,00	0,00
981.167,06	0,00	0,00	0,00	0,00	0,00	0,00
981.167,06	0,00	0,00	0,00	0,00	0,00	0,00
0,00	0,00	0,00	0,00	0,00	0,00	0,00
0,00	0,00	0,00	0,00	0,00	0,00	0,00
0,00	0,00	0,00	0,00	0,00	0,00	0,00
0,00	0,00	0,00	803.493,74	0,00	0,00	0,00
0,00	0,00	0,00	803.493,74	0,00	0,00	0,00

Allegato E3

Consolidato

**Prospetto delle Spese di
bilancio per Missioni,
Programmi e Macroaggregati
Spese Correnti - Pagamenti
C/Residui**

**PROSPETTO DELLE SPESE DI BILANCIO PER MISSIONI, PROGRAMMI E MACROAGGREGATI SPESE
CORRENTI - PAGAMENTI C/RESIDUI**

MISSIONI PROGRAMMI \ MACROAGGREGATI		SPESE CORRENTI	REDDITI DA LAVORO DIPENDENTE	IMPOSTE E TASSE A CARICO DELL'ENTE	ACQUISTO DI BENI E SERVIZI
		100	101	102	103
TOTALE MACROAGGREGATI		415.822.636,64	57.714.188,17	1.209.821,02	40.403.615,77
1	SERVIZI ISTITUZIONALI, GENERALI E DI GESTIONE	31.148.680,82	12.096.094,08	887.716,41	11.272.219,86
1	ORGANI ISTITUZIONALI	2.265.426,29	607.701,34	5.618,71	1.634.790,34
2	SEGRETERIA GENERALE	3.306.840,38	150.661,52	1.385,41	385.650,98
3	GESTIONE ECONOMICA, FINANZIARIA, PROGRAMMAZIONE, PROVVEDITORATC	2.358.832,67	538.690,49	8.831,16	1.811.311,02
4	GESTIONE DELLE ENTRATE TRIBUTARII E SERVIZI FISCALI	4.707.805,57	1.294.398,93	846.342,48	2.567.064,16
5	GESTIONE DEI BENI DEMANIALI E PATRIMONIALI	271.046,43	188.754,94	1.722,30	80.569,19
6	UFFICIO TECNICO	3.283.262,09	723.474,92	4.464,02	2.544.184,56
7	ELEZIONI E CONSULTAZIONI POPOLARI ANAGRAFE E STATO CIVILE	0,00	0,00	0,00	0,00
8	STATISTICA E SISTEMI INFORMATIVI	2.440.518,05	450.458,07	3.989,33	1.986.070,65
9	ASSISTENZA TECNICO-AMMINISTRATIV, AGLI ENTI LOCALI	0,00	0,00	0,00	0,00
10	RISORSE UMANE	11.583.611,74	7.665.792,70	10.374,75	194.978,29
11	ALTRI SERVIZI GENERALI	931.337,60	476.161,17	4.988,25	67.600,67
4	ISTRUZIONE E DIRITTO ALLO STUDIO	38.577.476,82	30.780.428,87	157.848,95	3.987.739,92
1	ISTRUZIONE PRESCOLASTICA	6.907.921,45	6.720.829,34	68.742,19	118.349,92
2	ALTRI ORDINI DI ISTRUZIONE NON UNIVERSITARIA	27.990.854,40	23.729.861,66	85.940,39	1.162.922,78
3	EDILIZIA SCOLASTICA	0,00	0,00	0,00	0,00
4	ISTRUZIONE UNIVERSITARIA	1.130.170,53	73.127,94	734,05	563.508,20

**PROSPETTO DELLE SPESE DI BILANCIO PER MISSIONI, PROGRAMMI E MACROAGGREGATI SPESE
CORRENTI - PAGAMENTI C/RESIDUI**

TRASFERIMENTI CORRENTI	TRASFERIMENTI DI TRIBUTI	FONDI PEREQUATIVI	INTERESSI PASSIVI	ALTRE SPESE PER REDDITI DA CAPITALE	RIMBORSI E POSTE CORRETTIVE DELLE ENTRATE	ALTRE SPESE CORRENTI
104	105	106	107	108	109	110
315.861.964,88	0,00	0,00	0,00	0,00	237,520.70	395,526.10
6.427.542,42	0,00	0,00	0,00	0,00	71,381.95	393,726.10
0,00	0,00	0,00	0,00	0,00	17.315,90	0,00
2.769.142,47	0,00	0,00	0,00	0,00	0,00	0,00
0,00	0,00	0,00	0,00	0,00	0,00	0,00
0,00	0,00	0,00	0,00	0,00	0,00	0,00
0,00	0,00	0,00	0,00	0,00	0,00	0,00
0,00	0,00	0,00	0,00	0,00	0,00	11.138,59
0,00	0,00	0,00	0,00	0,00	0,00	0,00
0,00	0,00	0,00	0,00	0,00	0,00	0,00
0,00	0,00	0,00	0,00	0,00	0,00	0,00
0,00	0,00	0,00	0,00	0,00	0,00	0,00
3.658.399,95	0,00	0,00	0,00	0,00	54.066,05	0,00
0,00	0,00	0,00	0,00	0,00	0,00	382.587,51
3.651.459,08	0,00	0,00	0,00	0,00	0,00	0,00
0,00	0,00	0,00	0,00	0,00	0,00	0,00
3.012.129,57	0,00	0,00	0,00	0,00	0,00	0,00
0,00	0,00	0,00	0,00	0,00	0,00	0,00
492.800,34	0,00	0,00	0,00	0,00	0,00	0,00

**PROSPETTO DELLE SPESE DI BILANCIO PER MISSIONI, PROGRAMMI E MACROAGGREGATI SPESE
CORRENTI - PAGAMENTI C/RESIDUI**

MISSIONI PROGRAMMI \ MACROAGGREGATI	SPESE CORRENTI	REDDITI DA LAVORO DIPENDENTE	IMPOSTE E TASSE A CARICO DELL'ENTE	ACQUISTO DI BENI E SERVIZI
	100	101	102	103
5 ISTRUZIONE TECNICA SUPERIORE	0,00	0,00	0,00	0,00
6 SERVIZI AUSILIARI ALL'ISTRUZIONE	2.514.482,05	240.830,67	2.211,99	2.139.346,90
7 DIRITTO ALLO STUDIO	34.048,39	15.779,26	220,33	3.612,12
5 TUTELA E VALORIZZAZIONE DEI BENI E ATTIVITÀ CULTURALI	3.303.314,89	635.850,36	5.803,65	396.554,03
1 VALORIZZAZIONE DEI BENI DI INTERESSE STORICO	222.042,50	131.470,46	1.193,65	89.378,39
2 ATTIVITÀ CULTURALI E INTERVENTI DIVERSI NEL SETTORE CULTURALE	3.081.272,39	504.379,90	4.610,00	307.175,64
6 POLITICHE GIOVANILI, SPORT E TEMPO LIBERO	2.090.376,78	59.665,34	820,79	57.345,24
1 SPORT E TEMPO LIBERO	1.767.887,27	25.887,86	355,98	47.833,82
2 GIOVANI	322.489,51	33.777,48	464,81	9.511,42
7 TURISMO	645.602,67	69.353,94	689,52	367.807,60
1 SVILUPPO E LA VALORIZZAZIONE DEL TURISMO	645.602,67	69.353,94	689,52	367.807,60
8 ASSETTO DEL TERRITORIO ED EDILIZIA ABITATIVA	227.014,07	206.758,06	1.894,92	0,00
2 EDILIZIA RESIDENZIALE PUBBLICA E LOCALE E PIANI DI EDILIZIA ECONOMICO-POPOLARE	227.014,07	206.758,06	1.894,92	0,00
9 SVILUPPO SOSTENIBILE E TUTELA DEL TERRITORIO E DELL'AMBIENTE	6.559.206,95	2.691.948,34	23.137,64	1.331.713,89
1 DIFESA DEL SUOLO	926.545,69	322.214,99	2.502,97	539.917,67
2 TUTELA, VALORIZZAZIONE E RECUPER AMBIENTALE	2.332.908,65	385.701,24	3.517,13	363.032,81
3 RIFIUTI	52.950,17	52.501,39	448,78	0,00
4 SERVIZIO IDRICO INTEGRATO	248.255,78	216.734,35	1.984,44	18.536,99

PROSPETTO DELLE SPESE DI BILANCIO PER MISSIONI, PROGRAMMI E MACROAGGREGATI SPESE CORRENTI - PAGAMENTI C/RESIDUI

TRASFERIMENTI CORRENTI	TRASFERIMENTI DI TRIBUTI	FONDI PEREQUATIVI	INTERESSI PASSIVI	ALTRE SPESE PER REDDITI DA CAPITALE	RIMBORSI E POSTE CORRETTIVE DELLE ENTRATE	ALTRE SPESE CORRENTI
104	105	106	107	108	109	110
0,00	0,00	0,00	0,00	0,00	0,00	0,00
132.092,49	0,00	0,00	0,00	0,00	0,00	0,00
14.436,68	0,00	0,00	0,00	0,00	0,00	0,00
2.265.106,85	0,00	0,00	0,00	0,00	0,00	0,00
0,00	0,00	0,00	0,00	0,00	0,00	0,00
2.265.106,85	0,00	0,00	0,00	0,00	0,00	0,00
1.972.545,41	0,00	0,00	0,00	0,00	0,00	0,00
1.693.809,61	0,00	0,00	0,00	0,00	0,00	0,00
278.735,80	0,00	0,00	0,00	0,00	0,00	0,00
207.751,61	0,00	0,00	0,00	0,00	0,00	0,00
207.751,61	0,00	0,00	0,00	0,00	0,00	0,00
18.361,09	0,00	0,00	0,00	0,00	0,00	0,00
18.361,09	0,00	0,00	0,00	0,00	0,00	0,00
2.512.407,08	0,00	0,00	0,00	0,00	0,00	0,00
61.910,06	0,00	0,00	0,00	0,00	0,00	0,00
1.580.657,47	0,00	0,00	0,00	0,00	0,00	0,00
0,00	0,00	0,00	0,00	0,00	0,00	0,00
11.000,00	0,00	0,00	0,00	0,00	0,00	0,00

**PROSPETTO DELLE SPESE DI BILANCIO PER MISSIONI, PROGRAMMI E MACROAGGREGATI SPESE
CORRENTI - PAGAMENTI C/RESIDUI**

MISSIONI PROGRAMMI \ MACROAGGREGATI	SPESE CORRENTI	REDDITI DA LAVORO DIPENDENTE	IMPOSTE E TASSE A CARICO DELL'ENTE	ACQUISTO DI BENI E SERVIZI
	100	101	102	103
5 AREE PROTETTE, PARCHI NATURALI, PROTEZIONE NATURALISTICA E FORESTAZIONE	2.894.370,89	1.672.665,44	14.153,95	348.711,95
6 TUTELA E VALORIZZAZIONE DELLE RISORSE IDRICHE	0,00	0,00	0,00	0,00
8 QUALITÀ DELL'ARIA E RIDUZIONE DELL'INQUINAMENTO	104.175,77	42.130,93	530,37	61.514,47
10 TRASPORTI E DIRITTO ALLA MOBILITÀ	19.369.895,25	3.228.874,80	41.975,97	15.247.284,28
1 TRASPORTO FERROVIARIO	33.873,04	23.422,35	767,95	9.682,74
2 TRASPORTO PUBBLICO LOCALE	13.504.050,80	345.230,86	3.150,86	12.424.563,29
4 ALTRE MODALITÀ DI TRASPORTO	39.468,38	38.215,40	1.252,98	0,00
5 VIABILITÀ E INFRASTRUTTURE STRADALI	5.792.503,03	2.822.006,19	36.804,18	2.813.038,25
11 SOCCORSO CIVILE	7.501.818,30	351.397,16	0,00	4.149.663,52
1 SISTEMA DI PROTEZIONE CIVILE	7.501.818,30	351.397,16	0,00	4.149.663,52
12 DIRITTI SOCIALI, POLITICHE SOCIALI E FAMIGLIA	13.433.313,23	242.113,09	3.343,56	2.309.777,12
1 INTERVENTI PER L'INFANZIA E I MINOR E PER ASILI NIDO	9.108.288,73	42.406,77	581,74	191.175,81
2 INTERVENTI PER LA DISABILITÀ	35.182,61	23.915,45	334,08	8.088,60
3 INTERVENTI PER GLI ANZIANI	68.167,04	54.487,78	748,09	0,00
4 INTERVENTI PER I SOGGETTI A RISCHIO DI ESCLUSIONE SOCIALE	59.556,10	27.860,26	387,18	24.630,81
5 INTERVENTI PER LE FAMIGLIE	1.366.659,87	35.010,24	480,00	368.574,67

PROSPETTO DELLE SPESE DI BILANCIO PER MISSIONI, PROGRAMMI E MACROAGGREGATI SPESE CORRENTI - PAGAMENTI C/RESIDUI

TRASFERIMENTI CORRENTI	TRASFERIMENTI DI TRIBUTI	FONDI PEREQUATIVI	INTERESSI PASSIVI	ALTRE SPESE PER REDDITI DA CAPITALE	RIMBORSI E POSTE CORRETTIVE DELLE ENTRATE	ALTRE SPESE CORRENTI
104	105	106	107	108	109	110
858.839,55	0,00	0,00	0,00	0,00	0,00	0,00
0,00	0,00	0,00	0,00	0,00	0,00	0,00
0,00	0,00	0,00	0,00	0,00	0,00	0,00
851.760,20	0,00	0,00	0,00	0,00	0,00	0,00
0,00	0,00	0,00	0,00	0,00	0,00	0,00
731.105,79	0,00	0,00	0,00	0,00	0,00	0,00
0,00	0,00	0,00	0,00	0,00	0,00	0,00
120.654,41	0,00	0,00	0,00	0,00	0,00	0,00
3.000.757,62	0,00	0,00	0,00	0,00	0,00	0,00
3.000.757,62	0,00	0,00	0,00	0,00	0,00	0,00
10.878.079,46	0,00	0,00	0,00	0,00	0,00	0,00
8.874.124,41	0,00	0,00	0,00	0,00	0,00	0,00
2.844,48	0,00	0,00	0,00	0,00	0,00	0,00
12.931,17	0,00	0,00	0,00	0,00	0,00	0,00
6.677,85	0,00	0,00	0,00	0,00	0,00	0,00
962.594,96	0,00	0,00	0,00	0,00	0,00	0,00

**PROSPETTO DELLE SPESE DI BILANCIO PER MISSIONI, PROGRAMMI E MACROAGGREGATI SPESE
CORRENTI - PAGAMENTI C/RESIDUI**

MISSIONI PROGRAMMI \ MACROAGGREGATI	SPESE CORRENTI	REDDITI DA LAVORO DIPENDENTE	IMPOSTE E TASSE A CARICO DELL'ENTE	ACQUISTO DI BENI E SERVIZI
	100	101	102	103
7 PROGRAMMAZIONE E GOVERNO DELL/ RETE DEI SERVIZI SOCIO SANITARI E SOCIALI	1.760.302,25	42.406,77	588,25	1.717.307,23
8 COOPERAZIONE E ASSOCIAZIONISMO	1.035.156,63	16.025,82	224,22	0,00
13 TUTELA DELLA SALUTE	141.364.372,82	359.777,03	6.824,57	0,00
1 SERVIZIO SANITARIO REGIONALE - FINANZIAMENTO ORDINARIO CORRENTE PER LA GARANZIA DEI LEA	103.393.017,06	359.777,03	6.824,57	0,00
2 SERVIZIO SANITARIO REGIONALE - FINANZIAMENTO AGGIUNTIVO CORRENTE PER LIVELLI DI ASSISTENZ/ SUPERIORI AI LEA	37.971.355,76	0,00	0,00	0,00
14 SVILUPPO ECONOMICO E COMPETITIVITÀ	1.826.304,67	307.754,93	2.390,11	613.254,24
1 INDUSTRIA, PMI E ARTIGIANATO	347.256,55	114.363,93	1.039,23	0,00
2 COMMERCIO - RETI DISTRIBUTIVE - TUTELA DEI CONSUMATORI	1.053.152,48	43.886,08	604,31	467.550,09
3 RICERCA E INNOVAZIONE	425.895,64	149.504,92	746,57	145.704,15
4 RETI E ALTRI SERVIZI DI PUBBLICA UTILITÀ	0,00	0,00	0,00	0,00
15 POLITICHE PER IL LAVORO E LA FORMAZIONE PROFESSIONALE	8.573.349,40	5.920.235,36	70.360,56	547.010,24
1 SERVIZI PER LO SVILUPPO DEL MERCATO DEL LAVORO	24.745,55	24.408,55	337,00	0,00
2 FORMAZIONE PROFESSIONALE	7.919.645,34	5.397.516,84	65.470,59	547.010,24
3 SOSTEGNO ALL'OCCUPAZIONE	628.958,51	498.309,97	4.552,97	0,00
16 AGRICOLTURA, POLITICHE AGROALIMENTARI E PESCA	1.272.793,79	584.095,47	5.312,85	122.391,42
1 SVILUPPO DEL SETTORE AGRICOLO E DEL SISTEMA AGROALIMENTARE	1.272.793,79	584.095,47	5.312,85	122.391,42

**PROSPETTO DELLE SPESE DI BILANCIO PER MISSIONI, PROGRAMMI E MACROAGGREGATI SPESE
CORRENTI - PAGAMENTI C/RESIDUI**

TRASFERIMENTI CORRENTI	TRASFERIMENTI DI TRIBUTI	FONDI PEREQUATIVI	INTERESSI PASSIVI	ALTRE SPESE PER REDDITI DA CAPITALE	RIMBORSI E POSTE CORRETTIVE DELLE ENTRATE	ALTRE SPESE CORRENTI
104	105	106	107	108	109	110
0,00	0,00	0,00	0,00	0,00	0,00	0,00
1.018.906,59	0,00	0,00	0,00	0,00	0,00	0,00
140.831.632,47	0,00	0,00	0,00	0,00	166.138,75	0,00
102.860.276,71	0,00	0,00	0,00	0,00	166.138,75	0,00
37.971.355,76	0,00	0,00	0,00	0,00	0,00	0,00
902.905,39	0,00	0,00	0,00	0,00	0,00	0,00
231.853,39	0,00	0,00	0,00	0,00	0,00	0,00
541.112,00	0,00	0,00	0,00	0,00	0,00	0,00
129.940,00	0,00	0,00	0,00	0,00	0,00	0,00
0,00	0,00	0,00	0,00	0,00	0,00	0,00
2.035.743,24	0,00	0,00	0,00	0,00	0,00	0,00
0,00	0,00	0,00	0,00	0,00	0,00	0,00
1.909.647,67	0,00	0,00	0,00	0,00	0,00	0,00
126.095,57	0,00	0,00	0,00	0,00	0,00	0,00
559.194,05	0,00	0,00	0,00	0,00	0,00	1.800,00
559.194,05	0,00	0,00	0,00	0,00	0,00	1.800,00

**PROSPETTO DELLE SPESE DI BILANCIO PER MISSIONI, PROGRAMMI E MACROAGGREGATI SPESE
CORRENTI - PAGAMENTI C/RESIDUI**

MISSIONI PROGRAMMI \ MACROAGGREGATI	SPESE CORRENTI	REDDITI DA LAVORO DIPENDENTE	IMPOSTE E TASSE A CARICO DELL'ENTE	ACQUISTO DI BENI E SERVIZI
	100	101	102	103
2 CACCIA E PESCA	0,00	0,00	0,00	0,00
17 ENERGIA E DIVERSIFICAZIONE DELLE FONTI ENERGETICHE	79.608,36	70.618,63	709,73	0,00
1 FONTI ENERGETICHE	79.608,36	70.618,63	709,73	0,00
18 RELAZIONI CON LE ALTRE AUTONOMIE TERRITORIALI E LOCALI	139.614.872,70	109.222,71	991,79	854,41
1 RELAZIONI FINANZIARIE CON LE ALTRE AUTONOMIE TERRITORIALI	139.614.872,70	109.222,71	991,79	854,41
19 RELAZIONI INTERNAZIONALI	234.635,12	0,00	0,00	0,00
1 RELAZIONI INTERNAZIONALI E COOPERAZIONE ALLO SVILUPPO	234.635,12	0,00	0,00	0,00
20 FONDI E ACCANTONAMENTI	0,00	0,00	0,00	0,00
1 FONDO DI RISERVA	0,00	0,00	0,00	0,00
3 ALTRI FONDI	0,00	0,00	0,00	0,00
50 DEBITO PUBBLICO	0,00	0,00	0,00	0,00
1 QUOTA INTERESSI AMMORTAMENTO MUTUI E PRESTITI OBBLIGAZIONARI	0,00	0,00	0,00	0,00

**PROSPETTO DELLE SPESE DI BILANCIO PER MISSIONI, PROGRAMMI E MACROAGGREGATI SPESE
CORRENTI - PAGAMENTI C/RESIDUI**

TRASFERIMENTI CORRENTI	TRASFERIMENTI DI TRIBUTI	FONDI PEREQUATIVI	INTERESSI PASSIVI	ALTRE SPESE PER REDDITI DA CAPITALE	RIMBORSI E POSTE CORRETTIVE DELLE ENTRATE	ALTRE SPESE CORRENTI
104	105	106	107	108	109	110
0,00	0,00	0,00	0,00	0,00	0,00	0,00
8.280,00	0,00	0,00	0,00	0,00	0,00	0,00
8.280,00	0,00	0,00	0,00	0,00	0,00	0,00
139.503.803,79	0,00	0,00	0,00	0,00	0,00	0,00
139.503.803,79	0,00	0,00	0,00	0,00	0,00	0,00
234.635,12	0,00	0,00	0,00	0,00	0,00	0,00
234.635,12	0,00	0,00	0,00	0,00	0,00	0,00
0,00	0,00	0,00	0,00	0,00	0,00	0,00
0,00	0,00	0,00	0,00	0,00	0,00	0,00
0,00	0,00	0,00	0,00	0,00	0,00	0,00
0,00	0,00	0,00	0,00	0,00	0,00	0,00
0,00	0,00	0,00	0,00	0,00	0,00	0,00

Allegato E4

Consolidato

Prospetto delle Spese di
bilancio per Missioni,
Programmi e Macroaggregati
Spese in Conto Capitale e
Spese per incremento di
Attività Finanziarie
Impegni

PROSPETTO DELLE SPESE DI BILANCIO PER MISSIONI, PROGRAMMI E MACROAGGREGATI SPESE IN CONTO CAPITALE E SPESE PER INCREMENTO DI ATTIVITA' FINANZIARIE IMPEGNI

MISSIONI PROGRAMMI \ MACROAGGREGATI		SPESE IN CONTO CAPITALE	TRIBUTI IN CONTO CAPITALE A CARICO DELL'ENTE	INVESTIMENTI FISSI LORDI E ACQUISTO DI TERRENI	CONTRIBUTI AGLI INVESTIMENTI
		200	201	202	203
TOTALE MACROAGGREGATI		1.003.257.871,90	0,00	236.914.463,00	765.916.298,15
1	SERVIZI ISTITUZIONALI, GENERALI E DI GESTIONE	76.471.055,32	0,00	60.918.901,05	15.125.043,52
1	ORGANI ISTITUZIONALI	0,00	0,00	0,00	0,00
2	SEGRETERIA GENERALE	14.996.632,64	0,00	143.092,97	14.853.539,67
3	GESTIONE ECONOMICA, FINANZIARIA, PROGRAMMAZIONE, PROVVEDITORATC	356.492,80	0,00	356.492,80	0,00
4	GESTIONE DELLE ENTRATE TRIBUTARIE E SERVIZI FISCALI	67.020,06	0,00	67.020,06	0,00
5	GESTIONE DEI BENI DEMANIALI E PATRIMONIALI	0,00	0,00	0,00	0,00
6	UFFICIO TECNICO	50.387.211,08	0,00	49.960.100,33	0,00
7	ELEZIONI E CONSULTAZIONI POPOLARI ANAGRAFE E STATO CIVILE	0,00	0,00	0,00	0,00
8	STATISTICA E SISTEMI INFORMATIVI	10.663.698,74	0,00	10.392.194,89	271.503,85
9	ASSISTENZA TECNICO-AMMINISTRATIVI AGLI ENTI LOCALI	0,00	0,00	0,00	0,00
10	RISORSE UMANE	0,00	0,00	0,00	0,00
11	ALTRI SERVIZI GENERALI	0,00	0,00	0,00	0,00
4	ISTRUZIONE E DIRITTO ALLO STUDIO	20.545.925,29	0,00	2.826.614,09	17.719.311,20
1	ISTRUZIONE PRESCOLASTICA	227.476,63	0,00	25.683,44	201.793,19
2	ALTRI ORDINI DI ISTRUZIONE NON UNIVERSITARIA	4.514.621,65	0,00	2.800.930,65	1.713.691,00
3	EDILIZIA SCOLASTICA	7.977.444,65	0,00	0,00	7.977.444,65
4	ISTRUZIONE UNIVERSITARIA	7.826.382,36	0,00	0,00	7.826.382,36

PROSPETTO DELLE SPESE DI BILANCIO PER MISSIONI, PROGRAMMI E MACROAGGREGATI SPESE IN CONTO CAPITALE E SPESE PER INCREMENTO DI ATTIVITA' FINANZIARIE IMPEGNI

ALTRI TRASFERIMENTI IN CONTO CAPITALE	ALTRE SPESE IN CONTO CAPITALE	SPESE PER INCREMENTO ATTIVITÀ FINANZIARIE	ACQUISIZIONI DI ATTIVITÀ FINANZIARIE	CONCESSIONE CREDITI DI BREVE TERMINE	CONCESSIONE CREDITI DI MEDIO-LUNGO TERMINE	ALTRE SPESE PER INCREMENTO DI ATTIVITÀ FINANZIARIE
204	205	300	301	302	303	304
427.110,75	0,00	253.385.817,16	223.446.250,20	0,00	29.939,566.96	0,00
427.110,75	0,00	223.446.250,20	223.446.250,20	0,00	0,00	0,00
0,00	0,00	0,00	0,00	0,00	0,00	0,00
0,00	0,00	0,00	0,00	0,00	0,00	0,00
0,00	0,00	223.446.250,20	223.446.250,20	0,00	0,00	0,00
0,00	0,00	0,00	0,00	0,00	0,00	0,00
0,00	0,00	0,00	0,00	0,00	0,00	0,00
427.110,75	0,00	0,00	0,00	0,00	0,00	0,00
0,00	0,00	0,00	0,00	0,00	0,00	0,00
0,00	0,00	0,00	0,00	0,00	0,00	0,00
0,00	0,00	0,00	0,00	0,00	0,00	0,00
0,00	0,00	0,00	0,00	0,00	0,00	0,00
0,00	0,00	0,00	0,00	0,00	0,00	0,00
0,00	0,00	0,00	0,00	0,00	0,00	0,00
0,00	0,00	0,00	0,00	0,00	0,00	0,00
0,00	0,00	0,00	0,00	0,00	0,00	0,00
0,00	0,00	0,00	0,00	0,00	0,00	0,00
0,00	0,00	0,00	0,00	0,00	0,00	0,00

PROSPETTO DELLE SPESE DI BILANCIO PER MISSIONI, PROGRAMMI E MACROAGGREGATI SPESE IN CONTO CAPITALE E SPESE PER INCREMENTO DI ATTIVITA' FINANZIARIE IMPEGNI

MISSIONI PROGRAMMI \ MACROAGGREGATI	SPESE IN CONTO CAPITALE	TRIBUTI IN CONTO CAPITALE A CARICO DELL'ENTE	INVESTIMENTI FISSI LORDI E ACQUISTO DI TERRENI	CONTRIBUTI AGLI INVESTIMENTI
	200	201	202	203
5 ISTRUZIONE TECNICA SUPERIORE	0,00	0,00	0,00	0,00
6 SERVIZI AUSILIARI ALL'ISTRUZIONE	0,00	0,00	0,00	0,00
7 DIRITTO ALLO STUDIO	0,00	0,00	0,00	0,00
5 TUTELA E VALORIZZAZIONE DEI BENI E ATTIVITÀ CULTURALI	10.030.894,51	0,00	1.640.807,19	8.390.087,32
1 VALORIZZAZIONE DEI BENI DI INTERESSE STORICO	4.163.842,94	0,00	670.302,40	3.493.540,54
2 ATTIVITÀ CULTURALI E INTERVENTI DIVERSI NEL SETTORE CULTURALE	5.867.051,57	0,00	970.504,79	4.896.546,78
6 POLITICHE GIOVANILI, SPORT E TEMPO LIBERO	16.621.348,37	0,00	23.936,40	16.597.411,97
1 SPORT E TEMPO LIBERO	14.195.939,41	0,00	0,00	14.195.939,41
2 GIOVANI	2.425.408,96	0,00	23.936,40	2.401.472,56
7 TURISMO	5.724.551,32	0,00	0,00	5.724.551,32
1 SVILUPPO E LA VALORIZZAZIONE DEL TURISMO	5.724.551,32	0,00	0,00	5.724.551,32
8 ASSETTO DEL TERRITORIO ED EDILIZIA ABITATIVA	60.473.639,73	0,00	0,00	60.473.639,73
2 EDILIZIA RESIDENZIALE PUBBLICA E LOCALE E PIANI DI EDILIZIA ECONOMICO-POPOLARE	60.473.639,73	0,00	0,00	60.473.639,73
9 SVILUPPO SOSTENIBILE E TUTELA DEL TERRITORIO E DELL'AMBIENTE	73.243.974,70	0,00	4.160.868,23	69.083.106,47
1 DIFESA DEL SUOLO	752.826,84	0,00	752.826,84	0,00
2 TUTELA, VALORIZZAZIONE E RECUPER AMBIENTALE	2.517.431,37	0,00	307.431,37	2.210.000,00
3 RIFIUTI	6.346.142,38	0,00	2.002.561,54	4.343.580,84
4 SERVIZIO IDRICO INTEGRATO	14.601.582,05	0,00	53.446,59	14.548.135,46

PROSPETTO DELLE SPESE DI BILANCIO PER MISSIONI, PROGRAMMI E MACROAGGREGATI SPESE IN CONTO CAPITALE E SPESE PER INCREMENTO DI ATTIVITA' FINANZIARIE IMPEGNI

ALTRI TRASFERIMENTI IN CONTO CAPITALE	ALTRE SPESE IN CONTO CAPITALE	SPESE PER INCREMENTO ATTIVITÀ FINANZIARIE	ACQUISIZIONI DI ATTIVITÀ FINANZIARIE	CONCESSIONE CREDITI DI BREVE TERMINE	CONCESSIONE CREDITI DI MEDIO-LUNGO TERMINE	ALTRE SPESE PER INCREMENTO DI ATTIVITÀ FINANZIARIE
204	205	300	301	302	303	304
0,00	0,00	0,00	0,00	0,00	0,00	0,00
0,00	0,00	0,00	0,00	0,00	0,00	0,00
0,00	0,00	0,00	0,00	0,00	0,00	0,00
0,00	0,00	0,00	0,00	0,00	0,00	0,00
0,00	0,00	0,00	0,00	0,00	0,00	0,00
0,00	0,00	0,00	0,00	0,00	0,00	0,00
0,00	0,00	0,00	0,00	0,00	0,00	0,00
0,00	0,00	0,00	0,00	0,00	0,00	0,00
0,00	0,00	0,00	0,00	0,00	0,00	0,00
0,00	0,00	0,00	0,00	0,00	0,00	0,00
0,00	0,00	0,00	0,00	0,00	0,00	0,00
0,00	0,00	23.350.487,00	0,00	0,00	23,350,487,00	0,00
0,00	0,00	23.350.487,00	0,00	0,00	23.350.487,00	0,00
0,00	0,00	0,00	0,00	0,00	0,00	0,00
0,00	0,00	0,00	0,00	0,00	0,00	0,00
0,00	0,00	0,00	0,00	0,00	0,00	0,00
0,00	0,00	0,00	0,00	0,00	0,00	0,00
0,00	0,00	0,00	0,00	0,00	0,00	0,00

PROSPETTO DELLE SPESE DI BILANCIO PER MISSIONI, PROGRAMMI E MACROAGGREGATI SPESE IN CONTO CAPITALE E SPESE PER INCREMENTO DI ATTIVITA' FINANZIARIE IMPEGNI

MISSIONI PROGRAMMI \ MACROAGGREGATI	SPESE IN CONTO CAPITALE	TRIBUTI IN CONTO CAPITALE A CARICO DELL'ENTE	INVESTIMENTI FISSI LORDI E ACQUISTO DI TERRENI	CONTRIBUTI AGLI INVESTIMENTI
	200	201	202	203
5 AREE PROTETTE, PARCHI NATURALI, PROTEZIONE NATURALISTICA E FORESTAZIONE	48.957.747,41	0,00	976.357,24	47.981.390,17
6 TUTELA E VALORIZZAZIONE DELLE RISORSE IDRICHE	0,00	0,00	0,00	0,00
8 QUALITÀ DELL'ARIA E RIDUZIONE DELL'INQUINAMENTO	68.244,65	0,00	68.244,65	0,00
10 TRASPORTI E DIRITTO ALLA MOBILITÀ	220.124.194,17	0,00	149.630.788,64	70.493.405,53
1 TRASPORTO FERROVIARIO	2.498.172,06	0,00	0,00	2.498.172,06
2 TRASPORTO PUBBLICO LOCALE	33.323.794,21	0,00	22.692,00	33.301.102,21
5 VIABILITÀ E INFRASTRUTTURE STRADALI	184.302.227,90	0,00	149.608.096,64	34.694.131,26
11 SOCCORSO CIVILE	67.500.882,71	0,00	0,00	67.500.882,71
1 SISTEMA DI PROTEZIONE CIVILE	67.500.882,71	0,00	0,00	67.500.882,71
12 DIRITTI SOCIALI, POLITICHE SOCIALI E FAMIGLIA	30.341.402,27	0,00	6.548,96	30.334.853,31
1 INTERVENTI PER L'INFANZIA E I MINOR E PER ASILI NIDO	0,00	0,00	0,00	0,00
2 INTERVENTI PER LA DISABILITÀ	299.438,88	0,00	0,00	299.438,88
3 INTERVENTI PER GLI ANZIANI	25.540.000,02	0,00	0,00	25.540.000,02
4 INTERVENTI PER I SOGGETTI A RISCHIO DI ESCLUSIONE SOCIALE	1.585.893,99	0,00	0,00	1.585.893,99
5 INTERVENTI PER LE FAMIGLIE	2.916.069,38	0,00	6.548,96	2.909.520,42
7 PROGRAMMAZIONE E GOVERNO DELL/ RETE DEI SERVIZI SOCIO SANITARI E SOCIALI	0,00	0,00	0,00	0,00

PROSPETTO DELLE SPESE DI BILANCIO PER MISSIONI, PROGRAMMI E MACROAGGREGATI SPESE IN CONTO CAPITALE E SPESE PER INCREMENTO DI ATTIVITA' FINANZIARIE IMPEGNI

ALTRI TRASFERIMENTI IN CONTO CAPITALE	ALTRE SPESE IN CONTO CAPITALE	SPESE PER INCREMENTO ATTIVITÀ FINANZIARIE	ACQUISIZIONI DI ATTIVITÀ FINANZIARIE	CONCESSIONE CREDITI DI BREVE TERMINE	CONCESSIONE CREDITI DI MEDIO-LUNGO TERMINE	ALTRE SPESE PER INCREMENTO DI ATTIVITÀ FINANZIARIE
204	205	300	301	302	303	304
0,00	0,00	0,00	0,00	0,00	0,00	0,00
0,00	0,00	0,00	0,00	0,00	0,00	0,00
0,00	0,00	0,00	0,00	0,00	0,00	0,00
0,00	0,00	0,00	0,00	0,00	0,00	0,00
0,00	0,00	0,00	0,00	0,00	0,00	0,00
0,00	0,00	0,00	0,00	0,00	0,00	0,00
0,00	0,00	0,00	0,00	0,00	0,00	0,00
0,00	0,00	0,00	0,00	0,00	0,00	0,00
0,00	0,00	0,00	0,00	0,00	0,00	0,00
0,00	0,00	0,00	0,00	0,00	0,00	0,00
0,00	0,00	0,00	0,00	0,00	0,00	0,00
0,00	0,00	0,00	0,00	0,00	0,00	0,00
0,00	0,00	0,00	0,00	0,00	0,00	0,00
0,00	0,00	0,00	0,00	0,00	0,00	0,00
0,00	0,00	0,00	0,00	0,00	0,00	0,00
0,00	0,00	0,00	0,00	0,00	0,00	0,00

PROSPETTO DELLE SPESE DI BILANCIO PER MISSIONI, PROGRAMMI E MACROAGGREGATI SPESE IN CONTO CAPITALE E SPESE PER INCREMENTO DI ATTIVITA' FINANZIARIE IMPEGNI

MISSIONI PROGRAMMI \ MACROAGGREGATI	SPESE IN CONTO CAPITALE	TRIBUTI IN CONTO CAPITALE A CARICO DELL'ENTE	INVESTIMENTI FISSI LORDI E ACQUISTO DI TERRENI	CONTRIBUTI AGLI INVESTIMENTI
	200	201	202	203
8 COOPERAZIONE E ASSOCIAZIONISMO	0,00	0,00	0,00	0,00
13 TUTELA DELLA SALUTE	74.662.894,39	0,00	8.510.928,56	66.151.965,83
1 SERVIZIO SANITARIO REGIONALE - FINANZIAMENTO ORDINARIO CORRENTE PER LA GARANZIA DEI LEA	0,00	0,00	0,00	0,00
2 SERVIZIO SANITARIO REGIONALE - FINANZIAMENTO AGGIUNTIVO CORRENTE PER LIVELLI DI ASSISTENZ/ SUPERIORI AI LEA	0,00	0,00	0,00	0,00
5 SERVIZIO SANITARIO REGIONALE - INVESTIMENTI SANITARI	74.662.894,39	0,00	8.510.928,56	66.151.965,83
7 ULTERIORI SPESE IN MATERIA SANITARIA	0,00	0,00	0,00	0,00
14 SVILUPPO ECONOMICO E COMPETITIVITÀ	99.939.867,73	0,00	9.184.486,38	90.755.381,35
1 INDUSTRIA, PMI E ARTIGIANATO	36.911.212,59	0,00	1.324.754,34	35.586.458,25
2 COMMERCIO - RETI DISTRIBUTIVE - TUTELA DEI CONSUMATORI	564.093,81	0,00	0,00	564.093,81
3 RICERCA E INNOVAZIONE	53.237.338,92	0,00	509.509,63	52.727.829,29
4 RETI E ALTRI SERVIZI DI PUBBLICA UTILITÀ	9.227.222,41	0,00	7.350.222,41	1.877.000,00
15 POLITICHE PER IL LAVORO E LA FORMAZIONE PROFESSIONALE	678.454,50	0,00	0,00	678.454,50
1 SERVIZI PER LO SVILUPPO DEL MERCATO DEL LAVORO	0,00	0,00	0,00	0,00
2 FORMAZIONE PROFESSIONALE	585.944,46	0,00	0,00	585.944,46
3 SOSTEGNO ALL'OCCUPAZIONE	92.510,04	0,00	0,00	92.510,04
16 AGRICOLTURA, POLITICHE AGROALIMENTARI E PESCA	40.440.777,00	0,00	10.583,50	40.430.193,50

PROSPETTO DELLE SPESE DI BILANCIO PER MISSIONI, PROGRAMMI E MACROAGGREGATI SPESE IN CONTO CAPITALE E SPESE PER INCREMENTO DI ATTIVITA' FINANZIARIE IMPEGNI

ALTRI TRASFERIMENTI IN CONTO CAPITALE	ALTRE SPESE IN CONTO CAPITALE	SPESE PER INCREMENTO ATTIVITÀ FINANZIARIE	ACQUISIZIONI DI ATTIVITÀ FINANZIARIE	CONCESSIONE CREDITI DI BREVE TERMINE	CONCESSIONE CREDITI DI MEDIO-LUNGO TERMINE	ALTRE SPESE PER INCREMENTO DI ATTIVITÀ FINANZIARIE
204	205	300	301	302	303	304
0,00	0,00	0,00	0,00	0,00	0,00	0,00
0,00	0,00	0,00	0,00	0,00	0,00	0,00
0,00	0,00	0,00	0,00	0,00	0,00	0,00
0,00	0,00	0,00	0,00	0,00	0,00	0,00
0,00	0,00	0,00	0,00	0,00	0,00	0,00
0,00	0,00	0,00	0,00	0,00	0,00	0,00
0,00	0,00	0,00	0,00	0,00	0,00	0,00
0,00	0,00	0,00	0,00	0,00	0,00	0,00
0,00	0,00	0,00	0,00	0,00	0,00	0,00
0,00	0,00	0,00	0,00	0,00	0,00	0,00
0,00	0,00	0,00	0,00	0,00	0,00	0,00
0,00	0,00	0,00	0,00	0,00	0,00	0,00
0,00	0,00	0,00	0,00	0,00	0,00	0,00
0,00	0,00	0,00	0,00	0,00	0,00	0,00
0,00	0,00	0,00	0,00	0,00	0,00	0,00

PROSPETTO DELLE SPESE DI BILANCIO PER MISSIONI, PROGRAMMI E MACROAGGREGATI SPESE IN CONTO CAPITALE E SPESE PER INCREMENTO DI ATTIVITA' FINANZIARIE IMPEGNI

MISSIONI PROGRAMMI \ MACROAGGREGATI	SPESE IN CONTO CAPITALE	TRIBUTI IN CONTO CAPITALE A CARICO DELL'ENTE	INVESTIMENTI FISSI LORDI E ACQUISTO DI TERRENI	CONTRIBUTI AGLI INVESTIMENTI
	200	201	202	203
1 SVILUPPO DEL SETTORE AGRICOLO E DEL SISTEMA AGROALIMENTARE	40.440.777,00	0,00	10.583,50	40.430.193,50
2 CACCIA E PESCA	0,00	0,00	0,00	0,00
17 ENERGIA E DIVERSIFICAZIONE DELLE FONTI ENERGETICHE	8.541.734,51	0,00	0,00	8.541.734,51
1 FONTI ENERGETICHE	8.541.734,51	0,00	0,00	8.541.734,51
18 RELAZIONI CON LE ALTRE AUTONOMIE TERRITORIALI E LOCALI	196.391.038,37	0,00	0,00	196.391.038,37
1 RELAZIONI FINANZIARIE CON LE ALTRE AUTONOMIE TERRITORIALI	196.391.038,37	0,00	0,00	196.391.038,37
19 RELAZIONI INTERNAZIONALI	1.525.237,01	0,00	0,00	1.525.237,01
1 RELAZIONI INTERNAZIONALI E COOPERAZIONE ALLO SVILUPPO	1.525.237,01	0,00	0,00	1.525.237,01
20 FONDI E ACCANTONAMENTI	0,00	0,00	0,00	0,00
1 FONDO DI RISERVA	0,00	0,00	0,00	0,00
3 ALTRI FONDI	0,00	0,00	0,00	0,00
50 DEBITO PUBBLICO	0,00	0,00	0,00	0,00
1 QUOTA INTERESSI AMMORTAMENTO MUTUI E PRESTITI OBBLIGAZIONARI	0,00	0,00	0,00	0,00

PROSPETTO DELLE SPESE DI BILANCIO PER MISSIONI, PROGRAMMI E MACROAGGREGATI SPESE IN CONTO CAPITALE E SPESE PER INCREMENTO DI ATTIVITA' FINANZIARIE IMPEGNI

ALTRI TRASFERIMENTI IN CONTO CAPITALE	ALTRE SPESE IN CONTO CAPITALE	SPESE PER INCREMENTO ATTIVITÀ FINANZIARIE	ACQUISIZIONI DI ATTIVITÀ FINANZIARIE	CONCESSIONE CREDITI DI BREVE TERMINE	CONCESSIONE CREDITI DI MEDIO-LUNGO TERMINE	ALTRE SPESE PER INCREMENTO DI ATTIVITÀ FINANZIARIE
204	205	300	301	302	303	304
0,00	0,00	0,00	0,00	0,00	0,00	0,00
0,00	0,00	0,00	0,00	0,00	0,00	0,00
0,00	0,00	0,00	0,00	0,00	0,00	0,00
0,00	0,00	0,00	0,00	0,00	0,00	0,00
0,00	0,00	6.589.079,96	0,00	0,00	6.589,079.96	0,00
0,00	0,00	6.589.079,96	0,00	0,00	6.589.079,96	0,00
0,00	0,00	0,00	0,00	0,00	0,00	0,00
0,00	0,00	0,00	0,00	0,00	0,00	0,00
0,00	0,00	0,00	0,00	0,00	0,00	0,00
0,00	0,00	0,00	0,00	0,00	0,00	0,00
0,00	0,00	0,00	0,00	0,00	0,00	0,00
0,00	0,00	0,00	0,00	0,00	0,00	0,00
0,00	0,00	0,00	0,00	0,00	0,00	0,00

Allegato E5

Consolidato

Prospetto delle Spese di
bilancio per Missioni,
Programmi e Macroaggregati
Spese in Conto Capitale e
Spese per incremento di
Attività Finanziarie
Pagamenti in C/Competenza

PROSPETTO DELLE SPESE DI BILANCIO PER MISSIONI, PROGRAMMI E MACROAGGREGATI SPESE IN CONTO CAPITALE E SPESE PER INCREMENTO DI ATTIVITA' FINANZIARIE PAGAMENTI IN C/COMPETENZA

MISSIONI PROGRAMMI \ MACROAGGREGATI		SPESE IN CONTO CAPITALE	TRIBUTI IN CONTO CAPITALE A CARICO DELL'ENTE	INVESTIMENTI FISSI LORDI E ACQUISTO DI TERRENI	CONTRIBUTI AGLI INVESTIMENTI
		200	201	202	203
TOTALE MACROAGGREGATI		770.229.594,92	0,00	197.540.675,58	572.285.901,59
1	SERVIZI ISTITUZIONALI, GENERALI E DI GESTIONE	65.643.224,24	0,00	50.116.463,90	15.123.742,59
1	ORGANI ISTITUZIONALI	0,00	0,00	0,00	0,00
2	SEGRETERIA GENERALE	14.995.331,71	0,00	143.092,97	14.852.238,74
3	GESTIONE ECONOMICA, FINANZIARIA, PROGRAMMAZIONE, PROVVEDITORATC	204.042,65	0,00	204.042,65	0,00
4	GESTIONE DELLE ENTRATE TRIBUTARIE E SERVIZI FISCALI	67.020,06	0,00	67.020,06	0,00
5	GESTIONE DEI BENI DEMANIALI E PATRIMONIALI	0,00	0,00	0,00	0,00
6	UFFICIO TECNICO	42.240.692,14	0,00	41.837.674,39	0,00
7	ELEZIONI E CONSULTAZIONI POPOLARI ANAGRAFE E STATO CIVILE	0,00	0,00	0,00	0,00
8	STATISTICA E SISTEMI INFORMATIVI	8.136.137,68	0,00	7.864.633,83	271.503,85
9	ASSISTENZA TECNICO-AMMINISTRATIVI AGLI ENTI LOCALI	0,00	0,00	0,00	0,00
10	RISORSE UMANE	0,00	0,00	0,00	0,00
11	ALTRI SERVIZI GENERALI	0,00	0,00	0,00	0,00
4	ISTRUZIONE E DIRITTO ALLO STUDIO	19.564.787,53	0,00	2.467.446,20	17.097.341,33
1	ISTRUZIONE PRESCOLASTICA	140.332,06	0,00	25.683,44	114.648,62
2	ALTRI ORDINI DI ISTRUZIONE NON UNIVERSITARIA	4.059.119,76	0,00	2.441.762,76	1.617.357,00
3	EDILIZIA SCOLASTICA	7.977.444,65	0,00	0,00	7.977.444,65
4	ISTRUZIONE UNIVERSITARIA	7.387.891,06	0,00	0,00	7.387.891,06

PROSPETTO DELLE SPESE DI BILANCIO PER MISSIONI, PROGRAMMI E MACROAGGREGATI SPESE IN CONTO CAPITALE E SPESE PER INCREMENTO DI ATTIVITA' FINANZIARIE PAGAMENTI IN C/COMPETENZA

ALTRI TRASFERIMENTI IN CONTO CAPITALE	ALTRE SPESE IN CONTO CAPITALE	SPESE PER INCREMENTO ATTIVITÀ FINANZIARIE	ACQUISIZIONI DI ATTIVITÀ FINANZIARIE	CONCESSIONE CREDITI DI BREVE TERMINE	CONCESSIONE CREDITI DI MEDIO-LUNGO TERMINE	ALTRE SPESE PER INCREMENTO DI ATTIVITÀ FINANZIARIE
204	205	300	301	302	303	304
403.017,75	0,00	248.655.898,59	223.446.250,20	0,00	25,209,648.39	0,00
403.017,75	0,00	223.446.250,20	223.446.250,20	0,00	0,00	0,00
0,00	0,00	0,00	0,00	0,00	0,00	0,00
0,00	0,00	0,00	0,00	0,00	0,00	0,00
0,00	0,00	223.446.250,20	223.446.250,20	0,00	0,00	0,00
0,00	0,00	0,00	0,00	0,00	0,00	0,00
0,00	0,00	0,00	0,00	0,00	0,00	0,00
403.017,75	0,00	0,00	0,00	0,00	0,00	0,00
0,00	0,00	0,00	0,00	0,00	0,00	0,00
0,00	0,00	0,00	0,00	0,00	0,00	0,00
0,00	0,00	0,00	0,00	0,00	0,00	0,00
0,00	0,00	0,00	0,00	0,00	0,00	0,00
0,00	0,00	0,00	0,00	0,00	0,00	0,00
0,00	0,00	0,00	0,00	0,00	0,00	0,00
0,00	0,00	0,00	0,00	0,00	0,00	0,00
0,00	0,00	0,00	0,00	0,00	0,00	0,00
0,00	0,00	0,00	0,00	0,00	0,00	0,00
0,00	0,00	0,00	0,00	0,00	0,00	0,00

PROSPETTO DELLE SPESE DI BILANCIO PER MISSIONI, PROGRAMMI E MACROAGGREGATI SPESE IN CONTO CAPITALE E SPESE PER INCREMENTO DI ATTIVITA' FINANZIARIE PAGAMENTI IN C/COMPETENZA

MISSIONI PROGRAMMI \ MACROAGGREGATI		SPESE IN CONTO CAPITALE	TRIBUTI IN CONTO CAPITALE A CARICO DELL'ENTE	INVESTIMENTI FISSI LORDI E ACQUISTO DI TERRENI	CONTRIBUTI AGLI INVESTIMENTI
		200	201	202	203
5	ISTRUZIONE TECNICA SUPERIORE	0,00	0,00	0,00	0,00
6	SERVIZI AUSILIARI ALL'ISTRUZIONE	0,00	0,00	0,00	0,00
7	DIRITTO ALLO STUDIO	0,00	0,00	0,00	0,00
5	TUTELA E VALORIZZAZIONE DEI BENI E ATTIVITÀ CULTURALI	8.393.152,20	0,00	1.147.038,25	7.246.113,95
1	VALORIZZAZIONE DEI BENI DI INTERESSE STORICO	3.512.603,93	0,00	525.424,38	2.987.179,55
2	ATTIVITÀ CULTURALI E INTERVENTI DIVERSI NEL SETTORE CULTURALE	4.880.548,27	0,00	621.613,87	4.258.934,40
6	POLITICHE GIOVANILI, SPORT E TEMPO LIBERO	12.480.338,66	0,00	23.936,40	12.456.402,26
1	SPORT E TEMPO LIBERO	10.887.612,44	0,00	0,00	10.887.612,44
2	GIOVANI	1.592.726,22	0,00	23.936,40	1.568.789,82
7	TURISMO	5.683.025,80	0,00	0,00	5.683.025,80
1	SVILUPPO E LA VALORIZZAZIONE DEL TURISMO	5.683.025,80	0,00	0,00	5.683.025,80
8	ASSETTO DEL TERRITORIO ED EDILIZIA ABITATIVA	57.522.039,31	0,00	0,00	57.522.039,31
2	EDILIZIA RESIDENZIALE PUBBLICA E LOCALE E PIANI DI EDILIZIA ECONOMICO-POPOLARE	57.522.039,31	0,00	0,00	57.522.039,31
9	SVILUPPO SOSTENIBILE E TUTELA DEL TERRITORIO E DELL'AMBIENTE	65.380.657,29	0,00	3.013.088,60	62.367.568,69
1	DIFESA DEL SUOLO	226.478,25	0,00	226.478,25	0,00
2	TUTELA, VALORIZZAZIONE E RECUPER AMBIENTALE	2.232.969,91	0,00	276.969,91	1.956.000,00
3	RIFIUTI	5.232.906,63	0,00	1.502.085,83	3.730.820,80
4	SERVIZIO IDRICO INTEGRATO	13.557.613,14	0,00	28.605,15	13.529.007,99

PROSPETTO DELLE SPESE DI BILANCIO PER MISSIONI, PROGRAMMI E MACROAGGREGATI SPESE IN CONTO CAPITALE E SPESE PER INCREMENTO DI ATTIVITA' FINANZIARIE PAGAMENTI IN C/COMPETENZA

ALTRI TRASFERIMENTI IN CONTO CAPITALE	ALTRE SPESE IN CONTO CAPITALE	SPESE PER INCREMENTO ATTIVITÀ FINANZIARIE	ACQUISIZIONI DI ATTIVITÀ FINANZIARIE	CONCESSIONE CREDITI DI BREVE TERMINE	CONCESSIONE CREDITI DI MEDIO-LUNGO TERMINE	ALTRE SPESE PER INCREMENTO DI ATTIVITÀ FINANZIARIE
204	205	300	301	302	303	304
0,00	0,00	0,00	0,00	0,00	0,00	0,00
0,00	0,00	0,00	0,00	0,00	0,00	0,00
0,00	0,00	0,00	0,00	0,00	0,00	0,00
0,00	0,00	0,00	0,00	0,00	0,00	0,00
0,00	0,00	0,00	0,00	0,00	0,00	0,00
0,00	0,00	0,00	0,00	0,00	0,00	0,00
0,00	0,00	0,00	0,00	0,00	0,00	0,00
0,00	0,00	0,00	0,00	0,00	0,00	0,00
0,00	0,00	0,00	0,00	0,00	0,00	0,00
0,00	0,00	0,00	0,00	0,00	0,00	0,00
0,00	0,00	0,00	0,00	0,00	0,00	0,00
0,00	0,00	0,00	0,00	0,00	0,00	0,00
0,00	0,00	23.350.487,00	0,00	0,00	23.350,487,00	0,00
0,00	0,00	23.350.487,00	0,00	0,00	23.350.487,00	0,00
0,00	0,00	0,00	0,00	0,00	0,00	0,00
0,00	0,00	0,00	0,00	0,00	0,00	0,00
0,00	0,00	0,00	0,00	0,00	0,00	0,00
0,00	0,00	0,00	0,00	0,00	0,00	0,00
0,00	0,00	0,00	0,00	0,00	0,00	0,00

PROSPETTO DELLE SPESE DI BILANCIO PER MISSIONI, PROGRAMMI E MACROAGGREGATI SPESE IN CONTO CAPITALE E SPESE PER INCREMENTO DI ATTIVITA' FINANZIARIE PAGAMENTI IN C/COMPETENZA

MISSIONI PROGRAMMI \ MACROAGGREGATI	SPESE IN CONTO CAPITALE	TRIBUTI IN CONTO CAPITALE A CARICO DELL'ENTE	INVESTIMENTI FISSI LORDI E ACQUISTO DI TERRENI	CONTRIBUTI AGLI INVESTIMENTI
	200	201	202	203
5 AREE PROTETTE, PARCHI NATURALI, PROTEZIONE NATURALISTICA E FORESTAZIONE	44.062.444,71	0,00	910.704,81	43.151.739,90
6 TUTELA E VALORIZZAZIONE DELLE RISORSE IDRICHE	0,00	0,00	0,00	0,00
8 QUALITÀ DELL'ARIA E RIDUZIONE DELL'INQUINAMENTO	68.244,65	0,00	68.244,65	0,00
10 TRASPORTI E DIRITTO ALLA MOBILITÀ	183.985.239,74	0,00	131.797.828,38	52.187.411,36
1 TRASPORTO FERROVIARIO	2.498.172,06	0,00	0,00	2.498.172,06
2 TRASPORTO PUBBLICO LOCALE	25.612.816,61	0,00	0,00	25.612.816,61
5 VIABILITÀ E INFRASTRUTTURE STRADALI	155.874.251,07	0,00	131.797.828,38	24.076.422,69
11 SOCCORSO CIVILE	67.500.882,71	0,00	0,00	67.500.882,71
1 SISTEMA DI PROTEZIONE CIVILE	67.500.882,71	0,00	0,00	67.500.882,71
12 DIRITTI SOCIALI, POLITICHE SOCIALI E FAMIGLIA	25.180.725,24	0,00	6.548,96	25.174.176,28
1 INTERVENTI PER L'INFANZIA E I MINOR E PER ASILI NIDO	0,00	0,00	0,00	0,00
2 INTERVENTI PER LA DISABILITÀ	253.000,88	0,00	0,00	253.000,88
3 INTERVENTI PER GLI ANZIANI	20.849.957,97	0,00	0,00	20.849.957,97
4 INTERVENTI PER I SOGGETTI A RISCHIO DI ESCLUSIONE SOCIALE	1.526.445,79	0,00	0,00	1.526.445,79
5 INTERVENTI PER LE FAMIGLIE	2.551.320,60	0,00	6.548,96	2.544.771,64
7 PROGRAMMAZIONE E GOVERNO DELL/ RETE DEI SERVIZI SOCIO SANITARI E SOCIALI	0,00	0,00	0,00	0,00

PROSPETTO DELLE SPESE DI BILANCIO PER MISSIONI, PROGRAMMI E MACROAGGREGATI SPESE IN CONTO CAPITALE E SPESE PER INCREMENTO DI ATTIVITA' FINANZIARIE PAGAMENTI IN C/COMPETENZA

ALTRI TRASFERIMENTI IN CONTO CAPITALE	ALTRE SPESE IN CONTO CAPITALE	SPESE PER INCREMENTO ATTIVITÀ FINANZIARIE	ACQUISIZIONI DI ATTIVITÀ FINANZIARIE	CONCESSIONE CREDITI DI BREVE TERMINE	CONCESSIONE CREDITI DI MEDIO-LUNGO TERMINE	ALTRE SPESE PER INCREMENTO DI ATTIVITÀ FINANZIARIE
204	205	300	301	302	303	304
0,00	0,00	0,00	0,00	0,00	0,00	0,00
0,00	0,00	0,00	0,00	0,00	0,00	0,00
0,00	0,00	0,00	0,00	0,00	0,00	0,00
0,00	0,00	0,00	0,00	0,00	0,00	0,00
0,00	0,00	0,00	0,00	0,00	0,00	0,00
0,00	0,00	0,00	0,00	0,00	0,00	0,00
0,00	0,00	0,00	0,00	0,00	0,00	0,00
0,00	0,00	0,00	0,00	0,00	0,00	0,00
0,00	0,00	0,00	0,00	0,00	0,00	0,00
0,00	0,00	0,00	0,00	0,00	0,00	0,00
0,00	0,00	0,00	0,00	0,00	0,00	0,00
0,00	0,00	0,00	0,00	0,00	0,00	0,00
0,00	0,00	0,00	0,00	0,00	0,00	0,00
0,00	0,00	0,00	0,00	0,00	0,00	0,00
0,00	0,00	0,00	0,00	0,00	0,00	0,00
0,00	0,00	0,00	0,00	0,00	0,00	0,00

PROSPETTO DELLE SPESE DI BILANCIO PER MISSIONI, PROGRAMMI E MACROAGGREGATI SPESE IN CONTO CAPITALE E SPESE PER INCREMENTO DI ATTIVITA' FINANZIARIE PAGAMENTI IN C/COMPETENZA

MISSIONI PROGRAMMI \ MACROAGGREGATI	SPESE IN CONTO CAPITALE	TRIBUTI IN CONTO CAPITALE A CARICO DELL'ENTE	INVESTIMENTI FISSI LORDI E ACQUISTO DI TERRENI	CONTRIBUTI AGLI INVESTIMENTI
	200	201	202	203
8 COOPERAZIONE E ASSOCIAZIONISMO	0,00	0,00	0,00	0,00
13 TUTELA DELLA SALUTE	3.122.585,76	0,00	0,00	3.122.585,76
1 SERVIZIO SANITARIO REGIONALE - FINANZIAMENTO ORDINARIO CORRENTE PER LA GARANZIA DEI LEA	0,00	0,00	0,00	0,00
2 SERVIZIO SANITARIO REGIONALE - FINANZIAMENTO AGGIUNTIVO CORRENTE PER LIVELLI DI ASSISTENZ/ SUPERIORI AI LEA	0,00	0,00	0,00	0,00
5 SERVIZIO SANITARIO REGIONALE - INVESTIMENTI SANITARI	3.122.585,76	0,00	0,00	3.122.585,76
14 SVILUPPO ECONOMICO E COMPETITIVITÀ	80.871.245,66	0,00	8.961.505,09	71.909.740,57
1 INDUSTRIA, PMI E ARTIGIANATO	32.637.896,63	0,00	1.324.754,34	31.313.142,29
2 COMMERCIO - RETI DISTRIBUTIVE - TUTELA DEI CONSUMATORI	564.093,81	0,00	0,00	564.093,81
3 RICERCA E INNOVAZIONE	38.665.014,10	0,00	509.509,63	38.155.504,47
4 RETI E ALTRI SERVIZI DI PUBBLICA UTILITÀ	9.004.241,12	0,00	7.127.241,12	1.877.000,00
15 POLITICHE PER IL LAVORO E LA FORMAZIONE PROFESSIONALE	678.454,50	0,00	0,00	678.454,50
1 SERVIZI PER LO SVILUPPO DEL MERCATO DEL LAVORO	0,00	0,00	0,00	0,00
2 FORMAZIONE PROFESSIONALE	585.944,46	0,00	0,00	585.944,46
3 SOSTEGNO ALL'OCCUPAZIONE	92.510,04	0,00	0,00	92.510,04
16 AGRICOLTURA, POLITICHE AGROALIMENTARI E PESCA	34.694.207,63	0,00	6.819,80	34.687.387,83
1 SVILUPPO DEL SETTORE AGRICOLO E DEL SISTEMA AGROALIMENTARE	34.694.207,63	0,00	6.819,80	34.687.387,83

PROSPETTO DELLE SPESE DI BILANCIO PER MISSIONI, PROGRAMMI E MACROAGGREGATI SPESE IN CONTO CAPITALE E SPESE PER INCREMENTO DI ATTIVITA' FINANZIARIE PAGAMENTI IN C/COMPETENZA

ALTRI TRASFERIMENTI IN CONTO CAPITALE	ALTRE SPESE IN CONTO CAPITALE	SPESE PER INCREMENTO ATTIVITÀ FINANZIARIE	ACQUISIZIONI DI ATTIVITÀ FINANZIARIE	CONCESSIONE CREDITI DI BREVE TERMINE	CONCESSIONE CREDITI DI MEDIO-LUNGO TERMINE	ALTRE SPESE PER INCREMENTO DI ATTIVITÀ FINANZIARIE
204	205	300	301	302	303	304
0,00	0,00	0,00	0,00	0,00	0,00	0,00
0,00	0,00	0,00	0,00	0,00	0,00	0,00
0,00	0,00	0,00	0,00	0,00	0,00	0,00
0,00	0,00	0,00	0,00	0,00	0,00	0,00
0,00	0,00	0,00	0,00	0,00	0,00	0,00
0,00	0,00	0,00	0,00	0,00	0,00	0,00
0,00	0,00	0,00	0,00	0,00	0,00	0,00
0,00	0,00	0,00	0,00	0,00	0,00	0,00
0,00	0,00	0,00	0,00	0,00	0,00	0,00
0,00	0,00	0,00	0,00	0,00	0,00	0,00
0,00	0,00	0,00	0,00	0,00	0,00	0,00
0,00	0,00	0,00	0,00	0,00	0,00	0,00
0,00	0,00	0,00	0,00	0,00	0,00	0,00
0,00	0,00	0,00	0,00	0,00	0,00	0,00
0,00	0,00	0,00	0,00	0,00	0,00	0,00

PROSPETTO DELLE SPESE DI BILANCIO PER MISSIONI, PROGRAMMI E MACROAGGREGATI SPESE IN CONTO CAPITALE E SPESE PER INCREMENTO DI ATTIVITA' FINANZIARIE PAGAMENTI IN C/COMPETENZA

MISSIONI PROGRAMMI \ MACROAGGREGATI		SPESE IN CONTO CAPITALE	TRIBUTI IN CONTO CAPITALE A CARICO DELL'ENTE	INVESTIMENTI FISSI LORDI E ACQUISTO DI TERRENI	CONTRIBUTI AGLI INVESTIMENTI
		200	201	202	203
2	CACCIA E PESCA	0,00	0,00	0,00	0,00
17	ENERGIA E DIVERSIFICAZIONE DELLE FONTI ENERGETICHE	6.402.661,99	0,00	0,00	6.402.661,99
1	FONTI ENERGETICHE	6.402.661,99	0,00	0,00	6.402.661,99
18	RELAZIONI CON LE ALTRE AUTONOMIE TERRITORIALI E LOCALI	131.765.901,42	0,00	0,00	131.765.901,42
1	RELAZIONI FINANZIARIE CON LE ALTRE AUTONOMIE TERRITORIALI	131.765.901,42	0,00	0,00	131.765.901,42
19	RELAZIONI INTERNAZIONALI	1.360.465,24	0,00	0,00	1.360.465,24
1	RELAZIONI INTERNAZIONALI E COOPERAZIONE ALLO SVILUPPO	1.360.465,24	0,00	0,00	1.360.465,24
20	FONDI E ACCANTONAMENTI	0,00	0,00	0,00	0,00
1	FONDO DI RISERVA	0,00	0,00	0,00	0,00
3	ALTRI FONDI	0,00	0,00	0,00	0,00
50	DEBITO PUBBLICO	0,00	0,00	0,00	0,00
1	QUOTA INTERESSI AMMORTAMENTO MUTUI E PRESTITI OBBLIGAZIONARI	0,00	0,00	0,00	0,00

PROSPETTO DELLE SPESE DI BILANCIO PER MISSIONI, PROGRAMMI E MACROAGGREGATI SPESE IN CONTO CAPITALE E SPESE PER INCREMENTO DI ATTIVITA' FINANZIARIE PAGAMENTI IN C/COMPETENZA

ALTRI TRASFERIMENTI IN CONTO CAPITALE	ALTRE SPESE IN CONTO CAPITALE	SPESE PER INCREMENTO ATTIVITÀ FINANZIARIE	ACQUISIZIONI DI ATTIVITÀ FINANZIARIE	CONCESSIONE CREDITI DI BREVE TERMINE	CONCESSIONE CREDITI DI MEDIO-LUNGO TERMINE	ALTRE SPESE PER INCREMENTO DI ATTIVITÀ FINANZIARIE
204	205	300	301	302	303	304
0,00	0,00	0,00	0,00	0,00	0,00	0,00
0,00	0,00	0,00	0,00	0,00	0,00	0,00
0,00	0,00	0,00	0,00	0,00	0,00	0,00
0,00	0,00	1.859.161,39	0,00	0,00	1.859.161,39	0,00
0,00	0,00	1.859.161,39	0,00	0,00	1.859.161,39	0,00
0,00	0,00	0,00	0,00	0,00	0,00	0,00
0,00	0,00	0,00	0,00	0,00	0,00	0,00
0,00	0,00	0,00	0,00	0,00	0,00	0,00
0,00	0,00	0,00	0,00	0,00	0,00	0,00
0,00	0,00	0,00	0,00	0,00	0,00	0,00
0,00	0,00	0,00	0,00	0,00	0,00	0,00
0,00	0,00	0,00	0,00	0,00	0,00	0,00

Allegato E6

Consolidato

Prospetto delle Spese di
bilancio per Missioni,
Programmi e Macroaggregati
Spese in Conto Capitale e
Spese per incremento di
Attività Finanziarie
Pagamenti in C/Residui

PROSPETTO DELLE SPESE DI BILANCIO PER MISSIONI, PROGRAMMI E MACROAGGREGATI SPESE IN CONTO CAPITALE E SPESE PER INCREMENTO DI ATTIVITA' FINANZIARIE PAGAMENTI IN C/RESIDUI

MISSIONI PROGRAMMI \ MACROAGGREGATI		SPESE IN CONTO CAPITALE	TRIBUTI IN CONTO CAPITALE A CARICO DELL'ENTE	INVESTIMENTI FISSI LORDI E ACQUISTO DI TERRENI	CONTRIBUTI AGLI INVESTIMENTI
		200	201	202	203
TOTALE MACROAGGREGATI		246.483.696,04	0,00	24.110.323,94	221.500.488,70
1	SERVIZI ISTITUZIONALI, GENERALI E DI GESTIONE	13.492.598,06	0,00	8.539.051,50	4.081.731,17
1	ORGANI ISTITUZIONALI	0,00	0,00	0,00	0,00
2	SEGRETERIA GENERALE	4.081.731,17	0,00	0,00	4.081.731,17
3	GESTIONE ECONOMICA, FINANZIARIA, PROGRAMMAZIONE, PROVVEDITORATC	49.117,89	0,00	49.117,89	0,00
4	GESTIONE DELLE ENTRATE TRIBUTARIE E SERVIZI FISCALI	39.999,99	0,00	39.999,99	0,00
5	GESTIONE DEI BENI DEMANIALI E PATRIMONIALI	0,00	0,00	0,00	0,00
6	UFFICIO TECNICO	8.420.283,23	0,00	7.548.467,84	0,00
7	ELEZIONI E CONSULTAZIONI POPOLARI ANAGRAFE E STATO CIVILE	0,00	0,00	0,00	0,00
8	STATISTICA E SISTEMI INFORMATIVI	901.465,78	0,00	901.465,78	0,00
9	ASSISTENZA TECNICO-AMMINISTRATIVI AGLI ENTI LOCALI	0,00	0,00	0,00	0,00
10	RISORSE UMANE	0,00	0,00	0,00	0,00
11	ALTRI SERVIZI GENERALI	0,00	0,00	0,00	0,00
4	ISTRUZIONE E DIRITTO ALLO STUDIO	2.745.965,09	0,00	390.493,65	2.355.471,44
1	ISTRUZIONE PRESCOLASTICA	611.998,26	0,00	0,00	611.998,26
2	ALTRI ORDINI DI ISTRUZIONE NON UNIVERSITARIA	390.493,65	0,00	390.493,65	0,00
3	EDILIZIA SCOLASTICA	1.668.819,95	0,00	0,00	1.668.819,95
4	ISTRUZIONE UNIVERSITARIA	74.653,23	0,00	0,00	74.653,23

PROSPETTO DELLE SPESE DI BILANCIO PER MISSIONI, PROGRAMMI E MACROAGGREGATI SPESE IN CONTO CAPITALE E SPESE PER INCREMENTO DI ATTIVITA' FINANZIARIE PAGAMENTI IN C/RESIDUI

ALTRI TRASFERIMENTI IN CONTO CAPITALE	ALTRE SPESE IN CONTO CAPITALE	SPESE PER INCREMENTO ATTIVITÀ FINANZIARIE	ACQUISIZIONI DI ATTIVITÀ FINANZIARIE	CONCESSIONE CREDITI DI BREVE TERMINE	CONCESSIONE CREDITI DI MEDIO-LUNGO TERMINE	ALTRE SPESE PER INCREMENTO DI ATTIVITÀ FINANZIARIE
204	205	300	301	302	303	304
872.883,40	0,00	23.388.747,47	181.034,48	0,00	23,207,712.99	0,00
871.815,39	0,00	0,00	0,00	0,00	0,00	0,00
0,00	0,00	0,00	0,00	0,00	0,00	0,00
0,00	0,00	0,00	0,00	0,00	0,00	0,00
0,00	0,00	0,00	0,00	0,00	0,00	0,00
0,00	0,00	0,00	0,00	0,00	0,00	0,00
0,00	0,00	0,00	0,00	0,00	0,00	0,00
871.815,39	0,00	0,00	0,00	0,00	0,00	0,00
0,00	0,00	0,00	0,00	0,00	0,00	0,00
0,00	0,00	0,00	0,00	0,00	0,00	0,00
0,00	0,00	0,00	0,00	0,00	0,00	0,00
0,00	0,00	0,00	0,00	0,00	0,00	0,00
0,00	0,00	0,00	0,00	0,00	0,00	0,00
0,00	0,00	0,00	0,00	0,00	0,00	0,00
0,00	0,00	0,00	0,00	0,00	0,00	0,00
0,00	0,00	0,00	0,00	0,00	0,00	0,00
0,00	0,00	0,00	0,00	0,00	0,00	0,00
0,00	0,00	0,00	0,00	0,00	0,00	0,00

PROSPETTO DELLE SPESE DI BILANCIO PER MISSIONI, PROGRAMMI E MACROAGGREGATI SPESE IN CONTO CAPITALE E SPESE PER INCREMENTO DI ATTIVITA' FINANZIARIE PAGAMENTI IN C/RESIDUI

MISSIONI PROGRAMMI \ MACROAGGREGATI	SPESE IN CONTO CAPITALE	TRIBUTI IN CONTO CAPITALE A CARICO DELL'ENTE	INVESTIMENTI FISSI LORDI E ACQUISTO DI TERRENI	CONTRIBUTI AGLI INVESTIMENTI
	200	201	202	203
5 ISTRUZIONE TECNICA SUPERIORE	0,00	0,00	0,00	0,00
6 SERVIZI AUSILIARI ALL'ISTRUZIONE	0,00	0,00	0,00	0,00
7 DIRITTO ALLO STUDIO	0,00	0,00	0,00	0,00
5 TUTELA E VALORIZZAZIONE DEI BENI E ATTIVITÀ CULTURALI	2.427.117,95	0,00	183.765,42	2.243.352,53
1 VALORIZZAZIONE DEI BENI DI INTERESSE STORICO	789.293,05	0,00	81.477,90	707.815,15
2 ATTIVITÀ CULTURALI E INTERVENTI DIVERSI NEL SETTORE CULTURALE	1.637.824,90	0,00	102.287,52	1.535.537,38
6 POLITICHE GIOVANILI, SPORT E TEMPO LIBERO	4.308.931,38	0,00	9.760,00	4.299.171,38
1 SPORT E TEMPO LIBERO	3.433.519,83	0,00	0,00	3.433.519,83
2 GIOVANI	875.411,55	0,00	9.760,00	865.651,55
7 TURISMO	670.917,28	0,00	0,00	670.917,28
1 SVILUPPO E LA VALORIZZAZIONE DEL TURISMO	670.917,28	0,00	0,00	670.917,28
8 ASSETTO DEL TERRITORIO ED EDILIZIA ABITATIVA	10.805.461,62	0,00	0,00	10.805.461,62
2 EDILIZIA RESIDENZIALE PUBBLICA E LOCALE E PIANI DI EDILIZIA ECONOMICO-POPOLARE	10.805.461,62	0,00	0,00	10.805.461,62
9 SVILUPPO SOSTENIBILE E TUTELA DEL TERRITORIO E DELL'AMBIENTE	11.263.614,83	0,00	1.532.546,61	9.730.000,21
1 DIFESA DEL SUOLO	804.603,23	0,00	804.603,23	0,00
2 TUTELA, VALORIZZAZIONE E RECUPER AMBIENTALE	435.697,80	0,00	6.697,80	429.000,00
3 RIFIUTI	52.704,57	0,00	5.792,63	46.911,94
4 SERVIZIO IDRICO INTEGRATO	4.756.445,54	0,00	625.223,85	4.130.153,68

PROSPETTO DELLE SPESE DI BILANCIO PER MISSIONI, PROGRAMMI E MACROAGGREGATI SPESE IN CONTO CAPITALE E SPESE PER INCREMENTO DI ATTIVITA' FINANZIARIE PAGAMENTI IN C/RESIDUI

ALTRI TRASFERIMENTI IN CONTO CAPITALE	ALTRE SPESE IN CONTO CAPITALE	SPESE PER INCREMENTO ATTIVITA' FINANZIARIE	ACQUISIZIONI DI ATTIVITA' FINANZIARIE	CONCESSIONE CREDITI DI BREVE TERMINE	CONCESSIONE CREDITI DI MEDIO-LUNGO TERMINE	ALTRE SPESE PER INCREMENTO DI ATTIVITA' FINANZIARIE
204	205	300	301	302	303	304
0,00	0,00	0,00	0,00	0,00	0,00	0,00
0,00	0,00	0,00	0,00	0,00	0,00	0,00
0,00	0,00	0,00	0,00	0,00	0,00	0,00
0,00	0,00	0,00	0,00	0,00	0,00	0,00
0,00	0,00	0,00	0,00	0,00	0,00	0,00
0,00	0,00	0,00	0,00	0,00	0,00	0,00
0,00	0,00	0,00	0,00	0,00	0,00	0,00
0,00	0,00	0,00	0,00	0,00	0,00	0,00
0,00	0,00	0,00	0,00	0,00	0,00	0,00
0,00	0,00	0,00	0,00	0,00	0,00	0,00
0,00	0,00	0,00	0,00	0,00	0,00	0,00
0,00	0,00	0,00	0,00	0,00	0,00	0,00
0,00	0,00	0,00	0,00	0,00	0,00	0,00
0,00	0,00	0,00	0,00	0,00	0,00	0,00
0,00	0,00	22.000.000,00	0,00	0,00	22.000.000,00	0,00
0,00	0,00	22.000.000,00	0,00	0,00	22.000.000,00	0,00
1.068,01	0,00	0,00	0,00	0,00	0,00	0,00
0,00	0,00	0,00	0,00	0,00	0,00	0,00
0,00	0,00	0,00	0,00	0,00	0,00	0,00
0,00	0,00	0,00	0,00	0,00	0,00	0,00
1.068,01	0,00	0,00	0,00	0,00	0,00	0,00

PROSPETTO DELLE SPESE DI BILANCIO PER MISSIONI, PROGRAMMI E MACROAGGREGATI SPESE IN CONTO CAPITALE E SPESE PER INCREMENTO DI ATTIVITA' FINANZIARIE PAGAMENTI IN C/RESIDUI

MISSIONI PROGRAMMI \ MACROAGGREGATI	SPESE IN CONTO CAPITALE	TRIBUTI IN CONTO CAPITALE A CARICO DELL'ENTE	INVESTIMENTI FISSI LORDI E ACQUISTO DI TERRENI	CONTRIBUTI AGLI INVESTIMENTI
	200	201	202	203
5 AREE PROTETTE, PARCHI NATURALI, PROTEZIONE NATURALISTICA E FORESTAZIONE	5.210.430,49	0,00	86.495,90	5.123.934,59
6 TUTELA E VALORIZZAZIONE DELLE RISORSE IDRICHE	0,00	0,00	0,00	0,00
8 QUALITÀ DELL'ARIA E RIDUZIONE DELL'INQUINAMENTO	3.733,20	0,00	3.733,20	0,00
10 TRASPORTI E DIRITTO ALLA MOBILITÀ	18.443.981,61	0,00	13.168.756,24	5.275.225,37
1 TRASPORTO FERROVIARIO	0,00	0,00	0,00	0,00
2 TRASPORTO PUBBLICO LOCALE	3.752.931,06	0,00	876.280,74	2.876.650,32
4 ALTRE MODALITÀ DI TRASPORTO	0,00	0,00	0,00	0,00
5 VIABILITÀ E INFRASTRUTTURE STRADALI	14.691.050,55	0,00	12.292.475,50	2.398.575,05
11 SOCCORSO CIVILE	57.689.957,62	0,00	0,00	57.689.957,62
1 SISTEMA DI PROTEZIONE CIVILE	57.689.957,62	0,00	0,00	57.689.957,62
12 DIRITTI SOCIALI, POLITICHE SOCIALI E FAMIGLIA	3.506.362,87	0,00	0,00	3.506.362,87
1 INTERVENTI PER L'INFANZIA E I MINOR E PER ASILI NIDO	0,00	0,00	0,00	0,00
2 INTERVENTI PER LA DISABILITÀ	0,00	0,00	0,00	0,00
3 INTERVENTI PER GLI ANZIANI	3.135.606,46	0,00	0,00	3.135.606,46
4 INTERVENTI PER I SOGGETTI A RISCHIO DI ESCLUSIONE SOCIALE	104.481,78	0,00	0,00	104.481,78
5 INTERVENTI PER LE FAMIGLIE	266.274,63	0,00	0,00	266.274,63

PROSPETTO DELLE SPESE DI BILANCIO PER MISSIONI, PROGRAMMI E MACROAGGREGATI SPESE IN CONTO CAPITALE E SPESE PER INCREMENTO DI ATTIVITA' FINANZIARIE PAGAMENTI IN C/RESIDUI

ALTRI TRASFERIMENTI IN CONTO CAPITALE	ALTRE SPESE IN CONTO CAPITALE	SPESE PER INCREMENTO ATTIVITÀ FINANZIARIE	ACQUISIZIONI DI ATTIVITÀ FINANZIARIE	CONCESSIONE CREDITI DI BREVE TERMINE	CONCESSIONE CREDITI DI MEDIO-LUNGO TERMINE	ALTRE SPESE PER INCREMENTO DI ATTIVITÀ FINANZIARIE
204	205	300	301	302	303	304
0,00	0,00	0,00	0,00	0,00	0,00	0,00
0,00	0,00	0,00	0,00	0,00	0,00	0,00
0,00	0,00	0,00	0,00	0,00	0,00	0,00
0,00	0,00	0,00	0,00	0,00	0,00	0,00
0,00	0,00	0,00	0,00	0,00	0,00	0,00
0,00	0,00	0,00	0,00	0,00	0,00	0,00
0,00	0,00	0,00	0,00	0,00	0,00	0,00
0,00	0,00	0,00	0,00	0,00	0,00	0,00
0,00	0,00	0,00	0,00	0,00	0,00	0,00
0,00	0,00	0,00	0,00	0,00	0,00	0,00
0,00	0,00	0,00	0,00	0,00	0,00	0,00
0,00	0,00	0,00	0,00	0,00	0,00	0,00
0,00	0,00	0,00	0,00	0,00	0,00	0,00
0,00	0,00	0,00	0,00	0,00	0,00	0,00
0,00	0,00	0,00	0,00	0,00	0,00	0,00
0,00	0,00	0,00	0,00	0,00	0,00	0,00

PROSPETTO DELLE SPESE DI BILANCIO PER MISSIONI, PROGRAMMI E MACROAGGREGATI SPESE IN CONTO CAPITALE E SPESE PER INCREMENTO DI ATTIVITA' FINANZIARIE PAGAMENTI IN C/RESIDUI

MISSIONI PROGRAMMI \ MACROAGGREGATI	SPESE IN CONTO CAPITALE	TRIBUTI IN CONTO CAPITALE A CARICO DELL'ENTE	INVESTIMENTI FISSI LORDI E ACQUISTO DI TERRENI	CONTRIBUTI AGLI INVESTIMENTI
	200	201	202	203
7 PROGRAMMAZIONE E GOVERNO DELL/ RETE DEI SERVIZI SOCIO SANITARI E SOCIALI	0,00	0,00	0,00	0,00
8 COOPERAZIONE E ASSOCIAZIONISMO	0,00	0,00	0,00	0,00
13 TUTELA DELLA SALUTE	43.138.871,97	0,00	0,00	43.138.871,97
1 SERVIZIO SANITARIO REGIONALE - FINANZIAMENTO ORDINARIO CORRENTE PER LA GARANZIA DEI LEA	0,00	0,00	0,00	0,00
2 SERVIZIO SANITARIO REGIONALE - FINANZIAMENTO AGGIUNTIVO CORRENTE PER LIVELLI DI ASSISTENZ/ SUPERIORI AI LEA	0,00	0,00	0,00	0,00
5 SERVIZIO SANITARIO REGIONALE - INVESTIMENTI SANITARI	43.138.871,97	0,00	0,00	43.138.871,97
14 SVILUPPO ECONOMICO E COMPETITIVITÀ	14.143.505,04	0,00	285.749,22	13.857.755,82
1 INDUSTRIA, PMI E ARTIGIANATO	5.236.886,94	0,00	7.711,77	5.229.175,17
2 COMMERCIO - RETI DISTRIBUTIVE - TUTELA DEI CONSUMATORI	1.000,00	0,00	0,00	1.000,00
3 RICERCA E INNOVAZIONE	8.627.580,65	0,00	0,00	8.627.580,65
4 RETI E ALTRI SERVIZI DI PUBBLICA UTILITÀ	278.037,45	0,00	278.037,45	0,00
15 POLITICHE PER IL LAVORO E LA FORMAZIONE PROFESSIONALE	0,00	0,00	0,00	0,00
1 SERVIZI PER LO SVILUPPO DEL MERCATO DEL LAVORO	0,00	0,00	0,00	0,00
2 FORMAZIONE PROFESSIONALE	0,00	0,00	0,00	0,00
3 SOSTEGNO ALL'OCCUPAZIONE	0,00	0,00	0,00	0,00
16 AGRICOLTURA, POLITICHE AGROALIMENTARI E PESCA	12.906.667,56	0,00	201,30	12.906.466,26

PROSPETTO DELLE SPESE DI BILANCIO PER MISSIONI, PROGRAMMI E MACROAGGREGATI SPESE IN CONTO CAPITALE E SPESE PER INCREMENTO DI ATTIVITA' FINANZIARIE PAGAMENTI IN C/RESIDUI

ALTRI TRASFERIMENTI IN CONTO CAPITALE	ALTRE SPESE IN CONTO CAPITALE	SPESE PER INCREMENTO ATTIVITÀ FINANZIARIE	ACQUISIZIONI DI ATTIVITÀ FINANZIARIE	CONCESSIONE CREDITI DI BREVE TERMINE	CONCESSIONE CREDITI DI MEDIO-LUNGO TERMINE	ALTRE SPESE PER INCREMENTO DI ATTIVITÀ FINANZIARIE
204	205	300	301	302	303	304
0,00	0,00	0,00	0,00	0,00	0,00	0,00
0,00	0,00	0,00	0,00	0,00	0,00	0,00
0,00	0,00	0,00	0,00	0,00	0,00	0,00
0,00	0,00	0,00	0,00	0,00	0,00	0,00
0,00	0,00	0,00	0,00	0,00	0,00	0,00
0,00	0,00	0,00	0,00	0,00	0,00	0,00
0,00	0,00	181.034,48	181.034,48	0,00	0,00	0,00
0,00	0,00	0,00	0,00	0,00	0,00	0,00
0,00	0,00	181.034,48	181.034,48	0,00	0,00	0,00
0,00	0,00	0,00	0,00	0,00	0,00	0,00
0,00	0,00	0,00	0,00	0,00	0,00	0,00
0,00	0,00	0,00	0,00	0,00	0,00	0,00
0,00	0,00	0,00	0,00	0,00	0,00	0,00
0,00	0,00	0,00	0,00	0,00	0,00	0,00
0,00	0,00	0,00	0,00	0,00	0,00	0,00
0,00	0,00	0,00	0,00	0,00	0,00	0,00

PROSPETTO DELLE SPESE DI BILANCIO PER MISSIONI, PROGRAMMI E MACROAGGREGATI SPESE IN CONTO CAPITALE E SPESE PER INCREMENTO DI ATTIVITA' FINANZIARIE PAGAMENTI IN C/RESIDUI

MISSIONI PROGRAMMI \ MACROAGGREGATI		SPESE IN CONTO CAPITALE	TRIBUTI IN CONTO CAPITALE A CARICO DELL'ENTE	INVESTIMENTI FISSI LORDI E ACQUISTO DI TERRENI	CONTRIBUTI AGLI INVESTIMENTI
		200	201	202	203
1	SVILUPPO DEL SETTORE AGRICOLO E DEL SISTEMA AGROALIMENTARE	12.906.667,56	0,00	201,30	12.906.466,26
2	CACCIA E PESCA	0,00	0,00	0,00	0,00
17	ENERGIA E DIVERSIFICAZIONE DELLE FONTI ENERGETICHE	3.016.749,63	0,00	0,00	3.016.749,63
1	FONTI ENERGETICHE	3.016.749,63	0,00	0,00	3.016.749,63
18	RELAZIONI CON LE ALTRE AUTONOMIE TERRITORIALI E LOCALI	47.786.823,20	0,00	0,00	47.786.823,20
1	RELAZIONI FINANZIARIE CON LE ALTRE AUTONOMIE TERRITORIALI	47.786.823,20	0,00	0,00	47.786.823,20
19	RELAZIONI INTERNAZIONALI	136.170,33	0,00	0,00	136.170,33
1	RELAZIONI INTERNAZIONALI E COOPERAZIONE ALLO SVILUPPO	136.170,33	0,00	0,00	136.170,33
20	FONDI E ACCANTONAMENTI	0,00	0,00	0,00	0,00
1	FONDO DI RISERVA	0,00	0,00	0,00	0,00
3	ALTRI FONDI	0,00	0,00	0,00	0,00
50	DEBITO PUBBLICO	0,00	0,00	0,00	0,00
1	QUOTA INTERESSI AMMORTAMENTO MUTUI E PRESTITI OBBLIGAZIONARI	0,00	0,00	0,00	0,00
99	SERVIZI PER CONTO TERZI	0,00	0,00	0,00	0,00
1	SERVIZI PER CONTO TERZI E PARTITE DI GIRO	0,00	0,00	0,00	0,00

PROSPETTO DELLE SPESE DI BILANCIO PER MISSIONI, PROGRAMMI E MACROAGGREGATI SPESE IN CONTO CAPITALE E SPESE PER INCREMENTO DI ATTIVITA' FINANZIARIE PAGAMENTI IN C/RESIDUI

ALTRI TRASFERIMENTI IN CONTO CAPITALE	ALTRE SPESE IN CONTO CAPITALE	SPESE PER INCREMENTO ATTIVITÀ FINANZIARIE	ACQUISIZIONI DI ATTIVITÀ FINANZIARIE	CONCESSIONE CREDITI DI BREVE TERMINE	CONCESSIONE CREDITI DI MEDIO-LUNGO TERMINE	ALTRE SPESE PER INCREMENTO DI ATTIVITÀ FINANZIARIE
204	205	300	301	302	303	304
0,00	0,00	0,00	0,00	0,00	0,00	0,00
0,00	0,00	0,00	0,00	0,00	0,00	0,00
0,00	0,00	0,00	0,00	0,00	0,00	0,00
0,00	0,00	0,00	0,00	0,00	0,00	0,00
0,00	0,00	1.207.712,99	0,00	0,00	1.207,712.99	0,00
0,00	0,00	1.207.712,99	0,00	0,00	1.207.712,99	0,00
0,00	0,00	0,00	0,00	0,00	0,00	0,00
0,00	0,00	0,00	0,00	0,00	0,00	0,00
0,00	0,00	0,00	0,00	0,00	0,00	0,00
0,00	0,00	0,00	0,00	0,00	0,00	0,00
0,00	0,00	0,00	0,00	0,00	0,00	0,00
0,00	0,00	0,00	0,00	0,00	0,00	0,00
0,00	0,00	0,00	0,00	0,00	0,00	0,00
0,00	0,00	0,00	0,00	0,00	0,00	0,00
0,00	0,00	0,00	0,00	0,00	0,00	0,00

Allegato E7

Consolidato

Prospetto delle Spese di
bilancio per Missioni,
Programmi e Macroaggregati
Spese per Rimborso Prestiti
Impegni

PROSPETTO DELLE SPESE DI BILANCIO PER MISSIONI, PROGRAMMI E MACROAGGREGATI SPESE PER RIMBORSO DI PRESTITI IMPEGNI

MISSIONI PROGRAMMI \ MACROAGGREGATI		RIMBORSO PRESTITI	RIMBORSO DI TITOLI OBBLIGAZIONARI	RIMBORSO PRESTITI A BREVE TERMINE	RIMBORSO MUTUI E ALTRI FINANZIAMENTI A MEDIO LUNGO TERMINE
		400	401	402	403
TOTALE MACROAGGREGATI		17.696.764,66	0,00	0,00	17.696.764,66
1	SERVIZI ISTITUZIONALI, GENERALI E DI GESTIONE	0,00	0,00	0,00	0,00
1	ORGANI ISTITUZIONALI	0,00	0,00	0,00	0,00
2	SEGRETERIA GENERALE	0,00	0,00	0,00	0,00
3	GESTIONE ECONOMICA, FINANZIARIA, PROGRAMMAZIONE, PROVVEDITORATC	0,00	0,00	0,00	0,00
4	GESTIONE DELLE ENTRATE TRIBUTARIE E SERVIZI FISCALI	0,00	0,00	0,00	0,00
5	GESTIONE DEI BENI DEMANIALI E PATRIMONIALI	0,00	0,00	0,00	0,00
6	UFFICIO TECNICO	0,00	0,00	0,00	0,00
7	ELEZIONI E CONSULTAZIONI POPOLARI ANAGRAFE E STATO CIVILE	0,00	0,00	0,00	0,00
8	STATISTICA E SISTEMI INFORMATIVI	0,00	0,00	0,00	0,00
9	ASSISTENZA TECNICO-AMMINISTRATIVA AGLI ENTI LOCALI	0,00	0,00	0,00	0,00
10	RISORSE UMANE	0,00	0,00	0,00	0,00
11	ALTRI SERVIZI GENERALI	0,00	0,00	0,00	0,00
4	ISTRUZIONE E DIRITTO ALLO STUDIO	0,00	0,00	0,00	0,00
1	ISTRUZIONE PRESCOLASTICA	0,00	0,00	0,00	0,00
2	ALTRI ORDINI DI ISTRUZIONE NON UNIVERSITARIA	0,00	0,00	0,00	0,00
3	EDILIZIA SCOLASTICA	0,00	0,00	0,00	0,00
4	ISTRUZIONE UNIVERSITARIA	0,00	0,00	0,00	0,00

PROSPETTO DELLE SPESE DI BILANCIO PER MISSIONI, PROGRAMMI E MACROAGGREGATI SPESE PER RIMBORSO DI PRESTITI IMPEGNI

RIMBORSO DI ALTRE FORME DI INDEBITAMENTO	-	-	-	-	-	-
404	-	-	-	-	-	-

0,00

0,00

0,00

0,00

0,00

0,00

0,00

0,00

0,00

0,00

0,00

0,00

0,00

0,00

0,00

0,00

0,00

0,00

PROSPETTO DELLE SPESE DI BILANCIO PER MISSIONI, PROGRAMMI E MACROAGGREGATI SPESE PER RIMBORSO DI PRESTITI IMPEGNI

MISSIONI PROGRAMMI \ MACROAGGREGATI	RIMBORSO PRESTITI	RIMBORSO DI TITOLI OBBLIGAZIONARI	RIMBORSO PRESTITI A BREVE TERMINE	RIMBORSO MUTUI E ALTRI FINANZIAMENTI A MEDIO LUNGO TERMINE
	400	401	402	403
5 ISTRUZIONE TECNICA SUPERIORE	0,00	0,00	0,00	0,00
6 SERVIZI AUSILIARI ALL'ISTRUZIONE	0,00	0,00	0,00	0,00
7 DIRITTO ALLO STUDIO	0,00	0,00	0,00	0,00
5 TUTELA E VALORIZZAZIONE DEI BENI E ATTIVITÀ CULTURALI	0,00	0,00	0,00	0,00
1 VALORIZZAZIONE DEI BENI DI INTERESSE STORICO	0,00	0,00	0,00	0,00
2 ATTIVITÀ CULTURALI E INTERVENTI DIVERSI NEL SETTORE CULTURALE	0,00	0,00	0,00	0,00
6 POLITICHE GIOVANILI, SPORT E TEMPO LIBERO	0,00	0,00	0,00	0,00
1 SPORT E TEMPO LIBERO	0,00	0,00	0,00	0,00
2 GIOVANI	0,00	0,00	0,00	0,00
7 TURISMO	0,00	0,00	0,00	0,00
1 SVILUPPO E LA VALORIZZAZIONE DEL TURISMO	0,00	0,00	0,00	0,00
8 ASSETTO DEL TERRITORIO ED EDILIZIA ABITATIVA	0,00	0,00	0,00	0,00
2 EDILIZIA RESIDENZIALE PUBBLICA E LOCALE E PIANI DI EDILIZIA ECONOMICO-POPOLARE	0,00	0,00	0,00	0,00
9 SVILUPPO SOSTENIBILE E TUTELA DEL TERRITORIO E DELL'AMBIENTE	0,00	0,00	0,00	0,00
1 DIFESA DEL SUOLO	0,00	0,00	0,00	0,00
2 TUTELA, VALORIZZAZIONE E RECUPER AMBIENTALE	0,00	0,00	0,00	0,00
3 RIFIUTI	0,00	0,00	0,00	0,00
4 SERVIZIO IDRICO INTEGRATO	0,00	0,00	0,00	0,00

PROSPETTO DELLE SPESE DI BILANCIO PER MISSIONI, PROGRAMMI E MACROAGGREGATI SPESE PER RIMBORSO DI PRESTITI IMPEGNI

RIMBORSO DI ALTRE FORME DI INDEBITAMENTO	-	-	-	-	-	-
404	-	-	-	-	-	-

0,00

0,00

0,00

0,00

0,00

0,00

0,00

0,00

0,00

0,00

0,00

0,00

0,00

0,00

0,00

0,00

0,00

0,00

PROSPETTO DELLE SPESE DI BILANCIO PER MISSIONI, PROGRAMMI E MACROAGGREGATI SPESE PER RIMBORSO DI PRESTITI IMPEGNI

MISSIONI PROGRAMMI \ MACROAGGREGATI	RIMBORSO PRESTITI	RIMBORSO DI TITOLI OBBLIGAZIONARI	RIMBORSO PRESTITI A BREVE TERMINE	RIMBORSO MUTUI E ALTRI FINANZIAMENTI A MEDIO LUNGO TERMINE
	400	401	402	403
5 AREE PROTETTE, PARCHI NATURALI, PROTEZIONE NATURALISTICA E FORESTAZIONE	0,00	0,00	0,00	0,00
6 TUTELA E VALORIZZAZIONE DELLE RISORSE IDRICHE	0,00	0,00	0,00	0,00
8 QUALITÀ DELL'ARIA E RIDUZIONE DELL'INQUINAMENTO	0,00	0,00	0,00	0,00
10 TRASPORTI E DIRITTO ALLA MOBILITÀ	0,00	0,00	0,00	0,00
1 TRASPORTO FERROVIARIO	0,00	0,00	0,00	0,00
2 TRASPORTO PUBBLICO LOCALE	0,00	0,00	0,00	0,00
4 ALTRE MODALITÀ DI TRASPORTO	0,00	0,00	0,00	0,00
5 VIABILITÀ E INFRASTRUTTURE STRADALI	0,00	0,00	0,00	0,00
11 SOCCORSO CIVILE	0,00	0,00	0,00	0,00
1 SISTEMA DI PROTEZIONE CIVILE	0,00	0,00	0,00	0,00
12 DIRITTI SOCIALI, POLITICHE SOCIALI E FAMIGLIA	0,00	0,00	0,00	0,00
1 INTERVENTI PER L'INFANZIA E I MINOR E PER ASILI NIDO	0,00	0,00	0,00	0,00
2 INTERVENTI PER LA DISABILITÀ	0,00	0,00	0,00	0,00
3 INTERVENTI PER GLI ANZIANI	0,00	0,00	0,00	0,00
4 INTERVENTI PER I SOGGETTI A RISCHIO DI ESCLUSIONE SOCIALE	0,00	0,00	0,00	0,00
5 INTERVENTI PER LE FAMIGLIE	0,00	0,00	0,00	0,00

PROSPETTO DELLE SPESE DI BILANCIO PER MISSIONI, PROGRAMMI E MACROAGGREGATI SPESE PER RIMBORSO DI PRESTITI IMPEGNI

RIMBORSO DI ALTRE FORME DI INDEBITAMENTO	-	-	-	-	-	-
404	-	-	-	-	-	-

0,00

0,00

0,00

0,00

0,00

0,00

0,00

0,00

0,00

0,00

0,00

0,00

0,00

0,00

0,00

0,00

PROSPETTO DELLE SPESE DI BILANCIO PER MISSIONI, PROGRAMMI E MACROAGGREGATI SPESE PER RIMBORSO DI PRESTITI IMPEGNI

MISSIONI PROGRAMMI \ MACROAGGREGATI	RIMBORSO PRESTITI	RIMBORSO DI TITOLI OBBLIGAZIONARI	RIMBORSO PRESTITI A BREVE TERMINE	RIMBORSO MUTUI E ALTRI FINANZIAMENTI A MEDIO LUNGO TERMINE
	400	401	402	403
7 PROGRAMMAZIONE E GOVERNO DELL/ RETE DEI SERVIZI SOCIO SANITARI E SOCIALI	0,00	0,00	0,00	0,00
8 COOPERAZIONE E ASSOCIAZIONISMO	0,00	0,00	0,00	0,00
13 TUTELA DELLA SALUTE	0,00	0,00	0,00	0,00
1 SERVIZIO SANITARIO REGIONALE - FINANZIAMENTO ORDINARIO CORRENTE PER LA GARANZIA DEI LEA	0,00	0,00	0,00	0,00
2 SERVIZIO SANITARIO REGIONALE - FINANZIAMENTO AGGIUNTIVO CORRENTE PER LIVELLI DI ASSISTENZ/ SUPERIORI AI LEA	0,00	0,00	0,00	0,00
5 SERVIZIO SANITARIO REGIONALE - INVESTIMENTI SANITARI	0,00	0,00	0,00	0,00
14 SVILUPPO ECONOMICO E COMPETITIVITÀ	0,00	0,00	0,00	0,00
1 INDUSTRIA, PMI E ARTIGIANATO	0,00	0,00	0,00	0,00
2 COMMERCIO - RETI DISTRIBUTIVE - TUTELA DEI CONSUMATORI	0,00	0,00	0,00	0,00
3 RICERCA E INNOVAZIONE	0,00	0,00	0,00	0,00
4 RETI E ALTRI SERVIZI DI PUBBLICA UTILITÀ	0,00	0,00	0,00	0,00
15 POLITICHE PER IL LAVORO E LA FORMAZIONE PROFESSIONALE	0,00	0,00	0,00	0,00
1 SERVIZI PER LO SVILUPPO DEL MERCATO DEL LAVORO	0,00	0,00	0,00	0,00
2 FORMAZIONE PROFESSIONALE	0,00	0,00	0,00	0,00
3 SOSTEGNO ALL'OCCUPAZIONE	0,00	0,00	0,00	0,00
16 AGRICOLTURA, POLITICHE AGROALIMENTARI E PESCA	0,00	0,00	0,00	0,00

PROSPETTO DELLE SPESE DI BILANCIO PER MISSIONI, PROGRAMMI E MACROAGGREGATI SPESE PER RIMBORSO DI PRESTITI IMPEGNI

RIMBORSO DI ALTRE FORME DI INDEBITAMENTO	-	-	-	-	-	-
404	-	-	-	-	-	-

0,00

0,00

0,00

0,00

0,00

0,00

0,00

0,00

0,00

0,00

0,00

0,00

0,00

0,00

0,00

0,00

PROSPETTO DELLE SPESE DI BILANCIO PER MISSIONI, PROGRAMMI E MACROAGGREGATI SPESE PER RIMBORSO DI PRESTITI IMPEGNI

MISSIONI PROGRAMMI \ MACROAGGREGATI	RIMBORSO PRESTITI	RIMBORSO DI TITOLI OBBLIGAZIONARI	RIMBORSO PRESTITI A BREVE TERMINE	RIMBORSO MUTUI E ALTRI FINANZIAMENTI A MEDIO LUNGO TERMINE
	400	401	402	403
1 SVILUPPO DEL SETTORE AGRICOLO E DEL SISTEMA AGROALIMENTARE	0,00	0,00	0,00	0,00
2 CACCIA E PESCA	0,00	0,00	0,00	0,00
17 ENERGIA E DIVERSIFICAZIONE DELLE FONTI ENERGETICHE	0,00	0,00	0,00	0,00
1 FONTI ENERGETICHE	0,00	0,00	0,00	0,00
18 RELAZIONI CON LE ALTRE AUTONOMIE TERRITORIALI E LOCALI	0,00	0,00	0,00	0,00
1 RELAZIONI FINANZIARIE CON LE ALTRE AUTONOMIE TERRITORIALI	0,00	0,00	0,00	0,00
19 RELAZIONI INTERNAZIONALI	0,00	0,00	0,00	0,00
1 RELAZIONI INTERNAZIONALI E COOPERAZIONE ALLO SVILUPPO	0,00	0,00	0,00	0,00
20 FONDI E ACCANTONAMENTI	0,00	0,00	0,00	0,00
1 FONDO DI RISERVA	0,00	0,00	0,00	0,00
3 ALTRI FONDI	0,00	0,00	0,00	0,00
50 DEBITO PUBBLICO	17.696.764,66	0,00	0,00	17.696.764,66
1 QUOTA INTERESSI AMMORTAMENTO MUTUI E PRESTITI OBBLIGAZIONARI	0,00	0,00	0,00	0,00
2 QUOTA CAPITALE AMMORTAMENTO MUTUI E PRESTITI OBBLIGAZIONARI	17.696.764,66	0,00	0,00	17.696.764,66
99 SERVIZI PER CONTO TERZI	0,00	0,00	0,00	0,00
1 SERVIZI PER CONTO TERZI E PARTITE DI GIRO	0,00	0,00	0,00	0,00

PROSPETTO DELLE SPESE DI BILANCIO PER MISSIONI, PROGRAMMI E MACROAGGREGATI SPESE PER RIMBORSO DI PRESTITI IMPEGNI

RIMBORSO DI ALTRE FORME DI INDEBITAMENTO	-	-	-	-	-	-
404	-	-	-	-	-	-

0,00

0,00

0,00

0,00

0,00

0,00

0,00

0,00

0,00

0,00

0,00

0,00

0,00

0,00

0,00

0,00

Allegato E8

Consolidato

Prospetto delle Spese di
bilancio per Missioni,
Programmi e Macroaggregati
Spese per servizi per Conto
Terzi e Partite di Giro
Impegni

PROSPETTO DELLE SPESE DI BILANCIO PER MISSIONI, PROGRAMMI E MACROAGGREGATI SPESE PER SERVIZI PER CONTO TERZI E PARTITE DI GIRO IMPEGNI

MISSIONI PROGRAMMI \ MACROAGGREGATI		USCITE PER CONTO TERZI E PARTITE DI GIRO	USCITE PER PARTITE DI GIRO	USCITE PER CONTO TERZI	-
		700	701	702	-
TOTALE MACROAGGREGATI		448.647.741,51	427.450.046,17	21.197.695,34	
1	SERVIZI ISTITUZIONALI, GENERALI E DI GESTIONE	0,00	0,00	0,00	
1	ORGANI ISTITUZIONALI	0,00	0,00	0,00	
2	SEGRETERIA GENERALE	0,00	0,00	0,00	
3	GESTIONE ECONOMICA, FINANZIARIA, PROGRAMMAZIONE, PROVVEDITORATC	0,00	0,00	0,00	
4	GESTIONE DELLE ENTRATE TRIBUTARIE E SERVIZI FISCALI	0,00	0,00	0,00	
5	GESTIONE DEI BENI DEMANIALI E PATRIMONIALI	0,00	0,00	0,00	
6	UFFICIO TECNICO	0,00	0,00	0,00	
7	ELEZIONI E CONSULTAZIONI POPOLARI ANAGRAFE E STATO CIVILE	0,00	0,00	0,00	
8	STATISTICA E SISTEMI INFORMATIVI	0,00	0,00	0,00	
9	ASSISTENZA TECNICO-AMMINISTRATIVI AGLI ENTI LOCALI	0,00	0,00	0,00	
10	RISORSE UMANE	0,00	0,00	0,00	
11	ALTRI SERVIZI GENERALI	0,00	0,00	0,00	
4	ISTRUZIONE E DIRITTO ALLO STUDIO	0,00	0,00	0,00	
2	ALTRI ORDINI DI ISTRUZIONE NON UNIVERSITARIA	0,00	0,00	0,00	
3	EDILIZIA SCOLASTICA	0,00	0,00	0,00	
4	ISTRUZIONE UNIVERSITARIA	0,00	0,00	0,00	
5	ISTRUZIONE TECNICA SUPERIORE	0,00	0,00	0,00	

**PROSPETTO DELLE SPESE DI BILANCIO PER MISSIONI, PROGRAMMI E MACROAGGREGATI SPESE PER
SERVIZI PER CONTO TERZI E PARTITE DI GIRO IMPEGNI**



-	-	-	-	-	-	-
-	-	-	-	-	-	-

PROSPETTO DELLE SPESE DI BILANCIO PER MISSIONI, PROGRAMMI E MACROAGGREGATI SPESE PER SERVIZI PER CONTO TERZI E PARTITE DI GIRO IMPEGNI

MISSIONI PROGRAMMI \ MACROAGGREGATI	USCITE PER CONTO TERZI E PARTITE DI GIRO	USCITE PER PARTITE DI GIRO	USCITE PER CONTO TERZI	-
	700	701	702	-
6 SERVIZI AUSILIARI ALL'ISTRUZIONE	0,00	0,00	0,00	
7 DIRITTO ALLO STUDIO	0,00	0,00	0,00	
5 TUTELA E VALORIZZAZIONE DEI BENI E ATTIVITÀ CULTURALI	0,00	0,00	0,00	
1 VALORIZZAZIONE DEI BENI DI INTERESSE STORICO	0,00	0,00	0,00	
2 ATTIVITÀ CULTURALI E INTERVENTI DIVERSI NEL SETTORE CULTURALE	0,00	0,00	0,00	
6 POLITICHE GIOVANILI, SPORT E TEMPO LIBERO	0,00	0,00	0,00	
1 SPORT E TEMPO LIBERO	0,00	0,00	0,00	
2 GIOVANI	0,00	0,00	0,00	
7 TURISMO	0,00	0,00	0,00	
1 SVILUPPO E LA VALORIZZAZIONE DEL TURISMO	0,00	0,00	0,00	
8 ASSETTO DEL TERRITORIO ED EDILIZIA ABITATIVA	0,00	0,00	0,00	
2 EDILIZIA RESIDENZIALE PUBBLICA E LOCALE E PIANI DI EDILIZIA ECONOMICO-POPOLARE	0,00	0,00	0,00	
9 SVILUPPO SOSTENIBILE E TUTELA DEL TERRITORIO E DELL'AMBIENTE	0,00	0,00	0,00	
1 DIFESA DEL SUOLO	0,00	0,00	0,00	
2 TUTELA, VALORIZZAZIONE E RECUPER AMBIENTALE	0,00	0,00	0,00	
6 TUTELA E VALORIZZAZIONE DELLE RISORSE IDRICHE	0,00	0,00	0,00	
8 QUALITÀ DELL'ARIA E RIDUZIONE DELL'INQUINAMENTO	0,00	0,00	0,00	

**PROSPETTO DELLE SPESE DI BILANCIO PER MISSIONI, PROGRAMMI E MACROAGGREGATI SPESE PER
SERVIZI PER CONTO TERZI E PARTITE DI GIRO IMPEGNI**

-	-	-	-	-	-	-
-	-	-	-	-	-	-



PROSPETTO DELLE SPESE DI BILANCIO PER MISSIONI, PROGRAMMI E MACROAGGREGATI SPESE PER SERVIZI PER CONTO TERZI E PARTITE DI GIRO IMPEGNI

MISSIONI PROGRAMMI \ MACROAGGREGATI	USCITE PER CONTO TERZI E PARTITE DI GIRO	USCITE PER PARTITE DI GIRO	USCITE PER CONTO TERZI	-
	700	701	702	-
10 TRASPORTI E DIRITTO ALLA MOBILITÀ	0,00	0,00	0,00	
2 TRASPORTO PUBBLICO LOCALE	0,00	0,00	0,00	
5 VIABILITÀ E INFRASTRUTTURE STRADALI	0,00	0,00	0,00	
11 SOCCORSO CIVILE	0,00	0,00	0,00	
1 SISTEMA DI PROTEZIONE CIVILE	0,00	0,00	0,00	
12 DIRITTI SOCIALI, POLITICHE SOCIALI E FAMIGLIA	0,00	0,00	0,00	
1 INTERVENTI PER L'INFANZIA E I MINOR E PER ASILI NIDO	0,00	0,00	0,00	
2 INTERVENTI PER LA DISABILITÀ	0,00	0,00	0,00	
3 INTERVENTI PER GLI ANZIANI	0,00	0,00	0,00	
4 INTERVENTI PER I SOGGETTI A RISCHIO DI ESCLUSIONE SOCIALE	0,00	0,00	0,00	
5 INTERVENTI PER LE FAMIGLIE	0,00	0,00	0,00	
7 PROGRAMMAZIONE E GOVERNO DELL/ RETE DEI SERVIZI SOCIO SANITARI E SOCIALI	0,00	0,00	0,00	
8 COOPERAZIONE E ASSOCIAZIONISMO	0,00	0,00	0,00	
13 TUTELA DELLA SALUTE	0,00	0,00	0,00	
1 SERVIZIO SANITARIO REGIONALE - FINANZIAMENTO ORDINARIO CORRENTE PER LA GARANZIA DEI LEA	0,00	0,00	0,00	
2 SERVIZIO SANITARIO REGIONALE - FINANZIAMENTO AGGIUNTIVO CORRENTE PER LIVELLI DI ASSISTENZA/ SUPERIORI AI LEA	0,00	0,00	0,00	

**PROSPETTO DELLE SPESE DI BILANCIO PER MISSIONI, PROGRAMMI E MACROAGGREGATI SPESE PER
SERVIZI PER CONTO TERZI E PARTITE DI GIRO IMPEGNI**

-	-	-	-	-	-	-
-	-	-	-	-	-	-





PROSPETTO DELLE SPESE DI BILANCIO PER MISSIONI, PROGRAMMI E MACROAGGREGATI SPESE PER SERVIZI PER CONTO TERZI E PARTITE DI GIRO IMPEGNI

MISSIONI PROGRAMMI \ MACROAGGREGATI	USCITE PER CONTO TERZI E PARTITE DI GIRO	USCITE PER PARTITE DI GIRO	USCITE PER CONTO TERZI	-
	700	701	702	-
14 SVILUPPO ECONOMICO E COMPETITIVITÀ	0,00	0,00	0,00	
1 INDUSTRIA, PMI E ARTIGIANATO	0,00	0,00	0,00	
2 COMMERCIO - RETI DISTRIBUTIVE - TUTELA DEI CONSUMATORI	0,00	0,00	0,00	
3 RICERCA E INNOVAZIONE	0,00	0,00	0,00	
4 RETI E ALTRI SERVIZI DI PUBBLICA UTILITÀ	0,00	0,00	0,00	
15 POLITICHE PER IL LAVORO E LA FORMAZIONE PROFESSIONALE	0,00	0,00	0,00	
1 SERVIZI PER LO SVILUPPO DEL MERCATO DEL LAVORO	0,00	0,00	0,00	
2 FORMAZIONE PROFESSIONALE	0,00	0,00	0,00	
3 SOSTEGNO ALL'OCCUPAZIONE	0,00	0,00	0,00	
16 AGRICOLTURA, POLITICHE AGROALIMENTARI E PESCA	0,00	0,00	0,00	
1 SVILUPPO DEL SETTORE AGRICOLO E DEL SISTEMA AGROALIMENTARE	0,00	0,00	0,00	
2 CACCIA E PESCA	0,00	0,00	0,00	
17 ENERGIA E DIVERSIFICAZIONE DELLE FONTI ENERGETICHE	0,00	0,00	0,00	
1 FONTI ENERGETICHE	0,00	0,00	0,00	
18 RELAZIONI CON LE ALTRE AUTONOMIE TERRITORIALI E LOCALI	0,00	0,00	0,00	
1 RELAZIONI FINANZIARIE CON LE ALTRE AUTONOMIE TERRITORIALI	0,00	0,00	0,00	
19 RELAZIONI INTERNAZIONALI	0,00	0,00	0,00	
1 RELAZIONI INTERNAZIONALI E COOPERAZIONE ALLO SVILUPPO	0,00	0,00	0,00	

**PROSPETTO DELLE SPESE DI BILANCIO PER MISSIONI, PROGRAMMI E MACROAGGREGATI SPESE PER
SERVIZI PER CONTO TERZI E PARTITE DI GIRO IMPEGNI**

-	-	-	-	-	-	-
-	-	-	-	-	-	-



**PROSPETTO DELLE SPESE DI BILANCIO PER MISSIONI, PROGRAMMI E MACROAGGREGATI SPESE PER
SERVIZI PER CONTO TERZI E PARTITE DI GIRO IMPEGNI**

MISSIONI PROGRAMMI \ MACROAGGREGATI	USCITE PER CONTO TERZI E PARTITE DI GIRO	USCITE PER PARTITE DI GIRO	USCITE PER CONTO TERZI	-
	700	701	702	-
20 FONDI E ACCANTONAMENTI	0,00	0,00	0,00	
1 FONDO DI RISERVA	0,00	0,00	0,00	
3 ALTRI FONDI	0,00	0,00	0,00	
50 DEBITO PUBBLICO	0,00	0,00	0,00	
1 QUOTA INTERESSI AMMORTAMENTO MUTUI E PRESTITI OBBLIGAZIONARI	0,00	0,00	0,00	
99 SERVIZI PER CONTO TERZI	448.647.741,51	427.450.046,17	21.197.695,34	
1 SERVIZI PER CONTO TERZI E PARTITE DI GIRO	448.647.741,51	427.450.046,17	21.197.695,34	

**PROSPETTO DELLE SPESE DI BILANCIO PER MISSIONI, PROGRAMMI E MACROAGGREGATI SPESE PER
SERVIZI PER CONTO TERZI E PARTITE DI GIRO IMPEGNI**

-	-	-	-	-	-	-
-	-	-	-	-	-	-



Allegato E9

Consolidato

Riepilogo Spese
per Titoli e Macroaggregati

RIEPILOGO SPESE PER TITOLI E MACROAGGREGATI

TITOLI E MACROAGGREGATI DI SPESA		Totale	- di cui non ricorrenti
TITOLO 1 SPESE CORRENTI			
1	REDDITI DA LAVORO DIPENDENTE	1.110.140.709,40	8.308.042,22
2	IMPOSTE E TASSE A CARICO DELL'ENTE	76.187.625,39	535.731,32
3	ACQUISTO DI BENI E SERVIZI	367.639.032,86	28.512.133,58
4	TRASFERIMENTI CORRENTI	3.544.239.957,19	587.374.514,54
7	INTERESSI PASSIVI	899.576,83	96.083,09
8	ALTRE SPESE PER REDDITI DA CAPITALE	0,00	0,00
9	RIMBORSI E POSTE CORRETTIVE DELLE ENTRATE	2.428.933,47	0,00
10	ALTRE SPESE CORRENTI	9.366.746,16	1.659.337,54
TOTALE TITOLO 1		5.110.902.581,30	626.485.842,29
TITOLO 2 SPESE IN CONTO CAPITALE			
2	INVESTIMENTI FISSI LORDI E ACQUISTO DI TERRENI	236.914.463,00	236.903.038,57
3	CONTRIBUTI AGLI INVESTIMENTI	765.916.298,15	765.916.298,15
4	ALTRI TRASFERIMENTI IN CONTO CAPITALE	427.110,75	427.110,75
5	ALTRE SPESE IN CONTO CAPITALE	0,00	0,00
TOTALE TITOLO 2		1.003.257.871,90	1.003.246.447,47
TITOLO 3 SPESE PER INCREMENTO ATTIVITÀ FINANZIARIE			
1	ACQUISIZIONI DI ATTIVITÀ FINANZIARIE	223.446.250,20	223.446.250,20
3	CONCESSIONE CREDITI DI MEDIO-LUNGO TERMINE	29.939.566,96	29.939.566,96
TOTALE TITOLO 3		253.385.817,16	253.385.817,16
TITOLO 4 RIMBORSO PRESTITI			
3	RIMBORSO MUTUI E ALTRI FINANZIAMENTI A MEDIO LUNGO TERMINE	17.696.764,66	17.696.764,66
TOTALE TITOLO 4		17.696.764,66	17.696.764,66
TITOLO 7 USCITE PER CONTO TERZI E PARTITE DI GIRO			
1	USCITE PER PARTITE DI GIRO	427.768.468,95	0,00
2	USCITE PER CONTO TERZI	21.197.695,34	0,00
TOTALE TITOLO 7		448.966.164,29	0,00
TOTALE IMPEGNI		6.834.209.199,31	1.900.814.871,58

Allegato F

Consolidato

**Accertamenti assunti
nell'esercizio di riferimento e
negli esercizi precedenti
imputati all'anno successivo
cui si riferisce il rendiconto e
seguenti**

**ACCERTAMENTI ASSUNTI NELL'ESERCIZIO DI RIFERIMENTO E NEGLI ESERCIZI PRECEDENTI IMPUTATI
ALL'ANNO SUCCESSIVO CUI SI RIFERISCE IL RENDICONTO E SEGUENTI**

TITOLI E TIPOLOGIE DI ENTRATA

TITOLO 1 Entrate correnti di natura tributaria, contributiva e perequativa

10101 TIPOLOGIA 101: IMPOSTE TASSE E PROVENTI ASSIMILATI
10103 TIPOLOGIA 103: TRIBUTI DEVOLUTI E REGOLATI ALLE AUTONOMIE SPECIALI

10000 TOTALE TITOLO 1

TITOLO 2 Trasferimenti correnti

20101 TIPOLOGIA 101: TRASFERIMENTI CORRENTI DA AMMINISTRAZIONI PUBBLICHE
20103 TIPOLOGIA 103: TRASFERIMENTI CORRENTI DA IMPRESE
20104 TIPOLOGIA 104: TRASFERIMENTI CORRENTI DA ISTITUZIONI SOCIALI PRIVATE
20105 TIPOLOGIA 105: TRASFERIMENTI CORRENTI DALL'UNIONE EUROPEA E DAL RESTO DEL MONDO

20000 TOTALE TITOLO 2

TITOLO 3 Entrate extratributarie

30100 TIPOLOGIA 100: VENDITA DI BENI E SERVIZI E PROVENTI DERIVANTI DALLA GESTIONE DEI BENI
30200 TIPOLOGIA 200: PROVENTI DERIVANTI DALL'ATTIVITÀ DI CONTROLLO E REPRESSIONE DELLE IRREGOLARITÀ E DEGLI ILLECITI
30300 TIPOLOGIA 300: INTERESSI ATTIVI
30400 TIPOLOGIA 400: ALTRE ENTRATE DA REDDITI DA CAPITALE
30500 TIPOLOGIA 500: RIMBORSI E ALTRE ENTRATE CORRENTI

30000 TOTALE TITOLO 3

TITOLO 4 Entrate in conto capitale

40200 TIPOLOGIA 200: CONTRIBUTI AGLI INVESTIMENTI
40300 TIPOLOGIA 300: ALTRI TRASFERIMENTI IN CONTO CAPITALE
40400 TIPOLOGIA 400: ENTRATE DA ALIENAZIONE DI BENI MATERIALI E IMMATERIALI
40500 TIPOLOGIA 500: ALTRE ENTRATE IN CONTO CAPITALE

40000 TOTALE TITOLO 4

TITOLO 5 Entrate da riduzione di attività finanziarie

50300 TIPOLOGIA 300: RISCOSSIONE CREDITI DI MEDIO-LUNGO TERMINE

50000 TOTALE TITOLO 5

TITOLO 6 Accensione prestiti

60300 TIPOLOGIA 300: ACCENSIONE MUTUI E ALTRI FINANZIAMENTI A MEDIO LUNGO TERMINE

**ACCERTAMENTI ASSUNTI NELL'ESERCIZIO DI RIFERIMENTO E NEGLI ESERCIZI PRECEDENTI IMPUTATI
ALL'ANNO SUCCESSIVO CUI SI RIFERISCE IL RENDICONTO E SEGUENTI**

Anno successivo a quello cui si riferisce il rendiconto		Secondo anno successivo a quello cui si riferisce il rendiconto		Anni successivi
Previsioni di competenza	Accertamenti	Previsioni di competenza del bilancio pluriennale	Accertamenti	Accertamenti
457.830.000,00	0,00	463.330.000,00	0,00	0,00
4.046.080.000,00	0,00	4.104.571.000,00	0,00	0,00
4.503.910.000,00	0,00	4.567.901.000,00	0,00	0,00
467.076.231,23	37.616.463,17	443.292.362,55	1.011.642,48	0,00
4.000.000,00	0,00	4.000.000,00	0,00	0,00
25.000,00	21.000,00	4.000,00	0,00	0,00
64.455.345,35	60.803.125,87	3.050.347,54	1.356.832,11	0,00
535.556.576,58	98.440.589,04	450.346.710,09	2.368.474,59	0,00
100.678.700,00	756.613,37	100.678.700,00	644.104,10	5.278.114,89
3.319.000,00	151.033,40	3.319.000,00	106.989,26	357.308,63
840.000,00	8.332,86	840.000,00	4.078,15	2.920,37
3.000.000,00	0,00	3.000.000,00	0,00	0,00
84.761.475,94	1.516.220,73	83.536.000,00	393.727,17	243.486,04
192.599.175,94	2.432.200,36	191.373.700,00	1.148.898,68	5.881.829,93
101.164.944,81	75.899.133,53	42.163.063,00	0,00	0,00
21.911.132,81	21.953.321,02	3.720.972,00	369.893,62	0,00
80.960.067,93	23.467.451,43	57.615.000,00	0,00	0,00
8.307.796,78	27.280,71	8.307.796,78	12.946,97	3.185,72
212.343.942,33	121.347.186,69	111.806.831,78	382.840,59	3.185,72
73.500.876,01	120.924.680,34	132.501.149,32	71.078.327,75	782.854.686,31
73.500.876,01	120.924.680,34	132.501.149,32	71.078.327,75	782.854.686,31
308.319.938,36	0,00	0,00	0,00	0,00

ACCERTAMENTI ASSUNTI NELL'ESERCIZIO DI RIFERIMENTO E NEGLI ESERCIZI PRECEDENTI IMPUTATI ALL'ANNO SUCCESSIVO CUI SI RIFERISCE IL RENDICONTO E SEGUENTI

TITOLI E TIPOLOGIE DI ENTRATA

60000 TOTALE TITOLO 6

TITOLO 9 Entrate per conto terzi e partite di giro

90100 TIPOLOGIA 100: ENTRATE PER PARTITE DI GIRO

90200 TIPOLOGIA 200: ENTRATE PER CONTO TERZI

90000 TOTALE TITOLO 9

TOTALE ACCERTAMENTI

ACCERTAMENTI ASSUNTI NELL'ESERCIZIO DI RIFERIMENTO E NEGLI ESERCIZI PRECEDENTI IMPUTATI ALL'ANNO SUCCESSIVO CUI SI RIFERISCE IL RENDICONTO E SEGUENTI

Anno successivo a quello cui si riferisce il rendiconto		Secondo anno successivo a quello cui si riferisce il rendiconto		Anni successivi
Previsioni di competenza	Accertamenti	Previsioni di competenza del bilancio pluriennale	Accertamenti	Accertamenti
308.319.938,36	0,00	0,00	0,00	0,00
428.615.000,00	0,00	428.615.000,00	0,00	0,00
15.200.000,00	0,00	15.200.000,00	0,00	0,00
443.815.000,00	0,00	443.815.000,00	0,00	0,00
6.270.045.509,22	343.144.656,43	5.897.744.391,19	74.978.541,61	788.739.701,96

Allegato G

Consolidato

Impegni assunti nell'esercizio di riferimento e negli esercizi precedenti imputati all'anno successivo cui si riferisce il rendiconto e seguenti

IMPEGNI ASSUNTI NELL'ESERCIZIO DI RIFERIMENTO E NEGLI ESERCIZI PRECEDENTI IMPUTATI ALL'ANNO SUCCESSIVO CUI SI RIFERISCE IL RENDICONTO E SEGUENTI

TITOLI E MACROAGGREGATI DI SPESA

TITOLO 1 SPESE CORRENTI

101	REDDITI DA LAVORO DIPENDENTE
102	IMPOSTE E TASSE A CARICO DELL'ENTE
103	ACQUISTO DI BENI E SERVIZI
104	TRASFERIMENTI CORRENTI
107	INTERESSI PASSIVI
108	ALTRE SPESE PER REDDITI DA CAPITALE
109	RIMBORSI E POSTE CORRETTIVE DELLE ENTRATE
110	ALTRE SPESE CORRENTI

100 TOTALE TITOLO 1

TITOLO 2 SPESE IN CONTO CAPITALE

202	INVESTIMENTI FISSI LORDI E ACQUISTO DI TERRENI
203	CONTRIBUTI AGLI INVESTIMENTI
204	ALTRI TRASFERIMENTI IN CONTO CAPITALE
205	ALTRE SPESE IN CONTO CAPITALE

200 TOTALE TITOLO 2

TITOLO 3 SPESE PER INCREMENTO ATTIVITÀ FINANZIARIE

301	ACQUISIZIONI DI ATTIVITÀ FINANZIARIE
303	CONCESSIONE CREDITI DI MEDIO-LUNGO TERMINE

300 TOTALE TITOLO 3

TITOLO 4 RIMBORSO PRESTITI

403	RIMBORSO MUTUI E ALTRI FINANZIAMENTI A MEDIO LUNGO TERMINE
-----	--

400 TOTALE TITOLO 4

TITOLO 7 USCITE PER CONTO TERZI E PARTITE DI GIRO

701	USCITE PER PARTITE DI GIRO
702	USCITE PER CONTO TERZI

700 TOTALE TITOLO 7

IMPEGNI ASSUNTI NELL'ESERCIZIO DI RIFERIMENTO E NEGLI ESERCIZI PRECEDENTI IMPUTATI ALL'ANNO SUCCESSIVO CUI SI RIFERISCE IL RENDICONTO E SEGUENTI

Anno successivo a quello cui si riferisce il rendiconto		Secondo anno successivo a quello cui si riferisce il rendiconto		Anni successivi
Previsioni di competenza	Impegni	Previsioni di competenza del bilancio pluriennale	Impegni	Impegni
1.170.714.050,49	35.243.624,22	1.178.522.351,57	2.355.196,86	7.231,71
77.616.897,37	1.920.614,91	77.790.119,46	842,49	488,59
587.880.517,55	432.671.382,20	448.255.398,05	256.868.398,55	966.681.167,57
2.968.411.133,38	1.589.447.421,85	2.844.515.711,08	11.757.451,72	6.003.794,30
4.081.366,91	1.701.037,74	3.710.780,00	1.449.106,83	9.704.745,12
4.790,50	4.790,50	0,00	0,00	0,00
2.050.000,00	1.195.210,11	1.650.000,00	0,00	0,00
69.863.862,99	615.961,80	90.054.298,98	317.400,00	317.400,00
4.880.622.619,19	2.062.800.043,33	4.644.498.659,14	272.748.396,45	982.714.827,29
908.886.718,07	375.737.477,29	303.103.901,08	36.721.349,11	70.570.026,49
1.232.868.230,66	873.747.813,52	486.168.537,61	149.825.935,14	268.033.181,82
15.352.346,93	15.169.724,50	182.622,43	0,00	0,00
13.716.555,75	9.300.461,22	4.368.695,66	0,00	0,00
2.170.823.851,41	1.273.955.476,53	793.823.756,78	186.547.284,25	338.603.208,31
43.777.538,00	26.277.538,00	17.500.000,00	0,00	0,00
23.896.547,93	1.575.626,21	22.503.451,99	0,00	0,00
67.674.085,93	27.853.164,21	40.003.451,99	0,00	0,00
23.310.825,93	19.560.825,93	28.033.179,23	24.283.179,23	198.791.375,18
23.310.825,93	19.560.825,93	28.033.179,23	24.283.179,23	198.791.375,18
428.615.000,00	4.695.100,00	428.615.000,00	6.192,00	39.236,43
15.200.000,00	0,00	15.200.000,00	0,00	0,00
443.815.000,00	4.695.100,00	443.815.000,00	6.192,00	39.236,43

IMPEGNI ASSUNTI NELL'ESERCIZIO DI RIFERIMENTO E NEGLI ESERCIZI PRECEDENTI IMPUTATI ALL'ANNO SUCCESSIVO CUI SI RIFERISCE IL RENDICONTO E SEGUENTI

TITOLI E MACROAGGREGATI DI SPESA

TOTALE IMPEGNI

IMPEGNI ASSUNTI NELL'ESERCIZIO DI RIFERIMENTO E NEGLI ESERCIZI PRECEDENTI IMPUTATI ALL'ANNO SUCCESSIVO CUI SI RIFERISCE IL RENDICONTO E SEGUENTI

Anno successivo a quello cui si riferisce il rendiconto		Secondo anno successivo a quello cui si riferisce il rendiconto		Anni successivi
Previsioni di competenza	Impegni	Previsioni di competenza del bilancio pluriennale	Impegni	Impegni
7.586.246.382,46	3.388.864.610,00	5.950.174.047,14	483.585.051,93	1.520.148.647,21

Allegato H

Consolidato

Prospetto dei costi per
missione

PROSPETTO DEI COSTI PER MISSIONE

Missioni		COMPONENTI NEGATIVI DELLA GESTIONE	
		Consumi materie prime	
		Acquisto di materie prime e/o beni di consumo	Variazioni nelle rimanenze di materie prime e/o beni di consumo (+/-)
MISSIONE	1 SERVIZI ISTITUZIONALI, GENERALI E DI GESTION	2.418.048,72	-609.930,80
MISSIONE	2 GIUSTIZIA	0,00	0,00
MISSIONE	3 ORDINE PUBBLICO E SICUREZZA	0,00	0,00
MISSIONE	4 ISTRUZIONE E DIRITTO ALLO STUDIO	1.973.477,98	0,00
MISSIONE	5 TUTELA E VALORIZZAZIONE DEI BENI E ATTIVITÀ CULTURALI	835.525,68	0,00
MISSIONE	6 POLITICHE GIOVANILI, SPORT E TEMPO LIBERO	63.413,22	0,00
MISSIONE	7 TURISMO	0,00	0,00
MISSIONE	8 ASSETTO DEL TERRITORIO ED EDILIZIA ABITATIVA	0,00	0,00
MISSIONE	9 SVILUPPO SOSTENIBILE E TUTELA DEL TERRITORIO E DELL'AMBIENTE	2.040.496,53	0,00
MISSIONE	10 TRASPORTI E DIRITTO ALLA MOBILITÀ	12.703.049,29	0,00
MISSIONE	11 SOCCORSO CIVILE	0,00	0,00
MISSIONE	12 DIRITTI SOCIALI, POLITICHE SOCIALI E FAMIGLIA	555.337,11	0,00
MISSIONE	13 TUTELA DELLA SALUTE	0,00	0,00
MISSIONE	14 SVILUPPO ECONOMICO E COMPETITIVITÀ	69.772,54	0,00
MISSIONE	15 POLITICHE PER IL LAVORO E LA FORMAZIONE PROFESSIONALE	40.343,75	0,00
MISSIONE	16 AGRICOLTURA, POLITICHE AGROALIMENTARI E PESCA	69.440,94	0,00
MISSIONE	17 ENERGIA E DIVERSIFICAZIONE DELLE FONTI ENERGETICHE	0,00	0,00
MISSIONE	18 RELAZIONI CON LE ALTRE AUTONOMIE TERRITORIALI E LOCALI	0,00	0,00
MISSIONE	19 RELAZIONI INTERNAZIONALI	0,00	0,00
MISSIONE	20 FONDI E ACCANTONAMENTI	0,00	0,00
MISSIONE	50 DEBITO PUBBLICO	0,00	0,00

PROSPETTO DEI COSTI PER MISSIONE

COMPONENTI NEGATIVI DELLA GESTIONE

Prestazioni di servizi e Trasferimenti e contributi

Prestazioni di servizi	Trasferimenti correnti	Contributi agli investimenti ad Amministrazioni pubbliche	Contributi agli investimenti ad altri soggetti
100.924.028,45	58.493.956,17	13.084.151,40	2.040.892,12
0,00	0,00	0,00	0,00
0,00	0,00	0,00	0,00
19.714.528,18	164.513.572,03	5.355.961,55	12.363.349,65
2.433.165,11	44.214.378,35	2.342.515,63	6.047.571,69
726.146,88	17.959.322,48	14.768.163,80	1.829.248,17
4.965.347,72	214.811.254,32	5.000,00	5.719.551,32
45.351,90	341.260,00	24.414.766,65	36.058.873,08
3.545.130,43	11.381.749,61	44.428.479,91	24.654.626,56
116.568.756,00	68.901.966,63	12.068.718,14	58.424.687,39
0,00	8.767.737,00	67.500.882,71	0,00
4.310.989,28	682.076.711,40	16.830.934,32	13.503.918,99
0,00	1.448.579.555,23	69.094.146,74	374.963,31
23.239.704,78	150.907.639,00	26.404.271,13	64.351.110,22
4.233.804,62	14.769.266,95	585.944,46	92.510,04
854.692,33	31.225.731,49	5.856.844,94	34.573.348,56
3.344.956,48	104.893,50	1.784.146,04	6.757.588,47
43.254.733,28	620.301.697,30	196.391.038,37	0,00
7.320,00	1.031.790,61	0,00	1.525.237,01
0,00	0,00	0,00	0,00
0,00	0,00	0,00	0,00

PROSPETTO DEI COSTI PER MISSIONE

Missioni		COMPONENTI NEGATIVI DELLA GESTIONE	
		Consumi materie prime	
		Acquisto di materie prime e/o beni di consumo	Variazioni nelle rimanenze di materie prime e/o beni di consumo (+/-)
MISSIONE	60 ANTICIPAZIONI FINANZIARIE	0,00	0,00
MISSIONE	99 SERVIZI PER CONTO TERZI	0,00	0,00
TOTALE COSTI / ONERI		20.768.905,76	-609.930,80

PROSPETTO DEI COSTI PER MISSIONE

COMPONENTI NEGATIVI DELLA GESTIONE

Prestazioni di servizi e Trasferimenti e contributi

Prestazioni di servizi	Trasferimenti correnti	Contributi agli investimenti ad Amministrazioni pubbliche	Contributi agli investimenti ad altri soggetti
0,00	0,00	0,00	0,00
0,00	0,00	0,00	0,00
328.168.655,44	3.538.382.482,07	500.915.965,79	268.317.476,58

PROSPETTO DEI COSTI PER MISSIONE

Missioni		COMPONENTI NEGATIVI DELLA GESTIONE	
		Utilizzo beni di terzi	Personale
		Utilizzo beni di terzi	Personale
MISSIONE	1 SERVIZI ISTITUZIONALI, GENERALI E DI GESTION	6.964.653,52	131.809.451,01
MISSIONE	2 GIUSTIZIA	0,00	0,00
MISSIONE	3 ORDINE PUBBLICO E SICUREZZA	0,00	0,00
MISSIONE	4 ISTRUZIONE E DIRITTO ALLO STUDIO	1.228.462,07	730.718.946,64
MISSIONE	5 TUTELA E VALORIZZAZIONE DEI BENI E ATTIVITÀ CULTURALI	104.703,80	9.347.435,72
MISSIONE	6 POLITICHE GIOVANILI, SPORT E TEMPO LIBERO	0,00	1.329.071,43
MISSIONE	7 TURISMO	0,00	1.103.897,75
MISSIONE	8 ASSETTO DEL TERRITORIO ED EDILIZIA ABITATIVA	0,00	3.059.061,62
MISSIONE	9 SVILUPPO SOSTENIBILE E TUTELA DEL TERRITORIO E DELL'AMBIENTE	144.495,75	37.502.880,65
MISSIONE	10 TRASPORTI E DIRITTO ALLA MOBILITÀ	472.154,41	40.312.455,10
MISSIONE	11 SOCCORSO CIVILE	12.862,13	7.484.393,65
MISSIONE	12 DIRITTI SOCIALI, POLITICHE SOCIALI E FAMIGLIA	0,00	5.531.496,85
MISSIONE	13 TUTELA DELLA SALUTE	8.875,24	5.574.799,68
MISSIONE	14 SVILUPPO ECONOMICO E COMPETITIVITÀ	0,00	3.907.914,34
MISSIONE	15 POLITICHE PER IL LAVORO E LA FORMAZIONE PROFESSIONALE	334.865,47	117.648.885,77
MISSIONE	16 AGRICOLTURA, POLITICHE AGROALIMENTARI E PESCA	0,00	8.766.499,25
MISSIONE	17 ENERGIA E DIVERSIFICAZIONE DELLE FONTI ENERGETICHE	0,00	1.142.343,07
MISSIONE	18 RELAZIONI CON LE ALTRE AUTONOMIE TERRITORIALI E LOCALI	0,00	1.592.688,48
MISSIONE	19 RELAZIONI INTERNAZIONALI	0,00	0,00
MISSIONE	20 FONDI E ACCANTONAMENTI	0,00	0,00
MISSIONE	50 DEBITO PUBBLICO	0,00	0,00

PROSPETTO DEI COSTI PER MISSIONE

Missioni		COMPONENTI NEGATIVI DELLA GESTIONE	
		Utilizzo beni di terzi	Personale
		Utilizzo beni di terzi	Personale
MISSIONE	60 ANTICIPAZIONI FINANZIARIE	0,00	0,00
MISSIONE	99 SERVIZI PER CONTO TERZI	0,00	0,00
TOTALE COSTI / ONERI		9.271.072,39	1.106.832.221,01

PROSPETTO DEI COSTI PER MISSIONE

COMPONENTI NEGATIVI DELLA GESTIONE

Ammortamenti e svalutazioni

Ammortamenti immobilizzazioni Immateriali	Ammortamenti immobilizzazioni materiali	Altre svalutazioni delle immobilizzazioni	Svalutazione dei crediti
0,00	0,00	0,00	0,00
0,00	0,00	0,00	0,00
52.466.514,94	198.499.142,30	0,00	33.208.536,60

PROSPETTO DEI COSTI PER MISSIONE

Missioni		COMPONENTI NEGATIVI DELLA GESTIONE	
		Accantonamenti	
		Accantonamento per rischi	Altri accantonamenti
MISSIONE	1 SERVIZI ISTITUZIONALI, GENERALI E DI GESTION	0,00	746,58
MISSIONE	2 GIUSTIZIA	0,00	0,00
MISSIONE	3 ORDINE PUBBLICO E SICUREZZA	0,00	0,00
MISSIONE	4 ISTRUZIONE E DIRITTO ALLO STUDIO	0,00	0,00
MISSIONE	5 TUTELA E VALORIZZAZIONE DEI BENI E ATTIVITÀ CULTURALI	0,00	0,00
MISSIONE	6 POLITICHE GIOVANILI, SPORT E TEMPO LIBERO	0,00	0,00
MISSIONE	7 TURISMO	0,00	0,00
MISSIONE	8 ASSETTO DEL TERRITORIO ED EDILIZIA ABITATIVA	0,00	0,00
MISSIONE	9 SVILUPPO SOSTENIBILE E TUTELA DEL TERRITORIO E DELL'AMBIENTE	0,00	0,00
MISSIONE	10 TRASPORTI E DIRITTO ALLA MOBILITÀ	0,00	0,00
MISSIONE	11 SOCCORSO CIVILE	0,00	0,00
MISSIONE	12 DIRITTI SOCIALI, POLITICHE SOCIALI E FAMIGLIA	0,00	0,00
MISSIONE	13 TUTELA DELLA SALUTE	0,00	0,00
MISSIONE	14 SVILUPPO ECONOMICO E COMPETITIVITÀ	0,00	0,00
MISSIONE	15 POLITICHE PER IL LAVORO E LA FORMAZIONE PROFESSIONALE	0,00	0,00
MISSIONE	16 AGRICOLTURA, POLITICHE AGROALIMENTARI E PESCA	0,00	0,00
MISSIONE	17 ENERGIA E DIVERSIFICAZIONE DELLE FONTI ENERGETICHE	0,00	0,00
MISSIONE	18 RELAZIONI CON LE ALTRE AUTONOMIE TERRITORIALI E LOCALI	0,00	0,00
MISSIONE	19 RELAZIONI INTERNAZIONALI	0,00	0,00
MISSIONE	20 FONDI E ACCANTONAMENTI	0,00	0,00
MISSIONE	50 DEBITO PUBBLICO	0,00	0,00

PROSPETTO DEI COSTI PER MISSIONE

COMPONENTI NEGATIVI DELLA GESTIONE

Oneri diversi di gestione	Totale componenti negativi della gestione
14.528.156,25	613.828.347,26
0,00	0,00
0,00	0,00
1.259.742,03	937.128.040,13
583,85	65.325.879,83
0,00	36.675.365,98
0,00	226.605.051,11
0,00	63.919.313,25
64.437,23	123.762.296,67
0,00	309.451.786,96
0,00	83.765.875,49
0,00	722.809.387,95
0,00	1.523.632.340,20
33.758,31	268.914.170,32
22.502,48	137.728.123,54
32.858,00	81.379.415,51
0,00	13.133.927,56
0,00	861.540.157,43
0,00	2.564.347,62
0,00	0,00
0,00	0,00

PROSPETTO DEI COSTI PER MISSIONE

Missioni		COMPONENTI NEGATIVI DELLA GESTIONE	
		Accantonamenti	
		Accantonamento per rischi	Altri accantonamenti
MISSIONE	60 ANTICIPAZIONI FINANZIARIE	0,00	0,00
MISSIONE	99 SERVIZI PER CONTO TERZI	0,00	0,00
TOTALE COSTI / ONERI		0,00	746,58

PROSPETTO DEI COSTI PER MISSIONE

COMPONENTI NEGATIVI DELLA GESTIONE

Oneri diversi di gestione	Totale componenti negativi della gestione	
Oneri diversi di gestione		
0,00		0,00
0,00		0,00
15.942.038,15		6.072.163.826,81

PROSPETTO DEI COSTI PER MISSIONE

Missioni		ONERI FINANZIARI	
		Oneri finanziari	Totale Oneri finanziari
		Interessi ed altri oneri finanziari	
MISSIONE	1 SERVIZI ISTITUZIONALI, GENERALI E DI GESTION	96.083,09	96.083,09
MISSIONE	2 GIUSTIZIA	0,00	0,00
MISSIONE	3 ORDINE PUBBLICO E SICUREZZA	0,00	0,00
MISSIONE	4 ISTRUZIONE E DIRITTO ALLO STUDIO	0,00	0,00
MISSIONE	5 TUTELA E VALORIZZAZIONE DEI BENI E ATTIVITÀ CULTURALI	0,00	0,00
MISSIONE	6 POLITICHE GIOVANILI, SPORT E TEMPO LIBERO	0,00	0,00
MISSIONE	7 TURISMO	0,00	0,00
MISSIONE	8 ASSETTO DEL TERRITORIO ED EDILIZIA ABITATIVA	0,00	0,00
MISSIONE	9 SVILUPPO SOSTENIBILE E TUTELA DEL TERRITORIO E DELL'AMBIENTE	0,00	0,00
MISSIONE	10 TRASPORTI E DIRITTO ALLA MOBILITÀ	0,00	0,00
MISSIONE	11 SOCCORSO CIVILE	0,00	0,00
MISSIONE	12 DIRITTI SOCIALI, POLITICHE SOCIALI E FAMIGLIA	0,00	0,00
MISSIONE	13 TUTELA DELLA SALUTE	0,00	0,00
MISSIONE	14 SVILUPPO ECONOMICO E COMPETITIVITÀ	0,00	0,00
MISSIONE	15 POLITICHE PER IL LAVORO E LA FORMAZIONE PROFESSIONALE	0,00	0,00
MISSIONE	16 AGRICOLTURA, POLITICHE AGROALIMENTARI E PESCA	0,00	0,00
MISSIONE	17 ENERGIA E DIVERSIFICAZIONE DELLE FONTI ENERGETICHE	0,00	0,00
MISSIONE	18 RELAZIONI CON LE ALTRE AUTONOMIE TERRITORIALI E LOCALI	0,00	0,00
MISSIONE	19 RELAZIONI INTERNAZIONALI	0,00	0,00
MISSIONE	20 FONDI E ACCANTONAMENTI	0,00	0,00
MISSIONE	50 DEBITO PUBBLICO	803.493,74	803.493,74

PROSPETTO DEI COSTI PER MISSIONE

RETTIFICHE DI VALORE ATTIVITÀ FINANZIARIE

Svalutazioni	Totale rettifiche di valore attività finanziarie
Svalutazioni	

239.923,13

239.923,13

0,00

0,00

0,00

0,00

0,00

0,00

0,00

0,00

0,00

0,00

0,00

0,00

0,00

0,00

0,00

0,00

0,00

0,00

0,00

0,00

0,00

0,00

0,00

0,00

0,00

0,00

0,00

0,00

0,00

0,00

0,00

0,00

0,00

0,00

0,00

0,00

0,00

0,00

0,00

0,00

PROSPETTO DEI COSTI PER MISSIONE

Missioni		ONERI FINANZIARI	
		Oneri finanziari	Totale Oneri finanziari
		Interessi ed altri oneri finanziari	
MISSIONE	60 ANTICIPAZIONI FINANZIARIE	0,00	0,00
MISSIONE	99 SERVIZI PER CONTO TERZI	0,00	0,00
TOTALE COSTI / ONERI		899.576,83	899.576,83

PROSPETTO DEI COSTI PER MISSIONE

RETTIFICHE DI VALORE ATTIVITÀ FINANZIARIE

Svalutazioni		
Svalutazioni	Totale rettifiche di valore attività finanziarie	
0,00		0,00
0,00		0,00
239.923,13		239.923,13

PROSPETTO DEI COSTI PER MISSIONE

Missioni		COMPONENTI ED ONERI STRAORDINARI	
		Oneri straordinari	
		Sopravvenienze passive e insussistenze dell'attivo	Minusvalenze patrimoniali
MISSIONE	1 SERVIZI ISTITUZIONALI, GENERALI E DI GESTION	7.154.688,64	4.366.858,60
MISSIONE	2 GIUSTIZIA	0,00	0,00
MISSIONE	3 ORDINE PUBBLICO E SICUREZZA	0,00	0,00
MISSIONE	4 ISTRUZIONE E DIRITTO ALLO STUDIO	9.923.403,52	0,00
MISSIONE	5 TUTELA E VALORIZZAZIONE DEI BENI E ATTIVITÀ CULTURALI	46.798,63	0,00
MISSIONE	6 POLITICHE GIOVANILI, SPORT E TEMPO LIBERO	6.654,09	0,00
MISSIONE	7 TURISMO	5.526,74	0,00
MISSIONE	8 ASSETTO DEL TERRITORIO ED EDILIZIA ABITATIVA	15.315,42	0,00
MISSIONE	9 SVILUPPO SOSTENIBILE E TUTELA DEL TERRITORIO E DELL'AMBIENTE	185.579,43	0,00
MISSIONE	10 TRASPORTI E DIRITTO ALLA MOBILITÀ	197.987,42	0,00
MISSIONE	11 SOCCORSO CIVILE	8.992,64	0,00
MISSIONE	12 DIRITTI SOCIALI, POLITICHE SOCIALI E FAMIGLIA	27.001,36	0,00
MISSIONE	13 TUTELA DELLA SALUTE	26.643,86	0,00
MISSIONE	14 SVILUPPO ECONOMICO E COMPETITIVITÀ	19.962,29	0,00
MISSIONE	15 POLITICHE PER IL LAVORO E LA FORMAZIONE PROFESSIONALE	587.261,57	0,00
MISSIONE	16 AGRICOLTURA, POLITICHE AGROALIMENTARI E PESCA	42.921,66	0,00
MISSIONE	17 ENERGIA E DIVERSIFICAZIONE DELLE FONTI ENERGETICHE	5.719,21	0,00
MISSIONE	18 RELAZIONI CON LE ALTRE AUTONOMIE TERRITORIALI E LOCALI	7.973,91	0,00
MISSIONE	19 RELAZIONI INTERNAZIONALI	0,00	0,00
MISSIONE	20 FONDI E ACCANTONAMENTI	0,00	0,00
MISSIONE	50 DEBITO PUBBLICO	0,00	0,00

PROSPETTO DEI COSTI PER MISSIONE

COMPONENTI ED ONERI STRAORDINARI		
Oneri straordinari		Totale Oneri straordinari
Trasferimenti in conto capitale	Altri oneri straordinari	
427.110,75	0,00	11.948.657,99
0,00	0,00	0,00
0,00	0,00	0,00
0,00	0,00	9.923.403,52
0,00	0,00	46.798,63
0,00	0,00	6.654,09
0,00	0,00	5.526,74
0,00	0,00	15.315,42
0,00	0,00	185.579,43
0,00	0,00	197.987,42
0,00	0,00	8.992,64
0,00	0,00	27.001,36
0,00	0,00	26.643,86
0,00	0,00	19.962,29
0,00	0,00	587.261,57
0,00	0,00	42.921,66
0,00	0,00	5.719,21
0,00	0,00	7.973,91
0,00	0,00	0,00
0,00	0,00	0,00
0,00	0,00	0,00

PROSPETTO DEI COSTI PER MISSIONE

Missioni		COMPONENTI ED ONERI STRAORDINARI	
		Oneri straordinari	
		Sopravvenienze passive e insussistenze dell'attivo	Minusvalenze patrimoniali
MISSIONE	60 ANTICIPAZIONI FINANZIARIE	0,00	0,00
MISSIONE	99 SERVIZI PER CONTO TERZI	0,00	0,00
TOTALE COSTI / ONERI		18.262.430,39	4.366.858,60

PROSPETTO DEI COSTI PER MISSIONE

COMPONENTI ED ONERI STRAORDINARI

Oneri straordinari		Totale Oneri straordinari
Trasferimenti in conto capitale	Altri oneri straordinari	
0,00	0,00	0,00
0,00	0,00	0,00
427.110,75	0,00	23.056.399,74

PROSPETTO DEI COSTI PER MISSIONE

Missioni

MISSIONE	1 SERVIZI ISTITUZIONALI, GENERALI E DI GESTIONE
MISSIONE	2 GIUSTIZIA
MISSIONE	3 ORDINE PUBBLICO E SICUREZZA
MISSIONE	4 ISTRUZIONE E DIRITTO ALLO STUDIO
MISSIONE	5 TUTELA E VALORIZZAZIONE DEI BENI E ATTIVITÀ CULTURALI
MISSIONE	6 POLITICHE GIOVANILI, SPORT E TEMPO LIBERO
MISSIONE	7 TURISMO
MISSIONE	8 ASSETTO DEL TERRITORIO ED EDILIZIA ABITATIVA
MISSIONE	9 SVILUPPO SOSTENIBILE E TUTELA DEL TERRITORIO E DELL'AMBIENTE
MISSIONE	10 TRASPORTI E DIRITTO ALLA MOBILITÀ
MISSIONE	11 SOCCORSO CIVILE
MISSIONE	12 DIRITTI SOCIALI, POLITICHE SOCIALI E FAMIGLIA
MISSIONE	13 TUTELA DELLA SALUTE
MISSIONE	14 SVILUPPO ECONOMICO E COMPETITIVITÀ
MISSIONE	15 POLITICHE PER IL LAVORO E LA FORMAZIONE PROFESSIONALE
MISSIONE	16 AGRICOLTURA, POLITICHE AGROALIMENTARI E PESCA
MISSIONE	17 ENERGIA E DIVERSIFICAZIONE DELLE FONTI ENERGETICHE
MISSIONE	18 RELAZIONI CON LE ALTRE AUTONOMIE TERRITORIALI E LOCALI
MISSIONE	19 RELAZIONI INTERNAZIONALI
MISSIONE	20 FONDI E ACCANTONAMENTI
MISSIONE	50 DEBITO PUBBLICO
MISSIONE	60 ANTICIPAZIONI FINANZIARIE
MISSIONE	99 SERVIZI PER CONTO TERZI

TOTALE COSTI / ONERI

PROSPETTO DEI COSTI PER MISSIONE

IMPOSTE		TOTALE COSTI PER MISSIONE
Imposte	Totale Imposte	
Imposte		
5.002.601,06	5.002.601,06	631.115.612,53
0,00	0,00	0,00
0,00	0,00	0,00
48.373.170,87	48.373.170,87	995.424.614,52
646.264,90	646.264,90	66.018.943,36
91.099,23	91.099,23	36.773.119,30
75.718,50	75.718,50	226.686.296,35
209.680,67	209.680,67	64.144.309,34
2.585.266,49	2.585.266,49	126.533.142,59
2.765.487,97	2.765.487,97	312.415.262,35
6.367,90	6.367,90	83.781.236,03
379.904,05	379.904,05	723.216.293,36
400.350,27	400.350,27	1.524.059.334,33
275.848,03	275.848,03	269.209.980,64
8.175.796,60	8.175.796,60	146.491.181,71
602.192,11	602.192,11	82.024.529,28
78.300,36	78.300,36	13.217.947,13
109.171,62	109.171,62	861.657.302,96
0,00	0,00	2.564.347,62
0,00	0,00	0,00
0,00	0,00	803.493,74
0,00	0,00	0,00
0,00	0,00	0,00
69.777.220,63	69.777.220,63	6.166.136.947,14

