

# Consolidamento 2018



# Indice

Glossario	1
Allegato 10A	3
Allegato 10B	11
Allegato 10C	17
Allegato 10D	99
Allegato 10E	107
Allegato 10F	111
Allegato 10G	115
Allegato 11H	119
Allegato 11I0	127
Allegato 11L0	137
Allegato A	145
Allegato B	153
Allegato C	163
Allegato D	169
Allegato E1	179
Allegato E2	191
Allegato E3	203
Allegato E4	215
Allegato E5	227
Allegato E6	239
Allegato E7	251
Allegato E8	263
Allegato E9	275
Allegato F	277
Allegato G	283
Allegato H	289



## GLOSSARIO

Descrizione breve	Titolo
Allegato 10A	Allegato 10A - Conto del bilancio, Gestione delle Entrate
Allegato 10B	Allegato 10B - Conto del bilancio, Riepilogo generale delle Entrate
Allegato 10C	Allegato 10C - Conto del bilancio, Gestione delle Spese
Allegato 10D	Allegato 10D - Conto del bilancio, Riepilogo generale delle Spese per Missioni
Allegato 10E	Allegato 10E - Conto del bilancio, Riepilogo generale delle Spese per Titoli
Allegato 10F	Allegato 10F - Conto del bilancio, Quadro Generale Riassuntivo
Allegato 10G	Allegato 10G - Equilibri di Bilancio
Allegato 11H	Allegato 11H - Conto Economico
Allegato 11I	Allegato 11I - Stato Patrimoniale - Attivo (31/12/2017 - 2016)
Allegato 11L	Allegato 11L - Stato Patrimoniale - Passivo (31/12/2017 - 2016)
Allegato A	Allegato A - Prospetto dimostrativo del Risultato di Amministrazione
Allegato B	Allegato B - Composizione per Missioni e Programmi del Fondo Pluriennale Vincolato dell'esercizio 2017 di riferimento del bilancio
Allegato C	Allegato C - Composizione dell'accantonamento al Fondo Crediti di dubbia esigibilità e al Fondo Svalutazione Crediti
Allegato D	Allegato D - Prospetto delle Entrate di Bilancio per Titoli, Tipologie e Categorie
Allegato E1	Allegato E1 - Prospetto delle Spese di Bilancio per Missioni, Programmi e Macroaggregati - Spese Correnti - Impegni
Allegato E2	Allegato E2 - Prospetto delle Spese di Bilancio per Missioni, Programmi e Macroaggregati - Spese Correnti - Pagamenti in C/Competenza
Allegato E3	Allegato E3 - Prospetto delle Spese di Bilancio per Missioni, Programmi e Macroaggregati - Spese Correnti - Pagamenti C/Residui
Allegato E4	Allegato E4 - Prospetto delle Spese di Bilancio per Missioni, Programmi e Macroaggregati - Spese in Conto Capitale e Spese per Incremento di Attività Finanziarie - Impegni
Allegato E5	Allegato E5 - Prospetto delle Spese di Bilancio per Missioni, Programmi e Macroaggregati - Spese in Conto Capitale e Spese per Incremento di Attività Finanziarie - Pagamenti in C/Competenza
Allegato E6	Allegato E6 - Prospetto delle Spese di Bilancio per Missioni, Programmi e Macroaggregati - Spese in Conto Capitale e Spese per Incremento di Attività Finanziarie - Pagamenti in C/Residui
Allegato E7	Allegato E7 - Prospetto delle Spese di Bilancio per Missioni, Programmi e Macroaggregati - Spese per Rimborso di Prestiti - Impegni
Allegato E8	Allegato E8 - Prospetto delle Spese di Bilancio per Missioni, Programmi e Macroaggregati - Spese per Servizi per Conto Terzi e Partite di Giro - Impegni
Allegato E9	Allegato E9 - Riepilogo Spese per Titoli e Macroaggregati
Allegato F	Allegato F - Accertamenti assunti nell'esercizio di riferimento e negli esercizi precedenti imputati all'anno successivo cui si riferisce il rendiconto e seguenti
Allegato G	Allegato G - Impegni assunti nell'esercizio di riferimento e negli esercizi precedenti imputati all'anno successivo cui si riferisce il rendiconto e seguenti

## GLOSSARIO

Descrizione breve	Titolo
-------------------	--------

Allegato H

Allegato H - Prospetto die costi per Missione

**Allegato 10A**

**Consolidato**

**Conto del bilancio  
Gestione delle Entrate**

## CONTO DEL BILANCIO - GESTIONE DELLE ENTRATE

DENOMINAZIONE	previsioni definitive di competenza (CP)	
Fondo pluriennale vincolato per spese correnti	CP	170.835.756,60
Fondo pluriennale vincolato per spese in conto capitale	CP	983.297.307,13
Fondo pluriennale vincolato per spese per incremento attività finanziaria	CP	4.400.825,00
Utilizzo avanzo di Amministrazione	CP	256.448.965,68
- di cui Utilizzo Fondo anticipazioni di liquidità (DL 35/2013 e successive modifiche e rifinanziamenti)	CP	0,00

Titolo Tipologia	DENOMINAZIONE	residui attivi al 01/01/2018 (RS)	
		previsioni definitive di competenza (CP)	
		previsioni definitive di cassa (CS)	

**TITOLO 1 Entrate correnti di natura tributaria, contributiva e perequativa**

101	TIPOLOGIA 101: IMPOSTE TASSE E PROVENTI ASSIMILATI	RS	79.261.561,93
		CP	439.610.000,00
		CS	518.871.561,93
103	TIPOLOGIA 103: TRIBUTI DEVOLUTI E REGOLATI ALLE AUTONOMIE SPECIALI	RS	1.068.433.175,64
		CP	4.130.830.028,93
		CS	4.600.441.667,24
	<b>TOTALE</b>	<b>RS</b>	<b>1.147.694.737,57</b>
		<b>CP</b>	<b>4.570.440.028,93</b>
		<b>CS</b>	<b>5.119.313.229,17</b>

**TITOLO 2 Trasferimenti correnti**

101	TIPOLOGIA 101: TRASFERIMENTI CORRENTI DA AMMINISTRAZIONI PUBBLICHE	RS	556.351.552,99
		CP	451.120.097,22
		CS	542.095.409,73
103	TIPOLOGIA 103: TRASFERIMENTI CORRENTI DA IMPRESE	RS	114.581,19
		CP	7.500.000,00
		CS	7.614.581,19
104	TIPOLOGIA 104: TRASFERIMENTI CORRENTI DA ISTITUZIONI SOCIALI PRIVATE	RS	26.000,00
		CP	56.000,00
		CS	58.000,00
105	TIPOLOGIA 105: TRASFERIMENTI CORRENTI DALL'UNIONE EUROPEA E DAL RESTO DEL MONDO	RS	7.778.453,34
		CP	10.775.865,14
		CS	10.398.861,14
	<b>TOTALE</b>	<b>RS</b>	<b>564.270.587,52</b>
		<b>CP</b>	<b>469.451.962,36</b>
		<b>CS</b>	<b>560.166.852,06</b>

**TITOLO 3 Entrate extratributarie**



## CONTO DEL BILANCIO - GESTIONE DELLE ENTRATE

riscossioni in c/residui (RR)		riaccertamenti residui (R)				residui attivi da esercizi precedenti (EP)	
riscossioni in c/competenza (RC)		accertamenti (A)		maggiori o minori entrate di competenza		residui attivi da esercizio di competenza (EC)	
totale riscossioni (TR)		maggiori o minori entrate di cassa				totale residui attivi da riportare (TR)	
RR	79.083.799,85	R	0,00			EP	177.762,08
RC	398.110.387,09	A	481.577.986,02	CP	41.967.986,02	EC	83.467.598,93
TR	477.194.186,94	CS	-41.677.374,99			TR	83.645.361,01
RR	436.736.848,79	R	0,00			EP	631.696.326,85
RC	3.900.368.861,92	A	4.168.634.651,53	CP	37.804.622,60	EC	268.265.789,61
TR	4.337.105.710,71	CS	-263.335.956,53			TR	899.962.116,46
<b>RR</b>	<b>515.820.648,64</b>	<b>R</b>	<b>0,00</b>			<b>EP</b>	<b>631.874.088,93</b>
<b>RC</b>	<b>4.298.479.249,01</b>	<b>A</b>	<b>4.650.212.637,55</b>	<b>CP</b>	<b>79.772.608,62</b>	<b>EC</b>	<b>351.733.388,54</b>
<b>TR</b>	<b>4.814.299.897,65</b>	<b>CS</b>	<b>-305.013.331,52</b>			<b>TR</b>	<b>983.607.477,47</b>
RR	103.530.292,23	R	-85.592,95			EP	452.735.667,81
RC	359.307.792,69	A	462.252.267,57	CP	11.132.170,35	EC	102.944.474,88
TR	462.838.084,92	CS	-79.257.324,81			TR	555.680.142,69
RR	91.791,87	R	-1.571,32			EP	21.218,00
RC	6.725.746,39	A	6.766.346,03	CP	-733.653,97	EC	40.599,64
TR	6.817.538,26	CS	-797.042,93			TR	61.817,64
RR	0,00	R	0,00			EP	26.000,00
RC	9.000,00	A	32.000,00	CP	-24.000,00	EC	23.000,00
TR	9.000,00	CS	-49.000,00			TR	49.000,00
RR	220.290,70	R	-306.945,58			EP	7.251.217,06
RC	357.223,49	A	3.447.862,11	CP	-7.328.003,03	EC	3.090.638,62
TR	577.514,19	CS	-9.821.346,95			TR	10.341.855,68
<b>RR</b>	<b>103.842.374,80</b>	<b>R</b>	<b>-394.109,85</b>			<b>EP</b>	<b>460.034.102,87</b>
<b>RC</b>	<b>366.399.762,57</b>	<b>A</b>	<b>472.498.475,71</b>	<b>CP</b>	<b>3.046.513,35</b>	<b>EC</b>	<b>106.098.713,14</b>
<b>TR</b>	<b>470.242.137,37</b>	<b>CS</b>	<b>-89.924.714,69</b>			<b>TR</b>	<b>566.132.816,01</b>

## CONTO DEL BILANCIO - GESTIONE DELLE ENTRATE

Titolo Tipologia	DENOMINAZIONE	residui attivi al 01/01/2018 (RS)	
		previsioni definitive di competenza (CP)	
		previsioni definitive di cassa (CS)	
100	TIPOLOGIA 100: VENDITA DI BENI E SERVIZI E PROVENTI DERIVANTI DALLA GESTIONE DEI BENI	RS	6.947.823,68
		CP	75.283.264,81
		CS	77.178.169,20
200	TIPOLOGIA 200: PROVENTI DERIVANTI DALL'ATTIVITÀ DI CONTROLLO E REPRESSIONE DELLE IRREGOLARITÀ E DEGLI ILLECITI	RS	25.043.042,94
		CP	4.909.014,56
		CS	29.951.835,25
300	TIPOLOGIA 300: INTERESSI ATTIVI	RS	2.446.287,27
		CP	520.000,00
		CS	2.958.686,18
400	TIPOLOGIA 400: ALTRE ENTRATE DA REDDITI DA CAPITALE	RS	0,00
		CP	24.113.334,42
		CS	24.113.334,42
500	TIPOLOGIA 500: RIMBORSI E ALTRE ENTRATE CORRENTI	RS	37.963.682,24
		CP	121.443.972,31
		CS	154.537.365,86
	<b>TOTALE</b>	<b>RS</b>	<b>72.400.836,13</b>
		<b>CP</b>	<b>226.269.586,10</b>
		<b>CS</b>	<b>288.739.390,91</b>
<b>TITOLO 4</b>	<b>Entrate in conto capitale</b>		
200	TIPOLOGIA 200: CONTRIBUTI AGLI INVESTIMENTI	RS	8.400.522,08
		CP	72.802.690,69
		CS	54.847.813,41
300	TIPOLOGIA 300: ALTRI TRASFERIMENTI IN CONTO CAPITALE	RS	9.459.518,59
		CP	63.741.709,73
		CS	34.150.133,32
400	TIPOLOGIA 400: ENTRATE DA ALIENAZIONE DI BENI MATERIALI E IMMATERIALI	RS	2.905.403,45
		CP	21.837.393,72
		CS	20.078.903,45
500	TIPOLOGIA 500: ALTRE ENTRATE IN CONTO CAPITALE	RS	43.184.236,13
		CP	6.993.385,21
		CS	50.177.621,34
	<b>TOTALE</b>	<b>RS</b>	<b>63.949.680,25</b>
		<b>CP</b>	<b>165.375.179,35</b>
		<b>CS</b>	<b>159.254.471,52</b>
<b>TITOLO 5</b>	<b>Entrate da riduzione di attività finanziarie</b>		

## CONTO DEL BILANCIO - GESTIONE DELLE ENTRATE

riscossioni in c/residui (RR)		riaccertamenti residui (R)				residui attivi da esercizi precedenti (EP)	
riscossioni in c/competenza (RC)		accertamenti (A)		maggiori o minori entrate di competenza		residui attivi da esercizio di competenza (EC)	
totale riscossioni (TR)		maggiori o minori entrate di cassa				totale residui attivi da riportare (TR)	
RR	4.517.499,36	R	-311.139,54			EP	2.119.184,78
RC	75.186.983,30	A	77.195.282,33	CP	1.912.017,52	EC	2.008.299,03
TR	79.704.482,66	CS	2.526.313,46			TR	4.127.483,81
RR	395.314,27	R	-488.261,77			EP	24.159.466,90
RC	2.850.154,96	A	7.130.297,18	CP	2.221.282,62	EC	4.280.142,22
TR	3.245.469,23	CS	-26.706.366,02			TR	28.439.609,12
RR	103.228,07	R	-60.302,82			EP	2.282.756,38
RC	650.920,71	A	779.926,92	CP	259.926,92	EC	129.006,21
TR	754.148,78	CS	-2.204.537,40			TR	2.411.762,59
RR	0,00	R	0,00			EP	0,00
RC	24.253.837,89	A	24.253.837,89	CP	140.503,47	EC	0,00
TR	24.253.837,89	CS	140.503,47			TR	0,00
RR	11.439.013,41	R	-1.311.248,73			EP	25.213.420,10
RC	83.563.251,85	A	141.720.107,63	CP	20.276.135,32	EC	58.156.855,78
TR	95.002.265,26	CS	-59.535.100,60			TR	83.370.275,88
<b>RR</b>	<b>16.455.055,11</b>	<b>R</b>	<b>-2.170.952,86</b>			<b>EP</b>	<b>53.774.828,16</b>
<b>RC</b>	<b>186.505.148,71</b>	<b>A</b>	<b>251.079.451,95</b>	<b>CP</b>	<b>24.809.865,85</b>	<b>EC</b>	<b>64.574.303,24</b>
<b>TR</b>	<b>202.960.203,82</b>	<b>CS</b>	<b>-85.779.187,09</b>			<b>TR</b>	<b>118.349.131,40</b>
RR	7.840.668,47	R	-202.260,04			EP	357.593,57
RC	2.765.992,41	A	14.078.512,08	CP	-58.724.178,61	EC	11.312.519,67
TR	10.606.660,88	CS	-44.241.152,53			TR	11.670.113,24
RR	41.500,00	R	0,00			EP	9.418.018,59
RC	48.017.184,90	A	48.208.208,84	CP	-15.533.500,89	EC	191.023,94
TR	48.058.684,90	CS	13.908.551,58			TR	9.609.042,53
RR	2.453.480,05	R	-43.552,09			EP	408.371,31
RC	9.379.858,65	A	9.791.113,65	CP	-12.046.280,07	EC	411.255,00
TR	11.833.338,70	CS	-8.245.564,75			TR	819.626,31
RR	43.181.214,66	R	0,00			EP	3.021,47
RC	6.247.290,77	A	10.619.786,70	CP	3.626.401,49	EC	4.372.495,93
TR	49.428.505,43	CS	-749.115,91			TR	4.375.517,40
<b>RR</b>	<b>53.516.863,18</b>	<b>R</b>	<b>-245.812,13</b>			<b>EP</b>	<b>10.187.004,94</b>
<b>RC</b>	<b>66.410.326,73</b>	<b>A</b>	<b>82.697.621,27</b>	<b>CP</b>	<b>-82.677.558,08</b>	<b>EC</b>	<b>16.287.294,54</b>
<b>TR</b>	<b>119.927.189,91</b>	<b>CS</b>	<b>-39.327.281,61</b>			<b>TR</b>	<b>26.474.299,48</b>

## CONTO DEL BILANCIO - GESTIONE DELLE ENTRATE

Titolo Tipologia	DENOMINAZIONE	residui attivi al 01/01/2018 (RS)	
		previsioni definitive di competenza (CP)	
		previsioni definitive di cassa (CS)	
100	TIPOLOGIA 100: ALIENAZIONE DI ATTIVITÀ FINANZIARIE	RS	0,00
		CP	97.400.000,00
		CS	97.400.000,00
300	TIPOLOGIA 300: RISCOSSIONE CREDITI DI MEDIO-LUNGO TERMINE	RS	3.813.298,81
		CP	348.182.788,46
		CS	326.996.087,27
	<b>TOTALE</b>	<b>RS</b>	<b>3.813.298,81</b>
		<b>CP</b>	<b>445.582.788,46</b>
		<b>CS</b>	<b>424.396.087,27</b>
<b>TITOLO 6</b>	<b>Accensione prestiti</b>		
300	TIPOLOGIA 300: ACCENSIONE MUTUI E ALTRI FINANZIAMENTI A MEDIO LUNGO TERMINE	RS	77.270.116,88
		CP	15.361.100,81
		CS	82.270.116,88
	<b>TOTALE</b>	<b>RS</b>	<b>77.270.116,88</b>
		<b>CP</b>	<b>15.361.100,81</b>
		<b>CS</b>	<b>82.270.116,88</b>
<b>TITOLO 9</b>	<b>Entrate per conto terzi e partite di giro</b>		
100	TIPOLOGIA 100: ENTRATE PER PARTITE DI GIRO	RS	46.897.881,99
		CP	512.443.817,44
		CS	512.443.817,44
200	TIPOLOGIA 200: ENTRATE PER CONTO TERZI	RS	323.795,91
		CP	16.730.496,06
		CS	16.730.496,06
	<b>TOTALE</b>	<b>RS</b>	<b>47.221.677,90</b>
		<b>CP</b>	<b>529.174.313,50</b>
		<b>CS</b>	<b>529.174.313,50</b>
	<b>TOTALE TITOLI</b>	<b>RS</b>	<b>1.976.620.935,06</b>
		<b>CP</b>	<b>6.421.654.959,51</b>
		<b>CS</b>	<b>7.163.314.461,31</b>
	<b>TOTALE GENERALE DELLE ENTRATE</b>	<b>RS</b>	<b>1.976.620.935,06</b>
		<b>CP</b>	<b>7.836.637.813,92</b>
		<b>CS</b>	<b>7.163.314.461,31</b>

## CONTO DEL BILANCIO - GESTIONE DELLE ENTRATE

riscossioni in c/residui (RR)		riaccertamenti residui (R)				residui attivi da esercizi precedenti (EP)	
riscossioni in c/competenza (RC)		accertamenti (A)		maggiori o minori entrate di competenza		residui attivi da esercizio di competenza (EC)	
totale riscossioni (TR)		maggiori o minori entrate di cassa				totale residui attivi da riportare (TR)	
RR	0,00	R	0,00			EP	0,00
RC	78.746.481,56	A	78.746.481,56	CP	-18.653.518,44	EC	0,00
TR	78.746.481,56	CS	-18.653.518,44			TR	0,00
RR	3.781.607,81	R	-31.691,00			EP	0,00
RC	314.616.582,54	A	318.834.265,78	CP	-29.348.522,68	EC	4.217.683,24
TR	318.398.190,35	CS	-8.597.896,92			TR	4.217.683,24
<b>RR</b>	<b>3.781.607,81</b>	<b>R</b>	<b>-31.691,00</b>			<b>EP</b>	<b>0,00</b>
<b>RC</b>	<b>393.363.064,10</b>	<b>A</b>	<b>397.580.747,34</b>	<b>CP</b>	<b>-48.002.041,12</b>	<b>EC</b>	<b>4.217.683,24</b>
<b>TR</b>	<b>397.144.671,91</b>	<b>CS</b>	<b>-27.251.415,36</b>			<b>TR</b>	<b>4.217.683,24</b>
RR	0,00	R	-67.631.217,69			EP	9.638.899,19
RC	5.000.000,00	A	14.177.255,37	CP	-1.183.845,44	EC	9.177.255,37
TR	5.000.000,00	CS	-77.270.116,88			TR	18.816.154,56
<b>RR</b>	<b>0,00</b>	<b>R</b>	<b>-67.631.217,69</b>			<b>EP</b>	<b>9.638.899,19</b>
<b>RC</b>	<b>5.000.000,00</b>	<b>A</b>	<b>14.177.255,37</b>	<b>CP</b>	<b>-1.183.845,44</b>	<b>EC</b>	<b>9.177.255,37</b>
<b>TR</b>	<b>5.000.000,00</b>	<b>CS</b>	<b>-77.270.116,88</b>			<b>TR</b>	<b>18.816.154,56</b>
RR	12.525.375,64	R	-135.958,50			EP	34.236.547,85
RC	388.666.807,83	A	388.970.008,94	CP	-123.473.808,50	EC	303.201,11
TR	401.192.183,47	CS	-111.251.633,97			TR	34.539.748,96
RR	296.219,78	R	0,00			EP	27.576,13
RC	11.199.774,29	A	11.502.809,25	CP	-5.227.686,81	EC	303.034,96
TR	11.495.994,07	CS	-5.234.501,99			TR	330.611,09
<b>RR</b>	<b>12.821.595,42</b>	<b>R</b>	<b>-135.958,50</b>			<b>EP</b>	<b>34.264.123,98</b>
<b>RC</b>	<b>399.866.582,12</b>	<b>A</b>	<b>400.472.818,19</b>	<b>CP</b>	<b>-128.701.495,31</b>	<b>EC</b>	<b>606.236,07</b>
<b>TR</b>	<b>412.688.177,54</b>	<b>CS</b>	<b>-116.486.135,96</b>			<b>TR</b>	<b>34.870.360,05</b>
RR	706.238.144,96	R	-70.609.742,03			EP	1.199.773.048,07
RC	5.716.024.133,24	A	6.268.719.007,38	CP	-152.935.952,13	EC	552.694.874,14
TR	6.422.262.278,20	CS	-741.052.183,11			TR	1.752.467.922,21
<b>RR</b>	<b>706.238.144,96</b>	<b>R</b>	<b>-70.609.742,03</b>			<b>EP</b>	<b>1.199.773.048,07</b>
<b>RC</b>	<b>5.716.024.133,24</b>	<b>A</b>	<b>6.268.719.007,38</b>	<b>CP</b>	<b>-152.935.952,13</b>	<b>EC</b>	<b>552.694.874,14</b>
<b>TR</b>	<b>6.422.262.278,20</b>	<b>CS</b>	<b>-741.052.183,11</b>			<b>TR</b>	<b>1.752.467.922,21</b>



**Allegato 10B**

**Consolidato**

**Conto del bilancio  
Riepilogo generale delle  
Entrate**

## CONTO DEL BILANCIO - RIEPILOGO GENERALE DELLE ENTRATE

DENOMINAZIONE		previsioni definitive di competenza (CP)	
Fondo pluriennale vincolato per spese correnti		CP	170.835.756,60
Fondo pluriennale vincolato per spese in conto capitale		CP	983.297.307,13
Fondo pluriennale vincolato per spese per incremento attività finanziaria		CP	4.400.825,00
Utilizzo avanzo di Amministrazione		CP	256.448.965,68
- di cui Utilizzo Fondo anticipazioni di liquidità (DL 35/2013 e successive modifiche e rifinanziamenti)		CP	0,00
TITOLO	DENOMINAZIONE	residui attivi al 01/01/2018 (RS)	
		previsioni definitive di competenza (CP)	
		previsioni definitive di cassa (CS)	
TITOLO 1	Entrate correnti di natura tributaria, contributiva e perequativa	RS	1.147.694.737,57
		CP	4.570.440.028,93
		CS	5.119.313.229,17
TITOLO 2	Trasferimenti correnti	RS	564.270.587,52
		CP	469.451.962,36
		CS	560.166.852,06
TITOLO 3	Entrate extratributarie	RS	72.400.836,13
		CP	226.269.586,10
		CS	288.739.390,91
TITOLO 4	Entrate in conto capitale	RS	63.949.680,25
		CP	165.375.179,35
		CS	159.254.471,52
TITOLO 5	Entrate da riduzione di attività finanziarie	RS	3.813.298,81
		CP	445.582.788,46
		CS	424.396.087,27
TITOLO 6	Accensione prestiti	RS	77.270.116,88
		CP	15.361.100,81
		CS	82.270.116,88
TITOLO 9	Entrate per conto terzi e partite di giro	RS	47.221.677,90
		CP	529.174.313,50
		CS	529.174.313,50



## CONTO DEL BILANCIO - RIEPILOGO GENERALE DELLE ENTRATE

riscossioni in c/residui (RR)		riaccertamenti residui (R)				residui attivi da esercizi precedenti (EP)	
riscossioni in c/competenza (RC)		accertamenti (A)		maggiori o minori entrate di competenza		residui attivi da esercizio di competenza (EC)	
totale riscossioni (TR)		maggiori o minori entrate di cassa				totale residui attivi da riportare (TR)	
RR	515.820.648,64	R	0,00			EP	631.874.088,93
RC	4.298.479.249,01	A	4.650.212.637,55	CP	79.772.608,62	EC	351.733.388,54
TR	4.814.299.897,65	CS	-305.013.331,52			TR	983.607.477,47
RR	103.842.374,80	R	-394.109,85			EP	460.034.102,87
RC	366.399.762,57	A	472.498.475,71	CP	3.046.513,35	EC	106.098.713,14
TR	470.242.137,37	CS	-89.924.714,69			TR	566.132.816,01
RR	16.455.055,11	R	-2.170.952,86			EP	53.774.828,16
RC	186.505.148,71	A	251.079.451,95	CP	24.809.865,85	EC	64.574.303,24
TR	202.960.203,82	CS	-85.779.187,09			TR	118.349.131,40
RR	53.516.863,18	R	-245.812,13			EP	10.187.004,94
RC	66.410.326,73	A	82.697.621,27	CP	-82.677.558,08	EC	16.287.294,54
TR	119.927.189,91	CS	-39.327.281,61			TR	26.474.299,48
RR	3.781.607,81	R	-31.691,00			EP	0,00
RC	393.363.064,10	A	397.580.747,34	CP	-48.002.041,12	EC	4.217.683,24
TR	397.144.671,91	CS	-27.251.415,36			TR	4.217.683,24
RR	0,00	R	-67.631.217,69			EP	9.638.899,19
RC	5.000.000,00	A	14.177.255,37	CP	-1.183.845,44	EC	9.177.255,37
TR	5.000.000,00	CS	-77.270.116,88			TR	18.816.154,56
RR	12.821.595,42	R	-135.958,50			EP	34.264.123,98
RC	399.866.582,12	A	400.472.818,19	CP	-128.701.495,31	EC	606.236,07
TR	412.688.177,54	CS	-116.486.135,96			TR	34.870.360,05

**CONTO DEL BILANCIO - RIEPILOGO GENERALE DELLE ENTRATE**

TITOLO	DENOMINAZIONE	residui attivi al 01/01/2018 (RS)	
		previsioni definitive di competenza (CP)	
		previsioni definitive di cassa (CS)	
	<b>TOTALE TITOLI</b>	<b>RS</b>	<b>1.976.620.935,06</b>
		<b>CP</b>	<b>6.421.654.959,51</b>
		<b>CS</b>	<b>7.163.314.461,31</b>
	<b>TOTALE GENERALE DELLE ENTRATE</b>	<b>RS</b>	<b>1.976.620.935,06</b>
		<b>CP</b>	<b>7.836.637.813,92</b>
		<b>CS</b>	<b>7.163.314.461,31</b>

**CONTO DEL BILANCIO - RIEPILOGO GENERALE DELLE ENTRATE**

riscossioni in c/residui (RR)		riaccertamenti residui (R)				residui attivi da esercizi precedenti (EP)	
riscossioni in c/competenza (RC)		accertamenti (A)		maggiori o minori entrate di competenza		residui attivi da esercizio di competenza (EC)	
totale riscossioni (TR)		maggiori o minori entrate di cassa				totale residui attivi da riportare (TR)	
RR	706.238.144,96	R	-70.609.742,03			EP	1.199.773.048,07
RC	5.716.024.133,24	A	6.268.719.007,38	CP	-152.935.952,13	EC	552.694.874,14
TR	6.422.262.278,20	CS	-741.052.183,11			TR	1.752.467.922,21
RR	706.238.144,96	R	-70.609.742,03			EP	1.199.773.048,07
RC	5.716.024.133,24	A	6.268.719.007,38	CP	-152.935.952,13	EC	552.694.874,14
TR	6.422.262.278,20	CS	-741.052.183,11			TR	1.752.467.922,21



**Allegato 10C**

**Consolidato**

**Conto del bilancio  
Gestione delle Spese**

## CONTO DEL BILANCIO - GESTIONE DELLE SPESE

DENOMINAZIONE	previsioni definitive di competenza (CP)	
Disavanzo di amministrazione	CP	0,00

MISSIONE PROGRAMMA TITOLO	DENOMINAZIONE	residui passivi al 01/01/2018 (RS)	
		previsioni definitive di competenza (CP)	
		previsioni definitive di cassa (CS)	
<b>MISSIONE 1</b>	<b>SERVIZI ISTITUZIONALI, GENERALI E DI GESTIONE</b>		
<b>PROGRAMMA 1</b>	<b>ORGANI ISTITUZIONALI</b>		
TITOLO 1	SPESE CORRENTI	RS	690.180,23
		CP	24.923.117,88
		CS	25.306.809,59
TITOLO 2	SPESE IN CONTO CAPITALE	RS	6.649,06
		CP	5.914.658,70
		CS	5.921.307,76
<b>TOTALE PROGRAMMA ORGANI ISTITUZIONALI</b>		<b>RS</b>	<b>696.829,29</b>
		<b>CP</b>	<b>30.837.776,58</b>
		<b>CS</b>	<b>31.228.117,35</b>
<b>PROGRAMMA 2</b>	<b>SEGRETERIA GENERALE</b>		
TITOLO 1	SPESE CORRENTI	RS	1.279.373,55
		CP	32.384.285,60
		CS	33.663.659,15
TITOLO 2	SPESE IN CONTO CAPITALE	RS	360.663,07
		CP	70.313.020,07
		CS	68.673.683,14

## CONTO DEL BILANCIO - GESTIONE DELLE SPESE

pagamenti in c/residui (PR)		riaccertamento residui (R)				residui passivi da esercizi precedenti (EP)	
pagamenti in c/competenza (PC)		impegni (I)		economie di competenza (ECP)		residui passivi da esercizio di competenza (EC)	
totale pagamenti (TP)		fondo pluriennale vincolato (FPV)				totale residui passivi da riportare (TR)	
PR	401.739,50	R	-51.820,82			EP	236.619,91
PC	14.776.203,32	I	16.552.231,45	ECP	3.436.599,70	EC	1.776.028,13
TP	15.177.942,82	FPV	4.934.286,73			TR	2.012.648,04
PR	6.481,86	R	0,00			EP	167,20
PC	0,00	I	0,00	ECP	20.000,00	EC	0,00
TP	6.481,86	FPV	5.894.658,70			TR	167,20
<b>PR</b>	<b>408.221,36</b>	<b>R</b>	<b>-51.820,82</b>			<b>EP</b>	<b>236.787,11</b>
<b>PC</b>	<b>14.776.203,32</b>	<b>I</b>	<b>16.552.231,45</b>	<b>ECP</b>	<b>3.456.599,70</b>	<b>EC</b>	<b>1.776.028,13</b>
<b>TP</b>	<b>15.184.424,68</b>	<b>FPV</b>	<b>10.828.945,43</b>			<b>TR</b>	<b>2.012.815,24</b>
PR	1.059.376,02	R	0,00			EP	219.997,53
PC	8.202.632,44	I	9.672.080,70	ECP	18.805.546,32	EC	1.469.448,26
TP	9.262.008,46	FPV	3.906.658,58			TR	1.689.445,79
PR	360.663,07	R	0,00			EP	0,00
PC	7.392.215,52	I	7.392.215,52	ECP	55.248.477,51	EC	0,00
TP	7.752.878,59	FPV	7.672.327,04			TR	0,00

## CONTO DEL BILANCIO - GESTIONE DELLE SPESE

MISSIONE PROGRAMMA TITOLO	DENOMINAZIONE	residui passivi al 01/01/2018 (RS)	
		previsioni definitive di competenza (CP)	
		previsioni definitive di cassa (CS)	
<b>TOTALE PROGRAMMA SEGRETERIA GENERALE</b>		<b>RS</b>	<b>1.640.036,62</b>
		<b>CP</b>	<b>102.697.305,67</b>
		<b>CS</b>	<b>102.337.342,29</b>
<b>PROGRAMMA 3</b>	<b>GESTIONE ECONOMICA, FINANZIARIA, PROGRAMMAZIONE, PROVVEDITORATO</b>		
TITOLO 1	SPESE CORRENTI	RS	2.168.423,26
		CP	21.369.456,77
		CS	23.496.894,51
TITOLO 2	SPESE IN CONTO CAPITALE	RS	118.145,44
		CP	14.137.820,37
		CS	14.255.965,81
TITOLO 3	SPESE PER INCREMENTO ATTIVITÀ FINANZIARIE	RS	84.031.217,69
		CP	26.032.825,00
		CS	36.519.362,70
<b>TOTALE PROGRAMMA GESTIONE ECONOMICA, FINANZIARIA, PROGRAMMAZIONE, PROVVEDITORATO</b>		<b>RS</b>	<b>86.317.786,39</b>
		<b>CP</b>	<b>61.540.102,14</b>
		<b>CS</b>	<b>74.272.223,02</b>
<b>PROGRAMMA 4</b>	<b>GESTIONE DELLE ENTRATE TRIBUTARIE E SERVIZI FISCALI</b>		
TITOLO 1	SPESE CORRENTI	RS	5.453.567,18
		CP	44.518.936,94
		CS	49.972.504,12



## CONTO DEL BILANCIO - GESTIONE DELLE SPESE

pagamenti in c/residui (PR)		riaccertamento residui (R)				residui passivi da esercizi precedenti (EP)	
pagamenti in c/competenza (PC)		impegni (I)		economie di competenza (ECP)		residui passivi da esercizio di competenza (EC)	
totale pagamenti (TP)		fondo pluriennale vincolato (FPV)				totale residui passivi da riportare (TR)	
<b>PR</b>	<b>1.420.039,09</b>	<b>R</b>	<b>0,00</b>			<b>EP</b>	<b>219.997,53</b>
<b>PC</b>	<b>15.594.847,96</b>	<b>I</b>	<b>17.064.296,22</b>	<b>ECP</b>	<b>74.054.023,83</b>	<b>EC</b>	<b>1.469.448,26</b>
<b>TP</b>	<b>17.014.887,05</b>	<b>FPV</b>	<b>11.578.985,62</b>			<b>TR</b>	<b>1.689.445,79</b>
PR	1.412.659,66	R	-131.531,10			EP	624.232,50
PC	16.092.719,17	I	18.446.274,86	ECP	2.456.933,14	EC	2.353.555,69
TP	17.505.378,83	FPV	466.248,77			TR	2.977.788,19
PR	117.932,14	R	0,00			EP	213,30
PC	13.270.235,56	I	13.497.669,40	ECP	363.577,13	EC	227.433,84
TP	13.388.167,70	FPV	276.573,84			TR	227.647,14
PR	16.400.000,00	R	-67.631.217,69			EP	0,00
PC	20.119.362,70	I	20.469.362,70	ECP	4.147.837,30	EC	350.000,00
TP	36.519.362,70	FPV	1.415.625,00			TR	350.000,00
<b>PR</b>	<b>17.930.591,80</b>	<b>R</b>	<b>-67.762.748,79</b>			<b>EP</b>	<b>624.445,80</b>
<b>PC</b>	<b>49.482.317,43</b>	<b>I</b>	<b>52.413.306,96</b>	<b>ECP</b>	<b>6.968.347,57</b>	<b>EC</b>	<b>2.930.989,53</b>
<b>TP</b>	<b>67.412.909,23</b>	<b>FPV</b>	<b>2.158.447,61</b>			<b>TR</b>	<b>3.555.435,33</b>
PR	1.781.607,93	R	-437.143,27			EP	3.234.815,98
PC	31.897.178,65	I	38.364.602,86	ECP	2.901.995,16	EC	6.467.424,21
TP	33.678.786,58	FPV	3.252.338,92			TR	9.702.240,19

## CONTO DEL BILANCIO - GESTIONE DELLE SPESE

MISSIONE PROGRAMMA TITOLO	DENOMINAZIONE	residui passivi al 01/01/2018 (RS)	
		previsioni definitive di competenza (CP)	
		previsioni definitive di cassa (CS)	
TITOLO 2	SPESE IN CONTO CAPITALE	RS	2.574,82
		CP	638.738,70
		CS	641.313,52
<b>TOTALE PROGRAMMA GESTIONE DELLE ENTRATE TRIBUTARIE E SERVIZI FISCALI</b>		<b>RS</b>	<b>5.456.142,00</b>
		<b>CP</b>	<b>45.157.675,64</b>
		<b>CS</b>	<b>50.613.817,64</b>
<b>PROGRAMMA 5</b>	<b>GESTIONE DEI BENI DEMANIALI E PATRIMONIALI</b>		
TITOLO 1	SPESE CORRENTI	RS	5.014,22
		CP	8.562.672,14
		CS	8.567.686,36
<b>TOTALE PROGRAMMA GESTIONE DEI BENI DEMANIALI E PATRIMONIALI</b>		<b>RS</b>	<b>5.014,22</b>
		<b>CP</b>	<b>8.562.672,14</b>
		<b>CS</b>	<b>8.567.686,36</b>
<b>PROGRAMMA 6</b>	<b>UFFICIO TECNICO</b>		
TITOLO 1	SPESE CORRENTI	RS	74.245,70
		CP	57.579.686,30
		CS	57.595.218,37
TITOLO 2	SPESE IN CONTO CAPITALE	RS	53.896.730,80
		CP	261.665.069,80
		CS	252.128.389,14

## CONTO DEL BILANCIO - GESTIONE DELLE SPESE

pagamenti in c/residui (PR)		riaccertamento residui (R)				residui passivi da esercizi precedenti (EP)	
pagamenti in c/competenza (PC)		impegni (I)		economie di competenza (ECP)		residui passivi da esercizio di competenza (EC)	
totale pagamenti (TP)		fondo pluriennale vincolato (FPV)				totale residui passivi da riportare (TR)	
PR	2.501,00	R	0,00			EP	73,82
PC	94.839,51	I	106.039,11	ECP	82.204,77	EC	11.199,60
TP	97.340,51	FPV	450.494,82			TR	11.273,42
<b>PR</b>	<b>1.784.108,93</b>	<b>R</b>	<b>-437.143,27</b>			<b>EP</b>	<b>3.234.889,80</b>
<b>PC</b>	<b>31.992.018,16</b>	<b>I</b>	<b>38.470.641,97</b>	<b>ECP</b>	<b>2.984.199,93</b>	<b>EC</b>	<b>6.478.623,81</b>
<b>TP</b>	<b>33.776.127,09</b>	<b>FPV</b>	<b>3.702.833,74</b>			<b>TR</b>	<b>9.713.513,61</b>
PR	5.014,20	R	0,00			EP	0,02
PC	7.881.740,27	I	8.144.201,00	ECP	364.085,27	EC	262.460,73
TP	7.886.754,47	FPV	54.385,87			TR	262.460,75
<b>PR</b>	<b>5.014,20</b>	<b>R</b>	<b>0,00</b>			<b>EP</b>	<b>0,02</b>
<b>PC</b>	<b>7.881.740,27</b>	<b>I</b>	<b>8.144.201,00</b>	<b>ECP</b>	<b>364.085,27</b>	<b>EC</b>	<b>262.460,73</b>
<b>TP</b>	<b>7.886.754,47</b>	<b>FPV</b>	<b>54.385,87</b>			<b>TR</b>	<b>262.460,75</b>
PR	26.228,65	R	0,00			EP	48.017,05
PC	41.285.935,34	I	44.875.106,15	ECP	5.755.960,71	EC	3.589.170,81
TP	41.312.163,99	FPV	6.948.619,44			TR	3.637.187,86
PR	53.746.021,96	R	-147.495,77			EP	3.213,07
PC	92.679.302,94	I	99.651.102,33	ECP	32.288.746,73	EC	6.971.799,39
TP	146.425.324,90	FPV	129.725.220,74			TR	6.975.012,46

## CONTO DEL BILANCIO - GESTIONE DELLE SPESE

MISSIONE PROGRAMMA TITOLO	DENOMINAZIONE	residui passivi al 01/01/2018 (RS)	
		previsioni definitive di competenza (CP)	
		previsioni definitive di cassa (CS)	
<b>TOTALE PROGRAMMA UFFICIO TECNICO</b>		<b>RS</b>	<b>53.970.976,50</b>
		<b>CP</b>	<b>319.244.756,10</b>
		<b>CS</b>	<b>309.723.607,51</b>
<b>PROGRAMMA 7</b>	<b>ELEZIONI E CONSULTAZIONI POPOLARI - ANAGRAFE E STATO CIVILE</b>		
TITOLO 1	SPESE CORRENTI	RS	44.196,25
		CP	2.804.000,00
		CS	2.848.196,25
TITOLO 2	SPESE IN CONTO CAPITALE	RS	0,00
		CP	40.000,00
		CS	40.000,00
<b>TOTALE PROGRAMMA ELEZIONI E CONSULTAZIONI POPOLARI - ANAGRAFE E STATO CIVILE</b>		<b>RS</b>	<b>44.196,25</b>
		<b>CP</b>	<b>2.844.000,00</b>
		<b>CS</b>	<b>2.888.196,25</b>
<b>PROGRAMMA 8</b>	<b>STATISTICA E SISTEMI INFORMATIVI</b>		
TITOLO 1	SPESE CORRENTI	RS	2.085.191,21
		CP	44.579.471,11
		CS	46.650.664,59
TITOLO 2	SPESE IN CONTO CAPITALE	RS	1.291.155,16
		CP	24.743.954,49
		CS	25.955.109,65

## CONTO DEL BILANCIO - GESTIONE DELLE SPESE

pagamenti in c/residui (PR)		riaccertamento residui (R)				residui passivi da esercizi precedenti (EP)	
pagamenti in c/competenza (PC)		impegni (I)		economie di competenza (ECP)		residui passivi da esercizio di competenza (EC)	
totale pagamenti (TP)		fondo pluriennale vincolato (FPV)				totale residui passivi da riportare (TR)	
<b>PR</b>	<b>53.772.250,61</b>	<b>R</b>	<b>-147.495,77</b>			<b>EP</b>	<b>51.230,12</b>
<b>PC</b>	<b>133.965.238,28</b>	<b>I</b>	<b>144.526.208,48</b>	<b>ECP</b>	<b>38.044.707,44</b>	<b>EC</b>	<b>10.560.970,20</b>
<b>TP</b>	<b>187.737.488,89</b>	<b>FPV</b>	<b>136.673.840,18</b>			<b>TR</b>	<b>10.612.200,32</b>
PR	0,00	R	0,00			EP	44.196,25
PC	2.117.828,50	I	2.269.992,14	ECP	288.818,15	EC	152.163,64
TP	2.117.828,50	FPV	245.189,71			TR	196.359,89
PR	0,00	R	0,00			EP	0,00
PC	0,00	I	0,00	ECP	40.000,00	EC	0,00
TP	0,00	FPV	0,00			TR	0,00
<b>PR</b>	<b>0,00</b>	<b>R</b>	<b>0,00</b>			<b>EP</b>	<b>44.196,25</b>
<b>PC</b>	<b>2.117.828,50</b>	<b>I</b>	<b>2.269.992,14</b>	<b>ECP</b>	<b>328.818,15</b>	<b>EC</b>	<b>152.163,64</b>
<b>TP</b>	<b>2.117.828,50</b>	<b>FPV</b>	<b>245.189,71</b>			<b>TR</b>	<b>196.359,89</b>
PR	2.071.083,29	R	-6.958,65			EP	7.149,27
PC	31.213.064,33	I	34.007.671,41	ECP	4.843.451,13	EC	2.794.607,08
TP	33.284.147,62	FPV	5.728.348,57			TR	2.801.756,35
PR	1.185.485,36	R	-105.669,80			EP	0,00
PC	4.980.701,13	I	6.487.736,23	ECP	3.850.356,35	EC	1.507.035,10
TP	6.166.186,49	FPV	14.405.861,91			TR	1.507.035,10

## CONTO DEL BILANCIO - GESTIONE DELLE SPESE

MISSIONE PROGRAMMA TITOLO	DENOMINAZIONE	residui passivi al 01/01/2018 (RS)	
		previsioni definitive di competenza (CP)	
		previsioni definitive di cassa (CS)	
<b>TOTALE PROGRAMMA STATISTICA E SISTEMI INFORMATIVI</b>		<b>RS</b>	<b>3.376.346,37</b>
		<b>CP</b>	<b>69.323.425,60</b>
		<b>CS</b>	<b>72.605.774,24</b>
<b>PROGRAMMA 10</b>	<b>RISORSE UMANE</b>		
TITOLO 1	SPESE CORRENTI	RS	41.699.697,18
		CP	84.878.266,40
		CS	121.694.712,27
<b>TOTALE PROGRAMMA RISORSE UMANE</b>		<b>RS</b>	<b>41.699.697,18</b>
		<b>CP</b>	<b>84.878.266,40</b>
		<b>CS</b>	<b>121.694.712,27</b>
<b>PROGRAMMA 11</b>	<b>ALTRI SERVIZI GENERALI</b>		
TITOLO 1	SPESE CORRENTI	RS	10.758.943,75
		CP	62.628.048,87
		CS	72.551.099,82
<b>TOTALE PROGRAMMA ALTRI SERVIZI GENERALI</b>		<b>RS</b>	<b>10.758.943,75</b>
		<b>CP</b>	<b>62.628.048,87</b>
		<b>CS</b>	<b>72.551.099,82</b>
<b>TOTALE MISSIONE</b>		<b>RS</b>	<b>203.965.968,57</b>
		<b>CP</b>	<b>787.714.029,14</b>
		<b>CS</b>	<b>846.482.576,75</b>

## CONTO DEL BILANCIO - GESTIONE DELLE SPESE

pagamenti in c/residui (PR)		riaccertamento residui (R)				residui passivi da esercizi precedenti (EP)	
pagamenti in c/competenza (PC)		impegni (I)		economie di competenza (ECP)		residui passivi da esercizio di competenza (EC)	
totale pagamenti (TP)		fondo pluriennale vincolato (FPV)				totale residui passivi da riportare (TR)	
PR	3.256.568,65	R	-112.628,45			EP	7.149,27
PC	36.193.765,46	I	40.495.407,64	ECP	8.693.807,48	EC	4.301.642,18
TP	39.450.334,11	FPV	20.134.210,48			TR	4.308.791,45
PR	33.124.343,92	R	-20.060,67			EP	8.555.292,59
PC	58.197.703,55	I	70.147.240,53	ECP	9.056.801,94	EC	11.949.536,98
TP	91.322.047,47	FPV	5.674.223,93			TR	20.504.829,57
PR	33.124.343,92	R	-20.060,67			EP	8.555.292,59
PC	58.197.703,55	I	70.147.240,53	ECP	9.056.801,94	EC	11.949.536,98
TP	91.322.047,47	FPV	5.674.223,93			TR	20.504.829,57
PR	2.096.469,69	R	0,00			EP	8.662.474,06
PC	45.304.769,64	I	59.889.244,13	ECP	817.598,30	EC	14.584.474,49
TP	47.401.239,33	FPV	1.921.206,44			TR	23.246.948,55
PR	2.096.469,69	R	0,00			EP	8.662.474,06
PC	45.304.769,64	I	59.889.244,13	ECP	817.598,30	EC	14.584.474,49
TP	47.401.239,33	FPV	1.921.206,44			TR	23.246.948,55
PR	113.797.608,25	R	-68.531.897,77			EP	21.636.462,55
PC	395.506.432,57	I	449.972.770,52	ECP	144.768.989,61	EC	54.466.337,95
TP	509.304.040,82	FPV	192.972.269,01			TR	76.102.800,50

## CONTO DEL BILANCIO - GESTIONE DELLE SPESE

MISSIONE PROGRAMMA TITOLO	DENOMINAZIONE	residui passivi al 01/01/2018 (RS)	
		previsioni definitive di competenza (CP)	
		previsioni definitive di cassa (CS)	
<b>MISSIONE 4</b>	<b>ISTRUZIONE E DIRITTO ALLO STUDIO</b>		
<b>PROGRAMMA 1</b>	<b>ISTRUZIONE PRESCOLASTICA</b>		
TITOLO 1	SPESE CORRENTI	RS	56.146,07
		CP	124.740.867,29
		CS	124.797.013,36
TITOLO 2	SPESE IN CONTO CAPITALE	RS	525.068,24
		CP	3.022.512,60
		CS	3.180.608,84
<b>TOTALE PROGRAMMA ISTRUZIONE PRESCOLASTICA</b>		<b>RS</b>	<b>581.214,31</b>
		<b>CP</b>	<b>127.763.379,89</b>
		<b>CS</b>	<b>127.977.622,20</b>
<b>PROGRAMMA 2</b>	<b>ALTRI ORDINI DI ISTRUZIONE</b>		
TITOLO 1	SPESE CORRENTI	RS	46.869.690,56
		CP	649.551.636,47
		CS	696.252.045,57
TITOLO 2	SPESE IN CONTO CAPITALE	RS	1.738.985,97
		CP	6.527.047,32
		CS	8.266.033,29
<b>TOTALE PROGRAMMA ALTRI ORDINI DI ISTRUZIONE</b>		<b>RS</b>	<b>48.608.676,53</b>
		<b>CP</b>	<b>656.078.683,79</b>
		<b>CS</b>	<b>704.518.078,86</b>



## CONTO DEL BILANCIO - GESTIONE DELLE SPESE

pagamenti in c/residui (PR)		riaccertamento residui (R)				residui passivi da esercizi precedenti (EP)	
pagamenti in c/competenza (PC)		impegni (I)		economie di competenza (ECP)		residui passivi da esercizio di competenza (EC)	
totale pagamenti (TP)		fondo pluriennale vincolato (FPV)				totale residui passivi da riportare (TR)	
PR	54.918,49	R	-770,89			EP	456,69
PC	102.099.438,91	I	110.026.529,18	ECP	14.669.753,05	EC	7.927.090,27
TP	102.154.357,40	FPV	44.585,06			TR	7.927.546,96
PR	525.068,24	R	0,00			EP	0,00
PC	993.435,51	I	2.207.353,46	ECP	215.459,84	EC	1.213.917,95
TP	1.518.503,75	FPV	599.699,30			TR	1.213.917,95
<b>PR</b>	<b>579.986,73</b>	<b>R</b>	<b>-770,89</b>			<b>EP</b>	<b>456,69</b>
<b>PC</b>	<b>103.092.874,42</b>	<b>I</b>	<b>112.233.882,64</b>	<b>ECP</b>	<b>14.885.212,89</b>	<b>EC</b>	<b>9.141.008,22</b>
<b>TP</b>	<b>103.672.861,15</b>	<b>FPV</b>	<b>644.284,36</b>			<b>TR</b>	<b>9.141.464,91</b>
PR	40.736.075,81	R	-61.211,52			EP	6.072.403,23
PC	596.276.384,89	I	625.921.786,34	ECP	18.648.040,70	EC	29.645.401,45
TP	637.012.460,70	FPV	4.981.809,43			TR	35.717.804,68
PR	1.644.090,71	R	0,00			EP	94.895,26
PC	3.799.557,45	I	4.327.730,11	ECP	463.725,40	EC	528.172,66
TP	5.443.648,16	FPV	1.735.591,81			TR	623.067,92
<b>PR</b>	<b>42.380.166,52</b>	<b>R</b>	<b>-61.211,52</b>			<b>EP</b>	<b>6.167.298,49</b>
<b>PC</b>	<b>600.075.942,34</b>	<b>I</b>	<b>630.249.516,45</b>	<b>ECP</b>	<b>19.111.766,10</b>	<b>EC</b>	<b>30.173.574,11</b>
<b>TP</b>	<b>642.456.108,86</b>	<b>FPV</b>	<b>6.717.401,24</b>			<b>TR</b>	<b>36.340.872,60</b>

## CONTO DEL BILANCIO - GESTIONE DELLE SPESE

MISSIONE PROGRAMMA TITOLO	DENOMINAZIONE	residui passivi al 01/01/2018 (RS)	
		previsioni definitive di competenza (CP)	
		previsioni definitive di cassa (CS)	
<b>PROGRAMMA 3</b>	<b>EDILIZIA SCOLASTICA</b>		
TITOLO 2	SPESE IN CONTO CAPITALE	RS	1.127.213,29
		CP	4.307.159,71
		CS	5.434.373,00
<b>TOTALE PROGRAMMA EDILIZIA SCOLASTICA</b>		<b>RS</b>	<b>1.127.213,29</b>
		<b>CP</b>	<b>4.307.159,71</b>
		<b>CS</b>	<b>5.434.373,00</b>
<b>PROGRAMMA 4</b>	<b>ISTRUZIONE UNIVERSITARIA</b>		
TITOLO 1	SPESE CORRENTI	RS	11.339.690,10
		CP	102.623.994,00
		CS	112.723.415,46
TITOLO 2	SPESE IN CONTO CAPITALE	RS	14.310.986,91
		CP	19.469.148,37
		CS	33.780.135,28
<b>TOTALE PROGRAMMA ISTRUZIONE UNIVERSITARIA</b>		<b>RS</b>	<b>25.650.677,01</b>
		<b>CP</b>	<b>122.093.142,37</b>
		<b>CS</b>	<b>146.503.550,74</b>
<b>PROGRAMMA 6</b>	<b>SERVIZI AUSILIARI ALL'ISTRUZIONE</b>		
TITOLO 1	SPESE CORRENTI	RS	59.196,18
		CP	26.582.546,57
		CS	26.641.742,75

## CONTO DEL BILANCIO - GESTIONE DELLE SPESE

pagamenti in c/residui (PR)		riaccertamento residui (R)				residui passivi da esercizi precedenti (EP)	
pagamenti in c/competenza (PC)		impegni (I)		economie di competenza (ECP)		residui passivi da esercizio di competenza (EC)	
totale pagamenti (TP)		fondo pluriennale vincolato (FPV)				totale residui passivi da riportare (TR)	
PR	1.127.213,29	R	0,00			EP	0,00
PC	3.362.491,15	I	3.454.072,01	ECP	102.403,42	EC	91.580,86
TP	4.489.704,44	FPV	750.684,28			TR	91.580,86
<b>PR</b>	<b>1.127.213,29</b>	<b>R</b>	<b>0,00</b>			<b>EP</b>	<b>0,00</b>
<b>PC</b>	<b>3.362.491,15</b>	<b>I</b>	<b>3.454.072,01</b>	<b>ECP</b>	<b>102.403,42</b>	<b>EC</b>	<b>91.580,86</b>
<b>TP</b>	<b>4.489.704,44</b>	<b>FPV</b>	<b>750.684,28</b>			<b>TR</b>	<b>91.580,86</b>
PR	11.339.468,00	R	-222,10			EP	0,00
PC	88.877.668,25	I	95.949.893,52	ECP	1.828.554,08	EC	7.072.225,27
TP	100.217.136,25	FPV	4.845.546,40			TR	7.072.225,27
PR	14.308.660,16	R	0,00			EP	2.326,75
PC	9.401.240,69	I	9.855.753,41	ECP	7.291.197,30	EC	454.512,72
TP	23.709.900,85	FPV	2.322.197,66			TR	456.839,47
<b>PR</b>	<b>25.648.128,16</b>	<b>R</b>	<b>-222,10</b>			<b>EP</b>	<b>2.326,75</b>
<b>PC</b>	<b>98.278.908,94</b>	<b>I</b>	<b>105.805.646,93</b>	<b>ECP</b>	<b>9.119.751,38</b>	<b>EC</b>	<b>7.526.737,99</b>
<b>TP</b>	<b>123.927.037,10</b>	<b>FPV</b>	<b>7.167.744,06</b>			<b>TR</b>	<b>7.529.064,74</b>
PR	59.196,18	R	0,00			EP	0,00
PC	22.545.199,16	I	23.394.460,83	ECP	1.817.220,38	EC	849.261,67
TP	22.604.395,34	FPV	1.370.865,36			TR	849.261,67

## CONTO DEL BILANCIO - GESTIONE DELLE SPESE

MISSIONE PROGRAMMA TITOLO	DENOMINAZIONE	residui passivi al 01/01/2018 (RS)	
		previsioni definitive di competenza (CP)	
		previsioni definitive di cassa (CS)	
<b>TOTALE PROGRAMMA SERVIZI AUSILIARI ALL'ISTRUZIONE</b>		<b>RS</b>	<b>59.196,18</b>
		<b>CP</b>	<b>26.582.546,57</b>
		<b>CS</b>	<b>26.641.742,75</b>
<b>PROGRAMMA 7</b>	<b>DIRITTO ALLO STUDIO</b>		
TITOLO 1	SPESE CORRENTI	RS	68.994,89
		CP	13.863.621,90
		CS	13.932.616,79
<b>TOTALE PROGRAMMA DIRITTO ALLO STUDIO</b>		<b>RS</b>	<b>68.994,89</b>
		<b>CP</b>	<b>13.863.621,90</b>
		<b>CS</b>	<b>13.932.616,79</b>
<b>TOTALE MISSIONE</b>		<b>RS</b>	<b>76.095.972,21</b>
		<b>CP</b>	<b>950.688.534,23</b>
		<b>CS</b>	<b>1.025.007.984,34</b>

## CONTO DEL BILANCIO - GESTIONE DELLE SPESE

pagamenti in c/residui (PR)		riaccertamento residui (R)				residui passivi da esercizi precedenti (EP)	
pagamenti in c/competenza (PC)		impegni (I)		economie di competenza (ECP)		residui passivi da esercizio di competenza (EC)	
totale pagamenti (TP)		fondo pluriennale vincolato (FPV)				totale residui passivi da riportare (TR)	
PR	59.196,18	R	0,00			EP	0,00
PC	22.545.199,16	I	23.394.460,83	ECP	1.817.220,38	EC	849.261,67
TP	22.604.395,34	FPV	1.370.865,36			TR	849.261,67
PR	67.376,35	R	-1.293,04			EP	325,50
PC	10.246.315,66	I	10.487.046,13	ECP	2.147.342,63	EC	240.730,47
TP	10.313.692,01	FPV	1.229.233,14			TR	241.055,97
PR	67.376,35	R	-1.293,04			EP	325,50
PC	10.246.315,66	I	10.487.046,13	ECP	2.147.342,63	EC	240.730,47
TP	10.313.692,01	FPV	1.229.233,14			TR	241.055,97
PR	69.862.067,23	R	-63.497,55			EP	6.170.407,43
PC	837.601.731,67	I	885.624.624,99	ECP	47.183.696,80	EC	48.022.893,32
TP	907.463.798,90	FPV	17.880.212,44			TR	54.193.300,75

## CONTO DEL BILANCIO - GESTIONE DELLE SPESE

MISSIONE PROGRAMMA TITOLO	DENOMINAZIONE	residui passivi al 01/01/2018 (RS)	
		previsioni definitive di competenza (CP)	
		previsioni definitive di cassa (CS)	
<b>MISSIONE 5</b>	<b>TUTELA E VALORIZZAZIONE DEI BENI E ATTIVITÀ CULTURALI</b>		
<b>PROGRAMMA 1</b>	<b>VALORIZZAZIONE DEI BENI DI INTERESSE STORICO</b>		
TITOLO 1	SPESE CORRENTI	RS	158.925,42
		CP	2.815.628,01
		CS	2.974.553,43
TITOLO 2	SPESE IN CONTO CAPITALE	RS	811.158,52
		CP	11.450.101,09
		CS	12.185.291,21
<b>TOTALE PROGRAMMA VALORIZZAZIONE DEI BENI DI INTERESSE STORICO</b>		<b>RS</b>	<b>970.083,94</b>
		<b>CP</b>	<b>14.265.729,10</b>
		<b>CS</b>	<b>15.159.844,64</b>
<b>PROGRAMMA 2</b>	<b>ATTIVITÀ CULTURALI E INTERVENTI DIVERSI NEL SETTORE CULTURALE</b>		
TITOLO 1	SPESE CORRENTI	RS	1.818.624,22
		CP	65.428.734,26
		CS	65.127.300,11
TITOLO 2	SPESE IN CONTO CAPITALE	RS	2.665.268,34
		CP	20.930.355,85
		CS	19.515.782,61
<b>TOTALE PROGRAMMA ATTIVITÀ CULTURALI E INTERVENTI DIVERSI NEL SETTORE CULTURALE</b>		<b>RS</b>	<b>4.483.892,56</b>
		<b>CP</b>	<b>86.359.090,11</b>
		<b>CS</b>	<b>84.643.082,72</b>

## CONTO DEL BILANCIO - GESTIONE DELLE SPESE

pagamenti in c/residui (PR)		riaccertamento residui (R)				residui passivi da esercizi precedenti (EP)	
pagamenti in c/competenza (PC)		impegni (I)		economie di competenza (ECP)		residui passivi da esercizio di competenza (EC)	
totale pagamenti (TP)		fondo pluriennale vincolato (FPV)				totale residui passivi da riportare (TR)	
PR	142.447,36	R	0,00			EP	16.478,06
PC	2.082.140,71	I	2.371.774,27	ECP	255.446,79	EC	289.633,56
TP	2.224.588,07	FPV	188.406,95			TR	306.111,62
PR	811.158,52	R	0,00			EP	0,00
PC	5.211.420,49	I	5.778.644,13	ECP	377.230,25	EC	567.223,64
TP	6.022.579,01	FPV	5.294.226,71			TR	567.223,64
<b>PR</b>	<b>953.605,88</b>	<b>R</b>	<b>0,00</b>			<b>EP</b>	<b>16.478,06</b>
<b>PC</b>	<b>7.293.561,20</b>	<b>I</b>	<b>8.150.418,40</b>	<b>ECP</b>	<b>632.677,04</b>	<b>EC</b>	<b>856.857,20</b>
<b>TP</b>	<b>8.247.167,08</b>	<b>FPV</b>	<b>5.482.633,66</b>			<b>TR</b>	<b>873.335,26</b>
PR	1.787.753,31	R	-28.029,30			EP	2.841,61
PC	55.005.498,60	I	57.202.496,77	ECP	1.194.113,89	EC	2.196.998,17
TP	56.793.251,91	FPV	7.032.123,60			TR	2.199.839,78
PR	2.509.185,92	R	-408,06			EP	155.674,36
PC	10.168.947,21	I	11.208.858,33	ECP	5.072.567,42	EC	1.039.911,12
TP	12.678.133,13	FPV	4.648.930,10			TR	1.195.585,48
<b>PR</b>	<b>4.296.939,23</b>	<b>R</b>	<b>-28.437,36</b>			<b>EP</b>	<b>158.515,97</b>
<b>PC</b>	<b>65.174.445,81</b>	<b>I</b>	<b>68.411.355,10</b>	<b>ECP</b>	<b>6.266.681,31</b>	<b>EC</b>	<b>3.236.909,29</b>
<b>TP</b>	<b>69.471.385,04</b>	<b>FPV</b>	<b>11.681.053,70</b>			<b>TR</b>	<b>3.395.425,26</b>

## CONTO DEL BILANCIO - GESTIONE DELLE SPESE

MISSIONE PROGRAMMA TITOLO	DENOMINAZIONE	residui passivi al 01/01/2018 (RS)	
		previsioni definitive di competenza (CP)	
		previsioni definitive di cassa (CS)	
<b>TOTALE MISSIONE</b>		<b>RS</b>	<b>5.453.976,50</b>
		<b>CP</b>	<b>100.624.819,21</b>
		<b>CS</b>	<b>99.802.927,36</b>



## CONTO DEL BILANCIO - GESTIONE DELLE SPESE

pagamenti in c/residui (PR)		riaccertamento residui (R)		residui passivi da esercizi precedenti (EP)			
pagamenti in c/competenza (PC)		impegni (I)		economie di competenza (ECP)		residui passivi da esercizio di competenza (EC)	
totale pagamenti (TP)		fondo pluriennale vincolato (FPV)				totale residui passivi da riportare (TR)	
PR	5.250.545,11	R	-28.437,36			EP	174.994,03
PC	72.468.007,01	I	76.561.773,50	ECP	6.899.358,35	EC	4.093.766,49
TP	77.718.552,12	FPV	17.163.687,36			TR	4.268.760,52

## CONTO DEL BILANCIO - GESTIONE DELLE SPESE

MISSIONE PROGRAMMA TITOLO	DENOMINAZIONE	residui passivi al 01/01/2018 (RS)	
		previsioni definitive di competenza (CP)	
		previsioni definitive di cassa (CS)	
<b>MISSIONE 6</b>	<b>POLITICHE GIOVANILI, SPORT E TEMPO LIBERO</b>		
<b>PROGRAMMA 1</b>	<b>SPORT E TEMPO LIBERO</b>		
TITOLO 1	SPESE CORRENTI	RS	1.766.471,06
		CP	5.959.358,03
		CS	7.711.829,09
TITOLO 2	SPESE IN CONTO CAPITALE	RS	4.181.340,18
		CP	57.080.116,33
		CS	43.407.753,01
<b>TOTALE PROGRAMMA SPORT E TEMPO LIBERO</b>		<b>RS</b>	<b>5.947.811,24</b>
		<b>CP</b>	<b>63.039.474,36</b>
		<b>CS</b>	<b>51.119.582,10</b>
<b>PROGRAMMA 2</b>	<b>GIOVANI</b>		
TITOLO 1	SPESE CORRENTI	RS	648.508,73
		CP	11.322.597,70
		CS	11.910.819,22
TITOLO 2	SPESE IN CONTO CAPITALE	RS	1.025.828,34
		CP	5.484.379,49
		CS	6.395.907,05
<b>TOTALE PROGRAMMA GIOVANI</b>		<b>RS</b>	<b>1.674.337,07</b>
		<b>CP</b>	<b>16.806.977,19</b>
		<b>CS</b>	<b>18.306.726,27</b>

## CONTO DEL BILANCIO - GESTIONE DELLE SPESE

pagamenti in c/residui (PR)		riaccertamento residui (R)				residui passivi da esercizi precedenti (EP)	
pagamenti in c/competenza (PC)		impegni (I)		economie di competenza (ECP)		residui passivi da esercizio di competenza (EC)	
totale pagamenti (TP)		fondo pluriennale vincolato (FPV)				totale residui passivi da riportare (TR)	
PR	1.572.400,97	R	-3.072,13			EP	190.997,96
PC	4.130.851,12	I	5.869.299,60	ECP	90.058,43	EC	1.738.448,48
TP	5.703.252,09	FPV	0,00			TR	1.929.446,44
PR	2.739.966,61	R	-29.744,23			EP	1.411.629,34
PC	20.434.842,52	I	20.818.842,52	ECP	2.106.394,71	EC	384.000,00
TP	23.174.809,13	FPV	34.154.879,10			TR	1.795.629,34
<b>PR</b>	<b>4.312.367,58</b>	<b>R</b>	<b>-32.816,36</b>			<b>EP</b>	<b>1.602.627,30</b>
<b>PC</b>	<b>24.565.693,64</b>	<b>I</b>	<b>26.688.142,12</b>	<b>ECP</b>	<b>2.196.453,14</b>	<b>EC</b>	<b>2.122.448,48</b>
<b>TP</b>	<b>28.878.061,22</b>	<b>FPV</b>	<b>34.154.879,10</b>			<b>TR</b>	<b>3.725.075,78</b>
PR	648.417,41	R	-91,32			EP	0,00
PC	9.800.875,02	I	10.325.013,63	ECP	235.331,26	EC	524.138,61
TP	10.449.292,43	FPV	762.252,81			TR	524.138,61
PR	1.018.200,49	R	0,00			EP	7.627,85
PC	2.824.280,45	I	3.324.874,45	ECP	61.693,86	EC	500.594,00
TP	3.842.480,94	FPV	2.097.811,18			TR	508.221,85
<b>PR</b>	<b>1.666.617,90</b>	<b>R</b>	<b>-91,32</b>			<b>EP</b>	<b>7.627,85</b>
<b>PC</b>	<b>12.625.155,47</b>	<b>I</b>	<b>13.649.888,08</b>	<b>ECP</b>	<b>297.025,12</b>	<b>EC</b>	<b>1.024.732,61</b>
<b>TP</b>	<b>14.291.773,37</b>	<b>FPV</b>	<b>2.860.063,99</b>			<b>TR</b>	<b>1.032.360,46</b>

## CONTO DEL BILANCIO - GESTIONE DELLE SPESE

MISSIONE PROGRAMMA TITOLO	DENOMINAZIONE	residui passivi al 01/01/2018 (RS)	
		previsioni definitive di competenza (CP)	
		previsioni definitive di cassa (CS)	
<b>TOTALE MISSIONE</b>		<b>RS</b>	<b>7.622.148,31</b>
		<b>CP</b>	<b>79.846.451,55</b>
		<b>CS</b>	<b>69.426.308,37</b>

## CONTO DEL BILANCIO - GESTIONE DELLE SPESE

pagamenti in c/residui (PR)		riaccertamento residui (R)		residui passivi da esercizi precedenti (EP)			
pagamenti in c/competenza (PC)		impegni (I)		economie di competenza (ECP)		residui passivi da esercizio di competenza (EC)	
totale pagamenti (TP)		fondo pluriennale vincolato (FPV)				totale residui passivi da riportare (TR)	
PR	5.978.985,48	R	-32.907,68	EP		EP	1.610.255,15
PC	37.190.849,11	I	40.338.030,20	ECP	2.493.478,26	EC	3.147.181,09
TP	43.169.834,59	FPV	37.014.943,09			TR	4.757.436,24

## CONTO DEL BILANCIO - GESTIONE DELLE SPESE

MISSIONE PROGRAMMA TITOLO	DENOMINAZIONE	residui passivi al 01/01/2018 (RS)	
		previsioni definitive di competenza (CP)	
		previsioni definitive di cassa (CS)	
<b>MISSIONE 7</b>	<b>TURISMO</b>		
<b>PROGRAMMA 1</b>	<b>SVILUPPO E LA VALORIZZAZIONE DEL TURISMO</b>		
TITOLO 1	SPESE CORRENTI	RS	13.000,00
		CP	33.225.813,30
		CS	33.158.813,30
TITOLO 2	SPESE IN CONTO CAPITALE	RS	1.462.175,52
		CP	23.311.921,88
		CS	24.401.443,60
<b>TOTALE PROGRAMMA SVILUPPO E LA VALORIZZAZIONE DEL TURISMO</b>		<b>RS</b>	<b>1.475.175,52</b>
		<b>CP</b>	<b>56.537.735,18</b>
		<b>CS</b>	<b>57.560.256,90</b>
<b>TOTALE MISSIONE</b>		<b>RS</b>	<b>1.475.175,52</b>
		<b>CP</b>	<b>56.537.735,18</b>
		<b>CS</b>	<b>57.560.256,90</b>

## CONTO DEL BILANCIO - GESTIONE DELLE SPESE

pagamenti in c/residui (PR)		riaccertamento residui (R)				residui passivi da esercizi precedenti (EP)	
pagamenti in c/competenza (PC)		impegni (I)		economie di competenza (ECP)		residui passivi da esercizio di competenza (EC)	
totale pagamenti (TP)		fondo pluriennale vincolato (FPV)				totale residui passivi da riportare (TR)	
PR	13.000,00	R	0,00			EP	0,00
PC	28.280.715,81	I	30.537.513,68	ECP	712.360,05	EC	2.256.797,87
TP	28.293.715,81	FPV	1.975.939,57			TR	2.256.797,87
PR	1.462.175,52	R	0,00			EP	0,00
PC	8.898.428,16	I	10.685.885,25	ECP	1.290.977,33	EC	1.787.457,09
TP	10.360.603,68	FPV	11.335.059,30			TR	1.787.457,09
<b>PR</b>	<b>1.475.175,52</b>	<b>R</b>	<b>0,00</b>			<b>EP</b>	<b>0,00</b>
<b>PC</b>	<b>37.179.143,97</b>	<b>I</b>	<b>41.223.398,93</b>	<b>ECP</b>	<b>2.003.337,38</b>	<b>EC</b>	<b>4.044.254,96</b>
<b>TP</b>	<b>38.654.319,49</b>	<b>FPV</b>	<b>13.310.998,87</b>			<b>TR</b>	<b>4.044.254,96</b>
<b>PR</b>	<b>1.475.175,52</b>	<b>R</b>	<b>0,00</b>			<b>EP</b>	<b>0,00</b>
<b>PC</b>	<b>37.179.143,97</b>	<b>I</b>	<b>41.223.398,93</b>	<b>ECP</b>	<b>2.003.337,38</b>	<b>EC</b>	<b>4.044.254,96</b>
<b>TP</b>	<b>38.654.319,49</b>	<b>FPV</b>	<b>13.310.998,87</b>			<b>TR</b>	<b>4.044.254,96</b>

## CONTO DEL BILANCIO - GESTIONE DELLE SPESE

MISSIONE PROGRAMMA TITOLO	DENOMINAZIONE	residui passivi al 01/01/2018 (RS)	
		previsioni definitive di competenza (CP)	
		previsioni definitive di cassa (CS)	
<b>MISSIONE 8</b>	<b>ASSETTO DEL TERRITORIO ED EDILIZIA ABITATIVA</b>		
<b>PROGRAMMA 2</b>	<b>EDILIZIA RESIDENZIALE PUBBLICA E LOCALE E PIANI DI EDILIZIA ECONOMICO-POPOLARE</b>		
TITOLO 1	SPESE CORRENTI	RS	67.724,06
		CP	4.091.330,05
		CS	4.159.054,11
TITOLO 2	SPESE IN CONTO CAPITALE	RS	32.616.082,02
		CP	143.433.863,58
		CS	175.727.578,49
TITOLO 3	SPESE PER INCREMENTO ATTIVITÀ FINANZIARIE	RS	0,00
		CP	16.064.000,00
		CS	16.064.000,00
<b>TOTALE PROGRAMMA</b>	<b>EDILIZIA RESIDENZIALE PUBBLICA E LOCALE E PIANI DI EDILIZIA ECONOMICO-POPOLARE</b>	<b>RS</b>	<b>32.683.806,08</b>
		<b>CP</b>	<b>163.589.193,63</b>
		<b>CS</b>	<b>195.950.632,60</b>
<b>TOTALE MISSIONE</b>		<b>RS</b>	<b>32.683.806,08</b>
		<b>CP</b>	<b>163.589.193,63</b>
		<b>CS</b>	<b>195.950.632,60</b>



## CONTO DEL BILANCIO - GESTIONE DELLE SPESE

pagamenti in c/residui (PR)		riaccertamento residui (R)				residui passivi da esercizi precedenti (EP)	
pagamenti in c/competenza (PC)		impegni (I)		economie di competenza (ECP)		residui passivi da esercizio di competenza (EC)	
totale pagamenti (TP)		fondo pluriennale vincolato (FPV)				totale residui passivi da riportare (TR)	
PR	61.237,15	R	-6.486,91			EP	0,00
PC	3.459.344,31	I	3.745.501,32	ECP	236.028,73	EC	286.157,01
TP	3.520.581,46	FPV	109.800,00			TR	286.157,01
PR	32.339.219,02	R	-171.669,00			EP	105.194,00
PC	81.689.699,77	I	92.378.648,77	ECP	5.377.943,59	EC	10.688.949,00
TP	114.028.918,79	FPV	45.677.271,22			TR	10.794.143,00
PR	0,00	R	0,00			EP	0,00
PC	15.604.594,00	I	15.717.414,00	ECP	346.586,00	EC	112.820,00
TP	15.604.594,00	FPV	0,00			TR	112.820,00
<b>PR</b>	<b>32.400.456,17</b>	<b>R</b>	<b>-178.155,91</b>			<b>EP</b>	<b>105.194,00</b>
<b>PC</b>	<b>100.753.638,08</b>	<b>I</b>	<b>111.841.564,09</b>	<b>ECP</b>	<b>5.960.558,32</b>	<b>EC</b>	<b>11.087.926,01</b>
<b>TP</b>	<b>133.154.094,25</b>	<b>FPV</b>	<b>45.787.071,22</b>			<b>TR</b>	<b>11.193.120,01</b>
<b>PR</b>	<b>32.400.456,17</b>	<b>R</b>	<b>-178.155,91</b>			<b>EP</b>	<b>105.194,00</b>
<b>PC</b>	<b>100.753.638,08</b>	<b>I</b>	<b>111.841.564,09</b>	<b>ECP</b>	<b>5.960.558,32</b>	<b>EC</b>	<b>11.087.926,01</b>
<b>TP</b>	<b>133.154.094,25</b>	<b>FPV</b>	<b>45.787.071,22</b>			<b>TR</b>	<b>11.193.120,01</b>

## CONTO DEL BILANCIO - GESTIONE DELLE SPESE

MISSIONE PROGRAMMA TITOLO	DENOMINAZIONE	residui passivi al 01/01/2018 (RS)	
		previsioni definitive di competenza (CP)	
		previsioni definitive di cassa (CS)	
<b>MISSIONE 9</b>	<b>SVILUPPO SOSTENIBILE E TUTELA DEL TERRITORIO E DELL'AMBIENTE</b>		
<b>PROGRAMMA 1</b>	<b>DIFESA DEL SUOLO</b>		
TITOLO 1	SPESE CORRENTI	RS	1.765.879,85
		CP	8.692.435,00
		CS	10.458.314,85
TITOLO 2	SPESE IN CONTO CAPITALE	RS	699.867,31
		CP	2.023.032,94
		CS	2.722.900,25
<b>TOTALE PROGRAMMA DIFESA DEL SUOLO</b>		<b>RS</b>	<b>2.465.747,16</b>
		<b>CP</b>	<b>10.715.467,94</b>
		<b>CS</b>	<b>13.181.215,10</b>
<b>PROGRAMMA 2</b>	<b>TUTELA, VALORIZZAZIONE E RECUPERO AMBIENTALE</b>		
TITOLO 1	SPESE CORRENTI	RS	289.369,74
		CP	14.066.745,00
		CS	14.356.114,74
TITOLO 2	SPESE IN CONTO CAPITALE	RS	545.618,16
		CP	2.131.809,69
		CS	2.677.427,85
<b>TOTALE PROGRAMMA TUTELA, VALORIZZAZIONE E RECUPERO AMBIENTALE</b>		<b>RS</b>	<b>834.987,90</b>
		<b>CP</b>	<b>16.198.554,69</b>
		<b>CS</b>	<b>17.033.542,59</b>

## CONTO DEL BILANCIO - GESTIONE DELLE SPESE

pagamenti in c/residui (PR)		riaccertamento residui (R)				residui passivi da esercizi precedenti (EP)	
pagamenti in c/competenza (PC)		impegni (I)		economie di competenza (ECP)		residui passivi da esercizio di competenza (EC)	
totale pagamenti (TP)		fondo pluriennale vincolato (FPV)				totale residui passivi da riportare (TR)	
PR	1.689.813,16	R	0,00			EP	76.066,69
PC	5.806.018,40	I	6.678.253,24	ECP	1.122.559,51	EC	872.234,84
TP	7.495.831,56	FPV	891.622,25			TR	948.301,53
PR	697.691,60	R	0,00			EP	2.175,71
PC	535.575,08	I	1.263.718,87	ECP	88.041,43	EC	728.143,79
TP	1.233.266,68	FPV	671.272,64			TR	730.319,50
<b>PR</b>	<b>2.387.504,76</b>	<b>R</b>	<b>0,00</b>			<b>EP</b>	<b>78.242,40</b>
<b>PC</b>	<b>6.341.593,48</b>	<b>I</b>	<b>7.941.972,11</b>	<b>ECP</b>	<b>1.210.600,94</b>	<b>EC</b>	<b>1.600.378,63</b>
<b>TP</b>	<b>8.729.098,24</b>	<b>FPV</b>	<b>1.562.894,89</b>			<b>TR</b>	<b>1.678.621,03</b>
PR	256.150,85	R	0,00			EP	33.218,89
PC	9.704.867,91	I	10.665.463,54	ECP	1.177.369,99	EC	960.595,63
TP	9.961.018,76	FPV	2.223.911,47			TR	993.814,52
PR	545.618,16	R	0,00			EP	0,00
PC	1.939.670,50	I	1.987.877,15	ECP	10.111,04	EC	48.206,65
TP	2.485.288,66	FPV	133.821,50			TR	48.206,65
<b>PR</b>	<b>801.769,01</b>	<b>R</b>	<b>0,00</b>			<b>EP</b>	<b>33.218,89</b>
<b>PC</b>	<b>11.644.538,41</b>	<b>I</b>	<b>12.653.340,69</b>	<b>ECP</b>	<b>1.187.481,03</b>	<b>EC</b>	<b>1.008.802,28</b>
<b>TP</b>	<b>12.446.307,42</b>	<b>FPV</b>	<b>2.357.732,97</b>			<b>TR</b>	<b>1.042.021,17</b>

## CONTO DEL BILANCIO - GESTIONE DELLE SPESE

MISSIONE PROGRAMMA TITOLO	DENOMINAZIONE	residui passivi al 01/01/2018 (RS)	
		previsioni definitive di competenza (CP)	
		previsioni definitive di cassa (CS)	
<b>PROGRAMMA 3</b>	<b>RIFIUTI</b>		
TITOLO 1	SPESE CORRENTI	RS	0,00
		CP	874.215,87
		CS	874.215,87
TITOLO 2	SPESE IN CONTO CAPITALE	RS	880.251,66
		CP	18.684.138,59
		CS	19.453.650,49
<b>TOTALE PROGRAMMA RIFIUTI</b>		<b>RS</b>	<b>880.251,66</b>
		<b>CP</b>	<b>19.558.354,46</b>
		<b>CS</b>	<b>20.327.866,36</b>
<b>PROGRAMMA 4</b>	<b>SERVIZIO IDRICO INTEGRATO</b>		
TITOLO 1	SPESE CORRENTI	RS	14.760,80
		CP	3.691.073,33
		CS	3.703.734,13
TITOLO 2	SPESE IN CONTO CAPITALE	RS	7.530.836,13
		CP	48.598.912,21
		CS	54.480.522,10
<b>TOTALE PROGRAMMA SERVIZIO IDRICO INTEGRATO</b>		<b>RS</b>	<b>7.545.596,93</b>
		<b>CP</b>	<b>52.289.985,54</b>
		<b>CS</b>	<b>58.184.256,23</b>
<b>PROGRAMMA 5</b>	<b>AREE PROTETTE, PARCHI NATURALI, PROTEZIONE NATURALISTICA E FORESTAZIONE</b>		

## CONTO DEL BILANCIO - GESTIONE DELLE SPESE

pagamenti in c/residui (PR)		riaccertamento residui (R)				residui passivi da esercizi precedenti (EP)	
pagamenti in c/competenza (PC)		impegni (I)		economie di competenza (ECP)		residui passivi da esercizio di competenza (EC)	
totale pagamenti (TP)		fondo pluriennale vincolato (FPV)				totale residui passivi da riportare (TR)	
PR	0,00	R	0,00			EP	0,00
PC	747.054,68	I	809.747,72	ECP	64.468,15	EC	62.693,04
TP	747.054,68	FPV	0,00			TR	62.693,04
PR	880.251,66	R	0,00			EP	0,00
PC	8.192.432,54	I	11.814.331,40	ECP	222.336,01	EC	3.621.898,86
TP	9.072.684,20	FPV	6.647.471,18			TR	3.621.898,86
<b>PR</b>	<b>880.251,66</b>	<b>R</b>	<b>0,00</b>			<b>EP</b>	<b>0,00</b>
<b>PC</b>	<b>8.939.487,22</b>	<b>I</b>	<b>12.624.079,12</b>	<b>ECP</b>	<b>286.804,16</b>	<b>EC</b>	<b>3.684.591,90</b>
<b>TP</b>	<b>9.819.738,88</b>	<b>FPV</b>	<b>6.647.471,18</b>			<b>TR</b>	<b>3.684.591,90</b>
PR	14.760,80	R	0,00			EP	0,00
PC	2.905.677,67	I	3.159.252,01	ECP	378.562,63	EC	253.574,34
TP	2.920.438,47	FPV	153.258,69			TR	253.574,34
PR	7.527.566,18	R	0,00			EP	3.269,95
PC	18.656.995,71	I	20.100.247,56	ECP	1.404.783,57	EC	1.443.251,85
TP	26.184.561,89	FPV	27.093.881,08			TR	1.446.521,80
<b>PR</b>	<b>7.542.326,98</b>	<b>R</b>	<b>0,00</b>			<b>EP</b>	<b>3.269,95</b>
<b>PC</b>	<b>21.562.673,38</b>	<b>I</b>	<b>23.259.499,57</b>	<b>ECP</b>	<b>1.783.346,20</b>	<b>EC</b>	<b>1.696.826,19</b>
<b>TP</b>	<b>29.105.000,36</b>	<b>FPV</b>	<b>27.247.139,77</b>			<b>TR</b>	<b>1.700.096,14</b>

## CONTO DEL BILANCIO - GESTIONE DELLE SPESE

MISSIONE PROGRAMMA TITOLO	DENOMINAZIONE	residui passivi al 01/01/2018 (RS)	
		previsioni definitive di competenza (CP)	
		previsioni definitive di cassa (CS)	
TITOLO 1	SPESE CORRENTI	RS	1.677.015,37
		CP	38.685.757,13
		CS	39.477.193,37
TITOLO 2	SPESE IN CONTO CAPITALE	RS	33.865.846,70
		CP	47.883.047,65
		CS	81.148.894,35
<b>TOTALE PROGRAMMA AREE PROTETTE, PARCHI NATURALI, PROTEZIONE NATURALISTICA E FORESTAZIONE</b>		<b>RS</b>	<b>35.542.862,07</b>
		<b>CP</b>	<b>86.568.804,78</b>
		<b>CS</b>	<b>120.626.087,72</b>
<b>PROGRAMMA 8</b>	<b>QUALITÀ DELL'ARIA E RIDUZIONE DELL'INQUINAMENTO</b>		
TITOLO 1	SPESE CORRENTI	RS	44.904,03
		CP	1.267.013,71
		CS	1.311.917,74
TITOLO 2	SPESE IN CONTO CAPITALE	RS	0,00
		CP	127.137,66
		CS	127.137,66
<b>TOTALE PROGRAMMA QUALITÀ DELL'ARIA E RIDUZIONE DELL'INQUINAMENTO</b>		<b>RS</b>	<b>44.904,03</b>
		<b>CP</b>	<b>1.394.151,37</b>
		<b>CS</b>	<b>1.439.055,40</b>
<b>TOTALE MISSIONE</b>		<b>RS</b>	<b>47.314.349,75</b>
		<b>CP</b>	<b>186.725.318,78</b>
		<b>CS</b>	<b>230.792.023,40</b>

## CONTO DEL BILANCIO - GESTIONE DELLE SPESE

pagamenti in c/residui (PR)		riaccertamento residui (R)				residui passivi da esercizi precedenti (EP)	
pagamenti in c/competenza (PC)		impegni (I)		economie di competenza (ECP)		residui passivi da esercizio di competenza (EC)	
totale pagamenti (TP)		fondo pluriennale vincolato (FPV)				totale residui passivi da riportare (TR)	
PR	1.602.552,75	R	-30.529,68			EP	43.932,94
PC	29.429.215,15	I	32.780.453,49	ECP	3.091.637,50	EC	3.351.238,34
TP	31.031.767,90	FPV	2.813.666,14			TR	3.395.171,28
PR	28.260.207,20	R	-1.979.271,87			EP	3.626.367,63
PC	22.043.309,48	I	45.865.603,47	ECP	1.326.446,10	EC	23.822.293,99
TP	50.303.516,68	FPV	690.998,08			TR	27.448.661,62
<b>PR</b>	<b>29.862.759,95</b>	<b>R</b>	<b>-2.009.801,55</b>			<b>EP</b>	<b>3.670.300,57</b>
<b>PC</b>	<b>51.472.524,63</b>	<b>I</b>	<b>78.646.056,96</b>	<b>ECP</b>	<b>4.418.083,60</b>	<b>EC</b>	<b>27.173.532,33</b>
<b>TP</b>	<b>81.335.284,58</b>	<b>FPV</b>	<b>3.504.664,22</b>			<b>TR</b>	<b>30.843.832,90</b>
PR	1.872,85	R	0,00			EP	43.031,18
PC	854.742,15	I	1.125.423,34	ECP	97.954,62	EC	270.681,19
TP	856.615,00	FPV	43.635,75			TR	313.712,37
PR	0,00	R	0,00			EP	0,00
PC	48.693,00	I	48.693,00	ECP	11.000,01	EC	0,00
TP	48.693,00	FPV	67.444,65			TR	0,00
<b>PR</b>	<b>1.872,85</b>	<b>R</b>	<b>0,00</b>			<b>EP</b>	<b>43.031,18</b>
<b>PC</b>	<b>903.435,15</b>	<b>I</b>	<b>1.174.116,34</b>	<b>ECP</b>	<b>108.954,63</b>	<b>EC</b>	<b>270.681,19</b>
<b>TP</b>	<b>905.308,00</b>	<b>FPV</b>	<b>111.080,40</b>			<b>TR</b>	<b>313.712,37</b>
<b>PR</b>	<b>41.476.485,21</b>	<b>R</b>	<b>-2.009.801,55</b>			<b>EP</b>	<b>3.828.062,99</b>
<b>PC</b>	<b>100.864.252,27</b>	<b>I</b>	<b>136.299.064,79</b>	<b>ECP</b>	<b>8.995.270,56</b>	<b>EC</b>	<b>35.434.812,52</b>
<b>TP</b>	<b>142.340.737,48</b>	<b>FPV</b>	<b>41.430.983,43</b>			<b>TR</b>	<b>39.262.875,51</b>

## CONTO DEL BILANCIO - GESTIONE DELLE SPESE

MISSIONE PROGRAMMA TITOLO	DENOMINAZIONE	residui passivi al 01/01/2018 (RS)	
		previsioni definitive di competenza (CP)	
		previsioni definitive di cassa (CS)	
<b>MISSIONE 10</b>	<b>TRASPORTI E DIRITTO ALLA MOBILITÀ</b>		
<b>PROGRAMMA 1</b>	<b>TRASPORTO FERROVIARIO</b>		
TITOLO 1	SPESE CORRENTI	RS	0,00
		CP	2.088.576,17
		CS	2.088.576,17
TITOLO 2	SPESE IN CONTO CAPITALE	RS	0,00
		CP	4.081.000,00
		CS	4.081.000,00
<b>TOTALE PROGRAMMA TRASPORTO FERROVIARIO</b>		<b>RS</b>	<b>0,00</b>
		<b>CP</b>	<b>6.169.576,17</b>
		<b>CS</b>	<b>6.169.576,17</b>
<b>PROGRAMMA 2</b>	<b>TRASPORTO PUBBLICO LOCALE</b>		
TITOLO 1	SPESE CORRENTI	RS	2.735.362,20
		CP	185.686.402,58
		CS	188.421.764,78
TITOLO 2	SPESE IN CONTO CAPITALE	RS	5.844.789,22
		CP	75.157.302,61
		CS	52.642.278,49
<b>TOTALE PROGRAMMA TRASPORTO PUBBLICO LOCALE</b>		<b>RS</b>	<b>8.580.151,42</b>
		<b>CP</b>	<b>260.843.705,19</b>
		<b>CS</b>	<b>241.064.043,27</b>



## CONTO DEL BILANCIO - GESTIONE DELLE SPESE

pagamenti in c/residui (PR)		riaccertamento residui (R)				residui passivi da esercizi precedenti (EP)	
pagamenti in c/competenza (PC)		impegni (I)		economie di competenza (ECP)		residui passivi da esercizio di competenza (EC)	
totale pagamenti (TP)		fondo pluriennale vincolato (FPV)				totale residui passivi da riportare (TR)	
PR	0,00	R	0,00			EP	0,00
PC	463.844,90	I	502.718,48	ECP	41.244,19	EC	38.873,58
TP	463.844,90	FPV	1.544.613,50			TR	38.873,58
PR	0,00	R	0,00			EP	0,00
PC	0,00	I	0,00	ECP	3.696.000,00	EC	0,00
TP	0,00	FPV	385.000,00			TR	0,00
<b>PR</b>	<b>0,00</b>	<b>R</b>	<b>0,00</b>			<b>EP</b>	<b>0,00</b>
<b>PC</b>	<b>463.844,90</b>	<b>I</b>	<b>502.718,48</b>	<b>ECP</b>	<b>3.737.244,19</b>	<b>EC</b>	<b>38.873,58</b>
<b>TP</b>	<b>463.844,90</b>	<b>FPV</b>	<b>1.929.613,50</b>			<b>TR</b>	<b>38.873,58</b>
PR	2.733.674,25	R	0,00			EP	1.687,95
PC	142.952.269,36	I	147.012.550,23	ECP	1.340.288,75	EC	4.060.280,87
TP	145.685.943,61	FPV	37.333.563,60			TR	4.061.968,82
PR	5.844.789,22	R	0,00			EP	0,00
PC	31.249.660,73	I	33.617.727,66	ECP	4.741.945,58	EC	2.368.066,93
TP	37.094.449,95	FPV	36.797.629,37			TR	2.368.066,93
<b>PR</b>	<b>8.578.463,47</b>	<b>R</b>	<b>0,00</b>			<b>EP</b>	<b>1.687,95</b>
<b>PC</b>	<b>174.201.930,09</b>	<b>I</b>	<b>180.630.277,89</b>	<b>ECP</b>	<b>6.082.234,33</b>	<b>EC</b>	<b>6.428.347,80</b>
<b>TP</b>	<b>182.780.393,56</b>	<b>FPV</b>	<b>74.131.192,97</b>			<b>TR</b>	<b>6.430.035,75</b>

## CONTO DEL BILANCIO - GESTIONE DELLE SPESE

MISSIONE PROGRAMMA TITOLO	DENOMINAZIONE	residui passivi al 01/01/2018 (RS)	
		previsioni definitive di competenza (CP)	
		previsioni definitive di cassa (CS)	
<b>PROGRAMMA 4</b>	<b>ALTRE MODALITÀ DI TRASPORTO</b>		
TITOLO 1	SPESE CORRENTI	RS	0,00
		CP	882.618,87
		CS	882.618,87
<b>TOTALE PROGRAMMA ALTRE MODALITÀ DI TRASPORTO</b>		<b>RS</b>	<b>0,00</b>
		<b>CP</b>	<b>882.618,87</b>
		<b>CS</b>	<b>882.618,87</b>
<b>PROGRAMMA 5</b>	<b>VIABILITÀ E INFRASTRUTTURE STRADALI</b>		
TITOLO 1	SPESE CORRENTI	RS	3.171.706,15
		CP	72.908.843,82
		CS	76.080.549,97
TITOLO 2	SPESE IN CONTO CAPITALE	RS	18.334.410,49
		CP	354.612.500,88
		CS	256.563.351,46
<b>TOTALE PROGRAMMA VIABILITÀ E INFRASTRUTTURE STRADALI</b>		<b>RS</b>	<b>21.506.116,64</b>
		<b>CP</b>	<b>427.521.344,70</b>
		<b>CS</b>	<b>332.643.901,43</b>
<b>TOTALE MISSIONE</b>		<b>RS</b>	<b>30.086.268,06</b>
		<b>CP</b>	<b>695.417.244,93</b>
		<b>CS</b>	<b>580.760.139,74</b>

## CONTO DEL BILANCIO - GESTIONE DELLE SPESE

pagamenti in c/residui (PR)		riaccertamento residui (R)		residui passivi da esercizi precedenti (EP)			
pagamenti in c/competenza (PC)		impegni (I)		economie di competenza (ECP)		residui passivi da esercizio di competenza (EC)	
totale pagamenti (TP)		fondo pluriennale vincolato (FPV)				totale residui passivi da riportare (TR)	
PR	0,00	R	0,00			EP	0,00
PC	756.660,12	I	819.491,94	ECP	63.126,93	EC	62.831,82
TP	756.660,12	FPV	0,00			TR	62.831,82
<b>PR</b>	<b>0,00</b>	<b>R</b>	<b>0,00</b>			<b>EP</b>	<b>0,00</b>
<b>PC</b>	<b>756.660,12</b>	<b>I</b>	<b>819.491,94</b>	<b>ECP</b>	<b>63.126,93</b>	<b>EC</b>	<b>62.831,82</b>
<b>TP</b>	<b>756.660,12</b>	<b>FPV</b>	<b>0,00</b>			<b>TR</b>	<b>62.831,82</b>
PR	3.009.477,57	R	-5.839,93			EP	156.388,65
PC	59.485.022,58	I	65.695.428,07	ECP	4.819.396,52	EC	6.210.405,49
TP	62.494.500,15	FPV	2.394.019,23			TR	6.366.794,14
PR	15.872.648,96	R	-218.364,41			EP	2.243.397,12
PC	104.189.340,11	I	118.392.423,30	ECP	1.796.855,90	EC	14.203.083,19
TP	120.061.989,07	FPV	234.423.221,68			TR	16.446.480,31
<b>PR</b>	<b>18.882.126,53</b>	<b>R</b>	<b>-224.204,34</b>			<b>EP</b>	<b>2.399.785,77</b>
<b>PC</b>	<b>163.674.362,69</b>	<b>I</b>	<b>184.087.851,37</b>	<b>ECP</b>	<b>6.616.252,42</b>	<b>EC</b>	<b>20.413.488,68</b>
<b>TP</b>	<b>182.556.489,22</b>	<b>FPV</b>	<b>236.817.240,91</b>			<b>TR</b>	<b>22.813.274,45</b>
<b>PR</b>	<b>27.460.590,00</b>	<b>R</b>	<b>-224.204,34</b>			<b>EP</b>	<b>2.401.473,72</b>
<b>PC</b>	<b>339.096.797,80</b>	<b>I</b>	<b>366.040.339,68</b>	<b>ECP</b>	<b>16.498.857,87</b>	<b>EC</b>	<b>26.943.541,88</b>
<b>TP</b>	<b>366.557.387,80</b>	<b>FPV</b>	<b>312.878.047,38</b>			<b>TR</b>	<b>29.345.015,60</b>

## CONTO DEL BILANCIO - GESTIONE DELLE SPESE

MISSIONE PROGRAMMA TITOLO	DENOMINAZIONE	residui passivi al 01/01/2018 (RS)	
		previsioni definitive di competenza (CP)	
		previsioni definitive di cassa (CS)	
<b>MISSIONE 11</b>	<b>SOCCORSO CIVILE</b>		
<b>PROGRAMMA 1</b>	<b>SISTEMA DI PROTEZIONE CIVILE</b>		
TITOLO 1	SPESE CORRENTI	RS	758.470,25
		CP	32.338.197,71
		CS	31.051.876,02
TITOLO 2	SPESE IN CONTO CAPITALE	RS	23.077.260,30
		CP	27.655.739,70
		CS	50.586.815,14
<b>TOTALE PROGRAMMA SISTEMA DI PROTEZIONE CIVILE</b>		<b>RS</b>	<b>23.835.730,55</b>
		<b>CP</b>	<b>59.993.937,41</b>
		<b>CS</b>	<b>81.638.691,16</b>
<b>TOTALE MISSIONE</b>		<b>RS</b>	<b>23.835.730,55</b>
		<b>CP</b>	<b>59.993.937,41</b>
		<b>CS</b>	<b>81.638.691,16</b>

## CONTO DEL BILANCIO - GESTIONE DELLE SPESE

pagamenti in c/residui (PR)		riaccertamento residui (R)				residui passivi da esercizi precedenti (EP)	
pagamenti in c/competenza (PC)		impegni (I)		economie di competenza (ECP)		residui passivi da esercizio di competenza (EC)	
totale pagamenti (TP)		fondo pluriennale vincolato (FPV)				totale residui passivi da riportare (TR)	
PR	758.470,25	R	0,00			EP	0,00
PC	29.143.078,45	I	32.293.405,77	ECP	0,00	EC	3.150.327,32
TP	29.901.548,70	FPV	44.791,94			TR	3.150.327,32
PR	23.077.260,30	R	0,00			EP	0,00
PC	26.733.638,65	I	27.655.739,70	ECP	0,00	EC	922.101,05
TP	49.810.898,95	FPV	0,00			TR	922.101,05
<b>PR</b>	<b>23.835.730,55</b>	<b>R</b>	<b>0,00</b>			<b>EP</b>	<b>0,00</b>
<b>PC</b>	<b>55.876.717,10</b>	<b>I</b>	<b>59.949.145,47</b>	<b>ECP</b>	<b>0,00</b>	<b>EC</b>	<b>4.072.428,37</b>
<b>TP</b>	<b>79.712.447,65</b>	<b>FPV</b>	<b>44.791,94</b>			<b>TR</b>	<b>4.072.428,37</b>
<b>PR</b>	<b>23.835.730,55</b>	<b>R</b>	<b>0,00</b>			<b>EP</b>	<b>0,00</b>
<b>PC</b>	<b>55.876.717,10</b>	<b>I</b>	<b>59.949.145,47</b>	<b>ECP</b>	<b>0,00</b>	<b>EC</b>	<b>4.072.428,37</b>
<b>TP</b>	<b>79.712.447,65</b>	<b>FPV</b>	<b>44.791,94</b>			<b>TR</b>	<b>4.072.428,37</b>

## CONTO DEL BILANCIO - GESTIONE DELLE SPESE

MISSIONE PROGRAMMA TITOLO	DENOMINAZIONE	residui passivi al 01/01/2018 (RS)	
		previsioni definitive di competenza (CP)	
		previsioni definitive di cassa (CS)	
<b>MISSIONE 12</b>	<b>DIRITTI SOCIALI, POLITICHE SOCIALI E FAMIGLIA</b>		
<b>PROGRAMMA 1</b>	<b>INTERVENTI PER L'INFANZIA E I MINORI E PER ASILI NIDO</b>		
TITOLO 1	SPESE CORRENTI	RS	1.226.097,99
		CP	63.576.439,47
		CS	64.802.537,46
	<b>TOTALE PROGRAMMA INTERVENTI PER L'INFANZIA E I MINORI E PER ASILI NIDO</b>	<b>RS</b>	<b>1.226.097,99</b>
		<b>CP</b>	<b>63.576.439,47</b>
		<b>CS</b>	<b>64.802.537,46</b>
<b>PROGRAMMA 2</b>	<b>INTERVENTI PER LA DISABILITÀ</b>		
TITOLO 1	SPESE CORRENTI	RS	0,00
		CP	275.153.648,19
		CS	275.153.648,19
TITOLO 2	SPESE IN CONTO CAPITALE	RS	76.485,00
		CP	648.783,08
		CS	725.268,08
	<b>TOTALE PROGRAMMA INTERVENTI PER LA DISABILITÀ</b>	<b>RS</b>	<b>76.485,00</b>
		<b>CP</b>	<b>275.802.431,27</b>
		<b>CS</b>	<b>275.878.916,27</b>
<b>PROGRAMMA 3</b>	<b>INTERVENTI PER GLI ANZIANI</b>		

## CONTO DEL BILANCIO - GESTIONE DELLE SPESE

pagamenti in c/residui (PR)		riaccertamento residui (R)				residui passivi da esercizi precedenti (EP)	
pagamenti in c/competenza (PC)		impegni (I)		economie di competenza (ECP)		residui passivi da esercizio di competenza (EC)	
totale pagamenti (TP)		fondo pluriennale vincolato (FPV)				totale residui passivi da riportare (TR)	
PR	622.828,85	R	-161.256,52			EP	442.012,62
PC	34.728.796,50	I	35.599.808,45	ECP	15.091.116,29	EC	871.011,95
TP	35.351.625,35	FPV	12.885.514,73			TR	1.313.024,57
<b>PR</b>	<b>622.828,85</b>	<b>R</b>	<b>-161.256,52</b>			<b>EP</b>	<b>442.012,62</b>
<b>PC</b>	<b>34.728.796,50</b>	<b>I</b>	<b>35.599.808,45</b>	<b>ECP</b>	<b>15.091.116,29</b>	<b>EC</b>	<b>871.011,95</b>
<b>TP</b>	<b>35.351.625,35</b>	<b>FPV</b>	<b>12.885.514,73</b>			<b>TR</b>	<b>1.313.024,57</b>
PR	0,00	R	0,00			EP	0,00
PC	271.681.057,25	I	271.720.999,63	ECP	1.336.560,46	EC	39.942,38
TP	271.681.057,25	FPV	2.096.088,10			TR	39.942,38
PR	76.485,00	R	0,00			EP	0,00
PC	453.457,20	I	453.457,20	ECP	35.079,22	EC	0,00
TP	529.942,20	FPV	160.246,66			TR	0,00
<b>PR</b>	<b>76.485,00</b>	<b>R</b>	<b>0,00</b>			<b>EP</b>	<b>0,00</b>
<b>PC</b>	<b>272.134.514,45</b>	<b>I</b>	<b>272.174.456,83</b>	<b>ECP</b>	<b>1.371.639,68</b>	<b>EC</b>	<b>39.942,38</b>
<b>TP</b>	<b>272.210.999,45</b>	<b>FPV</b>	<b>2.256.334,76</b>			<b>TR</b>	<b>39.942,38</b>

## CONTO DEL BILANCIO - GESTIONE DELLE SPESE

MISSIONE PROGRAMMA TITOLO	DENOMINAZIONE	residui passivi al 01/01/2018 (RS)	
		previsioni definitive di competenza (CP)	
		previsioni definitive di cassa (CS)	
TITOLO 1	SPESE CORRENTI	RS	0,00
		CP	6.165.924,56
		CS	6.165.924,56
TITOLO 2	SPESE IN CONTO CAPITALE	RS	7.250.555,72
		CP	47.739.462,61
		CS	54.990.018,33
<b>TOTALE PROGRAMMA INTERVENTI PER GLI ANZIANI</b>		<b>RS</b>	<b>7.250.555,72</b>
		<b>CP</b>	<b>53.905.387,17</b>
		<b>CS</b>	<b>61.155.942,89</b>
<b>PROGRAMMA 4</b>	<b>INTERVENTI PER I SOGGETTI A RISCHIO DI ESCLUSIONE SOCIALE</b>		
TITOLO 1	SPESE CORRENTI	RS	15.408,99
		CP	22.961.661,46
		CS	22.977.070,45
TITOLO 2	SPESE IN CONTO CAPITALE	RS	201.038,11
		CP	3.690.622,03
		CS	3.891.660,14
<b>TOTALE PROGRAMMA INTERVENTI PER I SOGGETTI A RISCHIO DI ESCLUSIONE SOCIALE</b>		<b>RS</b>	<b>216.447,10</b>
		<b>CP</b>	<b>26.652.283,49</b>
		<b>CS</b>	<b>26.868.730,59</b>
<b>PROGRAMMA 5</b>	<b>INTERVENTI PER LE FAMIGLIE</b>		



## CONTO DEL BILANCIO - GESTIONE DELLE SPESE

pagamenti in c/residui (PR)		riaccertamento residui (R)				residui passivi da esercizi precedenti (EP)	
pagamenti in c/competenza (PC)		impegni (I)		economie di competenza (ECP)		residui passivi da esercizio di competenza (EC)	
totale pagamenti (TP)		fondo pluriennale vincolato (FPV)				totale residui passivi da riportare (TR)	
PR	0,00	R	0,00			EP	0,00
PC	4.603.859,76	I	4.693.544,03	ECP	146.307,39	EC	89.684,27
TP	4.603.859,76	FPV	1.326.073,14			TR	89.684,27
PR	7.250.555,72	R	0,00			EP	0,00
PC	21.206.917,19	I	21.237.889,13	ECP	4.826.574,22	EC	30.971,94
TP	28.457.472,91	FPV	21.674.999,26			TR	30.971,94
<b>PR</b>	<b>7.250.555,72</b>	<b>R</b>	<b>0,00</b>			<b>EP</b>	<b>0,00</b>
<b>PC</b>	<b>25.810.776,95</b>	<b>I</b>	<b>25.931.433,16</b>	<b>ECP</b>	<b>4.972.881,61</b>	<b>EC</b>	<b>120.656,21</b>
<b>TP</b>	<b>33.061.332,67</b>	<b>FPV</b>	<b>23.001.072,40</b>			<b>TR</b>	<b>120.656,21</b>
PR	4.536,33	R	0,00			EP	10.872,66
PC	13.900.050,09	I	13.953.938,05	ECP	2.604.956,76	EC	53.887,96
TP	13.904.586,42	FPV	6.402.766,65			TR	64.760,62
PR	201.038,11	R	0,00			EP	0,00
PC	3.084.213,78	I	3.085.204,28	ECP	64.422,54	EC	990,50
TP	3.285.251,89	FPV	540.995,21			TR	990,50
<b>PR</b>	<b>205.574,44</b>	<b>R</b>	<b>0,00</b>			<b>EP</b>	<b>10.872,66</b>
<b>PC</b>	<b>16.984.263,87</b>	<b>I</b>	<b>17.039.142,33</b>	<b>ECP</b>	<b>2.669.379,30</b>	<b>EC</b>	<b>54.878,46</b>
<b>TP</b>	<b>17.189.838,31</b>	<b>FPV</b>	<b>6.943.761,86</b>			<b>TR</b>	<b>65.751,12</b>

## CONTO DEL BILANCIO - GESTIONE DELLE SPESE

MISSIONE PROGRAMMA TITOLO	DENOMINAZIONE	residui passivi al 01/01/2018 (RS)	
		previsioni definitive di competenza (CP)	
		previsioni definitive di cassa (CS)	
TITOLO 1	SPESE CORRENTI	RS	839.967,08
		CP	132.396.416,84
		CS	131.915.910,20
TITOLO 2	SPESE IN CONTO CAPITALE	RS	522.636,06
		CP	7.508.693,74
		CS	3.549.720,20
<b>TOTALE PROGRAMMA INTERVENTI PER LE FAMIGLIE</b>		<b>RS</b>	<b>1.362.603,14</b>
		<b>CP</b>	<b>139.905.110,58</b>
		<b>CS</b>	<b>135.465.630,40</b>
<b>PROGRAMMA 7</b>	<b>PROGRAMMAZIONE E GOVERNO DELLA RETE DEI SERVIZI SOCIOSANITARI E SOCIALI</b>		
TITOLO 1	SPESE CORRENTI	RS	27.928,18
		CP	127.151.201,71
		CS	127.179.129,89
<b>TOTALE PROGRAMMA PROGRAMMAZIONE E GOVERNO DELLA RETE DEI SERVIZI SOCIOSANITARI E SOCIALI</b>		<b>RS</b>	<b>27.928,18</b>
		<b>CP</b>	<b>127.151.201,71</b>
		<b>CS</b>	<b>127.179.129,89</b>
<b>PROGRAMMA 8</b>	<b>COOPERAZIONE E ASSOCIAZIONISMO</b>		
TITOLO 1	SPESE CORRENTI	RS	503.878,59
		CP	4.970.088,62
		CS	5.473.967,21

## CONTO DEL BILANCIO - GESTIONE DELLE SPESE

pagamenti in c/residui (PR)		riaccertamento residui (R)				residui passivi da esercizi precedenti (EP)	
pagamenti in c/competenza (PC)		impegni (I)		economie di competenza (ECP)		residui passivi da esercizio di competenza (EC)	
totale pagamenti (TP)		fondo pluriennale vincolato (FPV)				totale residui passivi da riportare (TR)	
PR	784.382,58	R	-44.938,86			EP	10.645,64
PC	125.976.084,29	I	126.297.122,79	ECP	3.253.718,16	EC	321.038,50
TP	126.760.466,87	FPV	2.845.575,89			TR	331.684,14
PR	504.251,97	R	-18.384,09			EP	0,00
PC	1.428.262,36	I	1.480.556,04	ECP	591.204,35	EC	52.293,68
TP	1.932.514,33	FPV	5.436.933,35			TR	52.293,68
<b>PR</b>	<b>1.288.634,55</b>	<b>R</b>	<b>-63.322,95</b>			<b>EP</b>	<b>10.645,64</b>
<b>PC</b>	<b>127.404.346,65</b>	<b>I</b>	<b>127.777.678,83</b>	<b>ECP</b>	<b>3.844.922,51</b>	<b>EC</b>	<b>373.332,18</b>
<b>TP</b>	<b>128.692.981,20</b>	<b>FPV</b>	<b>8.282.509,24</b>			<b>TR</b>	<b>383.977,82</b>
PR	27.928,18	R	0,00			EP	0,00
PC	122.167.189,69	I	122.295.782,67	ECP	3.085.297,44	EC	128.592,98
TP	122.195.117,87	FPV	1.770.121,60			TR	128.592,98
<b>PR</b>	<b>27.928,18</b>	<b>R</b>	<b>0,00</b>			<b>EP</b>	<b>0,00</b>
<b>PC</b>	<b>122.167.189,69</b>	<b>I</b>	<b>122.295.782,67</b>	<b>ECP</b>	<b>3.085.297,44</b>	<b>EC</b>	<b>128.592,98</b>
<b>TP</b>	<b>122.195.117,87</b>	<b>FPV</b>	<b>1.770.121,60</b>			<b>TR</b>	<b>128.592,98</b>
PR	414.268,57	R	-30.819,93			EP	58.790,09
PC	2.910.118,55	I	3.011.201,67	ECP	404.859,36	EC	101.083,12
TP	3.324.387,12	FPV	1.554.027,59			TR	159.873,21

## CONTO DEL BILANCIO - GESTIONE DELLE SPESE

MISSIONE PROGRAMMA TITOLO	DENOMINAZIONE	residui passivi al 01/01/2018 (RS)	
		previsioni definitive di competenza (CP)	
		previsioni definitive di cassa (CS)	
TITOLO 2	SPESE IN CONTO CAPITALE	RS	14.640,00
		CP	0,00
		CS	14.640,00
<b>TOTALE PROGRAMMA COOPERAZIONE E ASSOCIAZIONISMO</b>		<b>RS</b>	<b>518.518,59</b>
		<b>CP</b>	<b>4.970.088,62</b>
		<b>CS</b>	<b>5.488.607,21</b>
<b>TOTALE MISSIONE</b>		<b>RS</b>	<b>10.678.635,72</b>
		<b>CP</b>	<b>691.962.942,31</b>
		<b>CS</b>	<b>696.839.494,71</b>

## CONTO DEL BILANCIO - GESTIONE DELLE SPESE

pagamenti in c/residui (PR)		riaccertamento residui (R)				residui passivi da esercizi precedenti (EP)	
pagamenti in c/competenza (PC)		impegni (I)		economie di competenza (ECP)		residui passivi da esercizio di competenza (EC)	
totale pagamenti (TP)		fondo pluriennale vincolato (FPV)				totale residui passivi da riportare (TR)	
PR	14.640,00	R	0,00			EP	0,00
PC	0,00	I	0,00	ECP	0,00	EC	0,00
TP	14.640,00	FPV	0,00			TR	0,00
<b>PR</b>	<b>428.908,57</b>	<b>R</b>	<b>-30.819,93</b>			<b>EP</b>	<b>58.790,09</b>
<b>PC</b>	<b>2.910.118,55</b>	<b>I</b>	<b>3.011.201,67</b>	<b>ECP</b>	<b>404.859,36</b>	<b>EC</b>	<b>101.083,12</b>
<b>TP</b>	<b>3.339.027,12</b>	<b>FPV</b>	<b>1.554.027,59</b>			<b>TR</b>	<b>159.873,21</b>
<b>PR</b>	<b>9.900.915,31</b>	<b>R</b>	<b>-255.399,40</b>			<b>EP</b>	<b>522.321,01</b>
<b>PC</b>	<b>602.140.006,66</b>	<b>I</b>	<b>603.829.503,94</b>	<b>ECP</b>	<b>31.440.096,19</b>	<b>EC</b>	<b>1.689.497,28</b>
<b>TP</b>	<b>612.040.921,97</b>	<b>FPV</b>	<b>56.693.342,18</b>			<b>TR</b>	<b>2.211.818,29</b>

## CONTO DEL BILANCIO - GESTIONE DELLE SPESE

MISSIONE PROGRAMMA TITOLO	DENOMINAZIONE	residui passivi al 01/01/2018 (RS)	
		previsioni definitive di competenza (CP)	
		previsioni definitive di cassa (CS)	
<b>MISSIONE 13</b>	<b>TUTELA DELLA SALUTE</b>		
<b>PROGRAMMA 1</b>	<b>SERVIZIO SANITARIO REGIONALE - FINANZIAMENTO ORDINARIO CORRENTE PER LA GARANZIA DEI LEA</b>		
TITOLO 1	SPESE CORRENTI	RS	195.678.105,53
		CP	1.229.329.297,21
		CS	1.399.846.908,81
<b>TOTALE PROGRAMMA</b>	<b>SERVIZIO SANITARIO REGIONALE - FINANZIAMENTO ORDINARIO CORRENTE PER LA GARANZIA DEI LEA</b>	<b>RS</b>	<b>195.678.105,53</b>
		<b>CP</b>	<b>1.229.329.297,21</b>
		<b>CS</b>	<b>1.399.846.908,81</b>
<b>PROGRAMMA 2</b>	<b>SERVIZIO SANITARIO REGIONALE - FINANZIAMENTO AGGIUNTIVO CORRENTE PER LIVELLI DI ASSISTENZA SUPERIORI AI LEA</b>		
TITOLO 1	SPESE CORRENTI	RS	4.594.610,79
		CP	30.621.908,51
		CS	35.216.519,30
<b>TOTALE PROGRAMMA</b>	<b>SERVIZIO SANITARIO REGIONALE - FINANZIAMENTO AGGIUNTIVO CORRENTE PER LIVELLI DI ASSISTENZA SUPERIORI AI LEA</b>	<b>RS</b>	<b>4.594.610,79</b>
		<b>CP</b>	<b>30.621.908,51</b>
		<b>CS</b>	<b>35.216.519,30</b>
<b>PROGRAMMA 5</b>	<b>SERVIZIO SANITARIO REGIONALE - INVESTIMENTI SANITARI</b>		
TITOLO 2	SPESE IN CONTO CAPITALE	RS	16.594.362,18
		CP	250.721.871,04
		CS	271.771.937,46

## CONTO DEL BILANCIO - GESTIONE DELLE SPESE

pagamenti in c/residui (PR)		riaccertamento residui (R)				residui passivi da esercizi precedenti (EP)	
pagamenti in c/competenza (PC)		impegni (I)		economie di competenza (ECP)		residui passivi da esercizio di competenza (EC)	
totale pagamenti (TP)		fondo pluriennale vincolato (FPV)				totale residui passivi da riportare (TR)	

PR	192.630.363,80	R	-108.050,25			EP	2.939.691,48
PC	1.120.548.643,40	I	1.216.922.854,76	ECP	3.648.759,05	EC	96.374.211,36
TP	1.313.179.007,20	FPV	8.757.683,40			TR	99.313.902,84

<b>PR</b>	<b>192.630.363,80</b>	<b>R</b>	<b>-108.050,25</b>			<b>EP</b>	<b>2.939.691,48</b>
<b>PC</b>	<b>1.120.548.643,40</b>	<b>I</b>	<b>1.216.922.854,76</b>	<b>ECP</b>	<b>3.648.759,05</b>	<b>EC</b>	<b>96.374.211,36</b>
<b>TP</b>	<b>1.313.179.007,20</b>	<b>FPV</b>	<b>8.757.683,40</b>			<b>TR</b>	<b>99.313.902,84</b>

PR	1.959.672,71	R	0,00			EP	2.634.938,08
PC	20.621.920,93	I	21.221.920,89	ECP	105.485,42	EC	599.999,96
TP	22.581.593,64	FPV	9.294.502,20			TR	3.234.938,04

<b>PR</b>	<b>1.959.672,71</b>	<b>R</b>	<b>0,00</b>			<b>EP</b>	<b>2.634.938,08</b>
<b>PC</b>	<b>20.621.920,93</b>	<b>I</b>	<b>21.221.920,89</b>	<b>ECP</b>	<b>105.485,42</b>	<b>EC</b>	<b>599.999,96</b>
<b>TP</b>	<b>22.581.593,64</b>	<b>FPV</b>	<b>9.294.502,20</b>			<b>TR</b>	<b>3.234.938,04</b>

PR	16.573.740,21	R	0,00			EP	20.621,97
PC	68.538.726,32	I	69.768.519,47	ECP	8.222.530,44	EC	1.229.793,15
TP	85.112.466,53	FPV	172.730.821,13			TR	1.250.415,12

## CONTO DEL BILANCIO - GESTIONE DELLE SPESE

MISSIONE PROGRAMMA TITOLO	DENOMINAZIONE	residui passivi al 01/01/2018 (RS)	
		previsioni definitive di competenza (CP)	
		previsioni definitive di cassa (CS)	
<b>TOTALE PROGRAMMA SERVIZIO SANITARIO REGIONALE - INVESTIMENTI SANITARI</b>		<b>RS</b>	<b>16.594.362,18</b>
		<b>CP</b>	<b>250.721.871,04</b>
		<b>CS</b>	<b>271.771.937,46</b>
<b>PROGRAMMA 7</b>	<b>ULTERIORI SPESE IN MATERIA SANITARIA</b>		
TITOLO 2	SPESE IN CONTO CAPITALE	RS	0,00
		CP	5.937.774,27
		CS	11.585.939,93
<b>TOTALE PROGRAMMA ULTERIORI SPESE IN MATERIA SANITARIA</b>		<b>RS</b>	<b>0,00</b>
		<b>CP</b>	<b>5.937.774,27</b>
		<b>CS</b>	<b>11.585.939,93</b>
<b>TOTALE MISSIONE</b>		<b>RS</b>	<b>216.867.078,50</b>
		<b>CP</b>	<b>1.516.610.851,03</b>
		<b>CS</b>	<b>1.718.421.305,50</b>



## CONTO DEL BILANCIO - GESTIONE DELLE SPESE

pagamenti in c/residui (PR)		riaccertamento residui (R)				residui passivi da esercizi precedenti (EP)	
pagamenti in c/competenza (PC)		impegni (I)		economie di competenza (ECP)		residui passivi da esercizio di competenza (EC)	
totale pagamenti (TP)		fondo pluriennale vincolato (FPV)				totale residui passivi da riportare (TR)	
<b>PR</b>	<b>16.573.740,21</b>	<b>R</b>	<b>0,00</b>			<b>EP</b>	<b>20.621,97</b>
<b>PC</b>	<b>68.538.726,32</b>	<b>I</b>	<b>69.768.519,47</b>	<b>ECP</b>	<b>8.222.530,44</b>	<b>EC</b>	<b>1.229.793,15</b>
<b>TP</b>	<b>85.112.466,53</b>	<b>FPV</b>	<b>172.730.821,13</b>			<b>TR</b>	<b>1.250.415,12</b>
PR	0,00	R	0,00			EP	0,00
PC	0,00	I	0,00	ECP	501.834,34	EC	0,00
TP	0,00	FPV	5.435.939,93			TR	0,00
<b>PR</b>	<b>0,00</b>	<b>R</b>	<b>0,00</b>			<b>EP</b>	<b>0,00</b>
<b>PC</b>	<b>0,00</b>	<b>I</b>	<b>0,00</b>	<b>ECP</b>	<b>501.834,34</b>	<b>EC</b>	<b>0,00</b>
<b>TP</b>	<b>0,00</b>	<b>FPV</b>	<b>5.435.939,93</b>			<b>TR</b>	<b>0,00</b>
<b>PR</b>	<b>211.163.776,72</b>	<b>R</b>	<b>-108.050,25</b>			<b>EP</b>	<b>5.595.251,53</b>
<b>PC</b>	<b>1.209.709.290,65</b>	<b>I</b>	<b>1.307.913.295,12</b>	<b>ECP</b>	<b>12.478.609,25</b>	<b>EC</b>	<b>98.204.004,47</b>
<b>TP</b>	<b>1.420.873.067,37</b>	<b>FPV</b>	<b>196.218.946,66</b>			<b>TR</b>	<b>103.799.256,00</b>

## CONTO DEL BILANCIO - GESTIONE DELLE SPESE

MISSIONE PROGRAMMA TITOLO	DENOMINAZIONE	residui passivi al 01/01/2018 (RS)	
		previsioni definitive di competenza (CP)	
		previsioni definitive di cassa (CS)	
<b>MISSIONE 14</b>	<b>SVILUPPO ECONOMICO E COMPETITIVITÀ</b>		
<b>PROGRAMMA 1</b>	<b>INDUSTRIA, PMI E ARTIGIANATO</b>		
TITOLO 1	SPESE CORRENTI	RS	1.579.038,50
		CP	28.449.699,71
		CS	30.028.738,21
TITOLO 2	SPESE IN CONTO CAPITALE	RS	9.505.109,69
		CP	136.922.671,99
		CS	138.620.817,44
TITOLO 3	SPESE PER INCREMENTO ATTIVITÀ FINANZIARIE	RS	339.847.993,56
		CP	136.698.292,86
		CS	222.972.904,25
<b>TOTALE PROGRAMMA INDUSTRIA, PMI E ARTIGIANATO</b>		<b>RS</b>	<b>350.932.141,75</b>
		<b>CP</b>	<b>302.070.664,56</b>
		<b>CS</b>	<b>391.622.459,90</b>
<b>PROGRAMMA 2</b>	<b>COMMERCIO - RETI DISTRIBUTIVE - TUTELA DEI CONSUMATORI</b>		
TITOLO 1	SPESE CORRENTI	RS	3.210.734,15
		CP	48.902.103,68
		CS	48.852.837,83
TITOLO 2	SPESE IN CONTO CAPITALE	RS	1.042.470,00
		CP	2.562.909,00
		CS	3.605.379,00

## CONTO DEL BILANCIO - GESTIONE DELLE SPESE

pagamenti in c/residui (PR)		riaccertamento residui (R)				residui passivi da esercizi precedenti (EP)	
pagamenti in c/competenza (PC)		impegni (I)		economie di competenza (ECP)		residui passivi da esercizio di competenza (EC)	
totale pagamenti (TP)		fondo pluriennale vincolato (FPV)				totale residui passivi da riportare (TR)	

PR	1.012.085,88	R	0,00			EP	566.952,62
PC	12.071.706,14	I	12.435.059,27	ECP	2.870.263,94	EC	363.353,13
TP	13.083.792,02	FPV	13.144.376,50			TR	930.305,75
PR	9.409.495,41	R	-3.860,71			EP	91.753,57
PC	44.217.680,11	I	46.328.199,39	ECP	17.198.999,31	EC	2.110.519,28
TP	53.627.175,52	FPV	73.395.473,29			TR	2.202.272,85
PR	222.972.904,25	R	0,00			EP	116.875.089,31
PC	0,00	I	13.000.000,00	ECP	123.698.292,86	EC	13.000.000,00
TP	222.972.904,25	FPV	0,00			TR	129.875.089,31
<b>PR</b>	<b>233.394.485,54</b>	<b>R</b>	<b>-3.860,71</b>			<b>EP</b>	<b>117.533.795,50</b>
<b>PC</b>	<b>56.289.386,25</b>	<b>I</b>	<b>71.763.258,66</b>	<b>ECP</b>	<b>143.767.556,11</b>	<b>EC</b>	<b>15.473.872,41</b>
<b>TP</b>	<b>289.683.871,79</b>	<b>FPV</b>	<b>86.539.849,79</b>			<b>TR</b>	<b>133.007.667,91</b>
PR	3.101.346,35	R	-31.500,00			EP	77.887,80
PC	31.308.278,38	I	35.565.851,67	ECP	2.815.000,53	EC	4.257.573,29
TP	34.409.624,73	FPV	10.521.251,48			TR	4.335.461,09
PR	1.042.470,00	R	0,00			EP	0,00
PC	2.500.881,00	I	2.500.881,00	ECP	9.977,00	EC	0,00
TP	3.543.351,00	FPV	52.051,00			TR	0,00

## CONTO DEL BILANCIO - GESTIONE DELLE SPESE

MISSIONE PROGRAMMA TITOLO	DENOMINAZIONE	residui passivi al 01/01/2018 (RS)	
		previsioni definitive di competenza (CP)	
		previsioni definitive di cassa (CS)	
<b>TOTALE PROGRAMMA COMMERCIO - RETI DISTRIBUTIVE - TUTELA DEI CONSUMATORI</b>		<b>RS</b>	<b>4.253.204,15</b>
		<b>CP</b>	<b>51.465.012,68</b>
		<b>CS</b>	<b>52.458.216,83</b>
<b>PROGRAMMA 3</b>	<b>RICERCA E INNOVAZIONE</b>		
TITOLO 1	SPESE CORRENTI	RS	609.955,61
		CP	9.407.825,19
		CS	10.017.780,80
TITOLO 2	SPESE IN CONTO CAPITALE	RS	7.177.795,51
		CP	80.993.623,78
		CS	78.064.004,38
TITOLO 3	SPESE PER INCREMENTO ATTIVITÀ FINANZIARIE	RS	526.860,32
		CP	0,00
		CS	526.860,32
<b>TOTALE PROGRAMMA RICERCA E INNOVAZIONE</b>		<b>RS</b>	<b>8.314.611,44</b>
		<b>CP</b>	<b>90.401.448,97</b>
		<b>CS</b>	<b>88.608.645,50</b>
<b>PROGRAMMA 4</b>	<b>RETI E ALTRI SERVIZI DI PUBBLICA UTILITÀ</b>		
TITOLO 1	SPESE CORRENTI	RS	0,00
		CP	1.632.400,00
		CS	1.632.400,00

## CONTO DEL BILANCIO - GESTIONE DELLE SPESE

pagamenti in c/residui (PR)		riaccertamento residui (R)				residui passivi da esercizi precedenti (EP)	
pagamenti in c/competenza (PC)		impegni (I)		economie di competenza (ECP)		residui passivi da esercizio di competenza (EC)	
totale pagamenti (TP)		fondo pluriennale vincolato (FPV)				totale residui passivi da riportare (TR)	
<b>PR</b>	<b>4.143.816,35</b>	<b>R</b>	<b>-31.500,00</b>			<b>EP</b>	<b>77.887,80</b>
<b>PC</b>	<b>33.809.159,38</b>	<b>I</b>	<b>38.066.732,67</b>	<b>ECP</b>	<b>2.824.977,53</b>	<b>EC</b>	<b>4.257.573,29</b>
<b>TP</b>	<b>37.952.975,73</b>	<b>FPV</b>	<b>10.573.302,48</b>			<b>TR</b>	<b>4.335.461,09</b>
PR	596.044,14	R	-19,74			EP	13.891,73
PC	8.468.878,18	I	8.823.104,60	ECP	355.490,59	EC	354.226,42
TP	9.064.922,32	FPV	229.230,00			TR	368.118,15
PR	7.012.047,71	R	-37.993,39			EP	127.754,41
PC	24.060.070,95	I	27.707.047,92	ECP	5.936.704,49	EC	3.646.976,97
TP	31.072.118,66	FPV	47.349.871,37			TR	3.774.731,38
PR	0,00	R	0,00			EP	526.860,32
PC	0,00	I	0,00	ECP	0,00	EC	0,00
TP	0,00	FPV	0,00			TR	526.860,32
<b>PR</b>	<b>7.608.091,85</b>	<b>R</b>	<b>-38.013,13</b>			<b>EP</b>	<b>668.506,46</b>
<b>PC</b>	<b>32.528.949,13</b>	<b>I</b>	<b>36.530.152,52</b>	<b>ECP</b>	<b>6.292.195,08</b>	<b>EC</b>	<b>4.001.203,39</b>
<b>TP</b>	<b>40.137.040,98</b>	<b>FPV</b>	<b>47.579.101,37</b>			<b>TR</b>	<b>4.669.709,85</b>
PR	0,00	R	0,00			EP	0,00
PC	832.400,00	I	832.400,00	ECP	0,00	EC	0,00
TP	832.400,00	FPV	800.000,00			TR	0,00

## CONTO DEL BILANCIO - GESTIONE DELLE SPESE

MISSIONE PROGRAMMA TITOLO	DENOMINAZIONE	residui passivi al 01/01/2018 (RS)	
		previsioni definitive di competenza (CP)	
		previsioni definitive di cassa (CS)	
TITOLO 2	SPESE IN CONTO CAPITALE	RS	2.040.951,48
		CP	40.599.258,76
		CS	42.571.822,48
	<b>TOTALE PROGRAMMA RETI E ALTRI SERVIZI DI PUBBLICA UTILITÀ</b>	<b>RS</b>	<b>2.040.951,48</b>
		<b>CP</b>	<b>42.231.658,76</b>
		<b>CS</b>	<b>44.204.222,48</b>
<b>TOTALE MISSIONE</b>		<b>RS</b>	<b>365.540.908,82</b>
		<b>CP</b>	<b>486.168.784,97</b>
		<b>CS</b>	<b>576.893.544,71</b>

## CONTO DEL BILANCIO - GESTIONE DELLE SPESE

pagamenti in c/residui (PR)		riaccertamento residui (R)				residui passivi da esercizi precedenti (EP)	
pagamenti in c/competenza (PC)		impegni (I)		economie di competenza (ECP)		residui passivi da esercizio di competenza (EC)	
totale pagamenti (TP)		fondo pluriennale vincolato (FPV)				totale residui passivi da riportare (TR)	
PR	2.014.848,92	R	0,00			EP	26.102,56
PC	17.971.773,78	I	18.497.306,25	ECP	3.996.393,87	EC	525.532,47
TP	19.986.622,70	FPV	18.105.558,64			TR	551.635,03
<b>PR</b>	<b>2.014.848,92</b>	<b>R</b>	<b>0,00</b>			<b>EP</b>	<b>26.102,56</b>
<b>PC</b>	<b>18.804.173,78</b>	<b>I</b>	<b>19.329.706,25</b>	<b>ECP</b>	<b>3.996.393,87</b>	<b>EC</b>	<b>525.532,47</b>
<b>TP</b>	<b>20.819.022,70</b>	<b>FPV</b>	<b>18.905.558,64</b>			<b>TR</b>	<b>551.635,03</b>
<b>PR</b>	<b>247.161.242,66</b>	<b>R</b>	<b>-73.373,84</b>			<b>EP</b>	<b>118.306.292,32</b>
<b>PC</b>	<b>141.431.668,54</b>	<b>I</b>	<b>165.689.850,10</b>	<b>ECP</b>	<b>156.881.122,59</b>	<b>EC</b>	<b>24.258.181,56</b>
<b>TP</b>	<b>388.592.911,20</b>	<b>FPV</b>	<b>163.597.812,28</b>			<b>TR</b>	<b>142.564.473,88</b>

## CONTO DEL BILANCIO - GESTIONE DELLE SPESE

MISSIONE PROGRAMMA TITOLO	DENOMINAZIONE	residui passivi al 01/01/2018 (RS)	
		previsioni definitive di competenza (CP)	
		previsioni definitive di cassa (CS)	
<b>MISSIONE 15</b>	<b>POLITICHE PER IL LAVORO E LA FORMAZIONE PROFESSIONALE</b>		
<b>PROGRAMMA 1</b>	<b>SERVIZI PER LO SVILUPPO DEL MERCATO DEL LAVORO</b>		
TITOLO 1	SPESE CORRENTI	RS	0,00
		CP	564.773,34
		CS	564.773,34
	<b>TOTALE PROGRAMMA SERVIZI PER LO SVILUPPO DEL MERCATO DEL LAVORO</b>	<b>RS</b>	<b>0,00</b>
		<b>CP</b>	<b>564.773,34</b>
		<b>CS</b>	<b>564.773,34</b>
<b>PROGRAMMA 2</b>	<b>FORMAZIONE PROFESSIONALE</b>		
TITOLO 1	SPESE CORRENTI	RS	1.332.827,64
		CP	142.036.028,29
		CS	143.368.855,93
TITOLO 2	SPESE IN CONTO CAPITALE	RS	832.041,25
		CP	1.463.491,03
		CS	2.295.532,28
	<b>TOTALE PROGRAMMA FORMAZIONE PROFESSIONALE</b>	<b>RS</b>	<b>2.164.868,89</b>
		<b>CP</b>	<b>143.499.519,32</b>
		<b>CS</b>	<b>145.664.388,21</b>
<b>PROGRAMMA 3</b>	<b>SOSTEGNO ALL'OCCUPAZIONE</b>		



## CONTO DEL BILANCIO - GESTIONE DELLE SPESE

pagamenti in c/residui (PR)		riaccertamento residui (R)				residui passivi da esercizi precedenti (EP)	
pagamenti in c/competenza (PC)		impegni (I)		economie di competenza (ECP)		residui passivi da esercizio di competenza (EC)	
totale pagamenti (TP)		fondo pluriennale vincolato (FPV)				totale residui passivi da riportare (TR)	
PR	0,00	R	0,00			EP	0,00
PC	483.340,91	I	523.705,40	ECP	41.067,94	EC	40.364,49
TP	483.340,91	FPV	0,00			TR	40.364,49
<b>PR</b>	<b>0,00</b>	<b>R</b>	<b>0,00</b>			<b>EP</b>	<b>0,00</b>
<b>PC</b>	<b>483.340,91</b>	<b>I</b>	<b>523.705,40</b>	<b>ECP</b>	<b>41.067,94</b>	<b>EC</b>	<b>40.364,49</b>
<b>TP</b>	<b>483.340,91</b>	<b>FPV</b>	<b>0,00</b>			<b>TR</b>	<b>40.364,49</b>
PR	931.064,19	R	-192.245,01			EP	209.518,44
PC	114.328.298,32	I	123.663.976,51	ECP	12.939.267,41	EC	9.335.678,19
TP	115.259.362,51	FPV	5.432.784,37			TR	9.545.196,63
PR	809.725,01	R				EP	22.316,12
PC	104.854,83	I	109.898,31	ECP	75.762,13	EC	5.043,48
TP	914.579,84	FPV	1.277.830,59			TR	27.359,60
<b>PR</b>	<b>1.740.789,20</b>	<b>R</b>	<b>-192.245,01</b>			<b>EP</b>	<b>231.834,56</b>
<b>PC</b>	<b>114.433.153,15</b>	<b>I</b>	<b>123.773.874,82</b>	<b>ECP</b>	<b>13.015.029,54</b>	<b>EC</b>	<b>9.340.721,67</b>
<b>TP</b>	<b>116.173.942,35</b>	<b>FPV</b>	<b>6.710.614,96</b>			<b>TR</b>	<b>9.572.556,23</b>

## CONTO DEL BILANCIO - GESTIONE DELLE SPESE

MISSIONE PROGRAMMA TITOLO	DENOMINAZIONE	residui passivi al 01/01/2018 (RS)	
		previsioni definitive di competenza (CP)	
		previsioni definitive di cassa (CS)	
TITOLO 1	SPESE CORRENTI	RS	5.157,83
		CP	16.864.106,20
		CS	16.784.846,44
TITOLO 2	SPESE IN CONTO CAPITALE	RS	4.064,22
		CP	1.360.913,67
		CS	1.364.977,89
<b>TOTALE PROGRAMMA SOSTEGNO ALL'OCCUPAZIONE</b>		<b>RS</b>	<b>9.222,05</b>
		<b>CP</b>	<b>18.225.019,87</b>
		<b>CS</b>	<b>18.149.824,33</b>
<b>TOTALE MISSIONE</b>		<b>RS</b>	<b>2.174.090,94</b>
		<b>CP</b>	<b>162.289.312,53</b>
		<b>CS</b>	<b>164.378.985,88</b>

## CONTO DEL BILANCIO - GESTIONE DELLE SPESE

pagamenti in c/residui (PR)		riaccertamento residui (R)				residui passivi da esercizi precedenti (EP)	
pagamenti in c/competenza (PC)		impegni (I)		economie di competenza (ECP)		residui passivi da esercizio di competenza (EC)	
totale pagamenti (TP)		fondo pluriennale vincolato (FPV)				totale residui passivi da riportare (TR)	
PR	2.000,00	R	-2.170,83			EP	987,00
PC	10.351.479,18	I	11.070.852,76	ECP	2.625.346,06	EC	719.373,58
TP	10.353.479,18	FPV	3.167.907,38			TR	720.360,58
PR	4.064,22	R	0,00			EP	0,00
PC	378.137,15	I	378.137,15	ECP	0,00	EC	0,00
TP	382.201,37	FPV	982.776,52			TR	0,00
<b>PR</b>	<b>6.064,22</b>	<b>R</b>	<b>-2.170,83</b>			<b>EP</b>	<b>987,00</b>
<b>PC</b>	<b>10.729.616,33</b>	<b>I</b>	<b>11.448.989,91</b>	<b>ECP</b>	<b>2.625.346,06</b>	<b>EC</b>	<b>719.373,58</b>
<b>TP</b>	<b>10.735.680,55</b>	<b>FPV</b>	<b>4.150.683,90</b>			<b>TR</b>	<b>720.360,58</b>
<b>PR</b>	<b>1.746.853,42</b>	<b>R</b>	<b>-194.415,84</b>			<b>EP</b>	<b>232.821,56</b>
<b>PC</b>	<b>125.646.110,39</b>	<b>I</b>	<b>135.746.570,13</b>	<b>ECP</b>	<b>15.681.443,54</b>	<b>EC</b>	<b>10.100.459,74</b>
<b>TP</b>	<b>127.392.963,81</b>	<b>FPV</b>	<b>10.861.298,86</b>			<b>TR</b>	<b>10.333.281,30</b>

## CONTO DEL BILANCIO - GESTIONE DELLE SPESE

MISSIONE PROGRAMMA TITOLO	DENOMINAZIONE	residui passivi al 01/01/2018 (RS)	
		previsioni definitive di competenza (CP)	
		previsioni definitive di cassa (CS)	
<b>MISSIONE 16</b>	<b>AGRICOLTURA, POLITICHE AGROALIMENTARI E PESCA</b>		
<b>PROGRAMMA 1</b>	<b>SVILUPPO DEL SETTORE AGRICOLO E DEL SISTEMA AGROALIMENTARE</b>		
TITOLO 1	SPESE CORRENTI	RS	163.172,84
		CP	44.100.540,05
		CS	44.263.712,89
TITOLO 2	SPESE IN CONTO CAPITALE	RS	53.851.964,16
		CP	98.690.770,32
		CS	125.641.771,83
<b>TOTALE PROGRAMMA SVILUPPO DEL SETTORE AGRICOLO E DEL SISTEMA AGROALIMENTARE</b>		<b>RS</b>	<b>54.015.137,00</b>
		<b>CP</b>	<b>142.791.310,37</b>
		<b>CS</b>	<b>169.905.484,72</b>
<b>TOTALE MISSIONE</b>		<b>RS</b>	<b>54.015.137,00</b>
		<b>CP</b>	<b>142.791.310,37</b>
		<b>CS</b>	<b>169.905.484,72</b>

## CONTO DEL BILANCIO - GESTIONE DELLE SPESE

pagamenti in c/residui (PR)		riaccertamento residui (R)				residui passivi da esercizi precedenti (EP)	
pagamenti in c/competenza (PC)		impegni (I)		economie di competenza (ECP)		residui passivi da esercizio di competenza (EC)	
totale pagamenti (TP)		fondo pluriennale vincolato (FPV)				totale residui passivi da riportare (TR)	
PR	128.571,22	R	-589,65			EP	34.011,97
PC	36.307.837,16	I	41.041.839,62	ECP	836.043,22	EC	4.734.002,46
TP	36.436.408,38	FPV	2.222.657,21			TR	4.768.014,43
PR	53.851.529,16	R	-435,00			EP	0,00
PC	47.543.224,06	I	72.112.046,65	ECP	1.160.191,41	EC	24.568.822,59
TP	101.394.753,22	FPV	25.418.532,26			TR	24.568.822,59
<b>PR</b>	<b>53.980.100,38</b>	<b>R</b>	<b>-1.024,65</b>			<b>EP</b>	<b>34.011,97</b>
<b>PC</b>	<b>83.851.061,22</b>	<b>I</b>	<b>113.153.886,27</b>	<b>ECP</b>	<b>1.996.234,63</b>	<b>EC</b>	<b>29.302.825,05</b>
<b>TP</b>	<b>137.831.161,60</b>	<b>FPV</b>	<b>27.641.189,47</b>			<b>TR</b>	<b>29.336.837,02</b>
<b>PR</b>	<b>53.980.100,38</b>	<b>R</b>	<b>-1.024,65</b>			<b>EP</b>	<b>34.011,97</b>
<b>PC</b>	<b>83.851.061,22</b>	<b>I</b>	<b>113.153.886,27</b>	<b>ECP</b>	<b>1.996.234,63</b>	<b>EC</b>	<b>29.302.825,05</b>
<b>TP</b>	<b>137.831.161,60</b>	<b>FPV</b>	<b>27.641.189,47</b>			<b>TR</b>	<b>29.336.837,02</b>

## CONTO DEL BILANCIO - GESTIONE DELLE SPESE

MISSIONE PROGRAMMA TITOLO	DENOMINAZIONE	residui passivi al 01/01/2018 (RS)	
		previsioni definitive di competenza (CP)	
		previsioni definitive di cassa (CS)	
<b>MISSIONE 17</b>	<b>ENERGIA E DIVERSIFICAZIONE DELLE FONTI ENERGETICHE</b>		
<b>PROGRAMMA 1</b>	<b>FONTI ENERGETICHE</b>		
TITOLO 1	SPESE CORRENTI	RS	0,00
		CP	15.375.696,17
		CS	15.350.918,75
TITOLO 2	SPESE IN CONTO CAPITALE	RS	8.075.921,04
		CP	60.028.434,97
		CS	68.104.356,01
<b>TOTALE PROGRAMMA FONTI ENERGETICHE</b>		<b>RS</b>	<b>8.075.921,04</b>
		<b>CP</b>	<b>75.404.131,14</b>
		<b>CS</b>	<b>83.455.274,76</b>
<b>TOTALE MISSIONE</b>		<b>RS</b>	<b>8.075.921,04</b>
		<b>CP</b>	<b>75.404.131,14</b>
		<b>CS</b>	<b>83.455.274,76</b>

## CONTO DEL BILANCIO - GESTIONE DELLE SPESE

pagamenti in c/residui (PR)		riaccertamento residui (R)				residui passivi da esercizi precedenti (EP)	
pagamenti in c/competenza (PC)		impegni (I)		economie di competenza (ECP)		residui passivi da esercizio di competenza (EC)	
totale pagamenti (TP)		fondo pluriennale vincolato (FPV)				totale residui passivi da riportare (TR)	
PR	0,00	R	0,00			EP	0,00
PC	15.057.722,68	I	15.182.872,42	ECP	102.693,80	EC	125.149,74
TP	15.057.722,68	FPV	90.129,95			TR	125.149,74
PR	7.984.115,06	R	-33.889,98			EP	57.916,00
PC	15.359.679,77	I	18.208.748,82	ECP	9.694.398,04	EC	2.849.069,05
TP	23.343.794,83	FPV	32.125.288,11			TR	2.906.985,05
<b>PR</b>	<b>7.984.115,06</b>	<b>R</b>	<b>-33.889,98</b>			<b>EP</b>	<b>57.916,00</b>
<b>PC</b>	<b>30.417.402,45</b>	<b>I</b>	<b>33.391.621,24</b>	<b>ECP</b>	<b>9.797.091,84</b>	<b>EC</b>	<b>2.974.218,79</b>
<b>TP</b>	<b>38.401.517,51</b>	<b>FPV</b>	<b>32.215.418,06</b>			<b>TR</b>	<b>3.032.134,79</b>
<b>PR</b>	<b>7.984.115,06</b>	<b>R</b>	<b>-33.889,98</b>			<b>EP</b>	<b>57.916,00</b>
<b>PC</b>	<b>30.417.402,45</b>	<b>I</b>	<b>33.391.621,24</b>	<b>ECP</b>	<b>9.797.091,84</b>	<b>EC</b>	<b>2.974.218,79</b>
<b>TP</b>	<b>38.401.517,51</b>	<b>FPV</b>	<b>32.215.418,06</b>			<b>TR</b>	<b>3.032.134,79</b>

## CONTO DEL BILANCIO - GESTIONE DELLE SPESE

MISSIONE PROGRAMMA TITOLO	DENOMINAZIONE	residui passivi al 01/01/2018 (RS)	
		previsioni definitive di competenza (CP)	
		previsioni definitive di cassa (CS)	
<b>MISSIONE 18</b>	<b>RELAZIONI CON LE ALTRE AUTONOMIE TERRITORIALI E LOCALI</b>		
<b>PROGRAMMA 1</b>	<b>RELAZIONI FINANZIARIE CON LE ALTRE AUTONOMIE TERRITORIALI</b>		
TITOLO 1	SPESE CORRENTI	RS	204.073.341,19
		CP	711.307.902,58
		CS	899.649.093,77
TITOLO 2	SPESE IN CONTO CAPITALE	RS	460.425.529,56
		CP	352.010.826,22
		CS	342.538.468,90
TITOLO 3	SPESE PER INCREMENTO ATTIVITÀ FINANZIARIE	RS	0,00
		CP	14.000.000,00
		CS	14.000.000,00
<b>TOTALE PROGRAMMA RELAZIONI FINANZIARIE CON LE ALTRE AUTONOMIE TERRITORIALI</b>		<b>RS</b>	<b>664.498.870,75</b>
		<b>CP</b>	<b>1.077.318.728,80</b>
		<b>CS</b>	<b>1.256.187.562,67</b>
<b>TOTALE MISSIONE</b>		<b>RS</b>	<b>664.498.870,75</b>
		<b>CP</b>	<b>1.077.318.728,80</b>
		<b>CS</b>	<b>1.256.187.562,67</b>



## CONTO DEL BILANCIO - GESTIONE DELLE SPESE

pagamenti in c/residui (PR)		riaccertamento residui (R)				residui passivi da esercizi precedenti (EP)	
pagamenti in c/competenza (PC)		impegni (I)		economie di competenza (ECP)		residui passivi da esercizio di competenza (EC)	
totale pagamenti (TP)		fondo pluriennale vincolato (FPV)				totale residui passivi da riportare (TR)	
PR	60.188.971,42	R	0,00			EP	143.884.369,77
PC	587.128.360,48	I	706.872.953,50	ECP	4.231.003,46	EC	119.744.593,02
TP	647.317.331,90	FPV	203.945,62			TR	263.628.962,79
PR	64.265.543,48	R	-635.400,98			EP	395.524.585,10
PC	211.996.615,96	I	297.140.665,04	ECP	5.015.032,37	EC	85.144.049,08
TP	276.262.159,44	FPV	49.855.128,81			TR	480.668.634,18
PR	0,00	R	0,00			EP	0,00
PC	14.000.000,00	I	14.000.000,00	ECP	0,00	EC	0,00
TP	14.000.000,00	FPV	0,00			TR	0,00
<b>PR</b>	<b>124.454.514,90</b>	<b>R</b>	<b>-635.400,98</b>			<b>EP</b>	<b>539.408.954,87</b>
<b>PC</b>	<b>813.124.976,44</b>	<b>I</b>	<b>1.018.013.618,54</b>	<b>ECP</b>	<b>9.246.035,83</b>	<b>EC</b>	<b>204.888.642,10</b>
<b>TP</b>	<b>937.579.491,34</b>	<b>FPV</b>	<b>50.059.074,43</b>			<b>TR</b>	<b>744.297.596,97</b>
<b>PR</b>	<b>124.454.514,90</b>	<b>R</b>	<b>-635.400,98</b>			<b>EP</b>	<b>539.408.954,87</b>
<b>PC</b>	<b>813.124.976,44</b>	<b>I</b>	<b>1.018.013.618,54</b>	<b>ECP</b>	<b>9.246.035,83</b>	<b>EC</b>	<b>204.888.642,10</b>
<b>TP</b>	<b>937.579.491,34</b>	<b>FPV</b>	<b>50.059.074,43</b>			<b>TR</b>	<b>744.297.596,97</b>

## CONTO DEL BILANCIO - GESTIONE DELLE SPESE

MISSIONE PROGRAMMA TITOLO	DENOMINAZIONE	residui passivi al 01/01/2018 (RS)	
		previsioni definitive di competenza (CP)	
		previsioni definitive di cassa (CS)	
<b>MISSIONE 19</b>	<b>RELAZIONI INTERNAZIONALI</b>		
<b>PROGRAMMA 1</b>	<b>RELAZIONI INTERNAZIONALI E COOPERAZIONE ALLO SVILUPPO</b>		
TITOLO 1	SPESE CORRENTI	RS	170.002,96
		CP	4.157.168,68
		CS	4.216.781,14
TITOLO 2	SPESE IN CONTO CAPITALE	RS	2.371.895,00
		CP	4.090.399,59
		CS	6.462.294,59
<b>TOTALE PROGRAMMA RELAZIONI INTERNAZIONALI E COOPERAZIONE ALLO SVILUPPO</b>		<b>RS</b>	<b>2.541.897,96</b>
		<b>CP</b>	<b>8.247.568,27</b>
		<b>CS</b>	<b>10.679.075,73</b>
<b>TOTALE MISSIONE</b>		<b>RS</b>	<b>2.541.897,96</b>
		<b>CP</b>	<b>8.247.568,27</b>
		<b>CS</b>	<b>10.679.075,73</b>

## CONTO DEL BILANCIO - GESTIONE DELLE SPESE

pagamenti in c/residui (PR)		riaccertamento residui (R)				residui passivi da esercizi precedenti (EP)	
pagamenti in c/competenza (PC)		impegni (I)		economie di competenza (ECP)		residui passivi da esercizio di competenza (EC)	
totale pagamenti (TP)		fondo pluriennale vincolato (FPV)				totale residui passivi da riportare (TR)	
PR	169.981,12	R	-21,84			EP	0,00
PC	1.391.600,31	I	1.410.295,12	ECP	469.124,34	EC	18.694,81
TP	1.561.581,43	FPV	2.277.749,22			TR	18.694,81
PR	2.301.895,00	R	0,00			EP	70.000,00
PC	1.145.614,40	I	1.145.614,40	ECP	191.394,54	EC	0,00
TP	3.447.509,40	FPV	2.753.390,65			TR	70.000,00
<b>PR</b>	<b>2.471.876,12</b>	<b>R</b>	<b>-21,84</b>			<b>EP</b>	<b>70.000,00</b>
<b>PC</b>	<b>2.537.214,71</b>	<b>I</b>	<b>2.555.909,52</b>	<b>ECP</b>	<b>660.518,88</b>	<b>EC</b>	<b>18.694,81</b>
<b>TP</b>	<b>5.009.090,83</b>	<b>FPV</b>	<b>5.031.139,87</b>			<b>TR</b>	<b>88.694,81</b>
<b>PR</b>	<b>2.471.876,12</b>	<b>R</b>	<b>-21,84</b>			<b>EP</b>	<b>70.000,00</b>
<b>PC</b>	<b>2.537.214,71</b>	<b>I</b>	<b>2.555.909,52</b>	<b>ECP</b>	<b>660.518,88</b>	<b>EC</b>	<b>18.694,81</b>
<b>TP</b>	<b>5.009.090,83</b>	<b>FPV</b>	<b>5.031.139,87</b>			<b>TR</b>	<b>88.694,81</b>

## CONTO DEL BILANCIO - GESTIONE DELLE SPESE

MISSIONE PROGRAMMA TITOLO	DENOMINAZIONE	residui passivi al 01/01/2018 (RS)	
		previsioni definitive di competenza (CP)	
		previsioni definitive di cassa (CS)	
<b>MISSIONE 20</b>	<b>FONDI E ACCANTONAMENTI</b>		
<b>PROGRAMMA 1</b>	<b>FONDO DI RISERVA</b>		
TITOLO 1	SPESE CORRENTI	RS	0,00
		CP	5.513.072,71
		CS	124.272.675,76
TITOLO 2	SPESE IN CONTO CAPITALE	RS	0,00
		CP	6.222.930,78
		CS	80.000,00
<b>TOTALE PROGRAMMA FONDO DI RISERVA</b>		<b>RS</b>	<b>0,00</b>
		<b>CP</b>	<b>11.736.003,49</b>
		<b>CS</b>	<b>124.352.675,76</b>
<b>PROGRAMMA 2</b>	<b>FONDO CREDITI DI DUBBIA ESIGIBILITÀ</b>		
TITOLO 1	SPESE CORRENTI	RS	0,00
		CP	16.430.306,53
		CS	0,00
TITOLO 2	SPESE IN CONTO CAPITALE	RS	0,00
		CP	39.144,82
		CS	0,00
<b>TOTALE PROGRAMMA FONDO CREDITI DI DUBBIA ESIGIBILITÀ</b>		<b>RS</b>	<b>0,00</b>
		<b>CP</b>	<b>16.469.451,35</b>
		<b>CS</b>	<b>0,00</b>

## CONTO DEL BILANCIO - GESTIONE DELLE SPESE

pagamenti in c/residui (PR)		riaccertamento residui (R)				residui passivi da esercizi precedenti (EP)	
pagamenti in c/competenza (PC)		impegni (I)		economie di competenza (ECP)		residui passivi da esercizio di competenza (EC)	
totale pagamenti (TP)		fondo pluriennale vincolato (FPV)				totale residui passivi da riportare (TR)	
PR	0,00	R	0,00			EP	0,00
PC	0,00	I	0,00	ECP	5.513.072,71	EC	0,00
TP	0,00	FPV	0,00			TR	0,00
PR	0,00	R	0,00			EP	0,00
PC	0,00	I	0,00	ECP	6.222.930,78	EC	0,00
TP	0,00	FPV	0,00			TR	0,00
<b>PR</b>	<b>0,00</b>	<b>R</b>	<b>0,00</b>			<b>EP</b>	<b>0,00</b>
<b>PC</b>	<b>0,00</b>	<b>I</b>	<b>0,00</b>	<b>ECP</b>	<b>11.736.003,49</b>	<b>EC</b>	<b>0,00</b>
<b>TP</b>	<b>0,00</b>	<b>FPV</b>	<b>0,00</b>			<b>TR</b>	<b>0,00</b>
PR	0,00	R	0,00			EP	0,00
PC	0,00	I	0,00	ECP	16.430.306,53	EC	0,00
TP	0,00	FPV	0,00			TR	0,00
PR	0,00	R	0,00			EP	0,00
PC	0,00	I	0,00	ECP	39.144,82	EC	0,00
TP	0,00	FPV	0,00			TR	0,00
<b>PR</b>	<b>0,00</b>	<b>R</b>	<b>0,00</b>			<b>EP</b>	<b>0,00</b>
<b>PC</b>	<b>0,00</b>	<b>I</b>	<b>0,00</b>	<b>ECP</b>	<b>16.469.451,35</b>	<b>EC</b>	<b>0,00</b>
<b>TP</b>	<b>0,00</b>	<b>FPV</b>	<b>0,00</b>			<b>TR</b>	<b>0,00</b>

## CONTO DEL BILANCIO - GESTIONE DELLE SPESE

MISSIONE PROGRAMMA TITOLO	DENOMINAZIONE	residui passivi al 01/01/2018 (RS)	
		previsioni definitive di competenza (CP)	
		previsioni definitive di cassa (CS)	
<b>PROGRAMMA 3</b>	<b>ALTRI FONDI</b>		
TITOLO 1	SPESE CORRENTI	RS	0,00
		CP	5.008.727,37
		CS	0,00
TITOLO 2	SPESE IN CONTO CAPITALE	RS	0,00
		CP	12.616.081,62
		CS	0,00
<b>TOTALE PROGRAMMA ALTRI FONDI</b>		<b>RS</b>	<b>0,00</b>
		<b>CP</b>	<b>17.624.808,99</b>
		<b>CS</b>	<b>0,00</b>
<b>TOTALE MISSIONE</b>		<b>RS</b>	<b>0,00</b>
		<b>CP</b>	<b>45.830.263,83</b>
		<b>CS</b>	<b>124.352.675,76</b>

## CONTO DEL BILANCIO - GESTIONE DELLE SPESE

pagamenti in c/residui (PR)		riaccertamento residui (R)				residui passivi da esercizi precedenti (EP)	
pagamenti in c/competenza (PC)		impegni (I)		economie di competenza (ECP)		residui passivi da esercizio di competenza (EC)	
totale pagamenti (TP)		fondo pluriennale vincolato (FPV)				totale residui passivi da riportare (TR)	
PR	0,00	R	0,00			EP	0,00
PC	0,00	I	0,00	ECP	5.008.727,37	EC	0,00
TP	0,00	FPV	0,00			TR	0,00
PR	0,00	R	0,00			EP	0,00
PC	0,00	I	0,00	ECP	12.616.081,62	EC	0,00
TP	0,00	FPV	0,00			TR	0,00
<b>PR</b>	<b>0,00</b>	<b>R</b>	<b>0,00</b>			<b>EP</b>	<b>0,00</b>
<b>PC</b>	<b>0,00</b>	<b>I</b>	<b>0,00</b>	<b>ECP</b>	<b>17.624.808,99</b>	<b>EC</b>	<b>0,00</b>
<b>TP</b>	<b>0,00</b>	<b>FPV</b>	<b>0,00</b>			<b>TR</b>	<b>0,00</b>
<b>PR</b>	<b>0,00</b>	<b>R</b>	<b>0,00</b>			<b>EP</b>	<b>0,00</b>
<b>PC</b>	<b>0,00</b>	<b>I</b>	<b>0,00</b>	<b>ECP</b>	<b>45.830.263,83</b>	<b>EC</b>	<b>0,00</b>
<b>TP</b>	<b>0,00</b>	<b>FPV</b>	<b>0,00</b>			<b>TR</b>	<b>0,00</b>

## CONTO DEL BILANCIO - GESTIONE DELLE SPESE

MISSIONE PROGRAMMA TITOLO	DENOMINAZIONE	residui passivi al 01/01/2018 (RS)	
		previsioni definitive di competenza (CP)	
		previsioni definitive di cassa (CS)	
<b>MISSIONE 50</b>	<b>DEBITO PUBBLICO</b>		
<b>PROGRAMMA 1</b>	<b>QUOTA INTERESSI AMMORTAMENTO MUTUI E PRESTITI OBBLIGAZIONARI</b>		
TITOLO 1	SPESE CORRENTI	RS	1.151,16
		CP	1.471.318,15
		CS	1.472.469,31
<b>TOTALE PROGRAMMA</b>	<b>QUOTA INTERESSI AMMORTAMENTO MUTUI E PRESTITI OBBLIGAZIONARI</b>	<b>RS</b>	<b>1.151,16</b>
		<b>CP</b>	<b>1.471.318,15</b>
		<b>CS</b>	<b>1.472.469,31</b>
<b>PROGRAMMA 2</b>	<b>QUOTA CAPITALE AMMORTAMENTO MUTUI E PRESTITI OBBLIGAZIONARI</b>		
TITOLO 4	RIMBORSO PRESTITI	RS	0,00
		CP	18.306.924,28
		CS	18.306.924,28
<b>TOTALE PROGRAMMA</b>	<b>QUOTA CAPITALE AMMORTAMENTO MUTUI E PRESTITI OBBLIGAZIONARI</b>	<b>RS</b>	<b>0,00</b>
		<b>CP</b>	<b>18.306.924,28</b>
		<b>CS</b>	<b>18.306.924,28</b>
<b>TOTALE MISSIONE</b>		<b>RS</b>	<b>1.151,16</b>
		<b>CP</b>	<b>19.778.242,43</b>
		<b>CS</b>	<b>19.779.393,59</b>



## CONTO DEL BILANCIO - GESTIONE DELLE SPESE

pagamenti in c/residui (PR)		riaccertamento residui (R)				residui passivi da esercizi precedenti (EP)	
pagamenti in c/competenza (PC)		impegni (I)		economie di competenza (ECP)		residui passivi da esercizio di competenza (EC)	
totale pagamenti (TP)		fondo pluriennale vincolato (FPV)				totale residui passivi da riportare (TR)	
PR	0,00	R	0,00			EP	1.151,16
PC	1.276.788,15	I	1.276.788,15	ECP	194.530,00	EC	0,00
TP	1.276.788,15	FPV	0,00			TR	1.151,16
<b>PR</b>	<b>0,00</b>	<b>R</b>	<b>0,00</b>			<b>EP</b>	<b>1.151,16</b>
<b>PC</b>	<b>1.276.788,15</b>	<b>I</b>	<b>1.276.788,15</b>	<b>ECP</b>	<b>194.530,00</b>	<b>EC</b>	<b>0,00</b>
<b>TP</b>	<b>1.276.788,15</b>	<b>FPV</b>	<b>0,00</b>			<b>TR</b>	<b>1.151,16</b>
PR	0,00	R	0,00			EP	0,00
PC	13.798.177,27	I	13.798.177,28	ECP	4.508.747,00	EC	0,01
TP	13.798.177,27	FPV	0,00			TR	0,01
<b>PR</b>	<b>0,00</b>	<b>R</b>	<b>0,00</b>			<b>EP</b>	<b>0,00</b>
<b>PC</b>	<b>13.798.177,27</b>	<b>I</b>	<b>13.798.177,28</b>	<b>ECP</b>	<b>4.508.747,00</b>	<b>EC</b>	<b>0,01</b>
<b>TP</b>	<b>13.798.177,27</b>	<b>FPV</b>	<b>0,00</b>			<b>TR</b>	<b>0,01</b>
<b>PR</b>	<b>0,00</b>	<b>R</b>	<b>0,00</b>			<b>EP</b>	<b>1.151,16</b>
<b>PC</b>	<b>15.074.965,42</b>	<b>I</b>	<b>15.074.965,43</b>	<b>ECP</b>	<b>4.703.277,00</b>	<b>EC</b>	<b>0,01</b>
<b>TP</b>	<b>15.074.965,42</b>	<b>FPV</b>	<b>0,00</b>			<b>TR</b>	<b>1.151,17</b>

## CONTO DEL BILANCIO - GESTIONE DELLE SPESE

MISSIONE PROGRAMMA TITOLO	DENOMINAZIONE	residui passivi al 01/01/2018 (RS)	
		previsioni definitive di competenza (CP)	
		previsioni definitive di cassa (CS)	
<b>MISSIONE 99</b>	<b>SERVIZI PER CONTO TERZI</b>		
<b>PROGRAMMA 1</b>	<b>SERVIZI PER CONTO TERZI E PARTITE DI GIRO</b>		
TITOLO 7	USCITE PER CONTO TERZI E PARTITE DI GIRO	RS	68.797.708,19
		CP	529.174.313,50
		CS	529.174.346,21
	<b>TOTALE PROGRAMMA SERVIZI PER CONTO TERZI E PARTITE DI GIRO</b>	<b>RS</b>	<b>68.797.708,19</b>
		<b>CP</b>	<b>529.174.313,50</b>
		<b>CS</b>	<b>529.174.346,21</b>
<b>TOTALE MISSIONE</b>		<b>RS</b>	<b>68.797.708,19</b>
		<b>CP</b>	<b>529.174.313,50</b>
		<b>CS</b>	<b>529.174.346,21</b>

## CONTO DEL BILANCIO - GESTIONE DELLE SPESE

pagamenti in c/residui (PR)		riaccertamento residui (R)				residui passivi da esercizi precedenti (EP)	
pagamenti in c/competenza (PC)		impegni (I)		economie di competenza (ECP)		residui passivi da esercizio di competenza (EC)	
totale pagamenti (TP)		fondo pluriennale vincolato (FPV)				totale residui passivi da riportare (TR)	
PR	51.102.948,58	R	-348.243,92			EP	17.346.515,69
PC	356.210.778,09	I	400.472.818,19	ECP	128.701.495,31	EC	44.262.040,10
TP	407.313.726,67	FPV	0,00			TR	61.608.555,79
<b>PR</b>	<b>51.102.948,58</b>	<b>R</b>	<b>-348.243,92</b>			<b>EP</b>	<b>17.346.515,69</b>
<b>PC</b>	<b>356.210.778,09</b>	<b>I</b>	<b>400.472.818,19</b>	<b>ECP</b>	<b>128.701.495,31</b>	<b>EC</b>	<b>44.262.040,10</b>
<b>TP</b>	<b>407.313.726,67</b>	<b>FPV</b>	<b>0,00</b>			<b>TR</b>	<b>61.608.555,79</b>
<b>PR</b>	<b>51.102.948,58</b>	<b>R</b>	<b>-348.243,92</b>			<b>EP</b>	<b>17.346.515,69</b>
<b>PC</b>	<b>356.210.778,09</b>	<b>I</b>	<b>400.472.818,19</b>	<b>ECP</b>	<b>128.701.495,31</b>	<b>EC</b>	<b>44.262.040,10</b>
<b>TP</b>	<b>407.313.726,67</b>	<b>FPV</b>	<b>0,00</b>			<b>TR</b>	<b>61.608.555,79</b>

## CONTO DEL BILANCIO - GESTIONE DELLE SPESE

MISSIONE PROGRAMMA TITOLO	DENOMINAZIONE	residui passivi al 01/01/2018 (RS)	
		previsioni definitive di competenza (CP)	
		previsioni definitive di cassa (CS)	
<b>TOTALE MISSIONI</b>		<b>RS</b>	<b>1.821.724.795,63</b>
		<b>CP</b>	<b>7.836.713.713,24</b>
		<b>CS</b>	<b>8.537.488.684,86</b>
<b>TOTALE GENERALE DELLE SPESE</b>		<b>RS</b>	<b>1.821.724.795,63</b>
		<b>CP</b>	<b>7.836.713.713,24</b>
		<b>CS</b>	<b>8.537.488.684,86</b>

## CONTO DEL BILANCIO - GESTIONE DELLE SPESE

pagamenti in c/residui (PR)		riaccertamento residui (R)				residui passivi da esercizi precedenti (EP)	
pagamenti in c/competenza (PC)		impegni (I)		economie di competenza (ECP)		residui passivi da esercizio di competenza (EC)	
totale pagamenti (TP)		fondo pluriennale vincolato (FPV)				totale residui passivi da riportare (TR)	
PR	1.031.503.986,67	R	-72.718.722,86			EP	717.502.085,98
PC	5.356.681.044,15	I	5.963.692.750,65	ECP	652.219.736,04	EC	607.011.706,50
TP	6.388.185.030,82	FPV	1.220.801.226,55			TR	1.324.513.792,48
PR	1.031.503.986,67	R	-72.718.722,86			EP	717.502.085,98
PC	5.356.681.044,15	I	5.963.692.750,65	ECP	652.219.736,04	EC	607.011.706,50
TP	6.388.185.030,82	FPV	1.220.801.226,55			TR	1.324.513.792,48



Allegato 10D

Consolidato

Conto del bilancio  
Riepilogo generale delle  
Spese per Missioni

## CONTO DEL BILANCIO - RIEPILOGO GENERALE DELLE SPESE PER MISSIONI

DENOMINAZIONE	previsioni definitive di competenza (CP)	
Disavanzo di amministrazione	CP	0,00

MISSIONE	DENOMINAZIONE	residui passivi al 01/01/2018 (RS)	
		previsioni definitive di competenza (CP)	
		previsioni definitive di cassa (CS)	
MISSIONE	1 SERVIZI ISTITUZIONALI, GENERALI E DI GESTIONE	RS	203.965.968,57
		CP	787.714.029,14
		CS	846.482.576,75
MISSIONE	4 ISTRUZIONE E DIRITTO ALLO STUDIO	RS	76.095.972,21
		CP	950.688.534,23
		CS	1.025.007.984,34
MISSIONE	5 TUTELA E VALORIZZAZIONE DEI BENI E ATTIVITÀ CULTURALI	RS	5.453.976,50
		CP	100.624.819,21
		CS	99.802.927,36
MISSIONE	6 POLITICHE GIOVANILI, SPORT E TEMPO LIBERO	RS	7.622.148,31
		CP	79.846.451,55
		CS	69.426.308,37
MISSIONE	7 TURISMO	RS	1.475.175,52
		CP	56.537.735,18
		CS	57.560.256,90
MISSIONE	8 ASSETTO DEL TERRITORIO ED EDILIZIA ABITATIVA	RS	32.683.806,08
		CP	163.589.193,63
		CS	195.950.632,60
MISSIONE	9 SVILUPPO SOSTENIBILE E TUTELA DEL TERRITORIO E DELL'AMBIENTE	RS	47.314.349,75
		CP	186.725.318,78
		CS	230.792.023,40



## CONTO DEL BILANCIO - RIEPILOGO GENERALE DELLE SPESE PER MISSIONI

pagamenti in c/residui (PR)		riaccertamento residui (R)				residui passivi da esercizi precedenti (EP)	
pagamenti in c/competenza (PC)		impegni (I)		economie di competenza (ECP)		residui passivi da esercizio di competenza (EC)	
totale pagamenti (TP)		fondo pluriennale vincolato (FPV)				totale residui passivi da riportare (TR)	
PR	113.797.608,25	R	-68.531.897,77			EP	21.636.462,55
PC	395.506.432,57	I	449.972.770,52	ECP	144.768.989,61	EC	54.466.337,95
TP	509.304.040,82	FPV	192.972.269,01			TR	76.102.800,50
PR	69.862.067,23	R	-63.497,55			EP	6.170.407,43
PC	837.601.731,67	I	885.624.624,99	ECP	47.183.696,80	EC	48.022.893,32
TP	907.463.798,90	FPV	17.880.212,44			TR	54.193.300,75
PR	5.250.545,11	R	-28.437,36			EP	174.994,03
PC	72.468.007,01	I	76.561.773,50	ECP	6.899.358,35	EC	4.093.766,49
TP	77.718.552,12	FPV	17.163.687,36			TR	4.268.760,52
PR	5.978.985,48	R	-32.907,68			EP	1.610.255,15
PC	37.190.849,11	I	40.338.030,20	ECP	2.493.478,26	EC	3.147.181,09
TP	43.169.834,59	FPV	37.014.943,09			TR	4.757.436,24
PR	1.475.175,52	R	0,00			EP	0,00
PC	37.179.143,97	I	41.223.398,93	ECP	2.003.337,38	EC	4.044.254,96
TP	38.654.319,49	FPV	13.310.998,87			TR	4.044.254,96
PR	32.400.456,17	R	-178.155,91			EP	105.194,00
PC	100.753.638,08	I	111.841.564,09	ECP	5.960.558,32	EC	11.087.926,01
TP	133.154.094,25	FPV	45.787.071,22			TR	11.193.120,01
PR	41.476.485,21	R	-2.009.801,55			EP	3.828.062,99
PC	100.864.252,27	I	136.299.064,79	ECP	8.995.270,56	EC	35.434.812,52
TP	142.340.737,48	FPV	41.430.983,43			TR	39.262.875,51

## CONTO DEL BILANCIO - RIEPILOGO GENERALE DELLE SPESE PER MISSIONI

MISSIONE	DENOMINAZIONE	residui passivi al 01/01/2018 (RS)	
		previsioni definitive di competenza (CP)	
		previsioni definitive di cassa (CS)	
MISSIONE	10 TRASPORTI E DIRITTO ALLA MOBILITÀ	RS	30.086.268,06
		CP	695.417.244,93
		CS	580.760.139,74
MISSIONE	11 SOCCORSO CIVILE	RS	23.835.730,55
		CP	59.993.937,41
		CS	81.638.691,16
MISSIONE	12 DIRITTI SOCIALI, POLITICHE SOCIALI E FAMIGLIA	RS	10.678.635,72
		CP	691.962.942,31
		CS	696.839.494,71
MISSIONE	13 TUTELA DELLA SALUTE	RS	216.867.078,50
		CP	1.516.610.851,03
		CS	1.718.421.305,50
MISSIONE	14 SVILUPPO ECONOMICO E COMPETITIVITÀ	RS	365.540.908,82
		CP	486.168.784,97
		CS	576.893.544,71
MISSIONE	15 POLITICHE PER IL LAVORO E LA FORMAZIONE PROFESSIONALE	RS	2.174.090,94
		CP	162.289.312,53
		CS	164.378.985,88
MISSIONE	16 AGRICOLTURA, POLITICHE AGROALIMENTARI E PESCA	RS	54.015.137,00
		CP	142.791.310,37
		CS	169.905.484,72
MISSIONE	17 ENERGIA E DIVERSIFICAZIONE DELLE FONTI ENERGETICHE	RS	8.075.921,04
		CP	75.404.131,14
		CS	83.455.274,76

## CONTO DEL BILANCIO - RIEPILOGO GENERALE DELLE SPESE PER MISSIONI

pagamenti in c/residui (PR)		riaccertamento residui (R)				residui passivi da esercizi precedenti (EP)	
pagamenti in c/competenza (PC)		impegni (I)		economie di competenza (ECP)		residui passivi da esercizio di competenza (EC)	
totale pagamenti (TP)		fondo pluriennale vincolato (FPV)				totale residui passivi da riportare (TR)	
PR	27.460.590,00	R	-224.204,34			EP	2.401.473,72
PC	339.096.797,80	I	366.040.339,68	ECP	16.498.857,87	EC	26.943.541,88
TP	366.557.387,80	FPV	312.878.047,38			TR	29.345.015,60
PR	23.835.730,55	R	0,00			EP	0,00
PC	55.876.717,10	I	59.949.145,47	ECP	0,00	EC	4.072.428,37
TP	79.712.447,65	FPV	44.791,94			TR	4.072.428,37
PR	9.900.915,31	R	-255.399,40			EP	522.321,01
PC	602.140.006,66	I	603.829.503,94	ECP	31.440.096,19	EC	1.689.497,28
TP	612.040.921,97	FPV	56.693.342,18			TR	2.211.818,29
PR	211.163.776,72	R	-108.050,25			EP	5.595.251,53
PC	1.209.709.290,65	I	1.307.913.295,12	ECP	12.478.609,25	EC	98.204.004,47
TP	1.420.873.067,37	FPV	196.218.946,66			TR	103.799.256,00
PR	247.161.242,66	R	-73.373,84			EP	118.306.292,32
PC	141.431.668,54	I	165.689.850,10	ECP	156.881.122,59	EC	24.258.181,56
TP	388.592.911,20	FPV	163.597.812,28			TR	142.564.473,88
PR	1.746.853,42	R	-194.415,96			EP	232.821,56
PC	125.646.110,39	I	135.746.570,13	ECP	15.681.443,54	EC	10.100.459,74
TP	127.392.963,81	FPV	10.861.298,86			TR	10.333.281,30
PR	53.980.100,38	R	-1.024,65			EP	34.011,97
PC	83.851.061,22	I	113.153.886,27	ECP	1.996.234,63	EC	29.302.825,05
TP	137.831.161,60	FPV	27.641.189,47			TR	29.336.837,02
PR	7.984.115,06	R	-33.889,98			EP	57.916,00
PC	30.417.402,45	I	33.391.621,24	ECP	9.797.091,84	EC	2.974.218,79
TP	38.401.517,51	FPV	32.215.418,06			TR	3.032.134,79

## CONTO DEL BILANCIO - RIEPILOGO GENERALE DELLE SPESE PER MISSIONI

MISSIONE	DENOMINAZIONE	residui passivi al 01/01/2018 (RS)	
		previsioni definitive di competenza (CP)	
		previsioni definitive di cassa (CS)	
MISSIONE	18 RELAZIONI CON LE ALTRE AUTONOMIE TERRITORIALI E LOCALI	RS	664.498.870,75
		CP	1.077.318.728,80
		CS	1.256.187.562,67
MISSIONE	19 RELAZIONI INTERNAZIONALI	RS	2.541.897,96
		CP	8.247.568,27
		CS	10.679.075,73
MISSIONE	20 FONDI E ACCANTONAMENTI	RS	0,00
		CP	45.830.263,83
		CS	124.352.675,76
MISSIONE	50 DEBITO PUBBLICO	RS	1.151,16
		CP	19.778.242,43
		CS	19.779.393,59
MISSIONE	99 SERVIZI PER CONTO TERZI	RS	68.797.708,19
		CP	529.174.313,50
		CS	529.174.346,21
<b>TOTALE MISSIONI</b>		<b>RS</b>	<b>1.821.724.795,63</b>
		<b>CP</b>	<b>7.836.713.713,24</b>
		<b>CS</b>	<b>8.537.488.684,86</b>
<b>TOTALE GENERALE DELLE SPESE</b>		<b>RS</b>	<b>1.821.724.795,63</b>
		<b>CP</b>	<b>7.836.713.713,24</b>
		<b>CS</b>	<b>8.537.488.684,86</b>

## CONTO DEL BILANCIO - RIEPILOGO GENERALE DELLE SPESE PER MISSIONI

pagamenti in c/residui (PR)		riaccertamento residui (R)				residui passivi da esercizi precedenti (EP)	
pagamenti in c/competenza (PC)		impegni (I)		economie di competenza (ECP)		residui passivi da esercizio di competenza (EC)	
totale pagamenti (TP)		fondo pluriennale vincolato (FPV)				totale residui passivi da riportare (TR)	
PR	124.454.514,90	R	-635.400,98			EP	539.408.954,87
PC	813.124.976,44	I	1.018.013.618,54	ECP	9.246.035,83	EC	204.888.642,10
TP	937.579.491,34	FPV	50.059.074,43			TR	744.297.596,97
PR	2.471.876,12	R	-21,84			EP	70.000,00
PC	2.537.214,71	I	2.555.909,52	ECP	660.518,88	EC	18.694,81
TP	5.009.090,83	FPV	5.031.139,87			TR	88.694,81
PR	0,00	R	0,00			EP	0,00
PC	0,00	I	0,00	ECP	45.830.263,83	EC	0,00
TP	0,00	FPV	0,00			TR	0,00
PR	0,00	R	0,00			EP	1.151,16
PC	15.074.965,42	I	15.074.965,43	ECP	4.703.277,00	EC	0,01
TP	15.074.965,42	FPV	0,00			TR	1.151,17
PR	51.102.948,58	R	-348.243,92			EP	17.346.515,69
PC	356.210.778,09	I	400.472.818,19	ECP	128.701.495,31	EC	44.262.040,10
TP	407.313.726,67	FPV	0,00			TR	61.608.555,79
<b>PR</b>	<b>1.031.503.986,67</b>	<b>R</b>	<b>-72.718.722,98</b>			<b>EP</b>	<b>717.502.085,98</b>
<b>PC</b>	<b>5.356.681.044,15</b>	<b>I</b>	<b>5.963.692.750,65</b>	<b>ECP</b>	<b>652.219.736,04</b>	<b>EC</b>	<b>607.011.706,50</b>
<b>TP</b>	<b>6.388.185.030,82</b>	<b>FPV</b>	<b>1.220.801.226,55</b>			<b>TR</b>	<b>1.324.513.792,48</b>
<b>PR</b>	<b>1.031.503.986,67</b>	<b>R</b>	<b>-72.718.722,98</b>			<b>EP</b>	<b>717.502.085,98</b>
<b>PC</b>	<b>5.356.681.044,15</b>	<b>I</b>	<b>5.963.692.750,65</b>	<b>ECP</b>	<b>652.219.736,04</b>	<b>EC</b>	<b>607.011.706,50</b>
<b>TP</b>	<b>6.388.185.030,82</b>	<b>FPV</b>	<b>1.220.801.226,55</b>			<b>TR</b>	<b>1.324.513.792,48</b>



Allegato 10E

Consolidato

Conto del bilancio  
Riepilogo generale  
delle Spese

## CONTO DEL BILANCIO - RIEPILOGO GENERALE DELLE SPESE PER TITOLI

DENOMINAZIONE		previsioni definitive di competenza (CP)
Disavanzo di amministrazione		CP 0,00
TITOLO	DENOMINAZIONE	residui passivi al 01/01/2018 (RS)
		previsioni definitive di competenza (CP)
		previsioni definitive di cassa (CS)
<b>TITOLO 1</b>	<b>SPESE CORRENTI</b>	RS 551.614.651,24 CP 4.729.164.204,00 CS 5.319.651.024,97
<b>TITOLO 2</b>	<b>SPESE IN CONTO CAPITALE</b>	RS 776.906.364,63 CP 2.367.273.153,60 CS 2.380.273.262,13
<b>TITOLO 3</b>	<b>SPESE PER INCREMENTO ATTIVITÀ FINANZIARIE</b>	RS 424.406.071,57 CP 192.795.117,86 CS 290.083.127,27
<b>TITOLO 4</b>	<b>RIMBORSO PRESTITI</b>	RS 0,00 CP 18.306.924,28 CS 18.306.924,28
<b>TITOLO 7</b>	<b>USCITE PER CONTO TERZI E PARTITE DI GIRO</b>	RS 68.797.708,19 CP 529.174.313,50 CS 529.174.346,21
<b>TOTALE TITOLI</b>		<b>RS 1.821.724.795,63</b> <b>CP 7.836.713.713,24</b> <b>CS 8.537.488.684,86</b>
<b>TOTALE GENERALE DELLE SPESE</b>		<b>RS 1.821.724.795,63</b> <b>CP 7.836.713.713,24</b> <b>CS 8.537.488.684,86</b>



## CONTO DEL BILANCIO - RIEPILOGO GENERALE DELLE SPESE PER TITOLI

pagamenti in c/residui (PR)		riaccertamento residui (R)				residui passivi da esercizi precedenti (EP)	
pagamenti in c/competenza (PC)		impegni (I)		economie di competenza (ECP)		residui passivi da esercizio di competenza (EC)	
totale pagamenti (TP)		fondo pluriennale vincolato (FPV)				totale residui passivi da riportare (TR)	
PR	371.101.631,71	R	-1.356.673,96			EP	179.156.345,57
PC	3.998.167.069,37	I	4.354.159.020,29	ECP	186.867.646,83	EC	355.991.950,92
TP	4.369.268.701,08	FPV	188.137.536,88			TR	535.148.296,49
PR	369.926.502,13	R	-3.382.587,41			EP	403.597.275,09
PC	938.781.062,72	I	1.132.075.958,19	ECP	203.949.130,74	EC	193.294.895,47
TP	1.308.707.564,85	FPV	1.031.248.064,67			TR	596.892.170,56
PR	239.372.904,25	R	-67.631.217,69			EP	117.401.949,63
PC	49.723.956,70	I	63.186.776,70	ECP	128.192.716,16	EC	13.462.820,00
TP	289.096.860,95	FPV	1.415.625,00			TR	130.864.769,63
PR	0,00	R	0,00			EP	0,00
PC	13.798.177,27	I	13.798.177,28	ECP	4.508.747,00	EC	0,01
TP	13.798.177,27	FPV	0,00			TR	0,01
PR	51.102.948,58	R	-348.243,92			EP	17.346.515,69
PC	356.210.778,09	I	400.472.818,19	ECP	128.701.495,31	EC	44.262.040,10
TP	407.313.726,67	FPV	0,00			TR	61.608.555,79
<b>PR</b>	<b>1.031.503.986,67</b>	<b>R</b>	<b>-72.718.722,98</b>			<b>EP</b>	<b>717.502.085,98</b>
<b>PC</b>	<b>5.356.681.044,15</b>	<b>I</b>	<b>5.963.692.750,65</b>	<b>ECP</b>	<b>652.219.736,04</b>	<b>EC</b>	<b>607.011.706,50</b>
<b>TP</b>	<b>6.388.185.030,82</b>	<b>FPV</b>	<b>1.220.801.226,55</b>			<b>TR</b>	<b>1.324.513.792,48</b>
<b>PR</b>	<b>1.031.503.986,67</b>	<b>R</b>	<b>-72.718.722,98</b>			<b>EP</b>	<b>717.502.085,98</b>
<b>PC</b>	<b>5.356.681.044,15</b>	<b>I</b>	<b>5.963.692.750,65</b>	<b>ECP</b>	<b>652.219.736,04</b>	<b>EC</b>	<b>607.011.706,50</b>
<b>TP</b>	<b>6.388.185.030,82</b>	<b>FPV</b>	<b>1.220.801.226,55</b>			<b>TR</b>	<b>1.324.513.792,48</b>



Allegato 10F

Consolidato

Quadro generale  
riassuntivo

**QUADRO GENERALE RIASSUNTIVO**

Entrate	Accertamenti	Incassi
Fondo di cassa all'inizio dell'esercizio		1.374.099.048,92
Utilizzo avanzo di Amministrazione	256.448.965,68	
- di cui Utilizzo Fondo anticipazioni di liquidità (DL 35/2013 e successive modifici e rifinanziamenti)	0,00	
Fondo pluriennale vincolato per spese correnti	170.835.756,60	
Fondo pluriennale vincolato per spese in conto capitale	983.297.307,13	
Fondo pluriennale vincolato per spese per incremento attività finanziaria	4.400.825,00	
Titolo 1 - Entrate correnti di natura tributaria, contributiva e perequativa	4.650.212.637,55	4.814.299.897,65
Titolo 2 - Trasferimenti correnti	472.498.475,71	470.242.137,37
Titolo 3 - Entrate extratributarie	251.079.451,95	202.960.203,82
Titolo 4 - Entrate in conto capitale	82.697.621,27	119.927.189,91
Titolo 5 - Entrate da riduzione di attività finanziarie	397.580.747,34	397.144.671,91
<b>Totale entrate finali</b>	<b>5.854.068.933,82</b>	<b>6.004.574.100,66</b>
Titolo 6 - Accensione di prestiti	14.177.255,37	5.000.000,00
Titolo 9 - Entrate per conto di terzi e partite di giro	400.472.818,19	412.688.177,54
<b>Totale entrate dell'esercizio</b>	<b>6.268.719.007,38</b>	<b>6.422.262.278,20</b>
<b>TOTALE COMPLESSIVO ENTRATE</b>	<b>7.683.701.861,79</b>	<b>7.796.361.327,12</b>
<b>DISAVANZO DELL'ESERCIZIO</b>	<b>0,00</b>	
<b>TOTALE A PAREGGIO</b>	<b>7.683.701.861,79</b>	<b>7.796.361.327,12</b>

**QUADRO GENERALE RIASSUNTIVO**

Spese	Impegni	Pagamenti
Disavanzo di amministrazione	0,00	
Titolo 1 - Spese correnti	4.354.159.020,29	4.369.268.701,08
Fondo pluriennale vincolato di parte corrente	188.137.536,88	
Titolo 2 - Spese in conto capitale	1.132.075.958,19	1.308.707.564,85
Fondo pluriennale vincolato in c/capitale	1.031.248.064,67	
Titolo 3 - Spese per incremento di attività finanziarie	63.186.776,70	289.096.860,95
Fondo pluriennale vincolato per attività finanziarie	1.415.625,00	
<b>Totale spese finali</b>	<b>6.770.222.981,73</b>	<b>5.967.073.126,88</b>
Titolo 4 - Rimborso di prestiti	13.798.177,28	13.798.177,27
Titolo 7 - Spese per conto terzi e partite di giro	400.472.818,19	407.313.726,67
<b>Totale spese dell'esercizio</b>	<b>7.184.493.977,20</b>	<b>6.388.185.030,82</b>
<b>TOTALE COMPLESSIVO SPESE</b>	<b>7.184.493.977,20</b>	<b>6.388.185.030,82</b>
<b>AVANZO DI COMPETENZA/FONDO DI CASSA</b>	<b>499.207.884,59</b>	<b>1.408.176.296,30</b>
<b>TOTALE A PAREGGIO</b>	<b>7.683.701.861,79</b>	<b>7.796.361.327,12</b>



**Allegato 10G**

**Consolidato**

**Equilibri di Bilancio**

## PROSPETTO DIMOSTRATIVO DEGLI EQUILIBRI DI BILANCIO

## EQUILIBRI DI BILANCIO

Utilizzo risultato di amministrazione per il finanziamento di spese correnti e al rimborso di prestiti	(+)	5.736.108,65
Ripiano disavanzo di amministrazione esercizio precedente	(-)	0,00
Fondo pluriennale vincolato per spese correnti iscritto in entrata	(+)	170.835.756,60
Entrate titoli 1-2-3	(+)	5.373.790.565,21
Entrate in conto capitale per Contributi agli investimenti direttamente destinati al rimborso dei prestiti da amministrazioni pubbliche	(+)	0,00
Entrate Titolo 4.03 - Altri trasferimenti in conto capitale	(+)	48.208.208,84
Entrate in c/capitale destinate all'estinzione anticipata di prestiti	(+)	0,00
Entrate per accensioni di prestiti destinate all'estinzione anticipata di prestiti	(+)	0,00
Entrate di parte capitale destinate a spese correnti in base a specifiche disposizioni di legge o dei principi contabili	(+)	0,00
Spese correnti	(-)	4.354.159.020,29
Fondo pluriennale vincolato di parte corrente (di spesa)	(-)	188.137.536,88
Spese Titolo 2.04 - Altri trasferimenti in conto capitale	(-)	1.721.824,88
Variazioni di attività finanziarie (se negativo)	(-)	0,00
Rimborso prestiti	(-)	13.798.177,28
- di cui Fondo anticipazioni di liquidità (DL 35/2013 e successive modifiche e rifinanziamenti)		0,00
- di cui per estinzione anticipata di prestiti		0,00

**A) Equilibrio di parte corrente****1.040.754.079,97**

Utilizzo risultato di amministrazione per il finanziamento di spese d'investimento	(+)	77.784.576,49
Fondo pluriennale vincolato per spese in conto capitale iscritto in entrata	(+)	987.698.132,13
Entrate in conto capitale (Titolo 4)	(+)	82.697.621,27
Entrate Titolo 5.01.01 - Alienazioni di partecipazioni	(+)	78.746.481,56
Entrate per accensioni di prestiti (titolo 6)	(+)	14.177.255,37
Entrate in conto capitale per Contributi agli investimenti direttamente destinati al rimborso dei prestiti da amministrazioni pubbliche	(-)	0,00
Entrate in c/capitale destinate all'estinzione anticipata di prestiti	(-)	0,00
Entrate di parte capitale destinate a spese correnti in base a specifiche disposizioni di legge o dei principi contabili	(-)	0,00
Entrate per accensioni di prestiti destinate all'estinzione anticipata di prestiti	(-)	0,00
Entrate Titolo 4.03 - Altri trasferimenti in conto capitale	(-)	48.208.208,84
Spese in conto capitale	(-)	1.132.075.958,19
Fondo pluriennale vincolato in c/capitale (di spesa)	(-)	1.032.663.689,67
Spese Titolo 2.04 - Altri trasferimenti in conto capitale	(+)	1.721.824,88
Spese Titolo 3.01.01 - Acquisizioni di partecipazioni e conferimenti di capitale	(-)	20.469.362,70
Disavanzo pregresso derivante da debito autorizzato e non contratto (presunto)	(-)	0,00
Variazioni di attività finanziarie (se positivo)	(+)	449.045.132,32



## EQUILIBRI DI BILANCIO

<b>B) Equilibrio di parte capitale</b>		<b>-541.546.195,38</b>
Utilizzo risultato di amministrazione al finanziamento di attività finanziarie	(+)	172.928.280,54
Entrate titolo 5.00 - Riduzioni attività finanziarie	(+)	397.580.747,34
Spese titolo 3.00 - Incremento attività finanziarie	(-)	63.186.776,70
Entrate Titolo 5.01.01 - Alienazioni di partecipazioni	(-)	78.746.481,56
Spese Titolo 3.01.01 - Acquisizioni di partecipazioni e conferimenti di capitale	(+)	20.469.362,70
<b>C) Variazioni attività finanziaria</b>		<b>449.045.132,32</b>
<b>EQUILIBRIO FINALE (D=A+B)</b>		<b>499.207.884,59</b>

## Saldo corrente ai fini della copertura degli investimenti pluriennali delle Autonomie speciali

<b>A) Equilibrio di parte corrente</b>		<b>1.040.754.079,97</b>
Utilizzo risultato di amministrazione per il finanziamento di spese correnti e al rimborso di prestiti	(-)	2.925.728,24
Entrate non ricorrenti che non hanno dato copertura a impegni	(-)	44.264,68
<b>Equilibrio di parte corrente ai fini della copertura degli investimenti plurienn.</b>		<b>1.037.784.087,05</b>



**Allegato 11H**

**Consolidato**

**Conto Economico**

**CONTO ECONOMICO**

**CONTO ECONOMICO**

**A) COMPONENTI POSITIVI DELLA GESTIONE**

- 1 Proventi da tributi
- 2 Proventi da fondi perequativi
- 3 Proventi da trasferimenti e contributi
  - a *Proventi da trasferimenti correnti*
  - b *Quota annuale di contributi agli investimenti*
  - c *Contributi agli investimenti*
- 4 Ricavi delle vendite e prestazioni e proventi da servizi pubblici
  - a *Proventi derivanti dalla gestione dei beni*
  - b *Ricavi della vendita di beni*
  - c *Ricavi e proventi dalla prestazione di servizi*
- 5 Variazioni nelle rimanenze di prodotti in corso di lavorazione, etc. (+/-)
- 6 Variazione dei lavori in corso su ordinazione
- 7 Incrementi di immobilizzazioni per lavori interni
- 8 Altri ricavi e proventi diversi

**TOTALE COMPONENTI POSITIVI DELLA GESTIONE (A)**

**B) COMPONENTI NEGATIVI DELLA GESTIONE**

- 9 Acquisto di materie prime e/o beni di consumo
- 10 Prestazioni di servizi
- 11 Utilizzo beni di terzi
- 12 Trasferimenti e contributi
  - a *Trasferimenti correnti*
  - b *Contributi agli investimenti ad Amministrazioni pubb.*
  - c *Contributi agli investimenti ad altri soggetti*
- 13 Personale

CONTO ECONOMICO

2018	2017	riferimento art.2425 cc	riferimento DM 26/4/95
4.650.212.637,55	4.895.857.795,56		
0,00	0,00		
486.470.109,32	448.743.443,18		
472.391.597,24	437.595.083,17		A5c
0,00	0,00		E20c
14.078.512,08	11.148.360,01		
75.872.732,81	71.464.189,12	A1	A1a
26.870.950,30	28.168.822,94		
18.291.720,46	11.836.408,44		
30.710.062,05	31.458.957,74		
0,00	0,00	A2	A2
0,00	0,00	A3	A3
0,00	30.161.423,12	A4	A4
149.224.854,72	137.034.949,28	A5	A5 a e b
<b>5.361.780.334,40</b>	<b>5.583.261.800,26</b>		
20.961.306,35	18.080.763,55	B6	B6
280.277.847,99	261.866.340,76	B7	B7
10.408.786,11	10.100.266,38	B8	B8
3.742.767.474,20	4.000.324.628,05		
2.909.793.643,74	2.785.701.565,08		
528.736.159,96	927.283.528,41		
304.237.670,50	287.339.534,56		
989.355.156,50	1.023.613.318,83	B9	B9

**CONTO ECONOMICO**

**CONTO ECONOMICO**

- 14 Ammortamenti e svalutazioni
  - a *Ammortamenti di immobilizzazioni Immateriali*
  - b *Ammortamenti di immobilizzazioni materiali*
  - c *Altre svalutazioni delle immobilizzazioni*
  - d *Svalutazione dei crediti*
- 15 Variazioni nelle rimanenze di materie prime e/o beni di consumo (+/-)
- 16 Accantonamenti per rischi
- 17 Altri accantonamenti
- 18 Oneri diversi di gestione

**TOTALE COMPONENTI NEGATIVI DELLA GESTIONE (B)**

**DIFFERENZA FRA COMP. POSITIVI E NEGATIVI DELLA GESTIONE ( A-B)**

**C) PROVENTI ED ONERI FINANZIARI**

Proventi finanziari

- 19 Proventi da partecipazioni
  - a *da società controllate*
  - b *da società partecipate*
  - c *da altri soggetti*
- 20 Altri proventi finanziari

**Totale proventi finanziari**

Oneri finanziari

- 21 Interessi ed altri oneri finanziari
  - a *Interessi passivi*
  - b *Altri oneri finanziari*

**Totale oneri finanziari**

**TOTALE PROVENTI ED ONERI FINANZIARI (C)**

## CONTO ECONOMICO

2018	2017	riferimento art.2425 cc	riferimento DM 26/4/95
124.548.521,01	74.744.619,42	B10	B10
42.666.345,65	40.159.637,94	B10a	B10a
51.132.996,30	27.481.813,45	B10b	B10b
0,00	0,00	B10c	B10c
30.749.179,06	7.103.168,03	B10d	B10d
-1.023.424,39	76.918,71	B11	B11
12.642.373,73	0,00	B12	B12
6.569.327,46	5.693.891,79	B13	B13
60.683.200,55	54.333.151,21	B14	B14
<b>5.247.190.569,51</b>	<b>5.448.833.898,70</b>		
<b>114.589.764,89</b>	<b>134.427.901,56</b>		

24.253.837,89	23.447.193,63	C15	C15
18.953.271,67	20.280.467,04		
2.721.406,00	2.518.123,00		
2.579.160,22	648.603,59		
746.090,07	560.732,51	C16	C16
<b>24.999.927,96</b>	<b>24.007.926,14</b>		
1.301.776,13	1.578.603,40	C17	C17
1.301.776,13	1.578.603,40		
0,00	0,00		
<b>1.301.776,13</b>	<b>1.578.603,40</b>		
<b>23.698.151,83</b>	<b>22.429.322,74</b>		

**CONTO ECONOMICO**

**CONTO ECONOMICO**

**D) RETTIFICHE DI VALORE ATTIVITA' FINANZIARIE**

- 22 Rivalutazioni
- 23 Svalutazioni

**TOTALE RETTIFICHE (D)**

**E) PROVENTI ED ONERI STRAORDINARI**

- 24 Proventi straordinari
  - a *Proventi da permessi di costruire*
  - b *Proventi da trasferimenti in conto capitale*
  - c *Sopravvenienze attive e insussistenze del passivo*
  - d *Plusvalenze patrimoniali*
  - e *Altri proventi straordinari*

**Totale proventi straordinari**

- 25 Oneri straordinari
  - a *Trasferimenti in conto capitale*
  - b *Sopravvenienze passive e insussistenze dell'attivo*
  - c *Minusvalenze patrimoniali*
  - d *Altri oneri straordinari*

**Totale oneri straordinari**

**TOTALE PROVENTI ED ONERI STRAORDINARI (E)**

**RISULTATO PRIMA DELLE IMPOSTE (A-B+C+D+E)**

- 26 Imposte (\*)

**27 RISULTATO DELL'ESERCIZIO**

**28 Risultato dell'esercizio di pertinenza di terzi**



## CONTO ECONOMICO

2018	2017	riferimento art.2425 cc	riferimento DM 26/4/95
0,00	0,00	D18	D18
986.626,29	1.075.164,96	D19	D19
<b>-986.626,29</b>	<b>-1.075.164,96</b>		
137.739.351,35	189.668.853,59	E20	E20
0,00	0,00		
48.208.208,84	34.725.935,90		
76.637.935,11	151.373.805,18		E20b
12.893.207,40	3.569.112,51		E20c
0,00	0,00		
<b>137.739.351,35</b>	<b>189.668.853,59</b>		
36.331.566,34	173.841.704,32	E21	E21
1.721.824,88	63.515.028,65		
12.489.445,68	19.765.592,12		E21b
10.134.053,74	78.634.329,92		E21a
11.986.242,04	11.926.753,63		E21d
<b>36.331.566,34</b>	<b>173.841.704,32</b>		
<b>101.407.785,01</b>	<b>15.827.149,27</b>		
<b>238.709.075,44</b>	<b>171.609.208,61</b>		
63.084.466,19	62.397.435,65	E22	E22
<b>175.624.609,25</b>	<b>109.211.772,96</b>	E23	E23
<b>0,00</b>	<b>0,00</b>		



**Allegato 11**

**Consolidato**

**Stato Patrimoniale**

**Attivo**

**(2018 – 2017)**

## STATO PATRIMONIALE (ATTIVO)

## STATO PATRIMONIALE (ATTIVO)

## A) CREDITI vs. LO STATO ED ALTRE AMMINISTRAZIONI PUBBLICHE PER LA PARTECIPAZIONE AL FONDO DI DOTAZIONE

TOTALE CREDITI vs PARTECIPANTI (A)

## B) IMMOBILIZZAZIONI

I Immobilizzazioni immateriali

- 1 Costi di impianto e di ampliamento
- 2 Costi di ricerca sviluppo e pubblicità
- 3 Diritti di brevetto ed utilizzazione opere dell'ingegno
- 4 Concessioni, licenze, marchi e diritti simile
- 5 Avviamento
- 6 Immobilizzazioni in corso ed acconti
- 9 Altre

Totale immobilizzazioni immateriali

Immobilizzazioni materiali (3)

- II 1 Beni demaniali
  - 1.1 Terreni
  - 1.2 Fabbricati
  - 1.3 Infrastrutture
  - 1.9 Altri beni demaniali
- III 2 Altre immobilizzazioni materiali (3)
  - 2.1 Terreni
    - a *di cui in leasing finanziario*
  - 2.2 Fabbricati
    - a *di cui in leasing finanziario*
  - 2.3 Impianti e macchinari

STATO PATRIMONIALE (ATTIVO)

2018	2017	riferimento art.2424 CC	riferimento DM 26/4/95
0,00	0,00	A	A
<b>0,00</b>	<b>0,00</b>		
		BI	BI
0,00	0,00	BI1	BI1
0,00	0,00	BI2	BI2
10.146.429,74	6.973.010,17	BI3	BI3
0,00	0,00	BI4	BI4
0,00	0,00	BI5	BI5
276.528.244,62	284.574.562,68	BI6	BI6
894.714.355,33	882.104.836,99	BI7	BI7
<b>1.181.389.029,69</b>	<b>1.173.652.409,84</b>		
3.595.276.814,53	3.658.782.426,71		
193.678.391,80	193.491.666,98		
79.380.303,46	80.854.940,84		
3.322.218.119,27	3.384.435.818,89		
0,00	0,00		
3.641.287.333,11	3.594.146.833,92		
992.404.525,27	985.786.815,65	BII1	BII1
0,00	0,00		
2.421.451.629,09	2.376.191.571,94		
0,00	0,00		
9.724.515,79	10.208.491,40	BII2	BII2

**STATO PATRIMONIALE (ATTIVO)**

**STATO PATRIMONIALE (ATTIVO)**

a *di cui in leasing finanziario*

2.4 Attrezzature industriali e commerciali

2.5 Mezzi di trasporto

2.6 Macchine per ufficio e hardware

2.7 Mobili e arredi

2.8 Infrastrutture

2.99 Altri beni materiali

3 Immobilizzazioni in corso ed acconti

**Totale immobilizzazioni materiali**

IV Immobilizzazioni Finanziarie (1)

1 Partecipazioni in

a *imprese controllate*

b *imprese partecipate*

c *altri soggetti*

2 Crediti verso

a *altre amministrazioni pubbliche*

b *imprese controllate*

c *imprese partecipate*

d *altri soggetti*

3 Altri titoli

**Totale immobilizzazioni finanziarie**

**TOTALE IMMOBILIZZAZIONI (B)**

**C) ATTIVO CIRCOLANTE**

I Rimanenze

**Totale rimanenze**

## STATO PATRIMONIALE (ATTIVO)

2018	2017	riferimento art.2424 CC	riferimento DM 26/4/95
0,00	0,00		
8.770.445,47	7.362.550,14	BII3	BII3
7.837.269,64	6.020.925,28		
1.515.178,75	1.610.505,57		
4.941.904,09	5.785.868,65		
2.765.571,11	2.866.480,69		
191.876.293,90	198.313.624,60		
777.530.039,75	882.699.452,71	BII5	BII5
<b>8.014.094.187,39</b>	<b>8.135.628.713,34</b>		
2.238.770.871,54	967.987.137,90	BIII1	BIII1
729.114.102,81	782.701.713,90	BIII1a	BIII1a
149.403.473,90	136.861.384,34	BIII1b	BIII1b
1.360.253.294,83	48.424.039,66		
1.177.520.006,01	1.368.672.150,97	BIII2	BIII2
316.515.589,85	282.784.035,17		
73.508.903,23	58.210.189,68	BIII2a	BIII2a
0,00	0,00	BIII2b	BIII2b
787.495.512,93	1.027.677.926,12	BIII2c BIII2	BIII2d
0,00	197.288,97	BIII3	
<b>3.416.290.877,55</b>	<b>2.336.856.577,84</b>		
<b>12.611.774.094,63</b>	<b>11.646.137.701,02</b>		
6.698.205,30	5.674.780,91	CI	CI
<b>6.698.205,30</b>	<b>5.674.780,91</b>		

## STATO PATRIMONIALE (ATTIVO)

## STATO PATRIMONIALE (ATTIVO)

II	<u>Crediti (2)</u>	
1	Crediti di natura tributaria	
a	<i>Crediti da tributi destinati al finanziamento della sanità</i>	
b	<i>Altri crediti da tributi</i>	
c	<i>Crediti da Fondi perequativi</i>	
2	Crediti per trasferimenti e contributi	
a	<i>verso amministrazioni pubbliche</i>	
b	<i>imprese controllate</i>	
c	<i>imprese partecipate</i>	
d	<i>verso altri soggetti</i>	
3	Verso clienti ed utenti	
4	Altri Crediti	
a	<i>verso l'erario</i>	
b	<i>per attività svolta per c/terzi</i>	
c	<i>altri</i>	
		<b>Totale crediti</b>
III	<u>Attività finanziarie che non costituiscono immobilizzazioni</u>	
1	Partecipazioni	
2	Altri titoli	
		<b>Totale attività finanziarie che non costituiscono immobilizzazioni</b>
IV	<u>Disponibilità liquide</u>	
1	Conto di tesoreria	
a	<i>Istituto tesoriere</i>	
b	<i>presso Banca d'Italia</i>	
2	Altri depositi bancari e postali	



## STATO PATRIMONIALE (ATTIVO)

2018	2017	riferimento art.2424 CC	riferimento DM 26/4/95
900.981.436,38	1.147.753.464,21		
0,00	0,00		
900.981.436,38	1.147.753.464,21		
0,00	0,00		
583.538.953,02	580.998.269,00		
568.531.253,74	564.920.899,99		
0,00	0,00	CII2	CII2
199.280,93	0,00	CII3	CII3
14.808.418,35	16.077.369,01		
1.770.377,49	3.183.200,76	CII1	CII1
94.308.026,04	184.086.877,08	CII5	CII5
7.455.681,96	0,00		
0,00	0,00		
86.852.344,08	184.086.877,08		
<b>1.580.598.792,93</b>	<b>1.916.021.811,05</b>		
0,00	0,00	CIII1,2,3,4,	CIII1,2,3
0,00	0,00	CIII6	CIII5
<b>0,00</b>	<b>0,00</b>		
1.408.176.296,30	1.374.099.048,92		
1.408.176.296,30	1.374.099.048,92		CIV1a
0,00	0,00		
6.158.414,92	154.172,77	CIV1	CIV1b e CIV1

**STATO PATRIMONIALE (ATTIVO)**

**STATO PATRIMONIALE (ATTIVO)**

3 Denaro e valori in cassa

4 Altri conti presso la tesoreria statale intestati all'ente

**Totale disponibilità liquide**

**TOTALE ATTIVO CIRCOLANTE (C)**

**D) RATEI E RISCOINTI**

1 Ratei attivi

2 Risconti attivi

**TOTALE RATEI E RISCOINTI (D)**

**TOTALE DELL'ATTIVO (A+B+C+D)**

## STATO PATRIMONIALE (ATTIVO)

2018	2017	riferimento art.2424 CC	riferimento DM 26/4/95
0,00	0,00	CIV2 e CIV3	CIV2 e CIV3
83.520.331,18	24.751,68		
<b>1.497.855.042,40</b>	<b>1.374.277.973,37</b>		
<b>3.085.152.040,63</b>	<b>3.295.974.565,33</b>		
0,00	0,00	D	D
477.132,92	508.993,38	D	D
<b>477.132,92</b>	<b>508.993,38</b>		
<b>15.697.403.268,18</b>	<b>14.942.621.259,73</b>		



Allegato 11L  
Consolidato  
Stato Patrimoniale  
Passivo  
(2018 – 2017)

**STATO PATRIMONIALE (PASSIVO)**

**STATO PATRIMONIALE (PASSIVO)**

**A) PATRIMONIO NETTO**

- I Fondo di dotazione
  - II Riserve
    - a *da risultato economico di esercizi precedenti*
    - b *da capitale*
    - c *da permessi di costruire*
    - d *riserve indisponibili per beni demaniali e patrimoniali indisponibili e per i beni culturali*
    - e *altre riserve indisponibili*
  - III Risultato economico dell'esercizio
- Patrimonio netto comprensivo della quota di pertinenza di terzi
- Fondo di dotazione e riserve di pertinenza di terzi
- Risultato economico dell'esercizio di pertinenza di terzi
- Patrimonio netto di pertinenza di terzi

**TOTALE PATRIMONIO NETTO (A)**

**B) FONDI PER RISCHI ED ONERI**

- 1 Per trattamento di quiescenza
- 2 Per imposte
- 3 Altri
- 4 Fondo di consolidamento per rischi e oneri futuri

**TOTALE FONDI RISCHI ED ONERI (B)**

**C) TRATTAMENTO DI FINE RAPPORTO**

**TOTALE T.F.R. (C)**

**D) DEBITI (1)**

- 1 Debiti da finanziamento
  - a *prestiti obbligazionari*

## STATO PATRIMONIALE (PASSIVO)

2018	2017	riferimento art.2424 CC	riferimento DM 26/4/95
1.271.244.687,81	1.219.915.870,75	AI	AI
12.529.053.202,73	11.292.985.256,10		
2.597.784.410,33	2.633.763.616,26	AIV, AV, AVI, AVII, AVII	AIV, AV, AVI, AVII, AVII
1.792.049.579,48	1.840.186.601,34	AII, AIII	AII, AIII
0,00	0,00		
6.710.284.001,04	6.741.362.673,43		
1.428.935.211,88	77.672.365,07		
175.624.609,25	109.211.772,96	AIX	AIX
13.975.922.499,79	12.622.112.899,81		
0,00	0,00		
0,00	0,00		
0,00	0,00		
<b>13.975.922.499,79</b>	<b>12.622.112.899,81</b>		
0,00	0,00	B1	B1
0,00	0,00	B2	B2
66.130.304,78	52.705.378,21	B3	B3
0,00	0,00		
<b>66.130.304,78</b>	<b>52.705.378,21</b>		
		C	C
<b>110.632.453,33</b>	<b>109.371.062,43</b>		
151.681.730,69	218.933.870,28		
0,00	0,00		

**STATO PATRIMONIALE (PASSIVO)**

**STATO PATRIMONIALE (PASSIVO)**

- b *v/ altre amministrazioni pubbliche*
- c *verso banche e tesoriere*
- d *verso altri finanziatori*
- 2 Debiti verso fornitori
- 3 Acconti
- 4 Debiti per trasferimenti e contributi
  - a *enti finanziati dal servizio sanitario nazionale*
  - b *altre amministrazioni pubbliche*
  - c *imprese controllate*
  - d *imprese partecipate*
  - e *altri soggetti*
- 5 Altri debiti
  - a *tributari*
  - b *verso istituti di previdenza e sicurezza sociale*
  - c *per attività svolta per c/terzi (2)*
  - d *altri*

**TOTALE DEBITI ( D )**

**E) RATEI E RISCOINTI E CONTRIBUTI AGLI INVESTIMENTI**

- I Ratei passivi
- II Risconti passivi
  - 1 Contributi agli investimenti
    - a *da altre amministrazioni pubbliche*
    - b *da altri soggetti*
  - 2 Concessioni pluriennali
  - 3 Altri risconti passivi



**STATO PATRIMONIALE (PASSIVO)**

2018	2017	riferimento art.2424 CC	riferimento DM 26/4/95
104.267.021,87	169.538.899,19	D1e D2	D1
0,00	0,00		
47.414.708,82	49.394.971,09	D4	D3 e D4
188.976.979,84	290.601.408,62	D5	
5.556.434,30	43.621.023,16	D7	D6
943.102.682,78	1.121.950.824,94	D6	D5
0,00	0,00		
884.040.346,46	1.002.612.304,12		
3.260.000,00	3.746.307,22	D9	D8
459.038,75	2.611.012,79	D10	D9
55.343.297,57	112.981.200,81		
244.530.386,91	472.766.655,22	D12,D13,D14	D11,D12,D13
28.699.610,93	21.677.875,36		
13.823.754,80	13.669.530,44		
0,00	0,00		
202.007.021,18	437.419.249,42		
<b>1.533.848.214,52</b>	<b>2.147.873.782,22</b>		

10.766.080,02	10.436.569,75	E	E
103.715,74	121.567,31	E	E
0,00	0,00		
0,00	0,00		
0,00	0,00		
0,00	0,00		
103.715,74	121.567,31		

**STATO PATRIMONIALE (PASSIVO)**

**STATO PATRIMONIALE (PASSIVO)**

**TOTALE RATEI E RISCOINTI (E)**

**TOTALE DEL PASSIVO (A+B+C+D+E)**

**CONTI D'ORDINE**

- 1) Impegni su esercizi futuri
- 2) beni di terzi in uso
- 3) beni dati in uso a terzi
- 4) garanzie prestate a amministrazioni pubbliche
- 5) garanzie prestate a imprese controllate
- 6) garanzie prestate a imprese partecipate
- 7) garanzie prestate a altre imprese

**TOTALE CONTI D'ORDINE**

**STATO PATRIMONIALE (PASSIVO)**

2018	2017	riferimento art.2424 CC	riferimento DM 26/4/95
<b>10.869.795,76</b>	<b>10.558.137,06</b>		
<b>15.697.403.268,18</b>	<b>14.942.621.259,73</b>		
1.328.028.752,11	1.737.968.806,98		
0,00	0,00		
0,00	0,00		
165.248.738,49	174.149.196,78		
27.177.316,57	28.750.000,00		
130.662,37	259.160,81		
0,00	0,00		
<b>1.520.585.469,54</b>	<b>1.941.127.164,57</b>		



Allegato A

Consolidato

Prospetto dimostrativo del  
Risultato di Amministrazione

## PROSPETTO DIMOSTRATIVO DEL RISULTATO DI AMMINISTRAZIONE

Fondo cassa al 1° gennaio	(+)
RISCOSSIONI	(+)
PAGAMENTI	(-)
SALDO DI CASSA AL 31 DICEMBRE	(=)
PAGAMENTI per azioni esecutive non regolarizzate al 31 dicembre	(-)
FONDO DI CASSA AL 31 DICEMBRE	(=)
RESIDUI ATTIVI	(+)
di cui derivanti da accertamenti di tributi effettuati sulla base della stima del dipartimento delle finanze	
RESIDUI PASSIVI	(-)
FONDO PLURIENNALE VINCOLATO PER SPESE CORRENTI	(-)
FONDO PLURIENNALE VINCOLATO PER SPESE IN CONTO CAPITALE	(-)
<b>A) Risultato di amministrazione al 31/12/2018</b>	<b>(=)</b>

**Composizione del risultato di amministrazione presunto al 31/12/2018****Parte accantonata**

Fondo crediti di dubbia esigibilità al 31/12/2018  
 Accantonamento residui perenti al 31/12/2018  
 Fondo anticipazioni liquidità DL 35 del 2013 e successive modifiche e rifinanziamenti  
 Fondo contenzioso  
 Fondo perdite società partecipate  
 Altri accantonamenti

**B) Totale parte accantonata****Parte vincolata**

Vincoli derivanti da leggi e dai principi contabili  
 Vincoli derivanti da trasferimenti  
 Vincoli derivanti dalla contrazione di mutui  
 Vincoli formalmente attribuiti dall'ente  
 Altri vincoli

**C) Totale parte vincolata****Parte destinata agli investimenti****D) Totale destinata agli investimenti****E) Totale parte disponibile (E=A-B-C-D)**

PROSPETTO DIMOSTRATIVO DEL RISULTATO DI AMMINISTRAZIONE

GESTIONE		
RESIDUI	COMPETENZA	TOTALE

		1.370.151.950,83
706.151.585,63	5.712.986.009,17	6.419.137.594,80
1.031.305.723,40	5.356.836.588,45	6.388.142.311,85
		1.401.147.233,78
		0,00
		1.401.147.233,78
1.199.740.187,28	552.645.144,03	1.752.385.331,31
		0,00
717.481.073,35	606.791.685,46	1.324.272.758,81
		187.075.855,95
		1.032.559.005,24
		<b>609.624.945,09</b>

		91.391.763,48
		52.096.257,05
		0,00
		13.850.650,00
		7.629.853,66
		0,00
		<b>164.968.524,19</b>
		0,00
		11.324.210,70
		5.170.435,77
		0,00
		0,00
		<b>16.494.646,47</b>
		0,00
		<b>428.161.774,43</b>

**PROSPETTO DIMOSTRATIVO DEL RISULTATO DI AMMINISTRAZIONE**

Fondo cassa al 1° gennaio	(+)
RISCOSSIONI	(+)
PAGAMENTI	(-)
SALDO DI CASSA AL 31 DICEMBRE	(=)
PAGAMENTI per azioni esecutive non regolarizzate al 31 dicembre	(-)
FONDO DI CASSA AL 31 DICEMBRE	(=)
RESIDUI ATTIVI	(+)
di cui derivanti da accertamenti di tributi effettuati sulla base della stima del dipartimento delle finanze	
RESIDUI PASSIVI	(-)
FONDO PLURIENNALE VINCOLATO PER SPESE CORRENTI	(-)
FONDO PLURIENNALE VINCOLATO PER SPESE IN CONTO CAPITALE	(-)
<b>A) Risultato di amministrazione al 31/12/2018</b>	<b>(=)</b>

**Composizione del risultato di amministrazione presunto al 31/12/2018**

**Parte accantonata**

Fondo crediti di dubbia esigibilità al 31/12/2018  
 Accantonamento residui perenti al 31/12/2018  
 Fondo anticipazioni liquidità DL 35 del 2013 e successive modifiche e rifinanziamenti  
 Fondo contenzioso  
 Fondo perdite società partecipate  
 Altri accantonamenti

**B) Totale parte accantonata**

**Parte vincolata**

Vincoli derivanti da leggi e dai principi contabili  
 Vincoli derivanti da trasferimenti  
 Vincoli derivanti dalla contrazione di mutui  
 Vincoli formalmente attribuiti dall'ente  
 Altri vincoli

**C) Totale parte vincolata**

**Parte destinata agli investimenti**

**D) Totale destinata agli investimenti**

**E) Totale parte disponibile (E=A-B-C-D)**



PROSPETTO DIMOSTRATIVO DEL RISULTATO DI AMMINISTRAZIONE

GESTIONE		
RESIDUI	COMPETENZA	TOTALE

		3.947.098,09
86.559,33	14.188.124,07	14.274.683,40
198.263,27	10.994.455,70	11.192.718,97
		7.029.062,52
		0,00
		7.029.062,52
32.860,79	49.730,11	82.590,90
		0,00
21.012,63	220.021,04	241.033,67
		1.061.680,93
		104.684,43
		<b>5.704.254,39</b>

		10,18
		0,00
		0,00
		0,00
		0,00
		0,00
		<b>10,18</b>
		0,00
		80.073,18
		0,00
		0,00
		0,00
		<b>80.073,18</b>
		<b>0,00</b>
		<b>5.624.171,03</b>

**PROSPETTO DIMOSTRATIVO DEL RISULTATO DI AMMINISTRAZIONE**

**SALDO PROVINCIA AUTONOMA DI BOLZANO 2018**

**SALDO CONSIGLIO PROVINCIALE DELLA PROVINCIA AUTONOMA DI BOLZANO 2018**

**IL RISULTATO CONSOLIDATO DELLA GESTIONE 2018**

**PROSPETTO DIMOSTRATIVO DEL RISULTATO DI AMMINISTRAZIONE**

<b>GESTIONE</b>		
<b>RESIDUI</b>	<b>COMPETENZA</b>	<b>TOTALE</b>

**609.624.945,09**

**5.704.254,39**

**615.329.199,48**



# Allegato B

## Consolidato

### Composizione per Missioni e Programmi del Fondo Pluriennale Vincolato dell'esercizio 2018

**COMPOSIZIONE PER MISSIONI E PROGRAMMI DEL FONDO PLURIENNALE VINCOLATO DELL'ESERCIZIO 2018 DI RIFERIMENTO DEL BILANCIO**

MISSIONI E PROGRAMMI		Fondo pluriennale vincolato al 31 dicembre dell'esercizio 2017	Spese impegnate negli esercizi precedenti e imputate all'esercizio 2018 e coperte dal fondo pluriennale vincolato	Riaccertamento degli impegni di cui alla lettera b) effettuata nel corso dell'esercizio 2018 (cd. economie di impegno)
<b>MISSIONE</b>	<b>1 SERVIZI ISTITUZIONALI, GENERALI E DI GESTIONE</b>			
1	ORGANI ISTITUZIONALI	10.985.903,66	10.929.086,96	30.671,66
2	SEGRETERIA GENERALE	6.989.877,80	6.187.846,31	802.031,49
3	GESTIONE ECONOMICA, FINANZIARIA, PROGRAMMAZIONE, PROVVEDITORATO	5.451.473,65	5.320.329,83	46.741,13
4	GESTIONE DELLE ENTRATE TRIBUTARIE E SERVIZI FISCALI	3.728.907,07	3.192.171,57	536.735,50
5	GESTIONE DEI BENI DEMANIALI E PATRIMONIALI	119.067,25	112.354,45	6.712,80
6	UFFICIO TECNICO	114.916.800,32	110.494.044,46	2.949.254,17
7	ELEZIONI E CONSULTAZIONI POPOLARI - ANAGRAFE STATO CIVILE	0,00	0,00	0,00
8	STATISTICA E SISTEMI INFORMATIVI	19.203.576,37	17.984.674,89	1.204.903,75
10	RISORSE UMANE	817.872,05	379.542,25	115.375,14
11	ALTRI SERVIZI GENERALI	1.283.369,81	1.272.542,31	10.827,50
<b>TOTALE MISSIONE</b>	<b>1</b>	<b>163.496.847,98</b>	<b>155.872.593,03</b>	<b>5.703.253,14</b>
<b>MISSIONE</b>	<b>4 ISTRUZIONE E DIRITTO ALLO STUDIO</b>			
1	ISTRUZIONE PRESCOLASTICA	1.780.714,06	1.209.360,58	204.381,48
2	ALTRI ORDINI DI ISTRUZIONE	4.253.260,30	4.143.017,95	110.242,35
3	EDILIZIA SCOLASTICA	1.358.076,55	1.355.812,40	2.264,15
4	ISTRUZIONE UNIVERSITARIA	13.791.691,98	6.576.057,92	7.197.634,06
6	SERVIZI AUSILIARI ALL'ISTRUZIONE	3.470.545,31	2.904.789,44	565.755,87
7	DIRITTO ALLO STUDIO	962.256,98	786.840,84	175.416,14
<b>TOTALE MISSIONE</b>	<b>4</b>	<b>25.616.545,18</b>	<b>16.975.879,13</b>	<b>8.255.694,05</b>
<b>MISSIONE</b>	<b>5 TUTELA E VALORIZZAZIONE DE BENI E ATTIVITÀ CULTURALI</b>			
1	VALORIZZAZIONE DEI BENI DI INTERESSE STORICO	5.220.124,54	4.884.725,13	335.399,41
2	ATTIVITÀ CULTURALI E INTERVENTI DIVERSI NEL SETTORE CULTURALE	12.289.270,44	7.061.476,95	2.065.351,89
<b>TOTALE MISSIONE</b>	<b>5</b>	<b>17.509.394,98</b>	<b>11.946.202,08</b>	<b>2.400.751,30</b>
<b>MISSIONE</b>	<b>6 POLITICHE GIOVANILI, SPORT E TEMPO LIBERO</b>			

**COMPOSIZIONE PER MISSIONI E PROGRAMMI DEL FONDO PLURIENNALE VINCOLATO DELL'ESERCIZIO 2018 DI RIFERIMENTO DEL BILANCIO**

Riaccertamento degli impegni di cui alla lettera b) effettuata nel corso dell'esercizio 2018 (cd. economie di impegno) su impegni pluriennali finanziati dal FPV e imputati agli esercizi successivi a 2018	Quota del fondo pluriennale vincolato al 31 dicembre dell'esercizio 2017 rinviata all'esercizio 2019 e successivi	Spese impegnate nell'esercizio 2018 con imputazione all'esercizio 2019 e coperte dal fondo pluriennale vincolato	Spese impegnate nell'esercizio 2018 con imputazione all'esercizio 2020 e coperte dal fondo pluriennale vincolato	Spese impegnate nell'esercizio 2018 con imputazione a esercizi successivi a quelli considerati nel bilancio pluriennale e coperte dal fondo pluriennale vincolato	Fondo pluriennale vincolato al 31 dicembre dell'esercizio 2018
5.881,56	20.263,48	10.808.681,95	0,00	0,00	10.828.945,43
0,00	0,00	11.578.985,62	0,00	0,00	11.578.985,62
12.349,79	72.052,90	2.086.394,71	0,00	0,00	2.158.447,61
0,00	0,00	3.702.833,74	0,00	0,00	3.702.833,74
0,00	0,00	54.385,87	0,00	0,00	54.385,87
0,00	1.473.501,69	121.146.885,14	9.722.522,20	4.330.931,15	136.673.840,18
0,00	0,00	245.189,71	0,00	0,00	245.189,71
0,00	13.997,73	20.120.212,75	0,00	0,00	20.134.210,48
0,00	322.954,66	5.351.269,27	0,00	0,00	5.674.223,93
0,00	0,00	1.921.206,44	0,00	0,00	1.921.206,44
<b>18.231,35</b>	<b>1.902.770,46</b>	<b>177.016.045,20</b>	<b>9.722.522,20</b>	<b>4.330.931,15</b>	<b>192.972.269,01</b>
0,00	366.972,00	277.312,36	0,00	0,00	644.284,36
0,00	0,00	6.717.401,24	0,00	0,00	6.717.401,24
0,00	0,00	750.684,28	0,00	0,00	750.684,28
6.000,00	12.000,00	7.155.744,06	0,00	0,00	7.167.744,06
0,00	0,00	1.370.865,36	0,00	0,00	1.370.865,36
0,00	0,00	1.229.233,14	0,00	0,00	1.229.233,14
<b>6.000,00</b>	<b>378.972,00</b>	<b>17.501.240,44</b>	<b>0,00</b>	<b>0,00</b>	<b>17.880.212,44</b>
0,00	0,00	5.482.633,66	0,00	0,00	5.482.633,66
399.378,03	2.763.063,57	8.917.990,13	0,00	0,00	11.681.053,70
<b>399.378,03</b>	<b>2.763.063,57</b>	<b>14.400.623,79</b>	<b>0,00</b>	<b>0,00</b>	<b>17.163.687,36</b>

**COMPOSIZIONE PER MISSIONI E PROGRAMMI DEL FONDO PLURIENNALE VINCOLATO DELL'ESERCIZIO 2018 DI RIFERIMENTO DEL BILANCIO**

MISSIONI E PROGRAMMI		Fondo pluriennale vincolato al 31 dicembre dell'esercizio 2017	Spese impegnate negli esercizi precedenti e imputate all'esercizio 2018 e coperte dal fondo pluriennale vincolato	Riaccertamento degli impegni di cui alla lettera b) effettuata nel corso dell'esercizio 2018 (cd. economie di impegno)
1	SPORT E TEMPO LIBERO	39.669.796,69	21.491.763,24	324.329,95
2	GIOVANI	1.698.000,51	1.436.125,76	54.922,13
<b>TOTALE MISSIONE</b>	<b>6</b>	<b>41.367.797,20</b>	<b>22.927.889,00</b>	<b>379.252,08</b>
<b>MISSIONE</b>	<b>7 TURISMO</b>			
1	SVILUPPO E LA VALORIZZAZIONE DEL TURISMO	15.386.800,68	13.698.036,53	1.374.834,15
<b>TOTALE MISSIONE</b>	<b>7</b>	<b>15.386.800,68</b>	<b>13.698.036,53</b>	<b>1.374.834,15</b>
<b>MISSIONE</b>	<b>8 ASSETTO DEL TERRITORIO ED EDILIZIA ABITATIVA</b>			
2	EDILIZIA RESIDENZIALE PUBBLICA E LOCALE E PIANI EDILIZIA ECONOMICO-POPOLARE	47.052.300,83	45.354.725,22	1.349.169,50
<b>TOTALE MISSIONE</b>	<b>8</b>	<b>47.052.300,83</b>	<b>45.354.725,22</b>	<b>1.349.169,50</b>
<b>MISSIONE</b>	<b>9 SVILUPPO SOSTENIBILE E TUTELA DEL TERRITORIO E DELL'AMBIENTE</b>			
1	DIFESA DEL SUOLO	2.311.138,54	1.981.525,52	329.613,02
2	TUTELA, VALORIZZAZIONE E RECUPERO AMBIENTALE	3.420.299,34	2.776.219,80	644.079,54
3	RIFIUTI	9.166.178,83	8.943.842,82	222.336,01
4	SERVIZIO IDRICO INTEGRATO	27.260.794,38	25.821.717,86	517.465,32
5	AREE PROTETTE, PARCHI NATURALI, PROTEZIONE NATURALISTICA E FORESTAZIONE	2.901.103,85	2.213.194,85	581.998,34
8	QUALITÀ DELL'ARIA E RIDUZIONE DELL'INQUINAMENTO	303.909,58	303.909,57	0,01
<b>TOTALE MISSIONE</b>	<b>9</b>	<b>45.363.424,52</b>	<b>42.040.410,42</b>	<b>2.295.492,24</b>
<b>MISSIONE</b>	<b>10 TRASPORTI E DIRITTO ALLA MOBILITÀ</b>			
1	TRASPORTO FERROVIARIO	0,00	0,00	0,00
2	TRASPORTO PUBBLICO LOCALE	49.319.684,82	44.418.171,71	4.901.513,11
5	VIABILITÀ E INFRASTRUTTURE STRADALI	156.802.665,16	142.163.675,69	2.030.191,99
<b>TOTALE MISSIONE</b>	<b>10</b>	<b>206.122.349,98</b>	<b>186.581.847,40</b>	<b>6.931.705,10</b>
<b>MISSIONE</b>	<b>11 SOCCORSO CIVILE</b>			



**COMPOSIZIONE PER MISSIONI E PROGRAMMI DEL FONDO PLURIENNALE VINCOLATO DELL'ESERCIZIO 2018 DI RIFERIMENTO DEL BILANCIO**

Riaccertamento degli impegni di cui alla lettera b) effettuata nel corso dell'esercizio 2018 (cd. economie di impegno) su impegni pluriennali finanziati dal FPV e imputati agli esercizi successivi a 2018	Quota del fondo pluriennale vincolato al 31 dicembre dell'esercizio 2017 rinviata all'esercizio 2019 e successivi	Spese impegnate nell'esercizio 2018 con imputazione all'esercizio 2019 e coperte dal fondo pluriennale vincolato	Spese impegnate nell'esercizio 2018 con imputazione all'esercizio 2020 e coperte dal fondo pluriennale vincolato	Spese impegnate nell'esercizio 2018 con imputazione a esercizi successivi a quelli considerati nel bilancio pluriennale e coperte dal fondo pluriennale vincolato	Fondo pluriennale vincolato al 31 dicembre dell'esercizio 2018
0,00	17.853.703,50	14.476.175,60	1.825.000,00	0,00	34.154.879,10
32.364,63	174.587,99	2.637.476,00	48.000,00	0,00	2.860.063,99
<b>32.364,63</b>	<b>18.028.291,49</b>	<b>17.113.651,60</b>	<b>1.873.000,00</b>	<b>0,00</b>	<b>37.014.943,09</b>
6.276,20	307.653,80	13.003.345,07	0,00	0,00	13.310.998,87
<b>6.276,20</b>	<b>307.653,80</b>	<b>13.003.345,07</b>	<b>0,00</b>	<b>0,00</b>	<b>13.310.998,87</b>
58.028,00	290.378,11	45.496.693,11	0,00	0,00	45.787.071,22
<b>58.028,00</b>	<b>290.378,11</b>	<b>45.496.693,11</b>	<b>0,00</b>	<b>0,00</b>	<b>45.787.071,22</b>
0,00	0,00	1.562.894,89	0,00	0,00	1.562.894,89
0,00	0,00	2.357.732,97	0,00	0,00	2.357.732,97
0,00	0,00	6.647.471,18	0,00	0,00	6.647.471,18
0,00	921.611,20	26.325.528,57	0,00	0,00	27.247.139,77
0,00	105.910,66	3.398.753,56	0,00	0,00	3.504.664,22
0,00	0,00	111.080,40	0,00	0,00	111.080,40
<b>0,00</b>	<b>1.027.521,86</b>	<b>40.403.461,57</b>	<b>0,00</b>	<b>0,00</b>	<b>41.430.983,43</b>
0,00	0,00	1.929.613,50	0,00	0,00	1.929.613,50
0,00	0,00	74.131.192,97	0,00	0,00	74.131.192,97
0,00	12.608.797,48	222.860.924,05	500.000,00	847.519,38	236.817.240,91
<b>0,00</b>	<b>12.608.797,48</b>	<b>298.921.730,52</b>	<b>500.000,00</b>	<b>847.519,38</b>	<b>312.878.047,38</b>

**COMPOSIZIONE PER MISSIONI E PROGRAMMI DEL FONDO PLURIENNALE VINCOLATO DELL'ESERCIZIO 2018 DI RIFERIMENTO DEL BILANCIO**

MISSIONI E PROGRAMMI		Fondo pluriennale vincolato al 31 dicembre dell'esercizio 2017	Spese impegnate negli esercizi precedenti e imputate all'esercizio 2018 e coperte dal fondo pluriennale vincolato	Riaccertamento degli impegni di cui alla lettera b) effettuata nel corso dell'esercizio 2018 (cd. economie di impegno)
1	SISTEMA DI PROTEZIONE CIVILE	44.791,94	0,00	0,00
<b>TOTALE MISSIONE</b>	<b>11</b>	<b>44.791,94</b>	<b>0,00</b>	<b>0,00</b>
<b>MISSIONE</b>	<b>12 DIRITTI SOCIALI, POLITICHE SOCIALI E FAMIGLIA</b>			
1	INTERVENTI PER L'INFANZIA E I MINORI E PER ASILI NIDO	17.685.437,52	15.577.891,06	2.107.546,46
2	INTERVENTI PER LA DISABILITÀ	2.405.117,18	2.360.300,71	44.816,47
3	INTERVENTI PER GLI ANZIANI	28.310.470,08	25.015.836,52	3.294.633,56
4	INTERVENTI PER I SOGGETTI A RISCHIO DI ESCLUSIONE SOCIALE	2.445.268,32	2.377.786,81	67.481,51
5	INTERVENTI PER LE FAMIGLIE	2.949.614,48	2.721.711,64	227.902,84
7	PROGRAMMAZIONE E GOVERNO DELLA RETE DEI SERVIZI SOCIOSANITARI E SOCIALI	2.491.862,46	2.149.076,22	342.786,24
8	COOPERAZIONE E ASSOCIAZIONISMO	619.752,51	580.704,71	39.047,80
<b>TOTALE MISSIONE</b>	<b>12</b>	<b>56.907.522,55</b>	<b>50.783.307,67</b>	<b>6.124.214,88</b>
<b>MISSIONE</b>	<b>13 TUTELA DELLA SALUTE</b>			
1	SERVIZIO SANITARIO REGIONALE - FINANZIAMENTO ORDINARIO CORRENTE PER LA GARANZIA DEI LEA	8.604.842,44	8.238.006,21	366.836,23
2	SERVIZIO SANITARIO REGIONALE - FINANZIAMENTO AGGIUNTIVO CORRENTE PER LIVELLI DI ASSISTENZA SUPERIORI AI LEA	7.756.908,51	7.651.423,13	105.485,38
5	SERVIZIO SANITARIO REGIONALE - INVESTIMENTI SANITARI	189.342.530,84	173.420.084,23	585.865,68
7	ULTERIORI SPESE IN MATERIA SANITARIA	5.435.939,93	5.435.939,93	0,00
<b>TOTALE MISSIONE</b>	<b>13</b>	<b>211.140.221,72</b>	<b>194.745.453,50</b>	<b>1.058.187,29</b>
<b>MISSIONE</b>	<b>14 SVILUPPO ECONOMICO E COMPETITIVITÀ</b>			
1	INDUSTRIA, PMI E ARTIGIANATO	71.008.425,07	58.812.089,17	4.782.168,02
2	COMMERCIO - RETI DISTRIBUTIVE - TUTELA DEI CONSUMATORI	7.890.157,10	5.857.641,59	2.032.515,51
3	RICERCA E INNOVAZIONE	49.027.440,49	30.447.501,13	4.902.590,84
4	RETI E ALTRI SERVIZI DI PUBBLICA UTILITÀ	26.478.529,90	25.400.877,38	1.077.652,52
<b>TOTALE MISSIONE</b>	<b>14</b>	<b>154.404.552,56</b>	<b>120.518.109,27</b>	<b>12.794.926,89</b>

**COMPOSIZIONE PER MISSIONI E PROGRAMMI DEL FONDO PLURIENNALE VINCOLATO DELL'ESERCIZIO 2018 DI RIFERIMENTO DEL BILANCIO**

Riaccertamento degli impegni di cui alla lettera b) effettuata nel corso dell'esercizio 2018 (cd. economie di impegno) su impegni pluriennali finanziati dal FPV e imputati agli esercizi successivi a 2018	Quota del fondo pluriennale vincolato al 31 dicembre dell'esercizio 2017 rinviata all'esercizio 2019 e successivi	Spese impegnate nell'esercizio 2018 con imputazione all'esercizio 2019 e coperte dal fondo pluriennale vincolato	Spese impegnate nell'esercizio 2018 con imputazione all'esercizio 2020 e coperte dal fondo pluriennale vincolato	Spese impegnate nell'esercizio 2018 con imputazione a esercizi successivi a quelli considerati nel bilancio pluriennale e coperte dal fondo pluriennale vincolato	Fondo pluriennale vincolato al 31 dicembre dell'esercizio 2018
0,00	44.791,94	0,00	0,00	0,00	44.791,94
<b>0,00</b>	<b>44.791,94</b>	<b>0,00</b>	<b>0,00</b>	<b>0,00</b>	<b>44.791,94</b>
0,00	0,00	12.885.514,73	0,00	0,00	12.885.514,73
0,00	0,00	2.256.334,76	0,00	0,00	2.256.334,76
0,00	0,00	23.001.072,40	0,00	0,00	23.001.072,40
0,00	0,00	6.943.761,86	0,00	0,00	6.943.761,86
0,00	0,00	8.282.509,24	0,00	0,00	8.282.509,24
0,00	0,00	1.770.121,60	0,00	0,00	1.770.121,60
0,00	0,00	1.554.027,59	0,00	0,00	1.554.027,59
<b>0,00</b>	<b>0,00</b>	<b>56.693.342,18</b>	<b>0,00</b>	<b>0,00</b>	<b>56.693.342,18</b>
0,00	0,00	8.757.683,40	0,00	0,00	8.757.683,40
0,00	0,00	9.294.502,20	0,00	0,00	9.294.502,20
35.670,22	15.300.910,71	157.429.910,42	0,00	0,00	172.730.821,13
0,00	0,00	5.435.939,93	0,00	0,00	5.435.939,93
<b>35.670,22</b>	<b>15.300.910,71</b>	<b>180.918.035,95</b>	<b>0,00</b>	<b>0,00</b>	<b>196.218.946,66</b>
1.600.165,34	5.814.002,54	80.725.847,25	0,00	0,00	86.539.849,79
0,00	0,00	10.573.302,48	0,00	0,00	10.573.302,48
3.569.933,61	10.107.414,91	37.471.686,46	0,00	0,00	47.579.101,37
0,00	0,00	18.905.558,64	0,00	0,00	18.905.558,64
<b>5.170.098,95</b>	<b>15.921.417,45</b>	<b>147.676.394,83</b>	<b>0,00</b>	<b>0,00</b>	<b>163.597.812,28</b>

**COMPOSIZIONE PER MISSIONI E PROGRAMMI DEL FONDO PLURIENNALE VINCOLATO DELL'ESERCIZIO 2018 DI RIFERIMENTO DEL BILANCIO**

MISSIONI E PROGRAMMI		Fondo pluriennale vincolato al 31 dicembre dell'esercizio 2017	Spese impegnate negli esercizi precedenti e imputate all'esercizio 2018 e coperte dal fondo pluriennale vincolato	Riaccertamento degli impegni di cui alla lettera b) effettuata nel corso dell'esercizio 2018 (cd. economie di impegno)
<b>MISSIONE</b>	<b>15</b>	<b>POLITICHE PER IL LAVORO E LA FORMAZIONE PROFESSIONALE</b>		
2	FORMAZIONE PROFESSIONALE	1.325.174,76	1.046.886,87	278.287,89
3	SOSTEGNO ALL'OCCUPAZIONE	3.937.345,01	3.413.604,02	439.323,40
<b>TOTALE MISSIONE</b>	<b>15</b>	<b>5.262.519,77</b>	<b>4.460.490,89</b>	<b>717.611,29</b>
<b>MISSIONE</b>	<b>16</b>	<b>AGRICOLTURA, POLITICHE AGROALIMENTARI E PESCA</b>		
1	SVILUPPO DEL SETTORE AGRICOLO E DEL SISTEMA AGROALIMENTARE	35.852.547,23	24.127.954,42	1.068.096,59
<b>TOTALE MISSIONE</b>	<b>16</b>	<b>35.852.547,23</b>	<b>24.127.954,42</b>	<b>1.068.096,59</b>
<b>MISSIONE</b>	<b>17</b>	<b>ENERGIA E DIVERSIFICAZIONE DELLE FONTI ENERGETICHE</b>		
1	FONTI ENERGETICHE	40.208.152,12	30.621.841,60	9.586.310,52
<b>TOTALE MISSIONE</b>	<b>17</b>	<b>40.208.152,12</b>	<b>30.621.841,60</b>	<b>9.586.310,52</b>
<b>MISSIONE</b>	<b>18</b>	<b>RELAZIONI CON LE ALTRE AUTONOMIE TERRITORIALI E LOCALI</b>		
1	RELAZIONI FINANZIARIE CON LE ALTRE AUTONOMIE TERRITORIALI	88.531.573,71	83.960.680,08	3.377.969,51
<b>TOTALE MISSIONE</b>	<b>18</b>	<b>88.531.573,71</b>	<b>83.960.680,08</b>	<b>3.377.969,51</b>
<b>MISSIONE</b>	<b>19</b>	<b>RELAZIONI INTERNAZIONALI</b>		
1	RELAZIONI INTERNAZIONALI E COOPERAZIONE ALLC SVILUPPO	4.260.285,45	4.234.302,29	25.983,16
<b>TOTALE MISSIONE</b>	<b>19</b>	<b>4.260.285,45</b>	<b>4.234.302,29</b>	<b>25.983,16</b>
<b>MISSIONE</b>	<b>50</b>	<b>DEBITO PUBBLICO</b>		
1	QUOTA INTERESSI AMMORTAMENTO MUTUI E PRESTITI OBBLIGAZIONARI	6.260,33	3.667,05	2.593,28
<b>TOTALE MISSIONE</b>	<b>50</b>	<b>6.260,33</b>	<b>3.667,05</b>	<b>2.593,28</b>
<b>TOTALE</b>		<b>1.158.533.888,73</b>	<b>1.008.853.389,58</b>	<b>63.446.044,97</b>

**COMPOSIZIONE PER MISSIONI E PROGRAMMI DEL FONDO PLURIENNALE VINCOLATO DELL'ESERCIZIO 2018 DI RIFERIMENTO DEL BILANCIO**

Riaccertamento degli impegni di cui alla lettera b) effettuata nel corso dell'esercizio 2018 (cd. economie di impegno) su impegni pluriennali finanziati dal FPV e imputati agli esercizi successivi a 2018	Quota del fondo pluriennale vincolato al 31 dicembre dell'esercizio 2017 rinviata all'esercizio 2019 e successivi	Spese impegnate nell'esercizio 2018 con imputazione all'esercizio 2019 e coperte dal fondo pluriennale vincolato	Spese impegnate nell'esercizio 2018 con imputazione all'esercizio 2020 e coperte dal fondo pluriennale vincolato	Spese impegnate nell'esercizio 2018 con imputazione a esercizi successivi a quelli considerati nel bilancio pluriennale e coperte dal fondo pluriennale vincolato	Fondo pluriennale vincolato al 31 dicembre dell'esercizio 2018
0,00	0,00	6.697.594,96	13.020,00	0,00	6.710.614,96
0,00	84.417,59	4.066.266,31	0,00	0,00	4.150.683,90
<b>0,00</b>	<b>84.417,59</b>	<b>10.763.861,27</b>	<b>13.020,00</b>	<b>0,00</b>	<b>10.861.298,86</b>
3.434.542,27	7.221.953,95	20.419.235,52	0,00	0,00	27.641.189,47
<b>3.434.542,27</b>	<b>7.221.953,95</b>	<b>20.419.235,52</b>	<b>0,00</b>	<b>0,00</b>	<b>27.641.189,47</b>
0,00	0,00	32.215.418,06	0,00	0,00	32.215.418,06
<b>0,00</b>	<b>0,00</b>	<b>32.215.418,06</b>	<b>0,00</b>	<b>0,00</b>	<b>32.215.418,06</b>
0,00	1.192.924,12	46.558.616,94	1.307.533,37	1.000.000,00	50.059.074,43
<b>0,00</b>	<b>1.192.924,12</b>	<b>46.558.616,94</b>	<b>1.307.533,37</b>	<b>1.000.000,00</b>	<b>50.059.074,43</b>
0,00	0,00	5.031.139,87	0,00	0,00	5.031.139,87
<b>0,00</b>	<b>0,00</b>	<b>5.031.139,87</b>	<b>0,00</b>	<b>0,00</b>	<b>5.031.139,87</b>
0,00	0,00	0,00	0,00	0,00	0,00
<b>0,00</b>	<b>0,00</b>	<b>0,00</b>	<b>0,00</b>	<b>0,00</b>	<b>0,00</b>
<b>9.160.589,65</b>	<b>77.073.864,53</b>	<b>1.124.132.835,92</b>	<b>13.416.075,57</b>	<b>6.178.450,53</b>	<b>1.220.801.226,55</b>



Allegato C

Consolidato

Composizione  
dell'accantonamento al  
Fondo Crediti di dubbia  
esigibilità e al Fondo  
Svalutazione Crediti

**COMPOSIZIONE DELL'ACCANTONAMENTO AL FONDO CREDITI DI DUBBIA ESIGIBILITÀ E AL FONDO  
SVALUTAZIONE CREDITI**

TIPOLOGIA	DENOMINAZIONE	RESIDUI ATTIVI FORMATISI NELL'ESERCIZIO CUI SI RIFERISCE IL RENDICONTO
<b>ENTRATE CORRENTI DI NATURA TRIBUTARIA, CONTRIBUTIVA E PEREQUATIVA</b>		
1010100	Tipologia 101: Imposte, tasse e proventi assimilati	83.467.598,93
	di cui accertati per cassa sulla base del principio contabile 3.7	0,00
	<b>Tipologia 101: Imposte, tasse e proventi assimilati non accertati per cassa</b>	<b>83.467.598,93</b>
1010200	Tipologia 102: Tributi destinati al finanziamento della sanità	0,00
	di cui accertati per cassa sulla base del principio contabile 3.7	0,00
	<b>Tipologia 102: Tributi destinati al finanziamento della sanità non accertati per cassa</b>	<b>0,00</b>
1010300	Tipologia 103: Tributi devoluti e regolati alle autonomie speciali	268.265.789,61
	di cui accertati per cassa sulla base del principio contabile 3.7	268.265.789,61
	<b>Tipologia 103: Tributi devoluti e regolati alle autonomie speciali non accertati per cassa</b>	<b>0,00</b>
1010400	Tipologia 104: Compartecipazioni di tributi	0,00
1030100	Tipologia 301: Fondi perequativi da Amministrazioni Centrali	0,00
1030200	Tipologia 302: Fondi perequativi dalla Regione o Provincia autonoma	0,00
1000000	<b>TOTALE TITOLO 1</b>	<b>351.733.388,54</b>
<b>TRASFERIMENTI CORRENTI</b>		
2010100	Tipologia 101: Trasferimenti correnti da Amministrazioni pubbliche	102.944.474,88
2010200	Tipologia 102: Trasferimenti correnti da Famiglie	0,00
2010300	Tipologia 103: Trasferimenti correnti da Imprese	40.599,64
2010400	Tipologia 104: Trasferimenti correnti da Istituzioni Sociali Private	23.000,00
2010500	Tipologia 105: Trasferimenti correnti dall'Unione Europea e dal Resto del Mondo	3.090.638,62
	Trasferimenti correnti dall'Unione Europea	3.090.638,62
	Trasferimenti correnti dal Resto del Mondo	0,00
2000000	<b>TOTALE TITOLO 2</b>	<b>106.098.713,14</b>
<b>ENTRATE EXTRATRIBUTARIE</b>		
3010000	Tipologia 100: Vendita di beni e servizi e proventi derivanti dalla gestione dei beni	2.008.299,03
3020000	Tipologia 200: Proventi derivanti dall'attività di controllo e repressione delle irregolarità e degli illeciti	4.280.142,22
3030000	Tipologia 300: Interessi attivi	129.006,21
3040000	Tipologia 400: Altre entrate da redditi da capitale	0,00
3050000	Tipologia 500: Rimborsi e altre entrate correnti	58.156.855,78
3000000	<b>TOTALE TITOLO 3</b>	<b>64.574.303,24</b>



**COMPOSIZIONE DELL'ACCANTONAMENTO AL FONDO CREDITI DI DUBBIA ESIGIBILITÀ E AL FONDO SVALUTAZIONE CREDITI**

RESIDUI ATTIVI DEGLI ESERCIZI PRECEDENTI	TOTALE RESIDUI ATTIVI	IMPORTO MINIMO DEL FONDO	FONDO CREDITI DI DUBBIA ESIGIBILITA'	% di accantonamento al fondo crediti di dubbia esigibilità
177.762,08	83.645.361,01	0,00	0,00	
0,00	0,00	0,00	0,00	
<b>177.762,08</b>	<b>83.645.361,01</b>	<b>0,00</b>	<b>0,00</b>	<b>0,00%</b>
0,00	0,00	0,00	0,00	
0,00	0,00	0,00	0,00	
<b>0,00</b>	<b>0,00</b>	<b>0,00</b>	<b>0,00</b>	<b>0,00%</b>
631.696.326,85	899.962.116,46	0,00	0,00	
631.696.326,85	899.962.116,46	0,00	0,00	
<b>0,00</b>	<b>0,00</b>	<b>0,00</b>	<b>0,00</b>	<b>0,00%</b>
<b>0,00</b>	<b>0,00</b>	<b>0,00</b>	<b>0,00</b>	<b>0,00%</b>
<b>0,00</b>	<b>0,00</b>	<b>0,00</b>	<b>0,00</b>	<b>0,00%</b>
<b>0,00</b>	<b>0,00</b>	<b>0,00</b>	<b>0,00</b>	<b>0,00%</b>
<b>631.874.088,93</b>	<b>983.607.477,47</b>	<b>0,00</b>	<b>0,00</b>	<b>0,00%</b>
<b>452.735.667,81</b>	<b>555.680.142,69</b>	<b>0,00</b>	<b>0,00</b>	<b>0,00%</b>
<b>0,00</b>	<b>0,00</b>	<b>0,00</b>	<b>0,00</b>	<b>0,00%</b>
<b>21.218,00</b>	<b>61.817,64</b>	<b>24.467,42</b>	<b>24.467,42</b>	<b>39,58%</b>
<b>26.000,00</b>	<b>49.000,00</b>	<b>0,00</b>	<b>0,00</b>	<b>0,00%</b>
7.251.217,06	10.341.855,68	0,00	0,00	
7.251.217,06	10.341.855,68	0,00	0,00	
<b>0,00</b>	<b>0,00</b>	<b>0,00</b>	<b>0,00</b>	<b>0,00%</b>
<b>460.034.102,87</b>	<b>566.132.816,01</b>	<b>24.467,42</b>	<b>24.467,42</b>	<b>0,00%</b>
<b>2.119.184,78</b>	<b>4.127.483,81</b>	<b>2.815.356,71</b>	<b>2.815.356,71</b>	<b>68,21%</b>
<b>24.159.466,90</b>	<b>28.439.609,12</b>	<b>27.882.192,78</b>	<b>27.882.192,78</b>	<b>98,04%</b>
<b>2.282.756,38</b>	<b>2.411.762,59</b>	<b>2.304.439,15</b>	<b>2.304.439,15</b>	<b>95,55%</b>
<b>0,00</b>	<b>0,00</b>	<b>0,00</b>	<b>0,00</b>	<b>0,00%</b>
<b>25.213.420,10</b>	<b>83.370.275,88</b>	<b>56.694.100,53</b>	<b>56.694.100,53</b>	<b>68,00%</b>
<b>53.774.828,16</b>	<b>118.349.131,40</b>	<b>89.696.089,17</b>	<b>89.696.089,17</b>	<b>75,79%</b>

**COMPOSIZIONE DELL'ACCANTONAMENTO AL FONDO CREDITI DI DUBBIA ESIGIBILITÀ E AL FONDO SVALUTAZIONE CREDITI**

TIPOLOGIA	DENOMINAZIONE	RESIDUI ATTIVI FORMATISI NELL'ESERCIZIO CUI SI RIFERISCE IL RENDICONTO
<b>ENTRATE IN CONTO CAPITALE</b>		
4010000	Tipologia 100: Tributi in conto capitale	0,00
4020000	Tipologia 200: Contributi agli investimenti	11.312.519,67
	Contributi agli investimenti da amministrazioni pubbliche	5.362.763,02
	Contributi agli investimenti da UE	5.935.148,75
	<b>Tipologia 200: Contributi agli investimenti al netto dei contributi da PA e da UE</b>	<b>14.607,90</b>
4030000	Tipologia 300: Altri trasferimenti in conto capitale	191.023,94
	Altri trasferimenti in conto capitale da amministrazioni pubbliche	145.327,21
	Altri trasferimenti in conto capitale da UE	0,00
	<b>Tipologia 300: Altri trasferimenti in conto capitale al netto dei trasferimenti da PA e da UE</b>	<b>45.696,73</b>
4040000	Tipologia 400: Entrate da alienazione di beni materiali e immateriali	411.255,00
4050000	Tipologia 500: Altre entrate in conto capitale	4.372.495,93
4000000	<b>TOTALE TITOLO 4</b>	<b>16.287.294,54</b>
<b>ENTRATE DA RIDUZIONE DI ATTIVITÀ FINANZIARIE</b>		
5010000	Tipologia 100: Alienazione di attività finanziarie	0,00
5020000	Tipologia 200: Riscossione crediti di breve termine	0,00
5030000	Tipologia 300: Riscossione crediti di medio-lungo termine	4.217.683,24
5040000	Tipologia 400: Altre entrate per riduzione di attività finanziarie	0,00
5000000	<b>TOTALE TITOLO 5</b>	<b>4.217.683,24</b>
	<b>TOTALE GENERALE</b>	<b>542.911.382,70</b>
	<b>DI CUI FONDO CREDITI DI DUBBIA ESIGIBILITA' IN C/CAPITALE</b>	<b>16.287.294,54</b>
	<b>DI CUI FONDO CREDITI DI DUBBIA ESIGIBILITA' DI PARTE CORRENTE</b>	<b>526.624.088,16</b>

COMPOSIZIONE FONDO SVALUTAZIONE CREDITI	TOTALE CREDITI	FONDO SVALUTAZIONE CREDITI
RESIDUI ATTIVI NEL CONTO DEL BILANCIO	1.698.781.407,60	91.333.137,68
CREDITI STRALCIATI DAL CONTO DEL BILANCIO	0,00	0,00
ACCERTAMENTI IMPUTATI AGLI ESERCIZI SUCCESSIVI A QUELLO CUI IL RENDICONTO SI RIFERISCE	97.812.081,67	0,00
<b>TOTALE</b>	<b>1.796.593.489,27</b>	<b>91.333.137,68</b>

**COMPOSIZIONE DELL'ACCANTONAMENTO AL FONDO CREDITI DI DUBBIA ESIGIBILITÀ E AL FONDO SVALUTAZIONE CREDITI**

RESIDUI ATTIVI DEGLI ESERCIZI PRECEDENTI	TOTALE RESIDUI ATTIVI	IMPORTO MINIMO DEL FONDO	FONDO CREDITI DI DUBBIA ESIGIBILITA'	% di accantonamento al fondo crediti di dubbia esigibilità
<b>0,00</b>	<b>0,00</b>	<b>0,00</b>	<b>0,00</b>	<b>0,00%</b>
357.593,57	11.670.113,24	0,00	0,00	
127.606,41	5.490.369,43	0,00	0,00	
184.042,23	6.119.190,98	0,00	0,00	
<b>45.944,93</b>	<b>60.552,83</b>	<b>0,00</b>	<b>0,00</b>	<b>0,00%</b>
9.418.018,59	9.609.042,53	0,00	0,00	
8.400.240,59	8.545.567,80	0,00	0,00	
0,00	0,00	0,00	0,00	
<b>1.017.778,00</b>	<b>1.063.474,73</b>	<b>855.246,38</b>	<b>855.246,38</b>	<b>80,42%</b>
<b>408.371,31</b>	<b>819.626,31</b>	<b>757.334,71</b>	<b>757.334,71</b>	<b>92,40%</b>
<b>3.021,47</b>	<b>4.375.517,40</b>	<b>0,00</b>	<b>0,00</b>	<b>0,00%</b>
<b>10.187.004,94</b>	<b>26.474.299,48</b>	<b>1.612.581,09</b>	<b>1.612.581,09</b>	<b>6,09%</b>
<b>0,00</b>	<b>0,00</b>	<b>0,00</b>	<b>0,00</b>	<b>0,00%</b>
<b>0,00</b>	<b>0,00</b>	<b>0,00</b>	<b>0,00</b>	<b>0,00%</b>
<b>0,00</b>	<b>4.217.683,24</b>	<b>0,00</b>	<b>0,00</b>	<b>0,00%</b>
<b>0,00</b>	<b>0,00</b>	<b>0,00</b>	<b>0,00</b>	<b>0,00%</b>
<b>0,00</b>	<b>4.217.683,24</b>	<b>0,00</b>	<b>0,00</b>	<b>0,00%</b>
<b>1.155.870.024,90</b>	<b>1.698.781.407,60</b>	<b>91.333.137,68</b>	<b>91.333.137,68</b>	<b>5,38%</b>
<b>10.187.004,94</b>	<b>26.474.299,48</b>	<b>1.612.581,09</b>	<b>1.612.581,09</b>	<b>6,09%</b>
<b>1.145.683.019,96</b>	<b>1.672.307.108,12</b>	<b>89.720.556,59</b>	<b>89.720.556,59</b>	<b>5,37%</b>



Allegato D

Consolidato

Prospetto delle Entrate di  
Bilancio per  
Titoli, Tipologie e Categorie

## PROSPETTO DELLE ENTRATE DI BILANCIO PER TITOLI, TIPOLOGIE E CATEGORIE

Titolo Tipologia Categorie	DENOMINAZIONE
----------------------------------	---------------

## Entrate correnti di natura tributaria, contributiva e perequativa

**1010100 TIPOLOGIA 101: IMPOSTE TASSE E PROVENTI ASSIMILATI**

- 1010117 ADDIZIONALE REGIONALE IRPEF NON SANITÀ
- 1010120 IMPOSTA REGIONALE SULLE ATTIVITÀ PRODUTTIVE (IRAP) NON SANITÀ
- 1010139 IMPOSTA SULLE ASSICURAZIONI RC AUTO
- 1010140 IMPOSTA DI ISCRIZIONE AL PUBBLICO REGISTRO AUTOMOBILISTICO (PRA)
- 1010146 TASSA REGIONALE PER IL DIRITTO ALLO STUDIO UNIVERSITARIO
- 1010150 TASSA DI CIRCOLAZIONE DEI VEICOLI A MOTORE (TASSA AUTOMOBILISTICA)
- 1010159 TRIBUTO SPECIALE PER IL DEPOSITO IN DISCARICA DEI RIFIUTI SOLIDI
- 1010199 ALTRE IMPOSTE, TASSE E PROVENTI ASSIMILATI N.A.C.

**1010300 TIPOLOGIA 103: TRIBUTI DEVOLUTI E REGOLATI ALLE AUTONOMIE SPECIALI**

- 1010301 IMPOSTA SUL REDDITO DELLE PERSONE FISICHE (EX IRPEF)
- 1010302 IMPOSTA SUL REDDITO DELLE SOCIETÀ (EX IRPEG)
- 1010303 IMPOSTA SOSTITUTIVA DELL'IRPEF E DELL'IMPOSTA DI REGISTRO E DI BOLLO SULLE LOCAZIONI DI IMMOBILI FINALITÀ ABITATIVE (CEDOLA
- 1010310 IMPOSTA SULLE RISERVE MATEMATICHE DELLE IMPRESE DI ASSICURAZIONE
- 1010312 IMPOSTA SULLE PLUSVALENZE DA CESSIONE DI ATTIVITÀ FINANZIARIE
- 1010313 IMPOSTA SOSTITUTIVA DELLE IMPOSTE SUI REDDITI SU PLUSVALENZE DA CESSIONE A TITOLO ONEROSO DI AZIONI E DI ALTRI RAPPORTI PARTECIP
- 1010315 IMPOSTA ERARIALE SUGLI AEROMOBILI PRIVATI
- 1010318 RITENUTE SUGLI INTERESSI E SU ALTRI REDDITI DA CAPITALE
- 1010319 RITENUTE E IMPOSTE SOSTITUTIVE SUGLI UTILI DISTRIBUITI DALLE SOCIETÀ DI CAPITALI
- 1010321 IMPOSTA SUL VALORE AGGIUNTO (IVA) SUGLI SCAMBI INTERNI
- 1010322 IMPOSTA SUL VALORE AGGIUNTO (IVA) SULLE IMPORTAZIONI
- 1010323 IMPOSTA SULLE ASSICURAZIONI
- 1010324 ACCISA SUI TABACCHI
- 1010325 ACCISA SULL'ALCOLE E LE BEVANDE ALCOLICHE
- 1010326 ACCISA SULL'ENERGIA ELETTRICA
- 1010327 ACCISA SUI PRODOTTI ENERGETICI
- 1010329 ACCISA SUL GASOLIO
- 1010330 IMPOSTA SUL GAS NATURALE
- 1010332 IMPOSTA DI CONSUMO SU OLI LUBRIFICANTI E BITUMI DI PETROLIO
- 1010333 IMPOSTA DI REGISTRO
- 1010334 IMPOSTA DI BOLLO
- 1010336 IMPOSTA UNICA SUI CONCORSI PRONOSTICI E SULLE SCOMMESSE
- 1010337 PROVENTI DA LOTTO, LOTTERIE E ALTRI GIOCHI
- 1010338 IMPOSTA SUGLI INTRATTENIMENTI
- 1010345 TASSA SULLE CONCESSIONI GOVERNATIVE
- 1010358 CANONE RADIOTELEVISIVO
- 1010362 DIRITTI CATASTALI
- 1010371 PROVENTI DALLA VENDITA DI DENATURANTI E CONTRASSEGNI DI STATO
- 1010395 ALTE ACCISE N.A.C.
- 1010397 ALTRE RITENUTE N.A.C.
- 1010398 ALTRE IMPOSTE SOSTITUTIVE N.A.C.

## PROSPETTO DELLE ENTRATE DI BILANCIO PER TITOLI, TIPOLOGIE E CATEGORIE

ACCERTAMENTI	di cui entrate accertate non ricorrenti	RISCOSSIONI IN C/COMPETENZA	RISCOSSIONI IN C/RESIDUI
<b>481.577.986,02</b>	<b>0,00</b>	<b>398.110.387,09</b>	<b>79.083.799,85</b>
24.684.732,76	0,00	23.382.558,94	1.210.508,66
293.705.349,84	0,00	212.189.007,66	77.355.412,69
17.003.727,81	0,00	17.003.727,81	0,00
30.541.580,18	0,00	30.541.580,18	0,00
578.719,57	0,00	38.655,07	517.878,50
114.894.412,85	0,00	114.785.394,42	0,00
169.462,87	0,00	169.462,87	0,00
0,14	0,00	0,14	0,00
<b>4.168.634.651,53</b>	<b>8.351.276,66</b>	<b>3.900.368.861,92</b>	<b>436.736.848,79</b>
1.909.416.506,52	0,00	1.909.416.506,52	358.352.421,16
281.264.433,46	0,00	281.264.433,46	0,00
28.657.458,57	0,00	28.657.458,57	0,00
10.945.284,19	0,00	10.945.284,19	0,00
8.299.555,71	0,00	8.299.555,71	0,00
0,00	0,00	0,00	0,00
0,00	0,00	0,00	0,00
33.886.630,69	0,00	33.886.630,69	0,00
9.104.010,73	0,00	9.104.010,73	0,00
743.079.986,25	0,00	743.079.986,25	1.662.595,05
139.757.835,36	0,00	9.951.487,18	36.899.537,82
43.501.814,51	0,00	43.501.814,51	0,00
74.504.658,82	0,00	74.504.658,82	0,00
76.179.564,80	0,00	76.179.564,80	0,00
36.616.164,85	0,00	36.616.164,85	0,00
155.022.731,16	0,00	155.022.731,16	0,00
0,00	0,00	0,00	0,00
29.020.030,73	0,00	29.020.030,73	0,00
3.024.443,51	0,00	3.024.443,51	0,00
71.038.737,55	0,00	71.038.737,55	0,00
47.278.497,50	0,00	44.379.062,74	0,00
2.064.329,66	0,00	0,00	0,00
52.045.016,17	0,00	0,00	36.051.840,00
101.197,92	0,00	101.197,92	0,00
3.444.674,27	0,00	2.409.524,81	0,00
105.660,31	0,00	105.566,49	0,00
6.269.128,60	0,00	6.269.128,60	0,00
111.526,93	0,00	111.526,93	0,00
514.302,03	0,00	514.302,03	0,00
5.967.056,78	0,00	5.967.056,78	0,00
52.620.149,40	0,00	52.620.149,40	0,00

## PROSPETTO DELLE ENTRATE DI BILANCIO PER TITOLI, TIPOLOGIE E CATEGORIE

Titolo Tipologia Categorie	DENOMINAZIONE
1010399	ALTRE RITENUTE N.A.C.
<b>1000000</b>	<b>TOTALE TITOLO 1</b>

## Trasferimenti correnti

<b>2010100</b>	<b>TIPOLOGIA 101: TRASFERIMENTI CORRENTI DA AMMINISTRAZIONI PUBBLICHE</b>
2010101	TRASFERIMENTI CORRENTI DA AMMINISTRAZIONI CENTRALI
2010102	TRASFERIMENTI CORRENTI DA AMMINISTRAZIONI LOCALI
<b>2010300</b>	<b>TIPOLOGIA 103: TRASFERIMENTI CORRENTI DA IMPRESE</b>
2010301	SPONSORIZZAZIONI DA IMPRESE
2010302	ALTRI TRASFERIMENTI CORRENTI DA IMPRESE
<b>2010400</b>	<b>TIPOLOGIA 104: TRASFERIMENTI CORRENTI DA ISTITUZIONI SOCIALI PRIVATE</b>
2010401	TRASFERIMENTI CORRENTI DA ISTITUZIONI SOCIALI PRIVATE
<b>2010500</b>	<b>TIPOLOGIA 105: TRASFERIMENTI CORRENTI DALL'UNIONE EUROPEA E DAL RESTO DEL MONDO</b>
2010501	TRASFERIMENTI CORRENTI DALL'UNIONE EUROPEA
<b>2000000</b>	<b>TOTALE TITOLO 2</b>

## Entrate extratributarie

<b>3010000</b>	<b>TIPOLOGIA 100: VENDITA DI BENI E SERVIZI E PROVENTI DERIVANTI DALLA GESTIONE DEI BENI</b>
3010100	VENDITA DI BENI
3010200	ENTRATE DALLA VENDITA E DALL'EROGAZIONE DI SERVIZI
3010300	PROVENTI DERIVANTI DALLA GESTIONE DEI BENI
<b>3020000</b>	<b>TIPOLOGIA 200: PROVENTI DERIVANTI DALL'ATTIVITÀ DI CONTROLLO E REPRESSIONE DELLE IRREGOLARITÀ E DEGLI ILLECITI</b>
3020100	ENTRATE DA AMMINISTRAZIONI PUBBLICHE DERIVANTI DALL'ATTIVITÀ DI CONTROLLO E REPRESSIONE DELLE IRREGOLARITÀ E DEGLI ILLECITI
3020200	ENTRATE DA FAMIGLIE DERIVANTI DALL'ATTIVITÀ DI CONTROLLO E REPRESSIONE DELLE IRREGOLARITÀ E DEGLI ILLECITI
3020300	ENTRATE DA IMPRESE DERIVANTI DALL'ATTIVITÀ DI CONTROLLO E REPRESSIONE DELLE IRREGOLARITÀ E DEGLI ILLECITI
3020400	ENTRATE DA ISTITUZIONI SOCIALI PRIVATE DERIVANTI DALL'ATTIVITÀ DI CONTROLLO E REPRESSIONE DELLE IRREGOLARITÀ E DEGLI ILLECITI
<b>3030000</b>	<b>TIPOLOGIA 300: INTERESSI ATTIVI</b>
3030300	ALTRI INTERESSI ATTIVI
<b>3040000</b>	<b>TIPOLOGIA 400: ALTRE ENTRATE DA REDDITI DA CAPITALE</b>



## PROSPETTO DELLE ENTRATE DI BILANCIO PER TITOLI, TIPOLOGIE E CATEGORIE

ACCERTAMENTI	di cui entrate accertate non ricorrenti	RISCOSSIONI IN C/COMPETENZA	RISCOSSIONI IN C/RESIDUI
344.793.264,55	8.351.276,66	264.377.846,99	3.770.454,76
<b>4.650.212.637,55</b>	<b>8.351.276,66</b>	<b>4.298.479.249,01</b>	<b>515.820.648,64</b>

<b>462.252.267,57</b>	<b>50.181.178,09</b>	<b>359.307.792,69</b>	<b>103.530.292,23</b>
446.382.652,64	34.311.563,16	343.438.177,76	103.240.965,99
15.869.614,93	15.869.614,93	15.869.614,93	289.326,24
<b>6.766.346,03</b>	<b>2.928,00</b>	<b>6.725.746,39</b>	<b>91.791,87</b>
2.928,00	2.928,00	0,00	2.928,00
6.763.418,03	0,00	6.725.746,39	88.863,87
<b>32.000,00</b>	<b>32.000,00</b>	<b>9.000,00</b>	<b>0,00</b>
32.000,00	32.000,00	9.000,00	0,00
<b>3.447.862,11</b>	<b>3.447.862,11</b>	<b>357.223,49</b>	<b>220.290,70</b>
3.447.862,11	3.447.862,11	357.223,49	220.290,70
<b>472.498.475,71</b>	<b>53.663.968,20</b>	<b>366.399.762,57</b>	<b>103.842.374,80</b>

<b>77.195.282,33</b>	<b>0,00</b>	<b>75.186.983,30</b>	<b>4.517.499,36</b>
18.334.721,97	0,00	17.685.787,59	1.016.346,71
31.073.393,08	0,00	30.670.478,07	1.861.090,70
27.787.167,28	0,00	26.830.717,64	1.640.061,95
<b>7.130.297,18</b>	<b>7.130.297,18</b>	<b>2.850.154,96</b>	<b>395.314,27</b>
8.419,75	8.419,75	7.896,18	0,00
1.214.717,11	1.214.717,11	957.716,93	139.647,75
5.894.215,57	5.894.215,57	1.878.542,55	254.729,02
12.944,75	12.944,75	5.999,30	937,50
<b>779.926,92</b>	<b>0,00</b>	<b>650.920,71</b>	<b>103.228,07</b>
779.926,92	0,00	650.920,71	103.228,07
<b>24.253.837,89</b>	<b>24.253.837,89</b>	<b>24.253.837,89</b>	<b>0,00</b>

## PROSPETTO DELLE ENTRATE DI BILANCIO PER TITOLI, TIPOLOGIE E CATEGORIE

Titolo Tipologia Categorie	DENOMINAZIONE
3040200	ENTRATE DERIVANTI DALLA DISTRIBUZIONE DI DIVIDENDI
3040300	ENTRATE DERIVANTI DALLA DISTRIBUZIONE DI UTILI E AVANZI
<b>3050000</b>	<b>TIPOLOGIA 500: RIMBORSI E ALTRE ENTRATE CORRENTI</b>
3050200	RIMBORSI IN ENTRATA
3059900	ALTRE ENTRATE CORRENTI N.A.C.
<b>3000000</b>	<b>TOTALE TITOLO 3</b>

## Entrate in conto capitale

<b>4020000</b>	<b>TIPOLOGIA 200: CONTRIBUTI AGLI INVESTIMENTI</b>
4020100	CONTRIBUTI AGLI INVESTIMENTI DA AMMINISTRAZIONI PUBBLICHE
4020200	CONTRIBUTI AGLI INVESTIMENTI DA FAMIGLIE
4020500	CONTRIBUTI AGLI INVESTIMENTI DALL'UNIONE EUROPEA E DAL RESTO DEL MONDO
4020600	CONTRIBUTI AGLI INVESTIMENTI DIRETTAMENTE DESTINATI AL RIMBORSO DI PRESTITI DA AMMINISTRAZIONI PUBBLICHE
<b>4030000</b>	<b>TIPOLOGIA 300: ALTRI TRASFERIMENTI IN CONTO CAPITALE</b>
4030100	TRASFERIMENTI IN CONTO CAPITALE PER ASSUNZIONE DI DEBITI DELL'AMMINISTRAZIONE DA PARTE DI AMMINISTRAZIONI PUBBLICHE
4030200	TRASFERIMENTI IN CONTO CAPITALE PER ASSUNZIONE DI DEBITI DELL'AMMINISTRAZIONE DA PARTE DI IMPRESE
4030400	TRASFERIMENTI IN CONTO CAPITALE PER CANCELLAZIONE DI CREDITI DELL'AMMINISTRAZIONE DA PARTE DI AMMINISTRAZIONI PUBBLICHE
4031000	ALTRI TRASFERIMENTI IN CONTO CAPITALE DA AMMINISTRAZIONI PUBBLICHE
4031200	ALTRI TRASFERIMENTI IN CONTO CAPITALE DA IMPRESE
<b>4040000</b>	<b>TIPOLOGIA 400: ENTRATE DA ALIENAZIONE DI BENI MATERIALI E IMMATERIALI</b>
4040100	ALIENAZIONE DI BENI MATERIALI
4040200	CESSIONE DI TERRENI E DI BENI MATERIALI NON PRODOTTI
<b>4050000</b>	<b>TIPOLOGIA 500: ALTRE ENTRATE IN CONTO CAPITALE</b>
4050300	ENTRATE IN CONTO CAPITALE DOVUTE A RIMBORSI, RECUPERI E RESTITUZIONI DI SOMME NON DOVUTE O INCASSATE IN ECCESSO
4050400	ALTRE ENTRATE IN CONTO CAPITALE N.A.C.
<b>4000000</b>	<b>TOTALE TITOLO 4</b>

## Entrate da riduzione di attività finanziarie

<b>5010000</b>	<b>TIPOLOGIA 100: ALIENAZIONE DI ATTIVITÀ FINANZIARIE</b>
5010100	ALIENAZIONE DI PARTECIPAZIONI
<b>5020000</b>	<b>TIPOLOGIA 200: RISCOSSIONE DI CREDITI DI BREVE TERMINE</b>
5020200	RISCOSSIONE CREDITI DI BREVE TERMINE A TASSO AGEVOLATO DA FAMIGLIE

## PROSPETTO DELLE ENTRATE DI BILANCIO PER TITOLI, TIPOLOGIE E CATEGORIE

ACCERTAMENTI	di cui entrate accertate non ricorrenti	RISCOSSIONI IN C/COMPETENZA	RISCOSSIONI IN C/RESIDUI
21.950.050,67	21.950.050,67	21.950.050,67	0,00
2.303.787,22	2.303.787,22	2.303.787,22	0,00
<b>141.720.107,63</b>	<b>16.156.379,53</b>	<b>83.563.251,85</b>	<b>11.439.013,41</b>
121.514.590,80	16.156.379,53	63.444.868,80	11.266.093,88
20.205.516,83	0,00	20.118.383,05	172.919,53
<b>251.079.451,95</b>	<b>47.540.514,60</b>	<b>186.505.148,71</b>	<b>16.455.055,11</b>

<b>14.078.512,08</b>	<b>13.721.202,23</b>	<b>2.765.992,41</b>	<b>7.840.668,47</b>
8.051.701,07	7.694.391,22	2.688.938,05	0,00
0,00	0,00	0,00	6.159.042,70
6.026.811,01	6.026.811,01	77.054,36	0,00
0,00	0,00	0,00	1.681.625,77
<b>48.208.208,84</b>	<b>43.636.729,93</b>	<b>48.017.184,90</b>	<b>41.500,00</b>
0,00	0,00	0,00	0,00
0,00	0,00	0,00	0,00
0,00	0,00	0,00	0,00
42.541.478,91	37.970.000,00	42.396.151,70	41.500,00
5.666.729,93	5.666.729,93	5.621.033,20	0,00
<b>9.791.113,65</b>	<b>9.791.113,65</b>	<b>9.379.858,65</b>	<b>2.453.480,05</b>
4.329.876,35	4.329.876,35	4.329.876,35	2.430.146,95
5.461.237,30	5.461.237,30	5.049.982,30	23.333,10
<b>10.619.786,70</b>	<b>822.844,28</b>	<b>6.247.290,77</b>	<b>43.181.214,66</b>
10.619.786,70	822.844,28	6.247.290,77	0,00
0,00	0,00	0,00	43.181.214,66
<b>82.697.621,27</b>	<b>67.971.890,09</b>	<b>66.410.326,73</b>	<b>53.516.863,18</b>

<b>78.746.481,56</b>	<b>78.746.481,56</b>	<b>78.746.481,56</b>	<b>0,00</b>
78.746.481,56	78.746.481,56	78.746.481,56	0,00
<b>0,00</b>	<b>0,00</b>	<b>0,00</b>	<b>0,00</b>
0,00	0,00	0,00	0,00

## PROSPETTO DELLE ENTRATE DI BILANCIO PER TITOLI, TIPOLOGIE E CATEGORIE

Titolo Tipologia Categorie	DENOMINAZIONE
<b>5030000</b>	<b>TIPOLOGIA 300: RISCOSSIONE CREDITI DI MEDIO-LUNGO TERMINE</b>
5030100	RISCOSSIONE CREDITI DI MEDIO-LUNGO TERMINE A TASSO AGEVOLATO DA AMMINISTRAZIONI PUBBLICHE
5030200	RISCOSSIONE CREDITI DI MEDIO-LUNGO TERMINE A TASSO AGEVOLATO DA FAMIGLIE
5030300	RISCOSSIONE CREDITI DI MEDIO-LUNGO TERMINE A TASSO AGEVOLATO DA IMPRESE
<b>5040000</b>	<b>TIPOLOGIA 400: ALTRE ENTRATE PER RIDUZIONE DI ATTIVITÀ FINANZIARIE</b>
5040300	RIDUZIONE DI ALTRE ATTIVITÀ FINANZIARIE VERSO IMPRESE
<b>5000000</b>	<b>TOTALE TITOLO 5</b>
<b>Accensione prestiti</b>	
<b>6030000</b>	<b>TIPOLOGIA 300: ACCENSIONE MUTUI E ALTRI FINANZIAMENTI A MEDIO LUNGO TERMINE</b>
6030100	FINANZIAMENTI A MEDIO LUNGO TERMINE
<b>6000000</b>	<b>TOTALE TITOLO 6</b>
<b>Entrate per conto terzi e partite di giro</b>	
<b>9010000</b>	<b>TIPOLOGIA 100: ENTRATE PER PARTITE DI GIRO</b>
9010100	ALTRE RITENUTE
9010200	RITENUTE SU REDDITI DA LAVORO DIPENDENTE
9010300	RITENUTE SU REDDITI DA LAVORO AUTONOMO
9019900	ALTRE ENTRATE PER PARTITE DI GIRO
<b>9020000</b>	<b>TIPOLOGIA 200: ENTRATE PER CONTO TERZI</b>
9020200	TRASFERIMENTI DA AMMINISTRAZIONI PUBBLICHE PER OPERAZIONI CONTO TERZI
9020400	DEPOSITI DI/PRESSO TERZI
9020500	RISCOSSIONE IMPOSTE E TRIBUTI PER CONTO TERZI
9029900	ALTRE ENTRATE PER CONTO TERZI
<b>9000000</b>	<b>TOTALE TITOLO 9</b>
<b>TOTALE TITOLI</b>	

## PROSPETTO DELLE ENTRATE DI BILANCIO PER TITOLI, TIPOLOGIE E CATEGORIE

ACCERTAMENTI	di cui entrate accertate non ricorrenti	RISCOSSIONI IN C/COMPETENZA	RISCOSSIONI IN C/RESIDUI
<b>318.834.265,78</b>	<b>307.416.877,60</b>	<b>314.616.582,54</b>	<b>3.781.607,81</b>
39.333.454,61	33.923.436,02	36.882.209,59	3.781.487,21
5.958.771,70	0,00	5.878.251,28	120,60
273.542.039,47	273.493.441,58	271.856.121,67	0,00
<b>0,00</b>	<b>0,00</b>	<b>0,00</b>	<b>0,00</b>
0,00	0,00	0,00	0,00
<b>397.580.747,34</b>	<b>386.163.359,16</b>	<b>393.363.064,10</b>	<b>3.781.607,81</b>
<b>14.177.255,37</b>	<b>14.177.255,37</b>	<b>5.000.000,00</b>	<b>0,00</b>
14.177.255,37	14.177.255,37	5.000.000,00	0,00
<b>14.177.255,37</b>	<b>14.177.255,37</b>	<b>5.000.000,00</b>	<b>0,00</b>
<b>388.970.008,94</b>	<b>0,00</b>	<b>388.666.807,83</b>	<b>12.525.375,64</b>
68.395.920,77	0,00	68.348.522,98	30.836,64
251.266.961,61	0,00	251.013.593,28	0,00
2.814.784,94	0,00	2.814.784,94	4.060,00
66.492.341,62	0,00	66.489.906,63	12.490.479,00
<b>11.502.809,25</b>	<b>146.036,09</b>	<b>11.199.774,29</b>	<b>296.219,78</b>
1.062.641,14	146.036,09	1.062.641,14	0,00
4.248.001,93	0,00	4.248.001,93	0,00
73.367,50	0,00	73.367,50	0,00
6.118.798,68	0,00	5.815.763,72	296.219,78
<b>400.472.818,19</b>	<b>146.036,09</b>	<b>399.866.582,12</b>	<b>12.821.595,42</b>
<b>6.268.719.007,38</b>	<b>578.014.300,17</b>	<b>5.716.024.133,24</b>	<b>706.238.144,96</b>



# Allegato E1

## Consolidato

Prospetto delle Spese di  
bilancio per Missioni,  
Programmi e Macroaggregati  
Spese Correnti - Impegni

**PROSPETTO DELLE SPESE DI BILANCIO PER MISSIONI, PROGRAMMI E MACROAGGREGATI - SPESE CORRENTI - IMPEGNI**

MISSIONI PROGRAMMI \ MACROAGGREGATI		SPESE CORRENTI	REDDITI DA LAVORO DIPENDENTE	IMPOSTE E TASSE A CARICO DELL'ENTE	ACQUISTO DI BENI E SERVIZI
		100	101	102	103
<b>TOTALE MACROAGGREGATI</b>		<b>4.354.159.020,29</b>	<b>1.000.391.629,73</b>	<b>66.737.399,55</b>	<b>318.861.176,57</b>
<b>1</b>	<b>SERVIZI ISTITUZIONALI, GENERALI E DI GESTIONE</b>	<b>302.368.645,23</b>	<b>129.688.300,76</b>	<b>9.103.612,55</b>	<b>106.880.528,24</b>
1	ORGANI ISTITUZIONALI	16.552.231,45	8.320.275,16	503.501,92	5.675.616,53
2	SEGRETERIA GENERALE	9.672.080,70	2.034.761,98	123.114,55	4.423.951,38
3	GESTIONE ECONOMICA, FINANZIARIA, PROGRAMMAZIONE, PROVVEDITORATC	18.446.274,86	7.066.556,55	444.748,32	10.933.963,99
4	GESTIONE DELLE ENTRATE TRIBUTARIE E SERVIZI FISCALI	38.364.602,86	23.494.453,49	5.572.642,51	9.297.506,86
5	GESTIONE DEI BENI DEMANIALI E PATRIMONIALI	8.144.201,00	2.519.274,59	152.562,55	5.472.363,86
6	UFFICIO TECNICO	44.875.106,15	6.544.059,45	396.110,06	34.850.463,07
7	ELEZIONI E CONSULTAZIONI POPOLARI ANAGRAFE E STATO CIVILE	2.269.992,14	0,00	0,00	1.119.984,91
8	STATISTICA E SISTEMI INFORMATIVI	34.007.671,41	5.841.283,38	353.660,34	26.088.986,17
9	ASSISTENZA TECNICO-AMMINISTRATIVI AGLI ENTI LOCALI	0,00	0,00	0,00	0,00
10	RISORSE UMANE	70.147.240,53	67.592.850,42	1.107.394,99	1.252.269,66
11	ALTRI SERVIZI GENERALI	59.889.244,13	6.274.785,74	449.877,31	7.765.421,81
<b>4</b>	<b>ISTRUZIONE E DIRITTO ALLO STUDIO</b>	<b>865.779.716,00</b>	<b>658.947.612,16</b>	<b>44.598.482,76</b>	<b>23.270.465,19</b>
1	ISTRUZIONE PRESCOLASTICA	110.026.529,18	99.922.169,53	6.379.235,15	464.453,24
2	ALTRI ORDINI DI ISTRUZIONE	625.921.786,34	554.348.404,78	37.935.424,95	8.162.417,99
3	EDILIZIA SCOLASTICA	0,00	0,00	0,00	0,00
4	ISTRUZIONE UNIVERSITARIA	95.949.893,52	1.072.642,52	64.971,19	3.141.744,69



**PROSPETTO DELLE SPESE DI BILANCIO PER MISSIONI, PROGRAMMI E MACROAGGREGATI - SPESE  
CORRENTI - IMPEGNI**

TRASFERIMENTI CORRENTI	TRASFERIMENTI DI TRIBUTI	FONDI PEREQUATIVI	INTERESSI PASSIVI	ALTRE SPESE PER REDDITI DA CAPITALE	RIMBORSI E POSTE CORRETTIVE DELLE ENTRATE	ALTRE SPESE CORRENTI
104	105	106	107	108	109	110
<b>2.910.580.177,24</b>	<b>0,00</b>	<b>0,00</b>	<b>1.301.776,13</b>	<b>0,00</b>	<b>1.382.404,16</b>	<b>54,904,456,91</b>
<b>10.406.659,89</b>	<b>0,00</b>	<b>0,00</b>	<b>26.057,98</b>	<b>0,00</b>	<b>782,404,16</b>	<b>45,481,081,65</b>
1.453.160,34	0,00	0,00	0,00	0,00	599.677,50	0,00
3.090.252,79	0,00	0,00	0,00	0,00	0,00	0,00
0,00	0,00	0,00	0,00	0,00	0,00	1.006,00
0,00	0,00	0,00	0,00	0,00	0,00	0,00
0,00	0,00	0,00	0,00	0,00	0,00	0,00
2.673.000,00	0,00	0,00	0,00	0,00	0,00	411.473,57
1.150.007,23	0,00	0,00	0,00	0,00	0,00	0,00
1.723.741,52	0,00	0,00	0,00	0,00	0,00	0,00
0,00	0,00	0,00	0,00	0,00	0,00	0,00
11.998,80	0,00	0,00	0,00	0,00	182.726,66	0,00
304.499,21	0,00	0,00	26.057,98	0,00	0,00	45.068.602,08
<b>136.424.956,21</b>	<b>0,00</b>	<b>0,00</b>	<b>0,00</b>	<b>0,00</b>	<b>0,00</b>	<b>2,538,199,68</b>
3.260.671,26	0,00	0,00	0,00	0,00	0,00	0,00
23.401.401,59	0,00	0,00	0,00	0,00	0,00	2.074.137,03
0,00	0,00	0,00	0,00	0,00	0,00	0,00
91.670.535,12	0,00	0,00	0,00	0,00	0,00	0,00

**PROSPETTO DELLE SPESE DI BILANCIO PER MISSIONI, PROGRAMMI E MACROAGGREGATI - SPESE CORRENTI - IMPEGNI**

MISSIONI PROGRAMMI \ MACROAGGREGATI		SPESE CORRENTI	REDDITI DA LAVORO DIPENDENTE	IMPOSTE E TASSE A CARICO DELL'ENTE	ACQUISTO DI BENI E SERVIZI
		100	101	102	103
5	ISTRUZIONE TECNICA SUPERIORE	<b>0,00</b>	0,00	0,00	0,00
6	SERVIZI AUSILIARI ALL'ISTRUZIONE	<b>23.394.460,83</b>	3.246.787,89	196.474,36	9.992.740,15
7	DIRITTO ALLO STUDIO	<b>10.487.046,13</b>	357.607,44	22.377,11	1.509.109,12
<b>5</b>	<b>TUTELA E VALORIZZAZIONE DEI BENI E ATTIVITÀ CULTURALI</b>	<b>59.574.271,04</b>	<b>8.562.458,19</b>	<b>519.581,83</b>	<b>3.409.516,41</b>
1	VALORIZZAZIONE DEI BENI DI INTERESSE STORICO	<b>2.371.774,27</b>	1.741.384,44	105.514,50	524.875,33
2	ATTIVITÀ CULTURALI E INTERVENTI DIVERSI NEL SETTORE CULTURALE	<b>57.202.496,77</b>	6.821.073,75	414.067,33	2.884.641,08
<b>6</b>	<b>POLITICHE GIOVANILI, SPORT E TEMPO LIBERO</b>	<b>16.194.313,23</b>	<b>1.206.798,37</b>	<b>73.001,55</b>	<b>959.262,29</b>
1	SPORT E TEMPO LIBERO	<b>5.869.299,60</b>	523.596,49	31.670,85	801.364,56
2	GIOVANI	<b>10.325.013,63</b>	683.201,88	41.330,70	157.897,73
<b>7</b>	<b>TURISMO</b>	<b>30.537.513,68</b>	<b>1.003.125,31</b>	<b>60.817,89</b>	<b>6.112.960,77</b>
1	SVILUPPO E LA VALORIZZAZIONE DEL TURISMO	<b>30.537.513,68</b>	1.003.125,31	60.817,89	6.112.960,77
<b>8</b>	<b>ASSETTO DEL TERRITORIO ED EDILIZIA ABITATIVA</b>	<b>3.745.501,32</b>	<b>2.778.207,36</b>	<b>168.159,71</b>	<b>45.516,25</b>
2	EDILIZIA RESIDENZIALE PUBBLICA E LOCALE E PIANI DI EDILIZIA ECONOMICO-POPOLARE	<b>3.745.501,32</b>	2.778.207,36	168.159,71	45.516,25
<b>9</b>	<b>SVILUPPO SOSTENIBILE E TUTELA DEL TERRITORIO E DELL'AMBIENTE</b>	<b>55.218.593,34</b>	<b>34.140.206,02</b>	<b>2.087.589,76</b>	<b>6.835.869,96</b>
1	DIFESA DEL SUOLO	<b>6.678.253,24</b>	3.476.365,97	221.957,66	2.238.440,35
2	TUTELA, VALORIZZAZIONE E RECUPER AMBIENTALE	<b>10.665.463,54</b>	5.366.426,29	333.063,39	1.960.091,34
3	RIFIUTI	<b>809.747,72</b>	763.476,25	46.271,47	0,00
4	SERVIZIO IDRICO INTEGRATO	<b>3.159.252,01</b>	2.907.998,79	176.034,67	75.218,55

**PROSPETTO DELLE SPESE DI BILANCIO PER MISSIONI, PROGRAMMI E MACROAGGREGATI - SPESE CORRENTI - IMPEGNI**

TRASFERIMENTI CORRENTI	TRASFERIMENTI DI TRIBUTI	FONDI PEREQUATIVI	INTERESSI PASSIVI	ALTRE SPESE PER REDDITI DA CAPITALE	RIMBORSI E POSTE CORRETTIVE DELLE ENTRATE	ALTRE SPESE CORRENTI
104	105	106	107	108	109	110
0,00	0,00	0,00	0,00	0,00	0,00	0,00
9.958.458,43	0,00	0,00	0,00	0,00	0,00	0,00
8.133.889,81	0,00	0,00	0,00	0,00	0,00	464.062,65
<b>47.082.714,61</b>	<b>0,00</b>	<b>0,00</b>	<b>0,00</b>	<b>0,00</b>	<b>0,00</b>	<b>0,00</b>
0,00	0,00	0,00	0,00	0,00	0,00	0,00
47.082.714,61	0,00	0,00	0,00	0,00	0,00	0,00
<b>13.955.251,02</b>	<b>0,00</b>	<b>0,00</b>	<b>0,00</b>	<b>0,00</b>	<b>0,00</b>	<b>0,00</b>
4.512.667,70	0,00	0,00	0,00	0,00	0,00	0,00
9.442.583,32	0,00	0,00	0,00	0,00	0,00	0,00
<b>23.360.609,71</b>	<b>0,00</b>	<b>0,00</b>	<b>0,00</b>	<b>0,00</b>	<b>0,00</b>	<b>0,00</b>
23.360.609,71	0,00	0,00	0,00	0,00	0,00	0,00
<b>753.618,00</b>	<b>0,00</b>	<b>0,00</b>	<b>0,00</b>	<b>0,00</b>	<b>0,00</b>	<b>0,00</b>
753.618,00	0,00	0,00	0,00	0,00	0,00	0,00
<b>12.099.240,45</b>	<b>0,00</b>	<b>0,00</b>	<b>0,00</b>	<b>0,00</b>	<b>0,00</b>	<b>55,687.15</b>
741.489,26	0,00	0,00	0,00	0,00	0,00	0,00
3.005.164,92	0,00	0,00	0,00	0,00	0,00	717,60
0,00	0,00	0,00	0,00	0,00	0,00	0,00
0,00	0,00	0,00	0,00	0,00	0,00	0,00

**PROSPETTO DELLE SPESE DI BILANCIO PER MISSIONI, PROGRAMMI E MACROAGGREGATI - SPESE CORRENTI - IMPEGNI**

MISSIONI PROGRAMMI \ MACROAGGREGATI	SPESE CORRENTI	REDDITI DA LAVORO DIPENDENTE	IMPOSTE E TASSE A CARICO DELL'ENTE	ACQUISTO DI BENI E SERVIZI
	100	101	102	103
5 AREE PROTETTE, PARCHI NATURALI, PROTEZIONE NATURALISTICA E FORESTAZIONE	<b>32.780.453,49</b>	20.749.430,94	1.255.952,61	2.367.514,12
6 TUTELA E VALORIZZAZIONE DELLE RISORSE IDRICHE	<b>0,00</b>	0,00	0,00	0,00
8 QUALITÀ DELL'ARIA E RIDUZIONE DELL'INQUINAMENTO	<b>1.125.423,34</b>	876.507,78	54.309,96	194.605,60
<b>10 TRASPORTI E DIRITTO ALLA MOBILITÀ</b>	<b>214.030.188,72</b>	<b>35.296.607,91</b>	<b>2.234.945,00</b>	<b>108.161.214,31</b>
1 TRASPORTO FERROVIARIO	<b>502.718,48</b>	474.000,39	28.718,09	0,00
2 TRASPORTO PUBBLICO LOCALE	<b>147.012.550,23</b>	4.609.479,29	279.133,59	77.067.700,33
4 ALTRE MODALITÀ DI TRASPORTO	<b>819.491,94</b>	772.775,58	46.716,36	0,00
5 VIABILITÀ E INFRASTRUTTURE STRADALI	<b>65.695.428,07</b>	29.440.352,65	1.880.376,96	31.093.513,98
<b>11 SOCCORSO CIVILE</b>	<b>32.293.405,77</b>	<b>0,00</b>	<b>0,00</b>	<b>12.022.368,57</b>
1 SISTEMA DI PROTEZIONE CIVILE	<b>32.293.405,77</b>	0,00	0,00	12.022.368,57
<b>12 DIRITTI SOCIALI, POLITICHE SOCIALI E FAMIGLIA</b>	<b>577.572.397,29</b>	<b>5.250.158,82</b>	<b>296.534,26</b>	<b>3.875.298,15</b>
1 INTERVENTI PER L'INFANZIA E I MINOR E PER ASILI NIDO	<b>35.599.808,45</b>	1.166.411,46	51.846,26	448.168,61
2 INTERVENTI PER LA DISABILITÀ	<b>271.720.999,63</b>	484.229,81	29.381,53	48.531,60
3 INTERVENTI PER GLI ANZIANI	<b>4.693.544,03</b>	1.101.926,67	66.631,57	0,00
4 INTERVENTI PER I SOGGETTI A RISCHIO DI ESCLUSIONE SOCIALE	<b>13.953.938,05</b>	606.900,16	34.180,37	156.097,34
5 INTERVENTI PER LE FAMIGLIE	<b>126.297.122,79</b>	707.957,65	42.797,15	648.307,88

**PROSPETTO DELLE SPESE DI BILANCIO PER MISSIONI, PROGRAMMI E MACROAGGREGATI - SPESE CORRENTI - IMPEGNI**

TRASFERIMENTI CORRENTI	TRASFERIMENTI DI TRIBUTI	FONDI PEREQUATIVI	INTERESSI PASSIVI	ALTRE SPESE PER REDDITI DA CAPITALE	RIMBORSI E POSTE CORRETTIVE DELLE ENTRATE	ALTRE SPESE CORRENTI
104	105	106	107	108	109	110
8.352.586,27	0,00	0,00	0,00	0,00	0,00	54.969,55
0,00	0,00	0,00	0,00	0,00	0,00	0,00
0,00	0,00	0,00	0,00	0,00	0,00	0,00
<b>68.337.421,50</b>	<b>0,00</b>	<b>0,00</b>	<b>0,00</b>	<b>0,00</b>	<b>0,00</b>	<b>0,00</b>
0,00	0,00	0,00	0,00	0,00	0,00	0,00
65.056.237,02	0,00	0,00	0,00	0,00	0,00	0,00
0,00	0,00	0,00	0,00	0,00	0,00	0,00
3.281.184,48	0,00	0,00	0,00	0,00	0,00	0,00
<b>20.271.037,20</b>	<b>0,00</b>	<b>0,00</b>	<b>0,00</b>	<b>0,00</b>	<b>0,00</b>	<b>0,00</b>
20.271.037,20	0,00	0,00	0,00	0,00	0,00	0,00
<b>568.150.406,06</b>	<b>0,00</b>	<b>0,00</b>	<b>0,00</b>	<b>0,00</b>	<b>0,00</b>	<b>0,00</b>
33.933.382,12	0,00	0,00	0,00	0,00	0,00	0,00
271.158.856,69	0,00	0,00	0,00	0,00	0,00	0,00
3.524.985,79	0,00	0,00	0,00	0,00	0,00	0,00
13.156.760,18	0,00	0,00	0,00	0,00	0,00	0,00
124.898.060,11	0,00	0,00	0,00	0,00	0,00	0,00

**PROSPETTO DELLE SPESE DI BILANCIO PER MISSIONI, PROGRAMMI E MACROAGGREGATI - SPESE CORRENTI - IMPEGNI**

MISSIONI PROGRAMMI \ MACROAGGREGATI		SPESE CORRENTI	REDDITI DA LAVORO DIPENDENTE	IMPOSTE E TASSE A CARICO DELL'ENTE	ACQUISTO DI BENI E SERVIZI
		100	101	102	103
7	PROGRAMMAZIONE E GOVERNO DELL/ RETE DEI SERVIZI SOCIO SANITARI E SOCIALI	<b>122.295.782,67</b>	858.214,97	52.000,68	2.562.626,56
8	COOPERAZIONE E ASSOCIAZIONISMO	<b>3.011.201,67</b>	324.518,10	19.696,70	11.566,16
<b>13</b>	<b>TUTELA DELLA SALUTE</b>	<b>1.238.144.775,65</b>	<b>4.833.211,60</b>	<b>292.550,25</b>	<b>3.633.189,60</b>
1	SERVIZIO SANITARIO REGIONALE - FINANZIAMENTO ORDINARIO CORRENTE PER LA GARANZIA DEI LEA	<b>1.216.922.854,76</b>	4.833.211,60	292.550,25	3.633.189,60
2	SERVIZIO SANITARIO REGIONALE - FINANZIAMENTO AGGIUNTIVO CORRENTE PER LIVELLI DI ASSISTENZ/ SUPERIORI AI LEA	<b>21.221.920,89</b>	0,00	0,00	0,00
<b>14</b>	<b>SVILUPPO ECONOMICO E COMPETITIVITÀ</b>	<b>57.656.415,54</b>	<b>3.681.540,99</b>	<b>251.690,97</b>	<b>5.559.211,43</b>
1	INDUSTRIA, PMI E ARTIGIANATO	<b>12.435.059,27</b>	1.516.798,94	91.897,34	2.215.745,60
2	COMMERCIO - RETI DISTRIBUTIVE - TUTELA DEI CONSUMATORI	<b>35.565.851,67</b>	887.704,09	53.709,22	3.279.206,13
3	RICERCA E INNOVAZIONE	<b>8.823.104,60</b>	1.277.037,96	73.684,41	64.259,70
4	RETI E ALTRI SERVIZI DI PUBBLICA UTILITÀ	<b>832.400,00</b>	0,00	32.400,00	0,00
<b>15</b>	<b>POLITICHE PER IL LAVORO E LA FORMAZIONE PROFESSIONALE</b>	<b>135.258.534,67</b>	<b>104.732.500,47</b>	<b>6.428.578,10</b>	<b>6.983.117,75</b>
1	SERVIZI PER LO SVILUPPO DEL MERCATO DEL LAVORO	<b>523.705,40</b>	493.812,41	29.892,99	0,00
2	FORMAZIONE PROFESSIONALE	<b>123.663.976,51</b>	97.540.322,71	5.995.156,26	6.939.918,85
3	SOSTEGNO ALL'OCCUPAZIONE	<b>11.070.852,76</b>	6.698.365,35	403.528,85	43.198,90
<b>16</b>	<b>AGRICOLTURA, POLITICHE AGROALIMENTARI E PESCA</b>	<b>41.041.839,62</b>	<b>7.786.237,05</b>	<b>471.334,10</b>	<b>553.165,12</b>
1	SVILUPPO DEL SETTORE AGRICOLO E DEL SISTEMA AGROALIMENTARE	<b>41.041.839,62</b>	7.786.237,05	471.334,10	553.165,12

**PROSPETTO DELLE SPESE DI BILANCIO PER MISSIONI, PROGRAMMI E MACROAGGREGATI - SPESE CORRENTI - IMPEGNI**

TRASFERIMENTI CORRENTI	TRASFERIMENTI DI TRIBUTI	FONDI PEREQUATIVI	INTERESSI PASSIVI	ALTRE SPESE PER REDDITI DA CAPITALE	RIMBORSI E POSTE CORRETTIVE DELLE ENTRATE	ALTRE SPESE CORRENTI
104	105	106	107	108	109	110
118.822.940,46	0,00	0,00	0,00	0,00	0,00	0,00
2.655.420,71	0,00	0,00	0,00	0,00	0,00	0,00
<b>1.228.785.824,20</b>	<b>0,00</b>	<b>0,00</b>	<b>0,00</b>	<b>0,00</b>	<b>600.000,00</b>	<b>0,00</b>
1.207.563.903,31	0,00	0,00	0,00	0,00	600.000,00	0,00
21.221.920,89	0,00	0,00	0,00	0,00	0,00	0,00
<b>48.163.972,15</b>	<b>0,00</b>	<b>0,00</b>	<b>0,00</b>	<b>0,00</b>	<b>0,00</b>	<b>0,00</b>
8.610.617,39	0,00	0,00	0,00	0,00	0,00	0,00
31.345.232,23	0,00	0,00	0,00	0,00	0,00	0,00
7.408.122,53	0,00	0,00	0,00	0,00	0,00	0,00
800.000,00	0,00	0,00	0,00	0,00	0,00	0,00
<b>17.114.338,35</b>	<b>0,00</b>	<b>0,00</b>	<b>0,00</b>	<b>0,00</b>	<b>0,00</b>	<b>0,00</b>
0,00	0,00	0,00	0,00	0,00	0,00	0,00
13.188.578,69	0,00	0,00	0,00	0,00	0,00	0,00
3.925.759,66	0,00	0,00	0,00	0,00	0,00	0,00
<b>32.180.229,21</b>	<b>0,00</b>	<b>0,00</b>	<b>0,00</b>	<b>0,00</b>	<b>0,00</b>	<b>50.874,14</b>
32.180.229,21	0,00	0,00	0,00	0,00	0,00	50.874,14

**PROSPETTO DELLE SPESE DI BILANCIO PER MISSIONI, PROGRAMMI E MACROAGGREGATI - SPESE CORRENTI - IMPEGNI**

MISSIONI PROGRAMMI \ MACROAGGREGATI		SPESE CORRENTI	REDDITI DA LAVORO DIPENDENTE	IMPOSTE E TASSE A CARICO DELL'ENTE	ACQUISTO DI BENI E SERVIZI
		100	101	102	103
2	CACCIA E PESCA	<b>0,00</b>	0,00	0,00	0,00
<b>17</b>	<b>ENERGIA E DIVERSIFICAZIONE DELLE FONTI ENERGETICHE</b>	<b>15.182.872,42</b>	<b>1.037.676,36</b>	<b>62.845,76</b>	<b>7.275.366,54</b>
1	FONTI ENERGETICHE	<b>15.182.872,42</b>	1.037.676,36	62.845,76	7.275.366,54
<b>18</b>	<b>RELAZIONI CON LE ALTRE AUTONOMIE TERRITORIALI E LOCALI</b>	<b>706.872.953,50</b>	<b>1.446.988,36</b>	<b>87.675,06</b>	<b>23.243.701,44</b>
1	RELAZIONI FINANZIARIE CON LE ALTRE AUTONOMIE TERRITORIALI	<b>706.872.953,50</b>	1.446.988,36	87.675,06	23.243.701,44
<b>19</b>	<b>RELAZIONI INTERNAZIONALI</b>	<b>1.410.295,12</b>	<b>0,00</b>	<b>0,00</b>	<b>40.424,55</b>
1	RELAZIONI INTERNAZIONALI E COOPERAZIONE ALLO SVILUPPO	<b>1.410.295,12</b>	0,00	0,00	40.424,55
<b>20</b>	<b>FONDI E ACCANTONAMENTI</b>	<b>0,00</b>	<b>0,00</b>	<b>0,00</b>	<b>0,00</b>
1	FONDO DI RISERVA	<b>0,00</b>	0,00	0,00	0,00
3	ALTRI FONDI	<b>0,00</b>	0,00	0,00	0,00
<b>50</b>	<b>DEBITO PUBBLICO</b>	<b>1.276.788,15</b>	<b>0,00</b>	<b>0,00</b>	<b>0,00</b>
1	QUOTA INTERESSI AMMORTAMENTO MUTUI E PRESTITI OBBLIGAZIONARI	<b>1.276.788,15</b>	0,00	0,00	0,00



**PROSPETTO DELLE SPESE DI BILANCIO PER MISSIONI, PROGRAMMI E MACROAGGREGATI - SPESE CORRENTI - IMPEGNI**

TRASFERIMENTI CORRENTI	TRASFERIMENTI DI TRIBUTI	FONDI PEREQUATIVI	INTERESSI PASSIVI	ALTRE SPESE PER REDDITI DA CAPITALE	RIMBORSI E POSTE CORRETTIVE DELLE ENTRATE	ALTRE SPESE CORRENTI
104	105	106	107	108	109	110
0,00	0,00	0,00	0,00	0,00	0,00	0,00
<b>29.439,47</b>	<b>0,00</b>	<b>0,00</b>	<b>0,00</b>	<b>0,00</b>	<b>0,00</b>	<b>6.777.544,29</b>
29.439,47	0,00	0,00	0,00	0,00	0,00	6.777.544,29
<b>682.094.588,64</b>	<b>0,00</b>	<b>0,00</b>	<b>0,00</b>	<b>0,00</b>	<b>0,00</b>	<b>0,00</b>
682.094.588,64	0,00	0,00	0,00	0,00	0,00	0,00
<b>1.369.870,57</b>	<b>0,00</b>	<b>0,00</b>	<b>0,00</b>	<b>0,00</b>	<b>0,00</b>	<b>0,00</b>
1.369.870,57	0,00	0,00	0,00	0,00	0,00	0,00
<b>0,00</b>	<b>0,00</b>	<b>0,00</b>	<b>0,00</b>	<b>0,00</b>	<b>0,00</b>	<b>0,00</b>
0,00	0,00	0,00	0,00	0,00	0,00	0,00
0,00	0,00	0,00	0,00	0,00	0,00	0,00
<b>0,00</b>	<b>0,00</b>	<b>0,00</b>	<b>1.275.718,15</b>	<b>0,00</b>	<b>0,00</b>	<b>1.070,00</b>
0,00	0,00	0,00	1.275.718,15	0,00	0,00	1.070,00



Allegato E2

Consolidato

Prospetto delle Spese di  
bilancio per Missioni,  
Programmi e Macroaggregati  
Spese Correnti – Pagamenti  
in C/Competenza

**PROSPETTO DELLE SPESE DI BILANCIO PER MISSIONI, PROGRAMMI E MACROAGGREGATI SPESE  
CORRENTI - PAGAMENTI IN C/COMPETENZA**

MISSIONI PROGRAMMI \ MACROAGGREGATI		SPESE CORRENTI	REDDITI DA LAVORO DIPENDENTE	IMPOSTE E TASSE A CARICO DELL'ENTE	ACQUISTO DI BENI E SERVIZI
		100	101	102	103
<b>TOTALE MACROAGGREGATI</b>		<b>3.998.167.069,37</b>	<b>934.406.023,13</b>	<b>64.525.238,27</b>	<b>260.191.356,08</b>
<b>1</b>	<b>SERVIZI ISTITUZIONALI, GENERALI E DI GESTIONE</b>	<b>256.969.775,21</b>	<b>111.249.149,74</b>	<b>8.294.578,41</b>	<b>88.403.652,27</b>
1	ORGANI ISTITUZIONALI	14.776.203,32	7.627.661,06	502.990,08	4.593.238,59
2	SEGRETERIA GENERALE	8.202.632,44	1.868.755,14	123.114,55	3.627.018,61
3	GESTIONE ECONOMICA, FINANZIARIA, PROGRAMMAZIONE, PROVVEDITORATC	16.092.719,17	6.488.133,53	444.748,32	9.158.831,32
4	GESTIONE DELLE ENTRATE TRIBUTARIE E SERVIZI FISCALI	31.897.178,65	19.826.941,32	4.803.329,32	7.266.908,01
5	GESTIONE DEI BENI DEMANIALI E PATRIMONIALI	7.881.740,27	2.313.042,55	152.562,55	5.416.135,17
6	UFFICIO TECNICO	41.285.935,34	6.009.330,30	396.110,06	31.796.021,41
7	ELEZIONI E CONSULTAZIONI POPOLARI ANAGRAFE E STATO CIVILE	2.117.828,50	0,00	0,00	967.821,27
8	STATISTICA E SISTEMI INFORMATIVI	31.213.064,33	5.363.510,55	353.660,34	23.772.151,92
9	ASSISTENZA TECNICO-AMMINISTRATIV, AGLI ENTI LOCALI	0,00	0,00	0,00	0,00
10	RISORSE UMANE	58.197.703,55	55.989.780,21	1.069.910,44	946.886,60
11	ALTRI SERVIZI GENERALI	45.304.769,64	5.761.995,08	448.152,75	858.639,37
<b>4</b>	<b>ISTRUZIONE E DIRITTO ALLO STUDIO</b>	<b>820.045.006,87</b>	<b>627.552.866,79</b>	<b>43.229.540,40</b>	<b>20.814.175,56</b>
1	ISTRUZIONE PRESCOLASTICA	102.099.438,91	92.177.035,21	6.379.235,15	354.167,06
2	ALTRI ORDINI DI ISTRUZIONE	596.276.384,89	531.081.067,04	36.566.513,61	6.865.111,18
3	EDILIZIA SCOLASTICA	0,00	0,00	0,00	0,00
4	ISTRUZIONE UNIVERSITARIA	88.877.668,25	984.760,70	64.971,19	2.593.936,58

**PROSPETTO DELLE SPESE DI BILANCIO PER MISSIONI, PROGRAMMI E MACROAGGREGATI SPESE CORRENTI - PAGAMENTI IN C/COMPETENZA**

TRASFERIMENTI CORRENTI	TRASFERIMENTI DI TRIBUTI	FONDI PEREQUATIVI	INTERESSI PASSIVI	ALTRE SPESE PER REDDITI DA CAPITALE	RIMBORSI E POSTE CORRETTIVE DELLE ENTRATE	ALTRE SPESE CORRENTI
104	105	106	107	108	109	110
<b>2.689.372.356,11</b>	<b>0,00</b>	<b>0,00</b>	<b>1.301.776,13</b>	<b>0,00</b>	<b>1.281,618.38</b>	<b>47,088,701.27</b>
<b>9.896.552,08</b>	<b>0,00</b>	<b>0,00</b>	<b>26.057,98</b>	<b>0,00</b>	<b>781,879.91</b>	<b>38,317,904.82</b>
1.453.160,34	0,00	0,00	0,00	0,00	599.153,25	0,00
2.583.744,14	0,00	0,00	0,00	0,00	0,00	0,00
0,00	0,00	0,00	0,00	0,00	0,00	1.006,00
0,00	0,00	0,00	0,00	0,00	0,00	0,00
0,00	0,00	0,00	0,00	0,00	0,00	0,00
2.673.000,00	0,00	0,00	0,00	0,00	0,00	411.473,57
1.150.007,23	0,00	0,00	0,00	0,00	0,00	0,00
1.723.741,52	0,00	0,00	0,00	0,00	0,00	0,00
0,00	0,00	0,00	0,00	0,00	0,00	0,00
8.399,64	0,00	0,00	0,00	0,00	182.726,66	0,00
304.499,21	0,00	0,00	26.057,98	0,00	0,00	37.905.425,25
<b>126.502.402,02</b>	<b>0,00</b>	<b>0,00</b>	<b>0,00</b>	<b>0,00</b>	<b>0,00</b>	<b>1,946,022.10</b>
3.189.001,49	0,00	0,00	0,00	0,00	0,00	0,00
20.281.733,61	0,00	0,00	0,00	0,00	0,00	1.481.959,45
0,00	0,00	0,00	0,00	0,00	0,00	0,00
85.233.999,78	0,00	0,00	0,00	0,00	0,00	0,00

**PROSPETTO DELLE SPESE DI BILANCIO PER MISSIONI, PROGRAMMI E MACROAGGREGATI SPESE  
CORRENTI - PAGAMENTI IN C/COMPETENZA**

MISSIONI PROGRAMMI \ MACROAGGREGATI	SPESE CORRENTI	REDDITI DA LAVORO DIPENDENTE	IMPOSTE E TASSE A CARICO DELL'ENTE	ACQUISTO DI BENI E SERVIZI
	100	101	102	103
5 ISTRUZIONE TECNICA SUPERIORE	<b>0,00</b>	0,00	0,00	0,00
6 SERVIZI AUSILIARI ALL'ISTRUZIONE	<b>22.545.199,16</b>	2.981.763,74	196.474,36	9.660.401,89
7 DIRITTO ALLO STUDIO	<b>10.246.315,66</b>	328.240,10	22.346,09	1.340.558,85
<b>5 TUTELA E VALORIZZAZIONE DEI BENI E ATTIVITÀ CULTURALI</b>	<b>57.087.639,31</b>	<b>7.867.498,37</b>	<b>519.581,83</b>	<b>2.975.564,40</b>
1 VALORIZZAZIONE DEI BENI DI INTERESSE STORICO	<b>2.082.140,71</b>	1.598.518,50	105.514,50	378.107,71
2 ATTIVITÀ CULTURALI E INTERVENTI DIVERSI NEL SETTORE CULTURALE	<b>55.005.498,60</b>	6.268.979,87	414.067,33	2.597.456,69
<b>6 POLITICHE GIOVANILI, SPORT E TEMPO LIBERO</b>	<b>13.931.726,14</b>	<b>1.108.428,30</b>	<b>73.001,55</b>	<b>768.932,29</b>
1 SPORT E TEMPO LIBERO	<b>4.130.851,12</b>	480.929,61	31.670,85	623.442,96
2 GIOVANI	<b>9.800.875,02</b>	627.498,69	41.330,70	145.489,33
<b>7 TURISMO</b>	<b>28.280.715,81</b>	<b>920.636,75</b>	<b>60.817,89</b>	<b>5.370.760,77</b>
1 SVILUPPO E LA VALORIZZAZIONE DEL TURISMO	<b>28.280.715,81</b>	920.636,75	60.817,89	5.370.760,77
<b>8 ASSETTO DEL TERRITORIO ED EDILIZIA ABITATIVA</b>	<b>3.459.344,31</b>	<b>2.551.217,17</b>	<b>168.159,71</b>	<b>3.217,43</b>
2 EDILIZIA RESIDENZIALE PUBBLICA E LOCALE E PIANI DI EDILIZIA ECONOMICO-POPOLARE	<b>3.459.344,31</b>	2.551.217,17	168.159,71	3.217,43
<b>9 SVILUPPO SOSTENIBILE E TUTELA DEL TERRITORIO E DELL'AMBIENTE</b>	<b>49.447.575,96</b>	<b>31.254.541,90</b>	<b>2.073.653,59</b>	<b>5.595.815,26</b>
1 DIFESA DEL SUOLO	<b>5.806.018,40</b>	3.176.584,44	221.957,66	1.665.987,04
2 TUTELA, VALORIZZAZIONE E RECUPER AMBIENTALE	<b>9.704.867,91</b>	4.873.197,78	321.989,38	1.672.161,47
3 RIFIUTI	<b>747.054,68</b>	700.783,21	46.271,47	0,00
4 SERVIZIO IDRICO INTEGRATO	<b>2.905.677,67</b>	2.670.304,58	176.034,67	59.338,42

**PROSPETTO DELLE SPESE DI BILANCIO PER MISSIONI, PROGRAMMI E MACROAGGREGATI SPESE  
CORRENTI - PAGAMENTI IN C/COMPETENZA**

TRASFERIMENTI CORRENTI	TRASFERIMENTI DI TRIBUTI	FONDI PEREQUATIVI	INTERESSI PASSIVI	ALTRE SPESE PER REDDITI DA CAPITALE	RIMBORSI E POSTE CORRETTIVE DELLE ENTRATE	ALTRE SPESE CORRENTI
104	105	106	107	108	109	110
0,00	0,00	0,00	0,00	0,00	0,00	0,00
9.706.559,17	0,00	0,00	0,00	0,00	0,00	0,00
8.091.107,97	0,00	0,00	0,00	0,00	0,00	464.062,65
<b>45.724.994,71</b>	<b>0,00</b>	<b>0,00</b>	<b>0,00</b>	<b>0,00</b>	<b>0,00</b>	<b>0,00</b>
0,00	0,00	0,00	0,00	0,00	0,00	0,00
45.724.994,71	0,00	0,00	0,00	0,00	0,00	0,00
<b>11.981.364,00</b>	<b>0,00</b>	<b>0,00</b>	<b>0,00</b>	<b>0,00</b>	<b>0,00</b>	<b>0,00</b>
2.994.807,70	0,00	0,00	0,00	0,00	0,00	0,00
8.986.556,30	0,00	0,00	0,00	0,00	0,00	0,00
<b>21.928.500,40</b>	<b>0,00</b>	<b>0,00</b>	<b>0,00</b>	<b>0,00</b>	<b>0,00</b>	<b>0,00</b>
21.928.500,40	0,00	0,00	0,00	0,00	0,00	0,00
<b>736.750,00</b>	<b>0,00</b>	<b>0,00</b>	<b>0,00</b>	<b>0,00</b>	<b>0,00</b>	<b>0,00</b>
736.750,00	0,00	0,00	0,00	0,00	0,00	0,00
<b>10.519.444,29</b>	<b>0,00</b>	<b>0,00</b>	<b>0,00</b>	<b>0,00</b>	<b>0,00</b>	<b>4.120,92</b>
741.489,26	0,00	0,00	0,00	0,00	0,00	0,00
2.837.051,68	0,00	0,00	0,00	0,00	0,00	467,60
0,00	0,00	0,00	0,00	0,00	0,00	0,00
0,00	0,00	0,00	0,00	0,00	0,00	0,00

**PROSPETTO DELLE SPESE DI BILANCIO PER MISSIONI, PROGRAMMI E MACROAGGREGATI SPESE  
CORRENTI - PAGAMENTI IN C/COMPETENZA**

MISSIONI PROGRAMMI \ MACROAGGREGATI	SPESE CORRENTI	REDDITI DA LAVORO DIPENDENTE	IMPOSTE E TASSE A CARICO DELL'ENTE	ACQUISTO DI BENI E SERVIZI
	100	101	102	103
5 AREE PROTETTE, PARCHI NATURALI, PROTEZIONE NATURALISTICA E FORESTAZIONE	<b>29.429.215,15</b>	19.053.974,25	1.255.952,61	2.174.731,62
6 TUTELA E VALORIZZAZIONE DELLE RISORSE IDRICHE	<b>0,00</b>	0,00	0,00	0,00
8 QUALITÀ DELL'ARIA E RIDUZIONE DELL'INQUINAMENTO	<b>854.742,15</b>	779.697,64	51.447,80	23.596,71
<b>10 TRASPORTI E DIRITTO ALLA MOBILITÀ</b>	<b>203.657.796,96</b>	<b>32.051.917,00</b>	<b>2.218.067,36</b>	<b>102.660.699,22</b>
1 TRASPORTO FERROVIARIO	<b>463.844,90</b>	435.126,81	28.718,09	0,00
2 TRASPORTO PUBBLICO LOCALE	<b>142.952.269,36</b>	4.232.180,81	279.133,59	74.833.176,67
4 ALTRE MODALITÀ DI TRASPORTO	<b>756.660,12</b>	709.943,76	46.716,36	0,00
5 VIABILITÀ E INFRASTRUTTURE STRADALI	<b>59.485.022,58</b>	26.674.665,62	1.863.499,32	27.827.522,55
<b>11 SOCCORSO CIVILE</b>	<b>29.143.078,45</b>	<b>0,00</b>	<b>0,00</b>	<b>8.872.041,25</b>
1 SISTEMA DI PROTEZIONE CIVILE	<b>29.143.078,45</b>	0,00	0,00	8.872.041,25
<b>12 DIRITTI SOCIALI, POLITICHE SOCIALI E FAMIGLIA</b>	<b>575.967.156,13</b>	<b>4.847.805,72</b>	<b>295.297,56</b>	<b>3.413.145,78</b>
1 INTERVENTI PER L'INFANZIA E I MINOR E PER ASILI NIDO	<b>34.728.796,50</b>	1.096.662,17	51.846,26	245.370,27
2 INTERVENTI PER LA DISABILITÀ	<b>271.681.057,25</b>	444.287,43	29.381,53	48.531,60
3 INTERVENTI PER GLI ANZIANI	<b>4.603.859,76</b>	1.012.242,40	66.631,57	0,00
4 INTERVENTI PER I SOGGETTI A RISCHIO DI ESCLUSIONE SOCIALE	<b>13.900.050,09</b>	558.686,74	32.943,67	151.659,50
5 INTERVENTI PER LE FAMIGLIE	<b>125.976.084,29</b>	650.400,10	42.797,15	451.578,27



**PROSPETTO DELLE SPESE DI BILANCIO PER MISSIONI, PROGRAMMI E MACROAGGREGATI SPESE  
CORRENTI - PAGAMENTI IN C/COMPETENZA**

TRASFERIMENTI CORRENTI	TRASFERIMENTI DI TRIBUTI	FONDI PEREQUATIVI	INTERESSI PASSIVI	ALTRE SPESE PER REDDITI DA CAPITALE	RIMBORSI E POSTE CORRETTIVE DELLE ENTRATE	ALTRE SPESE CORRENTI
104	105	106	107	108	109	110
6.940.903,35	0,00	0,00	0,00	0,00	0,00	3.653,32
0,00	0,00	0,00	0,00	0,00	0,00	0,00
0,00	0,00	0,00	0,00	0,00	0,00	0,00
<b>66.727.113,38</b>	<b>0,00</b>	<b>0,00</b>	<b>0,00</b>	<b>0,00</b>	<b>0,00</b>	<b>0,00</b>
0,00	0,00	0,00	0,00	0,00	0,00	0,00
63.607.778,29	0,00	0,00	0,00	0,00	0,00	0,00
0,00	0,00	0,00	0,00	0,00	0,00	0,00
3.119.335,09	0,00	0,00	0,00	0,00	0,00	0,00
<b>20.271.037,20</b>	<b>0,00</b>	<b>0,00</b>	<b>0,00</b>	<b>0,00</b>	<b>0,00</b>	<b>0,00</b>
20.271.037,20	0,00	0,00	0,00	0,00	0,00	0,00
<b>567.410.907,07</b>	<b>0,00</b>	<b>0,00</b>	<b>0,00</b>	<b>0,00</b>	<b>0,00</b>	<b>0,00</b>
33.334.917,80	0,00	0,00	0,00	0,00	0,00	0,00
271.158.856,69	0,00	0,00	0,00	0,00	0,00	0,00
3.524.985,79	0,00	0,00	0,00	0,00	0,00	0,00
13.156.760,18	0,00	0,00	0,00	0,00	0,00	0,00
124.831.308,77	0,00	0,00	0,00	0,00	0,00	0,00

**PROSPETTO DELLE SPESE DI BILANCIO PER MISSIONI, PROGRAMMI E MACROAGGREGATI SPESE  
CORRENTI - PAGAMENTI IN C/COMPETENZA**

MISSIONI PROGRAMMI \ MACROAGGREGATI	SPESE CORRENTI	REDDITI DA LAVORO DIPENDENTE	IMPOSTE E TASSE A CARICO DELL'ENTE	ACQUISTO DI BENI E SERVIZI
	100	101	102	103
7 PROGRAMMAZIONE E GOVERNO DELL/ RETE DEI SERVIZI SOCIO SANITARI E SOCIALI	<b>122.167.189,69</b>	787.808,57	52.000,68	2.504.439,98
8 COOPERAZIONE E ASSOCIAZIONISMO	<b>2.910.118,55</b>	297.718,31	19.696,70	11.566,16
<b>13 TUTELA DELLA SALUTE</b>	<b>1.141.170.564,33</b>	<b>4.438.293,48</b>	<b>292.550,25</b>	<b>3.245.129,38</b>
1 SERVIZIO SANITARIO REGIONALE - FINANZIAMENTO ORDINARIO CORRENTE PER LA GARANZIA DEI LEA	<b>1.120.548.643,40</b>	4.438.293,48	292.550,25	3.245.129,38
2 SERVIZIO SANITARIO REGIONALE - FINANZIAMENTO AGGIUNTIVO CORRENTE PER LIVELLI DI ASSISTENZ/ SUPERIORI AI LEA	<b>20.621.920,93</b>	0,00	0,00	0,00
<b>14 SVILUPPO ECONOMICO E COMPETITIVITÀ</b>	<b>52.681.262,70</b>	<b>3.353.719,08</b>	<b>249.556,70</b>	<b>4.801.394,73</b>
1 INDUSTRIA, PMI E ARTIGIANATO	<b>12.071.706,14</b>	1.392.405,77	91.897,34	2.215.745,60
2 COMMERCIO - RETI DISTRIBUTIVE - TUTELA DEI CONSUMATORI	<b>31.308.278,38</b>	815.290,23	53.709,22	2.542.466,70
3 RICERCA E INNOVAZIONE	<b>8.468.878,18</b>	1.146.023,08	71.550,14	43.182,43
4 RETI E ALTRI SERVIZI DI PUBBLICA UTILITÀ	<b>832.400,00</b>	0,00	32.400,00	0,00
<b>15 POLITICHE PER IL LAVORO E LA FORMAZIONE PROFESSIONALE</b>	<b>125.163.118,41</b>	<b>97.779.147,61</b>	<b>6.428.578,10</b>	<b>5.652.962,41</b>
1 SERVIZI PER LO SVILUPPO DEL MERCATO DEL LAVORO	<b>483.340,91</b>	453.447,92	29.892,99	0,00
2 FORMAZIONE PROFESSIONALE	<b>114.328.298,32</b>	91.172.580,76	5.995.156,26	5.619.763,51
3 SOSTEGNO ALL'OCCUPAZIONE	<b>10.351.479,18</b>	6.153.118,93	403.528,85	33.198,90
<b>16 AGRICOLTURA, POLITICHE AGROALIMENTARI E PESCA</b>	<b>36.307.837,16</b>	<b>7.149.820,62</b>	<b>471.334,10</b>	<b>312.656,09</b>
1 SVILUPPO DEL SETTORE AGRICOLO E DEL SISTEMA AGROALIMENTARE	<b>36.307.837,16</b>	7.149.820,62	471.334,10	312.656,09

**PROSPETTO DELLE SPESE DI BILANCIO PER MISSIONI, PROGRAMMI E MACROAGGREGATI SPESE  
CORRENTI - PAGAMENTI IN C/COMPETENZA**

TRASFERIMENTI CORRENTI	TRASFERIMENTI DI TRIBUTI	FONDI PEREQUATIVI	INTERESSI PASSIVI	ALTRE SPESE PER REDDITI DA CAPITALE	RIMBORSI E POSTE CORRETTIVE DELLE ENTRATE	ALTRE SPESE CORRENTI
104	105	106	107	108	109	110
118.822.940,46	0,00	0,00	0,00	0,00	0,00	0,00
2.581.137,38	0,00	0,00	0,00	0,00	0,00	0,00
<b>1.132.694.852,75</b>	<b>0,00</b>	<b>0,00</b>	<b>0,00</b>	<b>0,00</b>	<b>499,738.47</b>	<b>0,00</b>
1.112.072.931,82	0,00	0,00	0,00	0,00	499.738,47	0,00
20.621.920,93	0,00	0,00	0,00	0,00	0,00	0,00
<b>44.276.592,19</b>	<b>0,00</b>	<b>0,00</b>	<b>0,00</b>	<b>0,00</b>	<b>0,00</b>	<b>0,00</b>
8.371.657,43	0,00	0,00	0,00	0,00	0,00	0,00
27.896.812,23	0,00	0,00	0,00	0,00	0,00	0,00
7.208.122,53	0,00	0,00	0,00	0,00	0,00	0,00
800.000,00	0,00	0,00	0,00	0,00	0,00	0,00
<b>15.302.430,29</b>	<b>0,00</b>	<b>0,00</b>	<b>0,00</b>	<b>0,00</b>	<b>0,00</b>	<b>0,00</b>
0,00	0,00	0,00	0,00	0,00	0,00	0,00
11.540.797,79	0,00	0,00	0,00	0,00	0,00	0,00
3.761.632,50	0,00	0,00	0,00	0,00	0,00	0,00
<b>28.331.987,21</b>	<b>0,00</b>	<b>0,00</b>	<b>0,00</b>	<b>0,00</b>	<b>0,00</b>	<b>42,039.14</b>
28.331.987,21	0,00	0,00	0,00	0,00	0,00	42.039,14

**PROSPETTO DELLE SPESE DI BILANCIO PER MISSIONI, PROGRAMMI E MACROAGGREGATI SPESE  
CORRENTI - PAGAMENTI IN C/COMPETENZA**

MISSIONI PROGRAMMI \ MACROAGGREGATI	SPESE CORRENTI	REDDITI DA LAVORO DIPENDENTE	IMPOSTE E TASSE A CARICO DELL'ENTE	ACQUISTO DI BENI E SERVIZI
	100	101	102	103
2 CACCIA E PESCA	<b>0,00</b>	0,00	0,00	0,00
<b>17 ENERGIA E DIVERSIFICAZIONE DELLE FONTI ENERGETICHE</b>	<b>15.057.722,68</b>	<b>952.698,72</b>	<b>62.845,76</b>	<b>7.250.598,24</b>
1 FONTI ENERGETICHE	<b>15.057.722,68</b>	952.698,72	62.845,76	7.250.598,24
<b>18 RELAZIONI CON LE ALTRE AUTONOMIE TERRITORIALI E LOCALI</b>	<b>587.128.360,48</b>	<b>1.328.281,88</b>	<b>87.675,06</b>	<b>28.881,26</b>
1 RELAZIONI FINANZIARIE CON LE ALTRE AUTONOMIE TERRITORIALI	<b>587.128.360,48</b>	1.328.281,88	87.675,06	28.881,26
<b>19 RELAZIONI INTERNAZIONALI</b>	<b>1.391.600,31</b>	<b>0,00</b>	<b>0,00</b>	<b>21.729,74</b>
1 RELAZIONI INTERNAZIONALI E COOPERAZIONE ALLO SVILUPPO	<b>1.391.600,31</b>	0,00	0,00	21.729,74
<b>20 FONDI E ACCANTONAMENTI</b>	<b>0,00</b>	<b>0,00</b>	<b>0,00</b>	<b>0,00</b>
1 FONDO DI RISERVA	<b>0,00</b>	0,00	0,00	0,00
3 ALTRI FONDI	<b>0,00</b>	0,00	0,00	0,00
<b>50 DEBITO PUBBLICO</b>	<b>1.276.788,15</b>	<b>0,00</b>	<b>0,00</b>	<b>0,00</b>
1 QUOTA INTERESSI AMMORTAMENTO MUTUI E PRESTITI OBBLIGAZIONARI	<b>1.276.788,15</b>	0,00	0,00	0,00

**PROSPETTO DELLE SPESE DI BILANCIO PER MISSIONI, PROGRAMMI E MACROAGGREGATI SPESE  
CORRENTI - PAGAMENTI IN C/COMPETENZA**

TRASFERIMENTI CORRENTI	TRASFERIMENTI DI TRIBUTI	FONDI PEREQUATIVI	INTERESSI PASSIVI	ALTRE SPESE PER REDDITI DA CAPITALE	RIMBORSI E POSTE CORRETTIVE DELLE ENTRATE	ALTRE SPESE CORRENTI
104	105	106	107	108	109	110
0,00	0,00	0,00	0,00	0,00	0,00	0,00
<b>14.035,67</b>	<b>0,00</b>	<b>0,00</b>	<b>0,00</b>	<b>0,00</b>	<b>0,00</b>	<b>6,777,544.29</b>
14.035,67	0,00	0,00	0,00	0,00	0,00	6.777.544,29
<b>585.683.522,28</b>	<b>0,00</b>	<b>0,00</b>	<b>0,00</b>	<b>0,00</b>	<b>0,00</b>	<b>0,00</b>
585.683.522,28	0,00	0,00	0,00	0,00	0,00	0,00
<b>1.369.870,57</b>	<b>0,00</b>	<b>0,00</b>	<b>0,00</b>	<b>0,00</b>	<b>0,00</b>	<b>0,00</b>
1.369.870,57	0,00	0,00	0,00	0,00	0,00	0,00
<b>0,00</b>	<b>0,00</b>	<b>0,00</b>	<b>0,00</b>	<b>0,00</b>	<b>0,00</b>	<b>0,00</b>
0,00	0,00	0,00	0,00	0,00	0,00	0,00
0,00	0,00	0,00	0,00	0,00	0,00	0,00
<b>0,00</b>	<b>0,00</b>	<b>0,00</b>	<b>1.275.718,15</b>	<b>0,00</b>	<b>0,00</b>	<b>1,070,00</b>
0,00	0,00	0,00	1.275.718,15	0,00	0,00	1.070,00



# Allegato E3

## Consolidato

Prospetto delle Spese di  
bilancio per Missioni,  
Programmi e Macroaggregati  
Spese Correnti – Pagamenti  
C/Residui

**PROSPETTO DELLE SPESE DI BILANCIO PER MISSIONI, PROGRAMMI E MACROAGGREGATI SPESE  
CORRENTI - PAGAMENTI C/RESIDUI**

MISSIONI PROGRAMMI \ MACROAGGREGATI		SPESE CORRENTI	REDDITI DA LAVORO DIPENDENTE	IMPOSTE E TASSE A CARICO DELL'ENTE	ACQUISTO DI BENI E SERVIZI
		100	101	102	103
<b>TOTALE MACROAGGREGATI</b>		<b>371.101.631,71</b>	<b>70.020.848,34</b>	<b>244.196,29</b>	<b>34.998.800,07</b>
<b>1</b>	<b>SERVIZI ISTITUZIONALI, GENERALI E DI GESTIONE</b>	<b>41.978.522,86</b>	<b>32.811.239,80</b>	<b>121.803,04</b>	<b>6.793.435,77</b>
1	ORGANI ISTITUZIONALI	401.739,50	0,00	0,00	379.105,02
2	SEGRETERIA GENERALE	1.059.376,02	0,00	0,00	932.209,85
3	GESTIONE ECONOMICA, FINANZIARIA, PROGRAMMAZIONE, PROVVEDITORATC	1.412.659,66	0,00	2.175,64	1.410.484,02
4	GESTIONE DELLE ENTRATE TRIBUTARIE E SERVIZI FISCALI	1.781.607,93	0,00	348,60	1.781.259,33
5	GESTIONE DEI BENI DEMANIALI E PATRIMONIALI	5.014,20	0,00	0,00	5.014,20
6	UFFICIO TECNICO	26.228,65	0,00	0,00	26.228,65
7	ELEZIONI E CONSULTAZIONI POPOLARI ANAGRAFE E STATO CIVILE	0,00	0,00	0,00	0,00
8	STATISTICA E SISTEMI INFORMATIVI	2.071.083,29	0,00	0,00	2.017.539,96
9	ASSISTENZA TECNICO-AMMINISTRATIV, AGLI ENTI LOCALI	0,00	0,00	0,00	0,00
10	RISORSE UMANE	33.124.343,92	32.811.239,80	114.277,30	198.826,82
11	ALTRI SERVIZI GENERALI	2.096.469,69	0,00	5.001,50	42.767,92
<b>4</b>	<b>ISTRUZIONE E DIRITTO ALLO STUDIO</b>	<b>52.257.034,83</b>	<b>37.057.187,50</b>	<b>122.393,25</b>	<b>1.304.806,28</b>
1	ISTRUZIONE PRESCOLASTICA	54.918,49	0,00	0,00	54.918,49
2	ALTRI ORDINI DI ISTRUZIONE	40.736.075,81	37.052.698,08	122.393,25	1.138.801,43
3	EDILIZIA SCOLASTICA	0,00	0,00	0,00	0,00
4	ISTRUZIONE UNIVERSITARIA	11.339.468,00	0,00	0,00	93.637,00



**PROSPETTO DELLE SPESE DI BILANCIO PER MISSIONI, PROGRAMMI E MACROAGGREGATI SPESE  
CORRENTI - PAGAMENTI C/RESIDUI**

TRASFERIMENTI CORRENTI	TRASFERIMENTI DI TRIBUTI	FONDI PEREQUATIVI	INTERESSI PASSIVI	ALTRE SPESE PER REDDITI DA CAPITALE	RIMBORSI E POSTE CORRETTIVE DELLE ENTRATE	ALTRE SPESE CORRENTI
104	105	106	107	108	109	110
<b>262.815.105,12</b>	<b>0,00</b>	<b>0,00</b>	<b>0,00</b>	<b>0,00</b>	<b>22,634.48</b>	<b>3,000,047.41</b>
<b>180.709,50</b>	<b>0,00</b>	<b>0,00</b>	<b>0,00</b>	<b>0,00</b>	<b>22,634.48</b>	<b>2,048,700.27</b>
0,00	0,00	0,00	0,00	0,00	22.634,48	0,00
127.166,17	0,00	0,00	0,00	0,00	0,00	0,00
0,00	0,00	0,00	0,00	0,00	0,00	0,00
0,00	0,00	0,00	0,00	0,00	0,00	0,00
0,00	0,00	0,00	0,00	0,00	0,00	0,00
0,00	0,00	0,00	0,00	0,00	0,00	0,00
0,00	0,00	0,00	0,00	0,00	0,00	0,00
0,00	0,00	0,00	0,00	0,00	0,00	0,00
53.543,33	0,00	0,00	0,00	0,00	0,00	0,00
0,00	0,00	0,00	0,00	0,00	0,00	0,00
0,00	0,00	0,00	0,00	0,00	0,00	0,00
0,00	0,00	0,00	0,00	0,00	0,00	0,00
0,00	0,00	0,00	0,00	0,00	0,00	2.048.700,27
<b>12.880.874,91</b>	<b>0,00</b>	<b>0,00</b>	<b>0,00</b>	<b>0,00</b>	<b>0,00</b>	<b>891,772.89</b>
0,00	0,00	0,00	0,00	0,00	0,00	0,00
1.585.976,52	0,00	0,00	0,00	0,00	0,00	836.206,53
0,00	0,00	0,00	0,00	0,00	0,00	0,00
11.245.831,00	0,00	0,00	0,00	0,00	0,00	0,00

**PROSPETTO DELLE SPESE DI BILANCIO PER MISSIONI, PROGRAMMI E MACROAGGREGATI SPESE  
CORRENTI - PAGAMENTI C/RESIDUI**

MISSIONI PROGRAMMI \ MACROAGGREGATI	SPESE CORRENTI	REDDITI DA LAVORO DIPENDENTE	IMPOSTE E TASSE A CARICO DELL'ENTE	ACQUISTO DI BENI E SERVIZI
	100	101	102	103
5 ISTRUZIONE TECNICA SUPERIORE	<b>0,00</b>	0,00	0,00	0,00
6 SERVIZI AUSILIARI ALL'ISTRUZIONE	<b>59.196,18</b>	0,00	0,00	10.128,79
7 DIRITTO ALLO STUDIO	<b>67.376,35</b>	4.489,42	0,00	7.320,57
<b>5 TUTELA E VALORIZZAZIONE DEI BENI E ATTIVITÀ CULTURALI</b>	<b>1.930.200,67</b>	<b>0,00</b>	<b>0,00</b>	<b>546.779,28</b>
1 VALORIZZAZIONE DEI BENI DI INTERESSE STORICO	<b>142.447,36</b>	0,00	0,00	142.447,36
2 ATTIVITÀ CULTURALI E INTERVENTI DIVERSI NEL SETTORE CULTURALE	<b>1.787.753,31</b>	0,00	0,00	404.331,92
<b>6 POLITICHE GIOVANILI, SPORT E TEMPO LIBERO</b>	<b>2.220.818,38</b>	<b>0,00</b>	<b>0,00</b>	<b>151.338,37</b>
1 SPORT E TEMPO LIBERO	<b>1.572.400,97</b>	0,00	0,00	124.758,50
2 GIOVANI	<b>648.417,41</b>	0,00	0,00	26.579,87
<b>7 TURISMO</b>	<b>13.000,00</b>	<b>0,00</b>	<b>0,00</b>	<b>5.000,00</b>
1 SVILUPPO E LA VALORIZZAZIONE DEL TURISMO	<b>13.000,00</b>	0,00	0,00	5.000,00
<b>8 ASSETTO DEL TERRITORIO ED EDILIZIA ABITATIVA</b>	<b>61.237,15</b>	<b>0,00</b>	<b>0,00</b>	<b>61.237,15</b>
2 EDILIZIA RESIDENZIALE PUBBLICA E LOCALE E PIANI DI EDILIZIA ECONOMICO-POPOLARE	<b>61.237,15</b>	0,00	0,00	61.237,15
<b>9 SVILUPPO SOSTENIBILE E TUTELA DEL TERRITORIO E DELL'AMBIENTE</b>	<b>3.565.150,41</b>	<b>23.109,89</b>	<b>0,00</b>	<b>577.960,11</b>
1 DIFESA DEL SUOLO	<b>1.689.813,16</b>	0,00	0,00	187.789,53
2 TUTELA, VALORIZZAZIONE E RECUPER AMBIENTALE	<b>256.150,85</b>	21.969,04	0,00	185.888,81
4 SERVIZIO IDRICO INTEGRATO	<b>14.760,80</b>	0,00	0,00	14.760,80

**PROSPETTO DELLE SPESE DI BILANCIO PER MISSIONI, PROGRAMMI E MACROAGGREGATI SPESE  
CORRENTI - PAGAMENTI C/RESIDUI**

TRASFERIMENTI CORRENTI	TRASFERIMENTI DI TRIBUTI	FONDI PEREQUATIVI	INTERESSI PASSIVI	ALTRE SPESE PER REDDITI DA CAPITALE	RIMBORSI E POSTE CORRETTIVE DELLE ENTRATE	ALTRE SPESE CORRENTI
104	105	106	107	108	109	110
0,00	0,00	0,00	0,00	0,00	0,00	0,00
49.067,39	0,00	0,00	0,00	0,00	0,00	0,00
0,00	0,00	0,00	0,00	0,00	0,00	55.566,36
<b>1.383.421,39</b>	<b>0,00</b>	<b>0,00</b>	<b>0,00</b>	<b>0,00</b>	<b>0,00</b>	<b>0,00</b>
0,00	0,00	0,00	0,00	0,00	0,00	0,00
1.383.421,39	0,00	0,00	0,00	0,00	0,00	0,00
<b>2.069.480,01</b>	<b>0,00</b>	<b>0,00</b>	<b>0,00</b>	<b>0,00</b>	<b>0,00</b>	<b>0,00</b>
1.447.642,47	0,00	0,00	0,00	0,00	0,00	0,00
621.837,54	0,00	0,00	0,00	0,00	0,00	0,00
<b>8.000,00</b>	<b>0,00</b>	<b>0,00</b>	<b>0,00</b>	<b>0,00</b>	<b>0,00</b>	<b>0,00</b>
8.000,00	0,00	0,00	0,00	0,00	0,00	0,00
<b>0,00</b>	<b>0,00</b>	<b>0,00</b>	<b>0,00</b>	<b>0,00</b>	<b>0,00</b>	<b>0,00</b>
0,00	0,00	0,00	0,00	0,00	0,00	0,00
<b>2.909.618,16</b>	<b>0,00</b>	<b>0,00</b>	<b>0,00</b>	<b>0,00</b>	<b>0,00</b>	<b>54.462,25</b>
1.502.023,63	0,00	0,00	0,00	0,00	0,00	0,00
48.293,00	0,00	0,00	0,00	0,00	0,00	0,00
0,00	0,00	0,00	0,00	0,00	0,00	0,00

**PROSPETTO DELLE SPESE DI BILANCIO PER MISSIONI, PROGRAMMI E MACROAGGREGATI SPESE  
CORRENTI - PAGAMENTI C/RESIDUI**

MISSIONI PROGRAMMI \ MACROAGGREGATI	SPESE CORRENTI	REDDITI DA LAVORO DIPENDENTE	IMPOSTE E TASSE A CARICO DELL'ENTE	ACQUISTO DI BENI E SERVIZI
	100	101	102	103
5 AREE PROTETTE, PARCHI NATURALI, PROTEZIONE NATURALISTICA E FORESTAZIONE	<b>1.602.552,75</b>	0,00	0,00	188.788,97
6 TUTELA E VALORIZZAZIONE DELLE RISORSE IDRICHE	<b>0,00</b>	0,00	0,00	0,00
8 QUALITÀ DELL'ARIA E RIDUZIONE DELL'INQUINAMENTO	<b>1.872,85</b>	1.140,85	0,00	732,00
<b>10 TRASPORTI E DIRITTO ALLA MOBILITÀ</b>	<b>5.743.151,82</b>	<b>0,00</b>	<b>0,00</b>	<b>1.903.864,27</b>
2 TRASPORTO PUBBLICO LOCALE	<b>2.733.674,25</b>	0,00	0,00	398.186,94
5 VIABILITÀ E INFRASTRUTTURE STRADALI	<b>3.009.477,57</b>	0,00	0,00	1.505.677,33
<b>11 SOCCORSO CIVILE</b>	<b>758.470,25</b>	<b>0,00</b>	<b>0,00</b>	<b>758.470,25</b>
1 SISTEMA DI PROTEZIONE CIVILE	<b>758.470,25</b>	0,00	0,00	758.470,25
<b>12 DIRITTI SOCIALI, POLITICHE SOCIALI E FAMIGLIA</b>	<b>1.853.944,51</b>	<b>127.967,49</b>	<b>0,00</b>	<b>636.319,20</b>
1 INTERVENTI PER L'INFANZIA E I MINOR E PER ASILI NIDO	<b>622.828,85</b>	123.431,16	0,00	11.920,76
2 INTERVENTI PER LA DISABILITÀ	<b>0,00</b>	0,00	0,00	0,00
3 INTERVENTI PER GLI ANZIANI	<b>0,00</b>	0,00	0,00	0,00
4 INTERVENTI PER I SOGGETTI A RISCHIO DI ESCLUSIONE SOCIALE	<b>4.536,33</b>	4.536,33	0,00	0,00
5 INTERVENTI PER LE FAMIGLIE	<b>784.382,58</b>	0,00	0,00	598.707,49
7 PROGRAMMAZIONE E GOVERNO DELL/ RETE DEI SERVIZI SOCIOSANITARI E SOCIALI	<b>27.928,18</b>	0,00	0,00	25.228,36
8 COOPERAZIONE E ASSOCIAZIONISMO	<b>414.268,57</b>	0,00	0,00	462,59

**PROSPETTO DELLE SPESE DI BILANCIO PER MISSIONI, PROGRAMMI E MACROAGGREGATI SPESE  
CORRENTI - PAGAMENTI C/RESIDUI**

TRASFERIMENTI CORRENTI	TRASFERIMENTI DI TRIBUTI	FONDI PEREQUATIVI	INTERESSI PASSIVI	ALTRE SPESE PER REDDITI DA CAPITALE	RIMBORSI E POSTE CORRETTIVE DELLE ENTRATE	ALTRE SPESE CORRENTI
104	105	106	107	108	109	110
1.359.301,53	0,00	0,00	0,00	0,00	0,00	54.462,25
0,00	0,00	0,00	0,00	0,00	0,00	0,00
0,00	0,00	0,00	0,00	0,00	0,00	0,00
<b>3.839.287,55</b>	<b>0,00</b>	<b>0,00</b>	<b>0,00</b>	<b>0,00</b>	<b>0,00</b>	<b>0,00</b>
2.335.487,31	0,00	0,00	0,00	0,00	0,00	0,00
1.503.800,24	0,00	0,00	0,00	0,00	0,00	0,00
<b>0,00</b>	<b>0,00</b>	<b>0,00</b>	<b>0,00</b>	<b>0,00</b>	<b>0,00</b>	<b>0,00</b>
0,00	0,00	0,00	0,00	0,00	0,00	0,00
<b>1.089.657,82</b>	<b>0,00</b>	<b>0,00</b>	<b>0,00</b>	<b>0,00</b>	<b>0,00</b>	<b>0,00</b>
487.476,93	0,00	0,00	0,00	0,00	0,00	0,00
0,00	0,00	0,00	0,00	0,00	0,00	0,00
0,00	0,00	0,00	0,00	0,00	0,00	0,00
0,00	0,00	0,00	0,00	0,00	0,00	0,00
185.675,09	0,00	0,00	0,00	0,00	0,00	0,00
2.699,82	0,00	0,00	0,00	0,00	0,00	0,00
413.805,98	0,00	0,00	0,00	0,00	0,00	0,00

**PROSPETTO DELLE SPESE DI BILANCIO PER MISSIONI, PROGRAMMI E MACROAGGREGATI SPESE  
CORRENTI - PAGAMENTI C/RESIDUI**

MISSIONI PROGRAMMI \ MACROAGGREGATI	SPESE CORRENTI	REDDITI DA LAVORO DIPENDENTE	IMPOSTE E TASSE A CARICO DELL'ENTE	ACQUISTO DI BENI E SERVIZI
	100	101	102	103
<b>13 TUTELA DELLA SALUTE</b>	<b>194.590.036,51</b>	<b>0,00</b>	<b>0,00</b>	<b>70.154,11</b>
1 SERVIZIO SANITARIO REGIONALE - FINANZIAMENTO ORDINARIO CORRENTE PER LA GARANZIA DEI LEA	<b>192.630.363,80</b>	0,00	0,00	70.154,11
2 SERVIZIO SANITARIO REGIONALE - FINANZIAMENTO AGGIUNTIVO CORRENTE PER LIVELLI DI ASSISTENZ/ SUPERIORI AI LEA	<b>1.959.672,71</b>	0,00	0,00	0,00
<b>14 SVILUPPO ECONOMICO E COMPETITIVITÀ</b>	<b>4.709.476,37</b>	<b>1.343,66</b>	<b>0,00</b>	<b>1.448.159,20</b>
1 INDUSTRIA, PMI E ARTIGIANATO	<b>1.012.085,88</b>	0,00	0,00	265,51
2 COMMERCIO - RETI DISTRIBUTIVE - TUTELA DEI CONSUMATORI	<b>3.101.346,35</b>	0,00	0,00	1.433.916,35
3 RICERCA E INNOVAZIONE	<b>596.044,14</b>	1.343,66	0,00	13.977,34
4 RETI E ALTRI SERVIZI DI PUBBLICA UTILITÀ	<b>0,00</b>	0,00	0,00	0,00
<b>15 POLITICHE PER IL LAVORO E LA FORMAZIONE PROFESSIONALE</b>	<b>933.064,19</b>	<b>0,00</b>	<b>0,00</b>	<b>735.027,76</b>
1 SERVIZI PER LO SVILUPPO DEL MERCATO DEL LAVORO	<b>0,00</b>	0,00	0,00	0,00
2 FORMAZIONE PROFESSIONALE	<b>931.064,19</b>	0,00	0,00	735.027,76
3 SOSTEGNO ALL'OCCUPAZIONE	<b>2.000,00</b>	0,00	0,00	0,00
<b>16 AGRICOLTURA, POLITICHE AGROALIMENTARI E PESCA</b>	<b>128.571,22</b>	<b>0,00</b>	<b>0,00</b>	<b>0,00</b>
1 SVILUPPO DEL SETTORE AGRICOLO E DEL SISTEMA AGROALIMENTARE	<b>128.571,22</b>	0,00	0,00	0,00
2 CACCIA E PESCA	<b>0,00</b>	0,00	0,00	0,00
<b>17 ENERGIA E DIVERSIFICAZIONE DELLE FONTI ENERGETICHE</b>	<b>0,00</b>	<b>0,00</b>	<b>0,00</b>	<b>0,00</b>
1 FONTI ENERGETICHE	<b>0,00</b>	0,00	0,00	0,00

**PROSPETTO DELLE SPESE DI BILANCIO PER MISSIONI, PROGRAMMI E MACROAGGREGATI SPESE CORRENTI - PAGAMENTI C/RESIDUI**

TRASFERIMENTI CORRENTI	TRASFERIMENTI DI TRIBUTI	FONDI PEREQUATIVI	INTERESSI PASSIVI	ALTRE SPESE PER REDDITI DA CAPITALE	RIMBORSI E POSTE CORRETTIVE DELLE ENTRATE	ALTRE SPESE CORRENTI
104	105	106	107	108	109	110
<b>194.519.882,40</b>	<b>0,00</b>	<b>0,00</b>	<b>0,00</b>	<b>0,00</b>	<b>0,00</b>	<b>0,00</b>
192.560.209,69	0,00	0,00	0,00	0,00	0,00	0,00
1.959.672,71	0,00	0,00	0,00	0,00	0,00	0,00
<b>3.259.973,51</b>	<b>0,00</b>	<b>0,00</b>	<b>0,00</b>	<b>0,00</b>	<b>0,00</b>	<b>0,00</b>
1.011.820,37	0,00	0,00	0,00	0,00	0,00	0,00
1.667.430,00	0,00	0,00	0,00	0,00	0,00	0,00
580.723,14	0,00	0,00	0,00	0,00	0,00	0,00
0,00	0,00	0,00	0,00	0,00	0,00	0,00
<b>198.036,43</b>	<b>0,00</b>	<b>0,00</b>	<b>0,00</b>	<b>0,00</b>	<b>0,00</b>	<b>0,00</b>
0,00	0,00	0,00	0,00	0,00	0,00	0,00
196.036,43	0,00	0,00	0,00	0,00	0,00	0,00
2.000,00	0,00	0,00	0,00	0,00	0,00	0,00
<b>123.459,22</b>	<b>0,00</b>	<b>0,00</b>	<b>0,00</b>	<b>0,00</b>	<b>0,00</b>	<b>5,112,00</b>
123.459,22	0,00	0,00	0,00	0,00	0,00	5.112,00
0,00	0,00	0,00	0,00	0,00	0,00	0,00
<b>0,00</b>	<b>0,00</b>	<b>0,00</b>	<b>0,00</b>	<b>0,00</b>	<b>0,00</b>	<b>0,00</b>
0,00	0,00	0,00	0,00	0,00	0,00	0,00

**PROSPETTO DELLE SPESE DI BILANCIO PER MISSIONI, PROGRAMMI E MACROAGGREGATI SPESE  
CORRENTI - PAGAMENTI C/RESIDUI**

MISSIONI PROGRAMMI \ MACROAGGREGATI	SPESE CORRENTI	REDDITI DA LAVORO DIPENDENTE	IMPOSTE E TASSE A CARICO DELL'ENTE	ACQUISTO DI BENI E SERVIZI
	100	101	102	103
<b>18 RELAZIONI CON LE ALTRE AUTONOMIE TERRITORIALI E LOCALI</b>	<b>60.188.971,42</b>	<b>0,00</b>	<b>0,00</b>	<b>20.000.000,00</b>
1 RELAZIONI FINANZIARIE CON LE ALTRE AUTONOMIE TERRITORIALI	60.188.971,42	0,00	0,00	20.000.000,00
<b>19 RELAZIONI INTERNAZIONALI</b>	<b>169.981,12</b>	<b>0,00</b>	<b>0,00</b>	<b>6.248,32</b>
1 RELAZIONI INTERNAZIONALI E COOPERAZIONE ALLO SVILUPPO	169.981,12	0,00	0,00	6.248,32
<b>20 FONDI E ACCANTONAMENTI</b>	<b>0,00</b>	<b>0,00</b>	<b>0,00</b>	<b>0,00</b>
1 FONDO DI RISERVA	0,00	0,00	0,00	0,00
3 ALTRI FONDI	0,00	0,00	0,00	0,00
<b>50 DEBITO PUBBLICO</b>	<b>0,00</b>	<b>0,00</b>	<b>0,00</b>	<b>0,00</b>
1 QUOTA INTERESSI AMMORTAMENTO MUTUI E PRESTITI OBBLIGAZIONARI	0,00	0,00	0,00	0,00



**PROSPETTO DELLE SPESE DI BILANCIO PER MISSIONI, PROGRAMMI E MACROAGGREGATI SPESE CORRENTI - PAGAMENTI C/RESIDUI**

TRASFERIMENTI CORRENTI	TRASFERIMENTI DI TRIBUTI	FONDI PEREQUATIVI	INTERESSI PASSIVI	ALTRE SPESE PER REDDITI DA CAPITALE	RIMBORSI E POSTE CORRETTIVE DELLE ENTRATE	ALTRE SPESE CORRENTI
104	105	106	107	108	109	110
<b>40.188.971,42</b>	<b>0,00</b>	<b>0,00</b>	<b>0,00</b>	<b>0,00</b>	<b>0,00</b>	<b>0,00</b>
40.188.971,42	0,00	0,00	0,00	0,00	0,00	0,00
<b>163.732,80</b>	<b>0,00</b>	<b>0,00</b>	<b>0,00</b>	<b>0,00</b>	<b>0,00</b>	<b>0,00</b>
163.732,80	0,00	0,00	0,00	0,00	0,00	0,00
<b>0,00</b>	<b>0,00</b>	<b>0,00</b>	<b>0,00</b>	<b>0,00</b>	<b>0,00</b>	<b>0,00</b>
0,00	0,00	0,00	0,00	0,00	0,00	0,00
0,00	0,00	0,00	0,00	0,00	0,00	0,00
<b>0,00</b>	<b>0,00</b>	<b>0,00</b>	<b>0,00</b>	<b>0,00</b>	<b>0,00</b>	<b>0,00</b>
0,00	0,00	0,00	0,00	0,00	0,00	0,00



Allegato E4

Consolidato

Prospetto delle Spese di  
bilancio per Missioni,  
Programmi e Macroaggregati  
Spese in Conto Capitale e  
Spese per incremento di  
Attività Finanziarie  
Impegni

**PROSPETTO DELLE SPESE DI BILANCIO PER MISSIONI, PROGRAMMI E MACROAGGREGATI SPESE IN CONTO CAPITALE E SPESE PER INCREMENTO DI ATTIVITA' FINANZIARIE IMPEGNI**

MISSIONI PROGRAMMI \ MACROAGGREGATI		SPESE IN CONTO CAPITALE	TRIBUTI IN CONTO CAPITALE A CARICO DELL'ENTE	INVESTIMENTI FISSI LORDI E ACQUISTO DI TERRENI	CONTRIBUTI AGLI INVESTIMENTI
		200	201	202	203
<b>TOTALE MACROAGGREGATI</b>		<b>1.132.075.958,19</b>	<b>0,00</b>	<b>265.394.060,81</b>	<b>852.973.830,46</b>
<b>1</b>	<b>SERVIZI ISTITUZIONALI, GENERALI E DI GESTIONE</b>	<b>127.134.762,59</b>	<b>0,00</b>	<b>106.704.911,02</b>	<b>7.331.504,53</b>
1	ORGANI ISTITUZIONALI	0,00	0,00	0,00	0,00
2	SEGRETERIA GENERALE	7.392.215,52	0,00	60.710,99	7.331.504,53
3	GESTIONE ECONOMICA, FINANZIARIA, PROGRAMMAZIONE, PROVVEDITORATC	13.497.669,40	0,00	1.511.427,36	0,00
4	GESTIONE DELLE ENTRATE TRIBUTARIE E SERVIZI FISCALI	106.039,11	0,00	106.039,11	0,00
5	GESTIONE DEI BENI DEMANIALI E PATRIMONIALI	0,00	0,00	0,00	0,00
6	UFFICIO TECNICO	99.651.102,33	0,00	98.538.997,33	0,00
7	ELEZIONI E CONSULTAZIONI POPOLARI ANAGRAFE E STATO CIVILE	0,00	0,00	0,00	0,00
8	STATISTICA E SISTEMI INFORMATIVI	6.487.736,23	0,00	6.487.736,23	0,00
9	ASSISTENZA TECNICO-AMMINISTRATIVA AGLI ENTI LOCALI	0,00	0,00	0,00	0,00
10	RISORSE UMANE	0,00	0,00	0,00	0,00
11	ALTRI SERVIZI GENERALI	0,00	0,00	0,00	0,00
<b>4</b>	<b>ISTRUZIONE E DIRITTO ALLO STUDIO</b>	<b>19.844.908,99</b>	<b>0,00</b>	<b>2.018.510,84</b>	<b>17.826.398,15</b>
1	ISTRUZIONE PRESCOLASTICA	2.207.353,46	0,00	0,00	2.207.353,46
2	ALTRI ORDINI DI ISTRUZIONE	4.327.730,11	0,00	2.018.510,84	2.309.219,27
3	EDILIZIA SCOLASTICA	3.454.072,01	0,00	0,00	3.454.072,01
4	ISTRUZIONE UNIVERSITARIA	9.855.753,41	0,00	0,00	9.855.753,41

**PROSPETTO DELLE SPESE DI BILANCIO PER MISSIONI, PROGRAMMI E MACROAGGREGATI SPESE IN CONTO CAPITALE E SPESE PER INCREMENTO DI ATTIVITA' FINANZIARIE IMPEGNI**

ALTRI TRASFERIMENTI IN CONTO CAPITALE	ALTRE SPESE IN CONTO CAPITALE	SPESE PER INCREMENTO ATTIVITÀ FINANZIARIE	ACQUISIZIONI DI ATTIVITÀ FINANZIARIE	CONCESSIONE CREDITI DI BREVE TERMINE	CONCESSIONE CREDITI DI MEDIO-LUNGO TERMINE	ALTRE SPESE PER INCREMENTO DI ATTIVITÀ FINANZIARIE
204	205	300	301	302	303	304
<b>1.721.824,88</b>	<b>11.986.242,04</b>	<b>63.186.776,70</b>	<b>20.469.362,70</b>	<b>0,00</b>	<b>42,717,414.00</b>	<b>0,00</b>
<b>1.112.105,00</b>	<b>11.986.242,04</b>	<b>20.469.362,70</b>	<b>20.469.362,70</b>	<b>0,00</b>	<b>0,00</b>	<b>0,00</b>
0,00	0,00	<b>0,00</b>	0,00	0,00	0,00	0,00
0,00	0,00	<b>0,00</b>	0,00	0,00	0,00	0,00
0,00	11.986.242,04	<b>20.469.362,70</b>	20.469.362,70	0,00	0,00	0,00
0,00	0,00	<b>0,00</b>	0,00	0,00	0,00	0,00
0,00	0,00	<b>0,00</b>	0,00	0,00	0,00	0,00
1.112.105,00	0,00	<b>0,00</b>	0,00	0,00	0,00	0,00
0,00	0,00	<b>0,00</b>	0,00	0,00	0,00	0,00
0,00	0,00	<b>0,00</b>	0,00	0,00	0,00	0,00
0,00	0,00	<b>0,00</b>	0,00	0,00	0,00	0,00
0,00	0,00	<b>0,00</b>	0,00	0,00	0,00	0,00
0,00	0,00	<b>0,00</b>	0,00	0,00	0,00	0,00
<b>0,00</b>	<b>0,00</b>	<b>0,00</b>	<b>0,00</b>	<b>0,00</b>	<b>0,00</b>	<b>0,00</b>
0,00	0,00	<b>0,00</b>	0,00	0,00	0,00	0,00
0,00	0,00	<b>0,00</b>	0,00	0,00	0,00	0,00
0,00	0,00	<b>0,00</b>	0,00	0,00	0,00	0,00
0,00	0,00	<b>0,00</b>	0,00	0,00	0,00	0,00

**PROSPETTO DELLE SPESE DI BILANCIO PER MISSIONI, PROGRAMMI E MACROAGGREGATI SPESE IN CONTO CAPITALE E SPESE PER INCREMENTO DI ATTIVITA' FINANZIARIE IMPEGNI**

MISSIONI PROGRAMMI \ MACROAGGREGATI	SPESE IN CONTO CAPITALE	TRIBUTI IN CONTO CAPITALE A CARICO DELL'ENTE	INVESTIMENTI FISSI LORDI E ACQUISTO DI TERRENI	CONTRIBUTI AGLI INVESTIMENTI
	200	201	202	203
5 ISTRUZIONE TECNICA SUPERIORE	<b>0,00</b>	0,00	0,00	0,00
6 SERVIZI AUSILIARI ALL'ISTRUZIONE	<b>0,00</b>	0,00	0,00	0,00
7 DIRITTO ALLO STUDIO	<b>0,00</b>	0,00	0,00	0,00
<b>5 TUTELA E VALORIZZAZIONE DEI BENI E ATTIVITÀ CULTURALI</b>	<b>16.987.502,46</b>	<b>0,00</b>	<b>2.566.463,23</b>	<b>14.421.039,23</b>
1 VALORIZZAZIONE DEI BENI DI INTERESSE STORICO	<b>5.778.644,13</b>	0,00	1.090.276,46	4.688.367,67
2 ATTIVITÀ CULTURALI E INTERVENTI DIVERSI NEL SETTORE CULTURALE	<b>11.208.858,33</b>	0,00	1.476.186,77	9.732.671,56
<b>6 POLITICHE GIOVANILI, SPORT E TEMPO LIBERO</b>	<b>24.143.716,97</b>	<b>0,00</b>	<b>0,00</b>	<b>24.143.716,97</b>
1 SPORT E TEMPO LIBERO	<b>20.818.842,52</b>	0,00	0,00	20.818.842,52
2 GIOVANI	<b>3.324.874,45</b>	0,00	0,00	3.324.874,45
<b>7 TURISMO</b>	<b>10.685.885,25</b>	<b>0,00</b>	<b>0,00</b>	<b>10.685.885,25</b>
1 SVILUPPO E LA VALORIZZAZIONE DEL TURISMO	<b>10.685.885,25</b>	0,00	0,00	10.685.885,25
<b>8 ASSETTO DEL TERRITORIO ED EDILIZIA ABITATIVA</b>	<b>92.378.648,77</b>	<b>0,00</b>	<b>0,00</b>	<b>92.378.648,77</b>
2 EDILIZIA RESIDENZIALE PUBBLICA E LOCALE E PIANI DI EDILIZIA ECONOMICO-POPOLARE	<b>92.378.648,77</b>	0,00	0,00	92.378.648,77
<b>9 SVILUPPO SOSTENIBILE E TUTELA DEL TERRITORIO E DELL'AMBIENTE</b>	<b>81.080.471,45</b>	<b>0,00</b>	<b>8.757.644,08</b>	<b>72.322.827,37</b>
1 DIFESA DEL SUOLO	<b>1.263.718,87</b>	0,00	1.263.718,87	0,00
2 TUTELA, VALORIZZAZIONE E RECUPER AMBIENTALE	<b>1.987.877,15</b>	0,00	605.376,50	1.382.500,65
3 RIFIUTI	<b>11.814.331,40</b>	0,00	5.523.554,93	6.290.776,47
4 SERVIZIO IDRICO INTEGRATO	<b>20.100.247,56</b>	0,00	423.442,26	19.676.805,30

**PROSPETTO DELLE SPESE DI BILANCIO PER MISSIONI, PROGRAMMI E MACROAGGREGATI SPESE IN CONTO CAPITALE E SPESE PER INCREMENTO DI ATTIVITA' FINANZIARIE IMPEGNI**

ALTRI TRASFERIMENTI IN CONTO CAPITALE	ALTRE SPESE IN CONTO CAPITALE	SPESE PER INCREMENTO ATTIVITÀ FINANZIARIE	ACQUISIZIONI DI ATTIVITÀ FINANZIARIE	CONCESSIONE CREDITI DI BREVE TERMINE	CONCESSIONE CREDITI DI MEDIO-LUNGO TERMINE	ALTRE SPESE PER INCREMENTO DI ATTIVITÀ FINANZIARIE
204	205	300	301	302	303	304
0,00	0,00	<b>0,00</b>	0,00	0,00	0,00	0,00
0,00	0,00	<b>0,00</b>	0,00	0,00	0,00	0,00
0,00	0,00	<b>0,00</b>	0,00	0,00	0,00	0,00
<b>0,00</b>	<b>0,00</b>	<b>0,00</b>	<b>0,00</b>	<b>0,00</b>	<b>0,00</b>	<b>0,00</b>
0,00	0,00	<b>0,00</b>	0,00	0,00	0,00	0,00
0,00	0,00	<b>0,00</b>	0,00	0,00	0,00	0,00
<b>0,00</b>	<b>0,00</b>	<b>0,00</b>	<b>0,00</b>	<b>0,00</b>	<b>0,00</b>	<b>0,00</b>
0,00	0,00	<b>0,00</b>	0,00	0,00	0,00	0,00
0,00	0,00	<b>0,00</b>	0,00	0,00	0,00	0,00
<b>0,00</b>	<b>0,00</b>	<b>0,00</b>	<b>0,00</b>	<b>0,00</b>	<b>0,00</b>	<b>0,00</b>
0,00	0,00	<b>0,00</b>	0,00	0,00	0,00	0,00
0,00	0,00	<b>0,00</b>	0,00	0,00	0,00	0,00
<b>0,00</b>	<b>0,00</b>	<b>15.717.414,00</b>	<b>0,00</b>	<b>0,00</b>	<b>15,717,414.00</b>	<b>0,00</b>
0,00	0,00	<b>15.717.414,00</b>	0,00	0,00	15.717.414,00	0,00
<b>0,00</b>	<b>0,00</b>	<b>0,00</b>	<b>0,00</b>	<b>0,00</b>	<b>0,00</b>	<b>0,00</b>
0,00	0,00	<b>0,00</b>	0,00	0,00	0,00	0,00
0,00	0,00	<b>0,00</b>	0,00	0,00	0,00	0,00
0,00	0,00	<b>0,00</b>	0,00	0,00	0,00	0,00
0,00	0,00	<b>0,00</b>	0,00	0,00	0,00	0,00

**PROSPETTO DELLE SPESE DI BILANCIO PER MISSIONI, PROGRAMMI E MACROAGGREGATI SPESE IN CONTO CAPITALE E SPESE PER INCREMENTO DI ATTIVITA' FINANZIARIE IMPEGNI**

MISSIONI PROGRAMMI \ MACROAGGREGATI	SPESE IN CONTO CAPITALE	TRIBUTI IN CONTO CAPITALE A CARICO DELL'ENTE	INVESTIMENTI FISSI LORDI E ACQUISTO DI TERRENI	CONTRIBUTI AGLI INVESTIMENTI
	200	201	202	203
5 AREE PROTETTE, PARCHI NATURALI, PROTEZIONE NATURALISTICA E FORESTAZIONE	<b>45.865.603,47</b>	0,00	892.858,52	44.972.744,95
6 TUTELA E VALORIZZAZIONE DELLE RISORSE IDRICHE	<b>0,00</b>	0,00	0,00	0,00
8 QUALITÀ DELL'ARIA E RIDUZIONE DELL'INQUINAMENTO	<b>48.693,00</b>	0,00	48.693,00	0,00
<b>10 TRASPORTI E DIRITTO ALLA MOBILITÀ</b>	<b>152.010.150,96</b>	<b>0,00</b>	<b>82.492.539,69</b>	<b>69.517.611,27</b>
1 TRASPORTO FERROVIARIO	<b>0,00</b>	0,00	0,00	0,00
2 TRASPORTO PUBBLICO LOCALE	<b>33.617.727,66</b>	0,00	86.220,35	33.531.507,31
5 VIABILITÀ E INFRASTRUTTURE STRADALI	<b>118.392.423,30</b>	0,00	82.406.319,34	35.986.103,96
<b>11 SOCCORSO CIVILE</b>	<b>27.655.739,70</b>	<b>0,00</b>	<b>0,00</b>	<b>27.046.019,82</b>
1 SISTEMA DI PROTEZIONE CIVILE	<b>27.655.739,70</b>	0,00	0,00	27.046.019,82
<b>12 DIRITTI SOCIALI, POLITICHE SOCIALI E FAMIGLIA</b>	<b>26.257.106,65</b>	<b>0,00</b>	<b>0,00</b>	<b>26.257.106,65</b>
1 INTERVENTI PER L'INFANZIA E I MINOR E PER ASILI NIDO	<b>0,00</b>	0,00	0,00	0,00
2 INTERVENTI PER LA DISABILITÀ	<b>453.457,20</b>	0,00	0,00	453.457,20
3 INTERVENTI PER GLI ANZIANI	<b>21.237.889,13</b>	0,00	0,00	21.237.889,13
4 INTERVENTI PER I SOGGETTI A RISCHIO DI ESCLUSIONE SOCIALE	<b>3.085.204,28</b>	0,00	0,00	3.085.204,28
5 INTERVENTI PER LE FAMIGLIE	<b>1.480.556,04</b>	0,00	0,00	1.480.556,04
7 PROGRAMMAZIONE E GOVERNO DELL/ RETE DEI SERVIZI SOCIO SANITARI E SOCIALI	<b>0,00</b>	0,00	0,00	0,00



**PROSPETTO DELLE SPESE DI BILANCIO PER MISSIONI, PROGRAMMI E MACROAGGREGATI SPESE IN CONTO CAPITALE E SPESE PER INCREMENTO DI ATTIVITA' FINANZIARIE IMPEGNI**

ALTRI TRASFERIMENTI IN CONTO CAPITALE	ALTRE SPESE IN CONTO CAPITALE	SPESE PER INCREMENTO ATTIVITÀ FINANZIARIE	ACQUISIZIONI DI ATTIVITÀ FINANZIARIE	CONCESSIONE CREDITI DI BREVE TERMINE	CONCESSIONE CREDITI DI MEDIO-LUNGO TERMINE	ALTRE SPESE PER INCREMENTO DI ATTIVITÀ FINANZIARIE
204	205	300	301	302	303	304
0,00	0,00	<b>0,00</b>	0,00	0,00	0,00	0,00
0,00	0,00	<b>0,00</b>	0,00	0,00	0,00	0,00
0,00	0,00	<b>0,00</b>	0,00	0,00	0,00	0,00
<b>0,00</b>	<b>0,00</b>	<b>0,00</b>	<b>0,00</b>	<b>0,00</b>	<b>0,00</b>	<b>0,00</b>
0,00	0,00	<b>0,00</b>	0,00	0,00	0,00	0,00
0,00	0,00	<b>0,00</b>	0,00	0,00	0,00	0,00
0,00	0,00	<b>0,00</b>	0,00	0,00	0,00	0,00
<b>609.719,88</b>	<b>0,00</b>	<b>0,00</b>	<b>0,00</b>	<b>0,00</b>	<b>0,00</b>	<b>0,00</b>
609.719,88	0,00	<b>0,00</b>	0,00	0,00	0,00	0,00
<b>0,00</b>	<b>0,00</b>	<b>0,00</b>	<b>0,00</b>	<b>0,00</b>	<b>0,00</b>	<b>0,00</b>
0,00	0,00	<b>0,00</b>	0,00	0,00	0,00	0,00
0,00	0,00	<b>0,00</b>	0,00	0,00	0,00	0,00
0,00	0,00	<b>0,00</b>	0,00	0,00	0,00	0,00
0,00	0,00	<b>0,00</b>	0,00	0,00	0,00	0,00
0,00	0,00	<b>0,00</b>	0,00	0,00	0,00	0,00
0,00	0,00	<b>0,00</b>	0,00	0,00	0,00	0,00

**PROSPETTO DELLE SPESE DI BILANCIO PER MISSIONI, PROGRAMMI E MACROAGGREGATI SPESE IN CONTO CAPITALE E SPESE PER INCREMENTO DI ATTIVITA' FINANZIARIE IMPEGNI**

MISSIONI PROGRAMMI \ MACROAGGREGATI	SPESE IN CONTO CAPITALE	TRIBUTI IN CONTO CAPITALE A CARICO DELL'ENTE	INVESTIMENTI FISSI LORDI E ACQUISTO DI TERRENI	CONTRIBUTI AGLI INVESTIMENTI
	200	201	202	203
8 COOPERAZIONE E ASSOCIAZIONISMO	<b>0,00</b>	0,00	0,00	0,00
<b>13 TUTELA DELLA SALUTE</b>	<b>69.768.519,47</b>	<b>0,00</b>	<b>43.444.288,28</b>	<b>26.324.231,19</b>
1 SERVIZIO SANITARIO REGIONALE - FINANZIAMENTO ORDINARIO CORRENTE PER LA GARANZIA DEI LEA	<b>0,00</b>	0,00	0,00	0,00
2 SERVIZIO SANITARIO REGIONALE - FINANZIAMENTO AGGIUNTIVO CORRENTE PER LIVELLI DI ASSISTENZ/ SUPERIORI AI LEA	<b>0,00</b>	0,00	0,00	0,00
5 SERVIZIO SANITARIO REGIONALE - INVESTIMENTI SANITARI	<b>69.768.519,47</b>	0,00	43.444.288,28	26.324.231,19
7 ULTERIORI SPESE IN MATERIA SANITARIA	<b>0,00</b>	0,00	0,00	0,00
<b>14 SVILUPPO ECONOMICO E COMPETITIVITÀ</b>	<b>95.033.434,56</b>	<b>0,00</b>	<b>18.791.570,70</b>	<b>76.241.863,86</b>
1 INDUSTRIA, PMI E ARTIGIANATO	<b>46.328.199,39</b>	0,00	3.249.112,35	43.079.087,04
2 COMMERCIO - RETI DISTRIBUTIVE - TUTELA DEI CONSUMATORI	<b>2.500.881,00</b>	0,00	0,00	2.500.881,00
3 RICERCA E INNOVAZIONE	<b>27.707.047,92</b>	0,00	1.563.624,10	26.143.423,82
4 RETI E ALTRI SERVIZI DI PUBBLICA UTILITÀ	<b>18.497.306,25</b>	0,00	13.978.834,25	4.518.472,00
<b>15 POLITICHE PER IL LAVORO E LA FORMAZIONE PROFESSIONALE</b>	<b>488.035,46</b>	<b>0,00</b>	<b>99.898,31</b>	<b>388.137,15</b>
1 SERVIZI PER LO SVILUPPO DEL MERCATO DEL LAVORO	<b>0,00</b>	0,00	0,00	0,00
2 FORMAZIONE PROFESSIONALE	<b>109.898,31</b>	0,00	99.898,31	10.000,00
3 SOSTEGNO ALL'OCCUPAZIONE	<b>378.137,15</b>	0,00	0,00	378.137,15
<b>16 AGRICOLTURA, POLITICHE AGROALIMENTARI E PESCA</b>	<b>72.112.046,65</b>	<b>0,00</b>	<b>518.234,66</b>	<b>71.593.811,99</b>

**PROSPETTO DELLE SPESE DI BILANCIO PER MISSIONI, PROGRAMMI E MACROAGGREGATI SPESE IN CONTO CAPITALE E SPESE PER INCREMENTO DI ATTIVITA' FINANZIARIE IMPEGNI**

ALTRI TRASFERIMENTI IN CONTO CAPITALE	ALTRE SPESE IN CONTO CAPITALE	SPESE PER INCREMENTO ATTIVITÀ FINANZIARIE	ACQUISIZIONI DI ATTIVITÀ FINANZIARIE	CONCESSIONE CREDITI DI BREVE TERMINE	CONCESSIONE CREDITI DI MEDIO-LUNGO TERMINE	ALTRE SPESE PER INCREMENTO DI ATTIVITÀ FINANZIARIE
204	205	300	301	302	303	304
0,00	0,00	<b>0,00</b>	0,00	0,00	0,00	0,00
<b>0,00</b>	<b>0,00</b>	<b>0,00</b>	<b>0,00</b>	<b>0,00</b>	<b>0,00</b>	<b>0,00</b>
0,00	0,00	<b>0,00</b>	0,00	0,00	0,00	0,00
0,00	0,00	<b>0,00</b>	0,00	0,00	0,00	0,00
0,00	0,00	<b>0,00</b>	0,00	0,00	0,00	0,00
0,00	0,00	<b>0,00</b>	0,00	0,00	0,00	0,00
<b>0,00</b>	<b>0,00</b>	<b>13.000.000,00</b>	<b>0,00</b>	<b>0,00</b>	<b>13.000.000,00</b>	<b>0,00</b>
0,00	0,00	<b>13.000.000,00</b>	0,00	0,00	13.000.000,00	0,00
0,00	0,00	<b>0,00</b>	0,00	0,00	0,00	0,00
0,00	0,00	<b>0,00</b>	0,00	0,00	0,00	0,00
0,00	0,00	<b>0,00</b>	0,00	0,00	0,00	0,00
<b>0,00</b>	<b>0,00</b>	<b>0,00</b>	<b>0,00</b>	<b>0,00</b>	<b>0,00</b>	<b>0,00</b>
0,00	0,00	<b>0,00</b>	0,00	0,00	0,00	0,00
0,00	0,00	<b>0,00</b>	0,00	0,00	0,00	0,00
0,00	0,00	<b>0,00</b>	0,00	0,00	0,00	0,00
<b>0,00</b>	<b>0,00</b>	<b>0,00</b>	<b>0,00</b>	<b>0,00</b>	<b>0,00</b>	<b>0,00</b>

**PROSPETTO DELLE SPESE DI BILANCIO PER MISSIONI, PROGRAMMI E MACROAGGREGATI SPESE IN CONTO CAPITALE E SPESE PER INCREMENTO DI ATTIVITA' FINANZIARIE IMPEGNI**

MISSIONI PROGRAMMI \ MACROAGGREGATI	SPESE IN CONTO CAPITALE	TRIBUTI IN CONTO CAPITALE A CARICO DELL'ENTE	INVESTIMENTI FISSI LORDI E ACQUISTO DI TERRENI	CONTRIBUTI AGLI INVESTIMENTI
	200	201	202	203
1 SVILUPPO DEL SETTORE AGRICOLO E DEL SISTEMA AGROALIMENTARE	<b>72.112.046,65</b>	0,00	518.234,66	71.593.811,99
2 CACCIA E PESCA	<b>0,00</b>	0,00	0,00	0,00
<b>17 ENERGIA E DIVERSIFICAZIONE DELLE FONTI ENERGETICHE</b>	<b>18.208.748,82</b>	<b>0,00</b>	<b>0,00</b>	<b>18.208.748,82</b>
1 FONTI ENERGETICHE	<b>18.208.748,82</b>	0,00	0,00	18.208.748,82
<b>18 RELAZIONI CON LE ALTRE AUTONOMIE TERRITORIALI E LOCALI</b>	<b>297.140.665,04</b>	<b>0,00</b>	<b>0,00</b>	<b>297.140.665,04</b>
1 RELAZIONI FINANZIARIE CON LE ALTRE AUTONOMIE TERRITORIALI	<b>297.140.665,04</b>	0,00	0,00	297.140.665,04
<b>19 RELAZIONI INTERNAZIONALI</b>	<b>1.145.614,40</b>	<b>0,00</b>	<b>0,00</b>	<b>1.145.614,40</b>
1 RELAZIONI INTERNAZIONALI E COOPERAZIONE ALLO SVILUPPO	<b>1.145.614,40</b>	0,00	0,00	1.145.614,40
<b>20 FONDI E ACCANTONAMENTI</b>	<b>0,00</b>	<b>0,00</b>	<b>0,00</b>	<b>0,00</b>
1 FONDO DI RISERVA	<b>0,00</b>	0,00	0,00	0,00
3 ALTRI FONDI	<b>0,00</b>	0,00	0,00	0,00
<b>50 DEBITO PUBBLICO</b>	<b>0,00</b>	<b>0,00</b>	<b>0,00</b>	<b>0,00</b>
1 QUOTA INTERESSI AMMORTAMENTO MUTUI E PRESTITI OBBLIGAZIONARI	<b>0,00</b>	0,00	0,00	0,00

**PROSPETTO DELLE SPESE DI BILANCIO PER MISSIONI, PROGRAMMI E MACROAGGREGATI SPESE IN CONTO CAPITALE E SPESE PER INCREMENTO DI ATTIVITA' FINANZIARIE IMPEGNI**

ALTRI TRASFERIMENTI IN CONTO CAPITALE	ALTRE SPESE IN CONTO CAPITALE	SPESE PER INCREMENTO ATTIVITÀ FINANZIARIE	ACQUISIZIONI DI ATTIVITÀ FINANZIARIE	CONCESSIONE CREDITI DI BREVE TERMINE	CONCESSIONE CREDITI DI MEDIO-LUNGO TERMINE	ALTRE SPESE PER INCREMENTO DI ATTIVITÀ FINANZIARIE
204	205	300	301	302	303	304
0,00	0,00	<b>0,00</b>	0,00	0,00	0,00	0,00
0,00	0,00	<b>0,00</b>	0,00	0,00	0,00	0,00
<b>0,00</b>	<b>0,00</b>	<b>0,00</b>	<b>0,00</b>	<b>0,00</b>	<b>0,00</b>	<b>0,00</b>
0,00	0,00	<b>0,00</b>	0,00	0,00	0,00	0,00
<b>0,00</b>	<b>0,00</b>	<b>14.000.000,00</b>	<b>0,00</b>	<b>0,00</b>	<b>14.000.000,00</b>	<b>0,00</b>
0,00	0,00	<b>14.000.000,00</b>	0,00	0,00	14.000.000,00	0,00
<b>0,00</b>	<b>0,00</b>	<b>0,00</b>	<b>0,00</b>	<b>0,00</b>	<b>0,00</b>	<b>0,00</b>
0,00	0,00	<b>0,00</b>	0,00	0,00	0,00	0,00
<b>0,00</b>	<b>0,00</b>	<b>0,00</b>	<b>0,00</b>	<b>0,00</b>	<b>0,00</b>	<b>0,00</b>
0,00	0,00	<b>0,00</b>	0,00	0,00	0,00	0,00
0,00	0,00	<b>0,00</b>	0,00	0,00	0,00	0,00
<b>0,00</b>	<b>0,00</b>	<b>0,00</b>	<b>0,00</b>	<b>0,00</b>	<b>0,00</b>	<b>0,00</b>
0,00	0,00	<b>0,00</b>	0,00	0,00	0,00	0,00



# Allegato E5

## Consolidato

Prospetto delle Spese di  
bilancio per Missioni,  
Programmi e Macroaggregati  
Spese in Conto Capitale e  
Spese per incremento di  
Attività Finanziarie  
Pagamenti in C/Competenza

**PROSPETTO DELLE SPESE DI BILANCIO PER MISSIONI, PROGRAMMI E MACROAGGREGATI SPESE IN CONTO CAPITALE E SPESE PER INCREMENTO DI ATTIVITA' FINANZIARIE PAGAMENTI IN C/COMPETENZA**

MISSIONI PROGRAMMI \ MACROAGGREGATI		SPESE IN CONTO CAPITALE	TRIBUTI IN CONTO CAPITALE A CARICO DELL'ENTE	INVESTIMENTI FISSI LORDI E ACQUISTO DI TERRENI	CONTRIBUTI AGLI INVESTIMENTI
		200	201	202	203
<b>TOTALE MACROAGGREGATI</b>		<b>938.781.062,72</b>	<b>0,00</b>	<b>244.323.323,72</b>	<b>681.160.927,08</b>
<b>1</b>	<b>SERVIZI ISTITUZIONALI, GENERALI E DI GESTIONE</b>	<b>118.417.294,66</b>	<b>0,00</b>	<b>98.398.698,09</b>	<b>7.331.504,53</b>
1	ORGANI ISTITUZIONALI	0,00	0,00	0,00	0,00
2	SEGRETERIA GENERALE	7.392.215,52	0,00	60.710,99	7.331.504,53
3	GESTIONE ECONOMICA, FINANZIARIA, PROGRAMMAZIONE, PROVVEDITORATC	13.270.235,56	0,00	1.283.993,52	0,00
4	GESTIONE DELLE ENTRATE TRIBUTARIE E SERVIZI FISCALI	94.839,51	0,00	94.839,51	0,00
5	GESTIONE DEI BENI DEMANIALI E PATRIMONIALI	0,00	0,00	0,00	0,00
6	UFFICIO TECNICO	92.679.302,94	0,00	91.978.452,94	0,00
7	ELEZIONI E CONSULTAZIONI POPOLARI ANAGRAFE E STATO CIVILE	0,00	0,00	0,00	0,00
8	STATISTICA E SISTEMI INFORMATIVI	4.980.701,13	0,00	4.980.701,13	0,00
9	ASSISTENZA TECNICO-AMMINISTRATIVI AGLI ENTI LOCALI	0,00	0,00	0,00	0,00
10	RISORSE UMANE	0,00	0,00	0,00	0,00
11	ALTRI SERVIZI GENERALI	0,00	0,00	0,00	0,00
<b>4</b>	<b>ISTRUZIONE E DIRITTO ALLO STUDIO</b>	<b>17.556.724,80</b>	<b>0,00</b>	<b>1.562.658,18</b>	<b>15.994.066,62</b>
1	ISTRUZIONE PRESCOLASTICA	993.435,51	0,00	0,00	993.435,51
2	ALTRI ORDINI DI ISTRUZIONE	3.799.557,45	0,00	1.562.658,18	2.236.899,27
3	EDILIZIA SCOLASTICA	3.362.491,15	0,00	0,00	3.362.491,15
4	ISTRUZIONE UNIVERSITARIA	9.401.240,69	0,00	0,00	9.401.240,69



**PROSPETTO DELLE SPESE DI BILANCIO PER MISSIONI, PROGRAMMI E MACROAGGREGATI SPESE IN CONTO CAPITALE E SPESE PER INCREMENTO DI ATTIVITA' FINANZIARIE PAGAMENTI IN C/COMPETENZA**

ALTRI TRASFERIMENTI IN CONTO CAPITALE	ALTRE SPESE IN CONTO CAPITALE	SPESE PER INCREMENTO ATTIVITÀ FINANZIARIE	ACQUISIZIONI DI ATTIVITÀ FINANZIARIE	CONCESSIONE CREDITI DI BREVE TERMINE	CONCESSIONE CREDITI DI MEDIO-LUNGO TERMINE	ALTRE SPESE PER INCREMENTO DI ATTIVITÀ FINANZIARIE
204	205	300	301	302	303	304
<b>1.310.569,88</b>	<b>11.986.242,04</b>	<b>49.723.956,70</b>	<b>20.119.362,70</b>	<b>0,00</b>	<b>29,604,594.00</b>	<b>0,00</b>
<b>700.850,00</b>	<b>11.986.242,04</b>	<b>20.119.362,70</b>	<b>20.119.362,70</b>	<b>0,00</b>	<b>0,00</b>	<b>0,00</b>
0,00	0,00	<b>0,00</b>	0,00	0,00	0,00	0,00
0,00	0,00	<b>0,00</b>	0,00	0,00	0,00	0,00
0,00	11.986.242,04	<b>20.119.362,70</b>	20.119.362,70	0,00	0,00	0,00
0,00	0,00	<b>0,00</b>	0,00	0,00	0,00	0,00
0,00	0,00	<b>0,00</b>	0,00	0,00	0,00	0,00
700.850,00	0,00	<b>0,00</b>	0,00	0,00	0,00	0,00
0,00	0,00	<b>0,00</b>	0,00	0,00	0,00	0,00
0,00	0,00	<b>0,00</b>	0,00	0,00	0,00	0,00
0,00	0,00	<b>0,00</b>	0,00	0,00	0,00	0,00
0,00	0,00	<b>0,00</b>	0,00	0,00	0,00	0,00
0,00	0,00	<b>0,00</b>	0,00	0,00	0,00	0,00
<b>0,00</b>	<b>0,00</b>	<b>0,00</b>	<b>0,00</b>	<b>0,00</b>	<b>0,00</b>	<b>0,00</b>
0,00	0,00	<b>0,00</b>	0,00	0,00	0,00	0,00
0,00	0,00	<b>0,00</b>	0,00	0,00	0,00	0,00
0,00	0,00	<b>0,00</b>	0,00	0,00	0,00	0,00
0,00	0,00	<b>0,00</b>	0,00	0,00	0,00	0,00

**PROSPETTO DELLE SPESE DI BILANCIO PER MISSIONI, PROGRAMMI E MACROAGGREGATI SPESE IN CONTO CAPITALE E SPESE PER INCREMENTO DI ATTIVITA' FINANZIARIE PAGAMENTI IN C/COMPETENZA**

MISSIONI PROGRAMMI \ MACROAGGREGATI	SPESE IN CONTO CAPITALE	TRIBUTI IN CONTO CAPITALE A CARICO DELL'ENTE	INVESTIMENTI FISSI LORDI E ACQUISTO DI TERRENI	CONTRIBUTI AGLI INVESTIMENTI
	200	201	202	203
5 ISTRUZIONE TECNICA SUPERIORE	<b>0,00</b>	0,00	0,00	0,00
6 SERVIZI AUSILIARI ALL'ISTRUZIONE	<b>0,00</b>	0,00	0,00	0,00
7 DIRITTO ALLO STUDIO	<b>0,00</b>	0,00	0,00	0,00
<b>5 TUTELA E VALORIZZAZIONE DEI BENI E ATTIVITÀ CULTURALI</b>	<b>15.380.367,70</b>	<b>0,00</b>	<b>2.315.953,22</b>	<b>13.064.414,48</b>
1 VALORIZZAZIONE DEI BENI DI INTERESSE STORICO	<b>5.211.420,49</b>	0,00	999.614,72	4.211.805,77
2 ATTIVITÀ CULTURALI E INTERVENTI DIVERSI NEL SETTORE CULTURALE	<b>10.168.947,21</b>	0,00	1.316.338,50	8.852.608,71
<b>6 POLITICHE GIOVANILI, SPORT E TEMPO LIBERO</b>	<b>23.259.122,97</b>	<b>0,00</b>	<b>0,00</b>	<b>23.259.122,97</b>
1 SPORT E TEMPO LIBERO	<b>20.434.842,52</b>	0,00	0,00	20.434.842,52
2 GIOVANI	<b>2.824.280,45</b>	0,00	0,00	2.824.280,45
<b>7 TURISMO</b>	<b>8.898.428,16</b>	<b>0,00</b>	<b>0,00</b>	<b>8.898.428,16</b>
1 SVILUPPO E LA VALORIZZAZIONE DEL TURISMO	<b>8.898.428,16</b>	0,00	0,00	8.898.428,16
<b>8 ASSETTO DEL TERRITORIO ED EDILIZIA ABITATIVA</b>	<b>81.689.699,77</b>	<b>0,00</b>	<b>0,00</b>	<b>81.689.699,77</b>
2 EDILIZIA RESIDENZIALE PUBBLICA E LOCALE E PIANI DI EDILIZIA ECONOMICO-POPOLARE	<b>81.689.699,77</b>	0,00	0,00	81.689.699,77
<b>9 SVILUPPO SOSTENIBILE E TUTELA DEL TERRITORIO E DELL'AMBIENTE</b>	<b>51.416.676,31</b>	<b>0,00</b>	<b>4.733.143,81</b>	<b>46.683.532,50</b>
1 DIFESA DEL SUOLO	<b>535.575,08</b>	0,00	535.575,08	0,00
2 TUTELA, VALORIZZAZIONE E RECUPER AMBIENTALE	<b>1.939.670,50</b>	0,00	605.376,50	1.334.294,00
3 RIFIUTI	<b>8.192.432,54</b>	0,00	2.310.015,09	5.882.417,45
4 SERVIZIO IDRICO INTEGRATO	<b>18.656.995,71</b>	0,00	351.276,22	18.305.719,49

**PROSPETTO DELLE SPESE DI BILANCIO PER MISSIONI, PROGRAMMI E MACROAGGREGATI SPESE IN CONTO CAPITALE E SPESE PER INCREMENTO DI ATTIVITA' FINANZIARIE PAGAMENTI IN C/COMPETENZA**

ALTRI TRASFERIMENTI IN CONTO CAPITALE	ALTRE SPESE IN CONTO CAPITALE	SPESE PER INCREMENTO ATTIVITÀ FINANZIARIE	ACQUISIZIONI DI ATTIVITÀ FINANZIARIE	CONCESSIONE CREDITI DI BREVE TERMINE	CONCESSIONE CREDITI DI MEDIO-LUNGO TERMINE	ALTRE SPESE PER INCREMENTO DI ATTIVITÀ FINANZIARIE
204	205	300	301	302	303	304
0,00	0,00	<b>0,00</b>	0,00	0,00	0,00	0,00
0,00	0,00	<b>0,00</b>	0,00	0,00	0,00	0,00
0,00	0,00	<b>0,00</b>	0,00	0,00	0,00	0,00
<b>0,00</b>	<b>0,00</b>	<b>0,00</b>	<b>0,00</b>	<b>0,00</b>	<b>0,00</b>	<b>0,00</b>
0,00	0,00	<b>0,00</b>	0,00	0,00	0,00	0,00
0,00	0,00	<b>0,00</b>	0,00	0,00	0,00	0,00
<b>0,00</b>	<b>0,00</b>	<b>0,00</b>	<b>0,00</b>	<b>0,00</b>	<b>0,00</b>	<b>0,00</b>
0,00	0,00	<b>0,00</b>	0,00	0,00	0,00	0,00
0,00	0,00	<b>0,00</b>	0,00	0,00	0,00	0,00
<b>0,00</b>	<b>0,00</b>	<b>0,00</b>	<b>0,00</b>	<b>0,00</b>	<b>0,00</b>	<b>0,00</b>
0,00	0,00	<b>0,00</b>	0,00	0,00	0,00	0,00
<b>0,00</b>	<b>0,00</b>	<b>15.604.594,00</b>	<b>0,00</b>	<b>0,00</b>	<b>15,604,594.00</b>	<b>0,00</b>
0,00	0,00	<b>15.604.594,00</b>	0,00	0,00	15.604.594,00	0,00
<b>0,00</b>	<b>0,00</b>	<b>0,00</b>	<b>0,00</b>	<b>0,00</b>	<b>0,00</b>	<b>0,00</b>
0,00	0,00	<b>0,00</b>	0,00	0,00	0,00	0,00
0,00	0,00	<b>0,00</b>	0,00	0,00	0,00	0,00
0,00	0,00	<b>0,00</b>	0,00	0,00	0,00	0,00
0,00	0,00	<b>0,00</b>	0,00	0,00	0,00	0,00

**PROSPETTO DELLE SPESE DI BILANCIO PER MISSIONI, PROGRAMMI E MACROAGGREGATI SPESE IN CONTO CAPITALE E SPESE PER INCREMENTO DI ATTIVITA' FINANZIARIE PAGAMENTI IN C/COMPETENZA**

MISSIONI PROGRAMMI \ MACROAGGREGATI		SPESE IN CONTO CAPITALE	TRIBUTI IN CONTO CAPITALE A CARICO DELL'ENTE	INVESTIMENTI FISSI LORDI E ACQUISTO DI TERRENI	CONTRIBUTI AGLI INVESTIMENTI
		200	201	202	203
5	AREE PROTETTE, PARCHI NATURALI, PROTEZIONE NATURALISTICA E FORESTAZIONE	<b>22.043.309,48</b>	0,00	882.207,92	21.161.101,56
6	TUTELA E VALORIZZAZIONE DELLE RISORSE IDRICHE	<b>0,00</b>	0,00	0,00	0,00
8	QUALITÀ DELL'ARIA E RIDUZIONE DELL'INQUINAMENTO	<b>48.693,00</b>	0,00	48.693,00	0,00
<b>10</b>	<b>TRASPORTI E DIRITTO ALLA MOBILITÀ</b>	<b>135.439.000,84</b>	<b>0,00</b>	<b>76.083.154,40</b>	<b>59.355.846,44</b>
2	TRASPORTO PUBBLICO LOCALE	<b>31.249.660,73</b>	0,00	60.600,35	31.189.060,38
5	VIABILITÀ E INFRASTRUTTURE STRADALI	<b>104.189.340,11</b>	0,00	76.022.554,05	28.166.786,06
<b>11</b>	<b>SOCCORSO CIVILE</b>	<b>26.733.638,65</b>	<b>0,00</b>	<b>0,00</b>	<b>26.123.918,77</b>
1	SISTEMA DI PROTEZIONE CIVILE	<b>26.733.638,65</b>	0,00	0,00	26.123.918,77
<b>12</b>	<b>DIRITTI SOCIALI, POLITICHE SOCIALI E FAMIGLIA</b>	<b>26.172.850,53</b>	<b>0,00</b>	<b>0,00</b>	<b>26.172.850,53</b>
1	INTERVENTI PER L'INFANZIA E I MINOR E PER ASILI NIDO	<b>0,00</b>	0,00	0,00	0,00
2	INTERVENTI PER LA DISABILITÀ	<b>453.457,20</b>	0,00	0,00	453.457,20
3	INTERVENTI PER GLI ANZIANI	<b>21.206.917,19</b>	0,00	0,00	21.206.917,19
4	INTERVENTI PER I SOGGETTI A RISCHIO DI ESCLUSIONE SOCIALE	<b>3.084.213,78</b>	0,00	0,00	3.084.213,78
5	INTERVENTI PER LE FAMIGLIE	<b>1.428.262,36</b>	0,00	0,00	1.428.262,36
7	PROGRAMMAZIONE E GOVERNO DELL/ RETE DEI SERVIZI SOCIO SANITARI E SOCIALI	<b>0,00</b>	0,00	0,00	0,00
8	COOPERAZIONE E ASSOCIAZIONISMO	<b>0,00</b>	0,00	0,00	0,00

**PROSPETTO DELLE SPESE DI BILANCIO PER MISSIONI, PROGRAMMI E MACROAGGREGATI SPESE IN CONTO CAPITALE E SPESE PER INCREMENTO DI ATTIVITA' FINANZIARIE PAGAMENTI IN C/COMPETENZA**

ALTRI TRASFERIMENTI IN CONTO CAPITALE	ALTRE SPESE IN CONTO CAPITALE	SPESE PER INCREMENTO ATTIVITÀ FINANZIARIE	ACQUISIZIONI DI ATTIVITÀ FINANZIARIE	CONCESSIONE CREDITI DI BREVE TERMINE	CONCESSIONE CREDITI DI MEDIO-LUNGO TERMINE	ALTRE SPESE PER INCREMENTO DI ATTIVITÀ FINANZIARIE
204	205	300	301	302	303	304
0,00	0,00	<b>0,00</b>	0,00	0,00	0,00	0,00
0,00	0,00	<b>0,00</b>	0,00	0,00	0,00	0,00
0,00	0,00	<b>0,00</b>	0,00	0,00	0,00	0,00
<b>0,00</b>	<b>0,00</b>	<b>0,00</b>	<b>0,00</b>	<b>0,00</b>	<b>0,00</b>	<b>0,00</b>
0,00	0,00	<b>0,00</b>	0,00	0,00	0,00	0,00
0,00	0,00	<b>0,00</b>	0,00	0,00	0,00	0,00
<b>609.719,88</b>	<b>0,00</b>	<b>0,00</b>	<b>0,00</b>	<b>0,00</b>	<b>0,00</b>	<b>0,00</b>
609.719,88	0,00	<b>0,00</b>	0,00	0,00	0,00	0,00
<b>0,00</b>	<b>0,00</b>	<b>0,00</b>	<b>0,00</b>	<b>0,00</b>	<b>0,00</b>	<b>0,00</b>
0,00	0,00	<b>0,00</b>	0,00	0,00	0,00	0,00
0,00	0,00	<b>0,00</b>	0,00	0,00	0,00	0,00
0,00	0,00	<b>0,00</b>	0,00	0,00	0,00	0,00
0,00	0,00	<b>0,00</b>	0,00	0,00	0,00	0,00
0,00	0,00	<b>0,00</b>	0,00	0,00	0,00	0,00
0,00	0,00	<b>0,00</b>	0,00	0,00	0,00	0,00
0,00	0,00	<b>0,00</b>	0,00	0,00	0,00	0,00
0,00	0,00	<b>0,00</b>	0,00	0,00	0,00	0,00

**PROSPETTO DELLE SPESE DI BILANCIO PER MISSIONI, PROGRAMMI E MACROAGGREGATI SPESE IN CONTO CAPITALE E SPESE PER INCREMENTO DI ATTIVITA' FINANZIARIE PAGAMENTI IN C/COMPETENZA**

MISSIONI PROGRAMMI \ MACROAGGREGATI		SPESE IN CONTO CAPITALE	TRIBUTI IN CONTO CAPITALE A CARICO DELL'ENTE	INVESTIMENTI FISSI LORDI E ACQUISTO DI TERRENI	CONTRIBUTI AGLI INVESTIMENTI
		200	201	202	203
<b>13</b>	<b>TUTELA DELLA SALUTE</b>	<b>68.538.726,32</b>	<b>0,00</b>	<b>42.358.962,38</b>	<b>26.179.763,94</b>
1	SERVIZIO SANITARIO REGIONALE - FINANZIAMENTO ORDINARIO CORRENTE PER LA GARANZIA DEI LEA	0,00	0,00	0,00	0,00
2	SERVIZIO SANITARIO REGIONALE - FINANZIAMENTO AGGIUNTIVO CORRENTE PER LIVELLI DI ASSISTENZ/ SUPERIORI AI LEA	0,00	0,00	0,00	0,00
5	SERVIZIO SANITARIO REGIONALE - INVESTIMENTI SANITARI	68.538.726,32	0,00	42.358.962,38	26.179.763,94
<b>14</b>	<b>SVILUPPO ECONOMICO E COMPETITIVITÀ</b>	<b>88.750.405,84</b>	<b>0,00</b>	<b>18.257.664,15</b>	<b>70.492.741,69</b>
1	INDUSTRIA, PMI E ARTIGIANATO	44.217.680,11	0,00	3.240.738,27	40.976.941,84
2	COMMERCIO - RETI DISTRIBUTIVE - TUTELA DEI CONSUMATORI	2.500.881,00	0,00	0,00	2.500.881,00
3	RICERCA E INNOVAZIONE	24.060.070,95	0,00	1.563.624,10	22.496.446,85
4	RETI E ALTRI SERVIZI DI PUBBLICA UTILITÀ	17.971.773,78	0,00	13.453.301,78	4.518.472,00
<b>15</b>	<b>POLITICHE PER IL LAVORO E LA FORMAZIONE PROFESSIONALE</b>	<b>482.991,98</b>	<b>0,00</b>	<b>94.854,83</b>	<b>388.137,15</b>
1	SERVIZI PER LO SVILUPPO DEL MERCATO DEL LAVORO	0,00	0,00	0,00	0,00
2	FORMAZIONE PROFESSIONALE	104.854,83	0,00	94.854,83	10.000,00
3	SOSTEGNO ALL'OCCUPAZIONE	378.137,15	0,00	0,00	378.137,15
<b>16</b>	<b>AGRICOLTURA, POLITICHE AGROALIMENTARI E PESCA</b>	<b>47.543.224,06</b>	<b>0,00</b>	<b>518.234,66</b>	<b>47.024.989,40</b>
1	SVILUPPO DEL SETTORE AGRICOLO E DEL SISTEMA AGROALIMENTARE	47.543.224,06	0,00	518.234,66	47.024.989,40
2	CACCIA E PESCA	0,00	0,00	0,00	0,00

**PROSPETTO DELLE SPESE DI BILANCIO PER MISSIONI, PROGRAMMI E MACROAGGREGATI SPESE IN CONTO CAPITALE E SPESE PER INCREMENTO DI ATTIVITA' FINANZIARIE PAGAMENTI IN C/COMPETENZA**

ALTRI TRASFERIMENTI IN CONTO CAPITALE	ALTRE SPESE IN CONTO CAPITALE	SPESE PER INCREMENTO ATTIVITÀ FINANZIARIE	ACQUISIZIONI DI ATTIVITÀ FINANZIARIE	CONCESSIONE CREDITI DI BREVE TERMINE	CONCESSIONE CREDITI DI MEDIO-LUNGO TERMINE	ALTRE SPESE PER INCREMENTO DI ATTIVITÀ FINANZIARIE
204	205	300	301	302	303	304
<b>0,00</b>	<b>0,00</b>	<b>0,00</b>	<b>0,00</b>	<b>0,00</b>	<b>0,00</b>	<b>0,00</b>
0,00	0,00	<b>0,00</b>	0,00	0,00	0,00	0,00
0,00	0,00	<b>0,00</b>	0,00	0,00	0,00	0,00
0,00	0,00	<b>0,00</b>	0,00	0,00	0,00	0,00
<b>0,00</b>	<b>0,00</b>	<b>0,00</b>	<b>0,00</b>	<b>0,00</b>	<b>0,00</b>	<b>0,00</b>
0,00	0,00	<b>0,00</b>	0,00	0,00	0,00	0,00
0,00	0,00	<b>0,00</b>	0,00	0,00	0,00	0,00
0,00	0,00	<b>0,00</b>	0,00	0,00	0,00	0,00
<b>0,00</b>	<b>0,00</b>	<b>0,00</b>	<b>0,00</b>	<b>0,00</b>	<b>0,00</b>	<b>0,00</b>
0,00	0,00	<b>0,00</b>	0,00	0,00	0,00	0,00
0,00	0,00	<b>0,00</b>	0,00	0,00	0,00	0,00
0,00	0,00	<b>0,00</b>	0,00	0,00	0,00	0,00
<b>0,00</b>	<b>0,00</b>	<b>0,00</b>	<b>0,00</b>	<b>0,00</b>	<b>0,00</b>	<b>0,00</b>
0,00	0,00	<b>0,00</b>	0,00	0,00	0,00	0,00
0,00	0,00	<b>0,00</b>	0,00	0,00	0,00	0,00

**PROSPETTO DELLE SPESE DI BILANCIO PER MISSIONI, PROGRAMMI E MACROAGGREGATI SPESE IN CONTO CAPITALE E SPESE PER INCREMENTO DI ATTIVITA' FINANZIARIE PAGAMENTI IN C/COMPETENZA**

MISSIONI PROGRAMMI \ MACROAGGREGATI	SPESE IN CONTO CAPITALE	TRIBUTI IN CONTO CAPITALE A CARICO DELL'ENTE	INVESTIMENTI FISSI LORDI E ACQUISTO DI TERRENI	CONTRIBUTI AGLI INVESTIMENTI
	200	201	202	203
<b>17 ENERGIA E DIVERSIFICAZIONE DELLE FONTI ENERGETICHE</b>	<b>15.359.679,77</b>	<b>0,00</b>	<b>0,00</b>	<b>15.359.679,77</b>
1 FONTI ENERGETICHE	15.359.679,77	0,00	0,00	15.359.679,77
<b>18 RELAZIONI CON LE ALTRE AUTONOMIE TERRITORIALI E LOCALI</b>	<b>211.996.615,96</b>	<b>0,00</b>	<b>0,00</b>	<b>211.996.615,96</b>
1 RELAZIONI FINANZIARIE CON LE ALTRE AUTONOMIE TERRITORIALI	211.996.615,96	0,00	0,00	211.996.615,96
<b>19 RELAZIONI INTERNAZIONALI</b>	<b>1.145.614,40</b>	<b>0,00</b>	<b>0,00</b>	<b>1.145.614,40</b>
1 RELAZIONI INTERNAZIONALI E COOPERAZIONE ALLO SVILUPPO	1.145.614,40	0,00	0,00	1.145.614,40
<b>20 FONDI E ACCANTONAMENTI</b>	<b>0,00</b>	<b>0,00</b>	<b>0,00</b>	<b>0,00</b>
1 FONDO DI RISERVA	0,00	0,00	0,00	0,00
3 ALTRI FONDI	0,00	0,00	0,00	0,00
<b>50 DEBITO PUBBLICO</b>	<b>0,00</b>	<b>0,00</b>	<b>0,00</b>	<b>0,00</b>
1 QUOTA INTERESSI AMMORTAMENTO MUTUI E PRESTITI OBBLIGAZIONARI	0,00	0,00	0,00	0,00



**PROSPETTO DELLE SPESE DI BILANCIO PER MISSIONI, PROGRAMMI E MACROAGGREGATI SPESE IN CONTO CAPITALE E SPESE PER INCREMENTO DI ATTIVITA' FINANZIARIE PAGAMENTI IN C/COMPETENZA**

ALTRI TRASFERIMENTI IN CONTO CAPITALE	ALTRE SPESE IN CONTO CAPITALE	SPESE PER INCREMENTO ATTIVITÀ FINANZIARIE	ACQUISIZIONI DI ATTIVITÀ FINANZIARIE	CONCESSIONE CREDITI DI BREVE TERMINE	CONCESSIONE CREDITI DI MEDIO-LUNGO TERMINE	ALTRE SPESE PER INCREMENTO DI ATTIVITÀ FINANZIARIE
204	205	300	301	302	303	304
<b>0,00</b>	<b>0,00</b>	<b>0,00</b>	<b>0,00</b>	<b>0,00</b>	<b>0,00</b>	<b>0,00</b>
0,00	0,00	<b>0,00</b>	0,00	0,00	0,00	0,00
<b>0,00</b>	<b>0,00</b>	<b>14.000.000,00</b>	<b>0,00</b>	<b>0,00</b>	<b>14.000.000,00</b>	<b>0,00</b>
0,00	0,00	<b>14.000.000,00</b>	0,00	0,00	14.000.000,00	0,00
<b>0,00</b>	<b>0,00</b>	<b>0,00</b>	<b>0,00</b>	<b>0,00</b>	<b>0,00</b>	<b>0,00</b>
0,00	0,00	<b>0,00</b>	0,00	0,00	0,00	0,00
<b>0,00</b>	<b>0,00</b>	<b>0,00</b>	<b>0,00</b>	<b>0,00</b>	<b>0,00</b>	<b>0,00</b>
0,00	0,00	<b>0,00</b>	0,00	0,00	0,00	0,00
0,00	0,00	<b>0,00</b>	0,00	0,00	0,00	0,00
<b>0,00</b>	<b>0,00</b>	<b>0,00</b>	<b>0,00</b>	<b>0,00</b>	<b>0,00</b>	<b>0,00</b>
0,00	0,00	<b>0,00</b>	0,00	0,00	0,00	0,00



# Allegato E6

## Consolidato

Prospetto delle Spese di  
bilancio per Missioni,  
Programmi e Macroaggregati  
Spese in Conto Capitale e  
Spese per incremento di  
Attività Finanziarie  
Pagamenti in C/Residui

**PROSPETTO DELLE SPESE DI BILANCIO PER MISSIONI, PROGRAMMI E MACROAGGREGATI SPESE IN CONTO CAPITALE E SPESE PER INCREMENTO DI ATTIVITA' FINANZIARIE PAGAMENTI IN C/RESIDUI**

MISSIONI PROGRAMMI \ MACROAGGREGATI		SPESE IN CONTO CAPITALE	TRIBUTI IN CONTO CAPITALE A CARICO DELL'ENTE	INVESTIMENTI FISSI LORDI E ACQUISTO DI TERRENI	CONTRIBUTI AGLI INVESTIMENTI
		200	201	202	203
<b>TOTALE MACROAGGREGATI</b>		<b>369.926.502,13</b>	<b>0,00</b>	<b>63.948.729,45</b>	<b>305.836.558,58</b>
<b>1</b>	<b>SERVIZI ISTITUZIONALI, GENERALI E DI GESTIONE</b>	<b>55.419.085,39</b>	<b>0,00</b>	<b>55.058.422,32</b>	<b>360.663,07</b>
1	ORGANI ISTITUZIONALI	6.481,86	0,00	6.481,86	0,00
2	SEGRETERIA GENERALE	360.663,07	0,00	0,00	360.663,07
3	GESTIONE ECONOMICA, FINANZIARIA, PROGRAMMAZIONE, PROVVEDITORATC	117.932,14	0,00	117.932,14	0,00
4	GESTIONE DELLE ENTRATE TRIBUTARIE E SERVIZI FISCALI	2.501,00	0,00	2.501,00	0,00
5	GESTIONE DEI BENI DEMANIALI E PATRIMONIALI	0,00	0,00	0,00	0,00
6	UFFICIO TECNICO	53.746.021,96	0,00	53.746.021,96	0,00
7	ELEZIONI E CONSULTAZIONI POPOLARI ANAGRAFE E STATO CIVILE	0,00	0,00	0,00	0,00
8	STATISTICA E SISTEMI INFORMATIVI	1.185.485,36	0,00	1.185.485,36	0,00
9	ASSISTENZA TECNICO-AMMINISTRATIVI AGLI ENTI LOCALI	0,00	0,00	0,00	0,00
10	RISORSE UMANE	0,00	0,00	0,00	0,00
11	ALTRI SERVIZI GENERALI	0,00	0,00	0,00	0,00
<b>4</b>	<b>ISTRUZIONE E DIRITTO ALLO STUDIO</b>	<b>17.605.032,40</b>	<b>0,00</b>	<b>520.903,19</b>	<b>17.084.129,21</b>
1	ISTRUZIONE PRESCOLASTICA	525.068,24	0,00	42,48	525.025,76
2	ALTRI ORDINI DI ISTRUZIONE	1.644.090,71	0,00	520.860,71	1.123.230,00
3	EDILIZIA SCOLASTICA	1.127.213,29	0,00	0,00	1.127.213,29
4	ISTRUZIONE UNIVERSITARIA	14.308.660,16	0,00	0,00	14.308.660,16

**PROSPETTO DELLE SPESE DI BILANCIO PER MISSIONI, PROGRAMMI E MACROAGGREGATI SPESE IN CONTO CAPITALE E SPESE PER INCREMENTO DI ATTIVITA' FINANZIARIE PAGAMENTI IN C/RESIDUI**

ALTRI TRASFERIMENTI IN CONTO CAPITALE	ALTRE SPESE IN CONTO CAPITALE	SPESE PER INCREMENTO ATTIVITÀ FINANZIARIE	ACQUISIZIONI DI ATTIVITÀ FINANZIARIE	CONCESSIONE CREDITI DI BREVE TERMINE	CONCESSIONE CREDITI DI MEDIO-LUNGO TERMINE	ALTRE SPESE PER INCREMENTO DI ATTIVITÀ FINANZIARIE
204	205	300	301	302	303	304
<b>141.214,10</b>	<b>0,00</b>	<b>239.372.904,25</b>	<b>16.400.000,00</b>	<b>0,00</b>	<b>222.972.904,25</b>	<b>0,00</b>
<b>0,00</b>	<b>0,00</b>	<b>16.400.000,00</b>	<b>16.400.000,00</b>	<b>0,00</b>	<b>0,00</b>	<b>0,00</b>
0,00	0,00	<b>0,00</b>	0,00	0,00	0,00	0,00
0,00	0,00	<b>0,00</b>	0,00	0,00	0,00	0,00
0,00	0,00	<b>16.400.000,00</b>	16.400.000,00	0,00	0,00	0,00
0,00	0,00	<b>0,00</b>	0,00	0,00	0,00	0,00
0,00	0,00	<b>0,00</b>	0,00	0,00	0,00	0,00
0,00	0,00	<b>0,00</b>	0,00	0,00	0,00	0,00
0,00	0,00	<b>0,00</b>	0,00	0,00	0,00	0,00
0,00	0,00	<b>0,00</b>	0,00	0,00	0,00	0,00
0,00	0,00	<b>0,00</b>	0,00	0,00	0,00	0,00
0,00	0,00	<b>0,00</b>	0,00	0,00	0,00	0,00
0,00	0,00	<b>0,00</b>	0,00	0,00	0,00	0,00
<b>0,00</b>	<b>0,00</b>	<b>0,00</b>	<b>0,00</b>	<b>0,00</b>	<b>0,00</b>	<b>0,00</b>
0,00	0,00	<b>0,00</b>	0,00	0,00	0,00	0,00
0,00	0,00	<b>0,00</b>	0,00	0,00	0,00	0,00
0,00	0,00	<b>0,00</b>	0,00	0,00	0,00	0,00
0,00	0,00	<b>0,00</b>	0,00	0,00	0,00	0,00

**PROSPETTO DELLE SPESE DI BILANCIO PER MISSIONI, PROGRAMMI E MACROAGGREGATI SPESE IN CONTO CAPITALE E SPESE PER INCREMENTO DI ATTIVITA' FINANZIARIE PAGAMENTI IN C/RESIDUI**

MISSIONI PROGRAMMI \ MACROAGGREGATI		SPESE IN CONTO CAPITALE	TRIBUTI IN CONTO CAPITALE A CARICO DELL'ENTE	INVESTIMENTI FISSI LORDI E ACQUISTO DI TERRENI	CONTRIBUTI AGLI INVESTIMENTI
		200	201	202	203
5	ISTRUZIONE TECNICA SUPERIORE	<b>0,00</b>	0,00	0,00	0,00
6	SERVIZI AUSILIARI ALL'ISTRUZIONE	<b>0,00</b>	0,00	0,00	0,00
7	DIRITTO ALLO STUDIO	<b>0,00</b>	0,00	0,00	0,00
<b>5</b>	<b>TUTELA E VALORIZZAZIONE DEI BENI E ATTIVITÀ CULTURALI</b>	<b>3.320.344,44</b>	<b>0,00</b>	<b>348.905,54</b>	<b>2.971.438,90</b>
1	VALORIZZAZIONE DEI BENI DI INTERESSE STORICO	<b>811.158,52</b>	0,00	209.088,59	602.069,93
2	ATTIVITÀ CULTURALI E INTERVENTI DIVERSI NEL SETTORE CULTURALE	<b>2.509.185,92</b>	0,00	139.816,95	2.369.368,97
<b>6</b>	<b>POLITICHE GIOVANILI, SPORT E TEMPO LIBERO</b>	<b>3.758.167,10</b>	<b>0,00</b>	<b>0,00</b>	<b>3.758.167,10</b>
1	SPORT E TEMPO LIBERO	<b>2.739.966,61</b>	0,00	0,00	2.739.966,61
2	GIOVANI	<b>1.018.200,49</b>	0,00	0,00	1.018.200,49
<b>7</b>	<b>TURISMO</b>	<b>1.462.175,52</b>	<b>0,00</b>	<b>0,00</b>	<b>1.462.175,52</b>
1	SVILUPPO E LA VALORIZZAZIONE DEL TURISMO	<b>1.462.175,52</b>	0,00	0,00	1.462.175,52
<b>8</b>	<b>ASSETTO DEL TERRITORIO ED EDILIZIA ABITATIVA</b>	<b>32.339.219,02</b>	<b>0,00</b>	<b>0,00</b>	<b>32.339.219,02</b>
2	EDILIZIA RESIDENZIALE PUBBLICA E LOCALE E PIANI DI EDILIZIA ECONOMICO-POPOLARE	<b>32.339.219,02</b>	0,00	0,00	32.339.219,02
<b>9</b>	<b>SVILUPPO SOSTENIBILE E TUTELA DEL TERRITORIO E DELL'AMBIENTE</b>	<b>37.911.334,80</b>	<b>0,00</b>	<b>893.254,77</b>	<b>36.942.388,23</b>
1	DIFESA DEL SUOLO	<b>697.691,60</b>	0,00	678.939,80	0,00
2	TUTELA, VALORIZZAZIONE E RECUPER AMBIENTALE	<b>545.618,16</b>	0,00	1.798,16	543.820,00
3	RIFIUTI	<b>880.251,66</b>	0,00	0,00	880.251,66
4	SERVIZIO IDRICO INTEGRATO	<b>7.527.566,18</b>	0,00	14.564,40	7.513.001,78

**PROSPETTO DELLE SPESE DI BILANCIO PER MISSIONI, PROGRAMMI E MACROAGGREGATI SPESE IN CONTO CAPITALE E SPESE PER INCREMENTO DI ATTIVITA' FINANZIARIE PAGAMENTI IN C/RESIDUI**

ALTRI TRASFERIMENTI IN CONTO CAPITALE	ALTRE SPESE IN CONTO CAPITALE	SPESE PER INCREMENTO ATTIVITA' FINANZIARIE	ACQUISIZIONI DI ATTIVITA' FINANZIARIE	CONCESSIONE CREDITI DI BREVE TERMINE	CONCESSIONE CREDITI DI MEDIO-LUNGO TERMINE	ALTRE SPESE PER INCREMENTO DI ATTIVITA' FINANZIARIE
204	205	300	301	302	303	304
0,00	0,00	<b>0,00</b>	0,00	0,00	0,00	0,00
0,00	0,00	<b>0,00</b>	0,00	0,00	0,00	0,00
0,00	0,00	<b>0,00</b>	0,00	0,00	0,00	0,00
<b>0,00</b>	<b>0,00</b>	<b>0,00</b>	<b>0,00</b>	<b>0,00</b>	<b>0,00</b>	<b>0,00</b>
0,00	0,00	<b>0,00</b>	0,00	0,00	0,00	0,00
0,00	0,00	<b>0,00</b>	0,00	0,00	0,00	0,00
<b>0,00</b>	<b>0,00</b>	<b>0,00</b>	<b>0,00</b>	<b>0,00</b>	<b>0,00</b>	<b>0,00</b>
0,00	0,00	<b>0,00</b>	0,00	0,00	0,00	0,00
0,00	0,00	<b>0,00</b>	0,00	0,00	0,00	0,00
<b>0,00</b>	<b>0,00</b>	<b>0,00</b>	<b>0,00</b>	<b>0,00</b>	<b>0,00</b>	<b>0,00</b>
0,00	0,00	<b>0,00</b>	0,00	0,00	0,00	0,00
0,00	0,00	<b>0,00</b>	0,00	0,00	0,00	0,00
<b>0,00</b>	<b>0,00</b>	<b>0,00</b>	<b>0,00</b>	<b>0,00</b>	<b>0,00</b>	<b>0,00</b>
0,00	0,00	<b>0,00</b>	0,00	0,00	0,00	0,00
<b>0,00</b>	<b>0,00</b>	<b>0,00</b>	<b>0,00</b>	<b>0,00</b>	<b>0,00</b>	<b>0,00</b>
0,00	0,00	<b>0,00</b>	0,00	0,00	0,00	0,00
<b>75.691,80</b>	<b>0,00</b>	<b>0,00</b>	<b>0,00</b>	<b>0,00</b>	<b>0,00</b>	<b>0,00</b>
18.751,80	0,00	<b>0,00</b>	0,00	0,00	0,00	0,00
0,00	0,00	<b>0,00</b>	0,00	0,00	0,00	0,00
0,00	0,00	<b>0,00</b>	0,00	0,00	0,00	0,00
0,00	0,00	<b>0,00</b>	0,00	0,00	0,00	0,00

**PROSPETTO DELLE SPESE DI BILANCIO PER MISSIONI, PROGRAMMI E MACROAGGREGATI SPESE IN CONTO CAPITALE E SPESE PER INCREMENTO DI ATTIVITA' FINANZIARIE PAGAMENTI IN C/RESIDUI**

MISSIONI PROGRAMMI \ MACROAGGREGATI		SPESE IN CONTO CAPITALE	TRIBUTI IN CONTO CAPITALE A CARICO DELL'ENTE	INVESTIMENTI FISSI LORDI E ACQUISTO DI TERRENI	CONTRIBUTI AGLI INVESTIMENTI
		200	201	202	203
5	AREE PROTETTE, PARCHI NATURALI, PROTEZIONE NATURALISTICA E FORESTAZIONE	<b>28.260.207,20</b>	0,00	197.952,41	28.005.314,79
6	TUTELA E VALORIZZAZIONE DELLE RISORSE IDRICHE	<b>0,00</b>	0,00	0,00	0,00
8	QUALITÀ DELL'ARIA E RIDUZIONE DELL'INQUINAMENTO	<b>0,00</b>	0,00	0,00	0,00
<b>10</b>	<b>TRASPORTI E DIRITTO ALLA MOBILITÀ</b>	<b>21.717.438,18</b>	<b>0,00</b>	<b>6.064.254,28</b>	<b>15.653.183,90</b>
1	TRASPORTO FERROVIARIO	<b>0,00</b>	0,00	0,00	0,00
2	TRASPORTO PUBBLICO LOCALE	<b>5.844.789,22</b>	0,00	0,00	5.844.789,22
4	ALTRE MODALITÀ DI TRASPORTO	<b>0,00</b>	0,00	0,00	0,00
5	VIABILITÀ E INFRASTRUTTURE STRADALI	<b>15.872.648,96</b>	0,00	6.064.254,28	9.808.394,68
<b>11</b>	<b>SOCCORSO CIVILE</b>	<b>23.077.260,30</b>	<b>0,00</b>	<b>0,00</b>	<b>23.011.738,00</b>
1	SISTEMA DI PROTEZIONE CIVILE	<b>23.077.260,30</b>	0,00	0,00	23.011.738,00
<b>12</b>	<b>DIRITTI SOCIALI, POLITICHE SOCIALI E FAMIGLIA</b>	<b>8.046.970,80</b>	<b>0,00</b>	<b>14.640,00</b>	<b>8.032.330,80</b>
1	INTERVENTI PER L'INFANZIA E I MINOR E PER ASILI NIDO	<b>0,00</b>	0,00	0,00	0,00
2	INTERVENTI PER LA DISABILITÀ	<b>76.485,00</b>	0,00	0,00	76.485,00
3	INTERVENTI PER GLI ANZIANI	<b>7.250.555,72</b>	0,00	0,00	7.250.555,72
4	INTERVENTI PER I SOGGETTI A RISCHIO DI ESCLUSIONE SOCIALE	<b>201.038,11</b>	0,00	0,00	201.038,11
5	INTERVENTI PER LE FAMIGLIE	<b>504.251,97</b>	0,00	0,00	504.251,97



**PROSPETTO DELLE SPESE DI BILANCIO PER MISSIONI, PROGRAMMI E MACROAGGREGATI SPESE IN CONTO CAPITALE E SPESE PER INCREMENTO DI ATTIVITA' FINANZIARIE PAGAMENTI IN C/RESIDUI**

ALTRI TRASFERIMENTI IN CONTO CAPITALE	ALTRE SPESE IN CONTO CAPITALE	SPESE PER INCREMENTO ATTIVITÀ FINANZIARIE	ACQUISIZIONI DI ATTIVITÀ FINANZIARIE	CONCESSIONE CREDITI DI BREVE TERMINE	CONCESSIONE CREDITI DI MEDIO-LUNGO TERMINE	ALTRE SPESE PER INCREMENTO DI ATTIVITÀ FINANZIARIE
204	205	300	301	302	303	304
56.940,00	0,00	<b>0,00</b>	0,00	0,00	0,00	0,00
0,00	0,00	<b>0,00</b>	0,00	0,00	0,00	0,00
0,00	0,00	<b>0,00</b>	0,00	0,00	0,00	0,00
<b>0,00</b>	<b>0,00</b>	<b>0,00</b>	<b>0,00</b>	<b>0,00</b>	<b>0,00</b>	<b>0,00</b>
0,00	0,00	<b>0,00</b>	0,00	0,00	0,00	0,00
0,00	0,00	<b>0,00</b>	0,00	0,00	0,00	0,00
0,00	0,00	<b>0,00</b>	0,00	0,00	0,00	0,00
0,00	0,00	<b>0,00</b>	0,00	0,00	0,00	0,00
<b>65.522,30</b>	<b>0,00</b>	<b>0,00</b>	<b>0,00</b>	<b>0,00</b>	<b>0,00</b>	<b>0,00</b>
65.522,30	0,00	<b>0,00</b>	0,00	0,00	0,00	0,00
<b>0,00</b>	<b>0,00</b>	<b>0,00</b>	<b>0,00</b>	<b>0,00</b>	<b>0,00</b>	<b>0,00</b>
0,00	0,00	<b>0,00</b>	0,00	0,00	0,00	0,00
0,00	0,00	<b>0,00</b>	0,00	0,00	0,00	0,00
0,00	0,00	<b>0,00</b>	0,00	0,00	0,00	0,00
0,00	0,00	<b>0,00</b>	0,00	0,00	0,00	0,00
0,00	0,00	<b>0,00</b>	0,00	0,00	0,00	0,00

**PROSPETTO DELLE SPESE DI BILANCIO PER MISSIONI, PROGRAMMI E MACROAGGREGATI SPESE IN CONTO CAPITALE E SPESE PER INCREMENTO DI ATTIVITA' FINANZIARIE PAGAMENTI IN C/RESIDUI**

MISSIONI PROGRAMMI \ MACROAGGREGATI	SPESE IN CONTO CAPITALE	TRIBUTI IN CONTO CAPITALE A CARICO DELL'ENTE	INVESTIMENTI FISSI LORDI E ACQUISTO DI TERRENI	CONTRIBUTI AGLI INVESTIMENTI
	200	201	202	203
7 PROGRAMMAZIONE E GOVERNO DELL/ RETE DEI SERVIZI SOCIO SANITARI E SOCIALI	<b>0,00</b>	0,00	0,00	0,00
8 COOPERAZIONE E ASSOCIAZIONISMO	<b>14.640,00</b>	0,00	14.640,00	0,00
<b>13 TUTELA DELLA SALUTE</b>	<b>16.573.740,21</b>	<b>0,00</b>	<b>3.965,26</b>	<b>16.569.774,95</b>
1 SERVIZIO SANITARIO REGIONALE - FINANZIAMENTO ORDINARIO CORRENTE PER LA GARANZIA DEI LEA	<b>0,00</b>	0,00	0,00	0,00
2 SERVIZIO SANITARIO REGIONALE - FINANZIAMENTO AGGIUNTIVO CORRENTE PER LIVELLI DI ASSISTENZ/ SUPERIORI AI LEA	<b>0,00</b>	0,00	0,00	0,00
5 SERVIZIO SANITARIO REGIONALE - INVESTIMENTI SANITARI	<b>16.573.740,21</b>	0,00	3.965,26	16.569.774,95
<b>14 SVILUPPO ECONOMICO E COMPETITIVITÀ</b>	<b>19.478.862,04</b>	<b>0,00</b>	<b>214.848,92</b>	<b>19.264.013,12</b>
1 INDUSTRIA, PMI E ARTIGIANATO	<b>9.409.495,41</b>	0,00	0,00	9.409.495,41
2 COMMERCIO - RETI DISTRIBUTIVE - TUTELA DEI CONSUMATORI	<b>1.042.470,00</b>	0,00	0,00	1.042.470,00
3 RICERCA E INNOVAZIONE	<b>7.012.047,71</b>	0,00	0,00	7.012.047,71
4 RETI E ALTRI SERVIZI DI PUBBLICA UTILITÀ	<b>2.014.848,92</b>	0,00	214.848,92	1.800.000,00
<b>15 POLITICHE PER IL LAVORO E LA FORMAZIONE PROFESSIONALE</b>	<b>813.789,23</b>	<b>0,00</b>	<b>784.725,01</b>	<b>29.064,22</b>
1 SERVIZI PER LO SVILUPPO DEL MERCATO DEL LAVORO	<b>0,00</b>	0,00	0,00	0,00
2 FORMAZIONE PROFESSIONALE	<b>809.725,01</b>	0,00	784.725,01	25.000,00
3 SOSTEGNO ALL'OCCUPAZIONE	<b>4.064,22</b>	0,00	0,00	4.064,22
<b>16 AGRICOLTURA, POLITICHE AGROALIMENTARI E PESCA</b>	<b>53.851.529,16</b>	<b>0,00</b>	<b>44.810,16</b>	<b>53.806.719,00</b>

**PROSPETTO DELLE SPESE DI BILANCIO PER MISSIONI, PROGRAMMI E MACROAGGREGATI SPESE IN CONTO CAPITALE E SPESE PER INCREMENTO DI ATTIVITA' FINANZIARIE PAGAMENTI IN C/RESIDUI**

ALTRI TRASFERIMENTI IN CONTO CAPITALE	ALTRE SPESE IN CONTO CAPITALE	SPESE PER INCREMENTO ATTIVITÀ FINANZIARIE	ACQUISIZIONI DI ATTIVITÀ FINANZIARIE	CONCESSIONE CREDITI DI BREVE TERMINE	CONCESSIONE CREDITI DI MEDIO-LUNGO TERMINE	ALTRE SPESE PER INCREMENTO DI ATTIVITÀ FINANZIARIE
204	205	300	301	302	303	304
0,00	0,00	<b>0,00</b>	0,00	0,00	0,00	0,00
0,00	0,00	<b>0,00</b>	0,00	0,00	0,00	0,00
<b>0,00</b>	<b>0,00</b>	<b>0,00</b>	<b>0,00</b>	<b>0,00</b>	<b>0,00</b>	<b>0,00</b>
0,00	0,00	<b>0,00</b>	0,00	0,00	0,00	0,00
0,00	0,00	<b>0,00</b>	0,00	0,00	0,00	0,00
0,00	0,00	<b>0,00</b>	0,00	0,00	0,00	0,00
<b>0,00</b>	<b>0,00</b>	<b>222.972.904,25</b>	<b>0,00</b>	<b>0,00</b>	<b>222,972,904.25</b>	<b>0,00</b>
0,00	0,00	<b>222.972.904,25</b>	0,00	0,00	222.972.904,25	0,00
0,00	0,00	<b>0,00</b>	0,00	0,00	0,00	0,00
0,00	0,00	<b>0,00</b>	0,00	0,00	0,00	0,00
0,00	0,00	<b>0,00</b>	0,00	0,00	0,00	0,00
<b>0,00</b>	<b>0,00</b>	<b>0,00</b>	<b>0,00</b>	<b>0,00</b>	<b>0,00</b>	<b>0,00</b>
0,00	0,00	<b>0,00</b>	0,00	0,00	0,00	0,00
0,00	0,00	<b>0,00</b>	0,00	0,00	0,00	0,00
0,00	0,00	<b>0,00</b>	0,00	0,00	0,00	0,00
<b>0,00</b>	<b>0,00</b>	<b>0,00</b>	<b>0,00</b>	<b>0,00</b>	<b>0,00</b>	<b>0,00</b>

**PROSPETTO DELLE SPESE DI BILANCIO PER MISSIONI, PROGRAMMI E MACROAGGREGATI SPESE IN CONTO CAPITALE E SPESE PER INCREMENTO DI ATTIVITA' FINANZIARIE PAGAMENTI IN C/RESIDUI**

MISSIONI PROGRAMMI \ MACROAGGREGATI		SPESE IN CONTO CAPITALE	TRIBUTI IN CONTO CAPITALE A CARICO DELL'ENTE	INVESTIMENTI FISSI LORDI E ACQUISTO DI TERRENI	CONTRIBUTI AGLI INVESTIMENTI
		200	201	202	203
1	SVILUPPO DEL SETTORE AGRICOLO E DEL SISTEMA AGROALIMENTARE	<b>53.851.529,16</b>	0,00	44.810,16	53.806.719,00
2	CACCIA E PESCA	<b>0,00</b>	0,00	0,00	0,00
<b>17</b>	<b>ENERGIA E DIVERSIFICAZIONE DELLE FONTI ENERGETICHE</b>	<b>7.984.115,06</b>	<b>0,00</b>	<b>0,00</b>	<b>7.984.115,06</b>
1	FONTI ENERGETICHE	<b>7.984.115,06</b>	0,00	0,00	7.984.115,06
<b>18</b>	<b>RELAZIONI CON LE ALTRE AUTONOMIE TERRITORIALI E LOCALI</b>	<b>64.265.543,48</b>	<b>0,00</b>	<b>0,00</b>	<b>64.265.543,48</b>
1	RELAZIONI FINANZIARIE CON LE ALTRE AUTONOMIE TERRITORIALI	<b>64.265.543,48</b>	0,00	0,00	64.265.543,48
<b>19</b>	<b>RELAZIONI INTERNAZIONALI</b>	<b>2.301.895,00</b>	<b>0,00</b>	<b>0,00</b>	<b>2.301.895,00</b>
1	RELAZIONI INTERNAZIONALI E COOPERAZIONE ALLO SVILUPPO	<b>2.301.895,00</b>	0,00	0,00	2.301.895,00
<b>20</b>	<b>FONDI E ACCANTONAMENTI</b>	<b>0,00</b>	<b>0,00</b>	<b>0,00</b>	<b>0,00</b>
1	FONDO DI RISERVA	<b>0,00</b>	0,00	0,00	0,00
3	ALTRI FONDI	<b>0,00</b>	0,00	0,00	0,00
<b>50</b>	<b>DEBITO PUBBLICO</b>	<b>0,00</b>	<b>0,00</b>	<b>0,00</b>	<b>0,00</b>
1	QUOTA INTERESSI AMMORTAMENTO MUTUI E PRESTITI OBBLIGAZIONARI	<b>0,00</b>	0,00	0,00	0,00
2	QUOTA CAPITALE AMMORTAMENTO MUTUI E PRESTITI OBBLIGAZIONARI	<b>0,00</b>	0,00	0,00	0,00
<b>99</b>	<b>SERVIZI PER CONTO TERZI</b>	<b>0,00</b>	<b>0,00</b>	<b>0,00</b>	<b>0,00</b>
1	SERVIZI PER CONTO TERZI E PARTITE DI GIRO	<b>0,00</b>	0,00	0,00	0,00

**PROSPETTO DELLE SPESE DI BILANCIO PER MISSIONI, PROGRAMMI E MACROAGGREGATI SPESE IN CONTO CAPITALE E SPESE PER INCREMENTO DI ATTIVITA' FINANZIARIE PAGAMENTI IN C/RESIDUI**

ALTRI TRASFERIMENTI IN CONTO CAPITALE	ALTRE SPESE IN CONTO CAPITALE	SPESE PER INCREMENTO ATTIVITÀ FINANZIARIE	ACQUISIZIONI DI ATTIVITÀ FINANZIARIE	CONCESSIONE CREDITI DI BREVE TERMINE	CONCESSIONE CREDITI DI MEDIO-LUNGO TERMINE	ALTRE SPESE PER INCREMENTO DI ATTIVITÀ FINANZIARIE
204	205	300	301	302	303	304
0,00	0,00	<b>0,00</b>	0,00	0,00	0,00	0,00
0,00	0,00	<b>0,00</b>	0,00	0,00	0,00	0,00
<b>0,00</b>	<b>0,00</b>	<b>0,00</b>	<b>0,00</b>	<b>0,00</b>	<b>0,00</b>	<b>0,00</b>
0,00	0,00	<b>0,00</b>	0,00	0,00	0,00	0,00
<b>0,00</b>	<b>0,00</b>	<b>0,00</b>	<b>0,00</b>	<b>0,00</b>	<b>0,00</b>	<b>0,00</b>
0,00	0,00	<b>0,00</b>	0,00	0,00	0,00	0,00
<b>0,00</b>	<b>0,00</b>	<b>0,00</b>	<b>0,00</b>	<b>0,00</b>	<b>0,00</b>	<b>0,00</b>
0,00	0,00	<b>0,00</b>	0,00	0,00	0,00	0,00
<b>0,00</b>	<b>0,00</b>	<b>0,00</b>	<b>0,00</b>	<b>0,00</b>	<b>0,00</b>	<b>0,00</b>
0,00	0,00	<b>0,00</b>	0,00	0,00	0,00	0,00
0,00	0,00	<b>0,00</b>	0,00	0,00	0,00	0,00
<b>0,00</b>	<b>0,00</b>	<b>0,00</b>	<b>0,00</b>	<b>0,00</b>	<b>0,00</b>	<b>0,00</b>
0,00	0,00	<b>0,00</b>	0,00	0,00	0,00	0,00
0,00	0,00	<b>0,00</b>	0,00	0,00	0,00	0,00
<b>0,00</b>	<b>0,00</b>	<b>0,00</b>	<b>0,00</b>	<b>0,00</b>	<b>0,00</b>	<b>0,00</b>
0,00	0,00	<b>0,00</b>	0,00	0,00	0,00	0,00
0,00	0,00	<b>0,00</b>	0,00	0,00	0,00	0,00
<b>0,00</b>	<b>0,00</b>	<b>0,00</b>	<b>0,00</b>	<b>0,00</b>	<b>0,00</b>	<b>0,00</b>
0,00	0,00	<b>0,00</b>	0,00	0,00	0,00	0,00



Allegato E7

Consolidato

Prospetto delle Spese di  
bilancio per Missioni,  
Programmi e Macroaggregati  
Spese per Rimborso Prestiti  
Impegni

**PROSPETTO DELLE SPESE DI BILANCIO PER MISSIONI, PROGRAMMI E MACROAGGREGATI SPESE PER RIMBORSO DI PRESTITI IMPEGNI**

MISSIONI PROGRAMMI \ MACROAGGREGATI		RIMBORSO PRESTITI	RIMBORSO DI TITOLI OBBLIGAZIONARI	RIMBORSO PRESTITI A BREVE TERMINE	RIMBORSO MUTUI E ALTRI FINANZIAMENTI A MEDIO LUNGO TERMINE
		400	401	402	403
<b>TOTALE MACROAGGREGATI</b>		<b>13.798.177,28</b>	<b>0,00</b>	<b>0,00</b>	<b>13.798.177,28</b>
<b>1</b>	<b>SERVIZI ISTITUZIONALI, GENERALI E DI GESTIONE</b>	<b>0,00</b>	<b>0,00</b>	<b>0,00</b>	<b>0,00</b>
1	ORGANI ISTITUZIONALI	0,00	0,00	0,00	0,00
2	SEGRETERIA GENERALE	0,00	0,00	0,00	0,00
3	GESTIONE ECONOMICA, FINANZIARIA, PROGRAMMAZIONE, PROVVEDITORATC	0,00	0,00	0,00	0,00
4	GESTIONE DELLE ENTRATE TRIBUTARIE E SERVIZI FISCALI	0,00	0,00	0,00	0,00
5	GESTIONE DEI BENI DEMANIALI E PATRIMONIALI	0,00	0,00	0,00	0,00
6	UFFICIO TECNICO	0,00	0,00	0,00	0,00
7	ELEZIONI E CONSULTAZIONI POPOLARI ANAGRAFE E STATO CIVILE	0,00	0,00	0,00	0,00
8	STATISTICA E SISTEMI INFORMATIVI	0,00	0,00	0,00	0,00
9	ASSISTENZA TECNICO-AMMINISTRATIVA AGLI ENTI LOCALI	0,00	0,00	0,00	0,00
10	RISORSE UMANE	0,00	0,00	0,00	0,00
11	ALTRI SERVIZI GENERALI	0,00	0,00	0,00	0,00
<b>4</b>	<b>ISTRUZIONE E DIRITTO ALLO STUDIO</b>	<b>0,00</b>	<b>0,00</b>	<b>0,00</b>	<b>0,00</b>
1	ISTRUZIONE PRESCOLASTICA	0,00	0,00	0,00	0,00
2	ALTRI ORDINI DI ISTRUZIONE	0,00	0,00	0,00	0,00
3	EDILIZIA SCOLASTICA	0,00	0,00	0,00	0,00
4	ISTRUZIONE UNIVERSITARIA	0,00	0,00	0,00	0,00



**PROSPETTO DELLE SPESE DI BILANCIO PER MISSIONI, PROGRAMMI E MACROAGGREGATI SPESE PER RIMBORSO DI PRESTITI IMPEGNI**

RIMBORSO DI ALTRE FORME DI INDEBITAMENTO	-	-	-	-	-	-
404	-	-	-	-	-	-

**0,00**

**0,00**

0,00

0,00

0,00

0,00

0,00

0,00

0,00

0,00

0,00

0,00

0,00

**0,00**

0,00

0,00

0,00

0,00

**PROSPETTO DELLE SPESE DI BILANCIO PER MISSIONI, PROGRAMMI E MACROAGGREGATI SPESE PER RIMBORSO DI PRESTITI IMPEGNI**

MISSIONI PROGRAMMI \ MACROAGGREGATI	RIMBORSO PRESTITI	RIMBORSO DI TITOLI OBBLIGAZIONARI	RIMBORSO PRESTITI A BREVE TERMINE	RIMBORSO MUTUI E ALTRI FINANZIAMENTI A MEDIO LUNGO TERMINE
	400	401	402	403
5 ISTRUZIONE TECNICA SUPERIORE	0,00	0,00	0,00	0,00
6 SERVIZI AUSILIARI ALL'ISTRUZIONE	0,00	0,00	0,00	0,00
7 DIRITTO ALLO STUDIO	0,00	0,00	0,00	0,00
<b>5 TUTELA E VALORIZZAZIONE DEI BENI E ATTIVITÀ CULTURALI</b>	<b>0,00</b>	<b>0,00</b>	<b>0,00</b>	<b>0,00</b>
1 VALORIZZAZIONE DEI BENI DI INTERESSE STORICO	0,00	0,00	0,00	0,00
2 ATTIVITÀ CULTURALI E INTERVENTI DIVERSI NEL SETTORE CULTURALE	0,00	0,00	0,00	0,00
<b>6 POLITICHE GIOVANILI, SPORT E TEMPO LIBERO</b>	<b>0,00</b>	<b>0,00</b>	<b>0,00</b>	<b>0,00</b>
1 SPORT E TEMPO LIBERO	0,00	0,00	0,00	0,00
2 GIOVANI	0,00	0,00	0,00	0,00
<b>7 TURISMO</b>	<b>0,00</b>	<b>0,00</b>	<b>0,00</b>	<b>0,00</b>
1 SVILUPPO E LA VALORIZZAZIONE DEL TURISMO	0,00	0,00	0,00	0,00
<b>8 ASSETTO DEL TERRITORIO ED EDILIZIA ABITATIVA</b>	<b>0,00</b>	<b>0,00</b>	<b>0,00</b>	<b>0,00</b>
2 EDILIZIA RESIDENZIALE PUBBLICA E LOCALE E PIANI DI EDILIZIA ECONOMICO-POPOLARE	0,00	0,00	0,00	0,00
<b>9 SVILUPPO SOSTENIBILE E TUTELA DEL TERRITORIO E DELL'AMBIENTE</b>	<b>0,00</b>	<b>0,00</b>	<b>0,00</b>	<b>0,00</b>
1 DIFESA DEL SUOLO	0,00	0,00	0,00	0,00
2 TUTELA, VALORIZZAZIONE E RECUPER AMBIENTALE	0,00	0,00	0,00	0,00
3 RIFIUTI	0,00	0,00	0,00	0,00
4 SERVIZIO IDRICO INTEGRATO	0,00	0,00	0,00	0,00

**PROSPETTO DELLE SPESE DI BILANCIO PER MISSIONI, PROGRAMMI E MACROAGGREGATI SPESE PER RIMBORSO DI PRESTITI IMPEGNI**

RIMBORSO DI ALTRE FORME DI INDEBITAMENTO	-	-	-	-	-	-
404	-	-	-	-	-	-

0,00

0,00

0,00

**0,00**

0,00

0,00

**0,00**

0,00

0,00

**0,00**

0,00

**0,00**

0,00

**0,00**

0,00

0,00

0,00

0,00

**PROSPETTO DELLE SPESE DI BILANCIO PER MISSIONI, PROGRAMMI E MACROAGGREGATI SPESE PER RIMBORSO DI PRESTITI IMPEGNI**

MISSIONI PROGRAMMI \ MACROAGGREGATI	RIMBORSO PRESTITI	RIMBORSO DI TITOLI OBBLIGAZIONARI	RIMBORSO PRESTITI A BREVE TERMINE	RIMBORSO MUTUI E ALTRI FINANZIAMENTI A MEDIO LUNGO TERMINE
	400	401	402	403
5 AREE PROTETTE, PARCHI NATURALI, PROTEZIONE NATURALISTICA E FORESTAZIONE	<b>0,00</b>	0,00	0,00	0,00
6 TUTELA E VALORIZZAZIONE DELLE RISORSE IDRICHE	<b>0,00</b>	0,00	0,00	0,00
8 QUALITÀ DELL'ARIA E RIDUZIONE DELL'INQUINAMENTO	<b>0,00</b>	0,00	0,00	0,00
<b>10 TRASPORTI E DIRITTO ALLA MOBILITÀ</b>	<b>0,00</b>	<b>0,00</b>	<b>0,00</b>	<b>0,00</b>
1 TRASPORTO FERROVIARIO	<b>0,00</b>	0,00	0,00	0,00
2 TRASPORTO PUBBLICO LOCALE	<b>0,00</b>	0,00	0,00	0,00
4 ALTRE MODALITÀ DI TRASPORTO	<b>0,00</b>	0,00	0,00	0,00
5 VIABILITÀ E INFRASTRUTTURE STRADALI	<b>0,00</b>	0,00	0,00	0,00
<b>11 SOCCORSO CIVILE</b>	<b>0,00</b>	<b>0,00</b>	<b>0,00</b>	<b>0,00</b>
1 SISTEMA DI PROTEZIONE CIVILE	<b>0,00</b>	0,00	0,00	0,00
<b>12 DIRITTI SOCIALI, POLITICHE SOCIALI E FAMIGLIA</b>	<b>0,00</b>	<b>0,00</b>	<b>0,00</b>	<b>0,00</b>
1 INTERVENTI PER L'INFANZIA E I MINOR E PER ASILI NIDO	<b>0,00</b>	0,00	0,00	0,00
2 INTERVENTI PER LA DISABILITÀ	<b>0,00</b>	0,00	0,00	0,00
3 INTERVENTI PER GLI ANZIANI	<b>0,00</b>	0,00	0,00	0,00
4 INTERVENTI PER I SOGGETTI A RISCHIO DI ESCLUSIONE SOCIALE	<b>0,00</b>	0,00	0,00	0,00
5 INTERVENTI PER LE FAMIGLIE	<b>0,00</b>	0,00	0,00	0,00

**PROSPETTO DELLE SPESE DI BILANCIO PER MISSIONI, PROGRAMMI E MACROAGGREGATI SPESE PER RIMBORSO DI PRESTITI IMPEGNI**

RIMBORSO DI ALTRE FORME DI INDEBITAMENTO	-	-	-	-	-	-
404	-	-	-	-	-	-

0,00

0,00

0,00

**0,00**

0,00

0,00

0,00

0,00

**0,00**

0,00

**0,00**

0,00

0,00

0,00

0,00

0,00

**PROSPETTO DELLE SPESE DI BILANCIO PER MISSIONI, PROGRAMMI E MACROAGGREGATI SPESE PER RIMBORSO DI PRESTITI IMPEGNI**

MISSIONI PROGRAMMI \ MACROAGGREGATI	RIMBORSO PRESTITI	RIMBORSO DI TITOLI OBBLIGAZIONARI	RIMBORSO PRESTITI A BREVE TERMINE	RIMBORSO MUTUI E ALTRI FINANZIAMENTI A MEDIO LUNGO TERMINE
	400	401	402	403
7 PROGRAMMAZIONE E GOVERNO DELL/ RETE DEI SERVIZI SOCIO SANITARI E SOCIALI	0,00	0,00	0,00	0,00
8 COOPERAZIONE E ASSOCIAZIONISMO	0,00	0,00	0,00	0,00
<b>13 TUTELA DELLA SALUTE</b>	<b>0,00</b>	<b>0,00</b>	<b>0,00</b>	<b>0,00</b>
1 SERVIZIO SANITARIO REGIONALE - FINANZIAMENTO ORDINARIO CORRENTE PER LA GARANZIA DEI LEA	0,00	0,00	0,00	0,00
2 SERVIZIO SANITARIO REGIONALE - FINANZIAMENTO AGGIUNTIVO CORRENTE PER LIVELLI DI ASSISTENZ/ SUPERIORI AI LEA	0,00	0,00	0,00	0,00
5 SERVIZIO SANITARIO REGIONALE - INVESTIMENTI SANITARI	0,00	0,00	0,00	0,00
<b>14 SVILUPPO ECONOMICO E COMPETITIVITÀ</b>	<b>0,00</b>	<b>0,00</b>	<b>0,00</b>	<b>0,00</b>
1 INDUSTRIA, PMI E ARTIGIANATO	0,00	0,00	0,00	0,00
2 COMMERCIO - RETI DISTRIBUTIVE - TUTELA DEI CONSUMATORI	0,00	0,00	0,00	0,00
3 RICERCA E INNOVAZIONE	0,00	0,00	0,00	0,00
4 RETI E ALTRI SERVIZI DI PUBBLICA UTILITÀ	0,00	0,00	0,00	0,00
<b>15 POLITICHE PER IL LAVORO E LA FORMAZIONE PROFESSIONALE</b>	<b>0,00</b>	<b>0,00</b>	<b>0,00</b>	<b>0,00</b>
1 SERVIZI PER LO SVILUPPO DEL MERCATO DEL LAVORO	0,00	0,00	0,00	0,00
2 FORMAZIONE PROFESSIONALE	0,00	0,00	0,00	0,00
3 SOSTEGNO ALL'OCCUPAZIONE	0,00	0,00	0,00	0,00
<b>16 AGRICOLTURA, POLITICHE AGROALIMENTARI E PESCA</b>	<b>0,00</b>	<b>0,00</b>	<b>0,00</b>	<b>0,00</b>

**PROSPETTO DELLE SPESE DI BILANCIO PER MISSIONI, PROGRAMMI E MACROAGGREGATI SPESE PER RIMBORSO DI PRESTITI IMPEGNI**

RIMBORSO DI ALTRE FORME DI INDEBITAMENTO	-	-	-	-	-	-
404	-	-	-	-	-	-

0,00

0,00

**0,00**

0,00

0,00

0,00

**0,00**

0,00

0,00

0,00

0,00

**0,00**

0,00

0,00

0,00

**0,00**

**PROSPETTO DELLE SPESE DI BILANCIO PER MISSIONI, PROGRAMMI E MACROAGGREGATI SPESE PER RIMBORSO DI PRESTITI IMPEGNI**

MISSIONI PROGRAMMI \ MACROAGGREGATI	RIMBORSO PRESTITI	RIMBORSO DI TITOLI OBBLIGAZIONARI	RIMBORSO PRESTITI A BREVE TERMINE	RIMBORSO MUTUI E ALTRI FINANZIAMENTI A MEDIO LUNGO TERMINE
	400	401	402	403
1 SVILUPPO DEL SETTORE AGRICOLO E DEL SISTEMA AGROALIMENTARE	0,00	0,00	0,00	0,00
2 CACCIA E PESCA	0,00	0,00	0,00	0,00
<b>17 ENERGIA E DIVERSIFICAZIONE DELLE FONTI ENERGETICHE</b>	<b>0,00</b>	<b>0,00</b>	<b>0,00</b>	<b>0,00</b>
1 FONTI ENERGETICHE	0,00	0,00	0,00	0,00
<b>18 RELAZIONI CON LE ALTRE AUTONOMIE TERRITORIALI E LOCALI</b>	<b>0,00</b>	<b>0,00</b>	<b>0,00</b>	<b>0,00</b>
1 RELAZIONI FINANZIARIE CON LE ALTRE AUTONOMIE TERRITORIALI	0,00	0,00	0,00	0,00
<b>19 RELAZIONI INTERNAZIONALI</b>	<b>0,00</b>	<b>0,00</b>	<b>0,00</b>	<b>0,00</b>
1 RELAZIONI INTERNAZIONALI E COOPERAZIONE ALLO SVILUPPO	0,00	0,00	0,00	0,00
<b>20 FONDI E ACCANTONAMENTI</b>	<b>0,00</b>	<b>0,00</b>	<b>0,00</b>	<b>0,00</b>
1 FONDO DI RISERVA	0,00	0,00	0,00	0,00
3 ALTRI FONDI	0,00	0,00	0,00	0,00
<b>50 DEBITO PUBBLICO</b>	<b>13.798.177,28</b>	<b>0,00</b>	<b>0,00</b>	<b>13.798.177,28</b>
1 QUOTA INTERESSI AMMORTAMENTO MUTUI E PRESTITI OBBLIGAZIONARI	0,00	0,00	0,00	0,00
2 QUOTA CAPITALE AMMORTAMENTO MUTUI E PRESTITI OBBLIGAZIONARI	13.798.177,28	0,00	0,00	13.798.177,28
<b>99 SERVIZI PER CONTO TERZI</b>	<b>0,00</b>	<b>0,00</b>	<b>0,00</b>	<b>0,00</b>
1 SERVIZI PER CONTO TERZI E PARTITE DI GIRO	0,00	0,00	0,00	0,00



**PROSPETTO DELLE SPESE DI BILANCIO PER MISSIONI, PROGRAMMI E MACROAGGREGATI SPESE PER RIMBORSO DI PRESTITI IMPEGNI**

RIMBORSO DI ALTRE FORME DI INDEBITAMENTO	-	-	-	-	-	-
404	-	-	-	-	-	-

0,00

0,00

**0,00**

0,00

**0,00**

0,00

**0,00**

0,00

**0,00**

0,00

0,00

**0,00**

0,00

0,00

**0,00**

0,00



Allegato E8

Consolidato

Prospetto delle Spese di  
bilancio per Missioni,  
Programmi e Macroaggregati  
Spese per servizi per Conto  
Terzi e Partite di Giro  
Impegni

**PROSPETTO DELLE SPESE DI BILANCIO PER MISSIONI, PROGRAMMI E MACROAGGREGATI SPESE PER SERVIZI PER CONTO TERZI E PARTITE DI GIRO IMPEGNI**

MISSIONI PROGRAMMI \ MACROAGGREGATI		USCITE PER CONTO TERZI E PARTITE DI GIRO	USCITE PER PARTITE DI GIRO	USCITE PER CONTO TERZI	-
		700	701	702	-
<b>TOTALE MACROAGGREGATI</b>		<b>400.472.818,19</b>	<b>388.970.008,94</b>	<b>11.502.809,25</b>	
<b>1</b>	<b>SERVIZI ISTITUZIONALI, GENERALI E DI GESTIONE</b>	<b>0,00</b>	<b>0,00</b>	<b>0,00</b>	
1	ORGANI ISTITUZIONALI	0,00	0,00	0,00	
2	SEGRETERIA GENERALE	0,00	0,00	0,00	
3	GESTIONE ECONOMICA, FINANZIARIA, PROGRAMMAZIONE, PROVVEDITORATC	0,00	0,00	0,00	
4	GESTIONE DELLE ENTRATE TRIBUTARIE E SERVIZI FISCALI	0,00	0,00	0,00	
5	GESTIONE DEI BENI DEMANIALI E PATRIMONIALI	0,00	0,00	0,00	
6	UFFICIO TECNICO	0,00	0,00	0,00	
7	ELEZIONI E CONSULTAZIONI POPOLARI ANAGRAFE E STATO CIVILE	0,00	0,00	0,00	
8	STATISTICA E SISTEMI INFORMATIVI	0,00	0,00	0,00	
9	ASSISTENZA TECNICO-AMMINISTRATIVI AGLI ENTI LOCALI	0,00	0,00	0,00	
10	RISORSE UMANE	0,00	0,00	0,00	
11	ALTRI SERVIZI GENERALI	0,00	0,00	0,00	
<b>4</b>	<b>ISTRUZIONE E DIRITTO ALLO STUDIO</b>	<b>0,00</b>	<b>0,00</b>	<b>0,00</b>	
2	ALTRI ORDINI DI ISTRUZIONE	0,00	0,00	0,00	
3	EDILIZIA SCOLASTICA	0,00	0,00	0,00	
4	ISTRUZIONE UNIVERSITARIA	0,00	0,00	0,00	
5	ISTRUZIONE TECNICA SUPERIORE	0,00	0,00	0,00	

**PROSPETTO DELLE SPESE DI BILANCIO PER MISSIONI, PROGRAMMI E MACROAGGREGATI SPESE PER  
SERVIZI PER CONTO TERZI E PARTITE DI GIRO IMPEGNI**




-	-	-	-	-	-	-
-	-	-	-	-	-	-

**PROSPETTO DELLE SPESE DI BILANCIO PER MISSIONI, PROGRAMMI E MACROAGGREGATI SPESE PER SERVIZI PER CONTO TERZI E PARTITE DI GIRO IMPEGNI**

MISSIONI PROGRAMMI \ MACROAGGREGATI	USCITE PER CONTO TERZI E PARTITE DI GIRO	USCITE PER PARTITE DI GIRO	USCITE PER CONTO TERZI	-
	700	701	702	-
6 SERVIZI AUSILIARI ALL'ISTRUZIONE	<b>0,00</b>	0,00	0,00	
7 DIRITTO ALLO STUDIO	<b>0,00</b>	0,00	0,00	
<b>5 TUTELA E VALORIZZAZIONE DEI BENI E ATTIVITÀ CULTURALI</b>	<b>0,00</b>	<b>0,00</b>	<b>0,00</b>	
1 VALORIZZAZIONE DEI BENI DI INTERESSE STORICO	<b>0,00</b>	0,00	0,00	
2 ATTIVITÀ CULTURALI E INTERVENTI DIVERSI NEL SETTORE CULTURALE	<b>0,00</b>	0,00	0,00	
<b>6 POLITICHE GIOVANILI, SPORT E TEMPO LIBERO</b>	<b>0,00</b>	<b>0,00</b>	<b>0,00</b>	
1 SPORT E TEMPO LIBERO	<b>0,00</b>	0,00	0,00	
2 GIOVANI	<b>0,00</b>	0,00	0,00	
<b>7 TURISMO</b>	<b>0,00</b>	<b>0,00</b>	<b>0,00</b>	
1 SVILUPPO E LA VALORIZZAZIONE DEL TURISMO	<b>0,00</b>	0,00	0,00	
<b>8 ASSETTO DEL TERRITORIO ED EDILIZIA ABITATIVA</b>	<b>0,00</b>	<b>0,00</b>	<b>0,00</b>	
2 EDILIZIA RESIDENZIALE PUBBLICA E LOCALE E PIANI DI EDILIZIA ECONOMICO-POPOLARE	<b>0,00</b>	0,00	0,00	
<b>9 SVILUPPO SOSTENIBILE E TUTELA DEL TERRITORIO E DELL'AMBIENTE</b>	<b>0,00</b>	<b>0,00</b>	<b>0,00</b>	
1 DIFESA DEL SUOLO	<b>0,00</b>	0,00	0,00	
2 TUTELA, VALORIZZAZIONE E RECUPER AMBIENTALE	<b>0,00</b>	0,00	0,00	
6 TUTELA E VALORIZZAZIONE DELLE RISORSE IDRICHE	<b>0,00</b>	0,00	0,00	
8 QUALITÀ DELL'ARIA E RIDUZIONE DELL'INQUINAMENTO	<b>0,00</b>	0,00	0,00	

**PROSPETTO DELLE SPESE DI BILANCIO PER MISSIONI, PROGRAMMI E MACROAGGREGATI SPESE PER  
SERVIZI PER CONTO TERZI E PARTITE DI GIRO IMPEGNI**

-	-	-	-	-	-	-
-	-	-	-	-	-	-



**PROSPETTO DELLE SPESE DI BILANCIO PER MISSIONI, PROGRAMMI E MACROAGGREGATI SPESE PER SERVIZI PER CONTO TERZI E PARTITE DI GIRO IMPEGNI**

MISSIONI PROGRAMMI \ MACROAGGREGATI	USCITE PER CONTO TERZI E PARTITE DI GIRO	USCITE PER PARTITE DI GIRO	USCITE PER CONTO TERZI	-
	700	701	702	-
<b>10 TRASPORTI E DIRITTO ALLA MOBILITÀ</b>	<b>0,00</b>	<b>0,00</b>	<b>0,00</b>	
2 TRASPORTO PUBBLICO LOCALE	0,00	0,00	0,00	
5 VIABILITÀ E INFRASTRUTTURE STRADALI	0,00	0,00	0,00	
<b>11 SOCCORSO CIVILE</b>	<b>0,00</b>	<b>0,00</b>	<b>0,00</b>	
1 SISTEMA DI PROTEZIONE CIVILE	0,00	0,00	0,00	
<b>12 DIRITTI SOCIALI, POLITICHE SOCIALI E FAMIGLIA</b>	<b>0,00</b>	<b>0,00</b>	<b>0,00</b>	
1 INTERVENTI PER L'INFANZIA E I MINOR E PER ASILI NIDO	0,00	0,00	0,00	
2 INTERVENTI PER LA DISABILITÀ	0,00	0,00	0,00	
3 INTERVENTI PER GLI ANZIANI	0,00	0,00	0,00	
4 INTERVENTI PER I SOGGETTI A RISCHIO DI ESCLUSIONE SOCIALE	0,00	0,00	0,00	
5 INTERVENTI PER LE FAMIGLIE	0,00	0,00	0,00	
7 PROGRAMMAZIONE E GOVERNO DELL/ RETE DEI SERVIZI SOCIO SANITARI E SOCIALI	0,00	0,00	0,00	
8 COOPERAZIONE E ASSOCIAZIONISMO	0,00	0,00	0,00	
<b>13 TUTELA DELLA SALUTE</b>	<b>0,00</b>	<b>0,00</b>	<b>0,00</b>	
1 SERVIZIO SANITARIO REGIONALE - FINANZIAMENTO ORDINARIO CORRENTE PER LA GARANZIA DEI LEA	0,00	0,00	0,00	
2 SERVIZIO SANITARIO REGIONALE - FINANZIAMENTO AGGIUNTIVO CORRENTE PER LIVELLI DI ASSISTENZA SUPERIORI AI LEA	0,00	0,00	0,00	



**PROSPETTO DELLE SPESE DI BILANCIO PER MISSIONI, PROGRAMMI E MACROAGGREGATI SPESE PER  
SERVIZI PER CONTO TERZI E PARTITE DI GIRO IMPEGNI**

-	-	-	-	-	-	-
-	-	-	-	-	-	-






**PROSPETTO DELLE SPESE DI BILANCIO PER MISSIONI, PROGRAMMI E MACROAGGREGATI SPESE PER SERVIZI PER CONTO TERZI E PARTITE DI GIRO IMPEGNI**

MISSIONI PROGRAMMI \ MACROAGGREGATI	USCITE PER CONTO TERZI E PARTITE DI GIRO	USCITE PER PARTITE DI GIRO	USCITE PER CONTO TERZI	-
	700	701	702	-
<b>14 SVILUPPO ECONOMICO E COMPETITIVITÀ</b>	<b>0,00</b>	<b>0,00</b>	<b>0,00</b>	
1 INDUSTRIA, PMI E ARTIGIANATO	0,00	0,00	0,00	
2 COMMERCIO - RETI DISTRIBUTIVE - TUTELA DEI CONSUMATORI	0,00	0,00	0,00	
3 RICERCA E INNOVAZIONE	0,00	0,00	0,00	
4 RETI E ALTRI SERVIZI DI PUBBLICA UTILITÀ	0,00	0,00	0,00	
<b>15 POLITICHE PER IL LAVORO E LA FORMAZIONE PROFESSIONALE</b>	<b>0,00</b>	<b>0,00</b>	<b>0,00</b>	
1 SERVIZI PER LO SVILUPPO DEL MERCATO DEL LAVORO	0,00	0,00	0,00	
2 FORMAZIONE PROFESSIONALE	0,00	0,00	0,00	
3 SOSTEGNO ALL'OCCUPAZIONE	0,00	0,00	0,00	
<b>16 AGRICOLTURA, POLITICHE AGROALIMENTARI E PESCA</b>	<b>0,00</b>	<b>0,00</b>	<b>0,00</b>	
1 SVILUPPO DEL SETTORE AGRICOLO E DEL SISTEMA AGROALIMENTARE	0,00	0,00	0,00	
2 CACCIA E PESCA	0,00	0,00	0,00	
<b>17 ENERGIA E DIVERSIFICAZIONE DELLE FONTI ENERGETICHE</b>	<b>0,00</b>	<b>0,00</b>	<b>0,00</b>	
1 FONTI ENERGETICHE	0,00	0,00	0,00	
<b>18 RELAZIONI CON LE ALTRE AUTONOMIE TERRITORIALI E LOCALI</b>	<b>0,00</b>	<b>0,00</b>	<b>0,00</b>	
1 RELAZIONI FINANZIARIE CON LE ALTRE AUTONOMIE TERRITORIALI	0,00	0,00	0,00	
<b>19 RELAZIONI INTERNAZIONALI</b>	<b>0,00</b>	<b>0,00</b>	<b>0,00</b>	
1 RELAZIONI INTERNAZIONALI E COOPERAZIONE ALLO SVILUPPO	0,00	0,00	0,00	

**PROSPETTO DELLE SPESE DI BILANCIO PER MISSIONI, PROGRAMMI E MACROAGGREGATI SPESE PER  
SERVIZI PER CONTO TERZI E PARTITE DI GIRO IMPEGNI**

-	-	-	-	-	-	-
-	-	-	-	-	-	-



**PROSPETTO DELLE SPESE DI BILANCIO PER MISSIONI, PROGRAMMI E MACROAGGREGATI SPESE PER  
SERVIZI PER CONTO TERZI E PARTITE DI GIRO IMPEGNI**

MISSIONI PROGRAMMI \ MACROAGGREGATI	USCITE PER CONTO TERZI E PARTITE DI GIRO	USCITE PER PARTITE DI GIRO	USCITE PER CONTO TERZI	-
	700	701	702	-
<b>20 FONDI E ACCANTONAMENTI</b>	<b>0,00</b>	<b>0,00</b>	<b>0,00</b>	
1 FONDO DI RISERVA	0,00	0,00	0,00	
3 ALTRI FONDI	0,00	0,00	0,00	
<b>50 DEBITO PUBBLICO</b>	<b>0,00</b>	<b>0,00</b>	<b>0,00</b>	
1 QUOTA INTERESSI AMMORTAMENTO MUTUI E PRESTITI OBBLIGAZIONARI	0,00	0,00	0,00	
<b>99 SERVIZI PER CONTO TERZI</b>	<b>400.472.818,19</b>	<b>388.970.008,94</b>	<b>11.502.809,25</b>	
1 SERVIZI PER CONTO TERZI E PARTITE DI GIRO	400.472.818,19	388.970.008,94	11.502.809,25	

**PROSPETTO DELLE SPESE DI BILANCIO PER MISSIONI, PROGRAMMI E MACROAGGREGATI SPESE PER  
SERVIZI PER CONTO TERZI E PARTITE DI GIRO IMPEGNI**

-	-	-	-	-	-	-
-	-	-	-	-	-	-





Allegato E9

Consolidato

Riepilogo Spese  
per Titoli e Macroaggregati

## RIEPILOGO SPESE PER TITOLI E MACROAGGREGATI

TITOLI E MACROAGGREGATI DI SPESA		Totale	- di cui non ricorrenti
<b>TITOLO 1 SPESE CORRENTI</b>			
1	REDDITI DA LAVORO DIPENDENTE	1.000.391.629,73	841.985,81
2	IMPOSTE E TASSE A CARICO DELL'ENTE	66.737.399,55	1.740.617,01
3	ACQUISTO DI BENI E SERVIZI	318.861.176,57	140.022.452,03
4	TRASFERIMENTI CORRENTI	2.910.580.177,24	375.365.898,51
7	INTERESSI PASSIVI	1.301.776,13	36.719,09
8	ALTRE SPESE PER REDDITI DA CAPITALE	0,00	0,00
9	RIMBORSI E POSTE CORRETTIVE DELLE ENTRATE	1.382.404,16	13.529,37
10	ALTRE SPESE CORRENTI	54.904.456,91	51.863.174,24
<b>TOTALE TITOLO 1</b>		<b>4.354.159.020,29</b>	<b>569.884.376,06</b>
<b>TITOLO 2 SPESE IN CONTO CAPITALE</b>			
2	INVESTIMENTI FISSI LORDI E ACQUISTO DI TERRENI	265.394.060,81	264.780.856,11
3	CONTRIBUTI AGLI INVESTIMENTI	852.973.830,46	852.973.830,46
4	ALTRI TRASFERIMENTI IN CONTO CAPITALE	1.721.824,88	1.721.824,88
5	ALTRE SPESE IN CONTO CAPITALE	11.986.242,04	11.986.242,04
<b>TOTALE TITOLO 2</b>		<b>1.132.075.958,19</b>	<b>1.131.462.753,49</b>
<b>TITOLO 3 SPESE PER INCREMENTO ATTIVITÀ FINANZIARIE</b>			
1	ACQUISIZIONI DI ATTIVITÀ FINANZIARIE	20.469.362,70	20.469.362,70
2	CONCESSIONE CREDITI DI BREVE TERMINE	0,00	0,00
3	CONCESSIONE CREDITI DI MEDIO-LUNGO TERMINE	42.717.414,00	42.717.414,00
<b>TOTALE TITOLO 3</b>		<b>63.186.776,70</b>	<b>63.186.776,70</b>
<b>TITOLO 4 RIMBORSO PRESTITI</b>			
3	RIMBORSO MUTUI E ALTRI FINANZIAMENTI A MEDIO LUNGO TERMINE	13.798.177,28	13.798.177,28
<b>TOTALE TITOLO 4</b>		<b>13.798.177,28</b>	<b>13.798.177,28</b>
<b>TITOLO 7 USCITE PER CONTO TERZI E PARTITE DI GIRO</b>			
1	USCITE PER PARTITE DI GIRO	388.970.008,94	0,00
2	USCITE PER CONTO TERZI	11.502.809,25	0,00
<b>TOTALE TITOLO 7</b>		<b>400.472.818,19</b>	<b>0,00</b>
<b>TOTALE IMPEGNI</b>		<b>5.963.692.750,65</b>	<b>1.778.332.083,53</b>



**Allegato F**

**Consolidato**

**Accertamenti assunti  
nell'esercizio di riferimento e  
negli esercizi precedenti  
imputati all'anno successivo  
cui si riferisce il rendiconto e  
seguenti**

**ACCERTAMENTI ASSUNTI NELL'ESERCIZIO DI RIFERIMENTO E NEGLI ESERCIZI PRECEDENTI IMPUTATI  
ALL'ANNO SUCCESSIVO CUI SI RIFERISCE IL RENDICONTO E SEGUENTI**

**TITOLI E TIPOLOGIE DI ENTRATA**

**TITOLO 1 Entrate correnti di natura tributaria, contributiva e perequativa**

- 10101 TIPOLOGIA 101: IMPOSTE TASSE E PROVENTI ASSIMILATI  
10103 TIPOLOGIA 103: TRIBUTI DEVOLUTI E REGOLATI ALLE AUTONOMIE SPECIALI

**10000 TOTALE TITOLO 1**

**TITOLO 2 Trasferimenti correnti**

- 20101 TIPOLOGIA 101: TRASFERIMENTI CORRENTI DA AMMINISTRAZIONI PUBBLICHE  
20103 TIPOLOGIA 103: TRASFERIMENTI CORRENTI DA IMPRESE  
20104 TIPOLOGIA 104: TRASFERIMENTI CORRENTI DA ISTITUZIONI SOCIALI PRIVATE  
20105 TIPOLOGIA 105: TRASFERIMENTI CORRENTI DALL'UNIONE EUROPEA E DAL RESTO DEL MONDO

**20000 TOTALE TITOLO 2**

**TITOLO 3 Entrate extratributarie**

- 30100 TIPOLOGIA 100: VENDITA DI BENI E SERVIZI E PROVENTI DERIVANTI DALLA GESTIONE DEI BENI  
30200 TIPOLOGIA 200: PROVENTI DERIVANTI DALL'ATTIVITÀ DI CONTROLLO E REPRESSIONE DELLE IRREGOLARITÀ E DEGLI ILLECITI  
30300 TIPOLOGIA 300: INTERESSI ATTIVI  
30400 TIPOLOGIA 400: ALTRE ENTRATE DA REDDITI DA CAPITALE  
30500 TIPOLOGIA 500: RIMBORSI E ALTRE ENTRATE CORRENTI

**30000 TOTALE TITOLO 3**

**TITOLO 4 Entrate in conto capitale**

- 40200 TIPOLOGIA 200: CONTRIBUTI AGLI INVESTIMENTI  
40300 TIPOLOGIA 300: ALTRI TRASFERIMENTI IN CONTO CAPITALE  
40400 TIPOLOGIA 400: ENTRATE DA ALIENAZIONE DI BENI MATERIALI E IMMATERIALI  
40500 TIPOLOGIA 500: ALTRE ENTRATE IN CONTO CAPITALE

**40000 TOTALE TITOLO 4**

**TITOLO 5 Entrate da riduzione di attività finanziarie**

- 50300 TIPOLOGIA 300: RISCOSSIONE CREDITI DI MEDIO-LUNGO TERMINE

**50000 TOTALE TITOLO 5**

**TITOLO 6 Accensione prestiti**

- 60300 TIPOLOGIA 300: ACCENSIONE MUTUI E ALTRI FINANZIAMENTI A MEDIO LUNGO TERMINE

**ACCERTAMENTI ASSUNTI NELL'ESERCIZIO DI RIFERIMENTO E NEGLI ESERCIZI PRECEDENTI IMPUTATI  
ALL'ANNO SUCCESSIVO CUI SI RIFERISCE IL RENDICONTO E SEGUENTI**

Anno successivo a quello cui si riferisce il rendiconto		Secondo anno successivo a quello cui si riferisce il rendiconto		Anni successivi
Previsioni di competenza	Accertamenti	Previsioni di competenza del bilancio pluriennale	Accertamenti	Accertamenti
444.758.000,00	0,00	449.998.664,00	0,00	0,00
4.006.990.006,00	0,00	3.896.271.220,00	0,00	0,00
<b>4.451.748.006,00</b>	<b>0,00</b>	<b>4.346.269.884,00</b>	<b>0,00</b>	<b>0,00</b>
453.214.477,90	9.761.393,94	440.907.001,78	1.313.489,40	248.180,77
3.000.000,00	0,00	3.000.000,00	0,00	0,00
21.000,00	21.000,00	0,00	0,00	0,00
31.276.809,46	9.342.120,14	20.107.903,40	1.937.737,81	382.651,60
<b>487.512.287,36</b>	<b>19.124.514,08</b>	<b>464.014.905,18</b>	<b>3.251.227,21</b>	<b>630.832,37</b>
92.214.600,00	1.214.059,31	92.254.700,00	834.182,19	5.021.244,84
4.908.334,91	123.462,93	4.907.000,00	48.126,89	443.481,75
520.000,00	28.827,74	520.000,00	18.978,40	24.305,44
3.000.000,00	0,00	3.000.000,00	0,00	0,00
95.046.294,30	601.159,78	94.747.503,52	503.936,83	1.151.231,83
<b>195.689.229,21</b>	<b>1.967.509,76</b>	<b>195.429.203,52</b>	<b>1.405.224,31</b>	<b>6.640.263,86</b>
100.057.671,34	72.921.861,53	16.463.761,88	788.761,88	39.100,00
9.228.614,68	6.208.920,51	6.116.852,00	1.799.466,79	999.084,27
10.002.202,49	8.524.585,99	1.600.000,00	122.383,50	244.767,00
13.290.648,76	2.337.417,81	10.068.676,56	13.813,36	38.070,21
<b>132.579.137,27</b>	<b>89.992.785,84</b>	<b>34.249.290,44</b>	<b>2.724.425,53</b>	<b>1.321.021,48</b>
117.781.667,98	17.562.949,93	98.790.707,69	6.143.573,76	14.021.712,54
<b>117.781.667,98</b>	<b>17.562.949,93</b>	<b>98.790.707,69</b>	<b>6.143.573,76</b>	<b>14.021.712,54</b>
37.683.845,44	19.383.845,44	58.950.000,00	40.700.000,00	0,00

**ACCERTAMENTI ASSUNTI NELL'ESERCIZIO DI RIFERIMENTO E NEGLI ESERCIZI PRECEDENTI IMPUTATI ALL'ANNO SUCCESSIVO CUI SI RIFERISCE IL RENDICONTO E SEGUENTI**

**TITOLI E TIPOLOGIE DI ENTRATA**

**60000 TOTALE TITOLO 6**

**TITOLO 9 Entrate per conto terzi e partite di giro**

90100 TIPOLOGIA 100: ENTRATE PER PARTITE DI GIRO

90200 TIPOLOGIA 200: ENTRATE PER CONTO TERZI

**90000 TOTALE TITOLO 9**

**TOTALE ACCERTAMENTI**

**ACCERTAMENTI ASSUNTI NELL'ESERCIZIO DI RIFERIMENTO E NEGLI ESERCIZI PRECEDENTI IMPUTATI ALL'ANNO SUCCESSIVO CUI SI RIFERISCE IL RENDICONTO E SEGUENTI**

Anno successivo a quello cui si riferisce il rendiconto		Secondo anno successivo a quello cui si riferisce il rendiconto		Anni successivi
Previsioni di competenza	Accertamenti	Previsioni di competenza del bilancio pluriennale	Accertamenti	Accertamenti
<b>37.683.845,44</b>	<b>19.383.845,44</b>	<b>58.950.000,00</b>	<b>40.700.000,00</b>	<b>0,00</b>
452.665.000,00	0,00	452.665.000,00	0,00	0,00
9.700.000,00	0,00	9.700.000,00	0,00	0,00
<b>462.365.000,00</b>	<b>0,00</b>	<b>462.365.000,00</b>	<b>0,00</b>	<b>0,00</b>
<b>5.885.359.173,26</b>	<b>148.031.605,05</b>	<b>5.660.068.990,83</b>	<b>54.224.450,81</b>	<b>22.613.830,25</b>



# Allegato G

## Consolidato

Impegni assunti nell'esercizio di riferimento e negli esercizi precedenti imputati all'anno successivo cui si riferisce il rendiconto e seguenti

**IMPEGNI ASSUNTI NELL'ESERCIZIO DI RIFERIMENTO E NEGLI ESERCIZI IMPUTATI ALL'ANNO SUCCESSIVO  
CUI SI RIFERISCE IL RENDICONTO E SEGUENTI**

**TITOLI E MACROAGGREGATI DI SPESA**

**TITOLO 1 SPESE CORRENTI**

101	REDDITI DA LAVORO DIPENDENTE
102	IMPOSTE E TASSE A CARICO DELL'ENTE
103	ACQUISTO DI BENI E SERVIZI
104	TRASFERIMENTI CORRENTI
107	INTERESSI PASSIVI
108	ALTRE SPESE PER REDDITI DA CAPITALE
109	RIMBORSI E POSTE CORRETTIVE DELLE ENTRATE
110	ALTRE SPESE CORRENTI

**100 TOTALE TITOLO 1**

**TITOLO 2 SPESE IN CONTO CAPITALE**

202	INVESTIMENTI FISSI LORDI E ACQUISTO DI TERRENI
203	CONTRIBUTI AGLI INVESTIMENTI
204	ALTRI TRASFERIMENTI IN CONTO CAPITALE
205	ALTRE SPESE IN CONTO CAPITALE

**200 TOTALE TITOLO 2**

**TITOLO 3 SPESE PER INCREMENTO ATTIVITÀ FINANZIARIE**

301	ACQUISIZIONI DI ATTIVITÀ FINANZIARIE
302	CONCESSIONE CREDITI DI BREVE TERMINE
303	CONCESSIONE CREDITI DI MEDIO-LUNGO TERMINE

**300 TOTALE TITOLO 3**

**TITOLO 4 RIMBORSO PRESTITI**

403	RIMBORSO MUTUI E ALTRI FINANZIAMENTI A MEDIO LUNGO TERMINE
-----	--

**400 TOTALE TITOLO 4**

**TITOLO 7 USCITE PER CONTO TERZI E PARTITE DI GIRO**

701	USCITE PER PARTITE DI GIRO
702	USCITE PER CONTO TERZI



**IMPEGNI ASSUNTI NELL'ESERCIZIO DI RIFERIMENTO E NEGLI ESERCIZI IMPUTATI ALL'ANNO SUCCESSIVO  
CUI SI RIFERISCE IL RENDICONTO E SEGUENTI**

Anno successivo a quello cui si riferisce il rendiconto		Secondo anno successivo a quello cui si riferisce il rendiconto		Anni successivi
Previsioni di competenza	Impegni	Previsioni di competenza del bilancio pluriennale	Impegni	Impegni
1.117.950.787,52	12.232.692,49	1.109.376.877,32	0,00	0,00
68.340.704,22	1.831.825,78	66.486.041,68	0,00	0,00
415.396.540,50	245.780.676,05	415.152.918,20	93.534.344,54	359.646.976,41
2.997.983.283,21	1.466.776.472,15	2.755.026.224,60	24.503.811,44	1.738.504,77
3.200.000,00	1.613.245,41	3.700.000,00	1.310.512,55	3.099.990,67
928,18	928,18	0,00	0,00	0,00
3.855.000,00	198.148,17	2.555.000,00	0,00	0,00
84.234.089,04	636.086,69	95.973.840,74	295.720,00	0,00
<b>4.690.961.332,67</b>	<b>1.729.070.074,92</b>	<b>4.448.270.902,54</b>	<b>119.644.388,53</b>	<b>364.485.471,85</b>
585.908.757,15	347.369.470,99	260.643.263,58	47.494.355,25	197.241.323,40
1.246.624.281,16	1.007.505.072,19	474.447.641,98	179.417.842,93	350.124.227,44
2.168.406,25	2.140.108,82	575.547,43	0,00	0,00
43.575.663,02	14.923.337,51	27.454.282,82	0,00	0,00
<b>1.878.277.107,58</b>	<b>1.371.937.989,51</b>	<b>763.120.735,81</b>	<b>226.912.198,18</b>	<b>547.365.550,84</b>
19.915.625,00	1.415.625,00	16.500.000,00	0,00	0,00
0,00	0,00	0,00	0,00	0,00
17.000.000,00	0,00	9.987.668,55	0,00	0,00
<b>36.915.625,00</b>	<b>1.415.625,00</b>	<b>26.487.668,55</b>	<b>0,00</b>	<b>0,00</b>
21.826.662,00	14.284.934,06	24.826.662,00	14.361.122,16	114.219.519,90
<b>21.826.662,00</b>	<b>14.284.934,06</b>	<b>24.826.662,00</b>	<b>14.361.122,16</b>	<b>114.219.519,90</b>
452.665.000,00	1.809.799,44	452.665.000,00	9.799,44	45.459,30
9.700.000,00	0,00	9.700.000,00	0,00	0,00

**IMPEGNI ASSUNTI NELL'ESERCIZIO DI RIFERIMENTO E NEGLI ESERCIZI IMPUTATI ALL'ANNO SUCCESSIVO  
CUI SI RIFERISCE IL RENDICONTO E SEGUENTI**

**TITOLI E MACROAGGREGATI DI SPESA**

**700 TOTALE TITOLO 7**

**TOTALE IMPEGNI**

**IMPEGNI ASSUNTI NELL'ESERCIZIO DI RIFERIMENTO E NEGLI ESERCIZI IMPUTATI ALL'ANNO SUCCESSIVO  
CUI SI RIFERISCE IL RENDICONTO E SEGUENTI**

Anno successivo a quello cui si riferisce il rendiconto		Secondo anno successivo a quello cui si riferisce il rendiconto		Anni successivi
Previsioni di competenza	Impegni	Previsioni di competenza del bilancio pluriennale	Impegni	Impegni
462.365.000,00	1.809.799,44	462.365.000,00	9.799,44	45.459,30
7.090.345.727,25	3.118.518.422,93	5.725.070.968,90	360.927.508,31	1.026.116.001,89



Allegato H

Consolidato

Prospetto dei costi per  
missione

## PROSPETTO DEI COSTI PER MISSIONE

Missioni		COMPONENTI NEGATIVI DELLA GESTIONE	
		Consumi materie prime	
		Acquisto di materie prime e/o beni di consumo	Variazioni nelle rimanenze di materie prime e/o beni di consumo (+/-)
<b>MISSIONE</b>	<b>1</b> SERVIZI ISTITUZIONALI, GENERALI E DI GESTION	2.250.768,58	-1.023.424,39
<b>MISSIONE</b>	<b>2</b> GIUSTIZIA	0,00	0,00
<b>MISSIONE</b>	<b>3</b> ORDINE PUBBLICO E SICUREZZA	0,00	0,00
<b>MISSIONE</b>	<b>4</b> ISTRUZIONE E DIRITTO ALLO STUDIO	1.617.946,69	0,00
<b>MISSIONE</b>	<b>5</b> TUTELA E VALORIZZAZIONE DEI BENI E ATTIVITÀ CULTURALI	766.285,55	0,00
<b>MISSIONE</b>	<b>6</b> POLITICHE GIOVANILI, SPORT E TEMPO LIBERO	63.000,01	0,00
<b>MISSIONE</b>	<b>7</b> TURISMO	0,00	0,00
<b>MISSIONE</b>	<b>8</b> ASSETTO DEL TERRITORIO ED EDILIZIA ABITATIVA	0,00	0,00
<b>MISSIONE</b>	<b>9</b> SVILUPPO SOSTENIBILE E TUTELA DEL TERRITORIO E DELL'AMBIENTE	2.142.795,07	0,00
<b>MISSIONE</b>	<b>10</b> TRASPORTI E DIRITTO ALLA MOBILITÀ	12.655.872,76	0,00
<b>MISSIONE</b>	<b>11</b> SOCCORSO CIVILE	0,00	0,00
<b>MISSIONE</b>	<b>12</b> DIRITTI SOCIALI, POLITICHE SOCIALI E FAMIGLIA	362.246,71	0,00
<b>MISSIONE</b>	<b>13</b> TUTELA DELLA SALUTE	919.121,06	0,00
<b>MISSIONE</b>	<b>14</b> SVILUPPO ECONOMICO E COMPETITIVITÀ	14.408,18	0,00
<b>MISSIONE</b>	<b>15</b> POLITICHE PER IL LAVORO E LA FORMAZIONE PROFESSIONALE	135.101,42	0,00
<b>MISSIONE</b>	<b>16</b> AGRICOLTURA, POLITICHE AGROALIMENTARI E PESCA	5.695,30	0,00
<b>MISSIONE</b>	<b>17</b> ENERGIA E DIVERSIFICAZIONE DELLE FONTI ENERGETICHE	0,00	0,00
<b>MISSIONE</b>	<b>18</b> RELAZIONI CON LE ALTRE AUTONOMIE TERRITORIALI E LOCALI	0,00	0,00
<b>MISSIONE</b>	<b>19</b> RELAZIONI INTERNAZIONALI	0,00	0,00
<b>MISSIONE</b>	<b>20</b> FONDI E ACCANTONAMENTI	0,00	0,00
<b>MISSIONE</b>	<b>50</b> DEBITO PUBBLICO	0,00	0,00

## PROSPETTO DEI COSTI PER MISSIONE

## COMPONENTI NEGATIVI DELLA GESTIONE

## Prestazioni di servizi e Trasferimenti e contributi

Prestazioni di servizi	Trasferimenti correnti	Contributi agli investimenti ad Amministrazioni pubbliche	Contributi agli investimenti ad altri soggetti
96.943.496,64	10.356.666,50	5.834.598,63	1.496.905,90
0,00	0,00	0,00	0,00
0,00	0,00	0,00	0,00
19.688.291,83	135.971.422,07	9.941.941,03	7.884.457,12
2.548.347,92	47.073.993,07	3.151.790,55	11.269.248,68
896.262,28	13.955.251,02	21.822.176,09	2.321.540,88
6.112.191,55	23.360.609,71	79.200,00	10.606.685,25
45.516,25	753.618,00	27.329.656,73	65.048.992,04
4.569.961,57	12.099.240,45	45.586.435,40	26.736.391,97
89.287.637,50	68.337.421,50	17.960.740,77	51.556.870,50
12.000.000,00	20.271.037,20	27.046.019,82	0,00
3.510.616,18	568.150.406,06	14.134.365,01	12.122.741,64
2.667.820,35	1.228.651.762,63	24.016.865,26	2.307.365,93
5.542.814,43	48.163.972,15	25.809.011,17	50.432.852,69
6.678.748,75	16.974.115,49	10.000,00	378.137,15
531.188,75	32.180.229,21	26.288.809,51	45.305.002,48
5.971.751,25	29.439,47	2.583.884,95	15.624.863,87
23.243.237,19	682.094.588,64	277.140.665,04	0,00
39.965,55	1.369.870,57	0,00	1.145.614,40
0,00	0,00	0,00	0,00
0,00	0,00	0,00	0,00

## PROSPETTO DEI COSTI PER MISSIONE

Missioni		COMPONENTI NEGATIVI DELLA GESTIONE	
		Consumi materie prime	
		Acquisto di materie prime e/o beni di consumo	Variazioni nelle rimanenze di materie prime e/o beni di consumo (+/-)
<b>MISSIONE</b>	<b>60</b> ANTICIPAZIONI FINANZIARIE	0,00	0,00
<b>MISSIONE</b>	<b>99</b> SERVIZI PER CONTO TERZI	28.065,02	0,00
<b>TOTALE COSTI / ONERI</b>		<b>20.961.306,35</b>	<b>-1.023.424,39</b>



## PROSPETTO DEI COSTI PER MISSIONE

## COMPONENTI NEGATIVI DELLA GESTIONE

## Prestazioni di servizi e Trasferimenti e contributi

Prestazioni di servizi	Trasferimenti correnti	Contributi agli investimenti ad Amministrazioni pubbliche	Contributi agli investimenti ad altri soggetti
0,00	0,00	0,00	0,00
0,00	0,00	0,00	0,00
<b>280.277.847,99</b>	<b>2.909.793.643,74</b>	<b>528.736.159,96</b>	<b>304.237.670,50</b>

## PROSPETTO DEI COSTI PER MISSIONE

Missioni		COMPONENTI NEGATIVI DELLA GESTIONE	
		Utilizzo beni di terzi	Personale
		Utilizzo beni di terzi	Personale
<b>MISSIONE</b>	<b>1</b> SERVIZI ISTITUZIONALI, GENERALI E DI GESTION	7.710.060,41	126.494.549,24
<b>MISSIONE</b>	<b>2</b> GIUSTIZIA	0,00	0,00
<b>MISSIONE</b>	<b>3</b> ORDINE PUBBLICO E SICUREZZA	0,00	0,00
<b>MISSIONE</b>	<b>4</b> ISTRUZIONE E DIRITTO ALLO STUDIO	1.978.900,53	652.376.859,08
<b>MISSIONE</b>	<b>5</b> TUTELA E VALORIZZAZIONE DEI BENI E ATTIVITÀ CULTURALI	86.530,26	8.511.773,38
<b>MISSIONE</b>	<b>6</b> POLITICHE GIOVANILI, SPORT E TEMPO LIBERO	0,00	1.199.591,72
<b>MISSIONE</b>	<b>7</b> TURISMO	0,00	997.139,59
<b>MISSIONE</b>	<b>8</b> ASSETTO DEL TERRITORIO ED EDILIZIA ABITATIVA	0,00	2.761.620,18
<b>MISSIONE</b>	<b>9</b> SVILUPPO SOSTENIBILE E TUTELA DEL TERRITORIO E DELL'AMBIENTE	104.862,13	33.937.703,18
<b>MISSIONE</b>	<b>10</b> TRASPORTI E DIRITTO ALLA MOBILITÀ	311.155,73	35.083.332,96
<b>MISSIONE</b>	<b>11</b> SOCCORSO CIVILE	22.368,57	0,00
<b>MISSIONE</b>	<b>12</b> DIRITTI SOCIALI, POLITICHE SOCIALI E FAMIGLIA	0,00	5.220.260,89
<b>MISSIONE</b>	<b>13</b> TUTELA DELLA SALUTE	41.084,63	4.804.355,20
<b>MISSIONE</b>	<b>14</b> SVILUPPO ECONOMICO E COMPETITIVITÀ	0,00	3.659.921,05
<b>MISSIONE</b>	<b>15</b> POLITICHE PER IL LAVORO E LA FORMAZIONE PROFESSIONALE	153.823,85	104.098.464,26
<b>MISSIONE</b>	<b>16</b> AGRICOLTURA, POLITICHE AGROALIMENTARI E PESCA	0,00	7.739.751,20
<b>MISSIONE</b>	<b>17</b> ENERGIA E DIVERSIFICAZIONE DELLE FONTI ENERGETICHE	0,00	1.031.482,19
<b>MISSIONE</b>	<b>18</b> RELAZIONI CON LE ALTRE AUTONOMIE TERRITORIALI E LOCALI	0,00	1.438.352,38
<b>MISSIONE</b>	<b>19</b> RELAZIONI INTERNAZIONALI	0,00	0,00
<b>MISSIONE</b>	<b>20</b> FONDI E ACCANTONAMENTI	0,00	0,00
<b>MISSIONE</b>	<b>50</b> DEBITO PUBBLICO	0,00	0,00



## PROSPETTO DEI COSTI PER MISSIONE

Missioni		COMPONENTI NEGATIVI DELLA GESTIONE	
		Utilizzo beni di terzi	Personale
		Utilizzo beni di terzi	Personale
<b>MISSIONE</b>	<b>60</b> ANTICIPAZIONI FINANZIARIE	0,00	0,00
<b>MISSIONE</b>	<b>99</b> SERVIZI PER CONTO TERZI	0,00	0,00
<b>TOTALE COSTI / ONERI</b>		<b>10.408.786,11</b>	<b>989.355.156,50</b>

## PROSPETTO DEI COSTI PER MISSIONE

## COMPONENTI NEGATIVI DELLA GESTIONE

## Ammortamenti e svalutazioni

Ammortamenti immobilizzazioni Immateriali	Ammortamenti immobilizzazioni materiali	Altre svalutazioni delle immobilizzazioni	Svalutazione dei crediti
0,00	0,00	0,00	0,00
0,00	0,00	0,00	0,00
<b>42.666.345,65</b>	<b>51.132.996,30</b>	<b>0,00</b>	<b>30.749.179,06</b>

## PROSPETTO DEI COSTI PER MISSIONE

Missioni		COMPONENTI NEGATIVI DELLA GESTIONE	
		Accantonamenti	
		Accantonamento per rischi	Altri accantonamenti
<b>MISSIONE</b>	<b>1</b> SERVIZI ISTITUZIONALI, GENERALI E DI GESTION	12.642.373,73	6.569.327,46
<b>MISSIONE</b>	<b>2</b> GIUSTIZIA	0,00	0,00
<b>MISSIONE</b>	<b>3</b> ORDINE PUBBLICO E SICUREZZA	0,00	0,00
<b>MISSIONE</b>	<b>4</b> ISTRUZIONE E DIRITTO ALLO STUDIO	0,00	0,00
<b>MISSIONE</b>	<b>5</b> TUTELA E VALORIZZAZIONE DEI BENI E ATTIVITÀ CULTURALI	0,00	0,00
<b>MISSIONE</b>	<b>6</b> POLITICHE GIOVANILI, SPORT E TEMPO LIBERO	0,00	0,00
<b>MISSIONE</b>	<b>7</b> TURISMO	0,00	0,00
<b>MISSIONE</b>	<b>8</b> ASSETTO DEL TERRITORIO ED EDILIZIA ABITATIVA	0,00	0,00
<b>MISSIONE</b>	<b>9</b> SVILUPPO SOSTENIBILE E TUTELA DEL TERRITORIO E DELL'AMBIENTE	0,00	0,00
<b>MISSIONE</b>	<b>10</b> TRASPORTI E DIRITTO ALLA MOBILITÀ	0,00	0,00
<b>MISSIONE</b>	<b>11</b> SOCCORSO CIVILE	0,00	0,00
<b>MISSIONE</b>	<b>12</b> DIRITTI SOCIALI, POLITICHE SOCIALI E FAMIGLIA	0,00	0,00
<b>MISSIONE</b>	<b>13</b> TUTELA DELLA SALUTE	0,00	0,00
<b>MISSIONE</b>	<b>14</b> SVILUPPO ECONOMICO E COMPETITIVITÀ	0,00	0,00
<b>MISSIONE</b>	<b>15</b> POLITICHE PER IL LAVORO E LA FORMAZIONE PROFESSIONALE	0,00	0,00
<b>MISSIONE</b>	<b>16</b> AGRICOLTURA, POLITICHE AGROALIMENTARI E PESCA	0,00	0,00
<b>MISSIONE</b>	<b>17</b> ENERGIA E DIVERSIFICAZIONE DELLE FONTI ENERGETICHE	0,00	0,00
<b>MISSIONE</b>	<b>18</b> RELAZIONI CON LE ALTRE AUTONOMIE TERRITORIALI E LOCALI	0,00	0,00
<b>MISSIONE</b>	<b>19</b> RELAZIONI INTERNAZIONALI	0,00	0,00
<b>MISSIONE</b>	<b>20</b> FONDI E ACCANTONAMENTI	0,00	0,00
<b>MISSIONE</b>	<b>50</b> DEBITO PUBBLICO	0,00	0,00

**PROSPETTO DEI COSTI PER MISSIONE**

**COMPONENTI NEGATIVI DELLA GESTIONE**

Oneri diversi di gestione	Totale componenti negativi della gestione
Oneri diversi di gestione	
50.582.605,90	<b>444.406.449,61</b>
0,00	<b>0,00</b>
0,00	<b>0,00</b>
2.558.864,29	<b>832.018.682,64</b>
578,57	<b>73.408.547,98</b>
0,00	<b>40.257.822,00</b>
0,00	<b>41.155.826,10</b>
0,00	<b>95.939.403,20</b>
62.024,28	<b>125.239.414,05</b>
2.544,00	<b>275.195.575,72</b>
0,00	<b>59.339.425,59</b>
724,75	<b>603.501.361,24</b>
601.257,12	<b>1.264.009.632,18</b>
32.784,00	<b>133.655.763,67</b>
5.042,72	<b>128.433.433,64</b>
58.160,63	<b>112.108.837,08</b>
6.777.544,29	<b>32.018.966,02</b>
0,00	<b>983.916.843,25</b>
0,00	<b>2.555.450,52</b>
0,00	<b>0,00</b>
1.070,00	<b>1.070,00</b>

## PROSPETTO DEI COSTI PER MISSIONE

Missioni		COMPONENTI NEGATIVI DELLA GESTIONE	
		Accantonamenti	
		Accantonamento per rischi	Altri accantonamenti
<b>MISSIONE</b>	<b>60</b> ANTICIPAZIONI FINANZIARIE	0,00	0,00
<b>MISSIONE</b>	<b>99</b> SERVIZI PER CONTO TERZI	0,00	0,00
<b>TOTALE COSTI / ONERI</b>		<b>12.642.373,73</b>	<b>6.569.327,46</b>



**PROSPETTO DEI COSTI PER MISSIONE**

**COMPONENTI NEGATIVI DELLA GESTIONE**

<b>Oneri diversi di gestione</b>	<b>Totale componenti negativi della gestione</b>
Oneri diversi di gestione	
0,00	<b>0,00</b>
0,00	<b>28.065,02</b>
<b>60.683.200,55</b>	<b>5.247.190.569,51</b>

## PROSPETTO DEI COSTI PER MISSIONE

Missioni		ONERI FINANZIARI	
		Oneri finanziari	Totale Oneri finanziari
		Interessi ed altri oneri finanziari	
<b>MISSIONE</b>	<b>1</b> SERVIZI ISTITUZIONALI, GENERALI E DI GESTION	26.057,98	<b>26.057,98</b>
<b>MISSIONE</b>	<b>2</b> GIUSTIZIA	0,00	<b>0,00</b>
<b>MISSIONE</b>	<b>3</b> ORDINE PUBBLICO E SICUREZZA	0,00	<b>0,00</b>
<b>MISSIONE</b>	<b>4</b> ISTRUZIONE E DIRITTO ALLO STUDIO	0,00	<b>0,00</b>
<b>MISSIONE</b>	<b>5</b> TUTELA E VALORIZZAZIONE DEI BENI E ATTIVITÀ CULTURALI	0,00	<b>0,00</b>
<b>MISSIONE</b>	<b>6</b> POLITICHE GIOVANILI, SPORT E TEMPO LIBERO	0,00	<b>0,00</b>
<b>MISSIONE</b>	<b>7</b> TURISMO	0,00	<b>0,00</b>
<b>MISSIONE</b>	<b>8</b> ASSETTO DEL TERRITORIO ED EDILIZIA ABITATIVA	0,00	<b>0,00</b>
<b>MISSIONE</b>	<b>9</b> SVILUPPO SOSTENIBILE E TUTELA DEL TERRITORIO E DELL'AMBIENTE	0,00	<b>0,00</b>
<b>MISSIONE</b>	<b>10</b> TRASPORTI E DIRITTO ALLA MOBILITÀ	0,00	<b>0,00</b>
<b>MISSIONE</b>	<b>11</b> SOCCORSO CIVILE	0,00	<b>0,00</b>
<b>MISSIONE</b>	<b>12</b> DIRITTI SOCIALI, POLITICHE SOCIALI E FAMIGLIA	0,00	<b>0,00</b>
<b>MISSIONE</b>	<b>13</b> TUTELA DELLA SALUTE	0,00	<b>0,00</b>
<b>MISSIONE</b>	<b>14</b> SVILUPPO ECONOMICO E COMPETITIVITÀ	0,00	<b>0,00</b>
<b>MISSIONE</b>	<b>15</b> POLITICHE PER IL LAVORO E LA FORMAZIONE PROFESSIONALE	0,00	<b>0,00</b>
<b>MISSIONE</b>	<b>16</b> AGRICOLTURA, POLITICHE AGROALIMENTARI E PESCA	0,00	<b>0,00</b>
<b>MISSIONE</b>	<b>17</b> ENERGIA E DIVERSIFICAZIONE DELLE FONTI ENERGETICHE	0,00	<b>0,00</b>
<b>MISSIONE</b>	<b>18</b> RELAZIONI CON LE ALTRE AUTONOMIE TERRITORIALI E LOCALI	0,00	<b>0,00</b>
<b>MISSIONE</b>	<b>19</b> RELAZIONI INTERNAZIONALI	0,00	<b>0,00</b>
<b>MISSIONE</b>	<b>20</b> FONDI E ACCANTONAMENTI	0,00	<b>0,00</b>
<b>MISSIONE</b>	<b>50</b> DEBITO PUBBLICO	1.275.718,15	<b>1.275.718,15</b>

**PROSPETTO DEI COSTI PER MISSIONE**

**RETTIFICHE DI VALORE ATTIVITÀ FINANZIARIE**

Svalutazioni	Totale rettifiche di valore attività finanziarie
Svalutazioni	

986.626,29

**986.626,29**

0,00

**0,00**

0,00

**0,00**

0,00

**0,00**

0,00

**0,00**

0,00

**0,00**

0,00

**0,00**

0,00

**0,00**

0,00

**0,00**

0,00

**0,00**

0,00

**0,00**

0,00

**0,00**

0,00

**0,00**

0,00

**0,00**

0,00

**0,00**

0,00

**0,00**

0,00

**0,00**

0,00

**0,00**

0,00

**0,00**

0,00

**0,00**

0,00

**0,00**

## PROSPETTO DEI COSTI PER MISSIONE

Missioni		ONERI FINANZIARI	
		Oneri finanziari	Totale Oneri finanziari
		Interessi ed altri oneri finanziari	
<b>MISSIONE</b>	<b>60</b> ANTICIPAZIONI FINANZIARIE	0,00	<b>0,00</b>
<b>MISSIONE</b>	<b>99</b> SERVIZI PER CONTO TERZI	0,00	<b>0,00</b>
<b>TOTALE COSTI / ONERI</b>		<b>1.301.776,13</b>	<b>1.301.776,13</b>

**PROSPETTO DEI COSTI PER MISSIONE**

**RETTIFICHE DI VALORE ATTIVITÀ FINANZIARIE**

<b>Svalutazioni</b>		
Svalutazioni	<b>Totale rettifiche di valore attività finanziarie</b>	
0,00		<b>0,00</b>
0,00		<b>0,00</b>
<b>986.626,29</b>		<b>986.626,29</b>

## PROSPETTO DEI COSTI PER MISSIONE

Missioni		COMPONENTI ED ONERI STRAORDINARI	
		Oneri straordinari	
		Soppravvenienze passive e insussistenze dell'attivo	Minusvalenze patrimoniali
<b>MISSIONE</b>	<b>1</b> SERVIZI ISTITUZIONALI, GENERALI E DI GESTION	8.199.456,38	10.134.053,74
<b>MISSIONE</b>	<b>2</b> GIUSTIZIA	0,00	0,00
<b>MISSIONE</b>	<b>3</b> ORDINE PUBBLICO E SICUREZZA	0,00	0,00
<b>MISSIONE</b>	<b>4</b> ISTRUZIONE E DIRITTO ALLO STUDIO	3.444.670,12	0,00
<b>MISSIONE</b>	<b>5</b> TUTELA E VALORIZZAZIONE DEI BENI E ATTIVITÀ CULTURALI	33.513,30	0,00
<b>MISSIONE</b>	<b>6</b> POLITICHE GIOVANILI, SPORT E TEMPO LIBERO	4.765,12	0,00
<b>MISSIONE</b>	<b>7</b> TURISMO	3.957,80	0,00
<b>MISSIONE</b>	<b>8</b> ASSETTO DEL TERRITORIO ED EDILIZIA ABITATIVA	10.967,63	0,00
<b>MISSIONE</b>	<b>9</b> SVILUPPO SOSTENIBILE E TUTELA DEL TERRITORIO E DELL'AMBIENTE	134.328,84	0,00
<b>MISSIONE</b>	<b>10</b> TRASPORTI E DIRITTO ALLA MOBILITÀ	144.646,63	0,00
<b>MISSIONE</b>	<b>11</b> SOCCORSO CIVILE	0,00	0,00
<b>MISSIONE</b>	<b>12</b> DIRITTI SOCIALI, POLITICHE SOCIALI E FAMIGLIA	19.990,51	0,00
<b>MISSIONE</b>	<b>13</b> TUTELA DELLA SALUTE	19.080,11	0,00
<b>MISSIONE</b>	<b>14</b> SVILUPPO ECONOMICO E COMPETITIVITÀ	14.295,30	0,00
<b>MISSIONE</b>	<b>15</b> POLITICHE PER IL LAVORO E LA FORMAZIONE PROFESSIONALE	419.231,13	0,00
<b>MISSIONE</b>	<b>16</b> AGRICOLTURA, POLITICHE AGROALIMENTARI E PESCA	30.736,92	0,00
<b>MISSIONE</b>	<b>17</b> ENERGIA E DIVERSIFICAZIONE DELLE FONTI ENERGETICHE	4.095,64	0,00
<b>MISSIONE</b>	<b>18</b> RELAZIONI CON LE ALTRE AUTONOMIE TERRITORIALI E LOCALI	5.710,25	0,00
<b>MISSIONE</b>	<b>19</b> RELAZIONI INTERNAZIONALI	0,00	0,00
<b>MISSIONE</b>	<b>20</b> FONDI E ACCANTONAMENTI	0,00	0,00
<b>MISSIONE</b>	<b>50</b> DEBITO PUBBLICO	0,00	0,00

## PROSPETTO DEI COSTI PER MISSIONE

COMPONENTI ED ONERI STRAORDINARI			
Oneri straordinari		Totale Oneri straordinari	
Trasferimenti in conto capitale	Altri oneri straordinari		
1.112.105,00	11.986.242,04		<b>31.431.857,16</b>
0,00	0,00		<b>0,00</b>
0,00	0,00		<b>0,00</b>
0,00	0,00		<b>3.444.670,12</b>
0,00	0,00		<b>33.513,30</b>
0,00	0,00		<b>4.765,12</b>
0,00	0,00		<b>3.957,80</b>
0,00	0,00		<b>10.967,63</b>
0,00	0,00		<b>134.328,84</b>
0,00	0,00		<b>144.646,63</b>
609.719,88	0,00		<b>609.719,88</b>
0,00	0,00		<b>19.990,51</b>
0,00	0,00		<b>19.080,11</b>
0,00	0,00		<b>14.295,30</b>
0,00	0,00		<b>419.231,13</b>
0,00	0,00		<b>30.736,92</b>
0,00	0,00		<b>4.095,64</b>
0,00	0,00		<b>5.710,25</b>
0,00	0,00		<b>0,00</b>
0,00	0,00		<b>0,00</b>
0,00	0,00		<b>0,00</b>

**PROSPETTO DEI COSTI PER MISSIONE**

Missioni		COMPONENTI ED ONERI STRAORDINARI	
		Oneri straordinari	
		Sopravvenienze passive e insussistenze dell'attivo	Minusvalenze patrimoniali
<b>MISSIONE</b>	<b>60</b> ANTICIPAZIONI FINANZIARIE	0,00	0,00
<b>MISSIONE</b>	<b>99</b> SERVIZI PER CONTO TERZI	0,00	0,00
<b>TOTALE COSTI / ONERI</b>		<b>12.489.445,68</b>	<b>10.134.053,74</b>



## PROSPETTO DEI COSTI PER MISSIONE

## COMPONENTI ED ONERI STRAORDINARI

Oneri straordinari		Totale Oneri straordinari
Trasferimenti in conto capitale	Altri oneri straordinari	
0,00	0,00	0,00
0,00	0,00	0,00
<b>1.721.824,88</b>	<b>11.986.242,04</b>	<b>36.331.566,34</b>

**PROSPETTO DEI COSTI PER MISSIONE**

**Missioni**

<b>MISSIONE</b>	<b>1</b>	SERVIZI ISTITUZIONALI, GENERALI E DI GESTIONE
<b>MISSIONE</b>	<b>2</b>	GIUSTIZIA
<b>MISSIONE</b>	<b>3</b>	ORDINE PUBBLICO E SICUREZZA
<b>MISSIONE</b>	<b>4</b>	ISTRUZIONE E DIRITTO ALLO STUDIO
<b>MISSIONE</b>	<b>5</b>	TUTELA E VALORIZZAZIONE DEI BENI E ATTIVITÀ CULTURALI
<b>MISSIONE</b>	<b>6</b>	POLITICHE GIOVANILI, SPORT E TEMPO LIBERO
<b>MISSIONE</b>	<b>7</b>	TURISMO
<b>MISSIONE</b>	<b>8</b>	ASSETTO DEL TERRITORIO ED EDILIZIA ABITATIVA
<b>MISSIONE</b>	<b>9</b>	SVILUPPO SOSTENIBILE E TUTELA DEL TERRITORIO E DELL'AMBIENTE
<b>MISSIONE</b>	<b>10</b>	TRASPORTI E DIRITTO ALLA MOBILITÀ
<b>MISSIONE</b>	<b>11</b>	SOCCORSO CIVILE
<b>MISSIONE</b>	<b>12</b>	DIRITTI SOCIALI, POLITICHE SOCIALI E FAMIGLIA
<b>MISSIONE</b>	<b>13</b>	TUTELA DELLA SALUTE
<b>MISSIONE</b>	<b>14</b>	SVILUPPO ECONOMICO E COMPETITIVITÀ
<b>MISSIONE</b>	<b>15</b>	POLITICHE PER IL LAVORO E LA FORMAZIONE PROFESSIONALE
<b>MISSIONE</b>	<b>16</b>	AGRICOLTURA, POLITICHE AGROALIMENTARI E PESCA
<b>MISSIONE</b>	<b>17</b>	ENERGIA E DIVERSIFICAZIONE DELLE FONTI ENERGETICHE
<b>MISSIONE</b>	<b>18</b>	RELAZIONI CON LE ALTRE AUTONOMIE TERRITORIALI E LOCALI
<b>MISSIONE</b>	<b>19</b>	RELAZIONI INTERNAZIONALI
<b>MISSIONE</b>	<b>20</b>	FONDI E ACCANTONAMENTI
<b>MISSIONE</b>	<b>50</b>	DEBITO PUBBLICO
<b>MISSIONE</b>	<b>60</b>	ANTICIPAZIONI FINANZIARIE
<b>MISSIONE</b>	<b>99</b>	SERVIZI PER CONTO TERZI

**TOTALE COSTI / ONERI**

## PROSPETTO DEI COSTI PER MISSIONE

IMPOSTE		TOTALE COSTI PER MISSIONE
Imposte	Totale Imposte	
Imposte		
5.305.886,14	<b>5.305.886,14</b>	<b>482.156.877,18</b>
0,00	<b>0,00</b>	<b>0,00</b>
0,00	<b>0,00</b>	<b>0,00</b>
44.442.605,96	<b>44.442.605,96</b>	<b>879.905.958,72</b>
534.732,58	<b>534.732,58</b>	<b>73.976.793,86</b>
73.001,55	<b>73.001,55</b>	<b>40.335.588,67</b>
61.587,11	<b>61.587,11</b>	<b>41.221.371,01</b>
168.159,71	<b>168.159,71</b>	<b>96.118.530,54</b>
2.099.228,37	<b>2.099.228,37</b>	<b>127.472.971,26</b>
2.236.745,69	<b>2.236.745,69</b>	<b>277.576.968,04</b>
0,00	<b>0,00</b>	<b>59.949.145,47</b>
298.244,77	<b>298.244,77</b>	<b>603.819.596,52</b>
432.443,20	<b>432.443,20</b>	<b>1.264.461.155,49</b>
220.895,79	<b>220.895,79</b>	<b>133.890.954,76</b>
6.579.162,57	<b>6.579.162,57</b>	<b>135.431.827,34</b>
480.328,68	<b>480.328,68</b>	<b>112.619.902,68</b>
62.845,76	<b>62.845,76</b>	<b>32.085.907,42</b>
88.139,31	<b>88.139,31</b>	<b>984.010.692,81</b>
459,00	<b>459,00</b>	<b>2.555.909,52</b>
0,00	<b>0,00</b>	<b>0,00</b>
0,00	<b>0,00</b>	<b>1.276.788,15</b>
0,00	<b>0,00</b>	<b>0,00</b>
0,00	<b>0,00</b>	<b>28.065,02</b>
<b>63.084.466,19</b>	<b>63.084.466,19</b>	<b>5.348.895.004,46</b>

