

Rechnungslegung Haushaltsjahr 2017

Inhaltsverzeichnis

Glossar	1
Anlage 10A	3
Anlage 10B	11
Anlage 10C	17
Anlage 10D	99
Anlage 10E	107
Anlage 10F	111
Anlage 10G	115
Anlage 10H	119
Anlage 10I0	127
Anlage 10I1	137
Anlage 10L0	147
Anlage 10L1	155
Anlage A	163
Anlage B	167
Anlage C	179
Anlage D	187
Anlage E1	197
Anlage E2	209
Anlage E3	221
Anlage E4	233
Anlage E5	243
Anlage E6	253
Anlage E7	263
Anlage E8	267
Anlage E9	271
Anlage F	273
Anlage G	279
Anlage H	285
Anlage L	309
Anlage M1	327
Anlage M2	343

GLOSSAR

Kurzbeschreibung	Titel
Anlage 10A	Abschlussrechnung - Verwaltung der Einnahmen
Anlage 10B	Abschlussrechnung - Allgemeine Zusammenfassung der Einnahmen
Anlage 10C	Abschlussrechnung - Verwaltung der Ausgaben
Anlage 10D	Abschlussrechnung - Allgemeine Zusammenfassung der Ausgaben nach Aufgabenbereichen
Anlage 10E	Abschlussrechnung - Allgemeine Zusammenfassung der Ausgaben nach Titeln
Anlage 10F	Allgemeine zusammenfassende Übersicht
Anlage 10G	Haushaltsgleichgewichte
Anlage 10H	Erfolgsrechnung
Anlage 10I0	Vermögensaufstellung - Aktiva (31/12/2017 - 2016)
Anlage 10I1	Vermögensaufstellung - Aktiva (01/01/2017 - 2016)
Anlage 10L0	Vermögensaufstellung - Passiva (31/12/2017 - 2016)
Anlage 10L1	Vermögensaufstellung - Passiva (01/01/2017 - 2016)
Anlage A	Erläuterndes Verzeichnis des Verwaltungsergebnisses
Anlage B	Aufstellung des zweckgebundenen Mehrjahresfonds nach Aufgabenbereichen und Programmen im Haushaltsjahr 2017
Anlage C	Aufstellung der Rückstellungen für den Fonds für zweifelhafte Forderungen und den Fonds für die Entwertung der Kredite
Anlage D	Aufstellung der Einnahmen nach Titeln, Typologien und Kategorien
Anlage E1	Aufstellung der Ausgaben nach Aufgabenbereichen, Programme und Gruppierungen - Laufende Ausgaben - Zweckbindungen
Anlage E2	Aufstellung der Ausgaben nach Aufgabenbereichen, Programme und Gruppierungen - Laufende Ausgaben - Zahlungen in Kompetenz
Anlage E3	Aufstellung der Ausgaben nach Aufgabenbereichen, Programme und Gruppierungen - Laufende Ausgaben - Zahlungen auf Rückstände
Anlage E4	Aufstellung der Ausgaben nach Aufgabenbereichen, Programme und Gruppierungen - Investitionsausgaben und Ausgaben zur Erhöhung der Finanzanlagen - Zweckbindungen
Anlage E5	Aufstellung der Ausgaben nach Aufgabenbereichen, Programme und Gruppierungen - Investitionsausgaben und Ausgaben zur Erhöhung der Finanzanlagen - Zahlungen in Kompetenz
Anlage E6	Aufstellung der Ausgaben nach Aufgabenbereichen, Programme und Gruppierungen - Investitionsausgaben und Ausgaben zur Erhöhung der Finanzanlagen - Zahlungen auf Rückstände
Anlage E7	Aufstellung der Ausgaben nach Aufgabenbereichen, Programme und Gruppierungen - Rückzahlung von Darlehen - Zweckbindungen
Anlage E8	Aufstellung der Ausgaben nach Aufgabenbereichen, Programme und Gruppierungen - Dienste für Dritte - Durchlaufposten - Zweckbindungen
Anlage E9	Zusammenfassung der Ausgaben nach Titeln und Gruppierungen

GLOSSAR

Kurzbeschreibung	Titel
Anlage F	Feststellungen, welche im Haushaltsjahr oder aus vorhergehenden Haushalten ihren Ursprung haben, welche im Folgejahr zum Bezugsjahr der Rechnungslegung oder in späteren Jahren neufestgestellt werden
Anlage G	Zweckbindungen, welche im Haushaltsjahr oder aus vorhergehenden Haushalten ihren Ursprung haben, welche im Folgejahr zum Bezugsjahr der Rechnungslegung oder in späteren Jahren neufestgestellt werden
Anlage H	Kostenaufstellung nach Aufgabenbereich
Anlage L	Abschlussergebnisse SIOPE
Anlage M1	Auflistung der aktiven Rückstände, welche aus vorhergehenden Haushalten ihren Ursprung haben
Anlage M2	Auflistung der passiven Rückstände, welche aus vorhergehenden Haushalten ihren Ursprung haben

Anlage 10A

Abschlussrechnung Verwaltung der Einnahmen

ABSCHLUSSRECHNUNG - VERWALTUNG DER EINNAHMEN

BEZEICHNUNG	definitive Kompetenzvorhersage (CP)
Zweckgebundener Mehrjahresfonds für laufende Ausgaben	CP 241.267.647,38
Zweckgebundener Mehrjahresfonds für Investitionsausgaben	CP 1.026.598.078,50
Verwendung des Verwaltungsüberschusses	CP 129.568.490,20
- davon für den Liquiditätsvorschussfonds verwendet (Gesetzesdekret 35/2013 i.g.d.F. und Neufinanzierungen)	CP 0,00

Titel Typologie	BEZEICHNUNG	aktive Rückstände am 01/01/2017 (RS)	
		definitive Kompetenzvorhersage (CP)	
		definitive Kassenvorhersage (CS)	
TITEL 1	Laufende Einnahmen aus Abgaben, Beiträgen und Ausgleichen		
101	TYPOLOGIE 101: STEUERN, ABGABEN UND GLEICHGESETZTE EINNAHMEN	RS 76.374.747,52 CP 420.110.000,00 CS 420.110.000,00	
103	TYPOLOGIE 103: ABGABEN, DIE AN DIE SONDERAUTONOMIEN ABGETRETEN UND VON DIESEN GEREGLT WERDEN	RS 1.012.560.578,42 CP 4.413.492.758,23 CS 4.413.492.758,23	
	SUMME	RS 1.088.935.325,94 CP 4.833.602.758,23 CS 4.833.602.758,23	
TITEL 2	Laufende Zuwendungen		
101	TYPOLOGIE 101: LAUFENDE ZUWENDUNGEN VON ÖFFENTLICHEN VERWALTUNGEN	RS 561.228.626,62 CP 447.035.838,34 CS 433.518.027,74	
103	TYPOLOGIE 103: LAUFENDE ZUWENDUNGEN VON UNTERNEHMEN	RS 21.218,00 CP 4.131.210,80 CS 2.000.000,00	
104	TYPOLOGIE 104: LAUFENDE ZUWENDUNGEN VON PRIVATEN SOZIALEINRICHTUNGEN	RS 1.000,00 CP 55.000,00 CS 55.000,00	
105	TYPOLOGIE 105: LAUFENDE ZUWENDUNGEN VON DER EUROPÄISCHEN UNIOI UND VOM REST DER WELT	RS 15.647.320,66 CP 5.331.029,49 CS 5.326.175,85	
	SUMME	RS 576.898.165,28 CP 456.553.078,63 CS 440.899.203,59	
TITEL 3	Außersteuerliche Einnahmen		

ABSCHLUSSRECHNUNG - VERWALTUNG DER EINNAHMEN

Einhebung der Rückstände (RR)		Neufeststellung der Rückstände (R)				aktive Rückstände der Vorjahre (EP)	
Kompetenzeinhebung (RC)		Feststellungen (A)		mehr oder mindere Kompetenzeinnahmen		aktive Rückstände der Kompetenzgebarung (EC)	
Gesamteinhebung (TR)		mehr oder mindere Kasseneinnahmen				gesamte zu übertragende aktive Rückstände (TR)	
RR	76.356.985,44	R	0,00			EP	17.762,08
RC	372.151.951,40	A	451.395.751,25	CP	31.285.751,25	EC	79.243.799,85
TR	448.508.936,84	CS	28.398.936,84			TR	79.261.561,93
RR	275.790.833,46	R	-614.696,74			EP	736.155.048,22
RC	4.112.798.613,63	A	4.445.076.741,05	CP	31.583.982,82	EC	332.278.127,42
TR	4.388.589.447,09	CS	-24.903.311,14			TR	1.068.433.175,64
RR	352.147.818,90	R	-614.696,74			EP	736.172.810,30
RC	4.484.950.565,03	A	4.896.472.492,30	CP	62.869.734,07	EC	411.521.927,27
TR	4.837.098.383,93	CS	3.495.625,70			TR	1.147.694.737,57
RR	157.729.022,06	R	-2.253.978,43			EP	401.245.626,13
RC	275.535.611,55	A	430.622.178,16	CP	-16.413.660,18	EC	155.086.566,61
TR	433.264.633,61	CS	-253.394,13			TR	556.332.192,74
RR	0,00	R	0,00			EP	21.218,00
RC	4.838.233,57	A	4.931.596,76	CP	800.385,96	EC	93.363,19
TR	4.838.233,57	CS	2.838.233,57			TR	114.581,19
RR	1.000,00	R	0,00			EP	0,00
RC	5.000,00	A	31.000,00	CP	-24.000,00	EC	26.000,00
TR	6.000,00	CS	-49.000,00			TR	26.000,00
RR	79.086,94	R	-9.122.749,26			EP	6.445.484,46
RC	660.072,48	A	1.952.766,85	CP	-3.378.262,64	EC	1.292.694,37
TR	739.159,42	CS	-4.587.016,43			TR	7.738.178,83
RR	157.809.109,00	R	-11.376.727,69			EP	407.712.328,59
RC	281.038.917,60	A	437.537.541,77	CP	-19.015.536,86	EC	156.498.624,17
TR	438.848.026,60	CS	-2.051.176,99			TR	564.210.952,76

ABSCHLUSSRECHNUNG - VERWALTUNG DER EINNAHMEN

Titel Typologie	BEZEICHNUNG	aktive Rückstände am 01/01/2017 (RS)	
		definitive Kompetenzvorhersage (CP)	
		definitive Kassenvorhersage (CS)	
100	TYPOLOGIE 100: VERKAUF VON GÜTERN UND DIENSTEN UND EINNAHMEN AU DER GEBARUNG VON GÜTERN	RS	3.831.758,40
		CP	74.722.070,11
		CS	65.192.269,34
200	TYPOLOGIE 200: EINNAHMEN AUS TÄTIGKEITEN ZUR KONTROLLE UND BEKÄMPFUNG VON REGELWIDRIGKEITEN UND UNERLAUBTEN HANDLUNGEN	RS	22.624.654,82
		CP	6.093.721,23
		CS	6.093.721,23
300	TYPOLOGIE 300: AKTIVZINSEN	RS	2.439.684,57
		CP	815.213,11
		CS	823.459,30
400	TYPOLOGIE 400: SONSTIGE EINNAHMEN AUS KAPITALERTRÄGE	RS	0,00
		CP	23.346.853,28
		CS	23.346.853,28
500	TYPOLOGIE 500: RÜCKERSTATTUNGEN UND ANDERE LAUFENDE EINNAHMEN	RS	37.979.642,79
		CP	111.980.090,05
		CS	112.275.496,03
	SUMME	RS	66.875.740,58
		CP	216.957.947,78
		CS	207.731.799,18
TITEL 4	Investitionseinnahmen		
200	TYPOLOGIE 200: INVESTITIONSBEITRÄGE	RS	2.049.819,91
		CP	59.254.729,54
		CS	59.200.339,40
300	TYPOLOGIE 300: SONSTIGE INVESTITIONSZUWENDUNGEN	RS	9.916.300,07
		CP	95.920.924,25
		CS	57.964.752,05
400	TYPOLOGIE 400: EINNAHMEN AUS DER VERÄUßERUNG MATERIELLER UND IMMATERIELLER GÜTER	RS	2.889.209,50
		CP	91.656.940,00
		CS	91.600.000,00
500	TYPOLOGIE 500: SONSTIGE INVESTITIONSEINNAHMEN	RS	15.621,61
		CP	39.503.624,07
		CS	39.503.624,07
	SUMME	RS	14.870.951,09
		CP	286.336.217,86
		CS	248.268.715,52
TITEL 5	Einnahmen aus dem Abbau von Finanzanlagen		

ABSCHLUSSRECHNUNG - VERWALTUNG DER EINNAHMEN

Einhebung der Rückstände (RR)		Neufeststellung der Rückstände (R)				aktive Rückstände der Vorjahre (EP)	
Kompetenzeinhebung (RC)		Feststellungen (A)		mehr oder mindere Kompetenzeinnahmen		aktive Rückstände der Kompetenzgebarung (EC)	
Gesamteinhebung (TR)		mehr oder mindere Kasseneinnahmen				gesamte zu übertragende aktive Rückstände (TR)	
RR	1.062.189,77	R	-665.092,01			EP	2.104.476,62
RC	69.326.050,66	A	74.169.397,72	CP	-552.672,39	EC	4.843.347,06
TR	70.388.240,43	CS	5.195.971,09			TR	6.947.823,68
RR	318.045,20	R	-497.106,33			EP	21.809.503,29
RC	2.826.308,80	A	6.059.848,45	CP	-33.872,78	EC	3.233.539,65
TR	3.144.354,00	CS	-2.949.367,23			TR	25.043.042,94
RR	103.641,96	R	-105.055,41			EP	2.230.987,20
RC	345.432,44	A	560.732,51	CP	-254.480,60	EC	215.300,07
TR	449.074,40	CS	-374.384,90			TR	2.446.287,27
RR	0,00	R	0,00			EP	0,00
RC	23.447.193,63	A	23.447.193,63	CP	100.340,35	EC	0,00
TR	23.447.193,63	CS	100.340,35			TR	0,00
RR	14.085.188,49	R	-1.381.664,28			EP	22.512.790,02
RC	117.927.292,54	A	133.258.765,24	CP	21.278.675,19	EC	15.331.472,70
TR	132.012.481,03	CS	19.736.985,00			TR	37.844.262,72
RR	15.569.065,42	R	-2.648.918,03			EP	48.657.757,13
RC	213.872.278,07	A	237.495.937,55	CP	20.537.989,77	EC	23.623.659,48
TR	229.441.343,49	CS	21.709.544,31			TR	72.281.416,61
RR	2.049.819,90	R	-0,01			EP	0,00
RC	2.747.837,93	A	11.148.360,01	CP	-48.106.369,53	EC	8.400.522,08
TR	4.797.657,83	CS	-54.402.681,57			TR	8.400.522,08
RR	397.135,64	R	-11,08			EP	9.519.153,35
RC	34.725.935,90	A	34.725.935,90	CP	-61.194.988,35	EC	0,00
TR	35.123.071,54	CS	-22.841.680,51			TR	9.519.153,35
RR	3.200,00	R	-1.103,00			EP	2.884.906,50
RC	17.405.699,84	A	17.426.196,79	CP	-74.230.743,21	EC	20.496,95
TR	17.408.899,84	CS	-74.191.100,16			TR	2.905.403,45
RR	120,61	R	-12.479,53			EP	3.021,47
RC	2.428.260,00	A	45.609.474,66	CP	6.105.850,59	EC	43.181.214,66
TR	2.428.380,61	CS	-37.075.243,46			TR	43.184.236,13
RR	2.450.276,15	R	-13.593,62			EP	12.407.081,32
RC	57.307.733,67	A	108.909.967,36	CP	-177.426.250,50	EC	51.602.233,69
TR	59.758.009,82	CS	-188.510.705,70			TR	64.009.315,01

ABSCHLUSSRECHNUNG - VERWALTUNG DER EINNAHMEN

Titel Typologie	BEZEICHNUNG	aktive Rückstände am 01/01/2017 (RS)	
		definitive Kompetenzvorhersage (CP)	
		definitive Kassenvorhersage (CS)	
100	TYPOLOGIE 100: VERÄUßERUNG VON FINANZANLAGEN	RS	0,00
		CP	0,00
		CS	0,00
300	TYPOLOGIE 300: EINHEBUNG MITTEL-/LANGFRISTIGER FORDERUNGEN	RS	5.416.672,68
		CP	139.938.917,66
		CS	139.938.917,66
	SUMME	RS	5.416.672,68
		CP	139.938.917,66
		CS	139.938.917,66
TITEL 6	Verbindlichkeiten		
300	TYPOLOGIE 300: AUFNAHME VON DARLEHEN UND SONSTIGE MITTEL-/LANGFRISTIGE FINANZIERUNGEN	RS	95.000.000,00
		CP	31.050.000,00
		CS	42.000.000,00
	SUMME	RS	95.000.000,00
		CP	31.050.000,00
		CS	42.000.000,00
TITEL 9	Einnahmen für Dritte und Durchlaufposten		
100	TYPOLOGIE 100: EINNAHMEN FÜR DURCHLAUFPOSTEN	RS	80.138.647,30
		CP	442.888.317,43
		CS	441.031.997,45
200	TYPOLOGIE 200: EINNAHMEN FÜR DRITTE	RS	292.061,37
		CP	23.431.566,12
		CS	20.674.183,96
	SUMME	RS	80.430.708,67
		CP	466.319.883,55
		CS	461.706.181,41
	SUMME TITEL	RS	1.928.427.564,24
		CP	6.430.758.803,71
		CS	6.374.147.575,59
	GESAMTSUMME DER EINNAHMEN	RS	1.928.427.564,24
		CP	7.828.193.019,79
		CS	6.374.147.575,59

ABSCHLUSSRECHNUNG - VERWALTUNG DER EINNAHMEN

Einhebung der Rückstände (RR)	Neufeststellung der Rückstände (R)		aktive Rückstände der Vorjahre (EP)
Kompetenzeinhebung (RC)	Feststellungen (A)	mehr oder mindere Kompetenzeinnahmen	aktive Rückstände der Kompetenzgebarung (EC)
Gesamteinhebung (TR)	mehr oder mindere Kasseneinnahmen		gesamte zu übertragende aktive Rückstände (TR)
RR 0,00	R 0,00		EP 0,00
RC 884.100,00	A 884.100,00	CP 884.100,00	EC 0,00
TR 884.100,00	CS 884.100,00		TR 0,00
RR 5.268.015,68	R 0,00		EP 148.657,00
RC 143.308.641,03	A 146.973.282,84	CP 7.034.365,18	EC 3.664.641,81
TR 148.576.656,71	CS 8.637.739,05		TR 3.813.298,81
RR 5.268.015,68	R 0,00		EP 148.657,00
RC 144.192.741,03	A 147.857.382,84	CP 7.918.465,18	EC 3.664.641,81
TR 149.460.756,71	CS 9.521.839,05		TR 3.813.298,81
RR 27.368.782,31	R 0,00		EP 67.631.217,69
RC 11.050.000,00	A 20.688.899,19	CP -10.361.100,81	EC 9.638.899,19
TR 38.418.782,31	CS -3.581.217,69		TR 77.270.116,88
RR 27.368.782,31	R 0,00		EP 67.631.217,69
RC 11.050.000,00	A 20.688.899,19	CP -10.361.100,81	EC 9.638.899,19
TR 38.418.782,31	CS -3.581.217,69		TR 77.270.116,88
RR 33.433.246,58	R -51,00		EP 46.705.349,72
RC 391.960.259,23	A 392.152.790,90	CP -50.735.526,53	EC 192.531,67
TR 425.393.505,81	CS -15.638.491,64		TR 46.897.881,39
RR 292.061,37	R 0,00		EP 0,00
RC 17.919.744,03	A 18.243.539,94	CP -5.188.026,18	EC 323.795,91
TR 18.211.805,40	CS -2.462.378,56		TR 323.795,91
RR 33.725.307,95	R -51,00		EP 46.705.349,72
RC 409.880.003,26	A 410.396.330,84	CP -55.923.552,71	EC 516.327,58
TR 443.605.311,21	CS -18.100.870,20		TR 47.221.677,30
RR 594.338.375,41	R -14.653.987,08		EP 1.319.435.201,75
RC 5.602.292.238,66	A 6.259.358.551,85	CP -171.400.251,86	EC 657.066.313,19
TR 6.196.630.614,07	CS -177.516.961,52		TR 1.976.501.514,94
RR 594.338.375,41	R -14.653.987,08		EP 1.319.435.201,75
RC 5.602.292.238,66	A 6.259.358.551,85	CP -171.400.251,86	EC 657.066.313,19
TR 6.196.630.614,07	CS -177.516.961,52		TR 1.976.501.514,94

Anlage 10B

Abschlussrechnung Allgemeine Zusammenfassung der Einnahmen

ABSCHLUSSRECHNUNG - ALLGEMEINE ZUSAMMENFASSUNG DER EINNAHMEN

BEZEICHNUNG		definitive Kompetenzvorhersage (CP)
Zweckgebundener Mehrjahresfonds für laufende Ausgaben		CP 241.267.647,38
Zweckgebundener Mehrjahresfonds für Investitionsausgaben		CP 1.026.598.078,50
Verwendung des Verwaltungsüberschusses		CP 129.568.490,20
- davon für den Liquiditätsvorschussfonds verwendet (Gesetzesdekret 35/2013 i.g.d.F. und Neufinanzierungen)		CP 0,00
TITEL	BEZEICHNUNG	aktive Rückstände am 01/01/2017 (RS)
		definitive Kompetenzvorhersage (CP)
		definitive Kassenvorhersage (CS)
TITEL 1	Laufende Einnahmen aus Abgaben, Beiträgen und Ausgleichen	RS 1.088.935.325,94 CP 4.833.602.758,23 CS 4.833.602.758,23
TITEL 2	Laufende Zuwendungen	RS 576.898.165,28 CP 456.553.078,63 CS 440.899.203,59
TITEL 3	Außersteuerliche Einnahmen	RS 66.875.740,58 CP 216.957.947,78 CS 207.731.799,18
TITEL 4	Investitionseinnahmen	RS 14.870.951,09 CP 286.336.217,86 CS 248.268.715,52
TITEL 5	Einnahmen aus dem Abbau von Finanzanlagen	RS 5.416.672,68 CP 139.938.917,66 CS 139.938.917,66
TITEL 6	Verbindlichkeiten	RS 95.000.000,00 CP 31.050.000,00 CS 42.000.000,00
TITEL 9	Einnahmen für Dritte und Durchlaufposten	RS 80.430.708,67 CP 466.319.883,55 CS 461.706.181,41

ABSCHLUSSRECHNUNG - ALLGEMEINE ZUSAMMENFASSUNG DER EINNAHMEN

Einhebung der Rückstände (RR)		Neufeststellung der Rückstände (R)				aktive Rückstände der Vorjahre (EP)	
Kompetenzeinhebung (RC)		Feststellungen (A)		mehr oder mindere Kompetenzeinnahmen		aktive Rückstände der Kompetenzgebarung (EC)	
Gesamteinhebung (TR)		mehr oder mindere Kasseneinnahmen				gesamte zu übertragende aktive Rückstände (TR)	
RR	352.147.818,90	R	-614.696,74			EP	736.172.810,30
RC	4.484.950.565,03	A	4.896.472.492,30	CP	62.869.734,07	EC	411.521.927,27
TR	4.837.098.383,93	CS	3.495.625,70			TR	1.147.694.737,57
RR	157.809.109,00	R	-11.376.727,69			EP	407.712.328,59
RC	281.038.917,60	A	437.537.541,77	CP	-19.015.536,86	EC	156.498.624,17
TR	438.848.026,60	CS	-2.051.176,99			TR	564.210.952,76
RR	15.569.065,42	R	-2.648.918,03			EP	48.657.757,13
RC	213.872.278,07	A	237.495.937,55	CP	20.537.989,77	EC	23.623.659,48
TR	229.441.343,49	CS	21.709.544,31			TR	72.281.416,61
RR	2.450.276,15	R	-13.593,62			EP	12.407.081,32
RC	57.307.733,67	A	108.909.967,36	CP	-177.426.250,50	EC	51.602.233,69
TR	59.758.009,82	CS	-188.510.705,70			TR	64.009.315,01
RR	5.268.015,68	R	0,00			EP	148.657,00
RC	144.192.741,03	A	147.857.382,84	CP	7.918.465,18	EC	3.664.641,81
TR	149.460.756,71	CS	9.521.839,05			TR	3.813.298,81
RR	27.368.782,31	R	0,00			EP	67.631.217,69
RC	11.050.000,00	A	20.688.899,19	CP	-10.361.100,81	EC	9.638.899,19
TR	38.418.782,31	CS	-3.581.217,69			TR	77.270.116,88
RR	33.725.307,95	R	-51,00			EP	46.705.349,72
RC	409.880.003,26	A	410.396.330,84	CP	-55.923.552,71	EC	516.327,58
TR	443.605.311,21	CS	-18.100.870,20			TR	47.221.677,30

ABSCHLUSSRECHNUNG - ALLGEMEINE ZUSAMMENFASSUNG DER EINNAHMEN

TITEL	BEZEICHNUNG	aktive Rückstände am 01/01/2017 (RS)	
		definitive Kompetenzvorhersage (CP)	
		definitive Kassenvorhersage (CS)	
	SUMME TITEL	RS	1.928.427.564,24
		CP	6.430.758.803,71
		CS	6.374.147.575,59
	GESAMTSUMME DER EINNAHMEN	RS	1.928.427.564,24
		CP	7.828.193.019,79
		CS	6.374.147.575,59

ABSCHLUSSRECHNUNG - ALLGEMEINE ZUSAMMENFASSUNG DER EINNAHMEN

Einhebung der Rückstände (RR)		Neufeststellung der Rückstände (R)				aktive Rückstände der Vorjahre (EP)	
Kompetenzeinhebung (RC)		Feststellungen (A)		mehr oder mindere Kompetenzeinnahmen		aktive Rückstände der Kompetenzgebarung (EC)	
Gesamteinhebung (TR)		mehr oder mindere Kasseneinnahmen				gesamte zu übertragende aktive Rückstände (TR)	
RR	594.338.375,41	R	-14.653.987,08			EP	1.319.435.201,75
RC	5.602.292.238,66	A	6.259.358.551,85	CP	-171.400.251,86	EC	657.066.313,19
TR	6.196.630.614,07	CS	-177.516.961,52			TR	1.976.501.514,94
RR	594.338.375,41	R	-14.653.987,08			EP	1.319.435.201,75
RC	5.602.292.238,66	A	6.259.358.551,85	CP	-171.400.251,86	EC	657.066.313,19
TR	6.196.630.614,07	CS	-177.516.961,52			TR	1.976.501.514,94

Anlage 10C

Abschlussrechnung Verwaltung der Ausgaben

ABSCHLUSSRECHNUNG - VERWALTUNG DER AUSGABEN

BEZEICHNUNG	definitive Kompetenzvorhersage (CP)
Verwaltungsfehlbetrag	CP 0,00

AUFGABENBEREICH PROGRAMM TITEL	BEZEICHNUNG	passive Rückstände am 01/01/2017 (RS)
		definitive Kompetenzvorhersage (CP)
		definitive Kassenvorhersage (CS)

AUFGABENBEREICH 1	INSTITUTIONELLE ALLGEMEIN- UND VERWALTUNGSDIENSTE
----------------------	---

PROGRAMM	1	INSTITUTIONELLE ORGANE
----------	---	------------------------

TITEL	1	LAUFENDE AUSGABEN	RS	781.018,69
			CP	18.470.780,06
			CS	17.541.702,87

TITEL	2	INVESTITIONSAUSGABEN	RS	167,20
			CP	5.914.658,70
			CS	0,00

PROGRAMM-SUMME		INSTITUTIONELLE ORGANE	RS	781.185,89
			CP	24.385.438,76
			CS	17.541.702,87

PROGRAMM	2	GENERALSEKRETARIAT
----------	---	--------------------

TITEL	1	LAUFENDE AUSGABEN	RS	453.714,64
			CP	17.985.399,66
			CS	18.235.032,16

TITEL	2	INVESTITIONSAUSGABEN	RS	0,00
			CP	45.943.021,91
			CS	34.938.866,01

ABSCHLUSSRECHNUNG - VERWALTUNG DER AUSGABEN

Zahlungen der Rückstände (PR)		Neufeststellung der Rückstände (R)				passive Rückstände der Vorjahre (EP)	
Kompetenzzahlungen (PC)		Zweckbindungen (I)		Kompetenzeinsparungen (ECP)		passive Rückstände der Kompetenzgebarung (EC)	
gesamte Zahlungen (TP)		Zweckgebundener Mehrjahresfonds (FPV)				gesamte zu übertragende passive Rückstände (TR)	
PR	521.716,06	R	0,00			EP	259.302,63
PC	11.178.956,52	I	11.545.990,25	ECP	1.932.685,80	EC	367.033,73
TP	11.700.672,58	FPV	4.992.104,01			TR	626.336,36
PR	0,00	R	0,00			EP	167,20
PC	0,00	I	6.481,86	ECP	13.518,14	EC	6.481,86
TP	0,00	FPV	5.894.658,70			TR	6.649,06
PR	521.716,06	R	0,00			EP	259.469,83
PC	11.178.956,52	I	11.552.472,11	ECP	1.946.203,94	EC	373.515,59
TP	11.700.672,58	FPV	10.886.762,71			TR	632.985,42
PR	453.714,64	R	0,00			EP	0,00
PC	3.584.001,04	I	4.863.374,59	ECP	9.287.334,75	EC	1.279.373,55
TP	4.037.715,68	FPV	3.834.690,32			TR	1.279.373,55
PR	0,00	R	0,00			EP	0,00
PC	373.511,88	I	734.174,95	ECP	42.053.659,48	EC	360.663,07
TP	373.511,88	FPV	3.155.187,48			TR	360.663,07

ABSCHLUSSRECHNUNG - VERWALTUNG DER AUSGABEN

AUFGABENBEREICH PROGRAMM TITEL	BEZEICHNUNG	passive Rückstände am 01/01/2017 (RS)	
		definitive Kompetenzvorhersage (CP)	
		definitive Kassenvorhersage (CS)	
PROGRAMM-SUMME	GENERALSEKRETARIAT	RS	453.714,64
		CP	63.928.421,57
		CS	53.173.898,17
PROGRAMM 3	WIRTSCHAFTS- UND FINANZVERWALTUNG, PROGRAMMIERUNG UND VERWALTUNGSAMT		
TITEL 1	LAUFENDE AUSGABEN	RS	327.503,77
		CP	13.848.227,66
		CS	14.120.995,07
TITEL 2	INVESTITIONSAUSGABEN	RS	111.571,37
		CP	15.769.172,28
		CS	15.259.826,72
TITEL 3	AUSGABEN ZUR ERHÖHUNG DER FINANZANLAGEN	RS	8.500.000,00
		CP	124.200.000,00
		CS	121.200.000,00
PROGRAMM-SUMME	WIRTSCHAFTS- UND FINANZVERWALTUNG, PROGRAMMIERUNG UND VERWALTUNGSAMT	RS	8.939.075,14
		CP	153.817.399,94
		CS	150.580.821,79
PROGRAMM 4	VERWALTUNG DER EINNAHMEN AUS ABGABEN UND STEUERBERATUNGSDIENSTE		
TITEL 1	LAUFENDE AUSGABEN	RS	2.201.999,19
		CP	18.376.579,81
		CS	13.488.478,44

ABSCHLUSSRECHNUNG - VERWALTUNG DER AUSGABEN

Zahlungen der Rückstände (PR)		Neufeststellung der Rückstände (R)				passive Rückstände der Vorjahre (EP)	
Kompetenzzahlungen (PC)		Zweckbindungen (I)		Kompetenzeinsparungen (ECP)		passive Rückstände der Kompetenzgebarung (EC)	
gesamte Zahlungen (TP)		Zweckgebundener Mehrjahresfonds (FPV)				gesamte zu übertragende passive Rückstände (TR)	
PR	453.714,64	R	0,00			EP	0,00
PC	3.957.512,92	I	5.597.549,54	ECP	51.340.994,23	EC	1.640.036,62
TP	4.411.227,56	FPV	6.989.877,80			TR	1.640.036,62
PR	145.151,78	R	-2.337,85			EP	180.014,14
PC	9.859.269,80	I	11.700.617,70	ECP	2.060.790,31	EC	1.841.347,90
TP	10.004.421,58	FPV	86.819,65			TR	2.021.362,04
PR	26.329,32	R	-85.242,04			EP	0,01
PC	14.711.959,86	I	14.828.531,10	ECP	341.189,35	EC	116.571,24
TP	14.738.289,18	FPV	599.451,83			TR	116.571,25
PR	8.500.000,00	R	0,00			EP	0,00
PC	22.900.319,00	I	106.931.536,69	ECP	12.867.638,31	EC	84.031.217,69
TP	31.400.319,00	FPV	4.400.825,00			TR	84.031.217,69
PR	8.671.481,10	R	-87.579,89			EP	180.014,15
PC	47.471.548,66	I	133.460.685,49	ECP	15.269.617,97	EC	85.989.136,83
TP	56.143.029,76	FPV	5.087.096,48			TR	86.169.150,98
PR	2.036.615,62	R	0,00			EP	165.383,57
PC	8.652.467,24	I	13.940.650,85	ECP	1.085.760,59	EC	5.288.183,61
TP	10.689.082,86	FPV	3.350.168,37			TR	5.453.567,18

ABSCHLUSSRECHNUNG - VERWALTUNG DER AUSGABEN

AUFGABENBEREICH PROGRAMM TITEL	BEZEICHNUNG	passive Rückstände am 01/01/2017 (RS)	
		definitive Kompetenzvorhersage (CP)	
		definitive Kassenvorhersage (CS)	
TITEL 2	INVESTITIONSAUSGABEN	RS	0,00
		CP	568.989,26
		CS	566.464,37
PROGRAMM-SUMME	VERWALTUNG DER EINNAHMEN AUS ABGABEN UND STEUERBERATUNGSDIENSTE	RS	2.201.999,19
		CP	18.945.569,07
		CS	14.054.942,81
PROGRAMM 5	VERWALTUNG DER STAATS- UND VERMÖGENSGÜTER		
TITEL 1	LAUFENDE AUSGABEN	RS	0,02
		CP	5.574.523,56
		CS	5.574.523,56
PROGRAMM-SUMME	VERWALTUNG DER STAATS- UND VERMÖGENSGÜTER	RS	0,02
		CP	5.574.523,56
		CS	5.574.523,56
PROGRAMM 6	TECHNISCHES BÜRO		
TITEL 1	LAUFENDE AUSGABEN	RS	4.284.832,77
		CP	42.234.245,76
		CS	45.371.010,49
TITEL 2	INVESTITIONSAUSGABEN	RS	17.289.229,33
		CP	255.898.913,25
		CS	70.044.384,43

ABSCHLUSSRECHNUNG - VERWALTUNG DER AUSGABEN

Zahlungen der Rückstände (PR)		Neufeststellung der Rückstände (R)				passive Rückstände der Vorjahre (EP)	
Kompetenzzahlungen (PC)		Zweckbindungen (I)		Kompetenzeinsparungen (ECP)		passive Rückstände der Kompetenzgebarung (EC)	
gesamte Zahlungen (TP)		Zweckgebundener Mehrjahresfonds (FPV)				gesamte zu übertragende passive Rückstände (TR)	
PR	0,00	R	0,00			EP	0,00
PC	141.375,04	I	143.949,86	ECP	46.300,70	EC	2.574,82
TP	141.375,04	FPV	378.738,70			TR	2.574,82
PR	2.036.615,62	R	0,00			EP	165.383,57
PC	8.793.842,28	I	14.084.600,71	ECP	1.132.061,29	EC	5.290.758,43
TP	10.830.457,90	FPV	3.728.907,07			TR	5.456.142,00
PR	0,00	R	0,00			EP	0,02
PC	5.257.988,14	I	5.263.002,34	ECP	192.453,97	EC	5.014,20
TP	5.257.988,14	FPV	119.067,25			TR	5.014,22
PR	0,00	R	0,00			EP	0,02
PC	5.257.988,14	I	5.263.002,34	ECP	192.453,97	EC	5.014,20
TP	5.257.988,14	FPV	119.067,25			TR	5.014,22
PR	4.247.507,53	R	0,00			EP	37.325,24
PC	29.446.209,08	I	29.483.129,54	ECP	1.942.453,53	EC	36.920,46
TP	33.693.716,61	FPV	10.808.662,69			TR	74.245,70
PR	658,80	R	0,00			EP	17.288.570,53
PC	58.412.505,34	I	95.020.665,61	ECP	56.770.110,01	EC	36.608.160,27
TP	58.413.164,14	FPV	104.108.137,63			TR	53.896.730,80

ABSCHLUSSRECHNUNG - VERWALTUNG DER AUSGABEN

AUFGABENBEREICH PROGRAMM TITEL	BEZEICHNUNG	passive Rückstände am 01/01/2017 (RS)	
		definitive Kompetenzvorhersage (CP)	
		definitive Kassenvorhersage (CS)	
PROGRAMM-SUMME	TECHNISCHES BÜRO	RS	21.574.062,10
		CP	298.133.159,01
		CS	115.415.394,92
PROGRAMM 7	WAHLEN UND VOLKSBEFRAGUNGEN - EINWOHNERMELDE- UND STANDESAMT		
TITEL 1	LAUFENDE AUSGABEN	RS	55.000,00
		CP	0,00
		CS	55.000,00
PROGRAMM-SUMME	WAHLEN UND VOLKSBEFRAGUNGEN - EINWOHNERMELDE- UND STANDESAMT	RS	55.000,00
		CP	0,00
		CS	55.000,00
PROGRAMM 8	STATISTIK UND INFORMATIONEN-SYSTEME		
TITEL 1	LAUFENDE AUSGABEN	RS	1.996.052,19
		CP	41.550.123,83
		CS	43.304.415,48
TITEL 2	INVESTITIONSAUSGABEN	RS	248.929,06
		CP	25.547.499,82
		CS	18.349.831,10
PROGRAMM-SUMME	STATISTIK UND INFORMATIONEN-SYSTEME	RS	2.244.981,25
		CP	67.097.623,65
		CS	61.654.246,58
PROGRAMM 10	HUMANE RESSOURCEN		

ABSCHLUSSRECHNUNG - VERWALTUNG DER AUSGABEN

Zahlungen der Rückstände (PR)		Neufeststellung der Rückstände (R)				passive Rückstände der Vorjahre (EP)	
Kompetenzzahlungen (PC)		Zweckbindungen (I)		Kompetenzeinsparungen (ECP)		passive Rückstände der Kompetenzgebarung (EC)	
gesamte Zahlungen (TP)		Zweckgebundener Mehrjahresfonds (FPV)				gesamte zu übertragende passive Rückstände (TR)	
PR	4.248.166,33	R	0,00			EP	17.325.895,77
PC	87.858.714,42	I	124.503.795,15	ECP	58.712.563,54	EC	36.645.080,73
TP	92.106.880,75	FPV	114.916.800,32			TR	53.970.976,50
PR	10.803,75	R	0,00			EP	44.196,25
PC	0,00	I	0,00	ECP	0,00	EC	0,00
TP	10.803,75	FPV	0,00			TR	44.196,25
PR	10.803,75	R	0,00			EP	44.196,25
PC	0,00	I	0,00	ECP	0,00	EC	0,00
TP	10.803,75	FPV	0,00			TR	44.196,25
PR	1.994.424,18	R	0,00			EP	1.628,01
PC	32.423.668,88	I	34.507.232,08	ECP	813.136,34	EC	2.083.563,20
TP	34.418.093,06	FPV	6.229.755,41			TR	2.085.191,21
PR	248.929,06	R	0,00			EP	0,00
PC	9.565.362,20	I	10.856.517,36	ECP	1.717.161,50	EC	1.291.155,16
TP	9.814.291,26	FPV	12.973.820,96			TR	1.291.155,16
PR	2.243.353,24	R	0,00			EP	1.628,01
PC	41.989.031,08	I	45.363.749,44	ECP	2.530.297,84	EC	3.374.718,36
TP	44.232.384,32	FPV	19.203.576,37			TR	3.376.346,37

ABSCHLUSSRECHNUNG - VERWALTUNG DER AUSGABEN

AUFGABENBEREICH PROGRAMM TITEL	BEZEICHNUNG	passive Rückstände am 01/01/2017 (RS)	
		definitive Kompetenzvorhersage (CP)	
		definitive Kassenvorhersage (CS)	
TITEL 1	LAUFENDE AUSGABEN	RS	7.695.826,73
		CP	264.981.128,30
		CS	264.920.847,12
PROGRAMM-SUMME	HUMANE RESSOURCEN	RS	7.695.826,73
		CP	264.981.128,30
		CS	264.920.847,12
PROGRAMM 11	SONSTIGE ALLGEMEINE DIENSTE		
TITEL 1	LAUFENDE AUSGABEN	RS	4.232.743,23
		CP	51.506.750,45
		CS	51.487.207,34
PROGRAMM-SUMME	SONSTIGE ALLGEMEINE DIENSTE	RS	4.232.743,23
		CP	51.506.750,45
		CS	51.487.207,34
SUMME AUFGABENBEREICH		RS	48.178.588,19
		CP	948.370.014,31
		CS	734.458.585,16

ABSCHLUSSRECHNUNG - VERWALTUNG DER AUSGABEN

Zahlungen der Rückstände (PR)		Neufeststellung der Rückstände (R)				passive Rückstände der Vorjahre (EP)	
Kompetenzzahlungen (PC)		Zweckbindungen (I)		Kompetenzeinsparungen (ECP)		passive Rückstände der Kompetenzgebarung (EC)	
gesamte Zahlungen (TP)		Zweckgebundener Mehrjahresfonds (FPV)				gesamte zu übertragende passive Rückstände (TR)	
PR	7.177.209,68	R	-8.737,96			EP	509.879,09
PC	219.844.707,25	I	261.027.761,43	ECP	3.708.838,60	EC	41.183.054,18
TP	227.021.916,93	FPV	244.528,27			TR	41.692.933,27
PR	7.177.209,68	R	-8.737,96			EP	509.879,09
PC	219.844.707,25	I	261.027.761,43	ECP	3.708.838,60	EC	41.183.054,18
TP	227.021.916,93	FPV	244.528,27			TR	41.692.933,27
PR	4.232.289,47	R	0,00			EP	453,76
PC	37.758.317,46	I	48.516.807,45	ECP	1.706.573,19	EC	10.758.489,99
TP	41.990.606,93	FPV	1.283.369,81			TR	10.758.943,75
PR	4.232.289,47	R	0,00			EP	453,76
PC	37.758.317,46	I	48.516.807,45	ECP	1.706.573,19	EC	10.758.489,99
TP	41.990.606,93	FPV	1.283.369,81			TR	10.758.943,75
PR	29.595.349,89	R	-96.317,85			EP	18.486.920,45
PC	464.110.618,73	I	649.370.423,66	ECP	136.539.604,57	EC	185.259.804,93
TP	493.705.968,62	FPV	162.459.986,08			TR	203.746.725,38

ABSCHLUSSRECHNUNG - VERWALTUNG DER AUSGABEN

AUFGABENBEREICH PROGRAMM TITEL	BEZEICHNUNG	passive Rückstände am 01/01/2017 (RS)	
		definitive Kompetenzvorhersage (CP)	
		definitive Kassenvorhersage (CS)	
AUFGABENBEREICH 4	AUSBILDUNG UND RECHT AUF BILDUNG		
PROGRAMM 1	VORSCHULUNTERRICHT		
TITEL 1	LAUFENDE AUSGABEN	RS	76.207,77
		CP	4.104.392,77
		CS	4.177.993,06
TITEL 2	INVESTITIONSAUSGABEN	RS	99.645,77
		CP	2.666.283,15
		CS	1.376.153,15
PROGRAMM-SUMME	VORSCHULUNTERRICHT	RS	175.853,54
		CP	6.770.675,92
		CS	5.554.146,21
PROGRAMM 2	SONSTIGE NICHT-UNIVERSITÄRE UNTERRICHTSORDNUNGEN		
TITEL 1	LAUFENDE AUSGABEN	RS	32.090.678,02
		CP	873.445.605,23
		CS	901.114.828,94
TITEL 2	INVESTITIONSAUSGABEN	RS	657.155,01
		CP	5.973.492,12
		CS	4.997.133,82
PROGRAMM-SUMME	SONSTIGE NICHT-UNIVERSITÄRE UNTERRICHTSORDNUNGEN	RS	32.747.833,03
		CP	879.419.097,35
		CS	906.111.962,76

ABSCHLUSSRECHNUNG - VERWALTUNG DER AUSGABEN

Zahlungen der Rückstände (PR)	Neufeststellung der Rückstände (R)		passive Rückstände der Vorjahre (EP)				
Kompetenzzahlungen (PC)	Zweckbindungen (I)	Kompetenzeinsparungen (ECP)	passive Rückstände der Kompetenzgebarung (EC)				
gesamte Zahlungen (TP)	Zweckgebundener Mehrjahresfonds (FPV)		gesamte zu übertragende passive Rückstände (TR)				
PR	76.139,74	R	-52,64	EP	15,39		
PC	3.559.212,43	I	3.615.343,11	ECP	302.164,90	EC	56.130,68
TP	3.635.352,17	FPV	186.884,76			TR	56.146,07
PR	99.645,77	R	0,00			EP	0,00
PC	440.803,49	I	965.871,73	ECP	106.582,12	EC	525.068,24
TP	540.449,26	FPV	1.593.829,30			TR	525.068,24
PR	175.785,51	R	-52,64			EP	15,39
PC	4.000.015,92	I	4.581.214,84	ECP	408.747,02	EC	581.198,92
TP	4.175.801,43	FPV	1.780.714,06			TR	581.214,31
PR	31.075.243,40	R	-17.920,70			EP	997.513,92
PC	822.382.059,02	I	868.254.235,66	ECP	1.230.335,36	EC	45.872.176,64
TP	853.457.302,42	FPV	3.961.034,21			TR	46.869.690,56
PR	586.831,85	R	0,00			EP	70.323,16
PC	3.880.591,06	I	5.549.253,87	ECP	132.012,16	EC	1.668.662,81
TP	4.467.422,91	FPV	292.226,09			TR	1.738.985,97
PR	31.662.075,25	R	-17.920,70			EP	1.067.837,08
PC	826.262.650,08	I	873.803.489,53	ECP	1.362.347,52	EC	47.540.839,45
TP	857.924.725,33	FPV	4.253.260,30			TR	48.608.676,53

ABSCHLUSSRECHNUNG - VERWALTUNG DER AUSGABEN

AUFGABENBEREICH PROGRAMM TITEL	BEZEICHNUNG	passive Rückstände am 01/01/2017 (RS)	
		definitive Kompetenzvorhersage (CP)	
		definitive Kassenvorhersage (CS)	
PROGRAMM 3	SCHULBAU		
TITEL 2	INVESTITIONSAUSGABEN	RS	142.567,51
		CP	4.416.353,62
		CS	4.047.751,33
PROGRAMM-SUMME	SCHULBAU	RS	142.567,51
		CP	4.416.353,62
		CS	4.047.751,33
PROGRAMM 4	UNIVERSITÄTSAUSBILDUNG		
TITEL 1	LAUFENDE AUSGABEN	RS	80.603,98
		CP	106.701.476,99
		CS	95.521.843,97
TITEL 2	INVESTITIONSAUSGABEN	RS	7.201.468,71
		CP	40.106.122,67
		CS	32.110.566,47
PROGRAMM-SUMME	UNIVERSITÄTSAUSBILDUNG	RS	7.282.072,69
		CP	146.807.599,66
		CS	127.632.410,44
PROGRAMM 6	AUSBILDUNGS-HILFSDIENSTE		
TITEL 1	LAUFENDE AUSGABEN	RS	2.231,04
		CP	23.534.988,51
		CS	23.534.988,51

ABSCHLUSSRECHNUNG - VERWALTUNG DER AUSGABEN

Zahlungen der Rückstände (PR)		Neufeststellung der Rückstände (R)				passive Rückstände der Vorjahre (EP)	
Kompetenzzahlungen (PC)		Zweckbindungen (I)		Kompetenzeinsparungen (ECP)		passive Rückstände der Kompetenzgebarung (EC)	
gesamte Zahlungen (TP)		Zweckgebundener Mehrjahresfonds (FPV)				gesamte zu übertragende passive Rückstände (TR)	
PR	142.567,51	R	0,00			EP	0,00
PC	1.489.227,87	I	2.616.441,16	ECP	441.835,91	EC	1.127.213,29
TP	1.631.795,38	FPV	1.358.076,55			TR	1.127.213,29
PR	142.567,51	R	0,00			EP	0,00
PC	1.489.227,87	I	2.616.441,16	ECP	441.835,91	EC	1.127.213,29
TP	1.631.795,38	FPV	1.358.076,55			TR	1.127.213,29
PR	80.381,88	R	0,00			EP	222,10
PC	88.308.976,10	I	99.648.444,10	ECP	4.439.064,78	EC	11.339.468,00
TP	88.389.357,98	FPV	2.613.968,11			TR	11.339.690,10
PR	7.199.141,96	R	0,00			EP	2.326,75
PC	13.190.688,11	I	27.499.348,27	ECP	1.429.050,53	EC	14.308.660,16
TP	20.389.830,07	FPV	11.177.723,87			TR	14.310.986,91
PR	7.279.523,84	R	0,00			EP	2.548,85
PC	101.499.664,21	I	127.147.792,37	ECP	5.868.115,31	EC	25.648.128,16
TP	108.779.188,05	FPV	13.791.691,98			TR	25.650.677,01
PR	2.231,04	R	0,00			EP	0,00
PC	19.156.649,16	I	19.215.845,34	ECP	848.597,86	EC	59.196,18
TP	19.158.880,20	FPV	3.470.545,31			TR	59.196,18

ABSCHLUSSRECHNUNG - VERWALTUNG DER AUSGABEN

AUFGABENBEREICH PROGRAMM TITEL	BEZEICHNUNG	passive Rückstände am 01/01/2017 (RS)	
		definitive Kompetenzvorhersage (CP)	
		definitive Kassenvorhersage (CS)	
PROGRAMM-SUMME	AUSBILDUNGS-HILFSDIENSTE	RS	2.231,04
		CP	23.534.988,51
		CS	23.534.988,51
PROGRAMM 7	RECHT AUF STUDIUM		
TITEL 1	LAUFENDE AUSGABEN	RS	25.633,42
		CP	17.030.308,98
		CS	17.043.508,98
PROGRAMM-SUMME	RECHT AUF STUDIUM	RS	25.633,42
		CP	17.030.308,98
		CS	17.043.508,98
SUMME AUFGABENBEREICH		RS	40.376.191,23
		CP	1.077.979.024,04
		CS	1.083.924.768,23

ABSCHLUSSRECHNUNG - VERWALTUNG DER AUSGABEN

Zahlungen der Rückstände (PR)	Neufeststellung der Rückstände (R)		passive Rückstände der Vorjahre (EP)
Kompetenzzahlungen (PC)	Zweckbindungen (I)	Kompetenzeinsparungen (ECP)	passive Rückstände der Kompetenzgebarung (EC)
gesamte Zahlungen (TP)	Zweckgebundener Mehrjahresfonds (FPV)		gesamte zu übertragende passive Rückstände (TR)
PR 2.231,04	R 0,00		EP 0,00
PC 19.156.649,16	I 19.215.845,34	ECP 848.597,86	EC 59.196,18
TP 19.158.880,20	FPV 3.470.545,31		TR 59.196,18
PR 24.982,41	R -325,50		EP 325,51
PC 13.540.119,50	I 13.608.788,88	ECP 2.459.263,12	EC 68.669,38
TP 13.565.101,91	FPV 962.256,98		TR 68.994,89
PR 24.982,41	R -325,50		EP 325,51
PC 13.540.119,50	I 13.608.788,88	ECP 2.459.263,12	EC 68.669,38
TP 13.565.101,91	FPV 962.256,98		TR 68.994,89
PR 39.287.165,56	R -18.298,84		EP 1.070.726,83
PC 965.948.326,74	I 1.040.973.572,12	ECP 11.388.906,74	EC 75.025.245,38
TP 1.005.235.492,30	FPV 25.616.545,18		TR 76.095.972,21

ABSCHLUSSRECHNUNG - VERWALTUNG DER AUSGABEN

AUFGABENBEREICH PROGRAMM TITEL	BEZEICHNUNG	passive Rückstände am 01/01/2017 (RS)	
		definitive Kompetenzvorhersage (CP)	
		definitive Kassenvorhersage (CS)	
AUFGABENBEREICH 5	SCHUTZ UND AUFWERTUNG KULTURELLER GÜTER UND TÄTIGKEITEN		
PROGRAMM 1	AUFWERTUNG DER HISTORISCH INTERESSANTEN GÜTER		
TITEL 1	LAUFENDE AUSGABEN	RS	20.039,20
		CP	787.619,07
		CS	807.658,27
TITEL 2	INVESTITIONSAUSGABEN	RS	233.350,88
		CP	7.974.285,30
		CS	6.732.898,69
PROGRAMM-SUMME	AUFWERTUNG DER HISTORISCH INTERESSANTEN GÜTER	RS	253.390,08
		CP	8.761.904,37
		CS	7.540.556,96
PROGRAMM 2	KULTURARBEIT UND VERSCHIEDENE INITIATIVEN IM KULTURBEREICH		
TITEL 1	LAUFENDE AUSGABEN	RS	2.063.872,34
		CP	55.065.666,72
		CS	54.612.547,38
TITEL 2	INVESTITIONSAUSGABEN	RS	1.413.652,17
		CP	24.727.732,15
		CS	13.049.619,97
PROGRAMM-SUMME	KULTURARBEIT UND VERSCHIEDENE INITIATIVEN IM KULTURBEREICH	RS	3.477.524,51
		CP	79.793.398,87
		CS	67.662.167,35

ABSCHLUSSRECHNUNG - VERWALTUNG DER AUSGABEN

Zahlungen der Rückstände (PR)		Neufeststellung der Rückstände (R)				passive Rückstände der Vorjahre (EP)	
Kompetenzzahlungen (PC)		Zweckbindungen (I)		Kompetenzeinsparungen (ECP)		passive Rückstände der Kompetenzgebarung (EC)	
gesamte Zahlungen (TP)		Zweckgebundener Mehrjahresfonds (FPV)				gesamte zu übertragende passive Rückstände (TR)	
PR	20.039,20	R	0,00			EP	0,00
PC	453.181,74	I	612.107,16	ECP	14.242,09	EC	158.925,42
TP	473.220,94	FPV	161.269,82			TR	158.925,42
PR	233.350,88	R	0,00			EP	0,00
PC	1.891.613,32	I	2.702.771,84	ECP	212.658,74	EC	811.158,52
TP	2.124.964,20	FPV	5.058.854,72			TR	811.158,52
PR	253.390,08	R	0,00			EP	0,00
PC	2.344.795,06	I	3.314.879,00	ECP	226.900,83	EC	970.083,94
TP	2.598.185,14	FPV	5.220.124,54			TR	970.083,94
PR	2.051.701,77	R	-6.153,62			EP	6.016,95
PC	47.901.850,83	I	49.714.458,10	ECP	712.381,68	EC	1.812.607,27
TP	49.953.552,60	FPV	4.638.826,94			TR	1.818.624,22
PR	1.385.963,72	R	-2.986,09			EP	24.702,36
PC	10.664.426,32	I	13.304.992,30	ECP	3.772.296,35	EC	2.640.565,98
TP	12.050.390,04	FPV	7.650.443,50			TR	2.665.268,34
PR	3.437.665,49	R	-9.139,71			EP	30.719,31
PC	58.566.277,15	I	63.019.450,40	ECP	4.484.678,03	EC	4.453.173,25
TP	62.003.942,64	FPV	12.289.270,44			TR	4.483.892,56

ABSCHLUSSRECHNUNG - VERWALTUNG DER AUSGABEN

AUFGABENBEREICH PROGRAMM TITEL	BEZEICHNUNG	passive Rückstände am 01/01/2017 (RS)	
		definitive Kompetenzvorhersage (CP)	
		definitive Kassenvorhersage (CS)	
SUMME AUFGABENBEREICH		RS	3.730.914,59
		CP	88.555.303,24
		CS	75.202.724,31

ABSCHLUSSRECHNUNG - VERWALTUNG DER AUSGABEN

Zahlungen der Rückstände (PR)	Neufeststellung der Rückstände (R)		passive Rückstände der Vorjahre (EP)				
Kompetenzzahlungen (PC)	Zweckbindungen (I)	Kompetenzeinsparungen (ECP)	passive Rückstände der Kompetenzgebarung (EC)				
gesamte Zahlungen (TP)	Zweckgebundener Mehrjahresfonds (FPV)		gesamte zu übertragende passive Rückstände (TR)				
PR	3.691.055,57	R	-9.139,71	EP	30.719,31		
PC	60.911.072,21	I	66.334.329,40	ECP	4.711.578,86	EC	5.423.257,19
TP	64.602.127,78	FPV	17.509.394,98	TR	5.453.976,50		

ABSCHLUSSRECHNUNG - VERWALTUNG DER AUSGABEN

AUFGABENBEREICH PROGRAMM TITEL	BEZEICHNUNG	passive Rückstände am 01/01/2017 (RS)	
		definitive Kompetenzvorhersage (CP)	
		definitive Kassenvorhersage (CS)	
AUFGABENBEREICH 6	MAßNAHMEN FÜR DIE JUGEND, SPORT UND FREIZEIT		
PROGRAMM 1	SPORT UND FREIZEIT		
TITEL 1	LAUFENDE AUSGABEN	RS	31.197,50
		CP	6.992.844,30
		CS	7.023.244,30
TITEL 2	INVESTITIONSAUSGABEN	RS	368.181,15
		CP	56.587.499,58
		CS	20.420.371,29
PROGRAMM-SUMME	SPORT UND FREIZEIT	RS	399.378,65
		CP	63.580.343,88
		CS	27.443.615,59
PROGRAMM 2	JUGEND		
TITEL 1	LAUFENDE AUSGABEN	RS	782.042,32
		CP	9.519.692,30
		CS	10.051.490,66
TITEL 2	INVESTITIONSAUSGABEN	RS	632.061,25
		CP	3.974.654,06
		CS	2.098.809,38
PROGRAMM-SUMME	JUGEND	RS	1.414.103,57
		CP	13.494.346,36
		CS	12.150.300,04

ABSCHLUSSRECHNUNG - VERWALTUNG DER AUSGABEN

Zahlungen der Rückstände (PR)		Neufeststellung der Rückstände (R)				passive Rückstände der Vorjahre (EP)	
Kompetenzzahlungen (PC)		Zweckbindungen (I)		Kompetenzeinsparungen (ECP)		passive Rückstände der Kompetenzgebarung (EC)	
gesamte Zahlungen (TP)		Zweckgebundener Mehrjahresfonds (FPV)				gesamte zu übertragende passive Rückstände (TR)	
PR	18.797,50	R	0,00			EP	12.400,00
PC	5.107.489,87	I	6.861.560,93	ECP	68.283,37	EC	1.754.071,06
TP	5.126.287,37	FPV	63.000,00			TR	1.766.471,06
PR	269.090,20	R	0,00			EP	99.090,95
PC	12.489.235,75	I	16.571.484,98	ECP	409.217,91	EC	4.082.249,23
TP	12.758.325,95	FPV	39.606.796,69			TR	4.181.340,18
PR	287.887,70	R	0,00			EP	111.490,95
PC	17.596.725,62	I	23.433.045,91	ECP	477.501,28	EC	5.836.320,29
TP	17.884.613,32	FPV	39.669.796,69			TR	5.947.811,24
PR	782.042,30	R	-0,02			EP	0,00
PC	8.629.878,72	I	9.278.387,45	ECP	34.254,83	EC	648.508,73
TP	9.411.921,02	FPV	207.050,02			TR	648.508,73
PR	632.061,25	R	0,00			EP	0,00
PC	1.445.642,78	I	2.471.471,12	ECP	12.232,45	EC	1.025.828,34
TP	2.077.704,03	FPV	1.490.950,49			TR	1.025.828,34
PR	1.414.103,55	R	-0,02			EP	0,00
PC	10.075.521,50	I	11.749.858,57	ECP	46.487,28	EC	1.674.337,07
TP	11.489.625,05	FPV	1.698.000,51			TR	1.674.337,07

ABSCHLUSSRECHNUNG - VERWALTUNG DER AUSGABEN

AUFGABENBEREICH PROGRAMM TITEL	BEZEICHNUNG	passive Rückstände am 01/01/2017 (RS)	
		definitive Kompetenzvorhersage (CP)	
		definitive Kassenvorhersage (CS)	
SUMME AUFGABENBEREICH		RS	1.813.482,22
		CP	77.074.690,24
		CS	39.593.915,63

ABSCHLUSSRECHNUNG - VERWALTUNG DER AUSGABEN

Zahlungen der Rückstände (PR)	Neufeststellung der Rückstände (R)		passive Rückstände der Vorjahre (EP)				
Kompetenzzahlungen (PC)	Zweckbindungen (I)	Kompetenzeinsparungen (ECP)	passive Rückstände der Kompetenzgebarung (EC)				
gesamte Zahlungen (TP)	Zweckgebundener Mehrjahresfonds (FPV)		gesamte zu übertragende passive Rückstände (TR)				
PR	1.701.991,25	R	-0,02	EP	111.490,95		
PC	27.672.247,12	I	35.182.904,48	ECP	523.988,56	EC	7.510.657,36
TP	29.374.238,37	FPV	41.367.797,20			TR	7.622.148,31

ABSCHLUSSRECHNUNG - VERWALTUNG DER AUSGABEN

AUFGABENBEREICH PROGRAMM TITEL	BEZEICHNUNG	passive Rückstände am 01/01/2017 (RS)	
		definitive Kompetenzvorhersage (CP)	
		definitive Kassenvorhersage (CS)	
AUFGABENBEREICH 7	TOURISMUS		
PROGRAMM 1	ENTWICKLUNG UND AUFWERTUNG DES TOURISMUS		
TITEL 1	LAUFENDE AUSGABEN	RS	175.000,00
		CP	35.944.885,55
		CS	35.982.885,55
TITEL 2	INVESTITIONSAUSGABEN	RS	526.666,16
		CP	20.442.392,16
		CS	9.094.468,92
PROGRAMM-SUMME	ENTWICKLUNG UND AUFWERTUNG DES TOURISMUS	RS	701.666,16
		CP	56.387.277,71
		CS	45.077.354,47
SUMME AUFGABENBEREICH		RS	701.666,16
		CP	56.387.277,71
		CS	45.077.354,47

ABSCHLUSSRECHNUNG - VERWALTUNG DER AUSGABEN

Zahlungen der Rückstände (PR)		Neufeststellung der Rückstände (R)				passive Rückstände der Vorjahre (EP)	
Kompetenzzahlungen (PC)		Zweckbindungen (I)		Kompetenzeinsparungen (ECP)		passive Rückstände der Kompetenzgebarung (EC)	
gesamte Zahlungen (TP)		Zweckgebundener Mehrjahresfonds (FPV)				gesamte zu übertragende passive Rückstände (TR)	
PR	175.000,00	R	0,00			EP	0,00
PC	33.374.529,18	I	33.387.529,18	ECP	167.477,57	EC	13.000,00
TP	33.549.529,18	FPV	2.389.878,80			TR	13.000,00
PR	526.666,16	R	0,00			EP	0,00
PC	5.532.526,52	I	6.994.702,04	ECP	450.768,24	EC	1.462.175,52
TP	6.059.192,68	FPV	12.996.921,88			TR	1.462.175,52
PR	701.666,16	R	0,00			EP	0,00
PC	38.907.055,70	I	40.382.231,22	ECP	618.245,81	EC	1.475.175,52
TP	39.608.721,86	FPV	15.386.800,68			TR	1.475.175,52
PR	701.666,16	R	0,00			EP	0,00
PC	38.907.055,70	I	40.382.231,22	ECP	618.245,81	EC	1.475.175,52
TP	39.608.721,86	FPV	15.386.800,68			TR	1.475.175,52

ABSCHLUSSRECHNUNG - VERWALTUNG DER AUSGABEN

AUFGABENBEREICH PROGRAMM TITEL	BEZEICHNUNG	passive Rückstände am 01/01/2017 (RS)	
		definitive Kompetenzvorhersage (CP)	
		definitive Kassenvorhersage (CS)	
AUFGABENBEREICH 8	RAUMORDNUNG UND WOHNUNGSBAU		
PROGRAMM 2	ÖFFENTLICHER UND ÖRTLICHER WOHNUNGSBAU SOWIE GEFÖRDERTER WOHNBAU		
TITEL 1	LAUFENDE AUSGABEN	RS	0,00
		CP	906.076,30
		CS	906.076,30
TITEL 2	INVESTITIONSAUSGABEN	RS	8.557.306,50
		CP	150.959.736,18
		CS	81.193.136,46
TITEL 3	AUSGABEN ZUR ERHÖHUNG DER FINANZANLAGEN	RS	144.000,00
		CP	52.000.000,00
		CS	52.144.000,00
PROGRAMM-SUMME	ÖFFENTLICHER UND ÖRTLICHER WOHNUNGSBAU SOWIE GEFÖRDERTER WOHNBAU	RS	8.701.306,50
		CP	203.865.812,48
		CS	134.243.212,76
SUMME AUFGABENBEREICH		RS	8.701.306,50
		CP	203.865.812,48
		CS	134.243.212,76

ABSCHLUSSRECHNUNG - VERWALTUNG DER AUSGABEN

Zahlungen der Rückstände (PR)	Neufeststellung der Rückstände (R)		passive Rückstände der Vorjahre (EP)				
Kompetenzzahlungen (PC)	Zweckbindungen (I)	Kompetenzeinsparungen (ECP)	passive Rückstände der Kompetenzgebarung (EC)				
gesamte Zahlungen (TP)	Zweckgebundener Mehrjahresfonds (FPV)		gesamte zu übertragende passive Rückstände (TR)				
PR	0,00	R	0,00	EP	0,00		
PC	791.938,71	I	859.662,77	ECP	6.134,53	EC	67.724,06
TP	791.938,71	FPV	40.279,00			TR	67.724,06
PR	8.557.106,50	R	0,00			EP	200,00
PC	64.867.479,85	I	97.483.361,87	ECP	6.464.352,48	EC	32.615.882,02
TP	73.424.586,35	FPV	47.012.021,83			TR	32.616.082,02
PR	144.000,00	R	0,00			EP	0,00
PC	52.000.000,00	I	52.000.000,00	ECP	0,00	EC	0,00
TP	52.144.000,00	FPV	0,00			TR	0,00
PR	8.701.106,50	R	0,00			EP	200,00
PC	117.659.418,56	I	150.343.024,64	ECP	6.470.487,01	EC	32.683.606,08
TP	126.360.525,06	FPV	47.052.300,83			TR	32.683.806,08
PR	8.701.106,50	R	0,00			EP	200,00
PC	117.659.418,56	I	150.343.024,64	ECP	6.470.487,01	EC	32.683.606,08
TP	126.360.525,06	FPV	47.052.300,83			TR	32.683.806,08

ABSCHLUSSRECHNUNG - VERWALTUNG DER AUSGABEN

AUFGABENBEREICH PROGRAMM TITEL	BEZEICHNUNG	passive Rückstände am 01/01/2017 (RS)	
		definitive Kompetenzvorhersage (CP)	
		definitive Kassenvorhersage (CS)	
AUFGABENBEREICH 9	NACHHALTIGE ENTWICKLUNG MIT GEBIETS- UND UMWELTSCHUTZ		
PROGRAMM 1	BODENMELIORIERUNG (BODENSCHUTZ)		
TITEL 1	LAUFENDE AUSGABEN	RS	339.186,22
		CP	6.509.674,78
		CS	6.735.711,98
TITEL 2	INVESTITIONSAUSGABEN	RS	27.068.791,91
		CP	2.128.997,63
		CS	28.442.711,50
PROGRAMM-SUMME	BODENMELIORIERUNG (BODENSCHUTZ)	RS	27.407.978,13
		CP	8.638.672,41
		CS	35.178.423,48
PROGRAMM 2	SCHUTZ, AUFWERTUNG UND WIEDERHERSTELLUNG DER UMWELT		
TITEL 1	LAUFENDE AUSGABEN	RS	242.787,90
		CP	8.998.817,12
		CS	8.980.237,56
TITEL 2	INVESTITIONSAUSGABEN	RS	2.650,06
		CP	1.839.141,03
		CS	875.409,09
PROGRAMM-SUMME	SCHUTZ, AUFWERTUNG UND WIEDERHERSTELLUNG DER UMWELT	RS	245.437,96
		CP	10.837.958,15
		CS	9.855.646,65

ABSCHLUSSRECHNUNG - VERWALTUNG DER AUSGABEN

Zahlungen der Rückstände (PR)		Neufeststellung der Rückstände (R)				passive Rückstände der Vorjahre (EP)	
Kompetenzzahlungen (PC)		Zweckbindungen (I)		Kompetenzeinsparungen (ECP)		passive Rückstände der Kompetenzgebarung (EC)	
gesamte Zahlungen (TP)		Zweckgebundener Mehrjahresfonds (FPV)				gesamte zu übertragende passive Rückstände (TR)	
PR	282.904,16	R	-3.471,81			EP	52.810,25
PC	2.723.347,70	I	4.436.417,30	ECP	493.116,14	EC	1.713.069,60
TP	3.006.251,86	FPV	1.580.141,34			TR	1.765.879,85
PR	26.953.784,10	R	0,00			EP	115.007,81
PC	517.846,26	I	1.102.705,76	ECP	295.294,67	EC	584.859,50
TP	27.471.630,36	FPV	730.997,20			TR	699.867,31
PR	27.236.688,26	R	-3.471,81			EP	167.818,06
PC	3.241.193,96	I	5.539.123,06	ECP	788.410,81	EC	2.297.929,10
TP	30.477.882,22	FPV	2.311.138,54			TR	2.465.747,16
PR	207.404,62	R	-14.011,19			EP	21.372,09
PC	5.106.220,24	I	5.374.217,89	ECP	811.305,28	EC	267.997,65
TP	5.313.624,86	FPV	2.813.293,95			TR	289.369,74
PR	1.892,44	R	-757,62			EP	0,00
PC	678.960,01	I	1.224.578,17	ECP	7.557,47	EC	545.618,16
TP	680.852,45	FPV	607.005,39			TR	545.618,16
PR	209.297,06	R	-14.768,81			EP	21.372,09
PC	5.785.180,25	I	6.598.796,06	ECP	818.862,75	EC	813.615,81
TP	5.994.477,31	FPV	3.420.299,34			TR	834.987,90

ABSCHLUSSRECHNUNG - VERWALTUNG DER AUSGABEN

AUFGABENBEREICH PROGRAMM TITEL	BEZEICHNUNG	passive Rückstände am 01/01/2017 (RS)	
		definitive Kompetenzvorhersage (CP)	
		definitive Kassenvorhersage (CS)	
PROGRAMM 3	MÜLLENTSORGUNG		
TITEL 2	INVESTITIONSAUSGABEN	RS	1.122.103,59
		CP	16.812.679,45
		CS	7.430.972,88
PROGRAMM-SUMME	MÜLLENTSORGUNG	RS	1.122.103,59
		CP	16.812.679,45
		CS	7.430.972,88
PROGRAMM 4	INTEGRIERTER WASSERDIENST		
TITEL 1	LAUFENDE AUSGABEN	RS	6.925,27
		CP	816.350,48
		CS	822.644,40
TITEL 2	INVESTITIONSAUSGABEN	RS	3.272.477,38
		CP	52.353.064,76
		CS	30.602.975,79
PROGRAMM-SUMME	INTEGRIERTER WASSERDIENST	RS	3.279.402,65
		CP	53.169.415,24
		CS	31.425.620,19
PROGRAMM 5	GESCHÜTZTE BEREICHE, NATURPARKS, NATUR- UND WALDSCHUTZ		
TITEL 1	LAUFENDE AUSGABEN	RS	360.727,10
		CP	10.143.445,17
		CS	9.227.209,58

ABSCHLUSSRECHNUNG - VERWALTUNG DER AUSGABEN

Zahlungen der Rückstände (PR)		Neufeststellung der Rückstände (R)				passive Rückstände der Vorjahre (EP)	
Kompetenzzahlungen (PC)		Zweckbindungen (I)		Kompetenzeinsparungen (ECP)		passive Rückstände der Kompetenzgebarung (EC)	
gesamte Zahlungen (TP)		Zweckgebundener Mehrjahresfonds (FPV)				gesamte zu übertragende passive Rückstände (TR)	
PR	1.122.103,59	R	0,00			EP	0,00
PC	5.093.777,70	I	5.974.029,36	ECP	1.672.471,26	EC	880.251,66
TP	6.215.881,29	FPV	9.166.178,83			TR	880.251,66
PR	1.122.103,59	R	0,00			EP	0,00
PC	5.093.777,70	I	5.974.029,36	ECP	1.672.471,26	EC	880.251,66
TP	6.215.881,29	FPV	9.166.178,83			TR	880.251,66
PR	6.925,27	R	0,00			EP	0,00
PC	73.567,69	I	88.328,49	ECP	702.801,60	EC	14.760,80
TP	80.492,96	FPV	25.220,39			TR	14.760,80
PR	3.254.643,43	R	0,00			EP	17.833,95
PC	10.853.176,86	I	18.366.179,04	ECP	6.751.311,73	EC	7.513.002,18
TP	14.107.820,29	FPV	27.235.573,99			TR	7.530.836,13
PR	3.261.568,70	R	0,00			EP	17.833,95
PC	10.926.744,55	I	18.454.507,53	ECP	7.454.113,33	EC	7.527.762,98
TP	14.188.313,25	FPV	27.260.794,38			TR	7.545.596,93
PR	295.596,11	R	0,00			EP	65.130,99
PC	5.547.987,43	I	7.159.871,81	ECP	311.427,74	EC	1.611.884,38
TP	5.843.583,54	FPV	2.672.145,62			TR	1.677.015,37

ABSCHLUSSRECHNUNG - VERWALTUNG DER AUSGABEN

AUFGABENBEREICH PROGRAMM TITEL	BEZEICHNUNG	passive Rückstände am 01/01/2017 (RS)	
		definitive Kompetenzvorhersage (CP)	
		definitive Kassenvorhersage (CS)	
TITEL 2	INVESTITIONSAUSGABEN	RS	31.665.442,63
		CP	47.776.972,52
		CS	45.580.554,76
PROGRAMM-SUMME	GESCHÜTZTE BEREICHE, NATURPARKS, NATUR- UND WALDSCHUTZ	RS	32.026.169,73
		CP	57.920.417,69
		CS	54.807.764,34
PROGRAMM 8	LUFTQUALITÄT UND REDUZIERUNG DER LUFTVERSCHMUTZUNG		
TITEL 1	LAUFENDE AUSGABEN	RS	0,00
		CP	343.479,82
		CS	343.479,82
TITEL 2	INVESTITIONSAUSGABEN	RS	0,00
		CP	357.277,90
		CS	289.850,61
PROGRAMM-SUMME	LUFTQUALITÄT UND REDUZIERUNG DER LUFTVERSCHMUTZUNG	RS	0,00
		CP	700.757,72
		CS	633.330,43
SUMME AUFGABENBEREICH		RS	64.081.092,06
		CP	148.079.900,66
		CS	139.331.757,97

ABSCHLUSSRECHNUNG - VERWALTUNG DER AUSGABEN

Zahlungen der Rückstände (PR)		Neufeststellung der Rückstände (R)				passive Rückstände der Vorjahre (EP)	
Kompetenzzahlungen (PC)		Zweckbindungen (I)		Kompetenzeinsparungen (ECP)		passive Rückstände der Kompetenzgebarung (EC)	
gesamte Zahlungen (TP)		Zweckgebundener Mehrjahresfonds (FPV)				gesamte zu übertragende passive Rückstände (TR)	
PR	22.997.307,87	R	-460.549,39			EP	8.207.585,37
PC	19.850.464,69	I	45.508.726,02	ECP	2.039.288,27	EC	25.658.261,33
TP	42.847.772,56	FPV	228.958,23			TR	33.865.846,70
PR	23.292.903,98	R	-460.549,39			EP	8.272.716,36
PC	25.398.452,12	I	52.668.597,83	ECP	2.350.716,01	EC	27.270.145,71
TP	48.691.356,10	FPV	2.901.103,85			TR	35.542.862,07
PR	0,00	R	0,00			EP	0,00
PC	82.602,49	I	127.506,52	ECP	13.593,48	EC	44.904,03
TP	82.602,49	FPV	202.379,82			TR	44.904,03
PR	0,00	R	0,00			EP	0,00
PC	213.483,02	I	213.483,02	ECP	42.265,12	EC	0,00
TP	213.483,02	FPV	101.529,76			TR	0,00
PR	0,00	R	0,00			EP	0,00
PC	296.085,51	I	340.989,54	ECP	55.858,60	EC	44.904,03
TP	296.085,51	FPV	303.909,58			TR	44.904,03
PR	55.122.561,59	R	-478.790,01			EP	8.479.740,46
PC	50.741.434,09	I	89.576.043,38	ECP	13.140.432,76	EC	38.834.609,29
TP	105.863.995,68	FPV	45.363.424,52			TR	47.314.349,75

ABSCHLUSSRECHNUNG - VERWALTUNG DER AUSGABEN

AUFGABENBEREICH PROGRAMM TITEL	BEZEICHNUNG	passive Rückstände am 01/01/2017 (RS)	
		definitive Kompetenzvorhersage (CP)	
		definitive Kassenvorhersage (CS)	
AUFGABENBEREICH 10	VERKEHR UND MOBILITÄTSFÖRDERUNG		
PROGRAMM 2	NAHVERKEHR		
TITEL 1	LAUFENDE AUSGABEN	RS	10.666.697,98
		CP	177.418.209,31
		CS	179.341.581,94
TITEL 2	INVESTITIONSAUSGABEN	RS	8.960.614,01
		CP	35.850.133,51
		CS	23.399.448,75
PROGRAMM-SUMME	NAHVERKEHR	RS	19.627.311,99
		CP	213.268.342,82
		CS	202.741.030,69
PROGRAMM 5	STRAßENNETZ UND STRAßENINFRASTRUKTUREN		
TITEL 1	LAUFENDE AUSGABEN	RS	4.470.331,69
		CP	33.808.377,93
		CS	37.763.872,50
TITEL 2	INVESTITIONSAUSGABEN	RS	4.422.691,52
		CP	276.670.038,59
		CS	134.421.681,12
PROGRAMM-SUMME	STRAßENNETZ UND STRAßENINFRASTRUKTUREN	RS	8.893.023,21
		CP	310.478.416,52
		CS	172.185.553,62

ABSCHLUSSRECHNUNG - VERWALTUNG DER AUSGABEN

Zahlungen der Rückstände (PR)		Neufeststellung der Rückstände (R)				passive Rückstände der Vorjahre (EP)	
Kompetenzzahlungen (PC)		Zweckbindungen (I)		Kompetenzeinsparungen (ECP)		passive Rückstände der Kompetenzgebarung (EC)	
gesamte Zahlungen (TP)		Zweckgebundener Mehrjahresfonds (FPV)				gesamte zu übertragende passive Rückstände (TR)	
PR	10.666.697,98	R	0,00			EP	0,00
PC	139.087.833,68	I	141.823.195,88	ECP	3.674.054,30	EC	2.735.362,20
TP	149.754.531,66	FPV	31.920.959,13			TR	2.735.362,20
PR	8.912.804,53	R	-27.781,32			EP	20.028,16
PC	10.972.794,82	I	16.797.555,88	ECP	1.653.851,94	EC	5.824.761,06
TP	19.885.599,35	FPV	17.398.725,69			TR	5.844.789,22
PR	19.579.502,51	R	-27.781,32			EP	20.028,16
PC	150.060.628,50	I	158.620.751,76	ECP	5.327.906,24	EC	8.560.123,26
TP	169.640.131,01	FPV	49.319.684,82			TR	8.580.151,42
PR	4.243.899,70	R	-103.703,97			EP	122.728,02
PC	24.220.438,57	I	27.269.416,70	ECP	885.728,78	EC	3.048.978,13
TP	28.464.338,27	FPV	5.653.232,45			TR	3.171.706,15
PR	4.409.007,46	R	-2.489,17			EP	11.194,89
PC	101.716.635,80	I	120.039.851,40	ECP	5.480.754,48	EC	18.323.215,60
TP	106.125.643,26	FPV	151.149.432,71			TR	18.334.410,49
PR	8.652.907,16	R	-106.193,14			EP	133.922,91
PC	125.937.074,37	I	147.309.268,10	ECP	6.366.483,26	EC	21.372.193,73
TP	134.589.981,53	FPV	156.802.665,16			TR	21.506.116,64

ABSCHLUSSRECHNUNG - VERWALTUNG DER AUSGABEN

AUFGABENBEREICH PROGRAMM TITEL	BEZEICHNUNG	passive Rückstände am 01/01/2017 (RS)	
		definitive Kompetenzvorhersage (CP)	
		definitive Kassenvorhersage (CS)	
SUMME AUFGABENBEREICH		RS	28.520.335,20
		CP	523.746.759,34
		CS	374.926.584,31

ABSCHLUSSRECHNUNG - VERWALTUNG DER AUSGABEN

Zahlungen der Rückstände (PR)	Neufeststellung der Rückstände (R)		passive Rückstände der Vorjahre (EP)				
Kompetenzzahlungen (PC)	Zweckbindungen (I)	Kompetenzeinsparungen (ECP)	passive Rückstände der Kompetenzgebarung (EC)				
gesamte Zahlungen (TP)	Zweckgebundener Mehrjahresfonds (FPV)		gesamte zu übertragende passive Rückstände (TR)				
PR	28.232.409,67	R	-133.974,46	EP	153.951,07		
PC	275.997.702,87	I	305.930.019,86	ECP	11.694.389,50	EC	29.932.316,99
TP	304.230.112,54	FPV	206.122.349,98	TR	30.086.268,06		

ABSCHLUSSRECHNUNG - VERWALTUNG DER AUSGABEN

AUFGABENBEREICH PROGRAMM TITEL	BEZEICHNUNG	passive Rückstände am 01/01/2017 (RS)	
		definitive Kompetenzvorhersage (CP)	
		definitive Kassenvorhersage (CS)	
AUFGABENBEREICH 11	FREIWILLIGER RETTUNGSDIENST		
PROGRAMM 1	ZIVILSCHUTZ		
TITEL 1	LAUFENDE AUSGABEN	RS	28.611.835,62
		CP	37.465.422,51
		CS	65.529.301,00
TITEL 2	INVESTITIONSAUSGABEN	RS	19.592.871,22
		CP	23.339.762,77
		CS	20.231.177,99
PROGRAMM-SUMME	ZIVILSCHUTZ	RS	48.204.706,84
		CP	60.805.185,28
		CS	85.760.478,99
SUMME AUFGABENBEREICH		RS	48.204.706,84
		CP	60.805.185,28
		CS	85.760.478,99

ABSCHLUSSRECHNUNG - VERWALTUNG DER AUSGABEN

Zahlungen der Rückstände (PR)		Neufeststellung der Rückstände (R)				passive Rückstände der Vorjahre (EP)	
Kompetenzzahlungen (PC)		Zweckbindungen (I)		Kompetenzeinsparungen (ECP)		passive Rückstände der Kompetenzgebarung (EC)	
gesamte Zahlungen (TP)		Zweckgebundener Mehrjahresfonds (FPV)				gesamte zu übertragende passive Rückstände (TR)	
PR	28.611.835,62	R	0,00			EP	0,00
PC	36.662.160,32	I	37.420.630,57	ECP	0,00	EC	758.470,25
TP	65.273.995,94	FPV	44.791,94			TR	758.470,25
PR	19.592.871,22	R	0,00			EP	0,00
PC	262.502,47	I	23.339.762,77	ECP	0,00	EC	23.077.260,30
TP	19.855.373,69	FPV	0,00			TR	23.077.260,30
PR	48.204.706,84	R	0,00			EP	0,00
PC	36.924.662,79	I	60.760.393,34	ECP	0,00	EC	23.835.730,55
TP	85.129.369,63	FPV	44.791,94			TR	23.835.730,55
PR	48.204.706,84	R	0,00			EP	0,00
PC	36.924.662,79	I	60.760.393,34	ECP	0,00	EC	23.835.730,55
TP	85.129.369,63	FPV	44.791,94			TR	23.835.730,55

ABSCHLUSSRECHNUNG - VERWALTUNG DER AUSGABEN

AUFGABENBEREICH PROGRAMM TITEL	BEZEICHNUNG	passive Rückstände am 01/01/2017 (RS)	
		definitive Kompetenzvorhersage (CP)	
		definitive Kassenvorhersage (CS)	
AUFGABENBEREICH 12	SOZIALE RECHTE, SOZIAL- UND FAMILIENPOLITIK		
PROGRAMM 1	PROGRAMME FÜR KLEINKINDER UND MINDERJÄHRIGE SOWIE FÜR KINDERHORTE		
TITEL 1	LAUFENDE AUSGABEN	RS	1.078.352,15
		CP	49.887.248,61
		CS	50.847.875,59
TITEL 2	INVESTITIONSAUSGABEN	RS	0,00
		CP	0,00
		CS	0,00
PROGRAMM-SUMME	PROGRAMME FÜR KLEINKINDER UND MINDERJÄHRIGE SOWIE FÜR KINDERHORTE	RS	1.078.352,15
		CP	49.887.248,61
		CS	50.847.875,59
PROGRAMM 2	MAßNAHMEN FÜR MENSCHEN MIT BEHINDERUNG		
TITEL 1	LAUFENDE AUSGABEN	RS	9.021,90
		CP	265.126.946,00
		CS	265.128.467,90
TITEL 2	INVESTITIONSAUSGABEN	RS	24.500,00
		CP	662.117,08
		CS	272.190,00
PROGRAMM-SUMME	MAßNAHMEN FÜR MENSCHEN MIT BEHINDERUNG	RS	33.521,90
		CP	265.789.063,08
		CS	265.400.657,90

ABSCHLUSSRECHNUNG - VERWALTUNG DER AUSGABEN

Zahlungen der Rückstände (PR)	Neufeststellung der Rückstände (R)		passive Rückstände der Vorjahre (EP)		
Kompetenzzahlungen (PC)	Zweckbindungen (I)	Kompetenzeinsparungen (ECP)	passive Rückstände der Kompetenzgebarung (EC)		
gesamte Zahlungen (TP)	Zweckgebundener Mehrjahresfonds (FPV)		gesamte zu übertragende passive Rückstände (TR)		
PR	1.078.177,67	R	-174,48	EP	0,00
PC	23.545.862,25	I	24.771.960,24	ECP	7.429.850,85
TP	24.624.039,92	FPV	17.685.437,52		
				EP	0,00
PR	0,00	R	0,00	EP	0,00
PC	0,00	I	0,00	ECP	0,00
TP	0,00	FPV	0,00	TR	0,00
				EP	0,00
PR	1.078.177,67	R	-174,48	EP	0,00
PC	23.545.862,25	I	24.771.960,24	ECP	7.429.850,85
TP	24.624.039,92	FPV	17.685.437,52	TR	1.226.097,99
				EP	0,00
PR	9.021,90	R	0,00	EP	0,00
PC	262.794.040,71	I	262.794.040,71	ECP	281.331,19
TP	262.803.062,61	FPV	2.051.574,10		
				EP	24.500,00
PR	0,00	R	0,00	EP	24.500,00
PC	255.189,00	I	307.174,00	ECP	1.400,00
TP	255.189,00	FPV	353.543,08	TR	76.485,00
				EP	24.500,00
PR	9.021,90	R	0,00	EP	24.500,00
PC	263.049.229,71	I	263.101.214,71	ECP	282.731,19
TP	263.058.251,61	FPV	2.405.117,18	TR	76.485,00

ABSCHLUSSRECHNUNG - VERWALTUNG DER AUSGABEN

AUFGABENBEREICH PROGRAMM TITEL	BEZEICHNUNG	passive Rückstände am 01/01/2017 (RS)	
		definitive Kompetenzvorhersage (CP)	
		definitive Kassenvorhersage (CS)	
PROGRAMM 3	SENIORENBETREUUNG		
TITEL 1	LAUFENDE AUSGABEN	RS	0,00
		CP	4.700.454,57
		CS	4.695.454,57
TITEL 2	INVESTITIONSAUSGABEN	RS	3.369.436,85
		CP	50.096.697,22
		CS	20.615.940,12
PROGRAMM-SUMME	SENIORENBETREUUNG	RS	3.369.436,85
		CP	54.797.151,79
		CS	25.311.394,69
PROGRAMM 4	PROGRAMME FÜR VON SOZIALER AUSGRENZUNG BEDROHTE MENSCHEN		
TITEL 1	LAUFENDE AUSGABEN	RS	0,00
		CP	19.081.142,20
		CS	19.081.142,20
TITEL 2	INVESTITIONSAUSGABEN	RS	10.570,00
		CP	2.762.859,48
		CS	2.256.593,82
PROGRAMM-SUMME	PROGRAMME FÜR VON SOZIALER AUSGRENZUNG BEDROHTE MENSCHEN	RS	10.570,00
		CP	21.844.001,68
		CS	21.337.736,02
PROGRAMM 5	MAßNAHMEN FÜR HAUSHALTE		

ABSCHLUSSRECHNUNG - VERWALTUNG DER AUSGABEN

Zahlungen der Rückstände (PR)		Neufeststellung der Rückstände (R)				passive Rückstände der Vorjahre (EP)	
Kompetenzzahlungen (PC)		Zweckbindungen (I)		Kompetenzeinsparungen (ECP)		passive Rückstände der Kompetenzgebarung (EC)	
gesamte Zahlungen (TP)		Zweckgebundener Mehrjahresfonds (FPV)				gesamte zu übertragende passive Rückstände (TR)	
PR	0,00	R	0,00			EP	0,00
PC	3.373.630,90	I	3.373.630,90	ECP	61.353,22	EC	0,00
TP	3.373.630,90	FPV	1.265.470,45			TR	0,00
PR	2.222.846,65	R	-257.713,53			EP	888.876,67
PC	13.533.277,74	I	19.894.956,79	ECP	3.156.740,80	EC	6.361.679,05
TP	15.756.124,39	FPV	27.044.999,63			TR	7.250.555,72
PR	2.222.846,65	R	-257.713,53			EP	888.876,67
PC	16.906.908,64	I	23.268.587,69	ECP	3.218.094,02	EC	6.361.679,05
TP	19.129.755,29	FPV	28.310.470,08			TR	7.250.555,72
PR	0,00	R	0,00			EP	0,00
PC	12.069.851,93	I	12.085.260,92	ECP	5.921.474,99	EC	15.408,99
TP	12.069.851,93	FPV	1.074.406,29			TR	15.408,99
PR	1.750,00	R	-8.820,00			EP	0,00
PC	1.097.383,07	I	1.298.421,18	ECP	93.576,27	EC	201.038,11
TP	1.099.133,07	FPV	1.370.862,03			TR	201.038,11
PR	1.750,00	R	-8.820,00			EP	0,00
PC	13.167.235,00	I	13.383.682,10	ECP	6.015.051,26	EC	216.447,10
TP	13.168.985,00	FPV	2.445.268,32			TR	216.447,10

ABSCHLUSSRECHNUNG - VERWALTUNG DER AUSGABEN

AUFGABENBEREICH PROGRAMM TITEL	BEZEICHNUNG	passive Rückstände am 01/01/2017 (RS)	
		definitive Kompetenzvorhersage (CP)	
		definitive Kassenvorhersage (CS)	
TITEL 1	LAUFENDE AUSGABEN	RS	565.843,57
		CP	113.536.327,95
		CS	113.964.658,58
TITEL 2	INVESTITIONSAUSGABEN	RS	423.161,45
		CP	1.900.728,55
		CS	1.115.195,41
PROGRAMM-SUMME	MAßNAHMEN FÜR HAUSHALTE	RS	989.005,02
		CP	115.437.056,50
		CS	115.079.853,99
PROGRAMM 7	PROGRAMMIERUNG UND STEUERUNG DER SOZIO-SANITÄREN UND SOZIALEN DIENSTE		
TITEL 1	LAUFENDE AUSGABEN	RS	536.653,60
		CP	122.586.678,16
		CS	122.572.247,31
PROGRAMM-SUMME	PROGRAMMIERUNG UND STEUERUNG DER SOZIO-SANITÄREN UND SOZIALEN DIENSTE	RS	536.653,60
		CP	122.586.678,16
		CS	122.572.247,31
PROGRAMM 8	KOOPERATION UND VERBANDSARBEIT		
TITEL 1	LAUFENDE AUSGABEN	RS	7.229,67
		CP	4.193.320,84
		CS	3.981.948,46

ABSCHLUSSRECHNUNG - VERWALTUNG DER AUSGABEN

Zahlungen der Rückstände (PR)		Neufeststellung der Rückstände (R)				passive Rückstände der Vorjahre (EP)	
Kompetenzzahlungen (PC)		Zweckbindungen (I)		Kompetenzeinsparungen (ECP)		passive Rückstände der Kompetenzgebarung (EC)	
gesamte Zahlungen (TP)		Zweckgebundener Mehrjahresfonds (FPV)				gesamte zu übertragende passive Rückstände (TR)	
PR	543.893,78	R	-18.931,89			EP	3.017,90
PC	109.905.213,33	I	110.742.162,51	ECP	546.635,10	EC	836.949,18
TP	110.449.107,11	FPV	2.247.530,34			TR	839.967,08
PR	423.161,45	R	0,00			EP	0,00
PC	551.962,93	I	1.074.598,99	ECP	124.045,42	EC	522.636,06
TP	975.124,38	FPV	702.084,14			TR	522.636,06
PR	967.055,23	R	-18.931,89			EP	3.017,90
PC	110.457.176,26	I	111.816.761,50	ECP	670.680,52	EC	1.359.585,24
TP	111.424.231,49	FPV	2.949.614,48			TR	1.362.603,14
PR	71.736,72	R	-464.916,88			EP	0,00
PC	119.598.688,76	I	119.626.616,94	ECP	468.198,76	EC	27.928,18
TP	119.670.425,48	FPV	2.491.862,46			TR	27.928,18
PR	71.736,72	R	-464.916,88			EP	0,00
PC	119.598.688,76	I	119.626.616,94	ECP	468.198,76	EC	27.928,18
TP	119.670.425,48	FPV	2.491.862,46			TR	27.928,18
PR	6.753,67	R	-476,00			EP	0,00
PC	2.761.029,65	I	3.264.908,24	ECP	308.660,09	EC	503.878,59
TP	2.767.783,32	FPV	619.752,51			TR	503.878,59

ABSCHLUSSRECHNUNG - VERWALTUNG DER AUSGABEN

AUFGABENBEREICH PROGRAMM TITEL	BEZEICHNUNG	passive Rückstände am 01/01/2017 (RS)	
		definitive Kompetenzvorhersage (CP)	
		definitive Kassenvorhersage (CS)	
TITEL 2	INVESTITIONSAUSGABEN	RS	0,00
		CP	29.280,00
		CS	29.280,00
PROGRAMM-SUMME	KOOPERATION UND VERBANDSARBEIT	RS	7.229,67
		CP	4.222.600,84
		CS	4.011.228,46
SUMME AUFGABENBEREICH		RS	6.024.769,19
		CP	634.563.800,66
		CS	604.560.993,96

ABSCHLUSSRECHNUNG - VERWALTUNG DER AUSGABEN

Zahlungen der Rückstände (PR)	Neufeststellung der Rückstände (R)		passive Rückstände der Vorjahre (EP)
Kompetenzzahlungen (PC)	Zweckbindungen (I)	Kompetenzeinsparungen (ECP)	passive Rückstände der Kompetenzgebarung (EC)
gesamte Zahlungen (TP)	Zweckgebundener Mehrjahresfonds (FPV)		gesamte zu übertragende passive Rückstände (TR)
PR 0,00	R 0,00		EP 0,00
PC 14.640,00	I 29.280,00	ECP 0,00	EC 14.640,00
TP 14.640,00	FPV 0,00		TR 14.640,00
PR 6.753,67	R -476,00		EP 0,00
PC 2.775.669,65	I 3.294.188,24	ECP 308.660,09	EC 518.518,59
TP 2.782.423,32	FPV 619.752,51		TR 518.518,59
PR 4.357.341,84	R -751.032,78		EP 916.394,57
PC 549.500.770,27	I 559.263.011,42	ECP 18.393.266,69	EC 9.762.241,15
TP 553.858.112,11	FPV 56.907.522,55		TR 10.678.635,72

ABSCHLUSSRECHNUNG - VERWALTUNG DER AUSGABEN

AUFGABENBEREICH PROGRAMM TITEL	BEZEICHNUNG	passive Rückstände am 01/01/2017 (RS)	
		definitive Kompetenzvorhersage (CP)	
		definitive Kassenvorhersage (CS)	
AUFGABENBEREICH 13	GESUNDHEITSSCHUTZ		
PROGRAMM 1	REGIONALER GESUNDHEITSDIENST - LAUFENDE ORDENTLICHE FINANZIERUNG ZUR GARANTIE DES MINDESTBETREUUNGS-STANDARDS		
TITEL 1	LAUFENDE AUSGABEN	RS	135.135.325,23
		CP	1.210.569.598,93
		CS	1.333.782.566,39
PROGRAMM-SUMME	REGIONALER GESUNDHEITSDIENST - LAUFENDE ORDENTLICHE FINANZIERUNG ZUR GARANTIE DES MINDESTBETREUUNGS-STANDARDS	RS	135.135.325,23
		CP	1.210.569.598,93
		CS	1.333.782.566,39
PROGRAMM 2	REGIONALER GESUNDHEITSDIENST - LAUFENDE ZUSATZFINANZIERUNG ZUR DECKUNG DES MINDESTBETREUUNGSSTANDARDS		
TITEL 1	LAUFENDE AUSGABEN	RS	0,00
		CP	33.787.240,25
		CS	33.787.240,25
PROGRAMM-SUMME	REGIONALER GESUNDHEITSDIENST - LAUFENDE ZUSATZFINANZIERUNG ZUR DECKUNG DES MINDESTBETREUUNGSSTANDARDS	RS	0,00
		CP	33.787.240,25
		CS	33.787.240,25
PROGRAMM 5	REGIONALER GESUNDHEITSDIENST - SANITÄTSINVESTITIONEN		
TITEL 2	INVESTITIONSAUSGABEN	RS	4.772.802,27
		CP	278.259.021,85
		CS	177.702.492,24

ABSCHLUSSRECHNUNG - VERWALTUNG DER AUSGABEN

Zahlungen der Rückstände (PR)		Neufeststellung der Rückstände (R)				passive Rückstände der Vorjahre (EP)	
Kompetenzzahlungen (PC)		Zweckbindungen (I)		Kompetenzeinsparungen (ECP)		passive Rückstände der Kompetenzgebarung (EC)	
gesamte Zahlungen (TP)		Zweckgebundener Mehrjahresfonds (FPV)				gesamte zu übertragende passive Rückstände (TR)	
PR	134.871.342,23	R	0,00			EP	263.983,00
PC	1.003.398.074,82	I	1.198.812.197,35	ECP	3.152.559,14	EC	195.414.122,53
TP	1.138.269.417,05	FPV	8.604.842,44			TR	195.678.105,53
PR	134.871.342,23	R	0,00			EP	263.983,00
PC	1.003.398.074,82	I	1.198.812.197,35	ECP	3.152.559,14	EC	195.414.122,53
TP	1.138.269.417,05	FPV	8.604.842,44			TR	195.678.105,53
PR	0,00	R	0,00			EP	0,00
PC	21.394.781,33	I	25.989.392,12	ECP	40.939,62	EC	4.594.610,79
TP	21.394.781,33	FPV	7.756.908,51			TR	4.594.610,79
PR	0,00	R	0,00			EP	0,00
PC	21.394.781,33	I	25.989.392,12	ECP	40.939,62	EC	4.594.610,79
TP	21.394.781,33	FPV	7.756.908,51			TR	4.594.610,79
PR	4.399.635,29	R	-57.969,76			EP	315.197,22
PC	62.539.654,88	I	78.818.819,84	ECP	10.097.671,17	EC	16.279.164,96
TP	66.939.290,17	FPV	189.342.530,84			TR	16.594.362,18

ABSCHLUSSRECHNUNG - VERWALTUNG DER AUSGABEN

AUFGABENBEREICH PROGRAMM TITEL	BEZEICHNUNG	passive Rückstände am 01/01/2017 (RS)	
		definitive Kompetenzvorhersage (CP)	
		definitive Kassenvorhersage (CS)	
PROGRAMM-SUMME	REGIONALER GESUNDHEITSDIENST - SANITÄTSINVESTITIONEN	RS	4.772.802,27
		CP	278.259.021,85
		CS	177.702.492,24
PROGRAMM 7	SONSTIGE SANITÄTSAUSGABEN		
TITEL 2	INVESTITIONSAUSGABEN	RS	0,00
		CP	7.242.000,00
		CS	7.242.000,00
PROGRAMM-SUMME	SONSTIGE SANITÄTSAUSGABEN	RS	0,00
		CP	7.242.000,00
		CS	7.242.000,00
SUMME AUFGABENBEREICH		RS	139.908.127,50
		CP	1.529.857.861,03
		CS	1.552.514.298,88

ABSCHLUSSRECHNUNG - VERWALTUNG DER AUSGABEN

Zahlungen der Rückstände (PR)		Neufeststellung der Rückstände (R)				passive Rückstände der Vorjahre (EP)	
Kompetenzzahlungen (PC)		Zweckbindungen (I)		Kompetenzeinsparungen (ECP)		passive Rückstände der Kompetenzgebarung (EC)	
gesamte Zahlungen (TP)		Zweckgebundener Mehrjahresfonds (FPV)				gesamte zu übertragende passive Rückstände (TR)	
PR	4.399.635,29	R	-57.969,76			EP	315.197,22
PC	62.539.654,88	I	78.818.819,84	ECP	10.097.671,17	EC	16.279.164,96
TP	66.939.290,17	FPV	189.342.530,84			TR	16.594.362,18
PR	0,00	R	0,00			EP	0,00
PC	0,00	I	0,00	ECP	1.806.060,07	EC	0,00
TP	0,00	FPV	5.435.939,93			TR	0,00
PR	0,00	R	0,00			EP	0,00
PC	0,00	I	0,00	ECP	1.806.060,07	EC	0,00
TP	0,00	FPV	5.435.939,93			TR	0,00
PR	139.270.977,52	R	-57.969,76			EP	579.180,22
PC	1.087.332.511,03	I	1.303.620.409,31	ECP	15.097.230,00	EC	216.287.898,28
TP	1.226.603.488,55	FPV	211.140.221,72			TR	216.867.078,50

ABSCHLUSSRECHNUNG - VERWALTUNG DER AUSGABEN

AUFGABENBEREICH PROGRAMM TITEL	BEZEICHNUNG	passive Rückstände am 01/01/2017 (RS)	
		definitive Kompetenzvorhersage (CP)	
		definitive Kassenvorhersage (CS)	
AUFGABENBEREICH 14	WIRTSCHAFTLICHE ENTWICKLUNG UND WETTBEWERBSFÄHIGKEIT		
PROGRAMM 1	INDUSTRIE, KLEINE UND MITTLERE UNTERNEHMEN, HANDWERK		
TITEL 1	LAUFENDE AUSGABEN	RS	1.699.473,50
		CP	23.947.105,65
		CS	24.275.885,25
TITEL 2	INVESTITIONSAUSGABEN	RS	9.529.084,19
		CP	116.807.288,68
		CS	72.002.158,97
TITEL 3	AUSGABEN ZUR ERHÖHUNG DER FINANZANLAGEN	RS	224.300.000,00
		CP	296.058.183,24
		CS	188.141.189,68
PROGRAMM-SUMME	INDUSTRIE, KLEINE UND MITTLERE UNTERNEHMEN, HANDWERK	RS	235.528.557,69
		CP	436.812.577,57
		CS	284.419.233,90
PROGRAMM 2	HANDEL - VERTRIEBSNETZE - VERBRAUCHERSCHUTZ		
TITEL 1	LAUFENDE AUSGABEN	RS	3.004.385,75
		CP	37.753.741,00
		CS	38.842.854,12
TITEL 2	INVESTITIONSAUSGABEN	RS	1.728.990,06
		CP	5.899.446,50
		CS	7.556.460,66

ABSCHLUSSRECHNUNG - VERWALTUNG DER AUSGABEN

Zahlungen der Rückstände (PR)		Neufeststellung der Rückstände (R)				passive Rückstände der Vorjahre (EP)	
Kompetenzzahlungen (PC)		Zweckbindungen (I)		Kompetenzeinsparungen (ECP)		passive Rückstände der Kompetenzgebarung (EC)	
gesamte Zahlungen (TP)		Zweckgebundener Mehrjahresfonds (FPV)				gesamte zu übertragende passive Rückstände (TR)	
PR	1.267.820,88	R	-88.600,00			EP	343.052,62
PC	10.576.698,01	I	11.812.683,89	ECP	1.730.645,66	EC	1.235.985,88
TP	11.844.518,89	FPV	10.403.776,10			TR	1.579.038,50
PR	9.246.754,35	R	-13.116,26			EP	269.213,58
PC	41.791.353,91	I	51.027.250,02	ECP	5.175.389,69	EC	9.235.896,11
TP	51.038.108,26	FPV	60.604.648,97			TR	9.505.109,69
PR	174.300.000,00	R	0,00			EP	50.000.000,00
PC	6.210.189,68	I	296.058.183,24	ECP	0,00	EC	289.847.993,56
TP	180.510.189,68	FPV	0,00			TR	339.847.993,56
PR	184.814.575,23	R	-101.716,26			EP	50.612.266,20
PC	58.578.241,60	I	358.898.117,15	ECP	6.906.035,35	EC	300.319.875,55
TP	243.392.816,83	FPV	71.008.425,07			TR	350.932.141,75
PR	2.036.462,62	R	-17.700,00			EP	950.223,13
PC	26.805.966,16	I	29.066.477,18	ECP	965.015,72	EC	2.260.511,02
TP	28.842.428,78	FPV	7.722.248,10			TR	3.210.734,15
PR	1.728.990,06	R	0,00			EP	0,00
PC	4.687.823,10	I	5.730.293,10	ECP	1.244,40	EC	1.042.470,00
TP	6.416.813,16	FPV	167.909,00			TR	1.042.470,00

ABSCHLUSSRECHNUNG - VERWALTUNG DER AUSGABEN

AUFGABENBEREICH PROGRAMM TITEL	BEZEICHNUNG	passive Rückstände am 01/01/2017 (RS)	
		definitive Kompetenzvorhersage (CP)	
		definitive Kassenvorhersage (CS)	
PROGRAMM-SUMME	HANDEL - VERTRIEBSNETZE - VERBRAUCHERSCHUTZ	RS	4.733.375,81
		CP	43.653.187,50
		CS	46.399.314,78
PROGRAMM 3	FORSCHUNG UND INNOVATION		
TITEL 1	LAUFENDE AUSGABEN	RS	16.279,81
		CP	7.541.169,27
		CS	7.551.625,56
TITEL 2	INVESTITIONSAUSGABEN	RS	2.008.091,50
		CP	75.650.085,39
		CS	26.876.697,71
TITEL 3	AUSGABEN ZUR ERHÖHUNG DER FINANZANLAGEN	RS	526.860,32
		CP	0,00
		CS	0,00
PROGRAMM-SUMME	FORSCHUNG UND INNOVATION	RS	2.551.231,63
		CP	83.191.254,66
		CS	34.428.323,27
PROGRAMM 4	NETZWERKE UND SONSTIGE DIENSTE VON ÖFFENTLICHEM NUTZEN		
TITEL 1	LAUFENDE AUSGABEN	RS	0,00
		CP	2.600.000,00
		CS	2.600.000,00

ABSCHLUSSRECHNUNG - VERWALTUNG DER AUSGABEN

Zahlungen der Rückstände (PR)		Neufeststellung der Rückstände (R)				passive Rückstände der Vorjahre (EP)	
Kompetenzzahlungen (PC)		Zweckbindungen (I)		Kompetenzeinsparungen (ECP)		passive Rückstände der Kompetenzgebarung (EC)	
gesamte Zahlungen (TP)		Zweckgebundener Mehrjahresfonds (FPV)				gesamte zu übertragende passive Rückstände (TR)	
PR	3.765.452,68	R	-17.700,00			EP	950.223,13
PC	31.493.789,26	I	34.796.770,28	ECP	966.260,12	EC	3.302.981,02
TP	35.259.241,94	FPV	7.890.157,10			TR	4.253.204,15
PR	15.926,65	R	-50,40			EP	302,76
PC	6.476.130,11	I	7.085.782,96	ECP	120.156,31	EC	609.652,85
TP	6.492.056,76	FPV	335.230,00			TR	609.955,61
PR	1.998.749,18	R	-65,00			EP	9.277,32
PC	16.584.541,08	I	23.753.059,27	ECP	3.204.815,63	EC	7.168.518,19
TP	18.583.290,26	FPV	48.692.210,49			TR	7.177.795,51
PR	0,00	R	0,00			EP	526.860,32
PC	0,00	I	0,00	ECP	0,00	EC	0,00
TP	0,00	FPV	0,00			TR	526.860,32
PR	2.014.675,83	R	-115,40			EP	536.440,40
PC	23.060.671,19	I	30.838.842,23	ECP	3.324.971,94	EC	7.778.171,04
TP	25.075.347,02	FPV	49.027.440,49			TR	8.314.611,44
PR	0,00	R	0,00			EP	0,00
PC	2.600.000,00	I	2.600.000,00	ECP	0,00	EC	0,00
TP	2.600.000,00	FPV	0,00			TR	0,00

ABSCHLUSSRECHNUNG - VERWALTUNG DER AUSGABEN

AUFGABENBEREICH PROGRAMM TITEL	BEZEICHNUNG	passive Rückstände am 01/01/2017 (RS)	
		definitive Kompetenzvorhersage (CP)	
		definitive Kassenvorhersage (CS)	
TITEL 2	INVESTITIONSAUSGABEN	RS	407.175,41
		CP	72.108.764,71
		CS	44.231.904,43
TITEL 3	AUSGABEN ZUR ERHÖHUNG DER FINANZANLAGEN	RS	0,00
		CP	0,00
		CS	0,00
PROGRAMM-SUMME	NETZWERKE UND SONSTIGE DIENSTE VON ÖFFENTLICHEM NUTZEN	RS	407.175,41
		CP	74.708.764,71
		CS	46.831.904,43
SUMME AUFGABENBEREICH		RS	243.220.340,54
		CP	638.365.784,44
		CS	412.078.776,38

ABSCHLUSSRECHNUNG - VERWALTUNG DER AUSGABEN

Zahlungen der Rückstände (PR)		Neufeststellung der Rückstände (R)				passive Rückstände der Vorjahre (EP)	
Kompetenzzahlungen (PC)		Zweckbindungen (I)		Kompetenzeinsparungen (ECP)		passive Rückstände der Kompetenzgebarung (EC)	
gesamte Zahlungen (TP)		Zweckgebundener Mehrjahresfonds (FPV)				gesamte zu übertragende passive Rückstände (TR)	
PR	381.072,85	R	0,00			EP	26.102,56
PC	11.824.823,37	I	13.839.672,29	ECP	31.790.562,52	EC	2.014.848,92
TP	12.205.896,22	FPV	26.478.529,90			TR	2.040.951,48
PR	0,00	R	0,00			EP	0,00
PC	0,00	I	0,00	ECP	0,00	EC	0,00
TP	0,00	FPV	0,00			TR	0,00
PR	381.072,85	R	0,00			EP	26.102,56
PC	14.424.823,37	I	16.439.672,29	ECP	31.790.562,52	EC	2.014.848,92
TP	14.805.896,22	FPV	26.478.529,90			TR	2.040.951,48
PR	190.975.776,59	R	-119.531,66			EP	52.125.032,29
PC	127.557.525,42	I	440.973.401,95	ECP	42.987.829,93	EC	313.415.876,53
TP	318.533.302,01	FPV	154.404.552,56			TR	365.540.908,82

ABSCHLUSSRECHNUNG - VERWALTUNG DER AUSGABEN

AUFGABENBEREICH PROGRAMM TITEL	BEZEICHNUNG	passive Rückstände am 01/01/2017 (RS)	
		definitive Kompetenzvorhersage (CP)	
		definitive Kassenvorhersage (CS)	
AUFGABENBEREICH 15	ARBEITS- UND BERUFSAUSBILDUNGSPOLITIK		
PROGRAMM 1	DIENSTE FÜR DIE ENTWICKLUNG DES ARBEITSMARKTES		
TITEL 1	LAUFENDE AUSGABEN	RS	0,00
		CP	0,00
		CS	0,00
PROGRAMM-SUMME	DIENSTE FÜR DIE ENTWICKLUNG DES ARBEITSMARKTES	RS	0,00
		CP	0,00
		CS	0,00
PROGRAMM 2	BERUFSAUSBILDUNG		
TITEL 1	LAUFENDE AUSGABEN	RS	265.984,46
		CP	39.080.049,48
		CS	39.269.674,50
TITEL 2	INVESTITIONSAUSGABEN	RS	77.893,66
		CP	1.370.145,99
		CS	1.222.709,88
PROGRAMM-SUMME	BERUFSAUSBILDUNG	RS	343.878,12
		CP	40.450.195,47
		CS	40.492.384,38
PROGRAMM 3	BESCHÄFTIGUNGSFÖRDERUNG		

ABSCHLUSSRECHNUNG - VERWALTUNG DER AUSGABEN

Zahlungen der Rückstände (PR)		Neufeststellung der Rückstände (R)				passive Rückstände der Vorjahre (EP)	
Kompetenzzahlungen (PC)		Zweckbindungen (I)		Kompetenzeinsparungen (ECP)		passive Rückstände der Kompetenzgebarung (EC)	
gesamte Zahlungen (TP)		Zweckgebundener Mehrjahresfonds (FPV)				gesamte zu übertragende passive Rückstände (TR)	
PR	0,00	R	0,00			EP	0,00
PC	0,00	I	0,00	ECP	0,00	EC	0,00
TP	0,00	FPV	0,00			TR	0,00
PR	0,00	R	0,00			EP	0,00
PC	0,00	I	0,00	ECP	0,00	EC	0,00
TP	0,00	FPV	0,00			TR	0,00
PR	203.508,28	R	-22.800,66			EP	39.675,52
PC	21.574.390,67	I	22.867.542,79	ECP	15.199.866,48	EC	1.293.152,12
TP	21.777.898,95	FPV	1.012.640,21			TR	1.332.827,64
PR	77.893,66	R	0,00			EP	0,00
PC	178.327,72	I	1.010.368,97	ECP	47.242,47	EC	832.041,25
TP	256.221,38	FPV	312.534,55			TR	832.041,25
PR	281.401,94	R	-22.800,66			EP	39.675,52
PC	21.752.718,39	I	23.877.911,76	ECP	15.247.108,95	EC	2.125.193,37
TP	22.034.120,33	FPV	1.325.174,76			TR	2.164.868,89

ABSCHLUSSRECHNUNG - VERWALTUNG DER AUSGABEN

AUFGABENBEREICH PROGRAMM TITEL	BEZEICHNUNG	passive Rückstände am 01/01/2017 (RS)	
		definitive Kompetenzvorhersage (CP)	
		definitive Kassenvorhersage (CS)	
TITEL 1	LAUFENDE AUSGABEN	RS	32.166,04
		CP	10.088.487,98
		CS	10.029.826,43
TITEL 2	INVESTITIONSAUSGABEN	RS	26.076,46
		CP	763.845,31
		CS	211.195,37
PROGRAMM-SUMME	BESCHÄFTIGUNGSFÖRDERUNG	RS	58.242,50
		CP	10.852.333,29
		CS	10.241.021,80
SUMME AUFGABENBEREICH		RS	402.120,62
		CP	51.302.528,76
		CS	50.733.406,18

ABSCHLUSSRECHNUNG - VERWALTUNG DER AUSGABEN

Zahlungen der Rückstände (PR)		Neufeststellung der Rückstände (R)				passive Rückstände der Vorjahre (EP)	
Kompetenzzahlungen (PC)		Zweckbindungen (I)		Kompetenzeinsparungen (ECP)		passive Rückstände der Kompetenzgebarung (EC)	
gesamte Zahlungen (TP)		Zweckgebundener Mehrjahresfonds (FPV)				gesamte zu übertragende passive Rückstände (TR)	
PR	32.155,04	R	0,00			EP	11,00
PC	4.430.924,40	I	4.436.071,23	ECP	2.375.996,86	EC	5.146,83
TP	4.463.079,44	FPV	3.276.419,89			TR	5.157,83
PR	26.076,46	R	0,00			EP	0,00
PC	95.129,87	I	99.194,09	ECP	3.726,10	EC	4.064,22
TP	121.206,33	FPV	660.925,12			TR	4.064,22
PR	58.231,50	R	0,00			EP	11,00
PC	4.526.054,27	I	4.535.265,32	ECP	2.379.722,96	EC	9.211,05
TP	4.584.285,77	FPV	3.937.345,01			TR	9.222,05
PR	339.633,44	R	-22.800,66			EP	39.686,52
PC	26.278.772,66	I	28.413.177,08	ECP	17.626.831,91	EC	2.134.404,42
TP	26.618.406,10	FPV	5.262.519,77			TR	2.174.090,94

ABSCHLUSSRECHNUNG - VERWALTUNG DER AUSGABEN

AUFGABENBEREICH PROGRAMM TITEL	BEZEICHNUNG	passive Rückstände am 01/01/2017 (RS)	
		definitive Kompetenzvorhersage (CP)	
		definitive Kassenvorhersage (CS)	
AUFGABENBEREICH 16	LANDWIRTSCHAFT, ERNÄHRUNGSWESEN UND FISCHEREI		
PROGRAMM 1	ENTWICKLUNG DES LANDWIRTSCHAFTSSEKTORS UND DES NAHRUNGSMITTELBEREICHS		
TITEL 1	LAUFENDE AUSGABEN	RS	1.521.204,13
		CP	34.994.042,51
		CS	36.147.615,73
TITEL 2	INVESTITIONSAUSGABEN	RS	29.137.201,89
		CP	124.679.589,99
		CS	82.874.159,51
PROGRAMM-SUMME	ENTWICKLUNG DES LANDWIRTSCHAFTSSEKTORS UND DES NAHRUNGSMITTELBEREICHS	RS	30.658.406,02
		CP	159.673.632,50
		CS	119.021.775,24
PROGRAMM 2	JAGD UND FISCHEREI		
TITEL 1	LAUFENDE AUSGABEN	RS	0,00
		CP	0,00
		CS	0,00
PROGRAMM-SUMME	JAGD UND FISCHEREI	RS	0,00
		CP	0,00
		CS	0,00
SUMME AUFGABENBEREICH		RS	30.658.406,02
		CP	159.673.632,50
		CS	119.021.775,24

ABSCHLUSSRECHNUNG - VERWALTUNG DER AUSGABEN

Zahlungen der Rückstände (PR)		Neufeststellung der Rückstände (R)				passive Rückstände der Vorjahre (EP)	
Kompetenzzahlungen (PC)		Zweckbindungen (I)		Kompetenzeinsparungen (ECP)		passive Rückstände der Kompetenzgebarung (EC)	
gesamte Zahlungen (TP)		Zweckgebundener Mehrjahresfonds (FPV)				gesamte zu übertragende passive Rückstände (TR)	
PR	1.486.602,51	R	0,00			EP	34.601,62
PC	29.030.433,36	I	29.159.004,58	ECP	155.237,21	EC	128.571,22
TP	30.517.035,87	FPV	5.679.800,72			TR	163.172,84
PR	29.136.221,89	R	-980,00			EP	0,00
PC	39.394.342,28	I	93.246.306,44	ECP	1.260.537,04	EC	53.851.964,16
TP	68.530.564,17	FPV	30.172.746,51			TR	53.851.964,16
PR	30.622.824,40	R	-980,00			EP	34.601,62
PC	68.424.775,64	I	122.405.311,02	ECP	1.415.774,25	EC	53.980.535,38
TP	99.047.600,04	FPV	35.852.547,23			TR	54.015.137,00
PR	0,00	R	0,00			EP	0,00
PC	0,00	I	0,00	ECP	0,00	EC	0,00
TP	0,00	FPV	0,00			TR	0,00
PR	0,00	R	0,00			EP	0,00
PC	0,00	I	0,00	ECP	0,00	EC	0,00
TP	0,00	FPV	0,00			TR	0,00
PR	30.622.824,40	R	-980,00			EP	34.601,62
PC	68.424.775,64	I	122.405.311,02	ECP	1.415.774,25	EC	53.980.535,38
TP	99.047.600,04	FPV	35.852.547,23			TR	54.015.137,00

ABSCHLUSSRECHNUNG - VERWALTUNG DER AUSGABEN

AUFGABENBEREICH PROGRAMM TITEL	BEZEICHNUNG	passive Rückstände am 01/01/2017 (RS)	
		definitive Kompetenzvorhersage (CP)	
		definitive Kassenvorhersage (CS)	
AUFGABENBEREICH 17	ENERGIE UND DIVERSIFIKATION DER ENERGIEQUELLEN		
PROGRAMM 1	ENERGIEQUELLEN		
TITEL 1	LAUFENDE AUSGABEN	RS	33.940,40
		CP	128.890,93
		CS	162.831,33
TITEL 2	INVESTITIONSAUSGABEN	RS	2.634.632,47
		CP	61.191.782,89
		CS	23.048.477,07
PROGRAMM-SUMME	ENERGIEQUELLEN	RS	2.668.572,87
		CP	61.320.673,82
		CS	23.211.308,40
SUMME AUFGABENBEREICH		RS	2.668.572,87
		CP	61.320.673,82
		CS	23.211.308,40

ABSCHLUSSRECHNUNG - VERWALTUNG DER AUSGABEN

Zahlungen der Rückstände (PR)		Neufeststellung der Rückstände (R)				passive Rückstände der Vorjahre (EP)	
Kompetenzzahlungen (PC)		Zweckbindungen (I)		Kompetenzeinsparungen (ECP)		passive Rückstände der Kompetenzgebarung (EC)	
gesamte Zahlungen (TP)		Zweckgebundener Mehrjahresfonds (FPV)				gesamte zu übertragende passive Rückstände (TR)	
PR	33.940,40	R	0,00			EP	0,00
PC	61.287,77	I	61.287,77	ECP	10.076,45	EC	0,00
TP	95.228,17	FPV	57.526,71			TR	0,00
PR	2.634.319,36	R	-313,11			EP	0,00
PC	5.682.464,03	I	13.758.385,07	ECP	7.282.772,41	EC	8.075.921,04
TP	8.316.783,39	FPV	40.150.625,41			TR	8.075.921,04
PR	2.668.259,76	R	-313,11			EP	0,00
PC	5.743.751,80	I	13.819.672,84	ECP	7.292.848,86	EC	8.075.921,04
TP	8.412.011,56	FPV	40.208.152,12			TR	8.075.921,04
PR	2.668.259,76	R	-313,11			EP	0,00
PC	5.743.751,80	I	13.819.672,84	ECP	7.292.848,86	EC	8.075.921,04
TP	8.412.011,56	FPV	40.208.152,12			TR	8.075.921,04

ABSCHLUSSRECHNUNG - VERWALTUNG DER AUSGABEN

AUFGABENBEREICH PROGRAMM TITEL	BEZEICHNUNG	passive Rückstände am 01/01/2017 (RS)	
		definitive Kompetenzvorhersage (CP)	
		definitive Kassenvorhersage (CS)	
AUFGABENBEREICH 18	BEZIEHUNGEN ZU DEN ANDEREN GEBIETS- UND LOKALKÖRPERSCHAFTEN		
PROGRAMM 1	BEZIEHUNGEN ZU DEN ANDEREN GEBIETSKÖRPERSCHAFTEN		
TITEL 1	LAUFENDE AUSGABEN	RS	114.609.393,52
		CP	643.036.318,97
		CS	751.169.189,50
TITEL 2	INVESTITIONSAUSGABEN	RS	438.644.016,30
		CP	379.634.505,11
		CS	306.051.115,29
TITEL 3	AUSGABEN ZUR ERHÖHUNG DER FINANZANLAGEN	RS	19.638.000,00
		CP	0,00
		CS	19.638.000,00
PROGRAMM-SUMME	BEZIEHUNGEN ZU DEN ANDEREN GEBIETSKÖRPERSCHAFTEN	RS	572.891.409,82
		CP	1.022.670.824,08
		CS	1.076.858.304,79
SUMME AUFGABENBEREICH		RS	572.891.409,82
		CP	1.022.670.824,08
		CS	1.076.858.304,79

ABSCHLUSSRECHNUNG - VERWALTUNG DER AUSGABEN

Zahlungen der Rückstände (PR)		Neufeststellung der Rückstände (R)				passive Rückstände der Vorjahre (EP)	
Kompetenzzahlungen (PC)		Zweckbindungen (I)		Kompetenzeinsparungen (ECP)		passive Rückstände der Kompetenzgebarung (EC)	
gesamte Zahlungen (TP)		Zweckgebundener Mehrjahresfonds (FPV)				gesamte zu übertragende passive Rückstände (TR)	
PR	38.675.307,23	R	-5.937,88			EP	75.928.148,41
PC	480.603.078,13	I	608.748.270,91	ECP	33.129.895,58	EC	128.145.192,78
TP	519.278.385,36	FPV	1.158.152,48			TR	204.073.341,19
PR	87.314.074,90	R	-300.000,00			EP	351.029.941,40
PC	177.600.877,27	I	286.996.465,43	ECP	5.264.618,45	EC	109.395.588,16
TP	264.914.952,17	FPV	87.373.421,23			TR	460.425.529,56
PR	19.638.000,00	R	0,00			EP	0,00
PC	0,00	I	0,00	ECP	0,00	EC	0,00
TP	19.638.000,00	FPV	0,00			TR	0,00
PR	145.627.382,13	R	-305.937,88			EP	426.958.089,81
PC	658.203.955,40	I	895.744.736,34	ECP	38.394.514,03	EC	237.540.780,94
TP	803.831.337,53	FPV	88.531.573,71			TR	664.498.870,75
PR	145.627.382,13	R	-305.937,88			EP	426.958.089,81
PC	658.203.955,40	I	895.744.736,34	ECP	38.394.514,03	EC	237.540.780,94
TP	803.831.337,53	FPV	88.531.573,71			TR	664.498.870,75

ABSCHLUSSRECHNUNG - VERWALTUNG DER AUSGABEN

AUFGABENBEREICH PROGRAMM TITEL	BEZEICHNUNG	passive Rückstände am 01/01/2017 (RS)	
		definitive Kompetenzvorhersage (CP)	
		definitive Kassenvorhersage (CS)	
AUFGABENBEREICH 19	INTERNATIONALE BEZIEHUNGEN		
PROGRAMM 1	INTERNATIONALE BEZIEHUNGEN UND KOOPERATION IN DER ENTWICKLUNG		
TITEL 1	LAUFENDE AUSGABEN	RS	187.839,03
		CP	6.113.140,40
		CS	6.278.225,00
TITEL 2	INVESTITIONSAUSGABEN	RS	20.740,00
		CP	4.801.297,40
		CS	248.997,40
PROGRAMM-SUMME	INTERNATIONALE BEZIEHUNGEN UND KOOPERATION IN DER ENTWICKLUNG	RS	208.579,03
		CP	10.914.437,80
		CS	6.527.222,40
SUMME AUFGABENBEREICH		RS	208.579,03
		CP	10.914.437,80
		CS	6.527.222,40

ABSCHLUSSRECHNUNG - VERWALTUNG DER AUSGABEN

Zahlungen der Rückstände (PR)	Neufeststellung der Rückstände (R)		passive Rückstände der Vorjahre (EP)		
Kompetenzzahlungen (PC)	Zweckbindungen (I)	Kompetenzeinsparungen (ECP)	passive Rückstände der Kompetenzgebarung (EC)		
gesamte Zahlungen (TP)	Zweckgebundener Mehrjahresfonds (FPV)		gesamte zu übertragende passive Rückstände (TR)		
PR	187.012,68	R	-826,35	EP	0,00
PC	3.523.009,13	I	3.693.012,09	ECP	450.492,86
TP	3.710.021,81	FPV	1.969.635,45	TR	170.002,96
PR	20.740,00	R	0,00	EP	0,00
PC	134.055,60	I	2.505.950,60	ECP	4.696,80
TP	154.795,60	FPV	2.290.650,00	TR	2.371.895,00
PR	207.752,68	R	-826,35	EP	0,00
PC	3.657.064,73	I	6.198.962,69	ECP	455.189,66
TP	3.864.817,41	FPV	4.260.285,45	TR	2.541.897,96
PR	207.752,68	R	-826,35	EP	0,00
PC	3.657.064,73	I	6.198.962,69	ECP	455.189,66
TP	3.864.817,41	FPV	4.260.285,45	TR	2.541.897,96

ABSCHLUSSRECHNUNG - VERWALTUNG DER AUSGABEN

AUFGABENBEREICH PROGRAMM TITEL	BEZEICHNUNG	passive Rückstände am 01/01/2017 (RS)	
		definitive Kompetenzvorhersage (CP)	
		definitive Kassenvorhersage (CS)	
AUFGABENBEREICH 20	FONDS UND RÜCKSTELLUNGEN		
PROGRAMM 1	RESERVEFONDS		
TITEL 1	LAUFENDE AUSGABEN	RS	0,00
		CP	2.298.916,23
		CS	221.428.807,41
TITEL 2	INVESTITIONSAUSGABEN	RS	0,00
		CP	4,55
		CS	0,00
PROGRAMM-SUMME	RESERVEFONDS	RS	0,00
		CP	2.298.920,78
		CS	221.428.807,41
PROGRAMM 3	SONSTIGE FONDS		
TITEL 1	LAUFENDE AUSGABEN	RS	0,00
		CP	16.898.307,53
		CS	0,00
TITEL 2	INVESTITIONSAUSGABEN	RS	0,00
		CP	3.088.500,00
		CS	0,00
PROGRAMM-SUMME	SONSTIGE FONDS	RS	0,00
		CP	19.986.807,53
		CS	0,00

ABSCHLUSSRECHNUNG - VERWALTUNG DER AUSGABEN

Zahlungen der Rückstände (PR)		Neufeststellung der Rückstände (R)			passive Rückstände der Vorjahre (EP)		
Kompetenzzahlungen (PC)		Zweckbindungen (I)		Kompetenzeinsparungen (ECP)	passive Rückstände der Kompetenzgebarung (EC)		
gesamte Zahlungen (TP)		Zweckgebundener Mehrjahresfonds (FPV)			gesamte zu übertragende passive Rückstände (TR)		
PR	0,00	R	0,00		EP	0,00	
PC	0,00	I	0,00	ECP	2.298.916,23	EC	0,00
TP	0,00	FPV	0,00			TR	0,00
PR	0,00	R	0,00			EP	0,00
PC	0,00	I	0,00	ECP	4,55	EC	0,00
TP	0,00	FPV	0,00			TR	0,00
PR	0,00	R	0,00			EP	0,00
PC	0,00	I	0,00	ECP	2.298.920,78	EC	0,00
TP	0,00	FPV	0,00			TR	0,00
PR	0,00	R	0,00			EP	0,00
PC	0,00	I	0,00	ECP	16.898.307,53	EC	0,00
TP	0,00	FPV	0,00			TR	0,00
PR	0,00	R	0,00			EP	0,00
PC	0,00	I	0,00	ECP	3.088.500,00	EC	0,00
TP	0,00	FPV	0,00			TR	0,00
PR	0,00	R	0,00			EP	0,00
PC	0,00	I	0,00	ECP	19.986.807,53	EC	0,00
TP	0,00	FPV	0,00			TR	0,00

ABSCHLUSSRECHNUNG - VERWALTUNG DER AUSGABEN

AUFGABENBEREICH PROGRAMM TITEL	BEZEICHNUNG	passive Rückstände am 01/01/2017 (RS)	
		definitive Kompetenzvorhersage (CP)	
		definitive Kassenvorhersage (CS)	
SUMME AUFGABENBEREICH		RS	0,00
		CP	22.285.728,31
		CS	221.428.807,41

ABSCHLUSSRECHNUNG - VERWALTUNG DER AUSGABEN

Zahlungen der Rückstände (PR)	Neufeststellung der Rückstände (R)		passive Rückstände der Vorjahre (EP)				
Kompetenzzahlungen (PC)	Zweckbindungen (I)	Kompetenzeinsparungen (ECP)	passive Rückstände der Kompetenzgebarung (EC)				
gesamte Zahlungen (TP)	Zweckgebundener Mehrjahresfonds (FPV)		gesamte zu übertragende passive Rückstände (TR)				
PR	0,00	R	0,00	EP	0,00		
PC	0,00	I	0,00	ECP	22.285.728,31	EC	0,00
TP	0,00	FPV	0,00			TR	0,00

ABSCHLUSSRECHNUNG - VERWALTUNG DER AUSGABEN

AUFGABENBEREICH PROGRAMM TITEL	BEZEICHNUNG	passive Rückstände am 01/01/2017 (RS)	
		definitive Kompetenzvorhersage (CP)	
		definitive Kassenvorhersage (CS)	
AUFGABENBEREICH 50	STAATSVerschuldung		
PROGRAMM 1	ZINSANTEIL AMORTISATION VON DARLEHEN UND ANLEIHEN		
TITEL 1	LAUFENDE AUSGABEN	RS	6.843,22
		CP	2.008.464,05
		CS	2.012.428,41
PROGRAMM-SUMME	ZINSANTEIL AMORTISATION VON DARLEHEN UND ANLEIHEN	RS	6.843,22
		CP	2.008.464,05
		CS	2.012.428,41
PROGRAMM 2	KAPITALANTEIL AMORTISATION VON DARLEHEN UND ANLEIHEN		
TITEL 4	RÜCKZAHLUNG VON DARLEHEN	RS	0,00
		CP	44.045.433,49
		CS	44.045.433,49
PROGRAMM-SUMME	KAPITALANTEIL AMORTISATION VON DARLEHEN UND ANLEIHEN	RS	0,00
		CP	44.045.433,49
		CS	44.045.433,49
SUMME AUFGABENBEREICH		RS	6.843,22
		CP	46.053.897,54
		CS	46.057.861,90

ABSCHLUSSRECHNUNG - VERWALTUNG DER AUSGABEN

Zahlungen der Rückstände (PR)	Neufeststellung der Rückstände (R)		passive Rückstände der Vorjahre (EP)				
Kompetenzzahlungen (PC)	Zweckbindungen (I)	Kompetenzeinsparungen (ECP)	passive Rückstände der Kompetenzgebarung (EC)				
gesamte Zahlungen (TP)	Zweckgebundener Mehrjahresfonds (FPV)		gesamte zu übertragende passive Rückstände (TR)				
PR	5.662,72	R	-29,34	EP	1.151,16		
PC	1.557.430,10	I	1.557.430,10	ECP	444.773,62	EC	0,00
TP	1.563.092,82	FPV	6.260,33			TR	1.151,16
PR	5.662,72	R	-29,34			EP	1.151,16
PC	1.557.430,10	I	1.557.430,10	ECP	444.773,62	EC	0,00
TP	1.563.092,82	FPV	6.260,33			TR	1.151,16
PR	0,00	R	0,00			EP	0,00
PC	44.045.433,49	I	44.045.433,49	ECP	0,00	EC	0,00
TP	44.045.433,49	FPV	0,00			TR	0,00
PR	0,00	R	0,00			EP	0,00
PC	44.045.433,49	I	44.045.433,49	ECP	0,00	EC	0,00
TP	44.045.433,49	FPV	0,00			TR	0,00
PR	5.662,72	R	-29,34			EP	1.151,16
PC	45.602.863,59	I	45.602.863,59	ECP	444.773,62	EC	0,00
TP	45.608.526,31	FPV	6.260,33			TR	1.151,16

ABSCHLUSSRECHNUNG - VERWALTUNG DER AUSGABEN

AUFGABENBEREICH PROGRAMM TITEL	BEZEICHNUNG	passive Rückstände am 01/01/2017 (RS)	
		definitive Kompetenzvorhersage (CP)	
		definitive Kassenvorhersage (CS)	
AUFGABENBEREICH 99	DIENSTE IM AUFTRAG DRITTER		
PROGRAMM 1	DIENSTE FÜR DRITTE -DURCHLAUFPOSTEN		
TITEL 7	AUSGABEN FÜR DRITTE UND DURCHLAUFPOSTEN	RS	57.591.285,81
		CP	466.319.883,55
		CS	461.706.181,41
PROGRAMM-SUMME	DIENSTE FÜR DRITTE -DURCHLAUFPOSTEN	RS	57.591.285,81
		CP	466.319.883,55
		CS	461.706.181,41
SUMME AUFGABENBEREICH		RS	57.591.285,81
		CP	466.319.883,55
		CS	461.706.181,41

ABSCHLUSSRECHNUNG - VERWALTUNG DER AUSGABEN

Zahlungen der Rückstände (PR)		Neufeststellung der Rückstände (R)				passive Rückstände der Vorjahre (EP)	
Kompetenzzahlungen (PC)		Zweckbindungen (I)		Kompetenzeinsparungen (ECP)		passive Rückstände der Kompetenzgebarung (EC)	
gesamte Zahlungen (TP)		Zweckgebundener Mehrjahresfonds (FPV)				gesamte zu übertragende passive Rückstände (TR)	
PR	48.771.918,10	R	-128.688,20			EP	8.690.679,51
PC	350.289.334,87	I	410.396.330,84	ECP	55.923.552,71	EC	60.106.995,97
TP	399.061.252,97	FPV	0,00			TR	68.797.675,48
PR	48.771.918,10	R	-128.688,20			EP	8.690.679,51
PC	350.289.334,87	I	410.396.330,84	ECP	55.923.552,71	EC	60.106.995,97
TP	399.061.252,97	FPV	0,00			TR	68.797.675,48
PR	48.771.918,10	R	-128.688,20			EP	8.690.679,51
PC	350.289.334,87	I	410.396.330,84	ECP	55.923.552,71	EC	60.106.995,97
TP	399.061.252,97	FPV	0,00			TR	68.797.675,48

ABSCHLUSSRECHNUNG - VERWALTUNG DER AUSGABEN

AUFGABENBEREICH PROGRAMM TITEL	BEZEICHNUNG	passive Rückstände am 01/01/2017 (RS)	
		definitive Kompetenzvorhersage (CP)	
		definitive Kassenvorhersage (CS)	
SUMME AUFGABENBEREICHE		RS	1.297.888.737,61
		CP	7.828.193.019,79
		CS	7.287.218.318,78
GESAMTSUMME DER AUSGABEN		RS	1.297.888.737,61
		CP	7.828.193.019,79
		CS	7.287.218.318,78

ABSCHLUSSRECHNUNG - VERWALTUNG DER AUSGABEN

Zahlungen der Rückstände (PR)	Neufeststellung der Rückstände (R)		passive Rückstände der Vorjahre (EP)
Kompetenzzahlungen (PC)	Zweckbindungen (I)	Kompetenzeinsparungen (ECP)	passive Rückstände der Kompetenzgebarung (EC)
gesamte Zahlungen (TP)	Zweckgebundener Mehrjahresfonds (FPV)		gesamte zu übertragende passive Rückstände (TR)
PR 778.085.542,21	R -2.124.630,63		EP 517.678.564,77
PC 4.961.463.864,22	I 6.265.290.819,18	ECP 405.405.173,78	EC 1.303.826.954,96
TP 5.739.549.406,43	FPV 1.157.497.026,83		TR 1.821.505.519,73
PR 778.085.542,21	R -2.124.630,63		EP 517.678.564,77
PC 4.961.463.864,22	I 6.265.290.819,18	ECP 405.405.173,78	EC 1.303.826.954,96
TP 5.739.549.406,43	FPV 1.157.497.026,83		TR 1.821.505.519,73

Anlage 10D

Abschlussrechnung Allgemeine Zusammenfassung der Ausgaben nach Aufgabenbereichen

ABSCHLUSSRECHNUNG - ALLGEMEINE ZUSAMMENFASSUNG DER AUSGABEN NACH AUFGABENBEREICHEN

BEZEICHNUNG	definitive Kompetenzvorhersage (CP)
Verwaltungsfehlbetrag	CP 0,00

AUFGABENBEREICH	BEZEICHNUNG	passive Rückstände am 01/01/2017 (RS)	
		definitive Kompetenzvorhersage (CP)	
		definitive Kassenvorhersage (CS)	
AUFGABENBEREICH 1	INSTITUTIONELLE ALLGEMEIN- UND VERWALTUNGSDIENSTE	RS	48.178.588,19
		CP	948.370.014,31
		CS	734.458.585,16
AUFGABENBEREICH 4	AUSBILDUNG UND RECHT AUF BILDUNG	RS	40.376.191,23
		CP	1.077.979.024,04
		CS	1.083.924.768,23
AUFGABENBEREICH 5	SCHUTZ UND AUFWERTUNG KULTURELLER GÜTER UND TÄTIGKEITEN	RS	3.730.914,59
		CP	88.555.303,24
		CS	75.202.724,31
AUFGABENBEREICH 6	MAßNAHMEN FÜR DIE JUGEND, SPORT UND FREIZEIT	RS	1.813.482,22
		CP	77.074.690,24
		CS	39.593.915,63
AUFGABENBEREICH 7	TOURISMUS	RS	701.666,16
		CP	56.387.277,71
		CS	45.077.354,47
AUFGABENBEREICH 8	RAUMORDNUNG UND WOHNUNGSBAU	RS	8.701.306,50
		CP	203.865.812,48
		CS	134.243.212,76
AUFGABENBEREICH 9	NACHHALTIGE ENTWICKLUNG MIT GEBIETS- UND UMWELTSCHUTZ	RS	64.081.092,06
		CP	148.079.900,66
		CS	139.331.757,97

ABSCHLUSSRECHNUNG - ALLGEMEINE ZUSAMMENFASSUNG DER AUSGABEN NACH AUFGABENBEREICHEN

Zahlungen der Rückstände (PR)		Neufeststellung der Rückstände (R)				passive Rückstände der Vorjahre (EP)	
Kompetenzzahlungen (PC)		Zweckbindungen (I)		Kompetenzeinsparungen (ECP)		passive Rückstände der Kompetenzgebarung (EC)	
gesamte Zahlungen (TP)		Zweckgebundener Mehrjahresfonds (FPV)				gesamte zu übertragende passive Rückstände (TR)	
PR	29.595.349,89	R	-96.317,85			EP	18.486.920,45
PC	464.110.618,73	I	649.370.423,66	ECP	136.539.604,57	EC	185.259.804,93
TP	493.705.968,62	FPV	162.459.986,08			TR	203.746.725,38
PR	39.287.165,56	R	-18.298,84			EP	1.070.726,83
PC	965.948.326,74	I	1.040.973.572,12	ECP	11.388.906,74	EC	75.025.245,38
TP	1.005.235.492,30	FPV	25.616.545,18			TR	76.095.972,21
PR	3.691.055,57	R	-9.139,71			EP	30.719,31
PC	60.911.072,21	I	66.334.329,40	ECP	4.711.578,86	EC	5.423.257,19
TP	64.602.127,78	FPV	17.509.394,98			TR	5.453.976,50
PR	1.701.991,25	R	-0,02			EP	111.490,95
PC	27.672.247,12	I	35.182.904,48	ECP	523.988,56	EC	7.510.657,36
TP	29.374.238,37	FPV	41.367.797,20			TR	7.622.148,31
PR	701.666,16	R	0,00			EP	0,00
PC	38.907.055,70	I	40.382.231,22	ECP	618.245,81	EC	1.475.175,52
TP	39.608.721,86	FPV	15.386.800,68			TR	1.475.175,52
PR	8.701.106,50	R	0,00			EP	200,00
PC	117.659.418,56	I	150.343.024,64	ECP	6.470.487,01	EC	32.683.606,08
TP	126.360.525,06	FPV	47.052.300,83			TR	32.683.806,08
PR	55.122.561,59	R	-478.790,01			EP	8.479.740,46
PC	50.741.434,09	I	89.576.043,38	ECP	13.140.432,76	EC	38.834.609,29
TP	105.863.995,68	FPV	45.363.424,52			TR	47.314.349,75

ABSCHLUSSRECHNUNG - ALLGEMEINE ZUSAMMENFASSUNG DER AUSGABEN NACH AUFGABENBEREICHEN

AUFGABENBEREICH	BEZEICHNUNG	passive Rückstände am 01/01/2017 (RS)	
		definitive Kompetenzvorhersage (CP)	
		definitive Kassenvorhersage (CS)	
AUFGABENBEREICH 10	VERKEHR UND MOBILITÄTSFÖRDERUNG	RS	28.520.335,20
		CP	523.746.759,34
		CS	374.926.584,31
AUFGABENBEREICH 11	FREIWILLIGER RETTUNGSDIENST	RS	48.204.706,84
		CP	60.805.185,28
		CS	85.760.478,99
AUFGABENBEREICH 12	SOZIALE RECHTE, SOZIAL- UND FAMILIENPOLITIK	RS	6.024.769,19
		CP	634.563.800,66
		CS	604.560.993,96
AUFGABENBEREICH 13	GESUNDHEITSSCHUTZ	RS	139.908.127,50
		CP	1.529.857.861,03
		CS	1.552.514.298,88
AUFGABENBEREICH 14	WIRTSCHAFTLICHE ENTWICKLUNG UND WETTBEWERBSFÄHIGKEIT	RS	243.220.340,54
		CP	638.365.784,44
		CS	412.078.776,38
AUFGABENBEREICH 15	ARBEITS- UND BERUFSAUSBILDUNGSPOLITIK	RS	402.120,62
		CP	51.302.528,76
		CS	50.733.406,18
AUFGABENBEREICH 16	LANDWIRTSCHAFT, ERNÄHRUNGSWESEN UND FISCHEREI	RS	30.658.406,02
		CP	159.673.632,50
		CS	119.021.775,24
AUFGABENBEREICH 17	ENERGIE UND DIVERSIFIKATION DER ENERGIEQUELLEN	RS	2.668.572,87
		CP	61.320.673,82
		CS	23.211.308,40

ABSCHLUSSRECHNUNG - ALLGEMEINE ZUSAMMENFASSUNG DER AUSGABEN NACH AUFGABENBEREICHEN

Zahlungen der Rückstände (PR)		Neufeststellung der Rückstände (R)				passive Rückstände der Vorjahre (EP)	
Kompetenzzahlungen (PC)		Zweckbindungen (I)		Kompetenzeinsparungen (ECP)		passive Rückstände der Kompetenzgebarung (EC)	
gesamte Zahlungen (TP)		Zweckgebundener Mehrjahresfonds (FPV)				gesamte zu übertragende passive Rückstände (TR)	
PR	28.232.409,67	R	-133.974,46			EP	153.951,07
PC	275.997.702,87	I	305.930.019,86	ECP	11.694.389,50	EC	29.932.316,99
TP	304.230.112,54	FPV	206.122.349,98			TR	30.086.268,06
PR	48.204.706,84	R	0,00			EP	0,00
PC	36.924.662,79	I	60.760.393,34	ECP	0,00	EC	23.835.730,55
TP	85.129.369,63	FPV	44.791,94			TR	23.835.730,55
PR	4.357.341,84	R	-751.032,78			EP	916.394,57
PC	549.500.770,27	I	559.263.011,42	ECP	18.393.266,69	EC	9.762.241,15
TP	553.858.112,11	FPV	56.907.522,55			TR	10.678.635,72
PR	139.270.977,52	R	-57.969,76			EP	579.180,22
PC	1.087.332.511,03	I	1.303.620.409,31	ECP	15.097.230,00	EC	216.287.898,28
TP	1.226.603.488,55	FPV	211.140.221,72			TR	216.867.078,50
PR	190.975.776,59	R	-119.531,66			EP	52.125.032,29
PC	127.557.525,42	I	440.973.401,95	ECP	42.987.829,93	EC	313.415.876,53
TP	318.533.302,01	FPV	154.404.552,56			TR	365.540.908,82
PR	339.633,44	R	-22.800,66			EP	39.686,52
PC	26.278.772,66	I	28.413.177,08	ECP	17.626.831,91	EC	2.134.404,42
TP	26.618.406,10	FPV	5.262.519,77			TR	2.174.090,94
PR	30.622.824,40	R	-980,00			EP	34.601,62
PC	68.424.775,64	I	122.405.311,02	ECP	1.415.774,25	EC	53.980.535,38
TP	99.047.600,04	FPV	35.852.547,23			TR	54.015.137,00
PR	2.668.259,76	R	-313,11			EP	0,00
PC	5.743.751,80	I	13.819.672,84	ECP	7.292.848,86	EC	8.075.921,04
TP	8.412.011,56	FPV	40.208.152,12			TR	8.075.921,04

ABSCHLUSSRECHNUNG - ALLGEMEINE ZUSAMMENFASSUNG DER AUSGABEN NACH AUFGABENBEREICHEN

AUFGABENBEREICH	BEZEICHNUNG	passive Rückstände am 01/01/2017 (RS)	
		definitive Kompetenzvorhersage (CP)	
		definitive Kassenvorhersage (CS)	
AUFGABENBEREICH 18	BEZIEHUNGEN ZU DEN ANDEREN GEBIETS- UND LOKALKÖRPERSCHAFTEN	RS	572.891.409,82
		CP	1.022.670.824,08
		CS	1.076.858.304,79
AUFGABENBEREICH 19	INTERNATIONALE BEZIEHUNGEN	RS	208.579,03
		CP	10.914.437,80
		CS	6.527.222,40
AUFGABENBEREICH 20	FONDS UND RÜCKSTELLUNGEN	RS	0,00
		CP	22.285.728,31
		CS	221.428.807,41
AUFGABENBEREICH 50	STAATVERSCHULDUNG	RS	6.843,22
		CP	46.053.897,54
		CS	46.057.861,90
AUFGABENBEREICH 99	DIENSTE IM AUFTRAG DRITTER	RS	57.591.285,81
		CP	466.319.883,55
		CS	461.706.181,41
SUMME AUFGABENBEREICHE		RS	1.297.888.737,61
		CP	7.828.193.019,79
		CS	7.287.218.318,78
GESAMTSUMME DER AUSGABEN		RS	1.297.888.737,61
		CP	7.828.193.019,79
		CS	7.287.218.318,78

ABSCHLUSSRECHNUNG - ALLGEMEINE ZUSAMMENFASSUNG DER AUSGABEN NACH AUFGABENBEREICHEN

Zahlungen der Rückstände (PR)		Neufeststellung der Rückstände (R)				passive Rückstände der Vorjahre (EP)	
Kompetenzzahlungen (PC)		Zweckbindungen (I)		Kompetenzeinsparungen (ECP)		passive Rückstände der Kompetenzgebarung (EC)	
gesamte Zahlungen (TP)		Zweckgebundener Mehrjahresfonds (FPV)				gesamte zu übertragende passive Rückstände (TR)	
PR	145.627.382,13	R	-305.937,88			EP	426.958.089,81
PC	658.203.955,40	I	895.744.736,34	ECP	38.394.514,03	EC	237.540.780,94
TP	803.831.337,53	FPV	88.531.573,71			TR	664.498.870,75
PR	207.752,68	R	-826,35			EP	0,00
PC	3.657.064,73	I	6.198.962,69	ECP	455.189,66	EC	2.541.897,96
TP	3.864.817,41	FPV	4.260.285,45			TR	2.541.897,96
PR	0,00	R	0,00			EP	0,00
PC	0,00	I	0,00	ECP	22.285.728,31	EC	0,00
TP	0,00	FPV	0,00			TR	0,00
PR	5.662,72	R	-29,34			EP	1.151,16
PC	45.602.863,59	I	45.602.863,59	ECP	444.773,62	EC	0,00
TP	45.608.526,31	FPV	6.260,33			TR	1.151,16
PR	48.771.918,10	R	-128.688,20			EP	8.690.679,51
PC	350.289.334,87	I	410.396.330,84	ECP	55.923.552,71	EC	60.106.995,97
TP	399.061.252,97	FPV	0,00			TR	68.797.675,48
PR	778.085.542,21	R	-2.124.630,63			EP	517.678.564,77
PC	4.961.463.864,22	I	6.265.290.819,18	ECP	405.405.173,78	EC	1.303.826.954,96
TP	5.739.549.406,43	FPV	1.157.497.026,83			TR	1.821.505.519,73
PR	778.085.542,21	R	-2.124.630,63			EP	517.678.564,77
PC	4.961.463.864,22	I	6.265.290.819,18	ECP	405.405.173,78	EC	1.303.826.954,96
TP	5.739.549.406,43	FPV	1.157.497.026,83			TR	1.821.505.519,73

Anlage 10E

Abschlussrechnung Allgemeine Zusammenfassung der Ausgaben nach Titeln

ABSCHLUSSRECHNUNG - ALLGEMEINE ZUSAMMENFASSUNG DER AUSGABEN NACH TITELN

BEZEICHNUNG		definitive Kompetenzvorhersage (CP)
Verwaltungsfehlbetrag		CP 0,00
TITEL	BEZEICHNUNG	passive Rückstände am 01/01/2017 (RS)
		definitive Kompetenzvorhersage (CP)
		definitive Kassenvorhersage (CS)
TITEL 1	LAUFENDE AUSGABEN	RS 360.784.624,58 CP 4.534.022.684,44 CS 5.021.230.881,72
TITEL 2	INVESTITIONSAUSGABEN	RS 626.403.966,90 CP 2.311.546.835,07 CS 1.379.112.632,48
TITEL 3	AUSGABEN ZUR ERHÖHUNG DER FINANZANLAGEN	RS 253.108.860,32 CP 472.258.183,24 CS 381.123.189,68
TITEL 4	RÜCKZAHLUNG VON DARLEHEN	RS 0,00 CP 44.045.433,49 CS 44.045.433,49
TITEL 7	AUSGABEN FÜR DRITTE UND DURCHLAUFPOSTEN	RS 57.591.285,81 CP 466.319.883,55 CS 461.706.181,41
SUMME TITEL		RS 1.297.888.737,61 CP 7.828.193.019,79 CS 7.287.218.318,78
GESAMTSUMME DER AUSGABEN		RS 1.297.888.737,61 CP 7.828.193.019,79 CS 7.287.218.318,78

ABSCHLUSSRECHNUNG - ALLGEMEINE ZUSAMMENFASSUNG DER AUSGABEN NACH TITELN

Zahlungen der Rückstände (PR)		Neufeststellung der Rückstände (R)				passive Rückstände der Vorjahre (EP)	
Kompetenzzahlungen (PC)		Zweckbindungen (I)		Kompetenzeinsparungen (ECP)		passive Rückstände der Kompetenzgebarung (EC)	
gesamte Zahlungen (TP)		Zweckgebundener Mehrjahresfonds (FPV)				gesamte zu übertragende passive Rückstände (TR)	
PR	279.966.580,39	R	-777.159,14			EP	80.040.885,05
PC	3.760.796.150,31	I	4.232.152.247,50	ECP	131.894.637,96	EC	471.356.097,19
TP	4.040.762.730,70	FPV	169.975.798,98			TR	551.396.982,24
PR	246.765.043,72	R	-1.218.783,29			EP	378.420.139,89
PC	725.222.436,87	I	1.123.707.087,42	ECP	204.719.344,80	EC	398.484.650,55
TP	971.987.480,59	FPV	983.120.402,85			TR	776.904.790,44
PR	202.582.000,00	R	0,00			EP	50.526.860,32
PC	81.110.508,68	I	454.989.719,93	ECP	12.867.638,31	EC	373.879.211,25
TP	283.692.508,68	FPV	4.400.825,00			TR	424.406.071,57
PR	0,00	R	0,00			EP	0,00
PC	44.045.433,49	I	44.045.433,49	ECP	0,00	EC	0,00
TP	44.045.433,49	FPV	0,00			TR	0,00
PR	48.771.918,10	R	-128.688,20			EP	8.690.679,51
PC	350.289.334,87	I	410.396.330,84	ECP	55.923.552,71	EC	60.106.995,97
TP	399.061.252,97	FPV	0,00			TR	68.797.675,48
PR	778.085.542,21	R	-2.124.630,63			EP	517.678.564,77
PC	4.961.463.864,22	I	6.265.290.819,18	ECP	405.405.173,78	EC	1.303.826.954,96
TP	5.739.549.406,43	FPV	1.157.497.026,83			TR	1.821.505.519,73
PR	778.085.542,21	R	-2.124.630,63			EP	517.678.564,77
PC	4.961.463.864,22	I	6.265.290.819,18	ECP	405.405.173,78	EC	1.303.826.954,96
TP	5.739.549.406,43	FPV	1.157.497.026,83			TR	1.821.505.519,73

Anlage 10F

Allgemeine zusammenfassende Übersicht

ALLGEMEINE ZUSAMMENFASSENDE ÜBERSICHT

Einnahmen	Feststellungen	Inkassi
Kassafonds am Beginn des Jahres		913.070.743,19
Verwendung des Verwaltungsüberschusses	129.568.490,20	
- davon für den Liquiditätsvorschussfonds verwendet (Gesetzesdekret 35/2013 i.g.d.F. und Neufinanzierungen)	0,00	
Zweckgebundener Mehrjahresfonds für laufende Ausgaben	241.267.647,38	
Zweckgebundener Mehrjahresfonds für Investitionsausgaben	1.026.598.078,50	
Titel 1 - Laufende Einnahmen aus Abgaben, Beiträgen und Ausgleichen	4.896.472.492,30	4.837.098.383,93
Titel 2 - Laufende Zuwendungen	437.537.541,77	438.848.026,60
Titel 3 - Außersteuerliche Einnahmen	237.495.937,55	229.441.343,49
Titel 4 - Investitionseinnahmen	108.909.967,36	59.758.009,82
Titel 5 - Einnahmen aus dem Abbau von Finanzanlagen	147.857.382,84	149.460.756,71
Summe Endeinnahmen	5.828.273.321,82	5.714.606.520,55
Titel 6 - Verbindlichkeiten	20.688.899,19	38.418.782,31
Titel 9 - Einnahmen für Dritte und Durchlaufposten	410.396.330,84	443.605.311,21
Summe Einnahmen des Jahres	6.259.358.551,85	6.196.630.614,07
GESAMTSUMME EINNAHMEN	7.656.792.767,93	7.109.701.357,26
JAHRESFEHLBETRAG	0,00	
GESAMTAUSGLEICH	7.656.792.767,93	7.109.701.357,26

ALLGEMEINE ZUSAMMENFASSENDE ÜBERSICHT

Ausgaben	Zweckbindungen	Zahlungen
Verwaltungsfehlbetrag	0,00	
Titel 1 - Laufende Ausgaben	4.232.152.247,50	4.040.762.730,70
Zweckgebundener Mehrjahresfonds für laufende Ausgaben	169.975.798,98	
Titel 2 - Investitionsausgaben	1.123.707.087,42	971.987.480,59
Zweckgebundener Mehrjahresfonds für Investitionsausgaben	983.120.402,85	
Titel 3 - Ausgaben zur Erhöhung der Finanzanlagen	454.989.719,93	283.692.508,68
Zweckgebundener Mehrjahresfonds für Ausgaben zur Erhöhung der Finanztätigkeiten	4.400.825,00	
Summe Endausgaben	6.968.346.081,68	5.296.442.719,97
Titel 4 - Rückzahlung von Darlehen	44.045.433,49	44.045.433,49
Titel 7 - Ausgaben für Dritte und Durchlaufposten	410.396.330,84	399.061.252,97
Summe Ausgaben des Jahres	7.422.787.846,01	5.739.549.406,43
GESAMTSUMME AUSGABEN	7.422.787.846,01	5.739.549.406,43
KOMPETENZÜBERSCHUSS /KASSENFONDS	234.004.921,92	1.370.151.950,83
GESAMTAUSGLEICH	7.656.792.767,93	7.109.701.357,26

Anlage 10G

Haushaltsgleichgewichte

HAUSHALTSGLEICHGEWICHTE

BILANZAUSGLEICH

Übernahme des voraussichtlichen zweckgebundenen Verwaltungsergebnisses für die Finanzierung laufender Ausgaben	(+)	58.468.490,20
Ausgleich des voraussichtlichen Verwaltungsdefizits des vorhergehenden Geschäftsjahres	(-)	0,00
Zweckgebundener Mehrjahresfonds für laufende Ausgaben auf der Einnahmenseite	(+)	241.267.647,38
Einnahmen Titel 1-2-3	(+)	5.571.505.971,62
Vermögenswirksame Einnahmen als Investitionsbeiträge veranschlagt für die Rückzahlung von Verbindlichkeiten an öffentliche Verwaltungen	(+)	3.706.942,79
Einnahmen Titel 4.03 Sonstige Investitionszuwendungen	(+)	34.725.935,90
Für die vorzeitige Tilgung von Anleihen bestimmte Investitionseinnahmen	(+)	0,00
Einnahmen durch Aufnahme von Forderungen für die vorzeitige Tilgung von Anleihen	(+)	0,00
Einnahmen von Kapitalanteilen für laufende Ausgaben gemäß entsprechender Gesetzesbestimmungen oder Rechnungslegungsgrundsätze	(+)	0,00
Laufende Ausgaben	(-)	4.232.152.247,50
Zweckgebundener Mehrjahresfonds des laufenden Anteils (der Ausgaben)	(-)	169.975.798,98
Einnahmen Titel 2.04 Sonstige Investitionszuwendungen	(-)	674.964,77
Veränderungen der Finanzanlagen	(-)	144.209.811,09
Rückzahlung von Verbindlichkeiten	(-)	44.045.433,49
- davon Fonds für Liquiditätsvorschuss (Gesetzesdekret 35/2013 in geltender Fassung und Refinanzierungen)		0,00
- davon für die vorzeitige Tilgung von Verbindlichkeiten		34.100.000,00

A) Ausgleich der laufenden Ausgaben**1.318.616.732,06**

Verwendung des voraussichtlichen zweckgebundenen Verwaltungsergebnisses zur Finanzierung von Investitionsausgaben	(+)	14.224.910,69
Zweckgebundener Mehrjahresfonds für laufende Ausgaben auf der Einnahmenseite	(+)	1.026.598.078,50
Investitionseinnahmen (Titel 4)	(+)	108.909.967,36
Einnahmen Titel 5.01.01 Veräußerungen von Beteiligungen	(+)	884.100,00
Einnahmen für die Verbindlichkeiten (Titel 6)	(+)	20.688.899,19
Investitionseinnahmen für Investitionsbeiträge veranschlagt zur Tilgung von Anleihen an die öffentlichen Verwaltungen	(-)	3.706.942,79
Für die vorzeitige Tilgung von Anleihen bestimmte Investitionseinnahmen	(-)	0,00
Einnahmen von Kapitalanteilen für laufende Ausgaben gemäß entsprechender Gesetzesbestimmungen oder Rechnungslegungsgrundsätze	(-)	0,00
Einnahmen durch Aufnahmen von Anleihen für die vorzeitige Tilgung von Anleihen	(-)	0,00
Einnahmen Titel 4.03 - Sonstige Investitionszuwendungen	(-)	34.725.935,90
Investitionsausgaben	(-)	1.123.707.087,42
Zweckgebundener Mehrjahresfonds des Kapitalanteils (der Ausgaben)	(-)	987.521.227,85
Ausgaben Titel 2.04 - Sonstige Investitionszuwendungen	(+)	674.964,77
Ausgaben Titel 3.01.01 - Akquisitionen von Beteiligungen und Kapitalzuführungen	(-)	106.931.536,69
Vorheriger Fehlbetrag aus (voraussichtlichen) genehmigten und nicht vertraglich vereinbarten Verbindlichkeiten	(-)	0,00

BILANZAUSGLEICH

Veränderungen der Finanzanlagen	(+)	0,00
B) Kapitalausgleich		-1.084.611.810,14
Verwendung des voraussichtlichen Verwaltungsergebnisses veranschlagt zur Finanzierung von Finanzanlagen	(+)	56.875.089,31
Einnahmen Titel 5.00 Verminderung der Finanzanlagen	(+)	147.857.382,84
Ausgaben Titel 3.00 Erhöhung der Finanzanlagen	(-)	454.989.719,93
Einnahmen Titel 5.01.01 - Veräußerungen von Beteiligungen	(-)	884.100,00
Ausgaben Titel 3.01.01 - Akquisitionen von Beteiligungen und Kapitalzuführungen	(+)	106.931.536,69
C) Änderungen der Finanzanlagen		-144.209.811,09
ENDAUSGLEICH (D=A+B)		234.004.921,92

Saldo laufender Teil für die finanzielle Abdeckung der mehrjährigen Investitionen der Sonderautonomien

A) Ausgleich Laufender Teil		1.318.616.732,06
Verwendung des Verwaltungsergebnisses für die Finanzierung der laufenden Ausgaben und Darlehensrückzahlung	(-)	58.468.490,20
Nicht wiederkehrende Einnahmen, die keine Zweckbindungen gedeckt haben	(-)	29.964,70
Ausgleich Laufender Teil für die finanzielle Abdeckung der mehrjährigen Investitionen		1.260.118.277,16

Anlage 10H

Erfolgsrechnung

ERFOLGSRECHNUNG

ERFOLGSRECHNUNG

A) POSITIVE GEBARUNGSBESTANDTEILE

- 1 Erträge aus Abgaben
- 2 Erträge aus Ausgleichfonds
- 3 Erträge aus Zuwendungen und Beiträgen
 - a *Erträge aus laufenden Zuwendungen*
 - b *Jahresquote an Investitionsbeiträgen*
 - c *Investitionsbeiträge*
- 4 Erlöse aus Verkäufen und Leistungen sowie Erträge aus öffentlichen Dienstleistungen
 - a *Erträge aus der Verwaltung von Gütern*
 - b *Erlöse aus dem Verkauf von Gütern*
 - c *Erlöse und Erlöse aus Dienstleistungen*
- 5 Bestandsveränderungen un-, halb- und fertiger Erzeugnisse usw. (+/-)
- 6 Veränderungen der in Ausführung befindlichen Arbeiten auf Bestellung
- 7 Zuwächse des Anlagevermögens durch Eigenleistung
- 8 Sonstige verschiedene Erlöse und Erträge

SUMME DER POSITIVEN GEBARUNGSBESTANDTEILE (A)

B) NEGATIVE GEBARUNGSBESTANDTEILE

- 9 Ankauf von Roh- und/oder Verbrauchsgütern
- 10 Dienstleistungen
- 11 Verwendung von Gütern Dritter
- 12 Zuwendungen und Beiträge
 - a *Laufende Zuwendungen*
 - b *Investitionsbeiträge an öffentlichen Verwaltungen*
 - c *Investitionsbeiträge an Dritte*
- 13 Personal

Anlage 10H

ERFOLGSRECHNUNG

31/12/2017	2016	Bezug auf Art.2425 ZGB	Bezug auf MD 26/4/95
4.895.857.795,56	0,00		
0,00	0,00		
448.684.845,78	0,00		
437.536.485,77	0,00		A5c
0,00	0,00		E20c
11.148.360,01	0,00		
71.464.189,12	0,00	A1	A1a
28.168.822,94	0,00		
11.836.408,44	0,00		
31.458.957,74	0,00		
0,00	0,00	A2	A2
0,00	0,00	A3	A3
30.161.423,12	0,00	A4	A4
136.746.342,87	0,00	A5	A5 a e b
5.582.914.596,45	0,00		
17.768.759,78	0,00	B6	B6
260.104.620,68	0,00	B7	B7
9.798.287,70	0,00	B8	B8
4.005.754.957,29	0,00		
2.791.131.894,32	0,00		
927.283.528,41	0,00		
287.339.534,56	0,00		
1.019.435.382,46	0,00	B9	B9

ERFOLGSRECHNUNG

ERFOLGSRECHNUNG

- 14 Abschreibungen und Abwertungen
- a *Abschreibungen auf immaterielle Anlagegüter*
- b *Abschreibungen auf materielle Anlagegüter*
- c *Sonstige Abwertungen der Anlagegüter*
- d *Abwertung der Forderungen*
- 15 Veränderungen der Lagerbestände an Rohstoffen und/oder Betriebsstoffen (+ /-)
- 16 Rückstellungen für Risiken
- 17 Sonstige Rückstellungen
- 18 Sonstige betriebliche Aufwendungen

SUMME DER NEGATIVEN GEBARUNGSBESTANDTEILE (B)

DIFFERENZ ZWISCHEN POSITIVEN UND NEGATIVEN GEBARUNGSBESTANDTEILEN (A-B)

C) ERTRÄGE AUS FINANZANLAGEN UND FINANZIERUNGSaufWENDUNGEN

Erträge aus Finanzanlagen

- 19 Erträge aus Beteiligungen
- a *an abhängigen Unternehmen*
- b *an beteiligten Unternehmen*
- c *an Dritten*
- 20 Sonstige Erträge aus Finanzanlagen

Summe der Erträge aus Finanzanlagen

Finanzierungsaufwendungen

- 21 Zinsen und sonstige Finanzierungsaufwendungen
- a *Passivzinsen*
- b *Sonstige Finanzierungsaufwendungen*

Summe der Finanzierungsaufwendungen

SUMME DER ERTRÄGE AUS FINANZANLAGEN UND FINANZIERUNGSaufWENDUNGEN (C)

Anlage 10H

ERFOLGSRECHNUNG

31/12/2017	2016	Bezug auf Art.2425 ZGB	Bezug auf MD 26/4/95
74.569.129,42	0,00	B10	B10
40.159.637,94	0,00	B10a	B10a
27.306.323,45	0,00	B10b	B10b
0,00	0,00	B10c	B10c
7.103.168,03	0,00	B10d	B10d
90.908,40	0,00	B11	B11
0,00	0,00	B12	B12
5.693.891,79	0,00	B13	B13
54.255.701,24	0,00	B14	B14
5.447.471.638,76	0,00		
135.442.957,69	0,00		
23.447.193,63	0,00	C15	C15
20.280.467,04	0,00		
2.518.123,00	0,00		
648.603,59	0,00		
560.732,51	0,00	C16	C16
24.007.926,14	0,00		
1.578.603,40	0,00	C17	C17
1.578.603,40	0,00		
0,00	0,00		
1.578.603,40	0,00		
22.429.322,74	0,00		

ERFOLGSRECHNUNG

ERFOLGSRECHNUNG

D) WERTBERICHTIGUNGEN DER FINANZANLAGEN

22 Aufwertungen

23 Abwertungen

SUMME DER BERICHTIGUNGEN (D)

E) AUSSERORDENTLICHE ERTRÄGE UND AUFWENDUNGEN

24 Außerordentliche Erträge

a *Erträge aus Baugenehmigungen*b *Erträge aus Investitionszuwendungen*c *Außerordentliche Einnahmen und nicht bestehende Passiva*d *Veräußerungsgewinne der Vermögensgüter*e *Sonstige außerordentliche Erträge*

Summe der außerordentlichen Erträge

25 Außerordentliche Aufwendungen

a *Investitionszuwendungen*b *Außerordentliche Aufwendungen und nicht bestehende Aktiva*c *Veräußerungsverluste der Vermögensgüter*d *Sonstige außerordentliche Aufwendungen*

Summe der außerordentlichen Aufwendungen

SUMME DER AUSSERORDENTLICHEN ERTRÄGE UND AUFWENDUNGEN (E)

ERGEBNIS VOR DER BESTEUERUNG (A-B+C+D+E)

26 Steuern (*)

27 **GESCHÄFTSERGEBNIS**

Anlage 10H

ERFOLGSRECHNUNG

31/12/2017	2016	Bezug auf Art.2425 ZGB	Bezug auf MD 26/4/95
0,00	0,00	D18	D18
1.075.164,96	0,00	D19	D19
-1.075.164,96	0,00		
		E20	E20
0,00	0,00		
34.725.935,90	0,00		
151.373.805,18	0,00		E20b
3.569.112,51	0,00		E20c
0,00	0,00		
189.668.853,59	0,00		
		E21	E21
63.515.028,65	0,00		
19.765.592,12	0,00		E21b
78.634.329,92	0,00		E21a
11.926.753,63	0,00		E21d
173.841.704,32	0,00		
15.827.149,27	0,00		
172.624.264,74	0,00		
62.118.833,48	0,00	E22	E22
110.505.431,26	0,00	E23	E23

Anlage 10I

Vermögensaufstellung

Aktiva

(31/12/2017 – 2016)

VERMÖGENSAUFSTELLUNG (AKTIVA)

VERMÖGENSAUFSTELLUNG (AKTIVA)

A) FORDERUNGEN GEGENÜBER DEM STAAT UND SONSTIGEN ÖFFENTLICHEN VERWALTUNGEN AUFGRUND DER BETEILIGUNG AM DOTATIONSFONDS

SUMME DER FORDERUNGEN GEGENÜBER TEILHABERN (A)

B) ANLAGEGÜTER

- I Immaterielle Anlagegüter
- 1 Anlagen- und Erweiterungskosten
 - 2 Forschungs-, Entwicklungs- und Werbekosten
 - 3 Patentrechte und Verwendung von geistigen Werken
 - 4 Konzessionen, Lizenzen, Marken und ähnliche Rechte
 - 5 Geschäftswert
 - 6 Im Entstehen befindliches Anlagevermögen und Anzahlungen
 - 9 Sonstige

Summe der immateriellen Anlagegüter

Materielle Anlagegüter (Sachanlagen) (3)

- II 1 Öffentliche Güter
 - 1.1 Grundstücke
 - 1.2 Gebäude
 - 1.3 Infrastrukturen
 - 1.9 Sonstige öffentliche Güter
- III 2 Sonstige materielle Anlagegüter (3)
 - 2.1 Grundstücke
 - a davon in Finanzierungsleasing
 - 2.2 Gebäude
 - a davon in Finanzierungsleasing
 - 2.3 Anlagen und Maschinen

Anlage 10I

VERMÖGENSAUFSTELLUNG (AKTIVA)

31/12/2017	2016	Bezug auf Art.2424 ZGB	Bezug auf MD 26/4/95
0,00	0,00	A	A
0,00	0,00		
		BI	BI
0,00	0,00	BI1	BI1
0,00	0,00	BI2	BI2
6.973.010,17	0,00	BI3	BI3
0,00	0,00	BI4	BI4
0,00	0,00	BI5	BI5
284.574.562,68	0,00	BI6	BI6
882.104.836,99	0,00	BI7	BI7
1.173.652.409,84	0,00		
3.658.782.426,71	0,00		
193.491.666,98	0,00		
80.854.940,84	0,00		
3.384.435.818,89	0,00		
0,00	0,00		
3.593.770.320,14	0,00		
985.786.815,65	0,00	BII1	BII1
0,00	0,00		
2.376.191.571,94	0,00		
0,00	0,00		
10.178.101,18	0,00	BII2	BII2

Anlage 10I

VERMÖGENSAUFSTELLUNG (AKTIVA)

VERMÖGENSAUFSTELLUNG (AKTIVA)

- a *davon in Finanzierungsleasing*
- 2.4 Industrie- und Handelsausstattungen
- 2.5 Transportmittel
- 2.6 Büromaschinen und Hardware
- 2.7 Möbel und Ausstattungen
- 2.8 Infrastrukturen
- 2.99 Sonstiges Sachvermögen
- 3 Im Entstehen befindliches Anlagevermögen und Anzahlungen

Summe der materiellen Anlagegüter

IV Finanzanlagen (1)

- 1 Beteiligungen an
 - a *abhängigen Unternehmen*
 - b *beteiligten Unternehmen*
 - c *Dritten*
- 2 Forderungen gegenüber
 - a *sonstigen öffentlichen Verwaltungen*
 - b *abhängigen Unternehmen*
 - c *beteiligten Unternehmen*
 - d *Dritten*
- 3 Sonstige Wertpapiere

Summe der Finanzanlagen

SUMME DER ANLAGEGÜTER (B)

C) UMLAUFVERMÖGEN

I Vorräte

Summe der Vorräte

Anlage 10I

VERMÖGENSAUFSTELLUNG (AKTIVA)

31/12/2017	2016	Bezug auf Art.2424 ZGB	Bezug auf MD 26/4/95
0,00	0,00		
7.337.390,52	0,00	BII3	BII3
6.020.925,28	0,00		
1.526.657,34	0,00		
5.602.141,25	0,00		
2.866.480,69	0,00		
198.260.236,29	0,00		
882.697.878,52	0,00	BII5	BII5
8.135.250.625,37	0,00		
967.987.137,90	0,00	BIII1	BIII1
782.701.713,90	0,00	BIII1a	BIII1a
136.861.384,34	0,00	BIII1b	BIII1b
48.424.039,66	0,00		
1.368.672.150,97	0,00	BIII2	BIII2
282.784.035,17	0,00		
58.210.189,68	0,00	BIII2a	BIII2a
0,00	0,00	BIII2b	BIII2b
1.027.677.926,12	0,00	BIII2c BIII2	BIII2d
197.288,97	0,00	BIII3	
2.336.856.577,84	0,00		
11.645.759.613,05	0,00		
5.621.685,77	0,00	CI	CI
5.621.685,77	0,00		

VERMÖGENSAUFSTELLUNG (AKTIVA)

VERMÖGENSAUFSTELLUNG (AKTIVA)

II Forderungen (2)

- 1 Forderungen abgabenrechtlicher Natur
 - a *Forderungen aus Abgaben für die Finanzierung des Gesundheitswesens*
 - b *Sonstige Forderungen abgabenrechtlicher Natur*
 - c *Forderungen aus Ausgleichfonds*
- 2 Forderungen aufgrund von Zuwendungen und Beiträgen gegenüber
 - a *öffentlichen Verwaltungen*
 - b *abhängigen Unternehmen*
 - c *beteiligten Unternehmen*
 - d *Dritten*
- 3 Gegenüber Kunden und Benutzern
- 4 Sonstige Forderungen
 - a *gegenüber der Staatskasse*
 - b *für Tätigkeiten im Auftrag Dritter*
 - c *Sonstige*

Summe der ForderungenIII Finanzanlagen, die kein Anlagevermögen darstellen

- 1 Beteiligungen
- 2 Sonstige Wertpapiere

Summe der Finanzanlagen, die kein Anlagevermögen darstellenIV Flüssige Mittel

- 1 Schatzamtskonto
 - a *Schatzamt*
 - b *bei Banca d'Italia*
- 2 Sonstige Bank- und Posteinlagen

Anlage 10I

VERMÖGENSAUFSTELLUNG (AKTIVA)

31/12/2017	2016	Bezug auf Art.2424 ZGB	Bezug auf MD 26/4/95
1.147.753.464,21	0,00		
0,00	0,00		
1.147.753.464,21	0,00		
0,00	0,00		
580.998.269,00	0,00		
564.920.899,99	0,00		
0,00	0,00	CII2	CII2
0,00	0,00	CII3	CII3
16.077.369,01	0,00		
3.183.200,76	0,00	CII1	CII1
183.412.883,23	0,00	CII5	CII5
0,00	0,00		
0,00	0,00		
183.412.883,23	0,00		
1.915.347.817,20	0,00		
0,00	0,00	CIII1,2,3,4,	CIII1,2,3
0,00	0,00	CIII6	CIII5
0,00	0,00		
1.370.151.950,83	0,00		
1.370.151.950,83	0,00		CIV1a
0,00	0,00		
154.172,77	0,00	CIV1	CIV1b e CIV1

VERMÖGENSAUFSTELLUNG (AKTIVA)

VERMÖGENSAUFSTELLUNG (AKTIVA)

- 3 Bargeld und Kassenwerte
- 4 Sonstige auf die Körperschaft geführten Konten beim Staatlichen Schatzamt

Summe der flüssigen Mittel

SUMME DES UMLAUFVERMÖGENS (C)

D) ANTIZIPATIVE UND TRANSITORISCHE RECHNUNGSABGRENZUNGEN

- 1 Antizipative Rechnungsabgrenzungen (Aktiva)
- 2 Transitorische Rechnungsabgrenzungen (Aktiva)

SUMME ANTIZIPATIVE UND TRANSITORISCHE RECHNUNGSABGRENZUNGEN (D)

SUMME DER AKTIVA (A+B+C+D)

Anlage 10I

VERMÖGENSAUFSTELLUNG (AKTIVA)

31/12/2017	2016	Bezug auf Art.2424 ZGB	Bezug auf MD 26/4/95
0,00	0,00	CIV2 e CIV3	CIV2 e CIV3
24.751,68	0,00		
1.370.330.875,28	0,00		
3.291.300.378,25	0,00		
0,00	0,00	D	D
240.377,15	0,00	D	D
240.377,15	0,00		
14.937.300.368,45	0,00		

Anlage 10I

Vermögensaufstellung

Aktiva

(01/01/2017 – 2016)

VERMÖGENSAUFSTELLUNG (AKTIVA)

VERMÖGENSAUFSTELLUNG (AKTIVA)

A) FORDERUNGEN GEGENÜBER DEM STAAT UND SONSTIGEN ÖFFENTLICHEN VERWALTUNGEN AUFGRUND DER BETEILIGUNG AM DOTATIONSFONDS

SUMME DER FORDERUNGEN GEGENÜBER TEILHABERN (A)

B) ANLAGEGÜTER

- I Immaterielle Anlagegüter
- 1 Anlagen- und Erweiterungskosten
 - 2 Forschungs-, Entwicklungs- und Werbekosten
 - 3 Patentrechte und Verwendung von geistigen Werken
 - 4 Konzessionen, Lizenzen, Marken und ähnliche Rechte
 - 5 Geschäftswert
 - 6 Im Entstehen befindliches Anlagevermögen und Anzahlungen
 - 9 Sonstige

Summe der immateriellen Anlagegüter

Materielle Anlagegüter (Sachanlagen) (3)

- II 1 Öffentliche Güter
 - 1.1 Grundstücke
 - 1.2 Gebäude
 - 1.3 Infrastrukturen
 - 1.9 Sonstige öffentliche Güter
- III 2 Sonstige materielle Anlagegüter (3)
 - 2.1 Grundstücke
 - a davon in Finanzierungsleasing
 - 2.2 Gebäude
 - a davon in Finanzierungsleasing
 - 2.3 Anlagen und Maschinen

Anlage 10I

VERMÖGENSAUFSTELLUNG (AKTIVA)

1/1/2017	2016	Bezug auf Art.2424 ZGB	Bezug auf MD 26/4/95
0,00	0,00	A	A
0,00	0,00		
		BI	BI
0,00	0,00	BI1	BI1
0,00	0,00	BI2	BI2
118.809,34	0,00	BI3	BI3
0,00	0,00	BI4	BI4
0,00	0,00	BI5	BI5
284.023.337,97	0,00	BI6	BI6
868.255.329,86	0,00	BI7	BI7
1.152.397.477,17	0,00		
3.746.604.587,53	0,00		
189.671.040,64	0,00		
96.556.030,05	0,00		
3.460.350.852,15	0,00		
26.664,69	0,00		
3.629.273.752,81	0,00		
433.759.947,39	0,00	BII1	BII1
0,00	0,00		
2.928.464.162,21	0,00		
0,00	0,00		
11.809.756,00	0,00	BII2	BII2

Anlage 10I

VERMÖGENSAUFSTELLUNG (AKTIVA)

VERMÖGENSAUFSTELLUNG (AKTIVA)

- a *davon in Finanzierungsleasing*
- 2.4 Industrie- und Handelsausstattungen
- 2.5 Transportmittel
- 2.6 Büromaschinen und Hardware
- 2.7 Möbel und Ausstattungen
- 2.8 Infrastrukturen
- 2.99 Sonstiges Sachvermögen
- 3 Im Entstehen befindliches Anlagevermögen und Anzahlungen

Summe der materiellen Anlagegüter

IV Finanzanlagen (1)

- 1 Beteiligungen an
 - a *abhängigen Unternehmen*
 - b *beteiligten Unternehmen*
 - c *Dritten*
- 2 Forderungen gegenüber
 - a *sonstigen öffentlichen Verwaltungen*
 - b *abhängigen Unternehmen*
 - c *beteiligten Unternehmen*
 - d *Dritten*
- 3 Sonstige Wertpapiere

Summe der Finanzanlagen

SUMME DER ANLAGEGÜTER (B)

C) UMLAUFVERMÖGEN

I Vorräte

Summe der Vorräte

Anlage 10I

VERMÖGENSAUFSTELLUNG (AKTIVA)

1/1/2017	2016	Bezug auf Art.2424 ZGB	Bezug auf MD 26/4/95
0,00	0,00		
20.624.135,52	0,00	BII3	BII3
4.925.893,99	0,00		
3.177.897,63	0,00		
14.628.207,87	0,00		
13.304.465,89	0,00		
198.579.286,31	0,00		
1.144.965.151,67	0,00	BII5	BII5
8.520.843.492,01	0,00		
828.521.963,59	0,00	BIII1	BIII1
650.669.438,08	0,00	BIII1a	BIII1a
129.715.503,65	0,00	BIII1b	BIII1b
48.137.021,86	0,00		
1.148.789.923,77	0,00	BIII2	BIII2
327.724.344,53	0,00		
0,00	0,00	BIII2a	BIII2a
0,00	0,00	BIII2b	BIII2b
821.065.579,24	0,00	BIII2c BIII2	BIII2d
881.288,97	0,00	BIII3	
1.978.193.176,33	0,00		
11.651.434.145,51	0,00		
5.712.594,17	0,00	CI	CI
5.712.594,17	0,00		

VERMÖGENSAUFSTELLUNG (AKTIVA)

VERMÖGENSAUFSTELLUNG (AKTIVA)

- II Forderungen (2)
- 1 Forderungen abgabenrechtlicher Natur
- a *Forderungen aus Abgaben für die Finanzierung des Gesundheitswesens*
- b *Sonstige Forderungen abgabenrechtlicher Natur*
- c *Forderungen aus Ausgleichfonds*
- 2 Forderungen aufgrund von Zuwendungen und Beiträgen gegenüber
- a *öffentlichen Verwaltungen*
- b *abhängigen Unternehmen*
- c *beteiligten Unternehmen*
- d *Dritten*
- 3 Gegenüber Kunden und Benutzern
- 4 Sonstige Forderungen
- a *gegenüber der Staatskasse*
- b *für Tätigkeiten im Auftrag Dritter*
- c *Sonstige*

Summe der ForderungenIII Finanzanlagen, die kein Anlagevermögen darstellen

- 1 Beteiligungen
- 2 Sonstige Wertpapiere

Summe der Finanzanlagen, die kein Anlagevermögen darstellenIV Flüssige Mittel

- 1 Schatzamtskonto
- a *Schatzamt*
- b *bei Banca d'Italia*
- 2 Sonstige Bank- und Posteinlagen

Anlage 10I

VERMÖGENSAUFSTELLUNG (AKTIVA)

1/1/2017	2016	Bezug auf Art.2424 ZGB	Bezug auf MD 26/4/95
1.088.935.325,94	0,00		
0,00	0,00		
1.088.935.325,94	0,00		
0,00	0,00		
587.825.289,26	0,00		
570.086.867,66	0,00		
0,00	0,00	CII2	CII2
0,00	0,00	CII3	CII3
17.738.421,60	0,00		
4.515.967,30	0,00	CII1	CII1
191.304.529,00	0,00	CII5	CII5
0,00	0,00		
0,00	0,00		
191.304.529,00	0,00		
1.872.581.111,50	0,00		
0,00	0,00	CIII1,2,3,4,	CIII1,2,3
0,00	0,00	CIII6	CIII5
0,00	0,00		
913.070.743,19	0,00		
913.070.743,19	0,00		CIV1a
0,00	0,00		
455.943,23	0,00	CIV1	CIV1b e CIV1

VERMÖGENSAUFSTELLUNG (AKTIVA)

VERMÖGENSAUFSTELLUNG (AKTIVA)

- 3 Bargeld und Kassenwerte
- 4 Sonstige auf die Körperschaft geführten Konten beim Staatlichen Schatzamt

Summe der flüssigen Mittel

SUMME DES UMLAUFVERMÖGENS (C)

D) ANTIZIPATIVE UND TRANSITORISCHE RECHNUNGSABGRENZUNGEN

- 1 Antizipative Rechnungsabgrenzungen (Aktiva)
- 2 Transitorische Rechnungsabgrenzungen (Aktiva)

SUMME ANTIZIPATIVE UND TRANSITORISCHE RECHNUNGSABGRENZUNGEN (D)

SUMME DER AKTIVA (A+B+C+D)

Anlage 10I

VERMÖGENSAUFSTELLUNG (AKTIVA)

1/1/2017	2016	Bezug auf Art.2424 ZGB	Bezug auf MD 26/4/95
0,00	0,00	CIV2 e CIV3	CIV2 e CIV3
18.449,36	0,00		
913.545.135,78	0,00		
2.791.838.841,45	0,00		
0,00	0,00	D	D
169.649,42	0,00	D	D
169.649,42	0,00		
14.443.442.636,38	0,00		

Anlage 10L

Vermögensaufstellung

Passiva

(31/12/2017 – 2016)

VERMÖGENSAUFSTELLUNG (PASSIVA)

VERMÖGENSAUFSTELLUNG (PASSIVA)

A) NETTOVERMÖGEN

I	Dotationsfonds	
II	Rücklagen	
a	<i>aus dem Wirtschaftsergebnis aus den Vorjahren</i>	
b	<i>aus Kapital</i>	
c	<i>aus Baugenehmigungen</i>	
d	<i>Nicht verfügbare Rücklagen für öffentliche Güter, nicht verfügbare Vermögensgüter und Kulturgüter</i>	
e	<i>Sonstige nicht verfügbare Rücklagen</i>	
III	Erfolgsergebnis des Finanzjahr	
		SUMME NETTOVERMÖGEN (A)

B) RISIKO- UND ABGABENRÜCKSTELLUNGEN

1	für Personal in Ruhestand	
2	für Steuern	
3	Sonstige	
		SUMME DER RISIKO- UND ABGABENRÜCKSTELLUNGEN (B)

C) ABFERTIGUNGEN

SUMME ABFERTIGUNGEN (C)

D) VERBINDLICHKEITEN (1)

1	Verbindlichkeiten aus Finanzierung	
a	<i>Schuldverschreibungen</i>	
b	<i>gegenüber sonstigen öffentlichen Verwaltungen</i>	
c	<i>gegenüber Banken und Schatzämtern</i>	
d	<i>gegenüber sonstigen Geldgebern</i>	
2	Verbindlichkeiten gegenüber Lieferanten	
3	Anzahlungen	

Anlage 10L

VERMÖGENSAUFSTELLUNG (PASSIVA)

31/12/2017	2016	Bezug auf Art.2424 ZGB	Bezug auf MD 26/4/95
1.214.065.158,01	0,00	AI	AI
11.292.985.256,10	0,00		
2.633.763.616,26	0,00	AIV, AV, AVI, AVII, AVII	AIV, AV, AVI, AVII, AVII
1.840.186.601,34	0,00	AII, AIII	AII, AIII
0,00	0,00		
6.741.362.673,43	0,00		
77.672.365,07	0,00		
110.505.431,26	0,00	AIX	AIX
12.617.555.845,37	0,00		
0,00	0,00	B1	B1
0,00	0,00	B2	B2
52.705.378,21	0,00	B3	B3
52.705.378,21	0,00		
108.828.125,73	0,00	C	C
108.828.125,73	0,00		
218.933.870,28	0,00		
0,00	0,00		
169.538.899,19	0,00	D1e D2	D1
0,00	0,00		
49.394.971,09	0,00	D4	D3 e D4
290.382.165,43	0,00	D5	
43.621.023,16	0,00	D7	D6

VERMÖGENSAUFSTELLUNG (PASSIVA)**VERMÖGENSAUFSTELLUNG (PASSIVA)**

- 4 Verbindlichkeiten aus Zuwendungen und Beiträgen
 - a *vom nationalen Gesundheitsdienst finanzierte Körperschaften*
 - b *sonstige öffentliche Verwaltungen*
 - c *abhängige Unternehmen*
 - d *beteiligte Unternehmen*
 - e *an Dritte*
- 5 Sonstige Verbindlichkeiten
 - a *abgabenrechtlicher Natur*
 - b *gegenüber Vorsorge- und Sozialfürsorgeinstituten*
 - c *für Tätigkeiten im Auftrag Dritter (2)*
 - d *Sonstige*

SUMME DER VERBINDLICHKEITEN**E) ANTIZIPATIVE UND TRANSITORISCHE RECHNUNGSABGRENZUNGEN UND INVESTITIONSBEITRÄGE**

- I Antizipative Rechnungsabgrenzungen (Passiva)
- II Transitorische Rechnungsabgrenzungen (Passiva)
 - 1 Investitionsbeiträge
 - a *von sonstigen öffentlichen Verwaltungen*
 - b *von Dritten*
 - 2 Mehrjährige Konzessionen
 - 3 Sonstige transitorische Rechnungsabgrenzungen (Passiva)

SUMME ANTIZIPATIVE UND TRANSITORISCHE RECHNUNGSABGRENZUNGEN (E)**SUMME DER PASSIVA (A+B+C+D+E)****ORDNUNGSKONTEN**

- 1) Zweckbindungen auf künftige Geschäftsjahre
- 2) Güter Dritter in Verwendung

Anlage 10L

VERMÖGENSAUFSTELLUNG (PASSIVA)

31/12/2017	2016	Bezug auf Art.2424 ZGB	Bezug auf MD 26/4/95
1.121.950.824,94	0,00	D6	D5
0,00	0,00		
1.002.612.304,12	0,00		
3.746.307,22	0,00	D9	D8
2.611.012,79	0,00	D10	D9
112.981.200,81	0,00		
472.766.622,51	0,00	D12,D13,D14	D11,D12,D13
21.677.875,36	0,00		
13.669.530,44	0,00		
0,00	0,00		
437.419.216,71	0,00		
2.147.654.506,32	0,00		
<hr/>			
10.436.569,75	0,00	E	E
119.943,07	0,00	E	E
0,00	0,00		
0,00	0,00		
0,00	0,00		
0,00	0,00		
119.943,07	0,00		
10.556.512,82	0,00		
14.937.300.368,45	0,00		
<hr/>			
1.737.968.806,98	0,00		
0,00	0,00		

VERMÖGENSAUFSTELLUNG (PASSIVA)

VERMÖGENSAUFSTELLUNG (PASSIVA)

- 3) Dritten zur Verwendung überlassene Güter
- 4) An öffentliche Verwaltungen geleistete Sicherheiten
- 5) Abhängigen Unternehmen geleistete Sicherheiten
- 6) Beteiligten Unternehmen geleistete Sicherheiten
- 7) Sonstigen Unternehmen geleistete Sicherheiten

SUMME ORDNUNGSKONTEN

Anlage 10L

VERMÖGENSAUFSTELLUNG (PASSIVA)

31/12/2017	2016	Bezug auf Art.2424 ZGB	Bezug auf MD 26/4/95
0,00	0,00		
174.149.196,78	0,00		
28.750.000,00	0,00		
259.160,81	0,00		
0,00	0,00		
1.941.127.164,57	0,00		

Anlage 10L

Vermögensaufstellung

Passiva

(01/01/2017 – 2016)

VERMÖGENSAUFSTELLUNG (PASSIVA)

VERMÖGENSAUFSTELLUNG (PASSIVA)

A) NETTOVERMÖGEN

I	Dotationsfonds		
II	Rücklagen		
a	<i>aus dem Wirtschaftsergebnis aus den Vorjahren</i>		
b	<i>aus Kapital</i>		
c	<i>aus Baugenehmigungen</i>		
d	<i>Nicht verfügbare Rücklagen für öffentliche Güter, nicht verfügbare Vermögensgüter und Kulturgüter</i>		
e	<i>Sonstige nicht verfügbare Rücklagen</i>		
III	Erfolgsergebnis des Finanzjahr		
			SUMME NETTOVERMÖGEN (A)

B) RISIKO- UND ABGABENRÜCKSTELLUNGEN

1	für Personal in Ruhestand		
2	für Steuern		
3	Sonstige		
			SUMME DER RISIKO- UND ABGABENRÜCKSTELLUNGEN (B)

C) ABFERTIGUNGEN

SUMME ABFERTIGUNGEN (C)

D) VERBINDLICHKEITEN (1)

1	Verbindlichkeiten aus Finanzierung		
a	<i>Schuldverschreibungen</i>		
b	<i>gegenüber sonstigen öffentlichen Verwaltungen</i>		
c	<i>gegenüber Banken und Schatzämtern</i>		
d	<i>gegenüber sonstigen Geldgebern</i>		
2	Verbindlichkeiten gegenüber Lieferanten		
3	Anzahlungen		

Anlage 10L

VERMÖGENSAUFSTELLUNG (PASSIVA)

1/1/2017	2016	Bezug auf Art.2424 ZGB	Bezug auf MD 26/4/95
1.299.024.135,98	0,00	AI	AI
11.272.847.246,49	0,00		
2.633.763.616,26	0,00	AIV, AV, AVI, AVII, AVII	AIV, AV, AVI, AVII, AVII
1.790.186.601,34	0,00	AII, AIII	AII, AIII
0,00	0,00		
6.829.822.573,20	0,00		
19.074.455,69	0,00		
0,00	0,00	AIX	AIX
12.571.871.382,47	0,00		
0,00	0,00	B1	B1
0,00	0,00	B2	B2
124.142.548,93	0,00	B3	B3
124.142.548,93	0,00		
108.374.265,09	0,00	C	C
108.374.265,09	0,00		
242.290.404,58	0,00		
0,00	0,00		
189.000.000,00	0,00	D1e D2	D1
0,00	0,00		
53.290.404,58	0,00	D4	D3 e D4
82.538.745,39	0,00	D5	
0,00	0,00	D7	D6

VERMÖGENSAUFSTELLUNG (PASSIVA)**VERMÖGENSAUFSTELLUNG (PASSIVA)**

- 4 Verbindlichkeiten aus Zuwendungen und Beiträgen
 - a *vom nationalen Gesundheitsdienst finanzierte Körperschaften*
 - b *sonstige öffentliche Verwaltungen*
 - c *abhängige Unternehmen*
 - d *beteiligte Unternehmen*
 - e *an Dritte*
- 5 Sonstige Verbindlichkeiten
 - a *abgabenrechtlicher Natur*
 - b *gegenüber Vorsorge- und Sozialfürsorgeinstituten*
 - c *für Tätigkeiten im Auftrag Dritter (2)*
 - d *Sonstige*

SUMME DER VERBINDLICHKEITEN**E) ANTIZIPATIVE UND TRANSITORISCHE RECHNUNGSABGRENZUNGEN UND INVESTITIONSBEITRÄGE**

- I Antizipative Rechnungsabgrenzungen (Passiva)
- II Transitorische Rechnungsabgrenzungen (Passiva)
 - 1 Investitionsbeiträge
 - a *von sonstigen öffentlichen Verwaltungen*
 - b *von Dritten*
 - 2 Mehrjährige Konzessionen
 - 3 Sonstige transitorische Rechnungsabgrenzungen (Passiva)

SUMME ANTIZIPATIVE UND TRANSITORISCHE RECHNUNGSABGRENZUNGEN (E)**SUMME DER PASSIVA (A+B+C+D+E)****ORDNUNGSKONTEN**

- 1) Zweckbindungen auf künftige Geschäftsjahre
- 2) Güter Dritter in Verwendung

Anlage 10L

VERMÖGENSAUFSTELLUNG (PASSIVA)

1/1/2017	2016	Bezug auf Art.2424 ZGB	Bezug auf MD 26/4/95
912.687.279,12	0,00	D6	D5
0,00	0,00		
825.519.265,95	0,00		
1.513.219,00	0,00	D9	D8
1.244.568,03	0,00	D10	D9
84.410.226,14	0,00		
391.030.572,88	0,00	D12,D13,D14	D11,D12,D13
15.079.285,42	0,00		
13.014.051,27	0,00		
0,00	0,00		
362.937.236,19	0,00		
1.628.547.001,97	0,00		
<hr/>			
10.436.569,75	0,00	E	E
70.868,17	0,00	E	E
0,00	0,00		
0,00	0,00		
0,00	0,00		
0,00	0,00		
70.868,17	0,00		
10.507.437,92	0,00		
14.443.442.636,38	0,00		
<hr/>			
0,00	0,00		
0,00	0,00		

VERMÖGENSAUFSTELLUNG (PASSIVA)

VERMÖGENSAUFSTELLUNG (PASSIVA)

- 3) Dritten zur Verwendung überlassene Güter
- 4) An öffentliche Verwaltungen geleistete Sicherheiten
- 5) Abhängigen Unternehmen geleistete Sicherheiten
- 6) Beteiligten Unternehmen geleistete Sicherheiten
- 7) Sonstigen Unternehmen geleistete Sicherheiten

SUMME ORDNUNGSKONTEN

Anlage 10L

VERMÖGENSAUFSTELLUNG (PASSIVA)

1/1/2017	2016	Bezug auf Art.2424 ZGB	Bezug auf MD 26/4/95
0,00	0,00		
0,00	0,00		
0,00	0,00		
0,00	0,00		
0,00	0,00		
0,00	0,00		

Anlage A

Erläuterndes Verzeichnis des Verwaltungsergebnisses

ERLÄUTERNDEN VERZEICHNIS DES VERWALTUNGSERGEBNISSES

Kassenfonds am 1. Januar	(+)
EINHEBUNGEN	(+)
ZAHLUNGEN	(-)
KASSENSALDO AM 31. DEZEMBER	(=)
ZAHLUNGEN für ausführende Tätigkeiten, die am 31. Dezember nicht regularisiert sind	(-)
Kassenfonds am 31. Dezember	(=)
AKTIVE RÜCKSTÄNDE	(+)
die aus Steuerfeststellungen auf der Grundlage der Schätzung des Finanzressorts kommen	
PASSIVE RÜCKSTÄNDE	(-)
ZWECKGEBUNDENER MEHRJAHRESFONDS FÜR LAUFENDE AUSGABEN (1)	(-)
ZWECKGEBUNDENER MEHRJAHRESFONDS FÜR INVESTITIONSAUSGABEN (1)	(-)
A) Verwaltungsergebnis am 31/12/2017	(=)

Zusammensetzung des voraussichtlichen Verwaltungsergebnisses am 31/12/2017:**Rückstellungen**

Fonds für notleidende Forderungen am 31/12/2017
Rückstellungen für verfallenen Rückstände am 31/12/2017
Fonds für Liquiditätsvorschuss Gesetzesdekret 35/2013 in geltender Fassung und Refinanzierungen
Fonds für Rechtsstreitigkeiten
Fonds für Verluste aus Beteiligungen
Andere Rückstellungen

B) Summe Rückstellungen**Gebundener Anteil**

Bindungen aus Gesetzen und Rechnungslegungsgrundsätzen
Bindungen aus Zuwendungen
Bindungen aus Darlehensaufnahmen
Formell von der Körperschaft auferlegte Bindungen
Sonstige anzugebende Bindungen

C) Summe Gebundener Anteil**Anteil für Investitionen****D) Summe für Investitionen****E) Summe verfügbarer Teil (E=A-B-C-D)**

Anlage A

ERLÄUTERNDEN VERZEICHNIS DES VERWALTUNGSERGEBNISSES

GEBARUNG		
RÜCKSTÄNDE	KOMPETENZ	SUMME
		913.070.743,19
594.338.375,41	5.602.292.238,66	6.196.630.614,07
778.085.542,21	4.961.463.864,22	5.739.549.406,43
		1.370.151.950,83
		0,00
		1.370.151.950,83
1.319.435.201,75	657.066.313,19	1.976.501.514,94
		0,00
517.678.564,77	1.303.826.954,96	1.821.505.519,73
		169.975.798,98
		987.521.227,85
		367.650.919,21
		61.175.575,21
		51.497.101,94
		0,00
		1.208.276,27
		131.380,52
		0,00
		114.012.333,94
		0,00
		0,00
		0,00
		8.892.304,73
		0,00
		8.892.304,73
		0,00
		244.746.280,54

Anlage B

Aufstellung des zweckgebundenen Mehrjahresfonds nach Aufgabenbereichen und Programmen im Haushaltsjahr 2017

AUFSTELLUNG DES ZWECKGEBUNDENEN MEHRJAHRESFONDS NACH AUFGABENBEREICHEN UND PROGRAMMEN IM HAUSHALTSJAHR 2017

AUFGABENBEREICHE UND PROGRAMME		Zweckgebundener Mehrjahresfond zum 31. Dezember des Haushaltsjahres 2016	Ausgaben, die in den vorhergehenden Haushaltsjahren zweckgebunden wurden und auf das Haushaltjahr 2017 neufestgelegt wurden und vom zweckgebundenen Mehrjahresfonds gedeckt sind	Neufeststellung der Zweckbindungen, die unter Buchstabe b) im Laufe des Jahres 2017 getätigt wurden (sg. Erhausungen aus Zweckbindungen)
AUFGABENBEREICH 1 INSTITUTIONELLE ALLGEMEIN- UND VERWALTUNGSDIENSTE				
1	INSTITUTIONELLE ORGANE	9.498.557,42	9.424.731,08	73.826,34
2	GENERALSEKRETARIAT	5.530.839,68	4.672.580,48	858.259,20
3	WIRTSCHAFTS- UND FINANZVERWALTUNG, PROGRAMMIERUNG UND VERWALTUNGSAMT	3.668.500,41	3.024.644,08	643.856,33
4	VERWALTUNG DER EINNAHMEN AUS ABGABEN UND STEUERBERATUNGSDIENSTE	600.818,12	599.274,34	1.543,78
5	VERWALTUNG DER STAATS- UND VERMÖGENSGÜTE	17.520,33	15.275,07	2.245,26
6	TECHNISCHES BÜRO	100.394.353,44	94.891.935,53	1.976.239,11
8	STATISTIK UND INFORMATIONEN-SYSTEME	21.102.964,01	20.909.835,64	193.128,37
10	HUMANE RESSOURCEN	5.909.031,50	5.871.779,16	37.252,34
11	SONSTIGE ALLGEMEINE DIENSTE	1.315.273,24	1.306.581,69	8.691,55
SUMME AUFGABENBEREICH 1		148.037.858,15	140.716.637,07	3.795.042,28
AUFGABENBEREICH 4 AUSBILDUNG UND RECHT AUF BILDUNG				
1	VORSCHULUNTERRICHT	2.001.355,86	1.394.788,86	112.903,00
2	SONSTIGE NICHT-UNIVERSITÄRE UNTERRICHTSORDNUNGEN	15.166.492,57	14.967.267,04	199.225,53
3	SCHULBAU	766.353,62	418.762,15	347.591,47
4	UNIVERSITÄTSAUSBILDUNG	30.147.750,92	21.534.714,87	1.397.199,99
6	AUSBILDUNGS-HILFSDIENSTE	3.464.334,38	2.833.553,43	630.780,95
7	RECHT AUF STUDIUM	801.134,11	647.529,13	153.604,98
SUMME AUFGABENBEREICH 4		52.347.421,46	41.796.615,48	2.841.305,92
AUFGABENBEREICH 5 SCHUTZ UND AUFWERTUNG KULTURELLER GÜTER UND TÄTIGKEITEN				
1	AUFWERTUNG DER HISTORISCH INTERESSANTEN GÜTER	1.781.408,10	1.579.758,31	201.649,79
2	KULTURARBEIT UND VERSCHIEDENE INITIATIVEN IM KULTURBEREICH	16.770.795,73	13.003.412,42	811.102,09
SUMME AUFGABENBEREICH 5		18.552.203,83	14.583.170,73	1.012.751,88

AUFSTELLUNG DES ZWECKGEBUNDENEN MEHRJAHRESFONDS NACH AUFGABENBEREICHEN UND PROGRAMMEN IM HAUSHALTSJAHR 2017

Neufeststellung der Zweckbindungen, die unter Buchstabe b) im Laufe des Jahres 2017 getätigt wurden (sg. Erhausungen aus Zweckbindungen) auf mehrjährige Zweckbindungen finanziert durch den ZMF und neufestgelegt auf Haushaltsjahre nach dem Jahr 2017	Anteil des zweckgebundenen Mehrjahresfonds am 31. Dezember des Jahres 2016 zurückgeschoben auf das Jahr 2018 und folgende	Ausgaben zweckgebunden im Jahr 2017 mit Neufestlegung auf das Jahr 2018 und gedeckt durch den zweckgebundenen Mehrjahresfonds	Ausgaben zweckgebunden im Jahr 2017 mit Neufestlegung auf das Jahr 2019 und gedeckt durch den zweckgebundenen Mehrjahresfonds	Ausgaben zweckgebunden im Jahr 2017 mit Neufestlegung auf Haushaltsjahre nachfolgend auf jene die im Mehrjährigen Haushalt berücksichtigt werden und gedeckt durch den zweckgebundenen Mehrjahresfonds	Zweckgebundener Mehrjahresfond zum 31. Dezember des Haushaltsjahres 2017
0,00	0,00	10.886.762,71	0,00	0,00	10.886.762,71
0,00	0,00	6.989.877,80	0,00	0,00	6.989.877,80
0,00	0,00	5.087.096,48	0,00	0,00	5.087.096,48
0,00	0,00	3.728.907,07	0,00	0,00	3.728.907,07
0,00	0,00	119.067,25	0,00	0,00	119.067,25
3.530,85	3.522.647,95	111.394.152,37	0,00	0,00	114.916.800,32
0,00	0,00	19.189.578,64	13.997,73	0,00	19.203.576,37
0,00	0,00	244.528,27	0,00	0,00	244.528,27
0,00	0,00	1.283.369,81	0,00	0,00	1.283.369,81
3.530,85	3.522.647,95	158.923.340,40	13.997,73	0,00	162.459.986,08
0,00	493.664,00	1.287.050,06	0,00	0,00	1.780.714,06
0,00	0,00	4.253.260,30	0,00	0,00	4.253.260,30
0,00	0,00	1.358.076,55	0,00	0,00	1.358.076,55
154.310,92	7.061.525,14	6.718.166,84	12.000,00	0,00	13.791.691,98
0,00	0,00	3.470.545,31	0,00	0,00	3.470.545,31
0,00	0,00	962.256,98	0,00	0,00	962.256,98
154.310,92	7.555.189,14	18.049.356,04	12.000,00	0,00	25.616.545,18
0,00	0,00	5.220.124,54	0,00	0,00	5.220.124,54
1.334.391,27	1.621.889,95	8.647.322,12	585.426,31	1.434.632,06	12.289.270,44
1.334.391,27	1.621.889,95	13.867.446,66	585.426,31	1.434.632,06	17.509.394,98

AUFSTELLUNG DES ZWECKGEBUNDENEN MEHRJAHRESFONDS NACH AUFGABENBEREICHEN UND PROGRAMMEN IM HAUSHALTSJAHR 2017

AUFGABENBEREICHE UND PROGRAMME		Zweckgebundener Mehrjahresfond zum 31. Dezember des Haushaltsjahres 2016	Ausgaben, die in den vorhergehenden Haushaltsjahren zweckgebunden wurden und auf das Haushaltjahr 2017 neufestgelegt wurden und vom zweckgebundenen Mehrjahresfonds gedeckt sind	Neufeststellung der Zweckbindungen, die unter Buchstabe b) im Laufe des Jahres 2017 getätigt wurden (sg. Erhausungen aus Zweckbindungen)
AUFGABENBEREICH 6 MAßNAHMEN FÜR DIE JUGEND, SPORT UND FREIZEIT				
1	SPORT UND FREIZEIT	42.235.804,73	23.151.433,09	462.053,59
2	JUGEND	1.084.579,29	436.004,54	18.974,50
SUMME AUFGABENBEREICH 6		43.320.384,02	23.587.437,63	481.028,09
AUFGABENBEREICH 7 TOURISMUS				
1	ENTWICKLUNG UND AUFWERTUNG DES TOURISMUS	9.419.244,41	7.551.209,18	185.127,73
SUMME AUFGABENBEREICH 7		9.419.244,41	7.551.209,18	185.127,73
AUFGABENBEREICH 8 RAUMORDNUNG UND WOHNUNGSBAU				
2	ÖFFENTLICHER UND ÖRTLICHER WOHNUNGSBAU SOWIE GEFÖRDERTER WOHNBAU	69.856.256,75	52.778.308,46	1.851.254,53
SUMME AUFGABENBEREICH 8		69.856.256,75	52.778.308,46	1.851.254,53
AUFGABENBEREICH 9 NACHHALTIGE ENTWICKLUNG MIT GEBIETS- UND UMWELTSCHUTZ				
1	BODENMELIORIERUNG (BODENSCHUTZ)	2.368.115,15	2.236.312,27	131.802,88
2	SCHUTZ, AUFWERTUNG UND WIEDERHERSTELLUNG DER UMWELT	2.485.175,60	1.869.606,29	615.569,31
3	MÜLLENTSORGUNG	14.043.323,82	12.511.968,43	1.531.355,39
4	INTEGRIERTER WASSERDIENST	32.653.629,34	27.763.300,12	2.247.370,84
5	GESCHÜTZTE BEREICHE, NATURPARKS, NATUR- UND WALDSCHUTZ	10.021.646,41	9.258.410,81	670.053,60
8	LUFTQUALITÄT UND REDUZIERUNG DER LUFTVERSCHMUTZUNG	210.157,72	210.157,72	0,00
SUMME AUFGABENBEREICH 9		61.782.048,04	53.849.755,64	5.196.152,02
AUFGABENBEREICH 10 VERKEHR UND MOBILITÄTSFÖRDERUNG				
2	NAHVERKEHR	48.584.452,22	43.557.099,34	5.027.352,88
5	STRAßENNETZ UND STRAßENINFRASTRUKTUREN	143.926.598,26	134.595.856,03	3.638.115,38

AUFSTELLUNG DES ZWECKGEBUNDENEN MEHRJAHRESFONDS NACH AUFGABENBEREICHEN UND PROGRAMMEN IM HAUSHALTSJAHR 2017

Neufeststellung der Zweckbindungen, die unter Buchstabe b) im Laufe des Jahres 2017 getätigt wurden (sg. Erhausungen aus Zweckbindungen) auf mehrjährige Zweckbindungen finanziert durch den ZMF und neufestgelegt auf Haushaltsjahre nach dem Jahr 2017	Anteil des zweckgebundenen Mehrjahresfonds am 31. Dezember des Jahres 2016 zurückgeschoben auf das Jahr 2018 und folgende	Ausgaben zweckgebunden im Jahr 2017 mit Neufestlegung auf das Jahr 2018 und gedeckt durch den zweckgebundenen Mehrjahresfonds	Ausgaben zweckgebunden im Jahr 2017 mit Neufestlegung auf das Jahr 2019 und gedeckt durch den zweckgebundenen Mehrjahresfonds	Ausgaben zweckgebunden im Jahr 2017 mit Neufestlegung auf Haushaltsjahre nachfolgend auf jene die im Mehrjährigen Haushalt berücksichtigt werden und gedeckt durch den zweckgebundenen Mehrjahresfonds	Zweckgebundener Mehrjahresfond zum 31. Dezember des Haushaltsjahres 2017
7.360,70	18.614.957,35	20.369.003,14	0,00	685.836,20	39.669.796,69
482.725,03	146.875,22	1.490.838,08	15.790,00	44.497,21	1.698.000,51
490.085,73	18.761.832,57	21.859.841,22	15.790,00	730.333,41	41.367.797,20
581.275,00	1.101.632,50	14.285.168,18	0,00	0,00	15.386.800,68
581.275,00	1.101.632,50	14.285.168,18	0,00	0,00	15.386.800,68
5.887.506,00	9.339.187,76	37.655.085,07	58.028,00	0,00	47.052.300,83
5.887.506,00	9.339.187,76	37.655.085,07	58.028,00	0,00	47.052.300,83
0,00	0,00	2.311.138,54	0,00	0,00	2.311.138,54
0,00	0,00	3.420.299,34	0,00	0,00	3.420.299,34
0,00	0,00	9.166.178,83	0,00	0,00	9.166.178,83
0,00	2.642.958,38	24.615.736,00	2.100,00	0,00	27.260.794,38
40.000,00	53.182,00	2.742.011,19	31.966,56	73.944,10	2.901.103,85
0,00	0,00	303.909,58	0,00	0,00	303.909,58
40.000,00	2.696.140,38	42.559.273,48	34.066,56	73.944,10	45.363.424,52
0,00	0,00	49.319.684,82	0,00	0,00	49.319.684,82
0,00	5.692.626,85	151.090.053,29	19.985,02	0,00	156.802.665,16

AUFSTELLUNG DES ZWECKGEBUNDENEN MEHRJAHRESFONDS NACH AUFGABENBEREICHEN UND PROGRAMMEN IM HAUSHALTSJAHR 2017

AUFGABENBEREICHE UND PROGRAMME	Zweckgebundener Mehrjahresfond zum 31. Dezember des Haushaltsjahres 2016	Ausgaben, die in den vorhergehenden Haushaltsjahren zweckgebunden wurden und auf das Haushaltjahr 2017 neufestgelegt wurden und vom zweckgebundenen Mehrjahresfonds gedeckt sind	Neufeststellung der Zweckbindungen, die unter Buchstabe b) im Laufe des Jahres 2017 getätigt wurden (sg. Erhausungen aus Zweckbindungen)
SUMME AUFGABENBEREICH 10	192.511.050,48	178.152.955,37	8.665.468,26
AUFGABENBEREICH 11 FREIWILLIGER RETTUNGSDIENST			
1 ZIVILSCHUTZ	0,00	0,00	0,00
SUMME AUFGABENBEREICH 11	0,00	0,00	0,00
AUFGABENBEREICH 12 SOZIALE RECHTE, SOZIAL- UND FAMILIENPOLITIK			
1 PROGRAMME FÜR KLEINKINDER UND MINDERJÄHRIGE SOWIE FÜR KINDERHORTE	18.356.308,86	16.390.849,48	1.965.459,38
2 MAßNAHMEN FÜR MENSCHEN MIT BEHINDERUNG	2.114.073,11	1.835.020,64	279.052,47
3 SENIORENBETREUUNG	33.088.666,16	32.320.545,68	390.120,48
4 PROGRAMME FÜR VON SOZIALER AUSGRENZUNG BEDROHTE MENSCHEN	1.829.145,59	1.698.278,56	130.867,03
5 MAßNAHMEN FÜR HAUSHALTE	4.612.946,16	4.407.360,71	205.585,45
7 PROGRAMMIERUNG UND STEUERUNG DER SOZIO-SANITÄREN UND SOZIALEN DIENSTE	2.679.703,16	2.614.523,71	65.179,45
8 KOOPERATION UND VERBANDSARBEIT	1.025.098,39	935.842,72	89.255,67
SUMME AUFGABENBEREICH 12	63.705.941,43	60.202.421,50	3.125.519,93
AUFGABENBEREICH 13 GESUNDHEITSSCHUTZ			
1 REGIONALER GESUNDHEITSDIENST - LAUFENDE ORDENTLICHE FINANZIERUNG ZUR GARANTIE DES MINDESTBETREUUNGS-STANDARDS	26.241.232,67	24.172.188,15	2.069.044,52
2 REGIONALER GESUNDHEITSDIENST - LAUFENDE ZUSATZFINANZIERUNG ZUR DECKUNG DES MINDESTBETREUUNGSSTANDARDS	9.196.302,80	9.155.363,69	40.939,11
5 REGIONALER GESUNDHEITSDIENST - SANITÄTSINVESTITIONEN	188.284.301,34	160.641.169,09	205.597,87
7 SONSTIGE SANITÄTSAUSGABEN	0,00	0,00	0,00
SUMME AUFGABENBEREICH 13	223.721.836,81	193.968.720,93	2.315.581,50
AUFGABENBEREICH 14 WIRTSCHAFTLICHE ENTWICKLUNG UND WETTBEWERBSFÄHIGKEIT			
1 INDUSTRIE, KLEINE UND MITTLERE UNTERNEHMEN, HANDWERK	54.815.049,66	42.296.611,75	2.587.870,57

AUFSTELLUNG DES ZWECKGEBUNDENEN MEHRJAHRESFONDS NACH AUFGABENBEREICHEN UND PROGRAMMEN IM HAUSHALTSJAHR 2017

Neufeststellung der Zweckbindungen, die unter Buchstabe b) im Laufe des Jahres 2017 getätigt wurden (sg. Erhausungen aus Zweckbindungen) auf mehrjährige Zweckbindungen finanziert durch den ZMF und neufestgelegt auf Haushaltsjahre nach dem Jahr 2017	Anteil des zweckgebundenen Mehrjahresfonds am 31. Dezember des Jahres 2016 zurückgeschoben auf das Jahr 2018 und folgende	Ausgaben zweckgebunden im Jahr 2017 mit Neufestlegung auf das Jahr 2018 und gedeckt durch den zweckgebundenen Mehrjahresfonds	Ausgaben zweckgebunden im Jahr 2017 mit Neufestlegung auf das Jahr 2019 und gedeckt durch den zweckgebundenen Mehrjahresfonds	Ausgaben zweckgebunden im Jahr 2017 mit Neufestlegung auf Haushaltsjahre nachfolgend auf jene die im Mehrjährigen Haushalt berücksichtigt werden und gedeckt durch den zweckgebundenen Mehrjahresfonds	Zweckgebundener Mehrjahresfond zum 31. Dezember des Haushaltsjahres 2017
0,00	5.692.626,85	200.409.738,11	19.985,02	0,00	206.122.349,98
0,00	0,00	0,00	22.368,57	22.423,37	44.791,94
0,00	0,00	0,00	22.368,57	22.423,37	44.791,94
0,00	0,00	17.685.437,52	0,00	0,00	17.685.437,52
0,00	0,00	2.405.117,18	0,00	0,00	2.405.117,18
0,00	378.000,00	27.932.470,08	0,00	0,00	28.310.470,08
0,00	0,00	2.445.268,32	0,00	0,00	2.445.268,32
0,00	0,00	2.949.614,48	0,00	0,00	2.949.614,48
0,00	0,00	2.491.862,46	0,00	0,00	2.491.862,46
0,00	0,00	619.752,51	0,00	0,00	619.752,51
0,00	378.000,00	56.529.522,55	0,00	0,00	56.907.522,55
0,00	0,00	8.604.842,44	0,00	0,00	8.604.842,44
0,00	0,00	7.756.908,51	0,00	0,00	7.756.908,51
174.256,29	27.263.278,09	161.673.236,75	406.016,00	0,00	189.342.530,84
0,00	0,00	5.435.939,93	0,00	0,00	5.435.939,93
174.256,29	27.263.278,09	183.470.927,63	406.016,00	0,00	211.140.221,72
732.208,08	9.198.359,26	60.850.465,81	959.600,00	0,00	71.008.425,07

AUFSTELLUNG DES ZWECKGEBUNDENEN MEHRJAHRESFONDS NACH AUFGABENBEREICHEN UND PROGRAMMEN IM HAUSHALTSJAHR 2017

AUFGABENBEREICHE UND PROGRAMME	Zweckgebundener Mehrjahresfond zum 31. Dezember des Haushaltsjahres 2016	Ausgaben, die in den vorhergehenden Haushaltsjahren zweckgebunden wurden und auf das Haushaltjahr 2017 neufestgelegt wurden und vom zweckgebundenen Mehrjahresfonds gedeckt sind	Neufeststellung der Zweckbindungen, die unter Buchstabe b) im Laufe des Jahres 2017 getätigt wurden (sg. Erhausungen aus Zweckbindungen)
2 HANDEL - VERTRIEBSNETZE - VERBRAUCHERSCHUT	4.632.438,00	4.112.775,49	519.662,51
3 FORSCHUNG UND INNOVATION	51.675.721,93	20.590.422,90	2.935.842,11
4 NETZWERKE UND SONSTIGE DIENSTE VON ÖFFENTLICHEM NUTZEN	18.869.064,71	18.676.206,25	192.858,46
SUMME AUFGABENBEREICH 14	129.992.274,30	85.676.016,39	6.236.233,65
AUFGABENBEREICH 15 ARBEITS- UND BERUFS-AUSBILDUNGSPOLITIK			
2 BERUFS-AUSBILDUNG	4.196.455,33	3.691.658,63	504.796,70
3 BESCHÄFTIGUNGSFÖRDERUNG	3.373.158,31	3.162.526,53	204.221,78
SUMME AUFGABENBEREICH 15	7.569.613,64	6.854.185,16	709.018,48
AUFGABENBEREICH 16 LANDWIRTSCHAFT, ERNÄHRUNGSWESEN UND FISCHEREI			
1 ENTWICKLUNG DES LANDWIRTSCHAFTSSEKTORS UND DES NAHRUNGSMITTELBEREICHS	39.022.787,79	21.098.152,05	1.123.733,27
SUMME AUFGABENBEREICH 16	39.022.787,79	21.098.152,05	1.123.733,27
AUFGABENBEREICH 17 ENERGIE UND DIVERSIFIKATION DER ENERGIEQUELLEN			
1 ENERGIEQUELLEN	42.112.456,46	31.593.733,19	4.155.044,05
SUMME AUFGABENBEREICH 17	42.112.456,46	31.593.733,19	4.155.044,05
AUFGABENBEREICH 18 BEZIEHUNGEN ZU DEN ANDEREN GEBIETS- UND LOKALKÖRPERSCHAFTEN			
1 BEZIEHUNGEN ZU DEN ANDEREN GEBIETSKÖRPERSCHAFTEN	163.996.734,33	128.487.963,46	3.508.941,81
SUMME AUFGABENBEREICH 18	163.996.734,33	128.487.963,46	3.508.941,81
AUFGABENBEREICH 19 INTERNATIONALE BEZIEHUNGEN			
1 INTERNATIONALE BEZIEHUNGEN UND KOOPERATION IN DER ENTWICKLUNG	1.892.841,40	1.892.841,40	0,00
SUMME AUFGABENBEREICH 19	1.892.841,40	1.892.841,40	0,00

AUFSTELLUNG DES ZWECKGEBUNDENEN MEHRJAHRESFONDS NACH AUFGABENBEREICHEN UND PROGRAMMEN IM HAUSHALTSJAHR 2017

Neufeststellung der Zweckbindungen, die unter Buchstabe b) im Laufe des Jahres 2017 getätigt wurden (sg. Erhausungen aus Zweckbindungen) auf mehrjährige Zweckbindungen finanziert durch den ZMF und neufestgelegt auf Haushaltsjahre nach dem Jahr 2017	Anteil des zweckgebundenen Mehrjahresfonds am 31. Dezember des Jahres 2016 zurückgeschoben auf das Jahr 2018 und folgende	Ausgaben zweckgebunden im Jahr 2017 mit Neufestlegung auf das Jahr 2018 und gedeckt durch den zweckgebundenen Mehrjahresfonds	Ausgaben zweckgebunden im Jahr 2017 mit Neufestlegung auf das Jahr 2019 und gedeckt durch den zweckgebundenen Mehrjahresfonds	Ausgaben zweckgebunden im Jahr 2017 mit Neufestlegung auf Haushaltsjahre nachfolgend auf jene die im Mehrjährigen Haushalt berücksichtigt werden und gedeckt durch den zweckgebundenen Mehrjahresfonds	Zweckgebundener Mehrjahresfond zum 31. Dezember des Haushaltsjahres 2017
0,00	0,00	7.890.157,10	0,00	0,00	7.890.157,10
9.385.557,17	18.763.899,75	30.263.540,74	0,00	0,00	49.027.440,49
0,00	0,00	26.478.529,90	0,00	0,00	26.478.529,90
10.117.765,25	27.962.259,01	125.482.693,55	959.600,00	0,00	154.404.552,56
0,00	0,00	1.325.174,76	0,00	0,00	1.325.174,76
0,00	6.410,00	3.846.517,42	81.867,59	2.550,00	3.937.345,01
0,00	6.410,00	5.171.692,18	81.867,59	2.550,00	5.262.519,77
4.674.652,12	12.126.250,35	23.726.296,88	0,00	0,00	35.852.547,23
4.674.652,12	12.126.250,35	23.726.296,88	0,00	0,00	35.852.547,23
1.268.632,97	5.095.046,25	35.113.105,87	0,00	0,00	40.208.152,12
1.268.632,97	5.095.046,25	35.113.105,87	0,00	0,00	40.208.152,12
0,00	31.999.829,06	56.031.744,65	500.000,00	0,00	88.531.573,71
0,00	31.999.829,06	56.031.744,65	500.000,00	0,00	88.531.573,71
0,00	0,00	4.260.285,45	0,00	0,00	4.260.285,45
0,00	0,00	4.260.285,45	0,00	0,00	4.260.285,45

AUFSTELLUNG DES ZWECKGEBUNDENEN MEHRJAHRESFONDS NACH AUFGABENBEREICHEN UND PROGRAMMEN IM HAUSHALTSJAHR 2017

AUFGABENBEREICHE UND PROGRAMME	Zweckgebundener Mehrjahresfond zum 31. Dezember des Haushaltsjahres 2016	Ausgaben, die in den vorhergehenden Haushaltsjahren zweckgebunden wurden und auf das Haushaltjahr 2017 neufestgelegt wurden und vom zweckgebundenen Mehrjahresfonds gedeckt sind	Neufeststellung der Zweckbindungen, die unter Buchstabe b) im Laufe des Jahres 2017 getätigt wurden (sg. Erhausungen aus Zweckbindungen)
AUFGABENBEREICH 50 STAATSVerschuldung			
1 ZINSANTEIL AMORTISATION VON DARLEHEN UND ANLEIHEN	24.772,58	24.251,82	520,76
SUMME AUFGABENBEREICH 50	24.772,58	24.251,82	520,76
SUMME	1.267.865.725,88	1.042.814.375,46	45.202.724,16

AUFSTELLUNG DES ZWECKGEBUNDENEN MEHRJAHRESFONDS NACH AUFGABENBEREICHEN UND PROGRAMMEN IM HAUSHALTSJAHR 2017

Neufeststellung der Zweckbindungen, die unter Buchstabe b) im Laufe des Jahres 2017 getätigt wurden (sg. Erhausungen aus Zweckbindungen) auf mehrjährige Zweckbindungen finanziert durch den ZMF und neufestgelegt auf Haushaltsjahre nach dem Jahr 2017	Anteil des zweckgebundenen Mehrjahresfonds am 31. Dezember des Jahres 2016 zurückgeschoben auf das Jahr 2018 und folgende	Ausgaben zweckgebunden im Jahr 2017 mit Neufestlegung auf das Jahr 2018 und gedeckt durch den zweckgebundenen Mehrjahresfonds	Ausgaben zweckgebunden im Jahr 2017 mit Neufestlegung auf das Jahr 2019 und gedeckt durch den zweckgebundenen Mehrjahresfonds	Ausgaben zweckgebunden im Jahr 2017 mit Neufestlegung auf Haushaltsjahre nachfolgend auf jene die im Mehrjährigen Haushalt berücksichtigt werden und gedeckt durch den zweckgebundenen Mehrjahresfonds	Zweckgebundener Mehrjahresfond zum 31. Dezember des Haushaltsjahres 2017
0,00	0,00	6.260,33	0,00	0,00	6.260,33
0,00	0,00	6.260,33	0,00	0,00	6.260,33
24.726.406,40	155.122.219,86	997.401.778,25	2.709.145,78	2.263.882,94	1.157.497.026,83

Anlage C

Aufstellung der Rückstellungen für den Fonds für zweifelhafte Forderungen und den Fonds für die Entwertung der Kredite

**AUFSTELLUNG DER RÜCKSTELLUNGEN FÜR DEN FONDS FÜR ZWEIFELHAFTE FORDERUNGEN UND DEN
FONDS FÜR DIE ENTWERTUNG DER KREDITE**

TYPOLOGIE	BEZEICHNUNG	Aktive Rückstände entstanden im Haushaltsjahr auf das sich die Rechnungslegung bezieht
LAUFENDE EINNAHMEN AUS ABGABEN, BEITRÄGEN UND AUSGLEICHEN		
1010100	Typologie 101: Steuern, Abgaben und gleichgesetzte Einnahmen	79.243.799,85
	darunter jene, die auf der Grundlage des Buchhaltungsgrundsatzes 3.7 per Kassa festgestellt wurden	0,00
	Typologie 101: Nicht per Kassa festgestellte Steuern, Abgaben und gleichgesetzte Einnahmen	79.243.799,85
1010200	Typologie 102: Abgaben für die Finanzierung des Gesundheitswesens	0,00
	darunter jene, die auf der Grundlage des Buchhaltungsgrundsatzes 3.7 per Kassa festgestellt wurden	0,00
	Typologie 102: Nicht per Kassa festgestellte Abgaben für die Finanzierung des Gesundheitswesens	0,00
1010300	Typologie 103: Abgaben, die an die Sonderautonomien abgetreten und von diesen geregelt werden	332.278.127,42
	darunter jene, die auf der Grundlage des Buchhaltungsgrundsatzes 3.7 per Kassa festgestellt wurden	332.278.127,42
	Typologie 103: Abgaben, die an Sonderautonomien abgetreten und von diesen geregelt werden und nicht per Kassa festgestellt wurden	0,00
1010400	Typologie 104: Beteiligungen von Abgaben	0,00
1030100	Typologie 301: Ausgleichfonds von Zentralverwaltungen	0,00
1030200	Typologie 302: Ausgleichfonds von Region oder Autonomer Provinz	0,00
1000000	SUMME TITEL 1	411.521.927,27
LAUFENDE ZUWENDUNGEN		
2010100	Typologie 101: Laufende Zuwendungen von öffentlichen Verwaltungen	155.086.566,61
2010200	Typologie 102: Laufende Zuwendungen von Haushalte	0,00
2010300	Typologie 103: Laufende Zuwendungen von Unternehmen	93.363,19
2010400	Typologie 104: Laufende Zuwendungen von privaten Sozialeinrichtungen	26.000,00
2010500	Typologie 105: Laufende Zuwendungen von der Europäischen Union und vom Rest der Welt	1.292.694,37
	Laufende Zuwendungen von der Europäischen Union	1.292.694,37
	Laufende Zuwendungen vom Rest der Welt	0,00
2000000	SUMME TITEL 2	156.498.624,17
AUßERSTEUERLICHE EINNAHMEN		
3010000	Typologie 100: Verkauf von Gütern und Diensten und Einnahmen aus der Gebarung von Gütern	4.843.347,06
3020000	Typologie 200: Einnahmen aus Tätigkeiten zur Kontrolle und Bekämpfung von Regelwidrigkeiten und unerlaubten Handlungen	3.233.539,65
3030000	Typologie 300: Aktivzinsen	215.300,07
3040000	Typologie 400: Sonstige Einnahmen aus Kapitalerträge	0,00

Anlage C

AUFSTELLUNG DER RÜCKSTELLUNGEN FÜR DEN FONDS FÜR ZWEIFELHAFTE FORDERUNGEN UND DEN FONDS FÜR DIE ENTWERTUNG DER KREDITE

Aktive Rückstände vorangegangener Haushaltsjahre	Summe der aktiven Rückstände	MINDESTBETRAG DES FONDS	FONDS FÜR ZWEIFELHAFTE FORDERUNGEN	% der Rückstellungen des Fonds für zweifelhafte Forderungen
17.762,08	79.261.561,93			
0,00	0,00			
17.762,08	79.261.561,93	0,00	0,00	0,00%
0,00	0,00			
0,00	0,00			
0,00	0,00	0,00	0,00	0,00%
736.155.048,22	1.068.433.175,64			
736.155.048,22	1.068.433.175,64			
0,00	0,00	0,00	0,00	0,00%
0,00	0,00	0,00	0,00	0,00%
0,00	0,00	0,00	0,00	0,00%
0,00	0,00	0,00	0,00	0,00%
736.172.810,30	1.147.694.737,57	0,00	0,00	0,00%
401.245.626,13	556.332.192,74	0,00	0,00	0,00%
0,00	0,00	0,00	0,00	0,00%
21.218,00	114.581,19	114.581,19	114.581,19	100,00%
0,00	26.000,00	0,00	0,00	0,00%
6.445.484,46	7.738.178,83			
6.445.484,46	7.738.178,83			
0,00	0,00	0,00	0,00	0,00%
407.712.328,59	564.210.952,76	114.581,19	114.581,19	0,00%
2.104.476,62	6.947.823,68	5.972.349,24	5.972.349,24	85,96%
21.809.503,29	25.043.042,94	24.336.829,13	24.336.829,13	97,18%
2.230.987,20	2.446.287,27	2.304.647,24	2.304.647,24	94,21%
0,00	0,00	0,00	0,00	0,00%

**AUFSTELLUNG DER RÜCKSTELLUNGEN FÜR DEN FONDS FÜR ZWEIFELHAFTE FORDERUNGEN UND DEN
FONDS FÜR DIE ENTWERTUNG DER KREDITE**

TYPOLOGIE	BEZEICHNUNG	Aktive Rückstände entstanden im Haushaltsjahr auf das sich die Rechnungslegung bezieht
3050000	Typologie 500: Rückerstattungen und andere laufende Einnahmen	15.331.472,70
3000000	SUMME TITEL 3	23.623.659,48
INVESTITIONSEINNAHMEN		
4010000	Typologie 100: Investitionsabgaben	0,00
4020000	Typologie 200: Investitionsbeiträge	8.400.522,08
	Investitionsbeiträge von öffentlichen Verwaltungen	127.606,41
	Investitionsbeiträge von der EU	237.788,08
	Typologie 200: Investitionsbeiträge ohne Beiträge von öffentlichen Verwaltungen und der EU	8.035.127,59
4030000	Typologie 300: Sonstige Investitionszuwendungen	0,00
	Sonstige Investitionszuwendungen seitens öffentlicher Verwaltungen	0,00
	Sonstige Investitionszuwendungen seitens der EU	0,00
	Typologie 300: Sonstige Investitionszuwendungen ohne Zuwendungen seitens öffentlicher Verwaltungen und der EU	0,00
4040000	Typologie 400: Einnahmen aus der Veräußerung materieller und immaterieller Güter	20.496,95
4050000	Typologie 500: Sonstige Investitionseinnahmen	43.181.214,66
4000000	SUMME TITEL 4	51.602.233,69
EINNAHMEN AUS DEM ABBAU VON FINANZANLAGEN		
5010000	Typologie 100: Veräußerung von Finanzanlagen	0,00
5020000	Typologie 200: Einhebung kurzfristiger Forderungen	0,00
5030000	Typologie 300: Einhebung mittel-/langfristiger Forderungen	3.664.641,81
5040000	Typologie 400: Sonstige Einnahmen aus dem Abbau von Finanzanlagen	0,00
5000000	SUMME TITEL 5	3.664.641,81
	GESAMTSUMME	646.911.086,42
	DAVON FONDS FÜR ZWEIFELHAFTE FORDERUNGEN DER KAPITALEINNAHMEN	51.602.233,69
	DAVON FONDS FÜR ZWEIFELHAFTE FORDERUNGEN DER LAUFENDEN EINNAHMEN	595.308.852,73

Anlage C

AUFSTELLUNG DER RÜCKSTELLUNGEN FÜR DEN FONDS FÜR ZWEIFELHAFTE FORDERUNGEN UND DEN FONDS FÜR DIE ENTWERTUNG DER KREDITE

Aktive Rückstände vorangegangener Haushaltsjahre	Summe der aktiven Rückstände	MINDESTBETRAG DES FONDS	FONDS FÜR ZWEIFELHAFTE FORDERUNGEN	% der Rückstellungen des Fonds für zweifelhafte Forderungen
22.512.790,02	37.844.262,72	26.025.499,47	26.025.499,47	68,77%
48.657.757,13	72.281.416,61	58.639.325,08	58.639.325,08	0,00%
0,00	0,00	0,00	0,00	0,00%
0,00	8.400.522,08			
0,00	127.606,41			
0,00	237.788,08			
0,00	8.035.127,59	0,00	0,00	0,00%
9.519.153,35	9.519.153,35			
8.461.100,84	8.461.100,84			
40.274,51	40.274,51			
1.017.778,00	1.017.778,00	1.017.778,00	1.017.778,00	100,00%
2.884.906,50	2.905.403,45	1.403.890,94	1.403.890,94	48,32%
3.021,47	43.184.236,13	0,00	0,00	0,00%
12.407.081,32	64.009.315,01	2.421.668,94	2.421.668,94	0,00%
0,00	0,00	0,00	0,00	0,00%
0,00	0,00	0,00	0,00	0,00%
148.657,00	3.813.298,81	0,00	0,00	0,00%
0,00	0,00	0,00	0,00	0,00%
148.657,00	3.813.298,81	0,00	0,00	0,00%
1.205.098.634,34	1.852.009.720,76	61.175.575,21	61.175.575,21	0,00%
12.407.081,32	64.009.315,01	2.421.668,94	2.421.668,94	0,00%
1.192.691.553,02	1.788.000.405,75	58.753.906,27	58.753.906,27	0,00%

**AUFSTELLUNG DER RÜCKSTELLUNGEN FÜR DEN FONDS FÜR ZWEIFELHAFTE FORDERUNGEN UND DEN
FONDS FÜR DIE ENTWERTUNG DER KREDITE**

TYPOLOGIE	BEZEICHNUNG	Aktive Rückstände entstanden im Haushaltsjahr auf das sich die Rechnungslegung bezieht
ZUSAMMENSETZUNG WERTBERICHTUNGSFONDS FORDERUNGEN	SUMME FORDERUNGEN	WERTBERICHTIGUNG FONDS FORDERUNGEN
Aktive Rückstände im Haushalt	1.852.009.720,76	61.175.575,21
aus dem Haushalt gestrichene Forderungen	0,00	0,00
Feststellungen neufestgestellt auf darauffolgende Jahre, auf welche sich die Rechnungslegung bezieht	193.606.067,59	0,00
SUMME	2.045.615.788,35	61.175.575,21

Anlage C

AUFSTELLUNG DER RÜCKSTELLUNGEN FÜR DEN FONDS FÜR ZWEIFELHAFTE FORDERUNGEN UND DEN FONDS FÜR DIE ENTWERTUNG DER KREDITE

Aktive Rückstände vorangegangener Haushaltsjahre	Summe der aktiven Rückstände	MINDESTBETRAG DES FONDS	FONDS FÜR ZWEIFELHAFTE FORDERUNGEN	% der Rückstellungen des Fonds für zweifelhafte Forderungen
---	-------------------------------------	--------------------------------	---	--

Anlage D

Aufstellung der Einnahmen nach Titeln, Typologien und Kategorien

AUFSTELLUNG DER EINNAHMEN NACH TITELN, TYPOLOGIEN UND KATEGORIEN

Titel Typologie Kategorie	BEZEICHNUNG
Laufende Einnahmen aus Abgaben, Beiträgen und Ausgleichen	
1010100	TYPLOGIE 101: STEUERN, ABGABEN UND GLEICHGESETZTE EINNAHMEN
1010117	REGIONALER IRPEF-ZUSCHLAG - NICHT FÜR SANITÄTSAUSGABEN VORGESEHEN
1010120	REGIONALE WERTSCHÖPFUNGSSTEUER (IRAP)- NICHT FÜR SANITÄTSAUSGABEN VORGESEHEN
1010139	STEUERN AUF AUTOVERSICHERUNGEN FÜR ZIVILSCHÄDEN
1010140	STEUER FÜR DIE REGISTRIERUNG INS ÖFFENTLICHE AUTOMOBILREGISTER (PRA)
1010146	REGIONALE ABGABE FÜR DAS RECHT AUF UNIVERSITÄTSSTUDIUM
1010150	KRAFTFAHRZEUGSTEUER
1010159	DEPONIESTEUEER (LANDESABGABE FÜR DIE ABLAGERUNG VON FESTEN ABFÄLLEN IN DEPONIEN)
1010199	SONSTIGE STEUERN, ABGABEN UND GLEICHGESETZTE N.A.B. ERTRÄGE
1010300	TYPLOGIE 103: ABGABEN, DIE AN DIE SONDERAUTONOMIEN ABGETRETEN UND VON DIESEN GEREGLT WERDEN
1010301	EINKOMMENSTEUER AUF NATÜRLICHER PERSONEN (EHEMALIGE IRPEF)
1010302	KÖRPERSCHAFTSSTEUER (EHEMALIGE IRPEG)
1010303	ERSATZSTEUER DER EINKOMMENSTEUER (IRPEF) UND DER REGISTER- SOWIE DER STEMPELSTEUER AUF MIETEN VON
1010310	STEUERN AUF ERWARTETE RÜCKSTELLUNGEN VON VERSICHERUNGSUNTERNEHMEN
1010312	STEUERN AUF DEN WERTZUWACHS AUS DER ABTRETUNG VON FINANZANLAGEN
1010313	ERSATZSTEUERN DER GEWINNSTEUER AUF ÜBERSCHÜSSE BEI DER VERÄUSSERUNG AKTIENBETEILIGUNG UND ANDER
1010315	ERTRAGSTEUERN AUF EINNAHMEN VON PRIVATFLUGZEUGEN
1010318	RÜCKBEHALTE AUF ZINSEN UND ANDERE KAPITALERTRÄGE
1010319	RÜCKBEHALTE UND ERSATZSTEUERN AUF DIE VON KAPITALGESELLSCHAFTEN AUSGESCHÜTTETEN GEWINN
1010321	MEHRWERTSTEUER (MWST.) AUF BINNENHANDEL
1010322	MEHRWERTSTEUER (MWST) AUF IMPORTE
1010323	STEUERN AUF VERSICHERUNGEN
1010324	AKZISE AUF TABAK
1010325	STEUER AUF DEN KONSUM VON ALKOHOL UND ALKOHOLISCHE GETRÄNKE
1010326	AKZISE AUF ELEKTRISCHE ENERGIE
1010327	AKZISE AUF ENERGIEERZEUGNISSE
1010329	STEUER AUF DEN VERBRAUCH VON DIESELÖL
1010330	STEUERN AUF ERDGAS
1010332	STEUER AUF DEN GEBRAUCH VON SCHMIERÖLEN UND BITUMEN AUS ERDÖL
1010333	REGISTERSTEUER
1010334	STEMPELSTEUER
1010336	EINHEITSSTEUER AUF SPORTWETTEN UND WETTEN
1010337	ERTRÄGE AUS LOTTO, LOTTERIEN UND SONSTIGEN GEWINNSPIELEN
1010338	STEUERN AUF UNTERHALTUNGSPROGRAMME
1010345	GEBÜHREN AUF STAATLICHE KONZESSIONEN
1010358	GRUNDGEBÜHR FÜR RADIO UND FERNSEHEN
1010362	KATASTERRECHTE
1010371	ERLÖSE AUF DEM VERKAUF VON DEGENERIEREN PRODUKTEN UND MARKEN DES STAATES
1010395	ANDERE AKZISEN N.A.B.
1010397	SONSTIGE N.A.B. RÜCKBEHALTE

AUFSTELLUNG DER EINNAHMEN NACH TITELN, TYPOLOGIEN UND KATEGORIEN

FESTSTELLUNGEN	davon festgestellte Einnahmen die nicht wiederkehren	KOMPETENZEINZUG	EINZUG DER RÜCKSTÄNDE
451.395.751,25	0,00	372.151.951,40	76.356.985,44
23.473.031,42	0,00	22.262.522,76	1.918.260,17
267.908.792,29	0,00	190.553.379,60	73.977.864,65
16.145.458,89	0,00	16.145.458,89	0,00
31.419.014,05	0,00	31.419.014,05	0,00
558.805,03	0,00	40.926,53	460.634,00
111.702.691,10	0,00	111.542.691,10	0,00
170.164,52	0,00	170.164,52	0,00
17.793,95	0,00	17.793,95	226,62
4.445.076.741,05	15.593.684,52	4.112.798.613,63	275.790.833,46
2.265.323.516,16	0,00	2.126.971.095,00	115.689.192,12
303.014.001,40	0,00	303.014.001,40	0,00
25.480.225,72	0,00	25.480.225,72	0,00
11.719.889,60	0,00	11.719.889,60	0,00
12.377.009,51	0,00	12.377.009,51	0,00
439,14	0,00	439,14	0,00
0,00	0,00	0,00	0,00
34.380.431,93	0,00	34.380.431,93	0,00
8.622.867,29	0,00	8.622.867,29	0,00
706.817.426,05	0,00	705.154.831,00	0,00
138.581.862,15	0,00	714.030,49	47.066.475,47
31.323.050,85	0,00	31.323.050,85	0,00
72.729.706,32	0,00	72.729.706,32	0,00
73.056.025,21	0,00	73.056.025,21	0,00
24.407.513,08	0,00	24.407.513,08	0,00
144.376.565,57	0,00	144.376.565,57	0,00
0,00	0,00	0,00	0,00
23.437.951,25	0,00	23.437.951,25	0,00
2.976.661,23	0,00	2.976.661,23	0,00
68.639.392,90	0,00	68.639.392,90	0,00
40.993.397,67	0,00	39.037.620,55	0,00
2.039.960,52	0,00	0,00	0,00
42.355.727,35	0,00	0,00	0,00
90.096,39	0,00	90.096,39	0,00
3.549.273,57	0,00	2.309.656,87	0,00
698.414,49	0,00	126.213,69	0,00
5.782.409,08	0,00	5.782.409,08	0,00
105.320,70	0,00	105.320,70	0,00
455.096,35	0,00	455.096,35	0,00
5.527.594,11	0,00	5.527.594,11	0,00

Anlage D

AUFSTELLUNG DER EINNAHMEN NACH TITELN, TYPOLOGIEN UND KATEGORIEN

Titel		
Typologie	BEZEICHNUNG	
Kategorie		
1010398	SONSTIGE N.A.B ERSATZSTEUERN	
1010399	SONSTIGE N.A.B. RÜCKBEHALTE	
1000000	SUMME TITEL	1

Laufende Zuwendungen

2010100	TYPLOGIE 101: LAUFENDE ZUWENDUNGEN VON ÖFFENTLICHEN VERWALTUNGEN	
2010101	LAUFENDE ZUWENDUNGEN SEITENS ZENTRALVERWALTUNGEN	
2010102	LAUFENDE ZUWENDUNGEN SEITENS LOKALVERWALTUNGEN	
2010300	TYPLOGIE 103: LAUFENDE ZUWENDUNGEN VON UNTERNEHMEN	
2010301	FÖRDERUNG SEITENS UNTERNEHMEN	
2010302	ANDERE LAUFENDE ZUWENDUNGEN SEITENS UNTERNEHMEN	
2010400	TYPLOGIE 104: LAUFENDE ZUWENDUNGEN VON PRIVATEN SOZIALEINRICHTUNGEN	
2010401	LAUFENDE ZUWENDUNGEN SEITENS PRIVATER SOZIALEINRICHTUNGEN	
2010500	TYPLOGIE 105: LAUFENDE ZUWENDUNGEN VON DER EUROPÄISCHEN UNION UND VOM REST DER WELT	
2010501	LAUFENDE ZUWENDUNGEN SEITENS DER EUROPÄISCHEN UNION	
2000000	SUMME TITEL	2

Außersteuerliche Einnahmen

3010000	TYPLOGIE 100: VERKAUF VON GÜTERN UND DIENSTEN UND EINNAHMEN AUS DER GEBARUNG VON GÜTERN	
3010100	VERKAUF VON GÜTERN	
3010200	ERLÖSE AUS DEM VERKAUF UND DER AUSGABE VON DIENSTEN	
3010300	ERLÖSE AUS DER GEBARUNG VON GÜTERN	
3020000	TYPLOGIE 200: EINNAHMEN AUS TÄTIGKEITEN ZUR KONTROLLE UND BEKÄMPFUNG VON REGELWIDRIGKEITEN UND UNERLAUBTEN HANDLUNGEN	
3020100	EINNAHMEN SEITENS ÖFFENTLICHER VERWALTUNGEN AUS TÄTIGKEITEN ZUR KONTROLLE UND BEKÄMPFUNG VON REGELWIDR	
3020200	EINNAHMEN SEITENS HAUSHALTE ZUR KONTROLLE UND BEKÄMPFUNG VON REGELWIDRIGKEITEN UND UNERLAUBTEN HANDLUNGEN	
3020300	EINNAHMEN SEITENS UNTERNEHMEN AUS DER TÄTIGKEIT UND BEKÄMPFUNG VON REGELWIDRIGKEITEN UND UNERLAUBTEN HANDLUNGEN	
3020400	EINNAHMEN SEITENS PRIVATER SOZIALEINRICHTUNGEN AUS DER TÄTIGKEIT ZUR KONTROLLE UND BEKÄMPFUNG VON R	
3030000	TYPLOGIE 300: AKTIVZINSEN	
3030300	SONSTIGE AKTIVZINSEN	

AUFSTELLUNG DER EINNAHMEN NACH TITELN, TYPOLOGIEN UND KATEGORIEN

FETSTELLUNGEN	davon festgestellte Einnahmen die nicht wiederkehren	KOMPETENZEINZUG	EINZUG DER RÜCKSTÄNDE
52.888.393,79	0,00	52.888.393,79	0,00
343.326.521,67	15.593.684,52	337.094.524,61	113.035.165,87
4.896.472.492,30	15.593.684,52	4.484.950.565,03	352.147.818,90

430.622.178,16	1.289.334,60	275.535.611,55	157.729.022,06
417.669.973,57	889.334,60	262.857.657,11	150.982.931,87
12.952.204,59	400.000,00	12.677.954,44	6.746.090,19
4.931.596,76	5.856,00	4.838.233,57	0,00
5.856,00	5.856,00	2.928,00	0,00
4.925.740,76	0,00	4.835.305,57	0,00
31.000,00	26.000,00	5.000,00	1.000,00
31.000,00	26.000,00	5.000,00	1.000,00
1.952.766,85	107.962,07	660.072,48	79.086,94
1.952.766,85	107.962,07	660.072,48	79.086,94
437.537.541,77	1.429.152,67	281.038.917,60	157.809.109,00

74.169.397,72	0,00	69.326.050,66	1.062.189,77
11.912.616,39	0,00	10.870.846,87	223.130,70
33.630.407,62	0,00	31.726.391,42	395.990,45
28.626.373,71	0,00	26.728.812,37	443.068,62
6.059.848,45	6.059.848,45	2.826.308,80	318.045,20
13.082,00	13.082,00	13.082,00	0,00
1.206.568,32	1.206.568,32	1.067.134,27	146.295,09
4.781.415,56	4.781.415,56	1.688.497,71	171.380,84
58.782,57	58.782,57	57.594,82	369,27
560.732,51	0,00	345.432,44	103.641,96
560.732,51	0,00	345.432,44	103.641,96

AUFSTELLUNG DER EINNAHMEN NACH TITELN, TYPOLOGIEN UND KATEGORIEN

Titel Typologie Kategorie	BEZEICHNUNG
3040000	TYPLOGIE 400: SONSTIGE EINNAHMEN AUS KAPITALERTRÄGE
3040200	ERTRÄGE AUS DIVIDENDENAUSCHÜTTUNG
3040300	ERTRÄGE AUS GEWINN- UND ÜBERSCHUSSAUSCHÜTTUNG
3050000	TYPLOGIE 500: RÜCKERSTATTUNGEN UND ANDERE LAUFENDE EINNAHMEN
3050200	RÜCKERSTATTUNGEN IM EINGANG
3059900	ANDERE N.A.B. LAUFENDE EINNAHMEN
3000000	SUMME TITEL 3

Investitionseinnahmen

4020000	TYPLOGIE 200: INVESTITIONSBEITRÄGE
4020100	INVESTITIONSBEITRÄGE SEITENS ÖFFENTLICHER VERWALTUNGEN
4020200	INVESTITIONSBEITRÄGE SEITENS HAUSHALTE
4020500	INVESTITIONSBEITRÄGE SEITENS DER EUROPÄISCHEN UNION UND VOM REST DER WELT
4020600	INVESTITIONSBETRÄGE, WELCHE FÜR DIE RÜCKZAHLUNG VON ANLEIHEN AN DIE ÖFFENTLICHEN VERWALTUNGEN BESTIMMT SIND
4030000	TYPLOGIE 300: SONSTIGE INVESTITIONSZUWENDUNGEN
4031000	SONSTIGE INVESTITIONSZUWENDUNGEN SEITENS ÖFFENTLICHER VERWALTUNGEN
4031200	SONSTIGE INVESTITIONSZUWENDUNGEN SEITENS UNTERNEHMEN
4031400	SONSTIGE INVESTITIONSZUWENDUNGEN SEITENS DER EUROPÄISCHEN UNION UND VOM REST DER WELT
4040000	TYPLOGIE 400: EINNAHMEN AUS DER VERÄUßERUNG MATERIELLER UND IMMATERIELLER GÜTER
4040100	VERÄUßERUNG MATERIELLER GÜTER
4040200	ABTRETUNG VON GRUNDSTÜCKEN UND VON NICHT PRODUZIERTEN SACHVERMÖGEN
4050000	TYPLOGIE 500: SONSTIGE INVESTITIONSEINNAHMEN
4050300	INVESTITIONSEINNAHMEN AUS RÜCKZAHLUNGEN, EINZIEHUNGEN UND ERSTATTUNGEN NICHT GESCHULDET ODER ZU VIEL EINGENOMMEN
4050400	SONSTIGE N.A.B. INVESTITIONSEINNAHMEN
4000000	SUMME TITEL 4

Einnahmen aus dem Abbau von Finanzanlagen

5010000	TYPLOGIE 100: VERÄUßERUNG VON FINANZANLAGEN
5010100	VERÄUßERUNG VON BETEILIGUNGEN
5030000	TYPLOGIE 300: EINHEBUNG MITTEL-/LANGFRISTIGER FORDERUNGEN
5030100	EINHEBUNG VON MITTEL-/LANGFRISTIGER FORDERUNGEN ZU EINEM VERGÜNSTIGTEN ZINSSATZ SEITENS ÖFFENTLICHEN VERWALTUNGEN

AUFSTELLUNG DER EINNAHMEN NACH TITELN, TYPOLOGIEN UND KATEGORIEN

FETSTELLUNGEN	davon festgestellte Einnahmen die nicht wiederkehren	KOMPETENZEINZUG	EINZUG DER RÜCKSTÄNDE
23.447.193,63	23.447.193,63	23.447.193,63	0,00
22.798.590,04	22.798.590,04	22.798.590,04	0,00
648.603,59	648.603,59	648.603,59	0,00
133.258.765,24	11.458.174,00	117.927.292,54	14.085.188,49
113.990.801,88	11.458.174,00	98.832.248,71	14.083.000,36
19.267.963,36	0,00	19.095.043,83	2.188,13
237.495.937,55	40.965.216,08	213.872.278,07	15.569.065,42
11.148.360,01	7.441.417,22	2.747.837,93	2.049.819,90
397.296,66	397.296,66	269.690,25	0,00
6.421.060,70	6.421.060,70	262.018,00	0,00
623.059,86	623.059,86	385.271,78	258.471,43
3.706.942,79	0,00	1.830.857,90	1.791.348,47
34.725.935,90	2.675.384,08	34.725.935,90	397.135,64
32.050.551,82	0,00	32.050.551,82	397.135,64
2.675.384,08	2.675.384,08	2.675.384,08	0,00
0,00	0,00	0,00	0,00
17.426.196,79	17.426.196,79	17.405.699,84	3.200,00
16.154.862,94	16.154.862,94	16.153.865,99	3.200,00
1.271.333,85	1.271.333,85	1.251.833,85	0,00
45.609.474,66	45.609.474,66	2.428.260,00	120,61
0,00	0,00	0,00	120,61
45.609.474,66	45.609.474,66	2.428.260,00	0,00
108.909.967,36	73.152.472,75	57.307.733,67	2.450.276,15
884.100,00	884.100,00	884.100,00	0,00
884.100,00	884.100,00	884.100,00	0,00
146.973.282,84	0,00	143.308.641,03	5.268.015,68
139.578.553,08	0,00	135.914.031,87	5.268.015,68

AUFSTELLUNG DER EINNAHMEN NACH TITELN, TYPOLOGIEN UND KATEGORIEN

Titel Typologie Kategorie	BEZEICHNUNG
5030200	EINHEBUNG VON MITTEL-/LANGFRISTIGER FORDERUNGEN ZU EINEM VERGÜNSTIGTEN ZINSSATZ SEITENS HAUSHALTE
5030300	EINHEBUNG VON MITTEL-/LANGFRISTIGER FORDERUNGEN ZU EINEM VERGÜNSTIGTEN ZINSSATZ SEITENS UNTERNEHMEN
5000000	SUMME TITEL 5

Verbindlichkeiten

6030000	TYPLOGIE 300: AUFNAHME VON DARLEHEN UND SONSTIGE MITTEL-/LANGFRISTIGE FINANZIERUNGEN
6030100	MITTEL-/LANGFRISTIGE FINANZIERUNGEN
6000000	SUMME TITEL 6

Einnahmen für Dritte und Durchlaufposten

9010000	TYPLOGIE 100: EINNAHMEN FÜR DURCHLAUFPOSTEN
9010100	SONSTIGE RÜCKBEHALTE
9010200	RÜCKBEHALTE AUF EINKOMMEN AUS NICHT SELBSTSTÄNDIGER ARBEIT
9010300	RÜCKBEHALTE AUF EINKOMMEN AUS SELBSTSTÄNDIGER ARBEIT
9019900	SONSTIGE EINNAHMEN FÜR DURCHLAUFPOSTEN
9020000	TYPLOGIE 200: EINNAHMEN FÜR DRITTE
9020400	EINLAGEN BEI/VON DRITTEN
9029900	SONSTIGE EINNAHMEN IM AUFTRAG DRITTER
9000000	SUMME TITEL 9

SUMME TITEL

AUFSTELLUNG DER EINNAHMEN NACH TITELN, TYPOLOGIEN UND KATEGORIEN

FETSTELLUNGEN	davon festgestellte Einnahmen die nicht wiederkehren	KOMPETENZEINZUG	EINZUG DER RÜCKSTÄNDE
7.344.873,56	0,00	7.344.752,96	0,00
49.856,20	0,00	49.856,20	0,00
147.857.382,84	884.100,00	144.192.741,03	5.268.015,68
20.688.899,19	20.688.899,19	11.050.000,00	27.368.782,31
20.688.899,19	20.688.899,19	11.050.000,00	27.368.782,31
20.688.899,19	20.688.899,19	11.050.000,00	27.368.782,31
392.152.790,90	0,00	391.960.259,23	33.433.246,58
63.428.999,48	0,00	63.244.010,85	24.219,55
246.871.399,39	0,00	246.871.377,44	0,00
2.806.532,76	0,00	2.802.452,60	0,00
79.045.859,27	0,00	79.042.418,34	33.409.027,03
18.243.539,94	0,00	17.919.744,03	292.061,37
856.835,77	0,00	856.835,77	0,00
17.386.704,17	0,00	17.062.908,26	292.061,37
410.396.330,84	0,00	409.880.003,26	33.725.307,95
6.259.358.551,85	152.713.525,21	5.602.292.238,66	594.338.375,41



Anlage E1

Aufstellung der Ausgaben
nach Aufgabenbereichen,
Programme und
Gruppierungen

Laufende Ausgaben

Zweckbindungen

**AUFSTELLUNG DER AUSGABEN NACH AUFGABENBEREICHEN, PROGRAMME UND GRUPPIERUNGEN -
LAUFENDE AUSGABEN - ZWECKBINDUNGEN**

AUFGABENBEREICHE PROGRAMME \ GRUPPIERUNGEN	LAUFENDE AUSGABEN	EINKOMMEN AUS NICHT SELBSTÄNDIGER ARBEIT	STEUERN UND ABGABEN ZU LASTEN DER KÖRPERSCHAFT
	100	101	102
SUMME GRUPPIERUNGEN	4.232.152.247,50	1.030.924.669,41	67.367.601,49
1 INSTITUTIONELLE ALLGEMEIN- UND VERWALTUNGSDIENSTE	420.848.566,23	247.598.757,78	18.244.109,60
1 INSTITUTIONELLE ORGANE	11.545.990,25	0,00	62.000,00
2 GENERALSEKRETARIAT	4.863.374,59	0,00	0,00
3 WIRTSCHAFTS- UND FINANZVERWALTUNG, PROGRAMMIERUNG UND VERWALTUNGSAMT	11.700.617,70	0,00	16.655,00
4 VERWALTUNG DER EINNAHMEN AUS ABGABEN UND STEUERBERATUNGSDIENSTE	13.940.650,85	0,00	5.881.899,24
5 VERWALTUNG DER STAATS- UND VERMÖGENSGÜTER	5.263.002,34	0,00	0,00
6 TECHNISCHES BÜRO	29.483.129,54	0,00	0,00
7 WAHLEN UND VOLKSBEFRAGUNGEN - EINWOHNERMELDE- UND STANDESAMT	0,00	0,00	0,00
8 STATISTIK UND INFORMATIONEN-SYSTEME	34.507.232,08	0,00	0,00
10 HUMANE RESSOURCEN	261.027.761,43	247.598.757,78	12.238.016,52
11 SONSTIGE ALLGEMEINE DIENSTE	48.516.807,45	0,00	45.538,84
4 AUSBILDUNG UND RECHT AUF BILDUNG	1.004.342.657,09	782.325.915,26	49.059.919,85
1 VORSCHULUNTERRICHT	3.615.343,11	0,00	0,00
2 SONSTIGE NICHT-UNIVERSITÄRE UNTERRICHTSORDNUNGEN	868.254.235,66	782.321.425,84	49.059.919,85
4 UNIVERSITÄTSAUSBILDUNG	99.648.444,10	0,00	0,00
6 AUSBILDUNGS-HILFSDIENSTE	19.215.845,34	0,00	0,00

AUFSTELLUNG DER AUSGABEN NACH AUFGABENBEREICHEN, PROGRAMME UND GRUPPIERUNGEN - LAUFENDE AUSGABEN - ZWECKBINDUNGEN

ERWERB VON GÜTERN UND DIENSTLEISTUNGEN	LAUFENDE ZUWENDUNGEN	PASSIVZINSEN	RÜCKERSTATTUNGEN UND BERICHTIGUNGSPOSTEN DER EINNAHMEN	SONSTIGE LAUFENDE AUSGABEN
103	104	107	109	110
291.766.602,22	2.791.921.485,98	1.578.603,40	2.018.482,39	46.574.802,61
96.275.785,71	15.496.921,41	6.570,18	1.418.482,39	41.807.939,16
3.228.690,29	6.836.817,57	0,00	1.418.482,39	0,00
4.339.362,94	524.011,65	0,00	0,00	0,00
11.683.962,70	0,00	0,00	0,00	0,00
8.058.751,61	0,00	0,00	0,00	0,00
5.263.002,34	0,00	0,00	0,00	0,00
22.934.075,42	6.235.000,00	0,00	0,00	314.054,12
0,00	0,00	0,00	0,00	0,00
32.870.900,51	1.636.331,57	0,00	0,00	0,00
1.176.589,53	14.397,60	0,00	0,00	0,00
6.720.450,37	250.363,02	6.570,18	0,00	41.493.885,04
24.975.451,73	143.655.704,58	0,00	0,00	4.325.665,67
478.001,68	3.137.341,43	0,00	0,00	0,00
11.055.463,12	21.981.737,83	0,00	0,00	3.835.689,02
2.424.676,09	97.223.768,01	0,00	0,00	0,00
9.596.438,35	9.619.406,99	0,00	0,00	0,00

**AUFSTELLUNG DER AUSGABEN NACH AUFGABENBEREICHEN, PROGRAMME UND GRUPPIERUNGEN -
LAUFENDE AUSGABEN - ZWECKBINDUNGEN**

AUFGABENBEREICHE PROGRAMME \ GRUPPIERUNGEN	LAUFENDE AUSGABEN	EINKOMMEN AUS NICHT SELBSTÄNDIGER ARBEIT	STEUERN UND ABGABEN ZU LASTEN DER KÖRPERSCHAFT
	100	101	102
7 RECHT AUF STUDIUM	13.608.788,88	4.489,42	0,00
5 SCHUTZ UND AUFWERTUNG KULTURELLER GÜTER UND TÄTIGKEITEN	50.326.565,26	0,00	0,00
1 AUFWERTUNG DER HISTORISCH INTERESSANTEN GÜTER	612.107,16	0,00	0,00
2 KULTURARBEIT UND VERSCHIEDENE INITIATIVEN IM KULTURBEREICH	49.714.458,10	0,00	0,00
6 MAßNAHMEN FÜR DIE JUGEND, SPORT UND FREIZEIT	16.139.948,38	0,00	0,00
1 SPORT UND FREIZEIT	6.861.560,93	0,00	0,00
2 JUGEND	9.278.387,45	0,00	0,00
7 TOURISMUS	33.387.529,18	0,00	0,00
1 ENTWICKLUNG UND AUFWERTUNG DE TOURISMUS	33.387.529,18	0,00	0,00
8 RAUMORDNUNG UND WOHNUNGSBAU	859.662,77	0,00	0,00
2 ÖFFENTLICHER UND ÖRTLICHER WOHNUNGSBAU SOWIE GEFÖRDERTER WOHNBAU	859.662,77	0,00	0,00
9 NACHHALTIGE ENTWICKLUNG MIT GEBIETS- UND UMWELTSCHUTZ	17.186.342,01	288.496,00	27.277,27
1 BODENMELIORIERUNG (BODENSCHUTZ)	4.436.417,30	0,00	0,00
2 SCHUTZ, AUFWERTUNG UND WIEDERHERSTELLUNG DER UMWELT	5.374.217,89	200.000,00	20.000,00
4 INTEGRIERTER WASSERDIENST	88.328,49	0,00	0,00
5 GESCHÜTZTE BEREICHE, NATURPARKS, NATUR- UND WALDSCHUTZ	7.159.871,81	0,00	277,27
8 LUFTQUALITÄT UND REDUZIERUNG DE LUFTVERSCHMUTZUNG	127.506,52	88.496,00	7.000,00

AUFSTELLUNG DER AUSGABEN NACH AUFGABENBEREICHEN, PROGRAMME UND GRUPPIERUNGEN - LAUFENDE AUSGABEN - ZWECKBINDUNGEN

ERWERB VON GÜTERN UND DIENSTLEISTUNGEN	LAUFENDE ZUWENDUNGEN	PASSIVZINSEN	RÜCKERSTATTUNGEN UND BERICHTIGUNGSPOSTEN DER EINNAHMEN	SONSTIGE LAUFENDE AUSGABEN
103	104	107	109	110
1.420.872,49	11.693.450,32	0,00	0,00	489.976,65
3.410.712,21	46.915.853,05	0,00	0,00	0,00
612.107,16	0,00	0,00	0,00	0,00
2.798.605,05	46.915.853,05	0,00	0,00	0,00
982.990,07	15.156.958,31	0,00	0,00	0,00
804.407,30	6.057.153,63	0,00	0,00	0,00
178.582,77	9.099.804,68	0,00	0,00	0,00
5.712.616,52	27.674.912,66	0,00	0,00	0,00
5.712.616,52	27.674.912,66	0,00	0,00	0,00
143.513,77	716.149,00	0,00	0,00	0,00
143.513,77	716.149,00	0,00	0,00	0,00
6.238.262,86	10.577.276,14	0,00	0,00	55.029,74
2.013.333,77	2.423.083,53	0,00	0,00	0,00
1.654.980,89	3.498.669,51	0,00	0,00	567,49
88.328,49	0,00	0,00	0,00	0,00
2.449.609,19	4.655.523,10	0,00	0,00	54.462,25
32.010,52	0,00	0,00	0,00	0,00

**AUFSTELLUNG DER AUSGABEN NACH AUFGABENBEREICHEN, PROGRAMME UND GRUPPIERUNGEN -
LAUFENDE AUSGABEN - ZWECKBINDUNGEN**

AUFGABENBEREICHE PROGRAMME \ GRUPPIERUNGEN	LAUFENDE AUSGABEN	EINKOMMEN AUS NICHT SELBSTÄNDIGER ARBEIT	STEUERN UND ABGABEN ZU LASTEN DER KÖRPERSCHAFT
	100	101	102
10 VERKEHR UND MOBILITÄTSFÖRDERUNG	169.092.612,58	30.000,00	0,00
2 NAHVERKEHR	141.823.195,88	0,00	0,00
5 STRAßENNETZ UND STRAßENINFRASTRUKTUREN	27.269.416,70	30.000,00	0,00
11 FREIWILLIGER RETTUNGSDIENST	37.420.630,57	0,00	0,00
1 ZIVILSCHUTZ	37.420.630,57	0,00	0,00
12 SOZIALE RECHTE, SOZIAL- UND FAMILIENPOLITIK	536.658.580,46	606.500,00	33.000,00
1 PROGRAMME FÜR KLEINKINDER UND MINDERJÄHRIGE SOWIE FÜR KINDERHORTE	24.771.960,24	571.000,00	29.000,00
2 MAßNAHMEN FÜR MENSCHEN MIT BEHINDERUNG	262.794.040,71	0,00	0,00
3 SENIORENBETREUUNG	3.373.630,90	0,00	0,00
4 PROGRAMME FÜR VON SOZIALER AUSGRENZUNG BEDROHTE MENSCHEN	12.085.260,92	35.500,00	4.000,00
5 MAßNAHMEN FÜR HAUSHALTE	110.742.162,51	0,00	0,00
7 PROGRAMMIERUNG UND STEUERUNG DER SOZIO-SANITÄREN UND SOZIALEN DIENSTE	119.626.616,94	0,00	0,00
8 KOOPERATION UND VERBANDSARBEIT	3.264.908,24	0,00	0,00
13 GESUNDHEITSSCHUTZ	1.224.801.589,47	0,00	0,00
1 REGIONALER GESUNDHEITSDIENST - LAUFENDE ORDENTLICHE FINANZIERUNG ZUR GARANTIE DES MINDESBETREUUNGS-STANDARDS	1.198.812.197,35	0,00	0,00
2 REGIONALER GESUNDHEITSDIENST - LAUFENDE ZUSATZFINANZIERUNG ZUF DECKUNG DES MINDESBETREUUNGSSTANDARDS	25.989.392,12	0,00	0,00

AUFSTELLUNG DER AUSGABEN NACH AUFGABENBEREICHEN, PROGRAMME UND GRUPPIERUNGEN - LAUFENDE AUSGABEN - ZWECKBINDUNGEN

ERWERB VON GÜTERN UND DIENSTLEISTUNGEN	LAUFENDE ZUWENDUNGEN	PASSIVZINSEN	RÜCKERSTATTUNGEN UND BERICHTIGUNGSPOSTEN DER EINNAHMEN	SONSTIGE LAUFENDE AUSGABEN
103	104	107	109	110
82.998.448,64	86.064.163,94	0,00	0,00	0,00
58.146.127,83	83.677.068,05	0,00	0,00	0,00
24.852.320,81	2.387.095,89	0,00	0,00	0,00
7.522.368,57	29.898.262,00	0,00	0,00	0,00
7.522.368,57	29.898.262,00	0,00	0,00	0,00
3.700.126,25	532.318.954,21	0,00	0,00	0,00
208.260,44	23.963.699,80	0,00	0,00	0,00
49.464,90	262.744.575,81	0,00	0,00	0,00
0,00	3.373.630,90	0,00	0,00	0,00
137.271,91	11.908.489,01	0,00	0,00	0,00
905.822,97	109.836.339,54	0,00	0,00	0,00
2.369.607,64	117.257.009,30	0,00	0,00	0,00
29.698,39	3.235.209,85	0,00	0,00	0,00
3.073.827,01	1.221.127.762,46	0,00	600.000,00	0,00
3.073.827,01	1.195.138.370,34	0,00	600.000,00	0,00
0,00	25.989.392,12	0,00	0,00	0,00

**AUFSTELLUNG DER AUSGABEN NACH AUFGABENBEREICHEN, PROGRAMME UND GRUPPIERUNGEN -
LAUFENDE AUSGABEN - ZWECKBINDUNGEN**

AUFGABENBEREICHE PROGRAMME \ GRUPPIERUNGEN	LAUFENDE AUSGABEN	EINKOMMEN AUS NICHT SELBSTÄNDIGER ARBEIT	STEUERN UND ABGABEN ZU LASTEN DER KÖRPERSCHAFT
	100	101	102
14 WIRTSCHAFTLICHE ENTWICKLUNG UND WETTBEWERBSFÄHIGKEIT	50.564.944,03	51.761,54	3.294,77
1 INDUSTRIE, KLEINE UND MITTLERE UNTERNEHMEN, HANDWERK	11.812.683,89	0,00	0,00
2 HANDEL - VERTRIEBSNETZE - VERBRAUCHERSCHUTZ	29.066.477,18	0,00	0,00
3 FORSCHUNG UND INNOVATION	7.085.782,96	51.761,54	3.294,77
4 NETZWERKE UND SONSTIGE DIENSTE VON ÖFFENTLICHEM NUTZEN	2.600.000,00	0,00	0,00
15 ARBEITS- UND BERUFSAUSBILDUNGSPOLITIK	27.303.614,02	23.238,83	0,00
1 DIENSTE FÜR DIE ENTWICKLUNG DES ARBEITSMARKTES	0,00	0,00	0,00
2 BERUFSAUSBILDUNG	22.867.542,79	0,00	0,00
3 BESCHÄFTIGUNGSFÖRDERUNG	4.436.071,23	23.238,83	0,00
16 LANDWIRTSCHAFT, ERNÄHRUNGSWESEN UND FISCHEREI	29.159.004,58	0,00	0,00
1 ENTWICKLUNG DES LANDWIRTSCHAFTSSEKTORS UND DES NAHRUNGSMITTELBEREICHS	29.159.004,58	0,00	0,00
2 JAGD UND FISCHEREI	0,00	0,00	0,00
17 ENERGIE UND DIVERSIFIKATION DER ENERGIEQUELLEN	61.287,77	0,00	0,00
1 ENERGIEQUELLEN	61.287,77	0,00	0,00
18 BEZIEHUNGEN ZU DEN ANDEREN GEBIETS- UND LOKALKÖRPERSCHAFTEN	608.748.270,91	0,00	0,00
1 BEZIEHUNGEN ZU DEN ANDEREN GEBIETSKÖRPERSCHAFTEN	608.748.270,91	0,00	0,00
19 INTERNATIONALE BEZIEHUNGEN	3.693.012,09	0,00	0,00

AUFSTELLUNG DER AUSGABEN NACH AUFGABENBEREICHEN, PROGRAMME UND GRUPPIERUNGEN - LAUFENDE AUSGABEN - ZWECKBINDUNGEN

ERWERB VON GÜTERN UND DIENSTLEISTUNGEN	LAUFENDE ZUWENDUNGEN	PASSIVZINSEN	RÜCKERSTATTUNGEN UND BERICHTIGUNGSPOSTEN DER EINNAHMEN	SONSTIGE LAUFENDE AUSGABEN
103	104	107	109	110
2.923.455,42	47.240.493,14	16.736,71	0,00	329.202,45
1.167,87	11.465.576,86	16.736,71	0,00	329.202,45
2.814.491,92	26.251.985,26	0,00	0,00	0,00
107.795,63	6.922.931,02	0,00	0,00	0,00
0,00	2.600.000,00	0,00	0,00	0,00
10.210.164,46	17.070.210,73	0,00	0,00	0,00
0,00	0,00	0,00	0,00	0,00
9.829.108,78	13.038.434,01	0,00	0,00	0,00
381.055,68	4.031.776,72	0,00	0,00	0,00
830.332,00	28.273.840,58	0,00	0,00	54.832,00
830.332,00	28.273.840,58	0,00	0,00	54.832,00
0,00	0,00	0,00	0,00	0,00
50.670,17	10.617,60	0,00	0,00	0,00
50.670,17	10.617,60	0,00	0,00	0,00
42.632.744,19	566.115.526,72	0,00	0,00	0,00
42.632.744,19	566.115.526,72	0,00	0,00	0,00
85.132,64	3.607.879,45	0,00	0,00	0,00

AUFSTELLUNG DER AUSGABEN NACH AUFGABENBEREICHEN, PROGRAMME UND GRUPPIERUNGEN - LAUFENDE AUSGABEN - ZWECKBINDUNGEN

AUFGABENBEREICHE PROGRAMME \ GRUPPIERUNGEN	LAUFENDE AUSGABEN	EINKOMMEN AUS NICHT SELBSTÄNDIGER ARBEIT	STEUERN UND ABGABEN ZU LASTEN DER KÖRPERSCHAFT
	100	101	102
1 INTERNATIONALE BEZIEHUNGEN UND KOOPERATION IN DER ENTWICKLUNG	3.693.012,09	0,00	0,00
20 FONDS UND RÜCKSTELLUNGEN	0,00	0,00	0,00
1 RESERVEFONDS	0,00	0,00	0,00
3 SONSTIGE FONDS	0,00	0,00	0,00
50 STAATSVerschuldung	1.557.430,10	0,00	0,00
1 ZINSANTEIL AMORTISATION VON DARLEHEN UND ANLEIHEN	1.557.430,10	0,00	0,00

AUFSTELLUNG DER AUSGABEN NACH AUFGABENBEREICHEN, PROGRAMME UND GRUPPIERUNGEN - LAUFENDE AUSGABEN - ZWECKBINDUNGEN

ERWERB VON GÜTERN UND DIENSTLEISTUNGEN	LAUFENDE ZUWENDUNGEN	PASSIVZINSEN	RÜCKERSTATTUNGEN UND BERICHTIGUNGSPOSTEN DER EINNAHMEN	SONSTIGE LAUFENDE AUSGABEN
103	104	107	109	110
85.132,64	3.607.879,45	0,00	0,00	0,00
0,00	0,00	0,00	0,00	0,00
0,00	0,00	0,00	0,00	0,00
0,00	0,00	0,00	0,00	0,00
0,00	0,00	1.555.296,51	0,00	2.133,59
0,00	0,00	1.555.296,51	0,00	2.133,59

Anlage E2

Aufstellung der Ausgaben
nach Aufgabenbereichen,
Programme und
Gruppierungen

Laufende Ausgaben

Zahlungen in Kompetenz

**AUFSTELLUNG DER AUSGABEN NACH AUFGABENBEREICHEN, PROGRAMME UND GRUPPIERUNGEN -
LAUFENDE AUSGABEN - ZAHLUNGEN IN KOMPETENZ**

AUFGABENBEREICHE PROGRAMME \ GRUPPIERUNGEN	LAUFENDE AUSGABEN	EINKOMMEN AUS NICHT SELBSTÄNDIGER ARBEIT	STEUERN UND ABGABEN ZU LASTEN DER KÖRPERSCHAFT
	100	101	102
SUMME GRUPPIERUNGEN	3.760.796.150,31	948.496.780,66	64.096.699,46
1 INSTITUTIONELLE ALLGEMEIN- UND VERWALTUNGSDIENSTE	358.005.585,41	206.844.576,88	15.100.140,20
1 INSTITUTIONELLE ORGANE	11.178.956,52	0,00	62.000,00
2 GENERALSEKRETARIAT	3.584.001,04	0,00	0,00
3 WIRTSCHAFTS- UND FINANZVERWALTUNG, PROGRAMMIERUNG UND VERWALTUNGSAMT	9.859.269,80	0,00	14.479,36
4 VERWALTUNG DER EINNAHMEN AUS ABGABEN UND STEUERBERATUNGSDIENSTE	8.652.467,24	0,00	2.881.550,64
5 VERWALTUNG DER STAATS- UND VERMÖGENSGÜTER	5.257.988,14	0,00	0,00
6 TECHNISCHES BÜRO	29.446.209,08	0,00	0,00
7 WAHLEN UND VOLKSBEFRAGUNGEN - EINWOHNERMELDE- UND STANDESAMT	0,00	0,00	0,00
8 STATISTIK UND INFORMATIONEN-SYSTEME	32.423.668,88	0,00	0,00
10 HUMANE RESSOURCEN	219.844.707,25	206.844.576,88	12.101.572,86
11 SONSTIGE ALLGEMEINE DIENSTE	37.758.317,46	0,00	40.537,34
4 AUSBILDUNG UND RECHT AUF BILDUNG	946.947.016,21	740.950.266,27	48.937.216,60
1 VORSCHULUNTERRICHT	3.559.212,43	0,00	0,00
2 SONSTIGE NICHT-UNIVERSITÄRE UNTERRICHTSORDNUNGEN	822.382.059,02	740.950.266,27	48.937.216,60
4 UNIVERSITÄTSAUSBILDUNG	88.308.976,10	0,00	0,00
6 AUSBILDUNGS-HILFSDIENSTE	19.156.649,16	0,00	0,00

AUFSTELLUNG DER AUSGABEN NACH AUFGABENBEREICHEN, PROGRAMME UND GRUPPIERUNGEN - LAUFENDE AUSGABEN - ZAHLUNGEN IN KOMPETENZ

ERWERB VON GÜTERN UND DIENSTLEISTUNGEN	LAUFENDE ZUWENDUNGEN	PASSIVZINSEN	RÜCKERSTATTUNGEN UND BERICHTIGUNGSPOSTEN DER EINNAHMEN	SONSTIGE LAUFENDE AUSGABEN
103	104	107	109	110
246.786.038,77	2.457.915.255,99	1.578.603,40	1.995.847,91	39.926.924,12
82.790.503,69	15.316.208,91	6.570,18	1.395.847,91	36.551.737,64
2.884.291,04	6.836.817,57	0,00	1.395.847,91	0,00
3.187.158,56	396.842,48	0,00	0,00	0,00
9.844.790,44	0,00	0,00	0,00	0,00
5.770.916,60	0,00	0,00	0,00	0,00
5.257.988,14	0,00	0,00	0,00	0,00
22.897.154,96	6.235.000,00	0,00	0,00	314.054,12
0,00	0,00	0,00	0,00	0,00
30.840.880,64	1.582.788,24	0,00	0,00	0,00
884.159,91	14.397,60	0,00	0,00	0,00
1.223.163,40	250.363,02	6.570,18	0,00	36.237.683,52
23.293.161,52	130.772.808,87	0,00	0,00	2.993.562,95
421.871,00	3.137.341,43	0,00	0,00	0,00
9.541.682,98	20.393.740,51	0,00	0,00	2.559.152,66
2.331.039,09	85.977.937,01	0,00	0,00	0,00
9.586.309,56	9.570.339,60	0,00	0,00	0,00

**AUFSTELLUNG DER AUSGABEN NACH AUFGABENBEREICHEN, PROGRAMME UND GRUPPIERUNGEN -
LAUFENDE AUSGABEN - ZAHLUNGEN IN KOMPETENZ**

AUFGABENBEREICHE PROGRAMME \ GRUPPIERUNGEN	LAUFENDE AUSGABEN	EINKOMMEN AUS NICHT SELBSTÄNDIGER ARBEIT	STEUERN UND ABGABEN ZU LASTEN DER KÖRPERSCHAFT
	100	101	102
7 RECHT AUF STUDIUM	13.540.119,50	0,00	0,00
5 SCHUTZ UND AUFWERTUNG KULTURELLER GÜTER UND TÄTIGKEITEN	48.355.032,57	0,00	0,00
1 AUFWERTUNG DER HISTORISCH INTERESSANTEN GÜTER	453.181,74	0,00	0,00
2 KULTURARBEIT UND VERSCHIEDENE INITIATIVEN IM KULTURBEREICH	47.901.850,83	0,00	0,00
6 MAßNAHMEN FÜR DIE JUGEND, SPORT UND FREIZEIT	13.737.368,59	0,00	0,00
1 SPORT UND FREIZEIT	5.107.489,87	0,00	0,00
2 JUGEND	8.629.878,72	0,00	0,00
7 TOURISMUS	33.374.529,18	0,00	0,00
1 ENTWICKLUNG UND AUFWERTUNG DE TOURISMUS	33.374.529,18	0,00	0,00
8 RAUMORDNUNG UND WOHNUNGSBAU	791.938,71	0,00	0,00
2 ÖFFENTLICHER UND ÖRTLICHER WOHNUNGSBAU SOWIE GEFÖRDERTER WOHNBAU	791.938,71	0,00	0,00
9 NACHHALTIGE ENTWICKLUNG MIT GEBIETS- UND UMWELTSCHUTZ	13.533.725,55	203.033,41	23.726,82
1 BODENMELIORIERUNG (BODENSCHUTZ)	2.723.347,70	0,00	0,00
2 SCHUTZ, AUFWERTUNG UND WIEDERHERSTELLUNG DER UMWELT	5.106.220,24	155.158,99	20.000,00
4 INTEGRIERTER WASSERDIENST	73.567,69	0,00	0,00
5 GESCHÜTZTE BEREICHE, NATURPARKS, NATUR- UND WALDSCHUTZ	5.547.987,43	0,00	277,27
8 LUFTQUALITÄT UND REDUZIERUNG DE LUFTVERSCHMUTZUNG	82.602,49	47.874,42	3.449,55

AUFSTELLUNG DER AUSGABEN NACH AUFGABENBEREICHEN, PROGRAMME UND GRUPPIERUNGEN - LAUFENDE AUSGABEN - ZAHLUNGEN IN KOMPETENZ

ERWERB VON GÜTERN UND DIENSTLEISTUNGEN	LAUFENDE ZUWENDUNGEN	PASSIVZINSEN	RÜCKERSTATTUNGEN UND BERICHTIGUNGSPOSTEN DER EINNAHMEN	SONSTIGE LAUFENDE AUSGABEN
103	104	107	109	110
1.412.258,89	11.693.450,32	0,00	0,00	434.410,29
2.841.874,87	45.513.157,70	0,00	0,00	0,00
453.181,74	0,00	0,00	0,00	0,00
2.388.693,13	45.513.157,70	0,00	0,00	0,00
822.560,38	12.914.808,21	0,00	0,00	0,00
670.648,80	4.436.841,07	0,00	0,00	0,00
151.911,58	8.477.967,14	0,00	0,00	0,00
5.707.616,52	27.666.912,66	0,00	0,00	0,00
5.707.616,52	27.666.912,66	0,00	0,00	0,00
75.789,71	716.149,00	0,00	0,00	0,00
75.789,71	716.149,00	0,00	0,00	0,00
5.616.295,37	7.690.102,46	0,00	0,00	567,49
1.802.287,80	921.059,90	0,00	0,00	0,00
1.480.117,25	3.450.376,51	0,00	0,00	567,49
73.567,69	0,00	0,00	0,00	0,00
2.229.044,11	3.318.666,05	0,00	0,00	0,00
31.278,52	0,00	0,00	0,00	0,00

**AUFSTELLUNG DER AUSGABEN NACH AUFGABENBEREICHEN, PROGRAMME UND GRUPPIERUNGEN -
LAUFENDE AUSGABEN - ZAHLUNGEN IN KOMPETENZ**

AUFGABENBEREICHE PROGRAMME \ GRUPPIERUNGEN	LAUFENDE AUSGABEN	EINKOMMEN AUS NICHT SELBSTÄNDIGER ARBEIT	STEUERN UND ABGABEN ZU LASTEN DER KÖRPERSCHAFT
	100	101	102
10 VERKEHR UND MOBILITÄTSFÖRDERUNG	163.308.272,25	0,00	0,00
2 NAHVERKEHR	139.087.833,68	0,00	0,00
5 STRAßENNETZ UND STRAßENINFRASTRUKTUREN	24.220.438,57	0,00	0,00
11 FREIWILLIGER RETTUNGSDIENST	36.662.160,32	0,00	0,00
1 ZIVILSCHUTZ	36.662.160,32	0,00	0,00
12 SOZIALE RECHTE, SOZIAL- UND FAMILIENPOLITIK	534.048.317,53	431.109,23	33.000,00
1 PROGRAMME FÜR KLEINKINDER UND MINDERJÄHRIGE SOWIE FÜR KINDERHORTE	23.545.862,25	411.018,22	29.000,00
2 MAßNAHMEN FÜR MENSCHEN MIT BEHINDERUNG	262.794.040,71	0,00	0,00
3 SENIORENBETREUUNG	3.373.630,90	0,00	0,00
4 PROGRAMME FÜR VON SOZIALER AUSGRENZUNG BEDROHTE MENSCHEN	12.069.851,93	20.091,01	4.000,00
5 MAßNAHMEN FÜR HAUSHALTE	109.905.213,33	0,00	0,00
7 PROGRAMMIERUNG UND STEUERUNG DER SOZIO-SANITÄREN UND SOZIALEN DIENSTE	119.598.688,76	0,00	0,00
8 KOOPERATION UND VERBANDSARBEIT	2.761.029,65	0,00	0,00
13 GESUNDHEITSSCHUTZ	1.024.792.856,15	0,00	0,00
1 REGIONALER GESUNDHEITSDIENST - LAUFENDE ORDENTLICHE FINANZIERUNG ZUR GARANTIE DES MINDESBETREUUNGS-STANDARDS	1.003.398.074,82	0,00	0,00
2 REGIONALER GESUNDHEITSDIENST - LAUFENDE ZUSATZFINANZIERUNG ZUF DECKUNG DES MINDESBETREUUNGSSTANDARDS	21.394.781,33	0,00	0,00

AUFSTELLUNG DER AUSGABEN NACH AUFGABENBEREICHEN, PROGRAMME UND GRUPPIERUNGEN - LAUFENDE AUSGABEN - ZAHLUNGEN IN KOMPETENZ

ERWERB VON GÜTERN UND DIENSTLEISTUNGEN	LAUFENDE ZUWENDUNGEN	PASSIVZINSEN	RÜCKERSTATTUNGEN UND BERICHTIGUNGSPOSTEN DER EINNAHMEN	SONSTIGE LAUFENDE AUSGABEN
103	104	107	109	110
81.083.877,04	82.224.395,21	0,00	0,00	0,00
57.746.252,94	81.341.580,74	0,00	0,00	0,00
23.337.624,10	882.814,47	0,00	0,00	0,00
6.763.898,32	29.898.262,00	0,00	0,00	0,00
6.763.898,32	29.898.262,00	0,00	0,00	0,00
3.048.697,13	530.535.511,17	0,00	0,00	0,00
196.122,60	22.909.721,43	0,00	0,00	0,00
49.464,90	262.744.575,81	0,00	0,00	0,00
0,00	3.373.630,90	0,00	0,00	0,00
137.271,91	11.908.489,01	0,00	0,00	0,00
292.460,05	109.612.753,28	0,00	0,00	0,00
2.344.379,28	117.254.309,48	0,00	0,00	0,00
28.998,39	2.732.031,26	0,00	0,00	0,00
2.970.375,60	1.021.222.480,55	0,00	600.000,00	0,00
2.970.375,60	999.827.699,22	0,00	600.000,00	0,00
0,00	21.394.781,33	0,00	0,00	0,00

**AUFSTELLUNG DER AUSGABEN NACH AUFGABENBEREICHEN, PROGRAMME UND GRUPPIERUNGEN -
LAUFENDE AUSGABEN - ZAHLUNGEN IN KOMPETENZ**

AUFGABENBEREICHE PROGRAMME \ GRUPPIERUNGEN	LAUFENDE AUSGABEN	EINKOMMEN AUS NICHT SELBSTÄNDIGER ARBEIT	STEUERN UND ABGABEN ZU LASTEN DER KÖRPERSCHAFT
	100	101	102
14 WIRTSCHAFTLICHE ENTWICKLUNG UND WETTBEWERBSFÄHIGKEIT	46.458.794,28	44.556,04	2.615,84
1 INDUSTRIE, KLEINE UND MITTLERE UNTERNEHMEN, HANDWERK	10.576.698,01	0,00	0,00
2 HANDEL - VERTRIEBSNETZE - VERBRAUCHERSCHUTZ	26.805.966,16	0,00	0,00
3 FORSCHUNG UND INNOVATION	6.476.130,11	44.556,04	2.615,84
4 NETZWERKE UND SONSTIGE DIENSTE VON ÖFFENTLICHEM NUTZEN	2.600.000,00	0,00	0,00
15 ARBEITS- UND BERUFSAUSBILDUNGSPOLITIK	26.005.315,07	23.238,83	0,00
1 DIENSTE FÜR DIE ENTWICKLUNG DES ARBEITSMARKTES	0,00	0,00	0,00
2 BERUFSAUSBILDUNG	21.574.390,67	0,00	0,00
3 BESCHÄFTIGUNGSFÖRDERUNG	4.430.924,40	23.238,83	0,00
16 LANDWIRTSCHAFT, ERNÄHRUNGSWESEN UND FISCHEREI	29.030.433,36	0,00	0,00
1 ENTWICKLUNG DES LANDWIRTSCHAFTSSEKTORS UND DES NAHRUNGSMITTELBEREICHS	29.030.433,36	0,00	0,00
2 JAGD UND FISCHEREI	0,00	0,00	0,00
17 ENERGIE UND DIVERSIFIKATION DER ENERGIEQUELLEN	61.287,77	0,00	0,00
1 ENERGIEQUELLEN	61.287,77	0,00	0,00
18 BEZIEHUNGEN ZU DEN ANDEREN GEBIETS- UND LOKALKÖRPERSCHAFTEN	480.603.078,13	0,00	0,00
1 BEZIEHUNGEN ZU DEN ANDEREN GEBIETSKÖRPERSCHAFTEN	480.603.078,13	0,00	0,00
19 INTERNATIONALE BEZIEHUNGEN	3.523.009,13	0,00	0,00

AUFSTELLUNG DER AUSGABEN NACH AUFGABENBEREICHEN, PROGRAMME UND GRUPPIERUNGEN - LAUFENDE AUSGABEN - ZAHLUNGEN IN KOMPETENZ

ERWERB VON GÜTERN UND DIENSTLEISTUNGEN	LAUFENDE ZUWENDUNGEN	PASSIVZINSEN	RÜCKERSTATTUNGEN UND BERICHTIGUNGSPOSTEN DER EINNAHMEN	SONSTIGE LAUFENDE AUSGABEN
103	104	107	109	110
2.215.563,61	43.850.119,63	16.736,71	0,00	329.202,45
902,36	10.229.856,49	16.736,71	0,00	329.202,45
2.127.910,90	24.678.055,26	0,00	0,00	0,00
86.750,35	6.342.207,88	0,00	0,00	0,00
0,00	2.600.000,00	0,00	0,00	0,00
9.166.546,07	16.815.530,17	0,00	0,00	0,00
0,00	0,00	0,00	0,00	0,00
8.788.637,22	12.785.753,45	0,00	0,00	0,00
377.908,85	4.029.776,72	0,00	0,00	0,00
830.332,00	28.150.381,36	0,00	0,00	49.720,00
830.332,00	28.150.381,36	0,00	0,00	49.720,00
0,00	0,00	0,00	0,00	0,00
50.670,17	10.617,60	0,00	0,00	0,00
50.670,17	10.617,60	0,00	0,00	0,00
19.429.414,29	461.173.663,84	0,00	0,00	0,00
19.429.414,29	461.173.663,84	0,00	0,00	0,00
78.862,48	3.444.146,65	0,00	0,00	0,00

**AUFSTELLUNG DER AUSGABEN NACH AUFGABENBEREICHEN, PROGRAMME UND GRUPPIERUNGEN -
LAUFENDE AUSGABEN - ZAHLUNGEN IN KOMPETENZ**

AUFGABENBEREICHE PROGRAMME \ GRUPPIERUNGEN	LAUFENDE AUSGABEN	EINKOMMEN AUS NICHT SELBSTÄNDIGER ARBEIT	STEUERN UND ABGABEN ZU LASTEN DER KÖRPERSCHAFT
	100	101	102
1 INTERNATIONALE BEZIEHUNGEN UND KOOPERATION IN DER ENTWICKLUNG	3.523.009,13	0,00	0,00
20 FONDS UND RÜCKSTELLUNGEN	0,00	0,00	0,00
1 RESERVEFONDS	0,00	0,00	0,00
3 SONSTIGE FONDS	0,00	0,00	0,00
50 STAATSVerschuldung	1.557.430,10	0,00	0,00
1 ZINSANTEIL AMORTISATION VON DARLEHEN UND ANLEIHEN	1.557.430,10	0,00	0,00

AUFSTELLUNG DER AUSGABEN NACH AUFGABENBEREICHEN, PROGRAMME UND GRUPPIERUNGEN - LAUFENDE AUSGABEN - ZAHLUNGEN IN KOMPETENZ

ERWERB VON GÜTERN UND DIENSTLEISTUNGEN	LAUFENDE ZUWENDUNGEN	PASSIVZINSEN	RÜCKERSTATTUNGEN UND BERICHTIGUNGSPOSTEN DER EINNAHMEN	SONSTIGE LAUFENDE AUSGABEN
103	104	107	109	110
78.862,48	3.444.146,65	0,00	0,00	0,00
0,00	0,00	0,00	0,00	0,00
0,00	0,00	0,00	0,00	0,00
0,00	0,00	0,00	0,00	0,00
0,00	0,00	1.555.296,51	0,00	2.133,59
0,00	0,00	1.555.296,51	0,00	2.133,59

Anlage E3

Aufstellung der Ausgaben
nach Aufgabenbereichen,
Programme und
Gruppierungen

Laufende Ausgaben

Zahlungen auf Rückstände

**AUFSTELLUNG DER AUSGABEN NACH AUFGABENBEREICHEN, PROGRAMME UND GRUPPIERUNGEN -
LAUFENDE AUSGABEN - ZAHLUNGEN AUF RÜCKSTÄNDE**

AUFGABENBEREICHE PROGRAMME \ GRUPPIERUNGEN	LAUFENDE AUSGABEN	EINKOMMEN AUS NICHT SELBSTÄNDIGER ARBEIT	STEUERN UND ABGABEN ZU LASTEN DER KÖRPERSCHAFT
	100	101	102
SUMME GRUPPIERUNGEN	279.966.580,39	35.412.176,02	596,68
1 INSTITUTIONELLE ALLGEMEIN- UND VERWALTUNGSDIENSTE	20.819.432,71	7.002.011,85	240,58
1 INSTITUTIONELLE ORGANE	521.716,06	0,00	0,00
2 GENERALSEKRETARIAT	453.714,64	0,00	0,00
3 WIRTSCHAFTS- UND FINANZVERWALTUNG, PROGRAMMIERUNG UND VERWALTUNGSAMT	145.151,78	0,00	0,00
4 VERWALTUNG DER EINNAHMEN AUS ABGABEN UND STEUERBERATUNGSDIENSTE	2.036.615,62	0,00	0,00
5 VERWALTUNG DER STAATS- UND VERMÖGENSGÜTER	0,00	0,00	0,00
6 TECHNISCHES BÜRO	4.247.507,53	0,00	0,00
7 WAHLEN UND VOLKSBEFRAGUNGEN - EINWOHNERMELDE- UND STANDESAM	10.803,75	0,00	0,00
8 STATISTIK UND INFORMATIONEN-SYSTEME	1.994.424,18	0,00	0,00
10 HUMANE RESSOURCEN	7.177.209,68	7.002.011,85	0,00
11 SONSTIGE ALLGEMEINE DIENSTE	4.232.289,47	0,00	240,58
4 AUSBILDUNG UND RECHT AUF BILDUNG	31.258.978,47	28.259.844,20	356,10
1 VORSCHULUNTERRICHT	76.139,74	0,00	0,00
2 SONSTIGE NICHT-UNIVERSITÄRE UNTERRICHTSORDNUNGEN	31.075.243,40	28.259.844,20	356,10
4 UNIVERSITÄTSAUSBILDUNG	80.381,88	0,00	0,00
6 AUSBILDUNGS-HILFSDIENSTE	2.231,04	0,00	0,00

**AUFSTELLUNG DER AUSGABEN NACH AUFGABENBEREICHEN, PROGRAMME UND GRUPPIERUNGEN -
LAUFENDE AUSGABEN - ZAHLUNGEN AUF RÜCKSTÄNDE**

ERWERB VON GÜTERN UND DIENSTLEISTUNGEN	LAUFENDE ZUWENDUNGEN	PASSIVZINSEN	RÜCKERSTATTUNGEN UND BERICHTIGUNGSPOSTEN DER EINNAHMEN	SONSTIGE LAUFENDE AUSGABEN
103	104	107	109	110
8.910.161,59	230.586.244,90	4.382,72	455.652,94	4.597.365,54
2.688.282,96	6.444.367,49	0,00	455.652,94	4.228.876,89
17.171,29	48.891,83	0,00	455.652,94	0,00
52.077,40	401.637,24	0,00	0,00	0,00
145.151,78	0,00	0,00	0,00	0,00
2.036.615,62	0,00	0,00	0,00	0,00
0,00	0,00	0,00	0,00	0,00
62.507,53	4.185.000,00	0,00	0,00	0,00
10.803,75	0,00	0,00	0,00	0,00
194.424,18	1.800.000,00	0,00	0,00	0,00
166.359,41	8.838,42	0,00	0,00	0,00
3.172,00	0,00	0,00	0,00	4.228.876,89
725.922,04	1.962.228,93	0,00	0,00	310.627,20
58.239,12	17.900,62	0,00	0,00	0,00
655.586,15	1.848.829,75	0,00	0,00	310.627,20
12.096,77	68.285,11	0,00	0,00	0,00
0,00	2.231,04	0,00	0,00	0,00

**AUFSTELLUNG DER AUSGABEN NACH AUFGABENBEREICHEN, PROGRAMME UND GRUPPIERUNGEN -
LAUFENDE AUSGABEN - ZAHLUNGEN AUF RÜCKSTÄNDE**

AUFGABENBEREICHE PROGRAMME \ GRUPPIERUNGEN	LAUFENDE AUSGABEN	EINKOMMEN AUS NICHT SELBSTÄNDIGER ARBEIT	STEUERN UND ABGABEN ZU LASTEN DER KÖRPERSCHAFT
	100	101	102
7 RECHT AUF STUDIUM	24.982,41	0,00	0,00
5 SCHUTZ UND AUFWERTUNG KULTURELLER GÜTER UND TÄTIGKEITEN	2.071.740,97	0,00	0,00
1 AUFWERTUNG DER HISTORISCH INTERESSANTEN GÜTER	20.039,20	0,00	0,00
2 KULTURARBEIT UND VERSCHIEDENE INITIATIVEN IM KULTURBEREICH	2.051.701,77	0,00	0,00
6 MAßNAHMEN FÜR DIE JUGEND, SPORT UND FREIZEIT	800.839,80	0,00	0,00
1 SPORT UND FREIZEIT	18.797,50	0,00	0,00
2 JUGEND	782.042,30	0,00	0,00
7 TOURISMUS	175.000,00	0,00	0,00
1 ENTWICKLUNG UND AUFWERTUNG DE TOURISMUS	175.000,00	0,00	0,00
8 RAUMORDNUNG UND WOHNUNGSBAU	0,00	0,00	0,00
2 ÖFFENTLICHER UND ÖRTLICHER WOHNUNGSBAU SOWIE GEFÖRDERTER WOHNBAU	0,00	0,00	0,00
9 NACHHALTIGE ENTWICKLUNG MIT GEBIETS- UND UMWELTSCHUTZ	792.830,16	0,00	0,00
1 BODENMELIORIERUNG (BODENSCHUTZ)	282.904,16	0,00	0,00
2 SCHUTZ, AUFWERTUNG UND WIEDERHERSTELLUNG DER UMWELT	207.404,62	0,00	0,00
4 INTEGRIERTER WASSERDIENST	6.925,27	0,00	0,00
5 GESCHÜTZTE BEREICHE, NATURPARKS, NATUR- UND WALDSCHUTZ	295.596,11	0,00	0,00
8 LUFTQUALITÄT UND REDUZIERUNG DE LUFTVERSCHMUTZUNG	0,00	0,00	0,00

AUFSTELLUNG DER AUSGABEN NACH AUFGABENBEREICHEN, PROGRAMME UND GRUPPIERUNGEN - LAUFENDE AUSGABEN - ZAHLUNGEN AUF RÜCKSTÄNDE

ERWERB VON GÜTERN UND DIENSTLEISTUNGEN	LAUFENDE ZUWENDUNGEN	PASSIVZINSEN	RÜCKERSTATTUNGEN UND BERICHTIGUNGSPOSTEN DER EINNAHMEN	SONSTIGE LAUFENDE AUSGABEN
103	104	107	109	110
0,00	24.982,41	0,00	0,00	0,00
310.803,33	1.760.937,64	0,00	0,00	0,00
20.039,20	0,00	0,00	0,00	0,00
290.764,13	1.760.937,64	0,00	0,00	0,00
50.133,57	750.706,23	0,00	0,00	0,00
14.000,00	4.797,50	0,00	0,00	0,00
36.133,57	745.908,73	0,00	0,00	0,00
0,00	175.000,00	0,00	0,00	0,00
0,00	175.000,00	0,00	0,00	0,00
0,00	0,00	0,00	0,00	0,00
0,00	0,00	0,00	0,00	0,00
537.464,12	207.579,59	0,00	0,00	47.786,45
253.056,34	29.847,82	0,00	0,00	0,00
207.337,13	0,00	0,00	0,00	67,49
6.925,27	0,00	0,00	0,00	0,00
70.145,38	177.731,77	0,00	0,00	47.718,96
0,00	0,00	0,00	0,00	0,00

**AUFSTELLUNG DER AUSGABEN NACH AUFGABENBEREICHEN, PROGRAMME UND GRUPPIERUNGEN -
LAUFENDE AUSGABEN - ZAHLUNGEN AUF RÜCKSTÄNDE**

AUFGABENBEREICHE PROGRAMME \ GRUPPIERUNGEN	LAUFENDE AUSGABEN	EINKOMMEN AUS NICHT SELBSTÄNDIGER ARBEIT	STEUERN UND ABGABEN ZU LASTEN DER KÖRPERSCHAFT
	100	101	102
10 VERKEHR UND MOBILITÄTSFÖRDERUNG	14.910.597,68	0,00	0,00
2 NAHVERKEHR	10.666.697,98	0,00	0,00
5 STRAßENNETZ UND STRAßENINFRASTRUKTUREN	4.243.899,70	0,00	0,00
11 FREIWILLIGER RETTUNGSDIENST	28.611.835,62	0,00	0,00
1 ZIVILSCHUTZ	28.611.835,62	0,00	0,00
12 SOZIALE RECHTE, SOZIAL- UND FAMILIENPOLITIK	1.709.583,74	96.941,84	0,00
1 PROGRAMME FÜR KLEINKINDER UND MINDERJÄHRIGE SOWIE FÜR KINDERHORTE	1.078.177,67	96.941,84	0,00
2 MAßNAHMEN FÜR MENSCHEN MIT BEHINDERUNG	9.021,90	0,00	0,00
3 SENIORENBETREUUNG	0,00	0,00	0,00
4 PROGRAMME FÜR VON SOZIALER AUSGRENZUNG BEDROHTE MENSCHEN	0,00	0,00	0,00
5 MAßNAHMEN FÜR HAUSHALTE	543.893,78	0,00	0,00
7 PROGRAMMIERUNG UND STEUERUNG DER SOZIO-SANITÄREN UND SOZIALEN DIENSTE	71.736,72	0,00	0,00
8 KOOPERATION UND VERBANDSARBEIT	6.753,67	0,00	0,00
13 GESUNDHEITSSCHUTZ	134.871.342,23	0,00	0,00
1 REGIONALER GESUNDHEITSDIENST - LAUFENDE ORDENTLICHE FINANZIERUNG ZUR GARANTIE DES MINDESBETREUUNGS-STANDARDS	134.871.342,23	0,00	0,00
2 REGIONALER GESUNDHEITSDIENST - LAUFENDE ZUSATZFINANZIERUNG ZUF DECKUNG DES MINDESBETREUUNGSSTANDARDS	0,00	0,00	0,00

AUFSTELLUNG DER AUSGABEN NACH AUFGABENBEREICHEN, PROGRAMME UND GRUPPIERUNGEN - LAUFENDE AUSGABEN - ZAHLUNGEN AUF RÜCKSTÄNDE

ERWERB VON GÜTERN UND DIENSTLEISTUNGEN	LAUFENDE ZUWENDUNGEN	PASSIVZINSEN	RÜCKERSTATTUNGEN UND BERICHTIGUNGSPOSTEN DER EINNAHMEN	SONSTIGE LAUFENDE AUSGABEN
103	104	107	109	110
2.637.153,24	12.273.444,44	0,00	0,00	0,00
38.774,08	10.627.923,90	0,00	0,00	0,00
2.598.379,16	1.645.520,54	0,00	0,00	0,00
1.001.609,66	27.610.225,96	0,00	0,00	0,00
1.001.609,66	27.610.225,96	0,00	0,00	0,00
183.580,05	1.429.061,85	0,00	0,00	0,00
1.692,68	979.543,15	0,00	0,00	0,00
9.021,90	0,00	0,00	0,00	0,00
0,00	0,00	0,00	0,00	0,00
0,00	0,00	0,00	0,00	0,00
115.563,15	428.330,63	0,00	0,00	0,00
55.324,32	16.412,40	0,00	0,00	0,00
1.978,00	4.775,67	0,00	0,00	0,00
10.157,00	134.861.185,23	0,00	0,00	0,00
10.157,00	134.861.185,23	0,00	0,00	0,00
0,00	0,00	0,00	0,00	0,00

**AUFSTELLUNG DER AUSGABEN NACH AUFGABENBEREICHEN, PROGRAMME UND GRUPPIERUNGEN -
LAUFENDE AUSGABEN - ZAHLUNGEN AUF RÜCKSTÄNDE**

AUFGABENBEREICHE PROGRAMME \ GRUPPIERUNGEN	LAUFENDE AUSGABEN	EINKOMMEN AUS NICHT SELBSTÄNDIGER ARBEIT	STEUERN UND ABGABEN ZU LASTEN DER KÖRPERSCHAFT
	100	101	102
14 WIRTSCHAFTLICHE ENTWICKLUNG UND WETTBEWERBSFÄHIGKEIT	3.320.210,15	12.963,13	0,00
1 INDUSTRIE, KLEINE UND MITTLERE UNTERNEHMEN, HANDWERK	1.267.820,88	0,00	0,00
2 HANDEL - VERTRIEBSNETZE - VERBRAUCHERSCHUTZ	2.036.462,62	0,00	0,00
3 FORSCHUNG UND INNOVATION	15.926,65	12.963,13	0,00
4 NETZWERKE UND SONSTIGE DIENSTE VON ÖFFENTLICHEM NUTZEN	0,00	0,00	0,00
15 ARBEITS- UND BERUFSAUSBILDUNGSPOLITIK	235.663,32	691,90	0,00
1 DIENSTE FÜR DIE ENTWICKLUNG DES ARBEITSMARKTES	0,00	0,00	0,00
2 BERUFSAUSBILDUNG	203.508,28	691,90	0,00
3 BESCHÄFTIGUNGSFÖRDERUNG	32.155,04	0,00	0,00
16 LANDWIRTSCHAFT, ERNÄHRUNGSWESEN UND FISCHEREI	1.486.602,51	39.723,10	0,00
1 ENTWICKLUNG DES LANDWIRTSCHAFTSSEKTORS UND DES NAHRUNGSMITTELBEREICHS	1.486.602,51	39.723,10	0,00
2 JAGD UND FISCHEREI	0,00	0,00	0,00
17 ENERGIE UND DIVERSIFIKATION DER ENERGIEQUELLEN	33.940,40	0,00	0,00
1 ENERGIEQUELLEN	33.940,40	0,00	0,00
18 BEZIEHUNGEN ZU DEN ANDEREN GEBIETS- UND LOKALKÖRPERSCHAFTEN	38.675.307,23	0,00	0,00
1 BEZIEHUNGEN ZU DEN ANDEREN GEBIETSKÖRPERSCHAFTEN	38.675.307,23	0,00	0,00
19 INTERNATIONALE BEZIEHUNGEN	187.012,68	0,00	0,00

AUFSTELLUNG DER AUSGABEN NACH AUFGABENBEREICHEN, PROGRAMME UND GRUPPIERUNGEN - LAUFENDE AUSGABEN - ZAHLUNGEN AUF RÜCKSTÄNDE

ERWERB VON GÜTERN UND DIENSTLEISTUNGEN	LAUFENDE ZUWENDUNGEN	PASSIVZINSEN	RÜCKERSTATTUNGEN UND BERICHTIGUNGSPOSTEN DER EINNAHMEN	SONSTIGE LAUFENDE AUSGABEN
103	104	107	109	110
592.454,30	2.714.792,72	0,00	0,00	0,00
6.259,26	1.261.561,62	0,00	0,00	0,00
583.231,52	1.453.231,10	0,00	0,00	0,00
2.963,52	0,00	0,00	0,00	0,00
0,00	0,00	0,00	0,00	0,00
113.762,29	121.209,13	0,00	0,00	0,00
0,00	0,00	0,00	0,00	0,00
110.486,29	92.330,09	0,00	0,00	0,00
3.276,00	28.879,04	0,00	0,00	0,00
15.629,14	1.422.455,27	0,00	0,00	8.795,00
15.629,14	1.422.455,27	0,00	0,00	8.795,00
0,00	0,00	0,00	0,00	0,00
33.940,40	0,00	0,00	0,00	0,00
33.940,40	0,00	0,00	0,00	0,00
7.177,19	38.668.130,04	0,00	0,00	0,00
7.177,19	38.668.130,04	0,00	0,00	0,00
2.092,30	184.920,38	0,00	0,00	0,00

**AUFSTELLUNG DER AUSGABEN NACH AUFGABENBEREICHEN, PROGRAMME UND GRUPPIERUNGEN -
LAUFENDE AUSGABEN - ZAHLUNGEN AUF RÜCKSTÄNDE**

AUFGABENBEREICHE PROGRAMME \ GRUPPIERUNGEN	LAUFENDE AUSGABEN	EINKOMMEN AUS NICHT SELBSTÄNDIGER ARBEIT	STEUERN UND ABGABEN ZU LASTEN DER KÖRPERSCHAFT
	100	101	102
1 INTERNATIONALE BEZIEHUNGEN UND KOOPERATION IN DER ENTWICKLUNG	187.012,68	0,00	0,00
20 FONDS UND RÜCKSTELLUNGEN	0,00	0,00	0,00
1 RESERVEFONDS	0,00	0,00	0,00
3 SONSTIGE FONDS	0,00	0,00	0,00
50 STAATSVerschuldung	5.662,72	0,00	0,00
1 ZINSANTEIL AMORTISATION VON DARLEHEN UND ANLEIHEN	5.662,72	0,00	0,00

AUFSTELLUNG DER AUSGABEN NACH AUFGABENBEREICHEN, PROGRAMME UND GRUPPIERUNGEN - LAUFENDE AUSGABEN - ZAHLUNGEN AUF RÜCKSTÄNDE

ERWERB VON GÜTERN UND DIENSTLEISTUNGEN	LAUFENDE ZUWENDUNGEN	PASSIVZINSEN	RÜCKERSTATTUNGEN UND BERICHTIGUNGSPOSTEN DER EINNAHMEN	SONSTIGE LAUFENDE AUSGABEN
103	104	107	109	110
2.092,30	184.920,38	0,00	0,00	0,00
0,00	0,00	0,00	0,00	0,00
0,00	0,00	0,00	0,00	0,00
0,00	0,00	0,00	0,00	0,00
0,00	0,00	4.382,72	0,00	1.280,00
0,00	0,00	4.382,72	0,00	1.280,00

Anlage E4

Aufstellung der Ausgaben
nach Aufgabenbereichen,
Programme und
Gruppierungen

Investitionsausgaben und
Ausgaben zur Erhöhung der
Finanzanlagen

Zweckbindungen

**AUFSTELLUNG DER AUSGABEN NACH AUFGABENBEREICHEN, PROGRAMME UND GRUPPIERUNGEN -
INVESTITIONSAUSGABEN UND AUSGABEN ZUR ERHÖHUNG DER FINANZANLAGEN - ZWECKBINDUNGEN**

AUFGABENBEREICHE PROGRAMME \ GRUPPIERUNGEN	INVESTITIONSAUSGABEN	BRUTTOANLAGEINVESTITIONEN UND GRUNDSTÜCKSKAUF	INVESTITIONSBEITRÄGE
	200	202	203
SUMME GRUPPIERUNGEN	1.123.707.087,42	247.730.307,09	863.375.061,93
1 INSTITUTIONELLE ALLGEMEIN- UND VERWALTUNGSDIENSTE	121.590.320,74	108.969.572,04	693.995,07
1 INSTITUTIONELLE ORGANE	6.481,86	6.481,86	0,00
2 GENERALSEKRETARIAT	734.174,95	40.179,88	693.995,07
3 WIRTSCHAFTS- UND FINANZVERWALTUNG, PROGRAMMIERUNG UND VERWALTUNGSAMT	14.828.531,10	2.901.777,47	0,00
4 VERWALTUNG DER EINNAHMEN AUS ABGABEN UND STEUERBERATUNGSDIENSTE	143.949,86	143.949,86	0,00
6 TECHNISCHES BÜRO	95.020.665,61	95.020.665,61	0,00
8 STATISTIK UND INFORMATIONEN-SYSTEME	10.856.517,36	10.856.517,36	0,00
4 AUSBILDUNG UND RECHT AUF BILDUNG	36.630.915,03	3.264.898,88	33.366.016,15
1 VORSCHULUNTERRICHT	965.871,73	14.137,01	951.734,72
2 SONSTIGE NICHT-UNIVERSITÄRE UNTERRICHTSORDNUNGEN	5.549.253,87	3.250.761,87	2.298.492,00
3 SCHULBAU	2.616.441,16	0,00	2.616.441,16
4 UNIVERSITÄTSAUSBILDUNG	27.499.348,27	0,00	27.499.348,27
5 SCHUTZ UND AUFWERTUNG KULTURELLER GÜTER UND TÄTIGKEITEN	16.007.764,14	3.202.314,77	12.805.449,37
1 AUFWERTUNG DER HISTORISCH INTERESSANTEN GÜTER	2.702.771,84	1.326.690,11	1.376.081,73
2 KULTURARBEIT UND VERSCHIEDENE INITIATIVEN IM KULTURBEREICH	13.304.992,30	1.875.624,66	11.429.367,64
6 MAßNAHMEN FÜR DIE JUGEND, SPORT UND FREIZEIT	19.042.956,10	0,00	19.042.956,10

**AUFSTELLUNG DER AUSGABEN NACH AUFGABENBEREICHEN, PROGRAMME UND GRUPPIERUNGEN -
 INVESTITIONSAUSGABEN UND AUSGABEN ZUR ERHÖHUNG DER FINANZANLAGEN - ZWECKBINDUNGEN**

SONSTIGE INVESTITIONSZUWENDU NGEN	SONSTIGE INVESTITIONSAUSGABEN	AUSGABEN ZUR ERHÖHUNG DER FINANZANLAGEN	AKQUISITIONEN VON FINANZANLAGEN	GEWÄHRUNG KURZFRISTIGER FORDERUNGEN
204	205	300	301	302
674.964,77	11.926.753,63	454.989.719,93	106.931.536,69	296.058.183,24
0,00	11.926.753,63	106.931.536,69	106.931.536,69	0,00
0,00	0,00	0,00	0,00	0,00
0,00	0,00	0,00	0,00	0,00
0,00	11.926.753,63	106.931.536,69	106.931.536,69	0,00
0,00	0,00	0,00	0,00	0,00
0,00	0,00	0,00	0,00	0,00
0,00	0,00	0,00	0,00	0,00
0,00	0,00	0,00	0,00	0,00
0,00	0,00	0,00	0,00	0,00
0,00	0,00	0,00	0,00	0,00
0,00	0,00	0,00	0,00	0,00
0,00	0,00	0,00	0,00	0,00
0,00	0,00	0,00	0,00	0,00
0,00	0,00	0,00	0,00	0,00
0,00	0,00	0,00	0,00	0,00
0,00	0,00	0,00	0,00	0,00

**AUFSTELLUNG DER AUSGABEN NACH AUFGABENBEREICHEN, PROGRAMME UND GRUPPIERUNGEN -
 INVESTITIONSAUSGABEN UND AUSGABEN ZUR ERHÖHUNG DER FINANZANLAGEN - ZWECKBINDUNGEN**

AUFGABENBEREICHE PROGRAMME \ GRUPPIERUNGEN	INVESTITIONSAUSGABEN	BRUTTOANLAGEINVESTITIONEN UND GRUNDSTÜCKSKAUF	INVESTITIONSBEITRÄGE
	200	202	203
1 SPORT UND FREIZEIT	16.571.484,98	0,00	16.571.484,98
2 JUGEND	2.471.471,12	0,00	2.471.471,12
7 TOURISMUS	6.994.702,04	0,00	6.994.702,04
1 ENTWICKLUNG UND AUFWERTUNG DE TOURISMUS	6.994.702,04	0,00	6.994.702,04
8 RAUMORDNUNG UND WOHNUNGSBAU	97.483.361,87	0,00	97.483.361,87
2 ÖFFENTLICHER UND ÖRTLICHER WOHNUNGSBAU SOWIE GEFÖRDERTER WOHNBAU	97.483.361,87	0,00	97.483.361,87
9 NACHHALTIGE ENTWICKLUNG MIT GEBIETS- UND UMWELTSCHUTZ	72.389.701,37	3.289.321,19	68.753.440,18
1 BODENMELIORIERUNG (BODENSCHUTZ)	1.102.705,76	1.102.705,76	0,00
2 SCHUTZ, AUFWERTUNG UND WIEDERHERSTELLUNG DER UMWELT	1.224.578,17	9.758,17	1.214.820,00
3 MÜLLENTSORGUNG	5.974.029,36	907.479,29	5.066.550,07
4 INTEGRIERTER WASSERDIENST	18.366.179,04	0,00	18.076.179,04
5 GESCHÜTZTE BEREICHE, NATURPARKS, NATUR- UND WALDSCHUTZ	45.508.726,02	1.055.894,95	44.395.891,07
8 LUFTQUALITÄT UND REDUZIERUNG DE LUFTVERSCHMUTZUNG	213.483,02	213.483,02	0,00
10 VERKEHR UND MOBILITÄTSFÖRDERUNG	136.837.407,28	86.245.539,40	50.591.867,88
2 NAHVERKEHR	16.797.555,88	117.517,05	16.680.038,83
5 STRAßENNETZ UND STRAßENINFRASTRUKTUREN	120.039.851,40	86.128.022,35	33.911.829,05
11 FREIWILLIGER RETTUNGSDIENST	23.339.762,77	0,00	23.011.738,00

**AUFSTELLUNG DER AUSGABEN NACH AUFGABENBEREICHEN, PROGRAMME UND GRUPPIERUNGEN -
 INVESTITIONSAUSGABEN UND AUSGABEN ZUR ERHÖHUNG DER FINANZANLAGEN - ZWECKBINDUNGEN**

SONSTIGE INVESTITIONSZUWENDUNGEN	SONSTIGE INVESTITIONSAUSGABEN	AUSGABEN ZUR ERHÖHUNG DER FINANZANLAGEN	AKQUISITIONEN VON FINANZANLAGEN	GEWÄHRUNG KURZFRISTIGER FORDERUNGEN
204	205	300	301	302
0,00	0,00	0,00	0,00	0,00
0,00	0,00	0,00	0,00	0,00
0,00	0,00	0,00	0,00	0,00
0,00	0,00	0,00	0,00	0,00
0,00	0,00	52.000.000,00	0,00	0,00
0,00	0,00	52.000.000,00	0,00	0,00
346.940,00	0,00	0,00	0,00	0,00
0,00	0,00	0,00	0,00	0,00
0,00	0,00	0,00	0,00	0,00
0,00	0,00	0,00	0,00	0,00
290.000,00	0,00	0,00	0,00	0,00
56.940,00	0,00	0,00	0,00	0,00
0,00	0,00	0,00	0,00	0,00
0,00	0,00	0,00	0,00	0,00
0,00	0,00	0,00	0,00	0,00
0,00	0,00	0,00	0,00	0,00
328.024,77	0,00	0,00	0,00	0,00

**AUFSTELLUNG DER AUSGABEN NACH AUFGABENBEREICHEN, PROGRAMME UND GRUPPIERUNGEN -
 INVESTITIONSAUSGABEN UND AUSGABEN ZUR ERHÖHUNG DER FINANZANLAGEN - ZWECKBINDUNGEN**

AUFGABENBEREICHE PROGRAMME \ GRUPPIERUNGEN	INVESTITIONSAUSGABEN	BRUTTOANLAGEINVESTITIONEN UND GRUNDSTÜCKSKAUF	INVESTITIONSBEITRÄGE
	200	202	203
1 ZIVILSCHUTZ	23.339.762,77	0,00	23.011.738,00
12 SOZIALE RECHTE, SOZIAL- UND FAMILIENPOLITIK	22.604.430,96	29.280,00	22.575.150,96
1 PROGRAMME FÜR KLEINKINDER UND MINDERJÄHRIGE SOWIE FÜR KINDERHORTE	0,00	0,00	0,00
2 MAßNAHMEN FÜR MENSCHEN MIT BEHINDERUNG	307.174,00	0,00	307.174,00
3 SENIORENBETREUUNG	19.894.956,79	0,00	19.894.956,79
4 PROGRAMME FÜR VON SOZIALER AUSGRENZUNG BEDROHTE MENSCHEN	1.298.421,18	0,00	1.298.421,18
5 MAßNAHMEN FÜR HAUSHALTE	1.074.598,99	0,00	1.074.598,99
8 KOOPERATION UND VERBANDSARBEIT	29.280,00	29.280,00	0,00
13 GESUNDHEITSSCHUTZ	78.818.819,84	27.885.407,15	50.933.412,69
5 REGIONALER GESUNDHEITSDIENST - SANITÄTSINVESTITIONEN	78.818.819,84	27.885.407,15	50.933.412,69
7 SONSTIGE SANITÄTSAUSGABEN	0,00	0,00	0,00
14 WIRTSCHAFTLICHE ENTWICKLUNG UND WETTBEWERBSFÄHIGKEIT	94.350.274,68	13.776.641,24	80.573.633,44
1 INDUSTRIE, KLEINE UND MITTLERE UNTERNEHMEN, HANDWERK	51.027.250,02	5.472.692,28	45.554.557,74
2 HANDEL - VERTRIEBSNETZE - VERBRAUCHERSCHUTZ	5.730.293,10	0,00	5.730.293,10
3 FORSCHUNG UND INNOVATION	23.753.059,27	1.273.276,67	22.479.782,60
4 NETZWERKE UND SONSTIGE DIENSTE VON ÖFFENTLICHEM NUTZEN	13.839.672,29	7.030.672,29	6.809.000,00
15 ARBEITS- UND BERUFS-AUSBILDUNGSPOLITIK	1.109.563,06	985.368,97	124.194,09
2 BERUFS-AUSBILDUNG	1.010.368,97	985.368,97	25.000,00

**AUFSTELLUNG DER AUSGABEN NACH AUFGABENBEREICHEN, PROGRAMME UND GRUPPIERUNGEN -
 INVESTITIONSAUSGABEN UND AUSGABEN ZUR ERHÖHUNG DER FINANZANLAGEN - ZWECKBINDUNGEN**

SONSTIGE INVESTITIONSZUWENDU NGEN	SONSTIGE INVESTITIONSAUSGABEN	AUSGABEN ZUR ERHÖHUNG DER FINANZANLAGEN	AKQUISITIONEN VON FINANZANLAGEN	GEWÄHRUNG KURZFRISTIGER FORDERUNGEN
204	205	300	301	302
328.024,77	0,00	0,00	0,00	0,00
0,00	0,00	0,00	0,00	0,00
0,00	0,00	0,00	0,00	0,00
0,00	0,00	0,00	0,00	0,00
0,00	0,00	0,00	0,00	0,00
0,00	0,00	0,00	0,00	0,00
0,00	0,00	0,00	0,00	0,00
0,00	0,00	0,00	0,00	0,00
0,00	0,00	0,00	0,00	0,00
0,00	0,00	0,00	0,00	0,00
0,00	0,00	0,00	0,00	0,00
0,00	0,00	296.058.183,24	0,00	296.058.183,24
0,00	0,00	296.058.183,24	0,00	296.058.183,24
0,00	0,00	0,00	0,00	0,00
0,00	0,00	0,00	0,00	0,00
0,00	0,00	0,00	0,00	0,00
0,00	0,00	0,00	0,00	0,00
0,00	0,00	0,00	0,00	0,00

**AUFSTELLUNG DER AUSGABEN NACH AUFGABENBEREICHEN, PROGRAMME UND GRUPPIERUNGEN -
 INVESTITIONSAUSGABEN UND AUSGABEN ZUR ERHÖHUNG DER FINANZANLAGEN - ZWECKBINDUNGEN**

AUFGABENBEREICHE PROGRAMME \ GRUPPIERUNGEN	INVESTITIONSAUSGABEN	BRUTTOANLAGEINVESTITIONEN UND GRUNDSTÜCKSKAUF	INVESTITIONSBEITRÄGE
	200	202	203
3 BESCHÄFTIGUNGSFÖRDERUNG	99.194,09	0,00	99.194,09
16 LANDWIRTSCHAFT, ERNÄHRUNGSWESEN UND FISCHEREI	93.246.306,44	81.963,45	93.164.342,99
1 ENTWICKLUNG DES LANDWIRTSCHAFTSSEKTORS UND DES NAHRUNGSMITTELBEREICHS	93.246.306,44	81.963,45	93.164.342,99
17 ENERGIE UND DIVERSIFIKATION DER ENERGIEQUELLEN	13.758.385,07	0,00	13.758.385,07
1 ENERGIEQUELLEN	13.758.385,07	0,00	13.758.385,07
18 BEZIEHUNGEN ZU DEN ANDEREN GEBIETS- UND LOKALKÖRPERSCHAFTEN	286.996.465,43	0,00	286.996.465,43
1 BEZIEHUNGEN ZU DEN ANDEREN GEBIETSKÖRPERSCHAFTEN	286.996.465,43	0,00	286.996.465,43
19 INTERNATIONALE BEZIEHUNGEN	2.505.950,60	0,00	2.505.950,60
1 INTERNATIONALE BEZIEHUNGEN UND KOOPERATION IN DER ENTWICKLUNG	2.505.950,60	0,00	2.505.950,60
20 FONDS UND RÜCKSTELLUNGEN	0,00	0,00	0,00
1 RESERVEFONDS	0,00	0,00	0,00
3 SONSTIGE FONDS	0,00	0,00	0,00

AUFSTELLUNG DER AUSGABEN NACH AUFGABENBEREICHEN, PROGRAMME UND GRUPPIERUNGEN - INVESTITIONSAUSGABEN UND AUSGABEN ZUR ERHÖHUNG DER FINANZANLAGEN - ZWECKBINDUNGEN

SONSTIGE INVESTITIONSZUWENDUNGEN	SONSTIGE INVESTITIONSAUSGABEN	AUSGABEN ZUR ERHÖHUNG DER FINANZANLAGEN	AKQUISITIONEN VON FINANZANLAGEN	GEWÄHRUNG KURZFRISTIGER FORDERUNGEN
204	205	300	301	302
0,00	0,00	0,00	0,00	0,00
0,00	0,00	0,00	0,00	0,00
0,00	0,00	0,00	0,00	0,00
0,00	0,00	0,00	0,00	0,00
0,00	0,00	0,00	0,00	0,00
0,00	0,00	0,00	0,00	0,00
0,00	0,00	0,00	0,00	0,00
0,00	0,00	0,00	0,00	0,00
0,00	0,00	0,00	0,00	0,00
0,00	0,00	0,00	0,00	0,00
0,00	0,00	0,00	0,00	0,00
0,00	0,00	0,00	0,00	0,00
0,00	0,00	0,00	0,00	0,00
0,00	0,00	0,00	0,00	0,00

Anlage E5

Aufstellung der Ausgaben
nach Aufgabenbereichen,
Programme und
Gruppierungen

Investitionsausgaben und
Ausgaben zur Erhöhung der
Finanzanlagen

Zahlungen in Kompetenz

**AUFSTELLUNG DER AUSGABEN NACH AUFGABENBEREICHEN, PROGRAMME UND GRUPPIERUNGEN -
INVESTITIONSAUSGABEN UND AUSGABEN ZUR ERHÖHUNG DER FINANZANLAGEN - ZAHLUNGEN IN
KOMPETENZ**

AUFGABENBEREICHE PROGRAMME \ GRUPPIERUNGEN	INVESTITIONSAUSGABEN	BRUTTOANLAGEINVESTITIONEN UND GRUNDSTÜCKSKAUF	INVESTITIONSBEITRÄGE
	200	202	203
SUMME GRUPPIERUNGEN	725.222.436,87	199.841.574,91	512.901.605,86
1 INSTITUTIONELLE ALLGEMEIN- UND VERWALTUNGSDIENSTE	83.204.714,32	70.944.628,69	333.332,00
1 INSTITUTIONELLE ORGANE	0,00	0,00	0,00
2 GENERALSEKRETARIAT	373.511,88	40.179,88	333.332,00
3 WIRTSCHAFTS- UND FINANZVERWALTUNG, PROGRAMMIERUNG UND VERWALTUNGSAMT	14.711.959,86	2.785.206,23	0,00
4 VERWALTUNG DER EINNAHMEN AUS ABGABEN UND STEUERBERATUNGSDIENSTE	141.375,04	141.375,04	0,00
6 TECHNISCHES BÜRO	58.412.505,34	58.412.505,34	0,00
8 STATISTIK UND INFORMATIONEN-SYSTEME	9.565.362,20	9.565.362,20	0,00
4 AUSBILDUNG UND RECHT AUF BILDUNG	19.001.310,53	2.719.423,59	16.281.886,94
1 VORSCHULUNTERRICHT	440.803,49	14.094,53	426.708,96
2 SONSTIGE NICHT-UNIVERSITÄRE UNTERRICHTSORDNUNGEN	3.880.591,06	2.705.329,06	1.175.262,00
3 SCHULBAU	1.489.227,87	0,00	1.489.227,87
4 UNIVERSITÄTSAUSBILDUNG	13.190.688,11	0,00	13.190.688,11
5 SCHUTZ UND AUFWERTUNG KULTURELLER GÜTER UND TÄTIGKEITEN	12.556.039,64	2.853.265,67	9.702.773,97
1 AUFWERTUNG DER HISTORISCH INTERESSANTEN GÜTER	1.891.613,32	1.117.601,52	774.011,80
2 KULTURARBEIT UND VERSCHIEDENE INITIATIVEN IM KULTURBEREICH	10.664.426,32	1.735.664,15	8.928.762,17
6 MAßNAHMEN FÜR DIE JUGEND, SPORT UND FREIZEIT	13.934.878,53	0,00	13.934.878,53

**AUFSTELLUNG DER AUSGABEN NACH AUFGABENBEREICHEN, PROGRAMME UND GRUPPIERUNGEN -
INVESTITIONSAUSGABEN UND AUSGABEN ZUR ERHÖHUNG DER FINANZANLAGEN - ZAHLUNGEN IN
KOMPETENZ**

SONSTIGE INVESTITIONSZUWENDU NGEN	SONSTIGE INVESTITIONSAUSGABEN	AUSGABEN ZUR ERHÖHUNG DER FINANZANLAGEN	AKQUISITIONEN VON FINANZANLAGEN	GEWÄHRUNG KURZFRISTIGER FORDERUNGEN
204	205	300	301	302
552.502,47	11.926.753,63	81.110.508,68	22.900.319,00	6.210.189,68
0,00	11.926.753,63	22.900.319,00	22.900.319,00	0,00
0,00	0,00	0,00	0,00	0,00
0,00	0,00	0,00	0,00	0,00
0,00	11.926.753,63	22.900.319,00	22.900.319,00	0,00
0,00	0,00	0,00	0,00	0,00
0,00	0,00	0,00	0,00	0,00
0,00	0,00	0,00	0,00	0,00
0,00	0,00	0,00	0,00	0,00
0,00	0,00	0,00	0,00	0,00
0,00	0,00	0,00	0,00	0,00
0,00	0,00	0,00	0,00	0,00
0,00	0,00	0,00	0,00	0,00
0,00	0,00	0,00	0,00	0,00
0,00	0,00	0,00	0,00	0,00
0,00	0,00	0,00	0,00	0,00
0,00	0,00	0,00	0,00	0,00

**AUFSTELLUNG DER AUSGABEN NACH AUFGABENBEREICHEN, PROGRAMME UND GRUPPIERUNGEN -
INVESTITIONSAUSGABEN UND AUSGABEN ZUR ERHÖHUNG DER FINANZANLAGEN - ZAHLUNGEN IN
KOMPETENZ**

AUFGABENBEREICHE PROGRAMME \ GRUPPIERUNGEN	INVESTITIONSAUSGABEN	BRUTTOANLAGEINVESTITIONEN UND GRUNDSTÜCKSKAUF	INVESTITIONSBEITRÄGE
	200	202	203
1 SPORT UND FREIZEIT	12.489.235,75	0,00	12.489.235,75
2 JUGEND	1.445.642,78	0,00	1.445.642,78
7 TOURISMUS	5.532.526,52	0,00	5.532.526,52
1 ENTWICKLUNG UND AUFWERTUNG DE TOURISMUS	5.532.526,52	0,00	5.532.526,52
8 RAUMORDNUNG UND WOHNUNGSBAU	64.867.479,85	0,00	64.867.479,85
2 ÖFFENTLICHER UND ÖRTLICHER WOHNUNGSBAU SOWIE GEFÖRDERTER WOHNBAU	64.867.479,85	0,00	64.867.479,85
9 NACHHALTIGE ENTWICKLUNG MIT GEBIETS- UND UMWELTSCHUTZ	37.207.708,54	2.545.016,69	34.372.691,85
1 BODENMELIORIERUNG (BODENSCHUTZ)	517.846,26	517.846,26	0,00
2 SCHUTZ, AUFWERTUNG UND WIEDERHERSTELLUNG DER UMWELT	678.960,01	7.960,01	671.000,00
3 MÜLLENTSORGUNG	5.093.777,70	907.479,29	4.186.298,41
4 INTEGRIERTER WASSERDIENST	10.853.176,86	0,00	10.563.176,86
5 GESCHÜTZTE BEREICHE, NATURPARKS, NATUR- UND WALDSCHUTZ	19.850.464,69	898.248,11	18.952.216,58
8 LUFTQUALITÄT UND REDUZIERUNG DE LUFTVERSCHMUTZUNG	213.483,02	213.483,02	0,00
10 VERKEHR UND MOBILITÄTSFÖRDERUNG	112.689.430,62	79.114.118,25	33.575.312,37
2 NAHVERKEHR	10.972.794,82	117.517,05	10.855.277,77
5 STRAßENNETZ UND STRAßENINFRASTRUKTUREN	101.716.635,80	78.996.601,20	22.720.034,60
11 FREIWILLIGER RETTUNGSDIENST	262.502,47	0,00	0,00

**AUFSTELLUNG DER AUSGABEN NACH AUFGABENBEREICHEN, PROGRAMME UND GRUPPIERUNGEN -
INVESTITIONSAUSGABEN UND AUSGABEN ZUR ERHÖHUNG DER FINANZANLAGEN - ZAHLUNGEN IN
KOMPETENZ**

SONSTIGE INVESTITIONSZUWENDUNGEN	SONSTIGE INVESTITIONSAUSGABEN	AUSGABEN ZUR ERHÖHUNG DER FINANZANLAGEN	AKQUISITIONEN VON FINANZANLAGEN	GEWÄHRUNG KURZFRISTIGER FORDERUNGEN
204	205	300	301	302
0,00	0,00	0,00	0,00	0,00
0,00	0,00	0,00	0,00	0,00
0,00	0,00	0,00	0,00	0,00
0,00	0,00	0,00	0,00	0,00
0,00	0,00	52.000.000,00	0,00	0,00
0,00	0,00	52.000.000,00	0,00	0,00
290.000,00	0,00	0,00	0,00	0,00
0,00	0,00	0,00	0,00	0,00
0,00	0,00	0,00	0,00	0,00
0,00	0,00	0,00	0,00	0,00
290.000,00	0,00	0,00	0,00	0,00
0,00	0,00	0,00	0,00	0,00
0,00	0,00	0,00	0,00	0,00
0,00	0,00	0,00	0,00	0,00
0,00	0,00	0,00	0,00	0,00
0,00	0,00	0,00	0,00	0,00
262.502,47	0,00	0,00	0,00	0,00

**AUFSTELLUNG DER AUSGABEN NACH AUFGABENBEREICHEN, PROGRAMME UND GRUPPIERUNGEN -
 INVESTITIONSAUSGABEN UND AUSGABEN ZUR ERHÖHUNG DER FINANZANLAGEN - ZAHLUNGEN IN
 KOMPETENZ**

AUFGABENBEREICHE PROGRAMME \ GRUPPIERUNGEN	INVESTITIONSAUSGABEN	BRUTTOANLAGEINVESTITIONEN UND GRUNDSTÜCKSKAUF	INVESTITIONSBEITRÄGE
	200	202	203
1 ZIVILSCHUTZ	262.502,47	0,00	0,00
12 SOZIALE RECHTE, SOZIAL- UND FAMILIENPOLITIK	15.452.452,74	14.640,00	15.437.812,74
1 PROGRAMME FÜR KLEINKINDER UND MINDERJÄHRIGE SOWIE FÜR KINDERHORTE	0,00	0,00	0,00
2 MAßNAHMEN FÜR MENSCHEN MIT BEHINDERUNG	255.189,00	0,00	255.189,00
3 SENIORENBETREUUNG	13.533.277,74	0,00	13.533.277,74
4 PROGRAMME FÜR VON SOZIALER AUSGRENZUNG BEDROHTE MENSCHEN	1.097.383,07	0,00	1.097.383,07
5 MAßNAHMEN FÜR HAUSHALTE	551.962,93	0,00	551.962,93
8 KOOPERATION UND VERBANDSARBEIT	14.640,00	14.640,00	0,00
13 GESUNDHEITSSCHUTZ	62.539.654,88	27.873.208,69	34.666.446,19
5 REGIONALER GESUNDHEITSDIENST - SANITÄTSINVESTITIONEN	62.539.654,88	27.873.208,69	34.666.446,19
7 SONSTIGE SANITÄTSAUSGABEN	0,00	0,00	0,00
14 WIRTSCHAFTLICHE ENTWICKLUNG UND WETTBEWERBSFÄHIGKEIT	74.888.541,46	13.561.792,32	61.326.749,14
1 INDUSTRIE, KLEINE UND MITTLERE UNTERNEHMEN, HANDWERK	41.791.353,91	5.472.692,28	36.318.661,63
2 HANDEL - VERTRIEBSNETZE - VERBRAUCHERSCHUTZ	4.687.823,10	0,00	4.687.823,10
3 FORSCHUNG UND INNOVATION	16.584.541,08	1.273.276,67	15.311.264,41
4 NETZWERKE UND SONSTIGE DIENSTE VON ÖFFENTLICHEM NUTZEN	11.824.823,37	6.815.823,37	5.009.000,00
15 ARBEITS- UND BERUFSAUSBILDUNGSPOLITIK	273.457,59	178.327,72	95.129,87
2 BERUFSAUSBILDUNG	178.327,72	178.327,72	0,00

**AUFSTELLUNG DER AUSGABEN NACH AUFGABENBEREICHEN, PROGRAMME UND GRUPPIERUNGEN -
INVESTITIONSAUSGABEN UND AUSGABEN ZUR ERHÖHUNG DER FINANZANLAGEN - ZAHLUNGEN IN
KOMPETENZ**

SONSTIGE INVESTITIONSZUWENDU NGEN	SONSTIGE INVESTITIONSAUSGABEN	AUSGABEN ZUR ERHÖHUNG DER FINANZANLAGEN	AKQUISITIONEN VON FINANZANLAGEN	GEWÄHRUNG KURZFRISTIGER FORDERUNGEN
204	205	300	301	302
262.502,47	0,00	0,00	0,00	0,00
0,00	0,00	0,00	0,00	0,00
0,00	0,00	0,00	0,00	0,00
0,00	0,00	0,00	0,00	0,00
0,00	0,00	0,00	0,00	0,00
0,00	0,00	0,00	0,00	0,00
0,00	0,00	0,00	0,00	0,00
0,00	0,00	0,00	0,00	0,00
0,00	0,00	0,00	0,00	0,00
0,00	0,00	0,00	0,00	0,00
0,00	0,00	6.210.189,68	0,00	6.210.189,68
0,00	0,00	6.210.189,68	0,00	6.210.189,68
0,00	0,00	0,00	0,00	0,00
0,00	0,00	0,00	0,00	0,00
0,00	0,00	0,00	0,00	0,00
0,00	0,00	0,00	0,00	0,00
0,00	0,00	0,00	0,00	0,00

**AUFSTELLUNG DER AUSGABEN NACH AUFGABENBEREICHEN, PROGRAMME UND GRUPPIERUNGEN -
INVESTITIONSAUSGABEN UND AUSGABEN ZUR ERHÖHUNG DER FINANZANLAGEN - ZAHLUNGEN IN
KOMPETENZ**

AUFGABENBEREICHE PROGRAMME \ GRUPPIERUNGEN	INVESTITIONSAUSGABEN	BRUTTOANLAGEINVESTITIONEN UND GRUNDSTÜCKSKAUF	INVESTITIONSBEITRÄGE
	200	202	203
3 BESCHÄFTIGUNGSFÖRDERUNG	95.129,87	0,00	95.129,87
16 LANDWIRTSCHAFT, ERNÄHRUNGSWESEN UND FISCHEREI	39.394.342,28	37.153,29	39.357.188,99
1 ENTWICKLUNG DES LANDWIRTSCHAFTSSEKTORS UND DES NAHRUNGSMITTELBEREICHS	39.394.342,28	37.153,29	39.357.188,99
17 ENERGIE UND DIVERSIFIKATION DER ENERGIEQUELLEN	5.682.464,03	0,00	5.682.464,03
1 ENERGIEQUELLEN	5.682.464,03	0,00	5.682.464,03
18 BEZIEHUNGEN ZU DEN ANDEREN GEBIETS- UND LOKALKÖRPERSCHAFTEN	177.600.877,27	0,00	177.600.877,27
1 BEZIEHUNGEN ZU DEN ANDEREN GEBIETSKÖRPERSCHAFTEN	177.600.877,27	0,00	177.600.877,27
19 INTERNATIONALE BEZIEHUNGEN	134.055,60	0,00	134.055,60
1 INTERNATIONALE BEZIEHUNGEN UND KOOPERATION IN DER ENTWICKLUNG	134.055,60	0,00	134.055,60
20 FONDS UND RÜCKSTELLUNGEN	0,00	0,00	0,00
1 RESERVEFONDS	0,00	0,00	0,00
3 SONSTIGE FONDS	0,00	0,00	0,00

**AUFSTELLUNG DER AUSGABEN NACH AUFGABENBEREICHEN, PROGRAMME UND GRUPPIERUNGEN -
INVESTITIONSAUSGABEN UND AUSGABEN ZUR ERHÖHUNG DER FINANZANLAGEN - ZAHLUNGEN IN
KOMPETENZ**

SONSTIGE INVESTITIONSZUWENDU NGEN	SONSTIGE INVESTITIONSAUSGABEN	AUSGABEN ZUR ERHÖHUNG DER FINANZANLAGEN	AKQUISITIONEN VON FINANZANLAGEN	GEWÄHRUNG KURZFRISTIGER FORDERUNGEN
204	205	300	301	302
0,00	0,00	0,00	0,00	0,00
0,00	0,00	0,00	0,00	0,00
0,00	0,00	0,00	0,00	0,00
0,00	0,00	0,00	0,00	0,00
0,00	0,00	0,00	0,00	0,00
0,00	0,00	0,00	0,00	0,00
0,00	0,00	0,00	0,00	0,00
0,00	0,00	0,00	0,00	0,00
0,00	0,00	0,00	0,00	0,00
0,00	0,00	0,00	0,00	0,00
0,00	0,00	0,00	0,00	0,00
0,00	0,00	0,00	0,00	0,00
0,00	0,00	0,00	0,00	0,00
0,00	0,00	0,00	0,00	0,00

Anlage E6

Aufstellung der Ausgaben
nach Aufgabenbereichen,
Programme und
Gruppierungen

Investitionsausgaben und
Ausgaben zur Erhöhung der
Finanzanlagen

Zahlungen auf Rückstände

**AUFSTELLUNG DER AUSGABEN NACH AUFGABENBEREICHEN, PROGRAMME UND GRUPPIERUNGEN -
INVESTITIONSAUSGABEN UND AUSGABEN ZUR ERHÖHUNG DER FINANZANLAGEN - ZAHLUNGEN AUF
RÜCKSTÄNDE**

AUFGABENBEREICHE PROGRAMME \ GRUPPIERUNGEN	INVESTITIONSAUSGABEN	BRUTTOANLAGEINVESTITIONEN UND GRUNDSTÜCKSKAUF	INVESTITIONSBEITRÄGE
	200	202	203
SUMME GRUPPIERUNGEN	246.765.043,72	3.797.400,66	196.517.670,25
1 INSTITUTIONELLE ALLGEMEIN- UND VERWALTUNGSDIENSTE	275.917,18	275.917,18	0,00
1 INSTITUTIONELLE ORGANE	0,00	0,00	0,00
2 GENERALSEKRETARIAT	0,00	0,00	0,00
3 WIRTSCHAFTS- UND FINANZVERWALTUNG, PROGRAMMIERUNG UND VERWALTUNGSAMT	26.329,32	26.329,32	0,00
4 VERWALTUNG DER EINNAHMEN AUS ABGABEN UND STEUERBERATUNGSDIENSTE	0,00	0,00	0,00
6 TECHNISCHES BÜRO	658,80	658,80	0,00
8 STATISTIK UND INFORMATIONEN-SYSTEME	248.929,06	248.929,06	0,00
4 AUSBILDUNG UND RECHT AUF BILDUNG	8.028.187,09	149.301,85	7.878.885,24
1 VORSCHULUNTERRICHT	99.645,77	0,00	99.645,77
2 SONSTIGE NICHT-UNIVERSITÄRE UNTERRICHTSORDNUNGEN	586.831,85	149.301,85	437.530,00
3 SCHULBAU	142.567,51	0,00	142.567,51
4 UNIVERSITÄTSAUSBILDUNG	7.199.141,96	0,00	7.199.141,96
5 SCHUTZ UND AUFWERTUNG KULTURELLER GÜTER UND TÄTIGKEITEN	1.619.314,60	253.037,57	1.366.277,03
1 AUFWERTUNG DER HISTORISCH INTERESSANTEN GÜTER	233.350,88	0,00	233.350,88
2 KULTURARBEIT UND VERSCHIEDENE INITIATIVEN IM KULTURBEREICH	1.385.963,72	253.037,57	1.132.926,15
6 MAßNAHMEN FÜR DIE JUGEND, SPORT UND FREIZEIT	901.151,45	0,00	901.151,45

AUFSTELLUNG DER AUSGABEN NACH AUFGABENBEREICHEN, PROGRAMME UND GRUPPIERUNGEN - INVESTITIONSAUSGABEN UND AUSGABEN ZUR ERHÖHUNG DER FINANZANLAGEN - ZAHLUNGEN AUF RÜCKSTÄNDE

SONSTIGE INVESTITIONSZUWENDU NGEN	SONSTIGE INVESTITIONSAUSGABEN	AUSGABEN ZUR ERHÖHUNG DER FINANZANLAGEN	AKQUISITIONEN VON FINANZANLAGEN	GEWÄHRUNG KURZFRISTIGER FORDERUNGEN
204	205	300	301	302
46.449.972,81	0,00	202.582.000,00	8.500.000,00	174.444.000,00
0,00	0,00	8.500.000,00	8.500.000,00	0,00
0,00	0,00	0,00	0,00	0,00
0,00	0,00	0,00	0,00	0,00
0,00	0,00	8.500.000,00	8.500.000,00	0,00
0,00	0,00	0,00	0,00	0,00
0,00	0,00	0,00	0,00	0,00
0,00	0,00	0,00	0,00	0,00
0,00	0,00	0,00	0,00	0,00
0,00	0,00	0,00	0,00	0,00
0,00	0,00	0,00	0,00	0,00
0,00	0,00	0,00	0,00	0,00
0,00	0,00	0,00	0,00	0,00
0,00	0,00	0,00	0,00	0,00
0,00	0,00	0,00	0,00	0,00
0,00	0,00	0,00	0,00	0,00

**AUFSTELLUNG DER AUSGABEN NACH AUFGABENBEREICHEN, PROGRAMME UND GRUPPIERUNGEN -
INVESTITIONSAUSGABEN UND AUSGABEN ZUR ERHÖHUNG DER FINANZANLAGEN - ZAHLUNGEN AUF
RÜCKSTÄNDE**

AUFGABENBEREICHE PROGRAMME \ GRUPPIERUNGEN	INVESTITIONSAUSGABEN	BRUTTOANLAGEINVESTITIONEN UND GRUNDSTÜCKSKAUF	INVESTITIONSBEITRÄGE
	200	202	203
1 SPORT UND FREIZEIT	269.090,20	0,00	269.090,20
2 JUGEND	632.061,25	0,00	632.061,25
7 TOURISMUS	526.666,16	0,00	526.666,16
1 ENTWICKLUNG UND AUFWERTUNG DE TOURISMUS	526.666,16	0,00	526.666,16
8 RAUMORDNUNG UND WOHNUNGSBAU	8.557.106,50	0,00	8.557.106,50
2 ÖFFENTLICHER UND ÖRTLICHER WOHNUNGSBAU SOWIE GEFÖRDERTER WOHNBAU	8.557.106,50	0,00	8.557.106,50
9 NACHHALTIGE ENTWICKLUNG MIT GEBIETS- UND UMWELTSCHUTZ	54.329.731,43	270.471,73	27.202.158,11
1 BODENMELIORIERUNG (BODENSCHUTZ)	26.953.784,10	175.733,78	0,00
2 SCHUTZ, AUFWERTUNG UND WIEDERHERSTELLUNG DER UMWELT	1.892,44	1.892,44	0,00
3 MÜLLENTSORGUNG	1.122.103,59	0,00	1.122.103,59
4 INTEGRIERTER WASSERDIENST	3.254.643,43	23.730,45	3.230.912,98
5 GESCHÜTZTE BEREICHE, NATURPARKS, NATUR- UND WALDSCHUTZ	22.997.307,87	69.115,06	22.849.141,54
8 LUFTQUALITÄT UND REDUZIERUNG DE LUFTVERSCHMUTZUNG	0,00	0,00	0,00
10 VERKEHR UND MOBILITÄTSFÖRDERUNG	13.321.811,99	2.025.748,47	11.296.063,52
2 NAHVERKEHR	8.912.804,53	15.067,00	8.897.737,53
5 STRAßENNETZ UND STRAßENINFRASTRUKTUREN	4.409.007,46	2.010.681,47	2.398.325,99
11 FREIWILLIGER RETTUNGSDIENST	19.592.871,22	0,00	0,00

AUFSTELLUNG DER AUSGABEN NACH AUFGABENBEREICHEN, PROGRAMME UND GRUPPIERUNGEN - INVESTITIONSAUSGABEN UND AUSGABEN ZUR ERHÖHUNG DER FINANZANLAGEN - ZAHLUNGEN AUF RÜCKSTÄNDE

SONSTIGE INVESTITIONSZUWENDU NGEN	SONSTIGE INVESTITIONSAUSGABEN	AUSGABEN ZUR ERHÖHUNG DER FINANZANLAGEN	AKQUISITIONEN VON FINANZANLAGEN	GEWÄHRUNG KURZFRISTIGER FORDERUNGEN
204	205	300	301	302
0,00	0,00	0,00	0,00	0,00
0,00	0,00	0,00	0,00	0,00
0,00	0,00	0,00	0,00	0,00
0,00	0,00	0,00	0,00	0,00
0,00	0,00	144.000,00	0,00	144.000,00
0,00	0,00	144.000,00	0,00	144.000,00
26.857.101,59	0,00	0,00	0,00	0,00
26.778.050,32	0,00	0,00	0,00	0,00
0,00	0,00	0,00	0,00	0,00
0,00	0,00	0,00	0,00	0,00
0,00	0,00	0,00	0,00	0,00
79.051,27	0,00	0,00	0,00	0,00
0,00	0,00	0,00	0,00	0,00
0,00	0,00	0,00	0,00	0,00
0,00	0,00	0,00	0,00	0,00
0,00	0,00	0,00	0,00	0,00
19.592.871,22	0,00	0,00	0,00	0,00

**AUFSTELLUNG DER AUSGABEN NACH AUFGABENBEREICHEN, PROGRAMME UND GRUPPIERUNGEN -
INVESTITIONSAUSGABEN UND AUSGABEN ZUR ERHÖHUNG DER FINANZANLAGEN - ZAHLUNGEN AUF
RÜCKSTÄNDE**

AUFGABENBEREICHE PROGRAMME \ GRUPPIERUNGEN	INVESTITIONSAUSGABEN	BRUTTOANLAGEINVESTITIONEN UND GRUNDSTÜCKSKAUF	INVESTITIONSBEITRÄGE
	200	202	203
1 ZIVILSCHUTZ	19.592.871,22	0,00	0,00
12 SOZIALE RECHTE, SOZIAL- UND FAMILIENPOLITIK	2.647.758,10	0,00	2.647.758,10
1 PROGRAMME FÜR KLEINKINDER UND MINDERJÄHRIGE SOWIE FÜR KINDERHORTE	0,00	0,00	0,00
2 MAßNAHMEN FÜR MENSCHEN MIT BEHINDERUNG	0,00	0,00	0,00
3 SENIORENBETREUUNG	2.222.846,65	0,00	2.222.846,65
4 PROGRAMME FÜR VON SOZIALER AUSGRENZUNG BEDROHTE MENSCHEN	1.750,00	0,00	1.750,00
5 MAßNAHMEN FÜR HAUSHALTE	423.161,45	0,00	423.161,45
8 KOOPERATION UND VERBANDSARBEIT	0,00	0,00	0,00
13 GESUNDHEITSSCHUTZ	4.399.635,29	0,00	4.399.635,29
5 REGIONALER GESUNDHEITSDIENST - SANITÄTSINVESTITIONEN	4.399.635,29	0,00	4.399.635,29
7 SONSTIGE SANITÄTSAUSGABEN	0,00	0,00	0,00
14 WIRTSCHAFTLICHE ENTWICKLUNG UND WETTBEWERBSFÄHIGKEIT	13.355.566,44	724.290,20	12.631.276,24
1 INDUSTRIE, KLEINE UND MITTLERE UNTERNEHMEN, HANDWERK	9.246.754,35	343.217,35	8.903.537,00
2 HANDEL - VERTRIEBSNETZE - VERBRAUCHERSCHUTZ	1.728.990,06	0,00	1.728.990,06
3 FORSCHUNG UND INNOVATION	1.998.749,18	0,00	1.998.749,18
4 NETZWERKE UND SONSTIGE DIENSTE VON ÖFFENTLICHEM NUTZEN	381.072,85	381.072,85	0,00
15 ARBEITS- UND BERUFSAUSBILDUNGSPOLITIK	103.970,12	77.893,66	26.076,46
2 BERUFSAUSBILDUNG	77.893,66	77.893,66	0,00

AUFSTELLUNG DER AUSGABEN NACH AUFGABENBEREICHEN, PROGRAMME UND GRUPPIERUNGEN - INVESTITIONSAUSGABEN UND AUSGABEN ZUR ERHÖHUNG DER FINANZANLAGEN - ZAHLUNGEN AUF RÜCKSTÄNDE

SONSTIGE INVESTITIONSZUWENDUNGEN	SONSTIGE INVESTITIONSAUSGABEN	AUSGABEN ZUR ERHÖHUNG DER FINANZANLAGEN	AKQUISITIONEN VON FINANZANLAGEN	GEWÄHRUNG KURZFRISTIGER FORDERUNGEN
204	205	300	301	302
19.592.871,22	0,00	0,00	0,00	0,00
0,00	0,00	0,00	0,00	0,00
0,00	0,00	0,00	0,00	0,00
0,00	0,00	0,00	0,00	0,00
0,00	0,00	0,00	0,00	0,00
0,00	0,00	0,00	0,00	0,00
0,00	0,00	0,00	0,00	0,00
0,00	0,00	0,00	0,00	0,00
0,00	0,00	0,00	0,00	0,00
0,00	0,00	0,00	0,00	0,00
0,00	0,00	0,00	0,00	0,00
0,00	0,00	174.300.000,00	0,00	174.300.000,00
0,00	0,00	174.300.000,00	0,00	174.300.000,00
0,00	0,00	0,00	0,00	0,00
0,00	0,00	0,00	0,00	0,00
0,00	0,00	0,00	0,00	0,00
0,00	0,00	0,00	0,00	0,00
0,00	0,00	0,00	0,00	0,00

**AUFSTELLUNG DER AUSGABEN NACH AUFGABENBEREICHEN, PROGRAMME UND GRUPPIERUNGEN -
INVESTITIONSAUSGABEN UND AUSGABEN ZUR ERHÖHUNG DER FINANZANLAGEN - ZAHLUNGEN AUF
RÜCKSTÄNDE**

AUFGABENBEREICHE PROGRAMME \ GRUPPIERUNGEN	INVESTITIONSAUSGABEN	BRUTTOANLAGEINVESTITIONEN UND GRUNDSTÜCKSKAUF	INVESTITIONSBEITRÄGE
	200	202	203
3 BESCHÄFTIGUNGSFÖRDERUNG	26.076,46	0,00	26.076,46
16 LANDWIRTSCHAFT, ERNÄHRUNGSWESEN UND FISCHEREI	29.136.221,89	0,00	29.136.221,89
1 ENTWICKLUNG DES LANDWIRTSCHAFTSSEKTORS UND DES NAHRUNGSMITTELBEREICHS	29.136.221,89	0,00	29.136.221,89
17 ENERGIE UND DIVERSIFIKATION DER ENERGIEQUELLEN	2.634.319,36	0,00	2.634.319,36
1 ENERGIEQUELLEN	2.634.319,36	0,00	2.634.319,36
18 BEZIEHUNGEN ZU DEN ANDEREN GEBIETS- UND LOKALKÖRPERSCHAFTEN	87.314.074,90	0,00	87.314.074,90
1 BEZIEHUNGEN ZU DEN ANDEREN GEBIETSKÖRPERSCHAFTEN	87.314.074,90	0,00	87.314.074,90
19 INTERNATIONALE BEZIEHUNGEN	20.740,00	20.740,00	0,00
1 INTERNATIONALE BEZIEHUNGEN UND KOOPERATION IN DER ENTWICKLUNG	20.740,00	20.740,00	0,00
20 FONDS UND RÜCKSTELLUNGEN	0,00	0,00	0,00
1 RESERVEFONDS	0,00	0,00	0,00
3 SONSTIGE FONDS	0,00	0,00	0,00

AUFSTELLUNG DER AUSGABEN NACH AUFGABENBEREICHEN, PROGRAMME UND GRUPPIERUNGEN - INVESTITIONSAUSGABEN UND AUSGABEN ZUR ERHÖHUNG DER FINANZANLAGEN - ZAHLUNGEN AUF RÜCKSTÄNDE

SONSTIGE INVESTITIONSAUSGABEN	SONSTIGE INVESTITIONSAUSGABEN	AUSGABEN ZUR ERHÖHUNG DER FINANZANLAGEN	AKQUISITIONEN VON FINANZANLAGEN	GEWÄHRUNG KURZFRISTIGER FORDERUNGEN
204	205	300	301	302
0,00	0,00	0,00	0,00	0,00
0,00	0,00	0,00	0,00	0,00
0,00	0,00	0,00	0,00	0,00
0,00	0,00	0,00	0,00	0,00
0,00	0,00	0,00	0,00	0,00
0,00	0,00	19.638.000,00	0,00	0,00
0,00	0,00	19.638.000,00	0,00	0,00
0,00	0,00	0,00	0,00	0,00
0,00	0,00	0,00	0,00	0,00
0,00	0,00	0,00	0,00	0,00
0,00	0,00	0,00	0,00	0,00
0,00	0,00	0,00	0,00	0,00

Anlage E7

Aufstellung der Ausgaben
nach Aufgabenbereichen,
Programme und
Gruppierungen

Rückzahlung von Darlehen

Zweckbindungen

AUFSTELLUNG DER AUSGABEN NACH AUFGABENBEREICHEN, PROGRAMME UND GRUPPIERUNGEN - RÜCKZAHLUNG VON DARLEHEN - ZWECKBINDUNGEN

AUFGABENBEREICHE PROGRAMME \ GRUPPIERUNGEN	RÜCKZAHLUNG VON DARLEHEN	RÜCKZAHLUNG VON DARLEHEN UND SONSTIGEN MITTEL-/LANGFRISTIGEN FINANZIERUNGEN	-
	400	403	-
SUMME GRUPPIERUNGEN	44.045.433,49	44.045.433,49	
50 STAATSVerschuldung	44.045.433,49	44.045.433,49	
2 KAPITALANTEIL AMORTISATION VON DARLEHEN UND ANLEIHEN	44.045.433,49	44.045.433,49	

**AUFSTELLUNG DER AUSGABEN NACH AUFGABENBEREICHEN, PROGRAMME UND GRUPPIERUNGEN -
RÜCKZAHLUNG VON DARLEHEN - ZWECKBINDUNGEN**

-	-	-	-	-
-	-	-	-	-

Anlage E8

Aufstellung der Ausgaben
nach Aufgabenbereichen,
Programme und
Gruppierungen

Dienste für Dritte

Durchlaufposten

Zweckbindungen

**AUFSTELLUNG DER AUSGABEN NACH AUFGABENBEREICHEN, PROGRAMME UND GRUPPIERUNGEN -
DIENSTE FÜR DRITTE - DURCHLAUFPOSTEN - ZWECKBINDUNGEN**

AUFGABENBEREICHE PROGRAMME \ GRUPPIERUNGEN	AUSGABEN FÜR DRITTE UND DURCHLAUFPOSTEN	AUSGABEN FÜR DURCHLAUFPOSTEN	AUSGABEN FÜR DRITTE
	700	701	702
SUMME GRUPPIERUNGEN	410.396.330,84	392.152.790,90	18.243.539,94
99 DIENSTE IM AUFTRAG DRITTER	410.396.330,84	392.152.790,90	18.243.539,94
1 DIENSTE FÜR DRITTE -DURCHLAUFPOSTEN	410.396.330,84	392.152.790,90	18.243.539,94

**AUFSTELLUNG DER AUSGABEN NACH AUFGABENBEREICHEN, PROGRAMME UND GRUPPIERUNGEN -
DIENSTE FÜR DRITTE - DURCHLAUFPOSTEN - ZWECKBINDUNGEN**

-	-	-	-	-
-	-	-	-	-

Anlage E9

Zusammenfassung der Ausgaben nach Titeln und Gruppierungen

ZUSAMMENFASSUNG DER AUSGABEN NACH TITEL UND GRUPPIERUNG

TITEL UND GRUPPIERUNGEN DER AUSGABE		Summe	- davon nicht wiederkehrend
TITEL 1 LAUFENDE AUSGABEN			
1	EINKOMMEN AUS NICHT SELBSTÄNDIGER ARBEIT	1.030.924.669,41	612.911,16
2	STEUERN UND ABGABEN ZU LASTEN DER KÖRPERSCHAFT	67.367.601,49	3.554.921,18
3	ERWERB VON GÜTERN UND DIENSTLEISTUNGEN	291.766.602,22	119.893.482,18
4	LAUFENDE ZUWENDUNGEN	2.791.921.485,98	349.838.364,16
7	PASSIVZINSEN	1.578.603,40	68.470,75
9	RÜCKERSTATTUNGEN UND BERICHTIGUNGSPOSTEN DER EINNAHMEN	2.018.482,39	44.101,26
10	SONSTIGE LAUFENDE AUSGABEN	46.574.802,61	44.933.633,59
SUMME TITEL 1		4.232.152.247,50	518.945.884,28
TITEL 2 INVESTITIONSAUSGABEN			
2	BRUTTOANLAGEINVESTITIONEN UND GRUNDSTÜCKSKAUF	247.730.307,09	247.730.307,09
3	INVESTITIONSBEITRÄGE	863.375.061,93	863.375.061,93
4	SONSTIGE INVESTITIONSZUWENDUNGEN	674.964,77	674.964,77
5	SONSTIGE INVESTITIONSAUSGABEN	11.926.753,63	11.926.753,63
SUMME TITEL 2		1.123.707.087,42	1.123.707.087,42
TITEL 3 AUSGABEN ZUR ERHÖHUNG DER FINANZANLAGEN			
1	AKQUISITIONEN VON FINANZANLAGEN	106.931.536,69	106.931.536,69
2	GEWÄHRUNG KURZFRISTIGER FORDERUNGEN	296.058.183,24	296.058.183,24
3	GEWÄHRUNG MITTEL-/LANGFRISTIGER FORDERUNGEN	52.000.000,00	52.000.000,00
SUMME TITEL 3		454.989.719,93	454.989.719,93
TITEL 4 RÜCKZAHLUNG VON DARLEHEN			
3	RÜCKZAHLUNG VON DARLEHEN UND SONSTIGEN MITTEL-/LANGFRISTIGEN FINANZIERUNGEN	44.045.433,49	44.045.433,49
SUMME TITEL 4		44.045.433,49	44.045.433,49
TITEL 7 AUSGABEN FÜR DRITTE UND DURCHLAUFPOSTEN			
1	AUSGABEN FÜR DURCHLAUFPOSTEN	392.152.790,90	0,00
2	AUSGABEN FÜR DRITTE	18.243.539,94	0,00
SUMME TITEL 7		410.396.330,84	0,00
SUMME		6.265.290.819,18	2.141.688.125,12

Anlage F

Feststellungen, welche im
Haushaltsjahr oder aus
vorhergehenden Haushalten
ihren Ursprung haben,
welche im Folgejahr zum
Bezugsjahr der
Rechnungslegung oder in
späteren Jahren
neufestgestellt werden

**FESTSTELLUNGEN, WELCHE IM HAUSHALTSJAHR ODER AUS VORHERGEHENDEN HAUSHALTEN IHREN
URSPRUNG HABEN, WELCHE IM FOLGEJAHR ZUM BEZUGSJAHR DER RECHNUNGSLEGUNG ODER IN
SPÄTEREN JAHREN NEUFESTGESTELLT WERDEN**

TITEL UND TYPOLOGIEN DER EINNAHME

TITEL 1 Laufende Einnahmen aus Abgaben, Beiträgen und Ausgleichen

10101 TYPOLOGIE 101: STEUERN, ABGABEN UND GLEICHGESETZTE EINNAHMEN
10103 TYPOLOGIE 103: ABGABEN, DIE AN DIE SONDERAUTONOMIEN ABGETRETEN UND VON DIESEN GEREGLT WERDEN

10000 SUMME TITEL 1

TITEL 2 Laufende Zuwendungen

20101 TYPOLOGIE 101: LAUFENDE ZUWENDUNGEN VON ÖFFENTLICHEN VERWALTUNGEN
20103 TYPOLOGIE 103: LAUFENDE ZUWENDUNGEN VON UNTERNEHMEN
20104 TYPOLOGIE 104: LAUFENDE ZUWENDUNGEN VON PRIVATEN SOZIALEINRICHTUNGEN
20105 TYPOLOGIE 105: LAUFENDE ZUWENDUNGEN VON DER EUROPÄISCHEN UNION UND VOM REST DER WELT

20000 SUMME TITEL 2

TITEL 3 Außersteuerliche Einnahmen

30100 TYPOLOGIE 100: VERKAUF VON GÜTERN UND DIENSTEN UND EINNAHMEN AUS DER GEBARUNG VON GÜTERN
30200 TYPOLOGIE 200: EINNAHMEN AUS TÄTIGKEITEN ZUR KONTROLLE UND BEKÄMPFUNG VON REGELWIDRIGKEITEN UNERLAUBTEN HANDLUNGEN
30300 TYPOLOGIE 300: AKTIVZINSEN
30400 TYPOLOGIE 400: SONSTIGE EINNAHMEN AUS KAPITALERTRÄGE
30500 TYPOLOGIE 500: RÜCKERSTATTUNGEN UND ANDERE LAUFENDE EINNAHMEN

30000 SUMME TITEL 3

TITEL 4 Investitionseinnahmen

40200 TYPOLOGIE 200: INVESTITIONSBEITRÄGE
40300 TYPOLOGIE 300: SONSTIGE INVESTITIONSZUWENDUNGEN
40400 TYPOLOGIE 400: EINNAHMEN AUS DER VERÄUßERUNG MATERIELLER UND IMMATERIELLER GÜTER
40500 TYPOLOGIE 500: SONSTIGE INVESTITIONSEINNAHMEN

40000 SUMME TITEL 4

TITEL 5 Einnahmen aus dem Abbau von Finanzanlagen

50100 TYPOLOGIE 100: VERÄUßERUNG VON FINANZANLAGEN
50300 TYPOLOGIE 300: EINHEBUNG MITTEL-/LANGFRISTIGER FORDERUNGEN

50000 SUMME TITEL 5

Anlage F

FESTSTELLUNGEN, WELCHE IM HAUSHALTSJAHR ODER AUS VORHERGEHENDEN HAUSHALTEN IHREN URSPRUNG HABEN, WELCHE IM FOLGEJAHR ZUM BEZUGSJAHR DER RECHNUNGSLEGUNG ODER IN SPÄTEREN JAHREN NEUFESTGESTELLT WERDEN

darauffolgendes Jahr, auf welches sich die Rechnungslegung bezieht		zweites drauffolgendes Jahr, auf welches sich die Rechnungslegung bezieht		in den darauffolgenden Jahren	
Komptenzvorhersagen	Feststellungen	Komptenzvorhersagen des mehjährigen Haushalts	Feststellungen	Feststellungen	
429.725.000,00	0,00	431.871.725,00	0,00	0,00	
3.983.632.006,00	0,00	3.922.877.631,00	0,00	0,00	
4.413.357.006,00	0,00	4.354.749.356,00	0,00	0,00	
418.658.480,64	13.670.557,50	417.470.106,53	421.904,51	28.428,44	
2.000.000,00	1.420,17	2.000.000,00	0,00	0,00	
20.000,00	44.000,00	0,00	0,00	0,00	
8.180.420,54	3.886.094,78	7.428.482,52	364.885,47	63.263,60	
428.858.901,18	17.602.072,45	426.898.589,05	786.789,98	91.692,04	
51.382.191,80	1.490.801,95	52.379.595,62	1.012.880,35	5.392.683,82	
6.083.014,56	188.691,30	6.082.334,91	82.926,46	473.685,44	
811.031,23	29.125,72	810.034,76	23.264,07	30.880,95	
10.518.613,30	7.518.613,30	3.000.000,00	0,00	0,00	
91.891.293,81	5.568.424,54	91.855.724,84	287.287,53	392.513,29	
160.686.144,70	14.795.656,81	154.127.690,13	1.406.358,41	6.289.763,50	
3.538.051,04	38.539.157,91	2.367.138,33	12.120.393,24	827.861,88	
37.985.903,59	42.910.714,62	23.296.016,92	3.026.573,30	2.506.191,06	
1.600.000,00	122.383,50	1.600.000,00	122.383,50	367.150,50	
0,00	0,00	0,00	0,00	0,00	
43.123.954,63	81.572.256,03	27.263.155,25	15.269.350,04	3.701.203,44	
0,00	0,00	0,00	0,00	0,00	
66.316.720,29	4.359.770,82	76.665.920,38	19.848.441,07	25.586.754,89	
66.316.720,29	4.359.770,82	76.665.920,38	19.848.441,07	25.586.754,89	

Anlage F

FESTSTELLUNGEN, WELCHE IM HAUSHALTSJAHR ODER AUS VORHERGEHENDEN HAUSHALTEN IHREN URSPRUNG HABEN, WELCHE IM FOLGEJAHR ZUM BEZUGSJAHR DER RECHNUNGSLEGUNG ODER IN SPÄTEREN JAHREN NEUFESTGESTELLT WERDEN

TITEL UND TYPOLOGIEN DER EINNAHME

TITEL 6 Verbindlichkeiten

60300 TYPOLOGIE 300: AUFNAHME VON DARLEHEN UND SONSTIGE MITTEL-/LANGFRISTIGE FINANZIERUNGEN

60000 SUMME TITEL 6

TITEL 9 Einnahmen für Dritte und Durchlaufposten

90100 TYPOLOGIE 100: EINNAHMEN FÜR DURCHLAUFPOSTEN

90200 TYPOLOGIE 200: EINNAHMEN FÜR DRITTE

90000 SUMME TITEL 9

GESAMT SUMME

Anlage F

FESTSTELLUNGEN, WELCHE IM HAUSHALTSJAHR ODER AUS VORHERGEHENDEN HAUSHALTEN IHREN URSPRUNG HABEN, WELCHE IM FOLGEJAHR ZUM BEZUGSJAHR DER RECHNUNGSLEGUNG ODER IN SPÄTEREN JAHREN NEUFESTGESTELLT WERDEN

darauffolgendes Jahr, auf welches sich die Rechnungslegung bezieht		zweites drauffolgendes Jahr, auf welches sich die Rechnungslegung bezieht		in den darauffolgenden Jahren
Kompetenzvorhersagen	Feststellungen	Kompetenzvorhersagen des mehjährigen Haushalts	Feststellungen	Feststellungen
38.000.000,00	48.361.100,81	36.500.000,00	36.500.000,00	58.950.000,00
38.000.000,00	48.361.100,81	36.500.000,00	36.500.000,00	58.950.000,00
304.300.000,00	0,00	304.300.000,00	0,00	0,00
1.700.000,00	0,00	1.700.000,00	0,00	0,00
306.000.000,00	0,00	306.000.000,00	0,00	0,00
5.456.342.726,80	166.690.856,92	5.382.204.710,81	73.810.939,50	94.619.413,87

Anlage G

Zweckbindungen, welche im Haushaltsjahr oder aus vorhergehenden Haushalten ihren Ursprung haben, welche im Folgejahr zum Bezugsjahr der Rechnungslegung oder in späteren Jahren neufestgestellt werden

ZWECKBINDUNGEN, WELCHE IM HAUSHALTSJAHR ODER AUS VORHERGEHENDEN HAUSHALTEN IHREN URSPRUNG HABEN, WELCHE IM FOLGEJAHR ZUM BEZUGSJAHR DER RECHNUNGSLEGUNG ODER IN SPÄTEREN JAHREN NEUFESTGESTELLT WERDEN

TITEL UND GRUPPIERUNGEN DER AUSGABEN

TITEL 1 LAUFENDE AUSGABEN

101	EINKOMMEN AUS NICHT SELBSTÄNDIGER ARBEIT
102	STEUERN UND ABGABEN ZU LASTEN DER KÖRPERSCHAFT
103	ERWERB VON GÜTERN UND DIENSTLEISTUNGEN
104	LAUFENDE ZUWENDUNGEN
107	PASSIVZINSEN
109	RÜCKERSTATTUNGEN UND BERICHTIGUNGSPOSTEN DER EINNAHMEN
110	SONSTIGE LAUFENDE AUSGABEN

100 SUMME TITEL 1

TITEL 2 INVESTITIONSAUSGABEN

202	BRUTTOANLAGEINVESTITIONEN UND GRUNDSTÜCKSKAUF
203	INVESTITIONSBEITRÄGE
204	SONSTIGE INVESTITIONSZUWENDUNGEN
205	SONSTIGE INVESTITIONSAUSGABEN

200 SUMME TITEL 2

TITEL 3 AUSGABEN ZUR ERHÖHUNG DER FINANZANLAGEN

301	AKQUISITIONEN VON FINANZANLAGEN
302	GEWÄHRUNG KURZFRISTIGER FORDERUNGEN
303	GEWÄHRUNG MITTEL-/LANGFRISTIGER FORDERUNGEN

300 SUMME TITEL 3

TITEL 4 RÜCKZAHLUNG VON DARLEHEN

403	RÜCKZAHLUNG VON DARLEHEN UND SONSTIGEN MITTEL-/LANGFRISTIGEN FINANZIERUNGEN
-----	---

400 SUMME TITEL 4

TITEL 7 AUSGABEN FÜR DRITTE UND DURCHLAUFPOSTEN

701	AUSGABEN FÜR DURCHLAUFPOSTEN
702	AUSGABEN FÜR DRITTE

700 SUMME TITEL 7

ZWECKBINDUNGEN, WELCHE IM HAUSHALTSJAHR ODER AUS VORHERGEHENDEN HAUSHALTEN IHREN URSPRUNG HABEN, WELCHE IM FOLGEJAHR ZUM BEZUGSJAHR DER RECHNUNGSLEGUNG ODER IN SPÄTEREN JAHREN NEUFESTGESTELLT WERDEN

darauffolgendes Jahr, auf welches sich die Rechnungslegung bezieht		zweites drauffolgendes Jahr, auf welches sich die Rechnungslegung bezieht		in den darauffolgenden Jahren
Kompetenzveranschlagung	Zweckbindungen	Kompetenzveranschlagung des mehrjährigen Haushalts	Zweckbindungen	Zweckbindungen
1.045.472.651,08	13.968.416,24	1.083.662.367,80	346.865,69	0,00
64.867.180,29	2.380.948,66	64.728.582,26	317,00	0,00
279.998.079,13	275.891.997,94	268.810.778,54	116.786.548,13	429.019.737,41
2.706.185.083,87	1.325.502.155,96	2.679.720.267,46	65.765.967,31	3.918.240,40
4.632.025,90	1.707.213,65	5.527.394,26	1.398.245,21	3.612.807,21
1.715.000,00	0,00	1.705.000,00	0,00	0,00
142.590.162,14	2.004.387,25	135.389.409,36	293.904,00	293.904,00
4.245.460.182,41	1.621.455.119,70	4.239.543.799,68	184.591.847,34	436.844.689,02
289.140.842,45	353.656.348,82	261.773.588,69	44.478.912,34	181.437.802,13
668.805.532,57	818.663.675,15	564.147.440,56	182.787.496,17	449.363.529,52
85.000,00	1.242.633,72	85.000,00	0,00	0,00
20.084.500,00	17.880.900,74	19.093.170,11	9.028.678,81	0,00
978.115.875,02	1.191.443.558,43	845.099.199,36	236.295.087,32	630.801.331,65
21.700.000,00	8.100.825,00	14.500.000,00	0,00	0,00
40.698.440,00	698.440,00	26.000.000,00	0,00	0,00
0,00	0,00	0,00	0,00	0,00
62.398.440,00	8.799.265,00	40.500.000,00	0,00	0,00
21.817.915,00	13.798.177,28	21.817.915,00	13.859.289,63	124.006.286,49
21.817.915,00	13.798.177,28	21.817.915,00	13.859.289,63	124.006.286,49
299.300.000,00	1.800.000,00	299.300.000,00	0,00	0,00
6.700.000,00	0,00	6.700.000,00	0,00	0,00
306.000.000,00	1.800.000,00	306.000.000,00	0,00	0,00

Anlage G

ZWECKBINDUNGEN, WELCHE IM HAUSHALTSJAHR ODER AUS VORHERGEHENDEN HAUSHALTEN IHREN URSPRUNG HABEN, WELCHE IM FOLGEJAHR ZUM BEZUGSJAHR DER RECHNUNGSLEGUNG ODER IN SPÄTEREN JAHREN NEUFESTGESTELLT WERDEN

TITEL UND GRUPPIERUNGEN DER AUSGABEN

SUMME

Anlage G

ZWECKBINDUNGEN, WELCHE IM HAUSHALTSJAHR ODER AUS VORHERGEHENDEN HAUSHALTEN IHREN URSPRUNG HABEN, WELCHE IM FOLGEJAHR ZUM BEZUGSJAHR DER RECHNUNGSLEGUNG ODER IN SPÄTEREN JAHREN NEUFESTGESTELLT WERDEN

darauffolgendes Jahr, auf welches sich die Rechnungslegung bezieht		zweites drauffolgendes Jahr, auf welches sich die Rechnungslegung bezieht		in den darauffolgenden Jahren
Kompetenzveranschlagung	Zweckbindungen	Kompetenzveranschlagung des mehrjährigen Haushalts	Zweckbindungen	Zweckbindungen
5.613.792.412,43	2.837.296.120,41	5.452.960.914,04	434.746.224,29	1.191.652.307,16

Anlage H

Kostenaufstellung nach Aufgabenbereich

KOSTENAUFSTELLUNG NACH AUFGABENBEREICH

Aufgabenbereiche		NEGATIVE GEBARUNGSBESTANDTEILE	
		Verbrauch von Rohstoffen	
		Ankauf von Roh- und/oder Verbrauchsgütern	Veränderungen der Lagerbestände an Rohstoffen und/oder Betriebsstoffen (+/-)
AUFGABENBEREICH	1 INSTITUTIONELLE ALLGEMEIN- UND VERWALTUNGSDIENSTE	2.304.109,81	90.908,40
AUFGABENBEREICH	2 JUSTIZ		
AUFGABENBEREICH	3 ÖFFENTLICHE ORDNUNG UND SICHERHEIT		
AUFGABENBEREICH	4 AUSBILDUNG UND RECHT AUF BILDUNG	1.668.248,66	
AUFGABENBEREICH	5 SCHUTZ UND AUFWERTUNG KULTURELLER GÜTER UND TÄTIGKEITEN	458.682,78	
AUFGABENBEREICH	6 MAßNAHMEN FÜR DIE JUGEND, SPORT UND FREIZEIT	145.412,16	
AUFGABENBEREICH	7 TOURISMUS		
AUFGABENBEREICH	8 RAUMORDNUNG UND WOHNUNGSBAU		
AUFGABENBEREICH	9 NACHHALTIGE ENTWICKLUNG MIT GEBIETS- UND UMWELTSCHUTZ	2.058.737,12	
AUFGABENBEREICH	10 VERKEHR UND MOBILITÄTSFÖRDERUNG	9.669.640,42	
AUFGABENBEREICH	11 FREIWILLIGER RETTUNGSDIENST		
AUFGABENBEREICH	12 SOZIALE RECHTE, SOZIAL- UND FAMILIENPOLITIK	296.712,62	
AUFGABENBEREICH	13 GESUNDHEITSSCHUTZ	796.144,97	
AUFGABENBEREICH	14 WIRTSCHAFTLICHE ENTWICKLUNG UND WETTBEWERBSFÄHIGKEIT	55.994,06	
AUFGABENBEREICH	15 ARBEITS- UND BERUFSAUSBILDUNGSPOLITIK	133.787,92	
AUFGABENBEREICH	16 LANDWIRTSCHAFT, ERNÄHRUNGSWESEN UND FISCHEREI	181.289,26	
AUFGABENBEREICH	17 ENERGIE UND DIVERSIFIKATION DER ENERGIEQUELLEN		
AUFGABENBEREICH	18 BEZIEHUNGEN ZU DEN ANDEREN GEBIETS- UND LOKALKÖRPERSCHAFTEN		
AUFGABENBEREICH	19 INTERNATIONALE BEZIEHUNGEN		
AUFGABENBEREICH	20 FONDS UND RÜCKSTELLUNGEN		
AUFGABENBEREICH	50 STAATVERSCHULDUNG		

Anlage H (I)

KOSTENAUFSTELLUNG NACH AUFGABENBEREICH

NEGATIVE GEBARUNGSBESTANDTEILE

Dienstleistungen und Zuwendungen und Beiträge

Dienstleistungen	Laufende Zuwendungen	Investitionsbeiträge an öffentliche Verwaltungen	Investitionsbeiträge an andere Rechtssubjekte
86.595.772,57	15.496.921,41	626.696,18	67.466,09
21.681.019,55	143.188.300,16	11.733.096,55	21.645.285,60
2.854.284,33	46.911.912,81	3.016.019,40	9.891.077,48
834.965,51	15.156.958,31	14.958.210,45	4.109.528,03
5.711.158,78	27.674.912,66	8.100,00	6.986.602,04
143.513,77	716.149,00	32.726.945,00	64.756.416,87
4.070.416,54	10.577.276,14	46.106.025,81	24.002.192,65
68.896.484,11	86.064.163,94	15.574.048,83	35.017.819,05
7.500.000,00	29.898.262,00	23.011.738,00	
3.402.093,48	532.318.954,21	17.064.604,37	7.539.277,02
2.264.171,10	1.220.955.246,15	50.573.496,74	746.812,32
2.864.425,90	47.240.493,14	25.143.526,14	58.326.929,25
9.888.450,95	16.924.480,04	25.000,00	99.194,09
633.062,62	28.273.840,58	55.688.137,25	41.094.001,73
48.098,02	10.617,60	931.748,81	12.838.631,74
42.632.589,17	566.115.526,72	627.808.484,88	
84.114,28	3.607.879,45	2.287.650,00	218.300,60

Anlage H (I)

KOSTENAUFSTELLUNG NACH AUFGABENBEREICH

Aufgabenbereiche	NEGATIVE GEBARUNGSBESTANDTEILE		
	Verbrauch von Rohstoffen		
	Ankauf von Roh- und/oder Verbrauchsgütern	Veränderungen der Lagerbestände an Rohstoffen und/oder Betriebsstoffen (+/-)	
AUFGABENBEREICH 60 FINANZVORSCHÜSSE			
AUFGABENBEREICH 99 DIENSTE IM AUFTRAG DRITTER			
	GESAMT	17.768.759,78	90.908,40

Anlage H (I)

KOSTENAUFSTELLUNG NACH AUFGABENBEREICH

NEGATIVE GEBARUNGSBESTANDTEILE

Dienstleistungen und Zuwendungen und Beiträge

Dienstleistungen	Laufende Zuwendungen	Investitionsbeiträge an öffentliche Verwaltungen	Investitionsbeiträge an andere Rechtssubjekte
260.104.620,68	2.791.131.894,32	927.283.528,41	287.339.534,56

KOSTENAUFSTELLUNG NACH AUFGABENBEREICH

Aufgabenbereiche	NEGATIVE GEBARUNGSBESTANDTEILE	
	Gebrauch von Gütern Dritter	Personal
	Verwendung von Gütern Dritter	Personal
AUFGABENBEREICH 1 INSTITUTIONELLE ALLGEMEIN- UND VERWALTUNGSDIENSTE	7.612.494,57	241.601.859,05
AUFGABENBEREICH 2 JUSTIZ		
AUFGABENBEREICH 3 ÖFFENTLICHE ORDNUNG UND SICHERHEIT		
AUFGABENBEREICH 4 AUSBILDUNG UND RECHT AUF BILDUNG	1.525.529,71	776.833.527,04
AUFGABENBEREICH 5 SCHUTZ UND AUFWERTUNG KULTURELLER GÜTER UND TÄTIGKEITEN	84.177,52	
AUFGABENBEREICH 6 MAßNAHMEN FÜR DIE JUGEND, SPORT UND FREIZEIT		
AUFGABENBEREICH 7 TOURISMUS		
AUFGABENBEREICH 8 RAUMORDNUNG UND WOHNUNGSBAU		
AUFGABENBEREICH 9 NACHHALTIGE ENTWICKLUNG MIT GEBIETS- UND UMWELTSCHUTZ	92.865,80	288.496,00
AUFGABENBEREICH 10 VERKEHR UND MOBILITÄTSFÖRDERUNG	320.879,40	30.000,00
AUFGABENBEREICH 11 FREIWILLIGER RETTUNGSDIENST	22.368,57	
AUFGABENBEREICH 12 SOZIALE RECHTE, SOZIAL- UND FAMILIENPOLITIK		606.500,00
AUFGABENBEREICH 13 GESUNDHEITSSCHUTZ	5.994,61	
AUFGABENBEREICH 14 WIRTSCHAFTLICHE ENTWICKLUNG UND WETTBEWERBSFÄHIGKEIT		51.761,54
AUFGABENBEREICH 15 ARBEITS- UND BERUFS-AUSBILDUNGSPOLITIK	132.565,37	23.238,83
AUFGABENBEREICH 16 LANDWIRTSCHAFT, ERNÄHRUNGSWESEN UND FISCHEREI		
AUFGABENBEREICH 17 ENERGIE UND DIVERSIFIKATION DER ENERGIEQUELLEN	1.412,15	
AUFGABENBEREICH 18 BEZIEHUNGEN ZU DEN ANDEREN GEBIETS- UND LOKALKÖRPERSCHAFTEN		
AUFGABENBEREICH 19 INTERNATIONALE BEZIEHUNGEN		
AUFGABENBEREICH 20 FONDS UND RÜCKSTELLUNGEN		
AUFGABENBEREICH 50 STAATVERSCHULDUNG		

Anlage H (II)

KOSTENAUFSTELLUNG NACH AUFGABENBEREICH

NEGATIVE GEBARUNGSBESTANDTEILE

Abschreibungen und Abwertungen

Abschreibungen auf immaterielle Anlagegüter	Abschreibungen auf materielle Anlagegüter	Sonstige Abwertungen der Anlagevermögen	Abwertung der Forderungen
40.159.637,94	27.306.323,45		7.103.168,03

Anlage H (II)

KOSTENAUFSTELLUNG NACH AUFGABENBEREICH

Aufgabenbereiche	NEGATIVE GEBARUNGSBESTANDTEILE	
	Gebrauch von Gütern Dritter	Personal
	Verwendung von Gütern Dritter	Personal

AUFGABENBEREICH 60 FINANZVORSCHÜSSE

AUFGABENBEREICH 99 DIENSTE IM AUFTRAG DRITTER

GESAMT	9.798.287,70	1.019.435.382,46
---------------	---------------------	-------------------------

Anlage H (II)

KOSTENAUFSTELLUNG NACH AUFGABENBEREICH

NEGATIVE GEBARUNGSBESTANDTEILE

Abschreibungen und Abwertungen

Abschreibungen auf immaterielle Anlagegüter	Abschreibungen auf materielle Anlagegüter	Sonstige Abwertungen der Anlagevermögen	Abwertung der Forderungen
40.159.637,94	27.306.323,45	0,00	7.103.168,03

KOSTENAUFSTELLUNG NACH AUFGABENBEREICH

Aufgabenbereiche	NEGATIVE GEBARUNGSBESTANDTEILE	
	Rückstellungen	
	Risikorückstellungen	Sonstige Rückstellungen
AUFGABENBEREICH 1 INSTITUTIONELLE ALLGEMEIN- UND VERWALTUNGSDIENSTE		5.693.891,79
AUFGABENBEREICH 2 JUSTIZ		
AUFGABENBEREICH 3 ÖFFENTLICHE ORDNUNG UND SICHERHEIT		
AUFGABENBEREICH 4 AUSBILDUNG UND RECHT AUF BILDUNG		
AUFGABENBEREICH 5 SCHUTZ UND AUFWERTUNG KULTURELLER GÜTER UND TÄTIGKEITEN		
AUFGABENBEREICH 6 MAßNAHMEN FÜR DIE JUGEND, SPORT UND FREIZEIT		
AUFGABENBEREICH 7 TOURISMUS		
AUFGABENBEREICH 8 RAUMORDNUNG UND WOHNUNGSBAU		
AUFGABENBEREICH 9 NACHHALTIGE ENTWICKLUNG MIT GEBIETS- UND UMWELTSCHUTZ		
AUFGABENBEREICH 10 VERKEHR UND MOBILITÄTSFÖRDERUNG		
AUFGABENBEREICH 11 FREIWILLIGER RETTUNGSDIENST		
AUFGABENBEREICH 12 SOZIALE RECHTE, SOZIAL- UND FAMILIENPOLITIK		
AUFGABENBEREICH 13 GESUNDHEITSSCHUTZ		
AUFGABENBEREICH 14 WIRTSCHAFTLICHE ENTWICKLUNG UND WETTBEWERBSFÄHIGKEIT		
AUFGABENBEREICH 15 ARBEITS- UND BERUFSAUSBILDUNGSPOLITIK		
AUFGABENBEREICH 16 LANDWIRTSCHAFT, ERNÄHRUNGSWESEN UND FISCHEREI		
AUFGABENBEREICH 17 ENERGIE UND DIVERSIFIKATION DER ENERGIEQUELLEN		
AUFGABENBEREICH 18 BEZIEHUNGEN ZU DEN ANDEREN GEBIETS- UND LOKALKÖRPERSCHAFTEN		
AUFGABENBEREICH 19 INTERNATIONALE BEZIEHUNGEN		
AUFGABENBEREICH 20 FONDS UND RÜCKSTELLUNGEN		
AUFGABENBEREICH 50 STAATVERSCHULDUNG		

Anlage H (III)

KOSTENAUFSTELLUNG NACH AUFGABENBEREICH

NEGATIVE GEBARUNGSBESTANDTEILE	
Verschiedene Verwaltungs-aufwendungen	Summe der negativen Gebarungsbestandteile
Nicht betriebliche Aufwendungen	
48.802.079,16	483.461.328,45
	0,00
	0,00
4.362.961,04	982.637.968,31
3.669,13	63.219.823,45
1.516,03	35.206.590,49
	40.380.773,48
	98.343.024,64
60.224,18	87.256.234,24
	215.573.035,75
	60.432.368,57
	561.228.141,70
600.000,00	1.275.941.865,89
329.394,45	134.012.524,48
31.489,01	27.258.206,21
61.754,65	125.932.086,09
480,00	13.830.988,32
	1.236.556.600,77
	6.197.944,33
	0,00
2.133,59	2.133,59

KOSTENAUFSTELLUNG NACH AUFGABENBEREICH

Aufgabenbereiche	NEGATIVE GEBARUNGSBESTANDTEILE	
	Rückstellungen	
	Risikorückstellungen	Sonstige Rückstellungen
AUFGABENBEREICH 60 FINANZVORSCHÜSSE		
AUFGABENBEREICH 99 DIENSTE IM AUFTRAG DRITTER		
GESAMT	0,00	5.693.891,79

Anlage H (III)

KOSTENAUFSTELLUNG NACH AUFGABENBEREICH

NEGATIVE GEBARUNGSBESTANDTEILE

Verschiedene Verwaltungs-aufwendungen	Summe der negativen Gebarungsbestandteile	
Nicht betriebliche Aufwendungen		
		0,00
		0,00
54.255.701,24	5.447.471.638,76	

KOSTENAUFSTELLUNG NACH AUFGABENBEREICH

Aufgabenbereiche	FINANZIELLE AUFWENDUNGEN		
	Finanz Aufwendungen	Summe der Finanzierungsaufwendungen	
	Zinsen und sonstige Finanzierungsaufwendungen		
AUFGABENBEREICH 1	INSTITUTIONELLE ALLGEMEIN- UND VERWALTUNGSDIENSTE	6.570,18	6.570,18
AUFGABENBEREICH 2	JUSTIZ		0,00
AUFGABENBEREICH 3	ÖFFENTLICHE ORDNUNG UND SICHERHEIT		0,00
AUFGABENBEREICH 4	AUSBILDUNG UND RECHT AUF BILDUNG		0,00
AUFGABENBEREICH 5	SCHUTZ UND AUFWERTUNG KULTURELLER GÜTER UND TÄTIGKEITEN		0,00
AUFGABENBEREICH 6	MAßNAHMEN FÜR DIE JUGEND, SPORT UND FREIZEIT		0,00
AUFGABENBEREICH 7	TOURISMUS		0,00
AUFGABENBEREICH 8	RAUMORDNUNG UND WOHNUNGSBAU		0,00
AUFGABENBEREICH 9	NACHHALTIGE ENTWICKLUNG MIT GEBIETS- UND UMWELTSCHUTZ		0,00
AUFGABENBEREICH 10	VERKEHR UND MOBILITÄTSFÖRDERUNG		0,00
AUFGABENBEREICH 11	FREIWILLIGER RETTUNGSDIENST		0,00
AUFGABENBEREICH 12	SOZIALE RECHTE, SOZIAL- UND FAMILIENPOLITIK		0,00
AUFGABENBEREICH 13	GESUNDHEITSSCHUTZ		0,00
AUFGABENBEREICH 14	WIRTSCHAFTLICHE ENTWICKLUNG UND WETTBEWERBSFÄHIGKEIT	16.736,71	16.736,71
AUFGABENBEREICH 15	ARBEITS- UND BERUFSAUSBILDUNGSPOLITIK		0,00
AUFGABENBEREICH 16	LANDWIRTSCHAFT, ERNÄHRUNGSWESEN UND FISCHEREI		0,00
AUFGABENBEREICH 17	ENERGIE UND DIVERSIFIKATION DER ENERGIEQUELLEN		0,00
AUFGABENBEREICH 18	BEZIEHUNGEN ZU DEN ANDEREN GEBIETS- UND LOKALKÖRPERSCHAFTEN		0,00
AUFGABENBEREICH 19	INTERNATIONALE BEZIEHUNGEN		0,00
AUFGABENBEREICH 20	FONDS UND RÜCKSTELLUNGEN		0,00
AUFGABENBEREICH 50	STAATVERSCHULDUNG	1.555.296,51	1.555.296,51

Anlage H (IV)

KOSTENAUFSTELLUNG NACH AUFGABENBEREICH

WERTBERICHTIGUNGEN DER FINANZANLAGEN

Abwertungen	Summe Wertberichtigungen der Finanzanlagen
Abwertungen	

1.075.164,96

1.075.164,96

0,00

0,00

0,00

0,00

0,00

0,00

0,00

0,00

0,00

0,00

0,00

0,00

0,00

0,00

0,00

0,00

0,00

0,00

0,00

0,00

0,00

KOSTENAUFSTELLUNG NACH AUFGABENBEREICH

Aufgabenbereiche	FINANZIELLE AUFWENDUNGEN	
	Finanz Aufwendungen	Summe der Finanzierungsaufwendun- gen
	Zinsen und sonstige Finanzierungsaufwendun- gen	
AUFGABENBEREICH 60 FINANZVORSCHÜSSE		0,00
AUFGABENBEREICH 99 DIENSTE IM AUFTRAG DRITTER		0,00
	GESAMT	1.578.603,40
		1.578.603,40

Anlage H (IV)

KOSTENAUFSTELLUNG NACH AUFGABENBEREICH

WERTBERICHTIGUNGEN DER FINANZANLAGEN

Abwertungen	Summe Wertberichtigungen der Finanzanlagen	
Abwertungen		0,00
		0,00
1.075.164,96		1.075.164,96

KOSTENAUFSTELLUNG NACH AUFGABENBEREICH

Aufgabenbereiche		AUSSERORDENTLICHE ANTEILE UND AUFWENDUNGEN	
		Außerordentliche Aufwendungen	
		Außerordentliche Aufwendungen und nicht bestehende Aktiva	Wertminderung der Vermögensgüter
AUFGABENBEREICH	1 INSTITUTIONELLE ALLGEMEIN- UND VERWALTUNGSDIENSTE	14.298.481,39	78.634.329,92
AUFGABENBEREICH	2 JUSTIZ		
AUFGABENBEREICH	3 ÖFFENTLICHE ORDNUNG UND SICHERHEIT		
AUFGABENBEREICH	4 AUSBILDUNG UND RECHT AUF BILDUNG	5.467.110,73	
AUFGABENBEREICH	5 SCHUTZ UND AUFWERTUNG KULTURELLER GÜTER UND TÄTIGKEITEN		
AUFGABENBEREICH	6 MAßNAHMEN FÜR DIE JUGEND, SPORT UND FREIZEIT		
AUFGABENBEREICH	7 TOURISMUS		
AUFGABENBEREICH	8 RAUMORDNUNG UND WOHNUNGSBAU		
AUFGABENBEREICH	9 NACHHALTIGE ENTWICKLUNG MIT GEBIETS- UND UMWELTSCHUTZ		
AUFGABENBEREICH	10 VERKEHR UND MOBILITÄTSFÖRDERUNG		
AUFGABENBEREICH	11 FREIWILLIGER RETTUNGSDIENST		
AUFGABENBEREICH	12 SOZIALE RECHTE, SOZIAL- UND FAMILIENPOLITIK		
AUFGABENBEREICH	13 GESUNDHEITSSCHUTZ		
AUFGABENBEREICH	14 WIRTSCHAFTLICHE ENTWICKLUNG UND WETTBEWERBSFÄHIGKEIT		
AUFGABENBEREICH	15 ARBEITS- UND BERUFSAUSBILDUNGSPOLITIK		
AUFGABENBEREICH	16 LANDWIRTSCHAFT, ERNÄHRUNGSWESEN UND FISCHEREI		
AUFGABENBEREICH	17 ENERGIE UND DIVERSIFIKATION DER ENERGIEQUELLEN		
AUFGABENBEREICH	18 BEZIEHUNGEN ZU DEN ANDEREN GEBIETS- UND LOKALKÖRPERSCHAFTEN		
AUFGABENBEREICH	19 INTERNATIONALE BEZIEHUNGEN		
AUFGABENBEREICH	20 FONDS UND RÜCKSTELLUNGEN		
AUFGABENBEREICH	50 STAATSVerschuldung		

Anlage H (V)

KOSTENAUFSTELLUNG NACH AUFGABENBEREICH

AUSSERORDENTLICHE ANTEILE UND AUFWENDUNGEN		
Außerordentliche Aufwendungen		Summe außerordentliche Aufwendungen
Investitionszuwendungen	Sonstige außerordentliche Aufwendungen	
	11.926.753,63	104.859.564,94
		0,00
		0,00
		5.467.110,73
		0,00
		0,00
		0,00
		0,00
23.649.506,35		23.649.506,35
		0,00
65.522,30		65.522,30
		0,00
		0,00
		0,00
		0,00
		0,00
		0,00
39.800.000,00		39.800.000,00
		0,00
		0,00
		0,00

KOSTENAUFSTELLUNG NACH AUFGABENBEREICH

Aufgabenbereiche	AUSSERORDENTLICHE ANTEILE UND AUFWENDUNGEN	
	Außerordentliche Aufwendungen	
	Außerordentliche Aufwendungen und nicht bestehende Aktiva	Wertminderung der Vermögensgüter
AUFGABENBEREICH 60 FINANZVORSCHÜSSE		
AUFGABENBEREICH 99 DIENSTE IM AUFTRAG DRITTER		
	GESAMT	19.765.592,12
		78.634.329,92

Anlage H (V)

KOSTENAUFSTELLUNG NACH AUFGABENBEREICH

AUSSERORDENTLICHE ANTEILE UND AUFWENDUNGEN

Außerordentliche Aufwendungen		Summe außerordentliche Aufwendungen
Investitionszuwendungen	Sonstige außerordentliche Aufwendungen	
		0,00
		0,00
63.515.028,65	11.926.753,63	173.841.704,32

KOSTENAUFSTELLUNG NACH AUFGABENBEREICH**Aufgabenbereiche**

AUFGABENBEREICH	1	INSTITUTIONELLE ALLGEMEIN- UND VERWALTUNGSDIENSTE
AUFGABENBEREICH	2	JUSTIZ
AUFGABENBEREICH	3	ÖFFENTLICHE ORDNUNG UND SICHERHEIT
AUFGABENBEREICH	4	AUSBILDUNG UND RECHT AUF BILDUNG
AUFGABENBEREICH	5	SCHUTZ UND AUFWERTUNG KULTURELLER GÜTER UND TÄTIGKEITEN
AUFGABENBEREICH	6	MAßNAHMEN FÜR DIE JUGEND, SPORT UND FREIZEIT
AUFGABENBEREICH	7	TOURISMUS
AUFGABENBEREICH	8	RAUMORDNUNG UND WOHNUNGSBAU
AUFGABENBEREICH	9	NACHHALTIGE ENTWICKLUNG MIT GEBIETS- UND UMWELTSCHUTZ
AUFGABENBEREICH	10	VERKEHR UND MOBILITÄTSFÖRDERUNG
AUFGABENBEREICH	11	FREIWILLIGER RETTUNGSDIENST
AUFGABENBEREICH	12	SOZIALE RECHTE, SOZIAL- UND FAMILIENPOLITIK
AUFGABENBEREICH	13	GESUNDHEITSSCHUTZ
AUFGABENBEREICH	14	WIRTSCHAFTLICHE ENTWICKLUNG UND WETTBEWERBSFÄHIGKEIT
AUFGABENBEREICH	15	ARBEITS- UND BERUFSAUSBILDUNGSPOLITIK
AUFGABENBEREICH	16	LANDWIRTSCHAFT, ERNÄHRUNGSWESEN UND FISCHEREI
AUFGABENBEREICH	17	ENERGIE UND DIVERSIFIKATION DER ENERGIEQUELLEN
AUFGABENBEREICH	18	BEZIEHUNGEN ZU DEN ANDEREN GEBIETS- UND LOKALKÖRPERSCHAFTEN
AUFGABENBEREICH	19	INTERNATIONALE BEZIEHUNGEN
AUFGABENBEREICH	20	FONDS UND RÜCKSTELLUNGEN
AUFGABENBEREICH	50	STAATVERSCHULDUNG
AUFGABENBEREICH	60	FINANZVORSCHÜSSE
AUFGABENBEREICH	99	DIENSTE IM AUFTRAG DRITTER

GESAMT

Anlage H (VI)

KOSTENAUFSTELLUNG NACH AUFGABENBEREICH

STEUERN		SUMME DER KOSTEN NACH AUFGABENBEREICH
Steuern	Summe Steuern	
Steuern		
12.040.768,22	12.040.768,22	601.443.396,75
	0,00	0,00
	0,00	0,00
49.615.960,20	49.615.960,20	1.037.721.039,24
19.072,66	19.072,66	63.238.896,11
1.096,37	1.096,37	35.207.686,86
1.457,74	1.457,74	40.382.231,22
	0,00	98.343.024,64
38.402,73	38.402,73	110.944.143,32
475,77	475,77	215.573.511,52
	0,00	60.497.890,87
34.320,15	34.320,15	561.262.461,85
180.577,66	180.577,66	1.276.122.443,55
6.138,23	6.138,23	134.035.399,42
169.601,90	169.601,90	27.427.808,11
9.057,47	9.057,47	125.941.143,56
680,00	680,00	13.831.668,32
155,02	155,02	1.276.356.755,79
1.018,36	1.018,36	6.198.962,69
	0,00	0,00
	0,00	1.557.430,10
	0,00	0,00
51,00	51,00	51,00
62.118.833,48	62.118.833,48	5.686.085.944,92



Anlage L

Abschlussergebnisse SIOPE

ZUSAMMENFASSUNG DER EINNAHMEN NACH SIOPE - RIASSUNTO DELLE ENTRATE CODICE SIOPE
 (Art.77 quater G.D. 2.6.2008, Nr.112, umgewandelt mit G. 6.8.2008, Nr. 133, D.M. 23.12.2009)
 (art.77 quater D.L. 2-6-2008, n. 112, convertito con L. 6-8-2008, n.133, D.M. 23-12-2009)

000075817 - AUTONOME PROVINZ BOZEN - PROVINCIA AUTONOMA DI BOLZANO				GESAMTZAHLUNGEN PAGAMENTI TOTALI
*1.00.00.00.000 Spese correnti				*Laufende Ausgaben
				4.040.804.895,12
1.01.00.00.000 Redditi da lavoro dipendente				Einkommen aus nicht selbständiger Arbeit
				983.908.956,68
1.01.01.00.000 Retribuzioni lorde				Bruttoverdienste
				766.088.702,81
	1.01.01.01.001	Arretrati per anni precedenti corrisposti al personale a tempo indeterminato	An Personal mit unbefristetem Arbeitsvertrag gezahlte Rückstände aus Vorjahren	9.334.472,14
	1.01.01.01.002	Voci stipendiali corrisposte al personale a tempo indeterminato	An Personal mit unbefristetem Arbeitsvertrag gezahlte Gehaltsposten	467.441.990,35
	1.01.01.01.003	Straordinario per il personale a tempo indeterminato	Überstundentarif für Personal mit unbefristetem Arbeitsvertrag	7.910.083,92
	1.01.01.01.004	Indennita' ed altri compensi, esclusi i rimborsi spesa per missione, corrisposti al personale a tempo indeterminato	An Personal mit unbefristetem Arbeitsvertrag gezahlte Entschädigungen und andere Ausgleichs, ausgenommen Rückerstattungen von Außendienstauslagen	103.410.746,47
	1.01.01.01.005	Arretrati per anni precedenti corrisposti al personale a tempo determinato	An Personal mit befristetem Arbeitsvertrag gezahlte Rückstände aus Vorjahren	66,98
	1.01.01.01.006	Voci stipendiali corrisposte al personale a tempo determinato	An Personal mit befristetem Arbeitsvertrag gezahlte Gehaltsposten	141.099.904,00
	1.01.01.01.007	Straordinario per il personale a tempo determinato	Überstundentarif für Personal mit befristetem Arbeitsvertrag	993.626,40
	1.01.01.01.008	Indennita' ed altri compensi, esclusi i rimborsi spesa documentati per missione, corrisposti al personale a tempo determinato	An Personal mit befristetem Arbeitsvertrag gezahlte Entschädigungen und andere Ausgleichs, ausgenommen Rückerstattungen von belegten Außendienstauslagen	1.494.576,44
	1.01.01.02.001	Contributi per asili nido e strutture sportive, ricreative o di vacanza messe a disposizione dei lavoratori dipendenti e delle loro famiglie e altre spese per il benessere del personale	Beiträge für Kinderkrippen und Sport-, Erholungs- und Ferienanlagen, die den Arbeitnehmern und ihren Familien zur Verfügung gestellt werden, sowie weitere dem Wohlergehen des Personals dienende Ausgaben	25.271,18
	1.01.01.02.002	Buoni pasto	Essensmarken	2.912.508,57
	1.01.01.02.999	Altre spese per il personale n.a.c.	Sonstige n.a.b. Personalausgaben	31.465.456,36
1.01.02.00.000 Contributi sociali a carico dell'ente				Sozialbeiträge zu Lasten der Körperschaft
				217.820.253,87
	1.01.02.01.001	Contributi obbligatori per il personale	Pflichtbeiträge für das Personal	204.673.357,75
	1.01.02.01.002	Contributi previdenza complementare	Beiträge für Ergänzungsvorsorge	11.151.078,26
	1.01.02.01.999	Altri contributi sociali effettivi n.a.c.	Sonstige n.a.b. effektive Sozialbeiträge	1.995.817,86
1.02.00.00.000 Imposte e tasse a carico dell'ente				Steuern und Abgaben zu Lasten der Körperschaft
				64.097.296,14
1.02.01.00.000 Imposte, tasse e proventi assimilati a carico dell'ente				Einkommen aus nicht selbständiger Arbeit
				64.097.296,14
	1.02.01.01.001	Imposta regionale sulle attivita' produttive (IRAP)	Regionale Wertschöpfungssteuer (IRAP)	61.195.762,66
	1.02.01.02.001	Imposta di registro e di bollo	Registersteuer und Stempelsteuer	473.840,90
	1.02.01.99.999	Imposte, tasse e proventi assimilati a carico dell'ente n.a.c.	N.a.b. Steuern, Abgaben und gleichgesetzte Einnahmen zu Lasten der Körperschaft	2.427.692,58
1.03.00.00.000 Acquisto di beni e servizi				Erwerb von Gütern und Dienstleistungen
				255.738.364,78
1.03.01.00.000 Acquisto di beni				Erwerb von Gütern
				17.142.509,93
	1.03.01.01.001	Giornali e riviste	Zeitungen und Zeitschriften	1.949.598,71
	1.03.01.01.002	Pubblicazioni	Veröffentlichungen	1.022.199,27
	1.03.01.02.001	Carta, cancelleria e stampati	Papier, Büromaterial und Druckwerke	893.738,94
	1.03.01.02.002	Carburanti, combustibili e lubrificanti	Kraftstoffe, Brennstoffe und Schmiermittel	2.435.240,48
	1.03.01.02.003	Equipaggiamento	Ausrüstung	335.084,12
	1.03.01.02.004	Vestitario	Kleidung	830.140,08
	1.03.01.02.005	Accessori per uffici e alloggi	Zubehör für Büros und Wohnungen	5.534,16
	1.03.01.02.006	Materiale informatico	IT-Material	159.051,72

		1.03.01.02.007	Altri materiali tecnico-specialistici non sanitari	Sonstiges Technik-/Fachmaterial nicht für Sanitätszwecke	4.419.747,55
		1.03.01.02.008	Strumenti tecnico-specialistici non sanitari	Technik-/Fachinstrumente nicht für Sanitätszwecke	531.342,85
		1.03.01.02.009	Beni per attivita' di rappresentanza	Güter für Vertretertätigkeiten	4.450,00
		1.03.01.02.011	Generi alimentari	Lebensmittel	97.377,81
		1.03.01.02.012	Accessori per attivita' sportive e ricreative	Zubehör für Sport- und Erholungstätigkeiten	14.342,24
		1.03.01.02.014	Stampati specialistici	Fachdruckwerke	28.516,77
		1.03.01.02.999	Altri beni e materiali di consumo n.a.c.	Sonstige n.a.b. Verbrauchsmaterialien	4.231.345,78
		1.03.01.04.001	Armi leggere (uso singolo) e munizioni	Leichtwaffen (Einzelgebrauch) und Munitionen	9.467,20
		1.03.01.04.999	Altro materiale per usi militari, ordine pubblico, sicurezza n.a.c.	Sonstiges n.a.b. Material für militärische Zwecke, öffentliche Ordnung, Sicherheit	3.387,09
		1.03.01.05.001	Prodotti farmaceutici ed emoderivati	Pharmazeutische Produkte und Blutderivate	1.734,97
		1.03.01.05.005	Materiali per la profilassi (Vaccini)	Vorsorgematerialien (Impfungen)	156.966,48
		1.03.01.05.006	Prodotti chimici	Chemische Produkte	3.690,73
		1.03.01.05.007	Materiali e prodotti per uso veterinario	Materialien und Produkte für den Veterinärbereich	2.305,80
		1.03.01.05.999	Altri beni e prodotti sanitari n.a.c.	Sonstige n.a.b. Güter und Produkte für den Sanitätsbereich	7.247,18
		1.03.02.00.000	Acquisto di servizi	Erwerb von Dienstleistungen	238.595.854,85
		1.03.02.01.001	Organi istituzionali dell'amministrazione - Indennita'	Institutionelle Organe und Aufträge der Verwaltung-Entschädigungen	665.474,57
		1.03.02.01.002	Organi istituzionali dell'amministrazione - Rimborsi	Institutionelle Organe der Verwaltung-Rückerstattungen	56.851,43
		1.03.02.01.008	Compensi agli organi istituzionali di revisione, di controllo ed altri incarichi istituzionali dell'amministrazione	Vergütungen für die institutionellen Revisions- und Kontrollorgane und sonstige institutionelle Aufträge der Verwaltung	2.527.138,29
		1.03.02.02.001	Rimborso per viaggio e trasloco	Rückerstattung für Reise und Umzug	32.862,80
		1.03.02.02.002	Indennita' di missione e di trasferta	Außendienst- und Dienstreisenentschädigung	8.230,55
		1.03.02.02.004	Pubblicita'	Werbung	5.083.660,69
		1.03.02.02.005	Organizzazione e partecipazione a manifestazioni e convegni	Organisation von Kundgebungen und Kongressen	458.649,59
		1.03.02.02.999	Altre spese per relazioni pubbliche, convegni e mostre, pubblicita' n.a.c.	Sonstige n.a.b. Auslagen für Vertretung, Öffentlichkeitsarbeit, Kongresse und Ausstellungen, Werbung	1.348.083,92
		1.03.02.03.999	Altri aggi di riscossione n.a.c.	Sonstige n.a.b. Einhebungsprovisionen	32,29
		1.03.02.04.004	Acquisto di servizi per formazione obbligatoria	verpflichtende Weiterbildung	809.527,84
		1.03.02.04.999	Acquisto di servizi per altre spese per formazione e addestramento n.a.c.	Erwerb von sonstigen n.a.b. Dienstleistungen für sonstige Ausgaben für Ausbildung und Einweisung	2.276.043,78
		1.03.02.05.001	Telefonia fissa	Festnetztelefon	1.228.720,32
		1.03.02.05.002	Telefonia mobile	Mobiltelefon	661.839,30
		1.03.02.05.003	Accesso a banche dati e a pubblicazioni on line	Zugang zu Datenbanken und Online-Veröffentlichungen	131.649,94
		1.03.02.05.004	Energia elettrica	Elektrische Energie	6.629.788,61
		1.03.02.05.005	Acqua	Wasser	492.076,56
		1.03.02.05.006	Gas	Gas	2.540.553,38
		1.03.02.05.007	Spese di condominio	Kondominiumsspesen	1.019.743,14
		1.03.02.05.999	Utenze e canoni per altri servizi n.a.c.	Versorgungen und Gebühren für sonstige n.a.b. Dienste	3.761.432,76
		1.03.02.06.999	Altri canoni per progetti in partenariato pubblico-privato	Sonstige Gebühren für Partnerschaftsprojekte Öffentlich-Privat	455.128,57
		1.03.02.07.001	Locazione di beni immobili	Vermietung unbeweglicher Güter	5.620.081,96
		1.03.02.07.002	Noleggi di mezzi di trasporto	Mieten von Transportmitteln	163.074,57
		1.03.02.07.004	Noleggi di hardware	Mieten von Hardware	1.426.261,10
		1.03.02.07.005	Fitti di terreni e giacimenti	Grundstücks- und Lagermieten	610,00
		1.03.02.07.006	Licenze d'uso per software	Lizenzen für Softwarenutzung	825.782,90
		1.03.02.07.007	Altre licenze	Sonstige Lizenzen	3.152,78
		1.03.02.07.008	Noleggi di impianti e macchinari	Mieten von Anlagen und Maschinen	251.036,82
		1.03.02.07.009	Locazione di beni immobili nell'ambito di operazioni di lease back	Vermietung unbeweglicher Güter im Rahmen von Lease-Back-Operationen	22.137,74
		1.03.02.07.999	Altre spese sostenute per utilizzo di beni di terzi n.a.c.	N.a.b. Sonstige Ausgaben für die Verwendung von Gütern Dritter	1.040.599,90
		1.03.02.09.001	Manutenzione ordinaria e riparazioni di mezzi di trasporto ad uso civile, di sicurezza e ordine pubblico	Ordentliche Wartung und Reparaturen von Transportmitteln für die zivile Nutzung sowie für die Bereiche Sicherheit und Öffentliche Ordnung	1.375.578,46
		1.03.02.09.002	Manutenzione ordinaria e riparazioni di mezzi di trasporto ad uso militare	Ordentliche Wartung und Reparaturen von Transportmitteln für militärische Zwecke	2.879,43

		1.03.02.09.003	Manutenzione ordinaria e riparazioni di mobili e arredi	Ordentliche Wartung und Reparaturen von Möbeln und Ausstattungen	58.137,81
		1.03.02.09.004	Manutenzione ordinaria e riparazioni di impianti e macchinari	Ordentliche Wartung und Reparaturen von Anlagen und Maschinen	1.547.907,21
		1.03.02.09.005	Manutenzione ordinaria e riparazioni di attrezzature scientifiche e sanitarie	Ordentliche Wartung und Reparaturen von Ausrüstungen	692.650,69
		1.03.02.09.006	Manutenzione ordinaria e riparazioni di macchine per ufficio	Ordentliche Wartung und Reparaturen von Büromaschinen	371.041,55
		1.03.02.09.007	Manutenzione ordinaria e riparazioni di armi	Ordentliche Wartung und Reparaturen von Waffen	107.494,03
		1.03.02.09.008	Manutenzione ordinaria e riparazioni di beni immobili	Ordentliche Wartung und Reparaturen von unbeweglichen Gütern	10.737.559,85
		1.03.02.09.009	Manutenzione ordinaria e riparazioni di beni immobili di valore culturale, storico ed artistico	Ordentliche Wartung und Reparaturen unbeweglicher Güter von kulturellem, historischem und künstlerischem Wert	4.148,00
		1.03.02.09.010	Manutenzione ordinaria e riparazioni di oggetti di valore	Ordentliche Wartung und Reparaturen von Wertgegenständen	165.335,46
		1.03.02.09.011	Manutenzione ordinaria e riparazioni di altri beni materiali	Ordentliche Wartung und Reparaturen von sonstigem Sachvermögen	1.392.467,88
		1.03.02.09.012	Manutenzione ordinaria e riparazioni di terreni e beni materiali non prodotti	Ordentliche Wartung und Reparaturen von Grundstücken und nichtproduziertem Sachvermögen	112.478,76
		1.03.02.10.001	Incarichi libero professionali di studi, ricerca e consulenza	Freiberufliche Aufträge für Studien, Forschung und Beratung	982.430,82
		1.03.02.10.002	Esperti per commissioni, comitati e consigli	Experten für Kommissionen, Komitees und Räte	52.363,63
		1.03.02.10.003	Incarichi a società di studi, ricerca e consulenza	Aufträge an Forschungs- und Beratungsunternehmen	585.584,20
		1.03.02.11.001	Interpretariato e traduzioni	Dolmetscherdienste und Übersetzungen	162.107,24
		1.03.02.11.002	Assistenza psicologica, sociale e religiosa	Psychologischer, sozialer und religiöser Beistand	1.331,23
		1.03.02.11.003	Assistenza medica e psicologica per i detenuti	Medizinische und psychologische Dienste für Strafgefangene	5.545,80
		1.03.02.11.004	Perizie	Gutachten	37.997,76
		1.03.02.11.005	Servizi investigativi e intercettazioni	Nachforschungs- und Abhördienste Rechtsbeistand	9.595,30
		1.03.02.11.006	Patrocinio legale	Kostenloser Rechtsbeistand	610.002,06
		1.03.02.11.007	Patrocinio legale gratuito a carico dello Stato	Kostenloser Rechtsbeistand auf Staatskosten	50,87
		1.03.02.11.008	Prestazioni di natura contabile, tributaria e del lavoro	Buchhaltärische, steuerrechtliche Dienstleistung	80.472,89
		1.03.02.11.009	Prestazioni tecnico-scientifiche a fini di ricerca	technisch-wissenschaftliche Dienstleistung für die Forschung	33.570,50
		1.03.02.11.999	Altre prestazioni professionali e specialistiche n.a.c.	Sonstige n.a.b. professionelle und spezialisierte Dienstleistungen	9.692.960,64
		1.03.02.12.003	Collaborazioni coordinate e a progetto	Koordinations- und Projektarbeiten	328.153,53
		1.03.02.12.999	Altre forme di lavoro flessibile n.a.c.	Sonstige n.a.b. flexible Arbeitsformen	35.384,15
		1.03.02.13.001	Servizi di sorveglianza, custodia e accoglienza	Überwachungs- und Wachdienste	94.760,41
		1.03.02.13.002	Servizi di pulizia e lavanderia	Reinigungs- und Waschkdienste	4.396.388,25
		1.03.02.13.003	Trasporti, traslochi e facchinaggio	Transporte, Umzüge und Trägerarbeiten	363.087,43
		1.03.02.13.004	Stampa e rilegatura	Druck- und Bindearbeiten	259.765,99
		1.03.02.13.005	Servizi ausiliari a beneficio del personale	Hilfsdienste zu Gunsten des Personals	2.530,58
		1.03.02.13.006	Rimozione e smaltimento di rifiuti tossico-nocivi e di altri materiali	Entfernung von giftigen und schädlichen und anderen Materialien	19.030,06
		1.03.02.13.999	Altri servizi ausiliari n.a.c.	Sonstige n.a.b. Hilfsdienste	690.961,11
		1.03.02.14.999	Altri servizi di ristorazione	Sonstige Bewirtschaftungsbetriebe	83.234,06
		1.03.02.15.001	Contratti di servizio di trasporto pubblico	Öffentliche Transport-Dienstleistungsaufträge	51.632.889,04
		1.03.02.15.002	Contratti di servizio di trasporto scolastico	Schultransport-Dienstleistungsaufträge	9.429.777,25
		1.03.02.15.006	Contratti di servizio per le mense scolastiche	Dienstleistungsaufträge für Schulmensen	369.539,90
		1.03.02.15.007	Contratti di servizio per la formazione dei cittadini	Dienstleistungsaufträge für die Bürgerausbildung	2.384.144,11
		1.03.02.15.008	Contratti di servizio di assistenza sociale residenziale e semiresidenziale	Dienstleistungsaufträge für sozio-sanitäre Wohnheime und Tagesstätten	2.647,73
		1.03.02.15.013	Contratti di servizio per la gestione del servizio idrico integrato	Dienstleistungsaufträge für die Verwaltung der integrierten Wasserversorgung	6.469.238,40
		1.03.02.15.999	Altre spese per contratti di servizio pubblico	Weitere Ausgaben für öffentlicher Dienstleistungsaufträge	14.938.306,95
		1.03.02.16.001	Pubblicazione bandi di gara	Veröffentlichung von Ausschreibungen	12.633,93
		1.03.02.16.002	Spese postali	Postgebühren	1.010.101,00

		1.03.02.16.999	Altre spese per servizi amministrativi	Sonstige Auslagen für Verwaltungsdienste	3.292.969,08
		1.03.02.17.001	Commissioni per servizi finanziari	Kommissionen für Finanzdienste	198.422,80
		1.03.02.17.002	Oneri per servizio di tesoreria	Aufwendungen für Schatzamtsdienste	111.203,04
		1.03.02.18.999	Altri acquisti di servizi sanitari n.a.c.	Sonstige n.a.b. Erwerbe von Gesundheitsdiensten	464.743,29
		1.03.02.19.001	Gestione e manutenzione applicazioni	Verwaltung und Pflege von Anwendungsprogrammen	23.073.380,74
		1.03.02.19.002	Assistenza all'utente e formazione	Benutzerbetreuung und Ausbildung	25.955,50
		1.03.02.19.003	Servizi per l'interoperabilita' e la cooperazione	Interoperabilitäts- und Kooperationsdienste	2.195,73
		1.03.02.19.004	Servizi di rete per trasmissione dati e VoIP e relativa manutenzione	Netzwerkdienste für Datenübertragung und VoIP mit zugehöriger Pflege	1.312.386,40
		1.03.02.19.005	Servizi per i sistemi e relativa manutenzione	Systemdienste mit zugehöriger Pflege	439.346,54
		1.03.02.19.007	Servizi di gestione documentale	Dokumentenverwaltungsdienste	82.068,79
		1.03.02.19.009	Servizi per le postazioni di lavoro e relativa manutenzione	Arbeitsplatzdienste mit zugehöriger Pflege	30.866,50
		1.03.02.19.010	Servizi di consulenza e prestazioni professionali ICT	Beratungsdienste und professionelle Leistungen im Bereich ICT	5.763.359,58
		1.03.02.19.011	Processi trasversali alle classi di servizio	Prozesse quer zu den Dienstklassen	10.804,40
		1.03.02.99.002	Altre spese legali	Sonstige Gerichtskosten	607.179,64
		1.03.02.99.003	Quote di associazioni	Verbandsanteile	313.447,29
		1.03.02.99.005	Spese per commissioni e comitati dell'Ente	Sonstige Ausgaben der Körperschaft für Kommissionen und Komitees	981.905,32
		1.03.02.99.008	Servizi di mobilita' a terzi (bus navetta, ...)	Beförderungsdienste für Dritte (Shuttle, Bus, ...)	70,00
		1.03.02.99.009	Acquisto di sevizi per verde e arredo urbano	Ankauf von Dienstleistungen für das Grün und die städtische Gestaltung	488,00
		1.03.02.99.010	Formazione a personale esterno all'ente	Weiterbildung für das Personal das nicht der Körperschaft angehört	2.673.826,11
		1.03.02.99.011	Servizi per attivita' di rappresentanza	Dienste für Repräsentationstätigkeiten	12.883,10
		1.03.02.99.999	Altri servizi diversi n.a.c.	Sonstige n.a.b. Dienste	37.683.800,66
		1.04.00.00.000	Trasferimenti correnti	Laufende Zuwendungen	2.688.501.500,89
		1.04.01.00.000	Trasferimenti correnti a Amministrazioni Pubbliche	Laufende Zuwendungen an öffentliche Verwaltungen	2.364.121.366,20
		1.04.01.01.001	Trasferimenti correnti a Ministeri	Laufende Zuwendungen an Ministerien	307.649.702,00
		1.04.01.01.013	Trasferimenti correnti a enti e istituzioni centrali di ricerca e Istituti e stazioni sperimentali per la ricerca	Laufende Zuwendungen an zentrale Forschungskörperschaften und -anstalten sowie Versuchsanstalten und -werkstätten für die Forschung	174.422,47
		1.04.01.01.020	Trasferimenti correnti al Ministero dell'economia in attuazione di norme in materia di contenimento di spesa	Laufende Zuwendungen an das Ministerium für Wirtschaft und Finanzen in Anwendung der Gesetzgebung im Bereich der Eindämmung der Ausgaben	3.693.552,00
		1.04.01.01.999	Trasferimenti correnti a altre Amministrazioni Centrali n.a.c.	Laufende Zuwendungen an sonstige n.a.b. Zentralverwaltungen	5.318.501,00
		1.04.01.02.001	Trasferimenti correnti a Regioni e province autonome	Laufende Zuwendungen an autonome Regionen und Provinzen	1.343.212,43
		1.04.01.02.003	Trasferimenti correnti a Comuni	Laufende Zuwendungen an Gemeinden	251.481.645,13
		1.04.01.02.005	Trasferimenti correnti a Unioni di Comuni	Laufende Zuwendungen an Gemeindeverbände	3.894.927,25
		1.04.01.02.006	Trasferimenti correnti a Comunita' Montane	Laufende Zuwendungen an Berggemeinschaften	2.421.428,43
		1.04.01.02.007	Trasferimenti correnti a Camere di Commercio	Laufende Zuwendungen an Handelskammern	5.426.391,65
		1.04.01.02.008	Trasferimenti correnti a Universita'	Laufende Zuwendungen an Universitäten	66.106.455,05
		1.04.01.02.011	Trasferimenti correnti a Aziende sanitarie locali n.a.f.	N.a.f. Laufende Zuwendungen an örtliche Sanitätsbetriebe	1.097.097.415,07
		1.04.01.02.015	Trasferimenti correnti a altre Amministrazioni Locali produttrici di servizi sanitari	Laufende Zuwendungen an sonstige Lokalverwaltungen in der Leistung von Gesundheitsdiensten	831.815,77
		1.04.01.02.017	Trasferimenti correnti a altri enti e agenzie regionali e sub regionali	Laufende Zuwendungen an sonstige Körperschaften sowie regionale und subregionale Zahlstellen	54.713.582,85
		1.04.01.02.018	Trasferimenti correnti a Consorzi di enti locali	Laufende Zuwendungen an Konsortien örtlicher Körperschaften	52.930,61
		1.04.01.02.019	Trasferimenti correnti a Fondazioni e istituzioni liriche locali e a Teatri stabili di iniziativa pubblica	Laufende Zuwendungen an örtliche Opernstiftungen und -häuser sowie Vereinigte Bühnen aus öffentlicher Initiative	2.482.830,66

		1.04.01.02.020	Trasferimenti correnti a Aziende sanitarie locali a titolo di finanziamento del servizio sanitario nazionale	Laufende Zuwendungen an örtliche Sanitätsbetriebe zur Finanzierung des gesamtstaatlichen Gesundheitsdienstes	20.910.680,06
		1.04.01.02.021	Trasferimenti correnti a Aziende sanitarie locali a titolo di finanziamento di livelli di assistenza superiori ai livelli essenziali di assistenza (LEA)	Laufende Zuwendungen an örtliche Sanitätsbetriebe zur Deckung des Mindestbetreuungsstandards	19.240.385,57
		1.04.01.02.022	Trasferimenti correnti a Aziende sanitarie locali a titolo di finanziamento aggiuntivo corrente per la garanzia dell'equilibrio del bilancio sanitario corrente	Laufende Zuwendungen an örtliche Sanitätsbetriebe für die laufenden Zusatzfinanzierung zur Gewährung des Bilanzgleichgewichtes des Gesundheitsdienstes	1.310.670,26
		1.04.01.02.999	Trasferimenti correnti a altre Amministrazioni Locali n.a.c.	Laufende Zuwendungen an sonstige n.a.b. Lokalverwaltungen	244.510.684,94
		1.04.01.04.001	Trasferimenti correnti a organismi interni e/o unita' locali della amministrazione	Laufende Zuwendungen an interne Gremien und/oder örtliche Verwaltungseinheiten	275.460.133,00
		1.04.02.00.000 Trasferimenti correnti a Famiglie		Laufende Zuwendungen an Haushalte	119.081.203,20
		1.04.02.01.999	Altri sussidi e assegni	Sonstige Beihilfen und Gelder	19.712,50
		1.04.02.02.999	Altri assegni e sussidi assistenziali	Sonstige Betreuungsgelder und -Beihilfen	27.823.444,24
		1.04.02.03.001	Borse di studio	Stipendien	2.764.403,03
		1.04.02.03.002	Contratti di formazione specialistica area medica	Fachausbildungsverträge im medizinischen Bereich	1.246.033,34
		1.04.02.03.004	Tirocini formativi	Informative Praktikas	627.156,03
		1.04.02.04.999	Altri trasferimenti a famiglie per vincite	Sonstige Zuwendungen an Haushalte aus Gewinnen	102.686,19
		1.04.02.05.001	Servizio civile	Zivildienst	58.743,84
		1.04.02.05.999	Altri trasferimenti a famiglie n.a.c.	Sonstige n.a.b. Zuwendungen an Haushalte	86.439.024,03
		1.04.03.00.000 Trasferimenti correnti a Imprese		Laufende Zuwendungen an Unternehmen	167.657.637,82
		1.04.03.01.001	Trasferimenti correnti a imprese controllate	Altre laufende Zuwendungen an abhängige Unternehmen	39.527.529,06
		1.04.03.99.999	Trasferimenti correnti a altre imprese	Laufende Zuwendungen an sonstige Unternehmen	128.130.108,76
		1.04.04.00.000 Trasferimenti correnti a Istituzioni Sociali Private		Laufende Zuwendungen an private Sozialeinrichtungen	36.820.537,14
		1.04.04.01.001	Trasferimenti correnti a Istituzioni Sociali Private	Laufende Zuwendungen an private Sozialeinrichtungen	36.820.537,14
		1.04.05.00.000 Trasferimenti correnti versati all'Unione Europea e al Resto del Mondo		Laufende Zuwendungen an die Europäische Union und an den Rest der Welt	820.756,53
		1.04.05.04.001	Trasferimenti correnti al Resto del Mondo	Laufende Zuwendungen an Rest der Welt	820.756,53
		1.07.00.00.000 Interessi passivi		Passivzinsen	1.582.986,12
		1.07.05.00.000 Interessi su Mutui e altri finanziamenti a medio lungo termine		Zinsen auf Darlehen und andere mittel-/langfristige Finanzierungen	1.510.132,65
		1.07.05.04.003	Interessi passivi a Cassa Depositi e Prestiti SPA su mutui e altri finanziamenti a medio lungo termine	Passivzinsen an Darlehens- und Depositenkasse AG auf sonstige auf mittel-/langfristige Finanzierungen	1.229.809,88
		1.07.05.04.004	Interessi passivi a Cassa Depositi e Prestiti - Gestione Tesoro su mutui e altri finanziamenti a medio lungo termine	Passivzinsen an Darlehens- und Depositenkasse - Schatzverwaltung auf sonstige auf mittel-/langfristige Finanzierungen	128.311,49
		1.07.05.04.999	Interessi passivi a altre imprese su finanziamenti a medio lungo termine	Passivzinsen an sonstige Unternehmen auf mittel-/langfristige Finanzierungen	152.011,28
		1.07.06.00.000 Altri interessi passivi		Sonstige Passivzinsen	72.853,47
		1.07.06.02.001	Interessi di mora a Amministrazioni Centrali	Verzugszinsen an Zentralverwaltungen	147,30
		1.07.06.02.003	Interessi di mora a Enti previdenziali	Verzugszinsen an Fürsorgeinstitute	8.336,09
		1.07.06.02.999	Interessi di mora ad altri soggetti	Verzugszinsen an sonstige Rechtssubjekte	47.633,37
		1.07.06.99.999	Altri interessi passivi ad altri soggetti	Sonstige Passivzinsen an sonstige Rechtssubjekte	16.736,71
		1.09.00.00.000 Rimborsi e poste correttive delle entrate		Rückerstattungen und Berichtigungsposten der Einnahme	2.451.500,85

		1.09.01.00.000 Rimborsi per spese di personale (comando, distacco, fuori ruolo, convenzioni, ecc?)	Rückerstattungen wegen Personalkosten (Abordnungen, Freistellungen, Ausgliederungen, Vereinbarungen usw...)	600.000,00
		1.09.01.01.001 Rimborsi per spese di personale (comando, distacco, fuori ruolo, convenzioni, ecc.)	Rückerstattungen wegen Personalkosten (Abordnungen, Freistellungen, Ausgliederungen, Vereinbarungen usw...)	600.000,00
		1.09.02.00.000 Rimborsi di imposte in uscita	Abgehende Steuerrückerstattungen	335.051,04
		1.09.02.01.001 Rimborsi di imposte e tasse di natura corrente	Steuerrückerstattungen und Abgaben laufender Natur	335.051,04
		1.09.99.00.000 Altri Rimborsi di parte corrente di somme non dovute o incassate in eccesso	Sonstige Rückerstattungen für laufende Ausgaben von nicht geschuldeten oder zu viel gezahlten Beträgen	1.516.449,81
		1.09.99.01.001 Rimborsi di parte corrente ad Amministrazioni Centrali di somme non dovute o incassate in eccesso	Laufende Rückerstattungen von nicht geschuldeten oder zu viel gezahlten Beträgen an Zentralverwaltungen	676.215,85
		1.09.99.02.001 Rimborsi di parte corrente ad Amministrazioni Locali di somme non dovute o incassate in eccesso	Laufende Rückerstattungen von nicht geschuldeten oder zu viel gezahlten Beträgen an Lokalverwaltungen	44.101,26
		1.09.99.04.001 Rimborsi di parte corrente a Famiglie di somme non dovute o incassate in eccesso	Laufende Rückerstattungen von nicht geschuldeten oder zu viel gezahlten Beträgen an Haushalte	28.343,56
		1.09.99.05.001 Rimborsi di parte corrente a Imprese di somme non dovute o incassate in eccesso	Laufende Rückerstattungen von nicht geschuldeten oder zu viel gezahlten Beträgen an Unternehmen	724.715,27
		1.09.99.06.001 Rimborsi di parte corrente a Istituzioni Sociali Private di somme non dovute o incassate in eccesso	Laufende Rückerstattungen von nicht geschuldeten oder zu viel gezahlten Beträgen an private Sozialeinrichtungen	43.073,87
		1.10.00.00.000 Altre spese correnti	Sonstige laufende Ausgaben	44.524.289,66
		1.10.04.00.000 Premi di assicurazione	Versicherungsprämien	1.605.439,39
		1.10.04.01.001 Premi di assicurazione su beni mobili	Versicherungsprämien auf bewegliche Güter	500,00
		1.10.04.01.002 Premi di assicurazione su beni immobili	Versicherungsprämien auf unbewegliche Güter	213.440,79
		1.10.04.01.003 Premi di assicurazione per responsabilita' civile verso terzi	Versicherungsprämien für die zivile Haftpflicht gegenüber Dritte	957.088,31
		1.10.04.99.999 Altri premi di assicurazione n.a.c.	Sonstige n.a.b. Versicherungsleistungen	434.410,29
		1.10.05.00.000 Spese dovute a sanzioni, risarcimenti e indennizzi	Ausgaben aufgrund von Sanktionen, Schader	1.034.845,59
		1.10.05.02.001 Spese per risarcimento danni	Ausgaben aufgrund von Schadensersatzleistungen	543.427,64
		1.10.05.03.001 Spese per indennizzi	Ausgaben aufgrund von Entschädigungen	435.436,41
		1.10.05.04.001 Oneri da contenzioso	Lasten aus Rechtsstreit	55.981,54
		1.10.99.00.000 Altre spese correnti n.a.c.	Sonstige n.a.b. laufende Ausgaben	41.884.004,68
		1.10.99.99.999 Altre spese correnti n.a.c.	Sonstige n.a.b. laufende Ausgaben	41.884.004,68
		*2.00.00.00.000 Spese in conto capitale	*Investitionsausgaben	972.684.213,21
		2.02.00.00.000 Investimenti fissi lordi e acquisto di terreni	Bruttoanlageinvestitionen und Grundstückskauf	204.335.708,19
		2.02.01.00.000 Beni materiali	Sachvermögen	143.442.510,40
		2.02.01.01.001 Mezzi di trasporto stradali	Straßenverkehrsmittel	37.665,95
		2.02.01.01.003 Mezzi di trasporto per vie d'acqua	Verkehrsmittel auf Wasserstraßen	2.684,00
		2.02.01.01.999 Mezzi di trasporto ad uso civile, di sicurezza e ordine pubblico n.a.c.	N.a.b. Transportmittel für die zivile Nutzung sowie für die Bereiche Sicherheit und Öffentliche Ordnung	2.602.105,20
		2.02.01.03.001 Mobili e arredi per ufficio	Möbel und Ausstattungen für Büros	459.568,22
		2.02.01.03.002 Mobili e arredi per alloggi e pertinenze	Möbel und Ausstattungen für Wohnungen und Zugehörigkeiten	214.203,67
		2.02.01.03.999 Mobili e arredi n.a.c.	N.a.b. Möbel und Ausstattungen	3.083.907,42
		2.02.01.04.001 Macchinari	Maschinen	1.061.532,21
		2.02.01.04.002 Impianti	Anlagen	52.887,64
		2.02.01.05.001 Attrezzature scientifiche	Wissenschaftliche Ausrüstungen	1.174.538,71
		2.02.01.05.002 Attrezzature sanitarie	Sanitätsausrüstungen	405.343,34
		2.02.01.05.999 Attrezzature n.a.c.	N.a.b. Ausrüstungen	980.051,65
		2.02.01.06.001 Macchine per ufficio	Büromaschinen	122.834,09
		2.02.01.07.001 Server	Server	169.580,00
		2.02.01.07.002 Postazioni di lavoro	Arbeitsplätze	330.576,71
		2.02.01.07.003 Periferiche	Peripherien	...

	2.02.01.07.004	Apparati di telecomunicazione	Telekommunikationsgeräte	236.577,05
	2.02.01.07.005	Tablet e dispositivi di telefonia fissa e mobile	Tablet und Fix- und Mobiltelefon	11.952,87
	2.02.01.07.999	Hardware n.a.c.	N.a.b. Hardware	1.150.176,58
	2.02.01.08.999	Armi n.a.c.	N.a.b. Waffen	873,52
	2.02.01.09.001	Fabbricati ad uso abitativo	Gebäude für Wohnzwecke	53.194,61
	2.02.01.09.002	Fabbricati ad uso commerciale	Handels- und Institutsgebäude	3.432.191,07
	2.02.01.09.003	Fabbricati ad uso scolastico	Schulische Einrichtungen	12.094.943,44
	2.02.01.09.005	Fabbricati rurali	Landwirtschaftsgebäude	654.730,78
	2.02.01.09.007	Fabbricati Ospedalieri e altre strutture sanitarie	Krankenhäuser und andere Sanitätseinrichtungen	27.052.817,31
	2.02.01.09.009	Infrastrutture telematiche	Telematische Infrastrukturen	797.891,32
	2.02.01.09.014	Opere per la sistemazione del suolo	Bauten für die Oberflächengestaltung	73.274,22
	2.02.01.09.016	Impianti sportivi	Sportanlagen	1.814.385,42
	2.02.01.09.018	Musei, teatri e biblioteche	Museen, Theater und Bibliotheken	1.487.087,09
	2.02.01.09.019	Fabbricati ad uso strumentale	zweckdienliche Gebäude	16.777.508,41
	2.02.01.09.999	Beni immobili n.a.c.	N.a.b. unbewegliche Güter	61.553.953,32
	2.02.01.10.005	Siti archeologici di valore culturale, storico ed artistico	Archäologische Ausgrabungsstätten von kulturellem, historischem und künstlerischem Wert	1.232.063,33
	2.02.01.10.008	Musei, teatri e biblioteche di valore culturale, storico ed artistico	Museen, Theater und Bibliotheken von kulturellem, historischem und künstlerischem Wert	14.092,81
	2.02.01.11.001	Oggetti di valore	Wertgegenstände	919.554,71
	2.02.01.99.001	Materiale bibliografico	Bibliographisches Material	400.198,04
	2.02.01.99.002	Strumenti musicali	Musikinstrumente	838.773,05
	2.02.01.99.999	Altri beni materiali diversi	Sonstige verschiedene Sachvermögen	2.077.184,94
	2.02.02.00.000 Terreni e beni materiali non prodotti		Grundstücke und nicht produzierte Sachvermögen	217.588,41
	2.02.02.01.001	Terreni agricoli	Landwirtschaftliche Flächen	90.725,77
	2.02.02.01.002	Terreni edificabili	Bauland	2.400,00
	2.02.02.01.999	Altri terreni n.a.c.	Sonstige n.a.b. Grundstücke	124.462,64
	2.02.03.00.000 Beni immateriali		Immaterielle Güter	60.675.609,38
	2.02.03.02.001	Sviluppo software e manutenzione evolutiva	Software und weiterentwickelnde Pflege	9.129.036,87
	2.02.03.04.001	Opere dell'ingegno e Diritti d'autore	Geisteswerke und Urheberrechte	267.671,43
	2.02.03.06.999	Manutenzione straordinaria su altri beni di terzi	Außerordentliche Instandhaltung andere Güter Dritter	51.278.901,08
	2.03.00.00.000 Contributi agli investimenti		Investitionsbeiträge	709.419.276,11
	2.03.01.00.000 Contributi agli investimenti a Amministrazioni pubbliche		Investitionsbeiträge an öffentliche Verwaltungen	465.195.538,99
	2.03.01.01.999	Contributi agli investimenti a altre Amministrazioni Centrali n.a.c.	Investitionsbeiträge an sonstige n.a.b. zentrale Verwaltungen	29.412.746,19
	2.03.01.02.001	Contributi agli investimenti a Regioni e province autonome	Investitionsbeiträge an autonome Regionen und Provinzen Investitionsbeiträge an Provinzen	29.469.494,05
	2.03.01.02.003	Contributi agli investimenti a Comuni	Investitionsbeiträge an Gemeinden	287.253.067,46
	2.03.01.02.005	Contributi agli investimenti a Unioni di Comuni	Investitionsbeiträge an Gemeindeverbände	4.586.353,83
	2.03.01.02.006	Contributi agli investimenti a Comunità Montane	Investitionsbeiträge an Berggemeinschaften	7.063.260,71
	2.03.01.02.008	Contributi agli investimenti a Università	Investitionsbeiträge an Universitäten	3.857.063,16
	2.03.01.02.011	Contributi agli investimenti a Aziende sanitarie locali	Investitionsbeiträge an örtliche Sanitätsbetriebe	36.701.496,70
	2.03.01.02.015	Contributi agli investimenti a altre Amministrazioni Locali produttrici di servizi sanitari	Investitionsbeiträge an sonstige Lokalverwaltungen in der Leistung von Gesundheitsdiensten	128.979,41
	2.03.01.02.017	Contributi agli investimenti a altri enti e agenzie regionali e sub regionali	Investitionsbeiträge an sonstige Körperschaften sowie regionale und subregionale Zahlstellen	7.380.000,00
	2.03.01.02.018	Contributi agli investimenti a Consorzi di enti locali	Investitionsbeiträge an Konsortien örtlicher Körperschaften	306.140,93
	2.03.01.02.019	Contributi agli investimenti a Fondazioni e istituzioni liriche locali e a Teatri stabili di iniziativa pubblica	Investitionsbeiträge an örtliche Opernstiftungen und -häuser sowie Vereinigte Bühnen	85.000,00
	2.03.01.02.999	Contributi agli investimenti a altre Amministrazioni Locali n.a.c.	Investitionsbeiträge an sonstige n.a.b. Lokalverwaltungen	51.160.769,40
	2.03.01.04.001	Contributi agli investimenti interni ad organismi interni e/o unità locali della amministrazione	Zuschüsse zu den internen Investitionen an interne Gremien und/oder örtliche Verwaltungseinheiten	7.791.167,15

	2.03.02.00.000 Contributi agli investimenti a Famiglie		Investitionsbeiträge an Haushalte	69.244.082,93
	2.03.02.01.001	Contributi agli investimenti a Famiglie	Investitionsbeiträge an Haushalte	69.244.082,93
	2.03.03.00.000 Contributi agli investimenti a Imprese		Investitionsbeiträge an Unternehmen	163.730.149,46
	2.03.03.01.001	Contributi agli investimenti a imprese controllate	Investitionsbeiträge an abhängige Unternehmen	3.183.068,18
	2.03.03.02.001	Contributi agli investimenti a altre imprese partecipate	Investitionsbeiträge an beteiligte Unternehmen	7.790.474,70
	2.03.03.03.999	Contributi agli investimenti a altre Imprese	Investitionsbeiträge an andere Unternehmen	152.756.606,58
	2.03.04.00.000 Contributi agli investimenti a Istituzioni Sociali Private		Investitionsbeiträge an private Sozialeinrichtungen	9.383.063,07
	2.03.04.01.001	Contributi agli investimenti a Istituzioni Sociali Private	Investitionsbeiträge an private Sozialeinrichtungen	9.383.063,07
	2.03.05.00.000 Contributi agli investimenti all'Unione Europea e al Resto del Mondo		Investitionsbeiträge an die Europäische Union und an den Rest der Welt	1.866.441,66
	2.03.05.01.001	Contributi agli investimenti all'Unione Europea	Investitionsbeiträge an die Europäische Union	1.753.386,06
	2.03.05.02.001	Contributi agli investimenti al Resto del Mondo	Investitionsbeiträge an Rest der Welt	113.055,60
	2.04.00.00.000 Altri trasferimenti in conto capitale		Sonstige Investitionszuwendungen	47.002.475,28
	2.04.01.00.000 Altri trasferimenti in conto capitale per assunzione di debiti di amministrazioni pubbliche		Sonstige Investitionszuwendungen zur Übernahme von Schulden öffentlicher Verwaltungen	19.388.214,11
	2.04.01.02.017	Altri trasferimenti in conto capitale per assunzione di debiti di altri enti e agenzie regionali e sub regionali	Sonstige Investitionszuwendungen zur Übernahme von Schulden sonstiger Körperschaften sowie regionalen und subregionalen Zahlstellen	19.388.214,11
	2.04.21.00.000 Altri trasferimenti in conto capitale n.a.c. ad Amministrazioni pubbliche		Sonstige n.a.b. Investitionszuwendungen an öffentliche Verwaltungen	27.614.261,17
	2.04.21.02.001	Altri trasferimenti in conto capitale n.a.c. a Regioni e province autonome	Sonstige n.a.b. Investitionszuwendungen an autonome Regionen und Provinzen	409.006,01
	2.04.21.02.017	Altri trasferimenti in conto capitale n.a.c. a altri enti e agenzie regionali e sub regionali	Sonstige n.a.b. Investitionszuwendungen an sonstige Körperschaften sowie regionale und subregionale Zahlstellen	348.153,57
	2.04.21.02.999	Altri trasferimenti in conto capitale n.a.c. a altre Amministrazioni Locali n.a.c.	Sonstige n.a.b. Investitionszuwendungen an sonstige n.a.b. Lokalverwaltungen	26.857.101,59
	2.05.00.00.000 Altre spese in conto capitale		Sonstige Investitionsausgaben	11.926.753,63
	2.05.99.00.000 Altre spese in conto capitale n.a.c.		Sonstige n.a.b. Investitionsausgaben	11.926.753,63
	2.05.99.99.999	Altre spese in conto capitale n.a.c.	Sonstige n.a.b. Investitionsausgaben	11.926.753,63
	3.00.00.00.000 Spese per incremento attivita' finanziarie		Ausgaben zur Erhöhung der Finanzanlagen	283.692.508,68
	3.01.00.00.000 Acquisizioni di attivita' finanziarie		Akquisitionen von Finanzanlagen	31.400.319,00
	3.01.01.00.000 Acquisizioni di partecipazioni e conferimenti di capitale		Akquisitionen von Beteiligungen und Kapitaleinbringungen	31.400.319,00
	3.01.01.03.001	Acquisizioni di partecipazioni e conferimenti di capitale in imprese controllate	Akquisitionen von Beteiligungen und Kapitaleinbringungen bei abhängigen Unternehmen	27.125.719,00
	3.01.01.03.002	Acquisizioni di partecipazioni e conferimenti di capitale in altre imprese partecipate	Akquisitionen von Beteiligungen und Kapitaleinbringungen bei beteiligten Unternehmen	4.274.600,00
	3.02.00.00.000 Concessione crediti di breve termine		Gewährung kurzfristiger Forderungen	180.654.189,68
	3.02.02.00.000 Concessione crediti di breve periodo a tasso agevolato a Famiglie		Gewährung kurzfristiger Forderungen zu einem vergünstigten Zinssatz an Haushalte	144.000,00
	3.02.02.01.001	Concessione crediti di breve periodo a tasso agevolato a Famiglie	Gewährung kurzfristiger Forderungen zu einem vergünstigten Zinssatz an Haushalte	144.000,00
	3.02.03.00.000 Concessione crediti di breve periodo a tasso agevolato a Imprese		Gewährung kurzfristiger Forderungen zu einem vergünstigten Zinssatz an Unternehmen	180.510.189,68

		3.02.03.01.001	Concessione crediti di breve periodo a tasso agevolato a imprese controllate	Gewährung kurzfristiger Forderungen zu einem vergünstigten Zinssatz an abhängige Unternehmen	6.210.189,68	
		3.02.03.04.999	Concessione crediti di breve periodo a tasso agevolato a altre Imprese	Gewährung kurzfristiger Forderungen zu einem vergünstigten Zinssatz an sonstige Unternehmen)	174.300.000,00	
		3.03.00.00.000 Concessione crediti di medio-lungo termine			Gewährung mittel-/langfristiger Forderungen	71.638.000,00
		3.03.01.00.000 Concessione Crediti di medio-lungo termine a tasso agevolato a Amministrazione Pubbliche			Gewährung mittel-/langfristiger Forderungen zu einem vergünstigten Zinssatz an öffentliche Verwaltungen	71.638.000,00
		3.03.01.02.999	Concessione Crediti di medio-lungo termine a tasso agevolato a altre Amministrazioni Locali n.a.c.	Gewährung mittel-/langfristiger Forderungen zu einem vergünstigten Zinssatz an sonstige n.a.b. Lokalverwaltungen	71.638.000,00	
		4.00.00.00.000 Rimborso Prestiti			Rückzahlung von Darlehen	44.045.433,49
		4.03.00.00.000 Rimborso mutui e altri finanziamenti a medio lungo termine			Rückzahlung von Darlehen und sonstigen mittel-/langfristige Finanzierungen	44.045.433,49
		4.03.01.00.000 Rimborso Mutui e altri finanziamenti a medio lungo termine			Rückzahlung von Darlehen und sonstigen mittel-/langfristige Finanzierungen	44.045.433,49
		4.03.01.02.001	Rimborso mutui e altri finanziamenti a medio lungo termine a Regioni e province autonome	Rückzahlung von Darlehen und sonstigen mittel-/langfristigen Finanzierungen an autonome Regionen und Provinzen	34.100.000,00	
		4.03.01.04.003	Rimborso Mutui e altri finanziamenti a medio lungo termine a Cassa Depositi e Prestiti - Gestione CDP SPA	Rückzahlung von Darlehen und sonstigen mittel-/langfristigen Finanzierungen an Darlehens- und Depositenkasse - AG	7.136.770,39	
		4.03.01.04.004	Rimborso Mutui e altri finanziamenti a medio lungo termine a Cassa Depositi e Prestiti - Gestione Tesoro	Rückzahlung von Darlehen und sonstigen mittel-/langfristigen Finanzierungen an Darlehens- und Depositenkasse - Schatzverwaltung	1.681.625,77	
		4.03.01.04.999	Rimborso Mutui e altri finanziamenti a medio lungo termine ad altre imprese	Rückzahlung von Darlehen und sonstigen mittel-/langfristigen Finanzierungen an sonstige Unternehmen	1.127.037,33	
		*7.00.00.00.000 Uscite per conto terzi e partite di giro			*Abgänge für Durchlaufposten	398.322.355,93
		7.01.00.00.000 Uscite per partite di giro			Abgänge für Durchlaufposten	397.550.038,63
		7.01.01.00.000 Versamenti di altre ritenute			Einzahlungen sonstiger Abzüge	4.393.387,76
		7.01.01.01.001	Versamento della ritenuta del 4% sui contributi pubblici	Einzahlung der 4% Abzüge auf die öffentlichen Beiträge	3.400.004,21	
		7.01.01.99.999	Versamento di altre ritenute n.a.c.	Einzahlung sonstiger n.a.b. Rückbehalte	993.383,55	
		7.01.02.00.000 Versamenti di ritenute su Redditi da lavoro dipendente			Einzahlungen von Rückbehalten auf Einkommen von nicht selbstständiger Arbeit	246.403.908,18
		7.01.02.01.001	Versamenti di ritenute erariali su Redditi da lavoro dipendente riscosse per conto terzi	Einzahlungen von Staatsabgaben auf Einkommen aus nicht selbstständiger Arbeit, eingehoben im Auftrag Dritter	157.575.168,93	
		7.01.02.02.001	Versamenti di ritenute previdenziali e assistenziali su Redditi da lavoro dipendente riscosse per conto terzi	Einzahlung von Fürsorge- und Sozialabzügen auf Einkünfte aus nicht selbstständiger Arbeit im Auftrag Dritter	88.828.739,25	
		7.01.03.00.000 Versamenti di ritenute su Redditi da lavoro autonomo			Einzahlungen von Abzügen auf Einkommen aus selbstständiger Arbeit	2.673.427,32
		7.01.03.01.001	Versamenti di ritenute erariali su Redditi da lavoro autonomo per conto terzi	Einzahlungen von Staatsabgaben auf Einkommen aus selbstständiger Arbeit, eingehoben im Auftrag Dritter	2.649.746,57	
		7.01.03.02.001	Versamenti di ritenute previdenziali e assistenziali su Redditi da lavoro autonomo per conto terzi	Einzahlung von Fürsorge- und Sozialabzügen auf Einkommen aus selbstständiger Arbeit im Auftrag Dritter	23.680,75	
		7.01.99.00.000 Altre uscite per partite di giro			Sonstige Abgänge für Durchlaufposten	144.079.315,37
		7.01.99.01.001	Spese non andate a buon fine	Nicht erfolgreich abgeschlossene Ausgaben	149.961,41	
		7.01.99.03.001	Costituzione fondi economici e carte aziendali	Einrichtung von Ökonomatsfonds und Firmenkarten	1.828.400,00	
		7.01.99.99.999	Altre uscite per partite di giro n.a.c.	Sonstige Abgänge für n.a.b. Durchlaufposten	142.100.953,96	

			7.02.00.00.000 Uscite per conto terzi	Abgänge für Dritte	772.317,30
			7.02.04.00.000 Depositi di/presso terzi	Einlagen bei/von Dritten	684.345,30
		7.02.04.02.001	Restituzione di depositi cauzionali o contrattuali di terzi	Ersetzung von Kautions- oder Vertragshinterlegungen Dritter	684.345,30
			7.02.99.00.000 Altre uscite per conto terzi	Sonstige Abgänge für Dritte	87.972,00
		7.02.99.99.999	Altre uscite per conto terzi n.a.c.	Sonstige n.a.b. Abgänge für Dritte	87.972,00
			TOTALE PAGAMENTI	GESAMTZAHLUNGEN	5.739.549.406,43

* I dati Siope dei Titoli I,II e VII non coincidono con i dati del rendiconto 2017 , mentre coincide il totale dei pagamenti. L'incongruenza è attribuibile ad una classificazione anomala del 5. livello di spesa risultante dalla prima applicazione della contabilità economico-patrimoniale.

* Die Siopedaten der Titel I, II und VII stimmen nicht mit den Daten der Rechnungslegung 2017 überein, während die Gesamtzahlungen übereinstimmen. Die Widersprüchlichkeit ist einer Klassifizierung des 5. Ausgabenniveau ergebend aus der ersten Anwendung der Wirtschaft- und Vermögensbuchhaltung zuschreibbar.

ZUSAMMENFASSUNG DER EINKOMMEN NACH SIOPE - RIASSUNTO DELLE ENTRATE CODICE SIOPE (Art.77 quater G.D. 2.6.2008, Nr.112, umgewandelt mit G. 6.8.2008, Nr. 133, D.M. 23.12.2009) (art.77 quater D.L. 2-6-2008, n. 112, convertito con L. 6-8-2008, n.133, D.M. 23-12-2009)						
000075817 - AUTONOME PROVINZ BOZEN - PROVINCIA AUTONOMA DI BOLZANO						EINHEBUNGEN INCASSI
1.00.00.00.000 Entrate correnti di natura tributaria, contributiva e perequativa					Laufende Einnahmen aus Abgaben, Beiträgen und Ausgleichen	4.837.098.383,93
1.01.00.00.000 Tributi					Abgaben	4.837.098.383,93
1.01.01.00.000 Imposte, tasse e proventi assimilati					Steuern, Abgaben und gleichgesetzte Erträge	448.508.936,84
		1.01.01.17.001	Addizionale regionale IRPEF non sanita' riscossa a seguito dell'attivita' ordinaria di gestione	Regionaler IRPEF-Zuschlag nicht für Sanitätsausgaben vorgesehen, eingehoben im Zuge der ordentlichen Verwaltungstätigkeit	23.532.956,83	
		1.01.01.17.002	Addizionale regionale IRPEF non sanita' riscossa a seguito di attivita' di verifica e controllo	Regionaler IRPEF-Zuschlag nicht für Sanitätsausgaben vorgesehen, eingehoben im Zuge der Prüf- und Kontrollaktivitäten	647.826,10	
		1.01.01.20.001	Imposta regionale sulle attivita' produttive (IRAP) non Sanita' riscossa a seguito dell'attivita' ordinaria di gestione	Regionale Wertschöpfungssteuer (IRAP) nicht für Sanitätsausgaben vorgesehen, eingehoben im Zuge der ordentlichen Verwaltungstätigkeit	262.104.639,69	
		1.01.01.20.002	Imposta regionale sulle attivita' produttive (IRAP) non Sanita' riscossa a seguito di attivita' di verifica e controllo	Regionale Wertschöpfungssteuer (IRAP) nicht für Sanitätsausgaben vorgesehen, eingehoben im Zuge der Prüf- und Kontrollaktivitäten	2.426.604,56	
		1.01.01.39.001	Imposta sulle assicurazioni RC auto riscossa a seguito dell'attivita' ordinaria di gestione	Haftpflichtversicherungssteuer auf Kraftfahrzeugsteuer, eingehoben im Zuge der ordentlichen Verwaltungstätigkeit	16.145.458,89	
		1.01.01.40.001	Imposta di iscrizione al pubblico registro automobilistico (PRA) riscossa a seguito dell'attivita' ordinaria di gestione	Eintragungssteuer für das Öffentliche Autoregisteramt (PRA), eingehoben im Zuge der ordentlichen Verwaltungstätigkeit	31.419.014,05	
		1.01.01.46.001	Tassa regionale per il diritto allo studio universitario riscossa a seguito dell'attivita' ordinaria di gestione	Regionale Abgabe auf das Recht auf Universitätsstudium, eingehoben im Zuge der ordentlichen Verwaltungstätigkeit	501.560,53	
		1.01.01.50.001	Tassa di circolazione dei veicoli a motore (tassa automobilistica) riscosse a seguito dell'attivita' ordinaria di gestione	Kraftfahrzeugsteuer (Automobilsteuer), eingehoben im Zuge der ordentlichen Verwaltungstätigkeit	110.421.073,93	
		1.01.01.50.002	Tassa di circolazione dei veicoli a motore (tassa automobilistica) riscosse a seguito di attivita' di verifica e controllo	Kraftfahrzeugsteuer (Automobilsteuer), eingehoben im Zuge der von Prüf- und Kontrollaktivitäten	1.121.617,17	
		1.01.01.59.001	Tributo speciale per il deposito in discarica dei rifiuti solidi riscosso a seguito dell'attivita' ordinaria di gestione	Deponiesteuer (Landesabgabe für die Ablagerung von festen Abfällen in Deponien), eingehoben im Zuge der ordentlichen Verwaltungstätigkeit	170.164,52	
		1.01.01.99.001	Altre imposte, tasse e proventi assimilati n.a.c. riscosse a seguito dell'attivita' ordinaria di gestione	Sonstige n.a.b. Steuern, Abgaben und gleichgesetzte Erträge, eingehoben im Zuge der ordentlichen Verwaltungstätigkeit	18.020,57	
1.01.03.00.000 Tributi devoluti e regolati alle autonomie speciali					Abgaben, die an Sonderautonomien zugewiesen und von diesen geregelt werden	4.388.589.447,09
		1.01.03.01.001	Imposta sul reddito delle persone fisiche (ex IRPEF) riscossa a seguito dell'attivita' ordinaria di gestione	Einkommensteuer natürlicher Personen (ehemalige IRPEF), eingehoben im Zuge der ordentlichen Verwaltungstätigkeit	2.242.660.287,12	
		1.01.03.02.001	Imposta sul reddito delle societa' (ex IRPEG) riscosse a seguito dell'attivita' ordinaria di gestione	Körperschaftsteuer (ehemalige IRPEG), eingehoben im Zuge der ordentlichen Verwaltungstätigkeit	303.014.001,40	
		1.01.03.03.001	Imposta sostitutiva dell'IRPEF e dell'imposta di registro e di bollo sulle locazioni di immobili per finalita' abitative (cedolare secca) riscossa a seguito dell'attivita' ordinaria di gestione	Ersatzsteuer für IRPEF sowie für Register- und Stempelsteuer auf Mieten von Immobilien für Wohnzwecke (Einheitssteuer), eingehoben im Zuge der ordentlichen Verwaltungstätigkeit	25.382.361,09	
		1.01.03.03.002	Imposta sostitutiva dell'IRPEF e dell'imposta di registro e di bollo sulle locazioni di immobili per finalita' abitative (cedolare secca) riscossa a seguito di attivita' di verifica e controllo	Ersatzsteuer für IRPEF und für Register- und Stempelsteuer auf Mieten von Immobilien für Wohnzwecke (Einheitssteuer), eingehoben im Zuge der Prüf- und Kontrollaktivitäten	97.864,63	
		1.01.03.10.001	Imposta sulle riserve matematiche delle imprese di assicurazione riscossa a seguito dell'attivita' ordinaria di gestione	Steuern auf die eingepflanzten Reserven der Versicherungsunternehmen, eingehoben im Zuge der ordentlichen Verwaltungstätigkeit	11.719.889,60	
		1.01.03.12.001	Imposta sulle plusvalenze da cessione di attivita' finanziarie riscossa a seguito dell'attivita' ordinaria di gestione	Steuern auf den Wertzuwachs aus der Abtretung von Finanzanlagen, eingehoben im Zuge der ordentlichen Verwaltungstätigkeit	12.377.009,51	
		1.01.03.13.001	Imposta sostitutiva delle imposte sui redditi su plusvalenze da cessione a titolo oneroso di azioni e di altri rapporti partecipativi riscossa a seguito dell'attivita' ordinaria di gestione	Ersatzsteuer der Einkommensteuern auf Wertzuwächsen aus der Abtretung von Aktien und anderen Beteiligungen, eingehoben im Zuge der ordentlichen Verwaltungstätigkeit	439,14	
		1.01.03.18.001	Ritenute sugli interessi e su altri redditi da capitale riscosse a seguito dell'attivita' ordinaria di gestione	Rückbehalte auf Zinsen und Sonstige Kapitalerträge, Eingehoben im Zuge der Ordentlichen Verwaltungstätigkeit	34.343.149,75	

		1.01.03.18.002	Ritenute sugli interessi e su altri redditi da capitale riscosse a seguito di attivita' di verifica e controllo	Rückbehalte auf Zinsen und Sonstige Kapitalerträge, eingehoben im Zuge der Prüf- und Kontrollaktivitäten	37.282,18
		1.01.03.19.001	Ritenute e imposte sostitutive sugli utili distribuiti dalle societa' di capitali riscosse a seguito dell'attivita' ordinaria di gestione	Rückbehalte Und Ersatzsteuern Auf Die Von Kapitalgesellschaften Ausgeschütteten Gewinne, Eingehoben Im Zuge Der Ordentlichen Ver	8.622.867,29
		1.01.03.21.001	Imposta sul valore aggiunto (IVA) sugli scambi interni riscossa a seguito dell'attivita' ordinaria di gestione	Mehrwertsteuer (Mwst.) Auf Binnenhandel, Eingehoben Im Zuge Der Ordentlichen Verwaltungstätigkeit	705.154.831,00
		1.01.03.22.001	Imposta sul valore aggiunto (IVA) sulle importazioni riscossa a seguito dell'attivita' ordinaria di gestione	Mehrwertsteuer (Mwst.) Auf Importe, Eingehoben Im Zuge Der Ordentlichen Verwaltungstätigkeit	47.780.505,96
		1.01.03.23.001	Imposta sulle assicurazioni riscossa a seguito dell'attivita' ordinaria di gestione	Versicherungssteuer, eingehoben im Zuge der ordentlichen Verwaltungstätigkeit	31.323.050,85
		1.01.03.24.001	Accisa sui tabacchi riscossa a seguito dell'attivita' ordinaria di gestione	Steuer auf den Konsum von Tabak, eingehoben im Zuge der ordentlichen Verwaltungstätigkeit	72.729.706,32
		1.01.03.25.001	Accisa sull'alcole e le bevande alcoliche riscossa a seguito dell'attivita' ordinaria di gestione	Steuer auf den Verbrauch von Alkohol und Alkoholischen Getränken, eingehoben m Zuge der ordentlichen Verwaltungstätigkeit	73.056.025,21
		1.01.03.26.001	Accisa sull'energia elettrica riscossa a seguito dell'attivita' ordinaria di gestione	Steuer auf den Verbrauch von Elektrischer Energie, eingehoben m Zuge der ordentlichen Verwaltungstätigkeit	24.407.513,08
		1.01.03.27.001	Accisa sui prodotti energetici riscossa a seguito dell'attivita' ordinaria di gestione	Steuer Auf Den Verbrauch Von Elektrischer Energie, eingehoben m Zuge der ordentlichen Verwaltungstätigkeit	144.376.565,57
		1.01.03.30.001	Imposta sul gas naturale riscossa a seguito dell'attivita' ordinaria di gestione	Steuer auf Erdgas, eingehoben im Zuge der ordentlichen Verwaltungstätigkeit	23.437.951,25
		1.01.03.32.001	Imposta di consumo su oli lubrificanti e bitumi di petrolio riscossa a seguito dell'attivita' ordinaria di gestione	Steuer auf den Verbrauch von Schmierölen und Bitumen aus Erdöl, eingehoben im Zuge der ordentlichen Verwaltungstätigkeit	2.976.661,23
		1.01.03.33.001	Imposta di registro riscossa a seguito dell'attivita' ordinaria di gestione	Registersteuer, eingehoben im Zuge der ordentlichen Verwaltungstätigkeit	67.294.951,20
		1.01.03.33.002	Imposta di registro riscossa a seguito di attivita' di verifica e controllo	Registersteuer, eingehoben im Zuge der Prüf- und Kontrollaktivitäten	1.344.441,70
		1.01.03.34.001	Imposta di bollo riscossa a seguito dell'attivita' ordinaria di gestione	Stempelsteuer, eingehoben im Zuge der ordentlichen Verwaltungstätigkeit	39.036.495,86
		1.01.03.34.002	Imposta di bollo riscossa a seguito di attivita' di verifica e controllo	Stempelsteuer, eingehoben im Zuge der Prüf- und Kontrollaktivitäten	1.124,69
		1.01.03.38.001	Imposta sugli intrattenimenti riscossa a seguito dell'attivita' ordinaria di gestione	Vergnügungssteuer, eingehoben im Zuge der ordentlichen Verwaltungstätigkeit	90.096,39
		1.01.03.45.001	Tassa sulle concessioni governative riscossa a seguito dell'attivita' ordinaria di gestione	Steuer auf Regierungskonzessionen, eingehoben im Zuge der ordentlichen Verwaltungstätigkeit	2.305.090,57
		1.01.03.45.002	Tassa sulle concessioni governative riscossa a seguito di attivita' di verifica e controllo	Steuer auf Regierungskonzessionen, eingehoben im Zuge der Prüf- und Kontrollaktivitäten	4.566,30
		1.01.03.58.001	Canone radiotelevisivo riscosso a seguito dell'attivita' ordinaria di gestione	Rundfunkgebühr, eingehoben im Zuge der ordentlichen Verwaltungstätigkeit	126.213,69
		1.01.03.62.001	Diritti catastali riscossi a seguito dell'attivita' ordinaria di gestione	Katastergebühr, eingehoben im Zuge der ordentlichen Verwaltungstätigkeit	5.782.409,08
		1.01.03.71.001	Proventi della vendita di denaturanti e contrassegni di Stato riscossi a seguito dell'attivita' ordinaria di gestione	Einnahmen aus dem Verkauf von Waren und Gutscheinen des Staates, eingehoben im Zuge der ordentlichen Verwaltungstätigkeit	105.320,70
		1.01.03.95.001	Altre accise n.a.c. riscosse a seguito dell'attivita' ordinaria di gestione	Andere n.a.b. Steuern, eingehoben im Zuge der ordentlichen Verwaltungstätigkeit	450.962,98
		1.01.03.95.002	Altre accise n.a.c. riscosse a seguito di attivita' di verifica e controllo	Andere n.a.b. Steuern, eingehoben im Zuge der Prüf- und Kontrollaktivitäten	4.133,37
		1.01.03.97.001	Altre ritenute n.a.c. riscosse a seguito dell'attivita' ordinaria di gestione	Sonstige n.a.b. Rückbehalte, eingehoben im Zuge der ordentlichen Verwaltungstätigkeit	5.527.594,11
		1.01.03.98.001	Altre imposte sostitutive n.a.c. riscosse a seguito dell'attivita' ordinaria di gestione	Sonstige n.a.b. Ersatzsteuern, eingehoben im Zuge der ordentlichen Verwaltungstätigkeit	52.663.452,09
		1.01.03.98.002	Altre imposte sostitutive n.a.c. riscosse a seguito di attivita' di verifica e controllo	Sonstige n.a.b. Ersatzsteuern, eingehoben im Zuge der Prüf- und Kontrollaktivitäten	224.941,70
		1.01.03.99.001	Altri tributi devoluti e regolati alle autonomie speciali n.a.c. riscossi a seguito dell'attivita' ordinaria di gestione	Sonstige an Sonderautonomien zugewiesene und von diesen bestimmte n.a.b. Abgaben, eingehoben im Zuge der ordentlichen Verwaltungstätigkeit	433.882.897,83
		1.01.03.99.002	Altri tributi devoluti e regolati alle autonomie speciali n.a.c. riscossi a seguito di attivita' di verifica e controllo	Sonstige an Sonderautonomien zugewiesene und von diesen bestimmte n.a.b. Abgaben, eingehoben im Zuge der Prüf- und Kontrollaktivitäten	16.246.792,65
		2.00.00.00.000 Trasferimenti correnti		Laufende Zuwendungen	438.848.026,60
		2.01.00.00.000 Trasferimenti correnti		Laufende Zuwendungen	438.848.026,60
		2.01.01.00.000 Trasferimenti correnti da Amministrazioni pubbliche		Laufende Zuwendungen von Lokalverwaltunge	433.264.633,61
		2.01.01.01.001	Trasferimenti correnti da Ministeri	Laufende Zuwendungen von Ministerien	413.840.588,98
		2.01.01.02.001	Trasferimenti correnti da Regioni e province autonome	Laufende Zuwendungen von autonomen Regionen und Provinzen	19.424.044,63
		2.01.03.00.000 Trasferimenti correnti da Imprese		Laufende Zuwendungen der Unternehmen	4.838.233,57

		2.01.03.01.999	Sponsorizzazioni da altre imprese	Förderung von sonstigen Unternehmen	2.928,00	
		2.01.03.02.005	Altri trasferimenti correnti da imprese: ulteriore pay back sanita'	Sonstige Laufende Zuwendungen von Unternehmen: Weitere Pay-back-Rückzahlungen im Gesundheitsdienst	4.835.305,57	
		2.01.04.00.000 Trasferimenti correnti da Istituzioni Sociali Private			Laufende Zuwendungen der Unternehmen	6.000,00
		2.01.04.01.001	Trasferimenti correnti da Istituzioni Sociali Private	Laufende Zuwendungen von privaten Sozialeinrichtungen	6.000,00	
		2.01.05.00.000 Trasferimenti correnti dall'Unione Europea e dal Resto del			Laufende Zuwendungen von der Europäischen	739.159,42
		2.01.05.01.002	Fondo europeo agricolo per lo sviluppo rurale (FEASR)	Europäischer Landwirtschaftsfonds für die Entwicklung des ländlichen Raums (ELER)	68.068,28	
		2.01.05.01.004	Fondo europeo di sviluppo regionale (FESR)	Europäischer Fonds für regionale Entwicklung (EFRE)	48.713,91	
		2.01.05.01.005	Fondo Sociale Europeo (FSE)	Europäischer Sozialfonds (ESF)	401.324,77	
		2.01.05.01.999	Altri trasferimenti correnti dall'Unione Europea	Altre laufende Zuwendungen der Europäischen Union	221.052,46	
		3.00.00.00.000 Entrate extratributarie			Außersteuerliche Einnahmen	229.441.343,49
		3.01.00.00.000 Vendita di beni e servizi e proventi derivanti dalla gestione dei beni			Verkauf von Gütern und Diensten und Einnahmen aus der Verwaltung von Gütern	70.388.240,43
		3.01.01.00.000 Vendita di beni			Verkauf von Gütern	11.093.977,57
		3.01.01.01.001	Proventi dalla vendita di beni di consumo	Erlöse aus dem Verkauf von Verbrauchsgütern	38.244,27	
		3.01.01.01.003	Proventi dalla vendita di flora e fauna	Erlöse aus dem Verkauf von Flora und Fauna	44.367,26	
		3.01.01.01.004	Proventi da energia, acqua, gas e riscaldamento	Erlöse aus Energie, Wasser, Gas und Heizung	10.696.447,26	
		3.01.01.01.999	Proventi da vendita di beni n.a.c.	Erlöse aus dem Verkauf von n.a.b. Gütern	314.918,78	
		3.01.02.00.000 Entrate dalla vendita e dall'erogazione di servizi			Erlöse aus dem Verkauf und der Ausgabe von Diensten	32.122.381,87
		3.01.02.01.001	Proventi da alberghi	Erlöse aus Hotels	1.255.250,96	
		3.01.02.01.003	Proventi da convitti, colonie, ostelli, stabilimenti termali	Erlöse aus Internaten, Kolonien, Jugendherbergen, Thermalanlagen	311.302,64	
		3.01.02.01.004	Proventi da corsi extrascolastici	Erlöse aus außerschulischen Kursen	2.646.467,47	
		3.01.02.01.013	Proventi da teatri, musei, spettacoli, mostre	Erlöse aus Theatern, Museen, Veranstaltungen, Ausstellungen	55.077,00	
		3.01.02.01.024	Proventi da servizi sanitari	Erlöse aus Gesundheitsdiensten	427.015,00	
		3.01.02.01.029	Proventi da servizi di copia e stampa	Erlöse aus Kopier- und Druckdiensten	3.251,72	
		3.01.02.01.030	Proventi da servizi ispettivi e controllo	Erlöse aus Inspektions- und Kontrolldiensten.	10.000,58	
		3.01.02.01.032	Proventi da diritti di segreteria e rogito	Erlöse aus Sekretariats- und Vertragsabschlussgebühren	114.737,41	
		3.01.02.01.033	Proventi da rilascio documenti e diritti di cancelleria	Erlöse aus Gebühren für Ausstellung von Dokumenten und Kanzleigeühren	6.986.987,16	
		3.01.02.01.035	Proventi da autorizzazioni	Erlöse aus Gebühren für Ausstellung von Dokumenten und Kanzleigeühren	216.230,33	
		3.01.02.01.036	Proventi da attivita' di monitoraggio e controllo ambientale	Erlöse aus Umweltüberwachungs- und -kontrolltätigkeiten	819.734,08	
		3.01.02.01.039	Proventi dallo svolgimento di attivita' di certificazione	Einnahmen aus Zertifizierungstätigkeiten	253.039,50	
		3.01.02.01.043	Proventi per traffico e trasporto passeggeri e utenti	Einnahmen aus der Beförderung und dem Personentransport	12.939.878,31	
		3.01.02.01.999	Proventi da servizi n.a.c.	Erlöse aus n.a.b. Diensten	6.083.409,71	
		3.01.03.00.000 Proventi derivanti dalla gestione dei beni			Erlöse aus der Verwaltung von Gütern	27.171.880,99
		3.01.03.01.001	Diritti reali di godimento	Reale Nutzungsrechte	2.131.463,73	
		3.01.03.01.002	Canone occupazione spazi e aree pubbliche	Erlöse aus der Besetzung öffentlicher Flächen	1.170.830,89	
		3.01.03.01.003	Proventi da concessioni su beni	Einnahmen aus Konzessionen auf Güter	22.217.780,74	
		3.01.03.02.001	Fitti di terreni e diritti di sfruttamento di giacimenti e risorse naturali	Pachtzinsen auf Bodenflächen und Nutzungsgebühren von Lagerstätten und Naturressourcen	117.854,23	
		3.01.03.02.002	Locazioni di altri beni immobili	Mieten und Leihgebühren für sonstige unbewegliche Güter	1.533.951,40	
		3.02.00.00.000 Proventi derivanti dall'attivita' di controllo e repressione delle irregolarita' e degli illeciti			Einnahmen aus Tätigkeiten zur Kontrolle und Bekämpfung von Regelwidrigkeiten und unerlaubten Handlungen	3.144.354,00
		3.02.01.00.000 Entrate da amministrazioni pubbliche derivanti dall'attivita' di controllo e repressione delle irregolarita' e degli illeciti			Einnahmen von Lokalverwaltungen aus Tätigkeiten zur Kontrolle und Bekämpfung von Regelwidrigkeiten und unerlaubten Handlungen	13.082,00
		3.02.01.01.001	Proventi da multe, ammende, sanzioni e oblazioni a carico delle amministrazioni pubbliche	Erlöse aus Verwargeldern, Geldbußen, Sanktionen und Strafabwendungen zu Lasten der Lokalverwaltungen	13.082,00	
		3.02.02.00.000 Entrate da famiglie derivanti dall'attivita' di controllo e repressione delle irregolarita' e degli illeciti			Einnahmen von Haushalten aus Tätigkeiten zur Kontrolle und Bekämpfung von Regelwidrigkeiten und unerlaubten Handlungen	1.213.429,36

		3.02.02.01.001	Proventi da multe, ammende, sanzioni e oblazioni a carico delle famiglie	Erlöse aus Verwargeldern, Geldbußen, Sanktionen und Strafabweidungen zu Lasten der Haushalte	1.148.915,58
		3.02.02.02.001	Proventi da risarcimento danni a carico delle famiglie	Erlöse aus Schadensersatzleistungen zu Lasten der Haushalte	64.513,78
		3.02.03.00.000 Entrate da Imprese derivanti dall'attivita' di controllo e repressione delle irregolarita' e degli illeciti		Einnahmen von Unternehmen aus Tätigkeiten zur Kontrolle und Bekämpfung von Regelwidrigkeiten und unerlaubten Handlungen	1.859.878,55
		3.02.03.01.001	Proventi da multe, ammende, sanzioni e oblazioni a carico delle imprese	Erlöse aus Verwargeldern, Geldbußen, Sanktionen und Strafabweidungen durch Geldzahlung zu Lasten der Unternehmen	1.844.449,50
		3.02.03.02.001	Proventi da risarcimento danni a carico delle imprese	Erlöse aus Schadensersatzleistungen zu Lasten der Unternehmen	15.429,05
		3.02.04.00.000 Entrate da Istituzioni Sociali Private derivanti dall'attivita' di controllo e repressione delle irregolarita' e degli illeciti		Einnahmen von privaten Sozialeinrichtungen aus Tätigkeiten zur Kontrolle und Bekämpfung von Regelwidrigkeiten und unerlaubten Handlungen	57.964,09
		3.02.04.01.001	Proventi da multe, ammende, sanzioni e oblazioni a carico delle Istituzioni Sociali Private	Erlöse aus Verwargeldern, Geldbußen, Sanktionen und Strafabweidungen durch Geldzahlung zu Lasten der privaten Sozialeinrichtungen	57.964,09
		3.03.00.00.000 Interessi attivi		Aktivzinsen	449.074,40
		3.03.03.00.000 Altri interessi attivi		Sonstige Aktivzinsen	449.074,40
		3.03.03.02.002	Interessi attivi di mora da Amministrazioni Locali	Verzugszinsen von Lokalverwaltungen	2.096,51
		3.03.03.02.999	Interessi attivi di mora da altri soggetti	Verzugszinsen von Dritte	23.943,28
		3.03.03.03.001	Interessi attivi da conti della tesoreria dello Stato o di altre Amministrazioni pubbliche	Aktivzinsen aus staatlichen Schatzamtconten oder sonstigen Lokalverwaltungen	52,59
		3.03.03.04.001	Interessi attivi da depositi bancari o postali	Aktivzinsen aus Bank- oder Postdepots	31.844,34
		3.03.03.99.001	Altri interessi attivi da Amministrazioni Centrali	Sonstige Aktivzinsen von Zentralverwaltungen	83.014,74
		3.03.03.99.002	Altri interessi attivi da Amministrazioni Locali	Sonstige Aktivzinsen von Lokalverwaltungen	44.351,82
		3.03.03.99.999	Altri interessi attivi da altri soggetti	Sonstige Aktivzinsen von Dritte	263.771,12
		3.04.00.00.000 Altre entrate da redditi da capitale		Sonstige Einnahmen aus Kapitalerlösen	23.447.193,63
		3.04.02.00.000 Entrate derivanti dalla distribuzione di dividendi		Einnahmen aus Dividendenausschüttung	22.798.590,04
		3.04.02.03.001	Entrate derivanti dalla distribuzione di dividendi da imprese controllate non incluse in amministrazioni pubbliche	Einnahmen aus Dividendenausschüttung von nicht in Lokalverwaltungen eingegliederten abhängigen Unternehmen	20.280.467,04
		3.04.02.03.002	Entrate derivanti dalla distribuzione di dividendi da altre imprese partecipate non incluse in amministrazioni pubbliche	Einnahmen aus Dividendenausschüttung von nicht in Lokalverwaltungen eingegliederten beteiligten Unternehmen	2.518.123,00
		3.04.03.00.000 Entrate derivanti dalla distribuzione di utili e avanzi		Einnahmen aus Gewinn- und Überschussausschüttung	648.603,59
		3.04.03.01.001	Entrate derivanti dalla distribuzione di utili e avanzi	Einnahmen aus Gewinn- und Überschussausschüttung	648.603,59
		3.05.00.00.000 Rimborsi e altre entrate correnti		Rückerstattungen und sonstige laufende Einnahmen	132.012.481,03
		3.05.02.00.000 Rimborsi in entrata		Rückerstattungen im Eingang	112.915.249,07
		3.05.02.01.001	Rimborsi ricevuti per spese di personale (comando, distacco, fuori ruolo, convenzioni, ecc...)	Rückerstattungen wegen Personalkosten (Abordnungen, Freistellungen, Ausgliederungen, Vereinbarungen usw...)	49.878.656,48
		3.05.02.02.001	Entrate per rimborsi di imposte indirette	Einnahmen aus Rückerstattungen indirekter Steuern	3.466.636,12
		3.05.02.02.002	Entrate da rimborsi di IVA a credito	Einnahmen aus Rückerstattungen von MwSt.-Steuer Guthaben	1.796.890,69
		3.05.02.02.003	Entrate da rimborsi di imposte dirette	Einnahmen aus Rückerstattungen direkter Steuern	281.455,00
		3.05.02.03.001	Entrate da rimborsi, recuperi e restituzioni di somme non dovute o incassate in eccesso da Amministrazioni Centrali	Einnahmen aus Rückzahlungen, Einziehungen und Erstattungen nicht geschuldeter oder zu viel eingenommener Beträge von Zentralverwaltungen	4.356.130,97
		3.05.02.03.002	Entrate da rimborsi, recuperi e restituzioni di somme non dovute o incassate in eccesso da Amministrazioni Locali	Einnahmen aus Rückzahlungen, Einziehungen und Erstattungen nicht geschuldeter oder zu viel eingenommener Beträge von Lokalverwaltungen	19.811.225,54
		3.05.02.03.003	Entrate da rimborsi, recuperi e restituzioni di somme non dovute o incassate in eccesso da Enti Previdenziali	Einnahmen aus Rückzahlungen, Einziehungen und Erstattungen nicht geschuldeter oder zu viel eingenommener Beträge von Fürsorgeinstituten	15.164.516,93
		3.05.02.03.004	Entrate da rimborsi, recuperi e restituzioni di somme non dovute o incassate in eccesso da Famiglie	Einnahmen aus Rückzahlungen, Einziehungen und Erstattungen nicht geschuldeter oder zu viel eingenommener Beträge von Haushalten	9.947.599,10
		3.05.02.03.005	Entrate da rimborsi, recuperi e restituzioni di somme non dovute o incassate in eccesso da Imprese	Einnahmen aus Rückzahlungen, Einziehungen und Erstattungen nicht geschuldeter oder zu viel eingenommener Beträge von Unternehmen	5.655.773,27

		3.05.02.03.006	Entrate da rimborsi, recuperi e restituzioni di somme non dovute o incassate in eccesso da ISP	Einnahmen aus Rückzahlungen, Einziehungen und Erstattungen nicht geschuldeter oder zu viel eingennommener Beträge von ISP	1.260.840,63
		3.05.02.03.008	Entrate da rimborsi, recuperi e restituzioni di somme non dovute o incassate in eccesso dal Resto del mondo	Einnahmen aus Rückzahlungen, Einziehungen und Erstattungen nicht geschuldeter oder zu viel eingennommener Beträge vom Rest der Welt	1.295.524,34
		3.05.99.00.000	Altre entrate correnti n.a.c.	Sonstige n.a.b. laufende Einnahmen	19.097.231,96
		3.05.99.99.999	Altre entrate correnti n.a.c.	Sonstige n.a.b. laufende Einnahmen	19.097.231,96
		4.00.00.00.000	Entrate in conto capitale		59.758.009,82
		4.02.00.00.000	Contributi agli investimenti	Investitionsbeiträge	4.797.657,83
		4.02.01.00.000	Contributi agli investimenti da amministrazioni pubbliche	Investitionsbeiträge von öffentlichen Verwaltungen	269.690,25
		4.02.01.01.001	Contributi agli investimenti da Ministeri	Investitionsbeiträge von Ministerien	269.690,25
		4.02.02.00.000	Contributi agli investimenti da Famiglie	Investitionsbeiträge von Haushalten	262.018,00
		4.02.02.01.001	Contributi agli investimenti da Famiglie	Investitionsbeiträge von Haushalten	262.018,00
		4.02.05.00.000	Contributi agli investimenti dall'Unione Europea e dal Resto del Mondo	Investitionsbeiträge von der Europäischen Union und vom Rest der Welt	643.743,21
		4.02.05.03.001	Fondo europeo di sviluppo regionale (FESR)	Europäischer Fonds für regionale Entwicklung (ERDF)	385.271,78
		4.02.05.99.999	Altri contributi agli investimenti dall'Unione Europea	Sonstige Investitionsbeiträge von der Europäischen Union	258.471,43
		4.02.06.00.000	Contributi agli investimenti direttamente destinati al rimborso di prestiti da amministrazioni pubbliche	Investitionsbeiträge, welche für die Rückzahlung von Anleihen an die Lokalverwaltungen bestimmt sind	3.622.206,37
		4.02.06.01.001	Contributi agli investimenti direttamente destinati al rimborso di prestiti da Ministeri	Investitionsbeiträge, welche für die Rückzahlung von Anleihen an Ministerien bestimmt sind	3.622.206,37
		4.03.00.00.000	Altri trasferimenti in conto capitale	Sonstige Investitionszuwendungen	35.123.071,54
		4.03.10.00.000	Altri trasferimenti in conto capitale da amministrazioni pubbliche	Sonstige Investitionszuwendungen von Lokalverwaltungen	32.447.687,46
		4.03.10.01.001	Altri trasferimenti in conto capitale da Ministeri	Sonstige Investitionszuwendungen von Ministerien	27.597.566,99
		4.03.10.01.999	Altri trasferimenti in conto capitale da altre Amministrazioni Centrali n.a.c.	Sonstige Investitionszuwendungen von n.a.b. Zentralverwaltungen	3.918.905,00
		4.03.10.02.001	Altri trasferimenti in conto capitale da Regioni e province autonome	Sonstige Investitionszuwendungen von autonomen Regionen und Provinzen	718.648,63
		4.03.10.02.002	Altri trasferimenti in conto capitale da Province	Sonstige Investitionszuwendungen von Provinzen	8.436,29
		4.03.10.02.015	Altri trasferimenti in conto capitale da altre Amministrazioni Locali produttrici di servizi sanitari	Sonstige Investitionszuwendungen von Lokalverwaltungen in der Leistung von Gesundheitsdiensten	204.130,55
		4.03.12.00.000	Altri trasferimenti in conto capitale da Imprese	Sonstige Investitionszuwendungen von Untern	2.675.384,08
		4.03.12.99.999	Altri trasferimenti in conto capitale da altre Imprese	Sonstige Investitionszuwendungen von sonstigen Unternehmen	2.675.384,08
		4.04.00.00.000	Entrate da alienazione di beni materiali e immateriali	Einnahmen aus der Veräußerung von materiellen und immateriellen Gütern	17408899,84
		4.04.01.00.000	Alienazione di beni materiali	Veräußerung von Sachvermögen	16.157.065,99
		4.04.01.01.001	Alienazione di Mezzi di trasporto stradali	Veräußerung von Straßenverkehrsmitteln	90.322,94
		4.04.01.05.999	Alienazione di Attrezzature n.a.c.	Veräußerung von n.a.b. Ausrüstungen	1.000,00
		4.04.01.08.007	Alienazione di Fabbricati Ospedalieri e altre strutture sanitarie	Veräußerung von Krankenhäusern und anderen Sanitätseinrichtungen	818.803,05
		4.04.01.08.009	Alienazione di Infrastrutture telematiche	Veräußerung von telematischen Infrastrukturen	14.900.000,00
		4.04.01.08.017	Alienazione di Fabbricati ad uso strumentale	Veräußerung von Gebäuden mit zweckdienlicher Verwendung	22.072,00
		4.04.01.08.999	Alienazione di altri beni immobili n.a.c.	Veräußerung sonstiger n.a.b. unbeweglicher Güter	321.620,00
		4.04.01.10.001	Alienazione di diritti reali	Veräußerung von dinglichen Rechten	3.248,00
		4.04.02.00.000	Cessione di Terreni e di beni materiali non prodotti	Abtretung von Grundstücken und von nicht produziertem Sachvermögen	1.251.833,85
		4.04.02.01.001	Cessione di Terreni agricoli	Abtretung von landwirtschaftlichen Flächen	17.130,00
		4.04.02.01.002	Cessione di Terreni edificabili	Abtretung von Bauland	122.383,50
		4.04.02.01.999	Cessione di terreni n.a.c.	Abtretung von n.a.b. Grundstücken	1.112.320,35
		4.05.00.00.000	Altre entrate in conto capitale	Sonstige Investitionseinnahmen	2.428.380,61
		4.05.03.00.000	Entrate in conto capitale dovute a rimborsi, recuperi e restituzioni di somme non dovute o incassate in eccesso	Investitionseinnahmen aus Rückzahlungen, Einziehungen und Erstattungen nicht geschuldeter oder zu viel eingennommener Beträge	120,61

		4.05.03.04.001	Entrate in conto capitale dovute a rimborsi, recuperi e restituzioni di somme non dovute o incassate in eccesso da Famiglie	Investitionseinnahmen aus Rückzahlungen, Einziehungen und Erstattungen nicht geschuldeter oder zu viel eingenommener Beträge von Haushalten	120,61
		4.05.04.00.000	Altre entrate in conto capitale n.a.c.	Sonstige n.a.b. Investitionseinnahmen	2.428.260,00
		4.05.04.99.999	Altre entrate in conto capitale n.a.c.	Sonstige n.a.b. Investitionseinnahmen	2.428.260,00
		5.00.00.00.000	Entrate da riduzione di attivita' finanziarie		149.460.756,71
		5.01.00.00.000	Alienazione di attivita' finanziarie	Veräußerung von Finanzanlagen	884.100,00
		5.01.01.00.000	Alienazione di partecipazioni	Veräußerung von Beteiligungen	884.100,00
		5.01.01.03.001	Alienazione di partecipazioni in imprese controllate	Veräußerung von Beteiligungen an abhängigen Unternehmen	100,00
		5.01.01.03.002	Alienazione di partecipazioni in altre imprese partecipate	Veräußerung von Beteiligungen an sonstigen beteiligten Unternehmen	200.000,00
		5.01.01.03.999	Alienazione di partecipazioni in altre imprese	Veräußerung von Beteiligungen an sonstigen Unternehmen	684.000,00
		5.03.00.00.000	Riscossione crediti di medio-lungo termine	Einhebung von mittel-/langfristigen Forderungen	148.576.656,71
		5.03.01.00.000	Riscossione crediti di medio-lungo termine a tasso agevolato da Amministrazioni Pubbliche	Einhebung von mittel-/langfristigen Forderungen zu einem vergünstigten Zinssatz seitens Lokalverwaltungen	141.182.047,55
		5.03.01.02.003	Riscossione crediti di medio-lungo termine a tasso agevolato da Comuni	Einhebung von mittel-/langfristigen Forderungen zu einem vergünstigten Zinssatz seitens Großstädten mit besonderem Status und Rom als Hauptstadt	6.325.829,13
		5.03.01.04.001	Riscossione crediti di medio-lungo termine a tasso agevolato da organismi interni e/o unita' locali della amministrazione	Einhebung von mittel-/langfristigen Forderungen zu einem vergünstigten Zinssatz seitens interner Gremien und/oder örtlichen Verwaltungseinheiten	134.856.218,42
		5.03.02.00.000	Riscossione crediti di medio-lungo termine a tasso agevolato da Famiglie	Einhebung von mittel-/langfristigen Forderungen zu einem vergünstigten Zinssatz seitens Haushalte	7.344.752,96
		5.03.02.01.001	Riscossione crediti di medio-lungo termine a tasso agevolato da Famiglie	Einhebung von mittel-/langfristigen Forderungen zu einem vergünstigten Zinssatz seitens Haushalte	7.344.752,96
		5.03.03.00.000	Riscossione crediti di medio-lungo termine a tasso agevolato da Imprese	Einhebung von mittel-/langfristigen Forderungen zu einem vergünstigten Zinssatz seitens Unternehmen	49.856,20
		5.03.03.99.999	Riscossione crediti di medio-lungo termine a tasso agevolato da altre Imprese	Einhebung von mittel-/langfristigen Forderungen zu einem vergünstigten Zinssatz seitens sonstiger Unternehmen	49.856,20
		6.00.00.00.000	Accensione Prestiti	Verbindlichkeiten	38.418.782,31
		6.03.00.00.000	Accensione mutui e altri finanziamenti a medio lungo termine	Aufnahme von Darlehen und sonstige mittel-/langfristige Finanzierungen	38.418.782,31
		6.03.01.00.000	Finanziamenti a medio lungo termine	Mittel-/langfristige Finanzierungen	38.418.782,31
		6.03.01.02.001	Accensione mutui e altri finanziamenti a medio lungo termine da Regioni e province autonome	Aufnahme von Darlehen und sonstige mittel-/langfristige Finanzierungen von autonomen Regionen und Provinzen	32.368.782,31
		6.03.01.04.999	Accensione mutui e altri finanziamenti a medio lungo termine da altre imprese	Aufnahme von Darlehen und sonstige mittel-/langfristige Finanzierungen von sonstigen Unternehmen	6.050.000,00
		9.00.00.00.000	Entrate per conto terzi e partite di giro	Einnahmen für Dritte und Durchlaufposten	
		9.01.00.00.000	Entrate per partite di giro	Einnahmen für Durchlaufposten	425.393.505,81
		9.01.01.00.000	Altre ritenute	Sonstige Abzüge	63.268.230,40
		9.01.01.01.001	Ritenuta del 4% sui contributi pubblici	4% Rückbehalt auf die öffentlichen Beiträge	3.580.209,37
		9.01.01.02.001	Ritenute per scissione contabile IVA (split payment)	Rückbehalt auf Aufspaltung Mwst. (Split payment)	58.824.874,47
		9.01.01.99.999	Altre ritenute n.a.c.	Andere n.a.b. Rückbehalte	863.146,56
		9.01.02.00.000	Ritenute su redditi da lavoro dipendente	Rückbehalte auf Einkommen aus nicht selbständiger Arbeit	246.871.377,44
		9.01.02.01.001	Ritenute erariali su redditi da lavoro dipendente per conto terzi	Staatliche Rückbehalte auf Einkommen aus nicht selbständiger Arbeit im Auftrag Dritter	157.384.843,71
		9.01.02.02.001	Ritenute previdenziali e assistenziali su redditi da lavoro dipendente per conto terzi	Fürsorge- und Sozialabzüge auf Einkommen aus nicht selbständiger Arbeit im Auftrag Dritter	89.486.533,73
		9.01.03.00.000	Ritenute su redditi da lavoro autonomo	Rückbehalte auf Einkommen aus selbständiger Arbeit	2.802.452,60
		9.01.03.01.001	Ritenute erariali su redditi da lavoro autonomo per conto terzi	Staatliche Rückbehalte auf Einkommen aus selbständiger Arbeit im Auftrag Dritter	2.778.779,26
		9.01.03.02.001	Ritenute previdenziali e assistenziali su redditi da lavoro autonomo per conto terzi	Fürsorge- und Sozialabzüge auf Einkommen aus selbständiger Arbeit im Auftrag Dritter	23.673,34

		9.01.99.00.000	Altre entrate per partite di giro	Sonstige Einnahmen für Durchlaufposten	112.451.445,37
		9.01.99.01.001	Entrate a seguito di spese non andate a buon fine	Einnahmen infolge fehlgeschlagener Ausgaben	183.217,51
		9.01.99.03.001	Rimborso di fondi economici e carte aziendali	Rückerstattung von Ökonomatsfonds und Firmenkarten	1.828.400,00
		9.01.99.99.999	Altre entrate per partite di giro diverse	Sonstige Einnahmen für andere Durchlaufposten	110.439.827,86
		9.02.00.00.000	Entrate per conto terzi	Einnahmen für Dritte	18.211.805,40
		9.02.04.00.000	Depositi di presso terzi	Einlagen bei/von Dritten	856.835,77
		9.02.04.01.001	Costituzione di depositi cauzionali o contrattuali di terzi	Einrichtung von Kautions- oder Vertragshinterlegungen Dritter	856.835,77
		9.02.99.00.000	Altre entrate per conto terzi	Sonstige Einnahmen für Dritte	17.354.969,63
		9.02.99.99.999	Altre entrate per conto terzi	Sonstige Einnahmen für Dritte	17.354.969,63
		TOTALE INCASSI		Gesamteinnahmen	6.196.630.614,07



Anlage M1

**Auflistung der aktiven
Rückstände, welche aus
vorhergehenden Haushalten
ihren Ursprung haben**

**AUFLISTUNG DER AKTIVEN RÜCKSTÄNDE, WELCHE AUS VORHERGEHENDEN HAUSHALTEN IHREN
URSPRUNG HABEN**

Ursprungsjahr	Kapitel	Betrag
1983	E04300.0090	874.508,20
1988	E04300.0090	102.556,87
1989	E03100.0120	1.203,36
1989	E04300.0360	5.164.563,07
1991	E03200.0090	81,55
1991	E03500.0870	9.116,77
1992	E03100.0120	1.664,29
1992	E03200.0090	2.089,52
1992	E03500.0510	27.069,43
1992	E03500.0870	1.497,30
1992	E09100.0060	367.200,85
1993	E03100.0120	1.471,32
1993	E03200.0090	3.414,91
1993	E03500.0360	226,60
1993	E03500.0510	252.877,63
1993	E03500.0870	64.406,26
1993	E09100.0060	90.379,96
1994	E03100.0120	3.350,10
1994	E03200.0090	13.529,98
1994	E03200.0330	139,68
1994	E03500.0180	4.617,44
1994	E03500.0510	47.892,01
1995	E03100.0120	18.607,42
1995	E03200.0090	10.648,35
1995	E03200.0330	649,38
1995	E03500.0150	343,19
1995	E03500.0510	14.825,32
1995	E03500.0870	711.091,48
1996	E03100.0120	2.522,87
1996	E03200.0090	17.951,45
1996	E03200.0330	967,78
1996	E03500.0150	121,97
1996	E03500.0510	47.502,97
1996	E03500.0870	2.989,30
1997	E03100.0120	182,83
1997	E03100.0630	65.195,35
1997	E03100.0960	1.108,06

**AUFLISTUNG DER AKTIVEN RÜCKSTÄNDE, WELCHE AUS VORHERGEHENDEN HAUSHALTEN IHREN
URSPRUNG HABEN**

Ursprungsjahr	Kapitel	Betrag
1997	E03100.1230	10.337,30
1997	E03100.1260	130,66
1997	E03200.0090	46.150,58
1997	E03200.0330	2.092,62
1997	E03300.0030	2.484,86
1997	E03500.0150	247,90
1997	E03500.0180	1.292,50
1997	E03500.0240	11.167,45
1997	E03500.0480	1.350,46
1997	E03500.0510	72.896,63
1998	E03100.0030	436,64
1998	E03100.0120	241,70
1998	E03100.0630	295,65
1998	E03100.1260	1.079,40
1998	E03200.0090	23.167,10
1998	E03200.0330	810,88
1998	E03300.0030	3.550,01
1998	E03300.0060	26.790,01
1998	E03500.0150	1.598,35
1998	E03500.0210	14.955,97
1998	E03500.0870	18.582,81
1999	E03100.0000	108,71
1999	E03100.0030	619,75
1999	E03100.0090	247,90
1999	E03100.0120	1.801,37
1999	E03100.0630	39.224,28
1999	E03100.0840	1.080,94
1999	E03100.0960	557,26
1999	E03100.1260	2.434,58
1999	E03200.0090	123.372,25
1999	E03200.0330	35,12
1999	E03500.0150	285,06
1999	E03500.0210	1.345,73
1999	E03500.0870	107.181,86
2000	E03100.0030	619,75
2000	E03100.0060	11.097,59
2000	E03100.0630	38.514,98

AUFLISTUNG DER AKTIVEN RÜCKSTÄNDE, WELCHE AUS VORHERGEHENDEN HAUSHALTEN IHREN URSPRUNG HABEN

Ursprungsjahr	Kapitel	Betrag
2000	E03100.0840	1.243,43
2000	E03100.1260	4.803,05
2000	E03200.0090	226.552,69
2000	E03200.0330	1.464,49
2000	E03300.0030	312,93
2000	E03500.0180	654,38
2000	E03500.0210	6.334,31
2000	E03500.0360	867,65
2000	E03500.0870	73.892,36
2001	E03100.0540	1.743,55
2001	E03100.0630	47.828,17
2001	E03100.0960	481.304,23
2001	E03100.1260	8.173,49
2001	E03200.0090	123.903,39
2001	E03200.0330	306,80
2001	E03300.0030	6.162,26
2001	E03500.0150	749,31
2001	E03500.0210	2.108,55
2001	E03500.0240	278,37
2001	E03500.0330	70,75
2001	E03500.0360	3.511,91
2001	E03500.0480	244,44
2001	E03500.0630	15.398,16
2001	E03500.0660	7.358,39
2001	E03500.0870	43.797,66
2002	E03100.0540	864,03
2002	E03100.0600	11.199,42
2002	E03100.0630	1.675,90
2002	E03100.0960	328,98
2002	E03100.1260	6.434,52
2002	E03200.0090	131.798,26
2002	E03200.0330	585,18
2002	E03300.0030	13.404,38
2002	E03300.0060	206,58
2002	E03500.0150	1.007,81
2002	E03500.0180	1.896,88
2002	E03500.0210	3.485,07

**AUFLISTUNG DER AKTIVEN RÜCKSTÄNDE, WELCHE AUS VORHERGEHENDEN HAUSHALTEN IHREN
URSPRUNG HABEN**

Ursprungsjahr	Kapitel	Betrag
2002	E03500.0360	1.142,24
2002	E03500.0630	18.343,55
2002	E03500.0870	72.845,97
2003	E03100.0120	128,93
2003	E03100.0540	981,30
2003	E03100.0600	18.499,18
2003	E03100.0630	60.975,11
2003	E03100.0960	24.245,11
2003	E03100.1260	15.680,14
2003	E03200.0090	159.762,86
2003	E03200.0330	383,20
2003	E03300.0030	6.182,85
2003	E03300.0060	5.553,96
2003	E03500.0150	1.146,75
2003	E03500.0210	2.332,52
2003	E03500.0240	412,11
2003	E03500.0360	88,00
2003	E03500.0630	18.343,55
2003	E03500.0870	139.437,20
2004	E03100.0540	1.204,46
2004	E03100.0600	4.639,65
2004	E03100.0630	2.887,27
2004	E03100.0960	4.759,44
2004	E03100.1260	2.795,64
2004	E03200.0090	425.891,84
2004	E03200.0330	11.911,92
2004	E03200.0360	540,95
2004	E03500.0150	977,02
2004	E03500.0210	15.883,24
2004	E03500.0600	2.976,25
2004	E03500.0870	48.633,24
2005	E02101.0120	5.000,00
2005	E03100.0090	247,20
2005	E03100.0120	254,64
2005	E03100.0540	1.033,20
2005	E03100.0600	4.742,85
2005	E03100.0630	16.333,37

AUFLISTUNG DER AKTIVEN RÜCKSTÄNDE, WELCHE AUS VORHERGEHENDEN HAUSHALTEN IHREN URSPRUNG HABEN

Ursprungsjahr	Kapitel	Betrag
2005	E03100.0840	56,99
2005	E03100.0960	3.312,91
2005	E03100.1260	4.748,05
2005	E03200.0090	193.259,64
2005	E03200.0330	3.030,07
2005	E03300.0030	28.043,84
2005	E03500.0150	735,36
2005	E03500.0510	1.535,06
2005	E03500.0600	3.624,16
2005	E03500.0870	107.591,88
2006	E02101.0120	20.000,00
2006	E03100.0090	123,60
2006	E03100.0540	1.461,40
2006	E03100.0600	153,00
2006	E03100.0630	297,63
2006	E03100.0960	5.491,45
2006	E03100.1230	6.050,29
2006	E03100.1260	8.083,24
2006	E03200.0090	1.152.523,49
2006	E03200.0330	9.271,11
2006	E03300.0030	13.434,50
2006	E03500.0150	298,40
2006	E03500.0180	1.737,00
2006	E03500.0210	11.021,22
2006	E03500.0480	1.005,07
2006	E03500.0540	3.692,67
2006	E03500.0600	3.906,04
2006	E03500.0660	450,78
2006	E03500.0810	51.751,31
2006	E03500.0870	121.976,17
2006	E04300.0030	785.756,27
2006	E04300.0060	224.122,24
2006	E04300.0390	11.667,00
2007	E02103.0030	21.218,00
2007	E03100.0540	1.697,24
2007	E03100.0600	153,00
2007	E03100.0930	319,19

**AUFLISTUNG DER AKTIVEN RÜCKSTÄNDE, WELCHE AUS VORHERGEHENDEN HAUSHALTEN IHREN
URSPRUNG HABEN**

Ursprungsjahr	Kapitel	Betrag
2007	E03100.0960	19.846,52
2007	E03100.1260	6.711,05
2007	E03200.0090	765.730,68
2007	E03300.0030	7.940,88
2007	E03500.0210	17.684,92
2007	E03500.0390	202.572,58
2007	E03500.0600	3.697,28
2007	E03500.0660	11.761,16
2007	E03500.0810	946.787,31
2007	E03500.0870	384.380,23
2007	E04500.0210	496,68
2008	E03100.0090	214,80
2008	E03100.0120	2.889,45
2008	E03100.0540	2.470,82
2008	E03100.0600	379,64
2008	E03100.0840	56,99
2008	E03100.0930	469,00
2008	E03100.0960	91.747,08
2008	E03100.1260	6.076,98
2008	E03200.0090	268.457,05
2008	E03300.0030	2.275,22
2008	E03300.0060	4.861,51
2008	E03500.0210	18.822,41
2008	E03500.0390	1.989.300,81
2008	E03500.0480	5.251,36
2008	E03500.0600	2.604,80
2008	E03500.0660	9.673,47
2008	E03500.0810	35.187,19
2008	E03500.0870	566.194,42
2008	E04300.0330	651.082,45
2008	E04500.0210	496,68
2009	E03100.0090	265,42
2009	E03100.0540	1.893,18
2009	E03100.0600	529,88
2009	E03100.0630	1.000,00
2009	E03100.0930	289,62
2009	E03100.0960	9.143,41

AUFLISTUNG DER AKTIVEN RÜCKSTÄNDE, WELCHE AUS VORHERGEHENDEN HAUSHALTEN IHREN URSPRUNG HABEN

Ursprungsjahr	Kapitel	Betrag
2009	E03100.1260	14.844,70
2009	E03200.0000	1.795,06
2009	E03200.0090	1.907.312,72
2009	E03300.0030	7.405,54
2009	E03500.0180	681,91
2009	E03500.0210	36.376,47
2009	E03500.0390	13.324,78
2009	E03500.0600	4.147,38
2009	E03500.0660	6.024,04
2009	E03500.0810	256.828,72
2009	E03500.0870	106.345,30
2009	E04300.0060	187.187,00
2009	E04500.0210	496,68
2009	E09100.0060	50.000,00
2009	E09100.0330	226.532,57
2010	E01103.0000	220.000.000,00
2010	E02101.0840	1.136,61
2010	E02105.0180	6.389,92
2010	E03100.0090	24,00
2010	E03100.0540	320,38
2010	E03100.0600	23.259,41
2010	E03100.0630	193,08
2010	E03100.0840	586,43
2010	E03100.0930	905,48
2010	E03100.0960	31.366,54
2010	E03100.1260	13.884,56
2010	E03200.0090	69.999,70
2010	E03200.0150	7.998,38
2010	E03200.0240	1.245.202,96
2010	E03200.0270	115.646,68
2010	E03300.0030	124.730,17
2010	E03500.0150	166,00
2010	E03500.0210	43.541,38
2010	E03500.0390	7.525,42
2010	E03500.0510	354,23
2010	E03500.0540	1.222,72
2010	E03500.0600	3.559,74

**AUFLISTUNG DER AKTIVEN RÜCKSTÄNDE, WELCHE AUS VORHERGEHENDEN HAUSHALTEN IHREN
URSPRUNG HABEN**

Ursprungsjahr	Kapitel	Betrag
2010	E03500.0630	7.363,43
2010	E03500.0660	9.649,32
2010	E03500.0810	586.938,49
2010	E03500.0870	1.450.977,87
2010	E04300.0330	440.297,49
2010	E04500.0210	496,68
2010	E09100.0330	3.874.318,95
2011	E01103.0420	180.000,00
2011	E02101.0000	50.000.000,00
2011	E03100.0030	2.507,00
2011	E03100.0090	82,27
2011	E03100.0120	122,40
2011	E03100.0540	2.484,83
2011	E03100.0600	1.241,33
2011	E03100.0930	422,43
2011	E03100.0960	12.193,75
2011	E03100.1260	930,01
2011	E03100.1290	857,33
2011	E03100.1320	6.409,64
2011	E03100.1350	5.425,40
2011	E03200.0090	23.106,35
2011	E03200.0150	25.208,77
2011	E03200.0240	1.293.336,96
2011	E03200.0270	16.117,64
2011	E03300.0030	207.598,88
2011	E03300.0060	13,22
2011	E03500.0150	254,00
2011	E03500.0210	60.642,41
2011	E03500.0390	22.084,28
2011	E03500.0480	31.104,89
2011	E03500.0510	10.734,61
2011	E03500.0540	6.323,10
2011	E03500.0600	3.038,33
2011	E03500.0660	204,45
2011	E03500.0810	599.353,44
2011	E03500.0870	1.638.819,28
2011	E04300.0000	1.017.778,00

**AUFLISTUNG DER AKTIVEN RÜCKSTÄNDE, WELCHE AUS VORHERGEHENDEN HAUSHALTEN IHREN
URSPRUNG HABEN**

Ursprungsjahr	Kapitel	Betrag
2011	E04400.0030	370.026,37
2011	E04500.0210	496,68
2011	E09100.0330	5.501.219,45
2012	E01103.0390	77.543.233,71
2012	E02101.0000	50.000.000,00
2012	E02101.0150	7.000,00
2012	E02101.0390	80.990,22
2012	E03100.0030	3.761,00
2012	E03100.0090	31,46
2012	E03100.0120	1.638,34
2012	E03100.0510	722,36
2012	E03100.0540	742,68
2012	E03100.0600	6.358,32
2012	E03100.0630	10.132,65
2012	E03100.0960	22.701,01
2012	E03100.1260	3.392,03
2012	E03200.0090	44.319,68
2012	E03200.0150	7.115,61
2012	E03200.0240	1.386.317,87
2012	E03200.0270	109.903,23
2012	E03200.0330	48,82
2012	E03300.0030	473.052,56
2012	E03300.0060	3.001,97
2012	E03500.0210	50.477,24
2012	E03500.0240	337,23
2012	E03500.0330	11.739,40
2012	E03500.0480	23.513,21
2012	E03500.0600	3.128,63
2012	E03500.0780	1.242.993,33
2012	E03500.0810	480.682,45
2012	E04400.0030	16.409,02
2012	E04500.0210	496,68
2012	E09100.0330	6.196.887,19
2013	E01103.0390	72.428.296,86
2013	E02101.0000	50.000.000,00
2013	E02105.0240	16.035,87
2013	E03100.0090	63,44

AUFLISTUNG DER AKTIVEN RÜCKSTÄNDE, WELCHE AUS VORHERGEHENDEN HAUSHALTEN IHREN URSPRUNG HABEN

Ursprungsjahr	Kapitel	Betrag
2013	E03100.0120	166,16
2013	E03100.0240	47,67
2013	E03100.0510	24.113,01
2013	E03100.0540	1.942,39
2013	E03100.0600	20.264,78
2013	E03100.0630	29.790,72
2013	E03100.0930	3.061,31
2013	E03100.0960	63.490,57
2013	E03100.1260	1.023,01
2013	E03200.0090	18.971,96
2013	E03200.0150	37.175,22
2013	E03200.0240	1.370.537,22
2013	E03200.0270	31.086,88
2013	E03300.0030	391.697,47
2013	E03300.0060	560,76
2013	E03500.0210	37.594,58
2013	E03500.0240	133,24
2013	E03500.0480	40.250,34
2013	E03500.0540	1.104,00
2013	E03500.0600	3.320,49
2013	E03500.0660	845,60
2013	E03500.0780	1.053.638,13
2013	E03500.0810	831.798,77
2013	E04400.0030	65.488,01
2013	E04500.0210	41,39
2013	E09100.0330	5.748.219,49
2014	E01103.0390	112.032.308,00
2014	E02101.0000	50.000.000,00
2014	E02105.0240	17.983,50
2014	E03100.0000	610,00
2014	E03100.0030	698,48
2014	E03100.0090	712,48
2014	E03100.0120	2.030,69
2014	E03100.0510	4.144,00
2014	E03100.0540	7.113,48
2014	E03100.0600	10.698,62
2014	E03100.0630	1.410,46

AUFLISTUNG DER AKTIVEN RÜCKSTÄNDE, WELCHE AUS VORHERGEHENDEN HAUSHALTEN IHREN URSPRUNG HABEN

Ursprungsjahr	Kapitel	Betrag
2014	E03100.0930	1.862,90
2014	E03100.0960	175.387,78
2014	E03100.1230	12,48
2014	E03100.1260	1.050,01
2014	E03200.0090	50.789,19
2014	E03200.0150	13.164,30
2014	E03200.0240	1.458.483,36
2014	E03200.0270	36.115,97
2014	E03200.0390	42.000,00
2014	E03300.0030	262.566,43
2014	E03300.0060	178,79
2014	E03500.0210	13.323,91
2014	E03500.0240	13,90
2014	E03500.0330	61.376,56
2014	E03500.0390	21.910,36
2014	E03500.0780	563.560,43
2014	E03500.0810	735.411,48
2014	E09100.0060	402.022,50
2014	E09100.0330	6.448.308,44
2014	E09100.0390	722.882,06
2014	E09100.0420	9.277.117,94
2015	E01101.0150	17.762,08
2015	E01103.0180	35.725.501,00
2015	E01103.0390	91.869.034,52
2015	E02101.0000	50.000.000,00
2015	E02101.0120	6.000,00
2015	E02101.0540	10.082,81
2015	E02101.0630	23.500,00
2015	E02105.0240	20.928,11
2015	E03100.0000	370,34
2015	E03100.0030	698,48
2015	E03100.0090	183,00
2015	E03100.0120	963,80
2015	E03100.0450	3.601,86
2015	E03100.0510	9.476,10
2015	E03100.0540	18.775,24
2015	E03100.0600	12.305,47

AUFLISTUNG DER AKTIVEN RÜCKSTÄNDE, WELCHE AUS VORHERGEHENDEN HAUSHALTEN IHREN URSPRUNG HABEN

Ursprungsjahr	Kapitel	Betrag
2015	E03100.0630	47.170,54
2015	E03100.0930	1.985,80
2015	E03100.0960	187.488,99
2015	E03100.1110	1.702,17
2015	E03100.1230	12,52
2015	E03200.0090	26.348,68
2015	E03200.0150	3.346,40
2015	E03200.0240	1.198.094,17
2015	E03200.0270	77.740,97
2015	E03200.0360	21.036,20
2015	E03300.0030	138.287,99
2015	E03500.0210	83.077,34
2015	E03500.0240	394,41
2015	E03500.0390	3.965,86
2015	E03500.0480	4.762,68
2015	E03500.0540	552,48
2015	E03500.0600	98.296,16
2015	E03500.0630	4.989,36
2015	E03500.0780	290.575,67
2015	E03500.0810	815.351,80
2015	E03500.0840	0,03
2015	E04300.0450	16.383,20
2015	E04300.0480	23.404,56
2015	E04300.0570	2.977,05
2015	E04300.0600	16.869,95
2015	E04400.0030	1.600,00
2015	E06300.0000	67.631.217,69
2015	E09100.0060	143.576,70
2015	E09100.0210	353.393,74
2015	E09100.0330	7.243.343,57
2016	E01103.0150	1.955.777,12
2016	E01103.0180	34.457.896,54
2016	E01103.0330	2.990.241,09
2016	E01103.0390	83.380.687,85
2016	E01103.0570	75.739,11
2016	E01103.0600	1.350.188,15
2016	E01103.0810	1.593.943,47

AUFLISTUNG DER AKTIVEN RÜCKSTÄNDE, WELCHE AUS VORHERGEHENDEN HAUSHALTEN IHREN URSPRUNG HABEN

Ursprungsjahr	Kapitel	Betrag
2016	E01103.1170	572.200,80
2016	E02101.0000	50.000.000,00
2016	E02101.0030	100.000.000,00
2016	E02101.0270	6.646,34
2016	E02101.0300	8.401,50
2016	E02101.0330	7.800,00
2016	E02101.0360	889.334,60
2016	E02101.0540	33.052,31
2016	E02101.0585	20.000,00
2016	E02101.0630	34.933,83
2016	E02101.1080	78.094,15
2016	E02101.1140	11.709,29
2016	E02101.1280	1.944,47
2016	E02105.0000	6.206.231,23
2016	E02105.0450	111.563,08
2016	E02105.0480	66.352,75
2016	E03100.0000	5.132,92
2016	E03100.0010	97,60
2016	E03100.0030	698,48
2016	E03100.0090	519,72
2016	E03100.0120	85,40
2016	E03100.0450	16.252,59
2016	E03100.0510	7.747,80
2016	E03100.0540	41.159,23
2016	E03100.0600	52.480,52
2016	E03100.0630	21.079,97
2016	E03100.0930	161,60
2016	E03100.0960	316,18
2016	E03100.1230	16.828,54
2016	E03100.1260	1.609,99
2016	E03100.1380	584,30
2016	E03100.1410	32.680,06
2016	E03200.0030	172,00
2016	E03200.0180	109.893,12
2016	E03200.0210	7.319.763,93
2016	E03200.0300	12.007,70
2016	E03200.0390	8.870,82

AUFLISTUNG DER AKTIVEN RÜCKSTÄNDE, WELCHE AUS VORHERGEHENDEN HAUSHALTEN IHREN URSPRUNG HABEN

Ursprungsjahr	Kapitel	Betrag
2016	E03300.0030	500.649,63
2016	E03300.0060	40,00
2016	E03500.0060	70,00
2016	E03500.0210	242.322,02
2016	E03500.0270	1.418.710,72
2016	E03500.0390	236,30
2016	E03500.0480	467.082,25
2016	E03500.0510	0,01
2016	E03500.0540	1.408,19
2016	E03500.0600	233.772,47
2016	E03500.0630	121.692,47
2016	E03500.0750	60,00
2016	E03500.0780	1.120.154,71
2016	E03500.0810	1.117.632,73
2016	E04400.0045	3.833,10
2016	E04400.0075	2.427.550,00
2016	E05300.0150	148.657,00
2016	E09100.0060	19.671,26
2016	E09100.0540	40.275,05
GESAMTERGEBNIS		1.319.435.201,75



Anlage M2

Auflistung der passiven
Rückstände, welche aus
vorhergehenden Haushalten
ihren Ursprung haben

AUFLISTUNG DER PASSIVEN RÜCKSTÄNDE, WELCHE AUS VORHERGEHENDEN HAUSHALTEN IHREN URSPRUNG HABEN

Ursprungsjahr	Kapitel	Betrag
2011	U01041.0330	19.881,88
2011	U01101.0570	0,43
2011	U06012.0120	31.105,94
2011	U09052.0060	39.525,00
2011	U09052.0480	1.227,80
2011	U09052.0510	28.170,80
2011	U10052.0450	0,01
2011	U18012.0060	16.821,99
2011	U18012.0550	25.566.688,37
2011	U99017.0060	8.767,93
2011	U99017.0360	140.146,47
2011	U99017.0450	0,04
2011	U99017.0480	1.500.000,00
2012	U01031.0810	617,98
2012	U01061.0480	160,93
2012	U06012.0120	2.466,69
2012	U09052.0060	119.032,30
2012	U09052.0090	57.060,00
2012	U09052.0480	11.469,50
2012	U09052.0510	25.232,20
2012	U14012.0000	88.250,00
2012	U14021.0780	54,63
2012	U14032.0030	3.185,00
2012	U18012.0060	189.934,25
2012	U18012.0550	81.501.263,67
2012	U99017.0060	31.254,62
2012	U99017.0150	78.391,53
2012	U99017.0360	61.668,65
2012	U99017.0420	190.340,71
2012	U99017.0450	0,01
2013	U01012.0030	66,67
2013	U01031.0780	17,93
2013	U01031.0810	39.434,30
2013	U01061.0480	175,44
2013	U04042.0060	2.326,75
2013	U06012.0000	24.782,38
2013	U06012.0120	1.495,46

**AUFLISTUNG DER PASSIVEN RÜCKSTÄNDE, WELCHE AUS VORHERGEHENDEN HAUSHALTEN IHREN
URSPRUNG HABEN**

Ursprungsjahr	Kapitel	Betrag
2013	U09012.0515	425,05
2013	U09051.0870	7.142,50
2013	U09052.0060	209.014,50
2013	U09052.0090	96.157,00
2013	U09052.0480	9.397,60
2013	U09052.0510	26.984,65
2013	U14033.0000	526.860,32
2013	U16011.0300	2.500,00
2013	U18012.0550	60.013.456,84
2013	U99017.0060	154.946,89
2013	U99017.0090	2,58
2013	U99017.0120	47.994,30
2013	U99017.0150	201.987,12
2013	U99017.0180	33.017,17
2013	U99017.0360	162.159,15
2013	U99017.0420	538.462,67
2013	U99017.0480	120.901,56
2014	U01012.0000	100,53
2014	U01031.0810	44.209,19
2014	U01061.0000	8.366,98
2014	U04041.0210	222,10
2014	U06012.0120	39.240,48
2014	U09012.0515	613,36
2014	U09051.0870	5.000,00
2014	U09051.0930	7.403,50
2014	U09052.0060	559.305,20
2014	U09052.0090	446.686,25
2014	U09052.0510	22.712,20
2014	U09052.0810	131.818,72
2014	U10051.0900	468,48
2014	U14011.0570	28.550,00
2014	U14011.1320	600,00
2014	U14042.0030	491,90
2014	U15021.1650	1.238,50
2014	U15031.0630	11,00
2014	U16011.0300	9.500,00
2014	U18012.0120	6.883,49

AUFLISTUNG DER PASSIVEN RÜCKSTÄNDE, WELCHE AUS VORHERGEHENDEN HAUSHALTEN IHREN URSPRUNG HABEN

Ursprungsjahr	Kapitel	Betrag
2014	U18012.0550	71.643.453,37
2014	U99017.0060	4.303,72
2014	U99017.0120	132.254,08
2014	U99017.0150	193.377,81
2014	U99017.0360	87.372,85
2014	U99017.0420	91.977,90
2014	U99017.0480	118.000,43
2015	U01031.0390	0,10
2015	U01031.0810	57.766,84
2015	U01032.0030	0,01
2015	U01051.0120	0,02
2015	U01061.0420	4.282,07
2015	U01061.0480	15.672,50
2015	U01061.1140	4.721,40
2015	U01101.0660	26.123,13
2015	U04021.2760	0,01
2015	U04021.2790	700,00
2015	U04021.6180	23.763,25
2015	U04071.0120	325,50
2015	U06011.0060	12.000,00
2015	U09012.0515	18.406,80
2015	U09051.0870	17.948,25
2015	U09051.0900	3.400,00
2015	U09051.0930	6.530,00
2015	U09052.0060	1.265.205,32
2015	U09052.0090	2.434.661,05
2015	U09052.0480	5.719,39
2015	U09052.0510	40.050,24
2015	U09052.0810	2.637.850,07
2015	U13011.0690	399,32
2015	U13011.1230	39,48
2015	U13052.0630	12.388,77
2015	U14011.0480	313.900,00
2015	U15021.1290	801,76
2015	U15021.1650	1.824,10
2015	U15021.1890	234,85
2015	U18012.0550	72.136.597,97

AUFLISTUNG DER PASSIVEN RÜCKSTÄNDE, WELCHE AUS VORHERGEHENDEN HAUSHALTEN IHREN URSPRUNG HABEN

Ursprungsjahr	Kapitel	Betrag
2015	U99017.0000	91.204,07
2015	U99017.0060	13.253,15
2015	U99017.0090	0,07
2015	U99017.0120	5.125,49
2015	U99017.0360	149.337,63
2015	U99017.0420	875.237,64
2015	U99017.0480	117.417,99
2016	U01011.0030	187.992,97
2016	U01011.0060	57.949,68
2016	U01011.1080	13.359,98
2016	U01031.0240	21.068,14
2016	U01031.0390	2.603,80
2016	U01031.0420	2.621,01
2016	U01031.0450	3,06
2016	U01031.0780	0,04
2016	U01031.0870	11.671,75
2016	U01041.0330	144.265,57
2016	U01041.0420	1.236,12
2016	U01061.1140	3.945,91
2016	U01061.1170	0,01
2016	U01062.0420	17.228.502,63
2016	U01062.0430	60.067,90
2016	U01071.0000	44.196,25
2016	U01081.0600	1.628,01
2016	U01101.0000	321.884,36
2016	U01101.0180	5.282,79
2016	U01101.0420	2.460,34
2016	U01101.0510	52,46
2016	U01101.0600	1.878,57
2016	U01101.0630	144.893,25
2016	U01101.0810	366,21
2016	U01101.1050	6.937,55
2016	U01111.0335	253,76
2016	U01111.0540	200,00
2016	U04011.0390	15,39
2016	U04021.0840	233,10
2016	U04021.1860	1.713,93

AUFLISTUNG DER PASSIVEN RÜCKSTÄNDE, WELCHE AUS VORHERGEHENDEN HAUSHALTEN IHREN URSPRUNG HABEN

Ursprungsjahr	Kapitel	Betrag
2016	U04021.1861	1.111,10
2016	U04021.1864	1.935,85
2016	U04021.1920	4.644,44
2016	U04021.1950	3.192,50
2016	U04021.1980	19.232,09
2016	U04021.2040	9.680,91
2016	U04021.2310	3.169,56
2016	U04021.2460	805,20
2016	U04021.2769	55,62
2016	U04021.4680	740,72
2016	U04021.4770	88,69
2016	U04021.4800	804,55
2016	U04021.4920	449,70
2016	U04021.5670	1.910,88
2016	U04021.6300	881.831,25
2016	U04021.6510	216,00
2016	U04021.6600	1.122,40
2016	U04021.6690	9.559,07
2016	U04021.6720	25.771,08
2016	U04021.6990	16,02
2016	U04021.8760	4.766,00
2016	U04022.0390	70.323,16
2016	U04071.0120	0,01
2016	U05021.0422	740,98
2016	U05021.0430	95,25
2016	U05021.1200	4.000,00
2016	U05021.2190	358,19
2016	U05021.5880	750,37
2016	U05021.7260	72,16
2016	U05022.0360	264,50
2016	U05022.0420	12.237,86
2016	U05022.0450	12.200,00
2016	U06011.0240	400,00
2016	U08022.0005	200,00
2016	U09011.0570	12.412,38
2016	U09011.0630	4.042,67
2016	U09011.0690	9.657,07

AUFLISTUNG DER PASSIVEN RÜCKSTÄNDE, WELCHE AUS VORHERGEHENDEN HAUSHALTEN IHREN URSPRUNG HABEN

Ursprungsjahr	Kapitel	Betrag
2016	U09011.0750	6.357,22
2016	U09011.0900	1.709,08
2016	U09011.0930	145,60
2016	U09011.1140	62,80
2016	U09011.1410	5.491,43
2016	U09011.1500	12.932,00
2016	U09012.0480	95.562,60
2016	U09021.0030	3.608,89
2016	U09021.0090	1.586,00
2016	U09021.0120	5.368,00
2016	U09021.0450	10.809,20
2016	U09042.0240	3.269,55
2016	U09042.0300	14.564,40
2016	U09051.0960	295,24
2016	U09051.0990	4.831,05
2016	U09051.1320	2.718,80
2016	U09051.1500	9.861,65
2016	U09052.0930	40.305,58
2016	U10022.0240	20.028,16
2016	U10051.0240	830,72
2016	U10051.0360	90.000,52
2016	U10051.0510	2.311,00
2016	U10051.0900	882,65
2016	U10051.0930	23.924,82
2016	U10051.0960	3.650,12
2016	U10051.1200	659,71
2016	U10052.0450	5.234,91
2016	U10052.0540	5.959,97
2016	U12022.0030	24.500,00
2016	U12032.0000	358.320,00
2016	U12032.0030	530.556,67
2016	U12051.0210	3.017,90
2016	U13011.1050	167,00
2016	U13011.1410	263.377,20
2016	U13052.0510	287.337,61
2016	U13052.0540	15.470,84
2016	U14011.1020	2,61

AUFLISTUNG DER PASSIVEN RÜCKSTÄNDE, WELCHE AUS VORHERGEHENDEN HAUSHALTEN IHREN URSPRUNG HABEN

Ursprungsjahr	Kapitel	Betrag
2016	U14011.1260	0,01
2016	U14012.0000	177.460,00
2016	U14012.0360	3.503,57
2016	U14012.0510	0,01
2016	U14013.0060	50.000.000,00
2016	U14021.0300	12.225,50
2016	U14021.0780	463,00
2016	U14021.0870	14.000,00
2016	U14021.1260	156.100,00
2016	U14021.1710	767.380,00
2016	U14031.0870	302,76
2016	U14032.0030	6.092,32
2016	U14042.0030	25.610,66
2016	U15021.0870	6.339,60
2016	U15021.0960	6.343,48
2016	U15021.1170	176,92
2016	U15021.1560	39,06
2016	U15021.1890	599,17
2016	U15021.2790	4,23
2016	U15021.3750	132,84
2016	U15021.4470	13.944,44
2016	U15021.5250	170,62
2016	U15021.9210	1.845,95
2016	U15021.9240	5.980,00
2016	U16011.0270	735,07
2016	U16011.1410	12.874,79
2016	U16011.1440	8.402,11
2016	U16011.1530	589,65
2016	U18011.0060	42.613.154,13
2016	U18011.0240	33.314.994,28
2016	U18012.0060	96.079,30
2016	U18012.0300	58.762,15
2016	U18012.0525	39.800.000,00
2016	U50011.0150	31,16
2016	U50011.0155	1.120,00
2016	U99017.0000	56.270,22
2016	U99017.0005	916,16

AUFLISTUNG DER PASSIVEN RÜCKSTÄNDE, WELCHE AUS VORHERGEHENDEN HAUSHALTEN IHREN URSPRUNG HABEN

Ursprungsjahr	Kapitel	Betrag
2016	U99017.0060	0,74
2016	U99017.0075	3.185.716,86
2016	U99017.0080	4.257,40
2016	U99017.0090	7.030,26
2016	U99017.0120	5.113,58
2016	U99017.0150	238.179,13
2016	U99017.0540	44.290,93
GESAMTERGEBNIS		517.678.564,77

Rendiconto della Gestione Bilancio 2017

Indice

Glossario	1
Allegato 10A	3
Allegato 10B	11
Allegato 10C	17
Allegato 10D	99
Allegato 10E	107
Allegato 10F	111
Allegato 10G	115
Allegato 10H	119
Allegato 10I0	127
Allegato 10I1	137
Allegato 10L0	147
Allegato 10L1	155
Allegato A	163
Allegato B	167
Allegato C	177
Allegato D	183
Allegato E1	193
Allegato E2	205
Allegato E3	217
Allegato E4	229
Allegato E5	239
Allegato E6	249
Allegato E7	259
Allegato E8	263
Allegato E9	267
Allegato F	269
Allegato G	275
Allegato H	281
Allegato L	305
Allegato M1	323
Allegato M2	339

GLOSSARIO

Descrizione breve	Titolo
Allegato 10A	Contro del bilancio, Gestione delle Entrate
Allegato 10B	Conto del bilancio, Riepilogo generale delle Entrate
Allegato 10C	Conto del bilancio, Gestione delle Spese
Allegato 10D	Conto del bilancio, Riepilogo generale delle Spese per Missioni
Allegato 10E	Conto del bilancio, Riepilogo generale delle Spese per Titoli
Allegato 10F	Conto del bilancio, Quadro Generale Riassuntivo
Allegato 10G	Equilibri di Bilancio
Allegato 10H	Conto Economico
Allegato 10I0	Stato Patrimoniale - Attivo (31/12/2017 - 2016)
Allegato 10I1	Stato Patrimoniale - Attivo (01/01/2017 - 2016)
Allegato 10L0	Stato Patrimoniale - Passivo (31/12/2017 - 2016)
Allegato 10L1	Stato Patrimoniale - Passivo (01/01/2017 - 2016)
Allegato A	Prospetto dimostrativo del Risultato di Amministrazione
Allegato B	Composizione per Missioni e Programmi del Fondo Pluriennale Vincolato dell'esercizio 2017 di riferimento del bilancio
Allegato C	Composizione dell'accantonamento al Fondo Crediti di dubbia esigibilità e al Fondo Svalutazione Crediti
Allegato D	Prospetto delle Entrate di Bilancio per Titoli, Tipologie e Categorie
Allegato E1	Prospetto delle Spese di Bilancio per Missioni, Programmi e Macroaggregati - Spese Correnti - Impegni
Allegato E2	Prospetto delle Spese di Bilancio per Missioni, Programmi e Macroaggregati - Spese Correnti - Pagamenti in C/Competenza
Allegato E3	Prospetto delle Spese di Bilancio per Missioni, Programmi e Macroaggregati - Spese Correnti - Pagamenti C/Residui
Allegato E4	Prospetto delle Spese di Bilancio per Missioni, Programmi e Macroaggregati - Spese in Conto Capitale e Spese per Incremento di Attività Finanziarie - Impegni
Allegato E5	Prospetto delle Spese di Bilancio per Missioni, Programmi e Macroaggregati - Spese in Conto Capitale e Spese per Incremento di Attività Finanziarie - Pagamenti in C/Competenza
Allegato E6	Prospetto delle Spese di Bilancio per Missioni, Programmi e Macroaggregati - Spese in Conto Capitale e Spese per Incremento di Attività Finanziarie - Pagamenti in C/Residui
Allegato E7	Prospetto delle Spese di Bilancio per Missioni, Programmi e Macroaggregati - Spese per Rimborso di Prestiti - Impegni
Allegato E8	Prospetto delle Spese di Bilancio per Missioni, Programmi e Macroaggregati - Spese per Servizi per Conto Terzi e Partite di Giro - Impegni
Allegato E9	Riepilogo Spese per Titoli e Macroaggregati
Allegato F	Accertamenti assunti nell'esercizio di riferimento e negli esercizi precedenti imputati all'anno successivo cui si riferisce il rendiconto e seguenti

GLOSSARIO

Descrizione breve	Titolo
Allegato G	Impegni assunti nell'esercizio di riferimento e negli esercizi precedenti imputati all'anno successivo cui si riferisce il rendiconto e seguenti
Allegato H	Prospetto dei costi per Missione
Allegato L	Prospetto dei dati SIOPE
Allegato M1	Elenco residui attivi provenienti da esercizi anteriori a quello di competenza
Allegato M2	Elenco residui passivi provenienti da esercizi anteriori a quello di competenza

Allegato 10A

Conto del bilancio Gestione delle Entrate

CONTO DEL BILANCIO - GESTIONE DELLE ENTRATE

DENOMINAZIONE	previsioni definitive di competenza (CP)	
Fondo pluriennale vincolato per spese correnti	CP	241.267.647,38
Fondo pluriennale vincolato per spese in conto capitale	CP	1.026.598.078,50
Utilizzo avanzo di Amministrazione	CP	129.568.490,20
- di cui Utilizzo Fondo anticipazioni di liquidità (DL 35/2013 e successive modifiche e rifinanziamenti)	CP	0,00

Titolo Tipologia	DENOMINAZIONE	residui attivi al 01/01/2017 (RS)	
		previsioni definitive di competenza (CP)	
		previsioni definitive di cassa (CS)	

TITOLO 1 Entrate correnti di natura tributaria, contributiva e perequativa

101	TIPOLOGIA 101: IMPOSTE TASSE E PROVENTI ASSIMILATI	RS	76.374.747,52
		CP	420.110.000,00
		CS	420.110.000,00
103	TIPOLOGIA 103: TRIBUTI DEVOLUTI E REGOLATI ALLE AUTONOMIE SPECIALI	RS	1.012.560.578,42
		CP	4.413.492.758,23
		CS	4.413.492.758,23
	TOTALE	RS	1.088.935.325,94
		CP	4.833.602.758,23
		CS	4.833.602.758,23

TITOLO 2 Trasferimenti correnti

101	TIPOLOGIA 101: TRASFERIMENTI CORRENTI DA AMMINISTRAZIONI PUBBLICHE	RS	561.228.626,62
		CP	447.035.838,34
		CS	433.518.027,74
103	TIPOLOGIA 103: TRASFERIMENTI CORRENTI DA IMPRESE	RS	21.218,00
		CP	4.131.210,80
		CS	2.000.000,00
104	TIPOLOGIA 104: TRASFERIMENTI CORRENTI DA ISTITUZIONI SOCIALI PRIVATE	RS	1.000,00
		CP	55.000,00
		CS	55.000,00
105	TIPOLOGIA 105: TRASFERIMENTI CORRENTI DALL'UNIONE EUROPEA E DAL RESTO DEL MONDO	RS	15.647.320,66
		CP	5.331.029,49
		CS	5.326.175,85
	TOTALE	RS	576.898.165,28
		CP	456.553.078,63
		CS	440.899.203,59

TITOLO 3 Entrate extratributarie

CONTO DEL BILANCIO - GESTIONE DELLE ENTRATE

riscossioni in c/residui (RR)		riaccertamenti residui (R)				residui attivi da esercizi precedenti (EP)	
riscossioni in c/competenza (RC)		accertamenti (A)		maggiori o minori entrate di competenza		residui attivi da esercizio di competenza (EC)	
totale riscossioni (TR)		maggiori o minori entrate di cassa				totale residui attivi da riportare (TR)	
RR	76.356.985,44	R	0,00			EP	17.762,08
RC	372.151.951,40	A	451.395.751,25	CP	31.285.751,25	EC	79.243.799,85
TR	448.508.936,84	CS	28.398.936,84			TR	79.261.561,93
RR	275.790.833,46	R	-614.696,74			EP	736.155.048,22
RC	4.112.798.613,63	A	4.445.076.741,05	CP	31.583.982,82	EC	332.278.127,42
TR	4.388.589.447,09	CS	-24.903.311,14			TR	1.068.433.175,64
RR	352.147.818,90	R	-614.696,74			EP	736.172.810,30
RC	4.484.950.565,03	A	4.896.472.492,30	CP	62.869.734,07	EC	411.521.927,27
TR	4.837.098.383,93	CS	3.495.625,70			TR	1.147.694.737,57
RR	157.729.022,06	R	-2.253.978,43			EP	401.245.626,13
RC	275.535.611,55	A	430.622.178,16	CP	-16.413.660,18	EC	155.086.566,61
TR	433.264.633,61	CS	-253.394,13			TR	556.332.192,74
RR	0,00	R	0,00			EP	21.218,00
RC	4.838.233,57	A	4.931.596,76	CP	800.385,96	EC	93.363,19
TR	4.838.233,57	CS	2.838.233,57			TR	114.581,19
RR	1.000,00	R	0,00			EP	0,00
RC	5.000,00	A	31.000,00	CP	-24.000,00	EC	26.000,00
TR	6.000,00	CS	-49.000,00			TR	26.000,00
RR	79.086,94	R	-9.122.749,26			EP	6.445.484,46
RC	660.072,48	A	1.952.766,85	CP	-3.378.262,64	EC	1.292.694,37
TR	739.159,42	CS	-4.587.016,43			TR	7.738.178,83
RR	157.809.109,00	R	-11.376.727,69			EP	407.712.328,59
RC	281.038.917,60	A	437.537.541,77	CP	-19.015.536,86	EC	156.498.624,17
TR	438.848.026,60	CS	-2.051.176,99			TR	564.210.952,76

CONTO DEL BILANCIO - GESTIONE DELLE ENTRATE

Titolo Tipologia	DENOMINAZIONE	residui attivi al 01/01/2017 (RS)	
		previsioni definitive di competenza (CP)	
		previsioni definitive di cassa (CS)	
100	TIPOLOGIA 100: VENDITA DI BENI E SERVIZI E PROVENTI DERIVANTI DALLA GESTIONE DEI BENI	RS	3.831.758,40
		CP	74.722.070,11
		CS	65.192.269,34
200	TIPOLOGIA 200: PROVENTI DERIVANTI DALL'ATTIVITÀ DI CONTROLLO E REPRESSIONE DELLE IRREGOLARITÀ E DEGLI ILLECITI	RS	22.624.654,82
		CP	6.093.721,23
		CS	6.093.721,23
300	TIPOLOGIA 300: INTERESSI ATTIVI	RS	2.439.684,57
		CP	815.213,11
		CS	823.459,30
400	TIPOLOGIA 400: ALTRE ENTRATE DA REDDITI DA CAPITALE	RS	0,00
		CP	23.346.853,28
		CS	23.346.853,28
500	TIPOLOGIA 500: RIMBORSI E ALTRE ENTRATE CORRENTI	RS	37.979.642,79
		CP	111.980.090,05
		CS	112.275.496,03
	TOTALE	RS	66.875.740,58
		CP	216.957.947,78
		CS	207.731.799,18
TITOLO 4	Entrate in conto capitale		
200	TIPOLOGIA 200: CONTRIBUTI AGLI INVESTIMENTI	RS	2.049.819,91
		CP	59.254.729,54
		CS	59.200.339,40
300	TIPOLOGIA 300: ALTRI TRASFERIMENTI IN CONTO CAPITALE	RS	9.916.300,07
		CP	95.920.924,25
		CS	57.964.752,05
400	TIPOLOGIA 400: ENTRATE DA ALIENAZIONE DI BENI MATERIALI E IMMATERIALI	RS	2.889.209,50
		CP	91.656.940,00
		CS	91.600.000,00
500	TIPOLOGIA 500: ALTRE ENTRATE IN CONTO CAPITALE	RS	15.621,61
		CP	39.503.624,07
		CS	39.503.624,07
	TOTALE	RS	14.870.951,09
		CP	286.336.217,86
		CS	248.268.715,52
TITOLO 5	Entrate da riduzione di attività finanziarie		

CONTO DEL BILANCIO - GESTIONE DELLE ENTRATE

riscossioni in c/residui (RR)		riaccertamenti residui (R)				residui attivi da esercizi precedenti (EP)	
riscossioni in c/competenza (RC)		accertamenti (A)		maggiori o minori entrate di competenza		residui attivi da esercizio di competenza (EC)	
totale riscossioni (TR)		maggiori o minori entrate di cassa				totale residui attivi da riportare (TR)	
RR	1.062.189,77	R	-665.092,01			EP	2.104.476,62
RC	69.326.050,66	A	74.169.397,72	CP	-552.672,39	EC	4.843.347,06
TR	70.388.240,43	CS	5.195.971,09			TR	6.947.823,68
RR	318.045,20	R	-497.106,33			EP	21.809.503,29
RC	2.826.308,80	A	6.059.848,45	CP	-33.872,78	EC	3.233.539,65
TR	3.144.354,00	CS	-2.949.367,23			TR	25.043.042,94
RR	103.641,96	R	-105.055,41			EP	2.230.987,20
RC	345.432,44	A	560.732,51	CP	-254.480,60	EC	215.300,07
TR	449.074,40	CS	-374.384,90			TR	2.446.287,27
RR	0,00	R	0,00			EP	0,00
RC	23.447.193,63	A	23.447.193,63	CP	100.340,35	EC	0,00
TR	23.447.193,63	CS	100.340,35			TR	0,00
RR	14.085.188,49	R	-1.381.664,28			EP	22.512.790,02
RC	117.927.292,54	A	133.258.765,24	CP	21.278.675,19	EC	15.331.472,70
TR	132.012.481,03	CS	19.736.985,00			TR	37.844.262,72
RR	15.569.065,42	R	-2.648.918,03			EP	48.657.757,13
RC	213.872.278,07	A	237.495.937,55	CP	20.537.989,77	EC	23.623.659,48
TR	229.441.343,49	CS	21.709.544,31			TR	72.281.416,61
RR	2.049.819,90	R	-0,01			EP	0,00
RC	2.747.837,93	A	11.148.360,01	CP	-48.106.369,53	EC	8.400.522,08
TR	4.797.657,83	CS	-54.402.681,57			TR	8.400.522,08
RR	397.135,64	R	-11,08			EP	9.519.153,35
RC	34.725.935,90	A	34.725.935,90	CP	-61.194.988,35	EC	0,00
TR	35.123.071,54	CS	-22.841.680,51			TR	9.519.153,35
RR	3.200,00	R	-1.103,00			EP	2.884.906,50
RC	17.405.699,84	A	17.426.196,79	CP	-74.230.743,21	EC	20.496,95
TR	17.408.899,84	CS	-74.191.100,16			TR	2.905.403,45
RR	120,61	R	-12.479,53			EP	3.021,47
RC	2.428.260,00	A	45.609.474,66	CP	6.105.850,59	EC	43.181.214,66
TR	2.428.380,61	CS	-37.075.243,46			TR	43.184.236,13
RR	2.450.276,15	R	-13.593,62			EP	12.407.081,32
RC	57.307.733,67	A	108.909.967,36	CP	-177.426.250,50	EC	51.602.233,69
TR	59.758.009,82	CS	-188.510.705,70			TR	64.009.315,01

CONTO DEL BILANCIO - GESTIONE DELLE ENTRATE

Titolo Tipologia	DENOMINAZIONE	residui attivi al 01/01/2017 (RS)	
		previsioni definitive di competenza (CP)	
		previsioni definitive di cassa (CS)	
100	TIPOLOGIA 100: ALIENAZIONE DI ATTIVITÀ FINANZIARIE	RS	0,00
		CP	0,00
		CS	0,00
300	TIPOLOGIA 300: RISCOSSIONE CREDITI DI MEDIO-LUNGO TERMINE	RS	5.416.672,68
		CP	139.938.917,66
		CS	139.938.917,66
	TOTALE	RS	5.416.672,68
		CP	139.938.917,66
		CS	139.938.917,66
TITOLO 6	Accensione prestiti		
300	TIPOLOGIA 300: ACCENSIONE MUTUI E ALTRI FINANZIAMENTI A MEDIO LUNGO TERMINE	RS	95.000.000,00
		CP	31.050.000,00
		CS	42.000.000,00
	TOTALE	RS	95.000.000,00
		CP	31.050.000,00
		CS	42.000.000,00
TITOLO 9	Entrate per conto terzi e partite di giro		
100	TIPOLOGIA 100: ENTRATE PER PARTITE DI GIRO	RS	80.138.647,30
		CP	442.888.317,43
		CS	441.031.997,45
200	TIPOLOGIA 200: ENTRATE PER CONTO TERZI	RS	292.061,37
		CP	23.431.566,12
		CS	20.674.183,96
	TOTALE	RS	80.430.708,67
		CP	466.319.883,55
		CS	461.706.181,41
	TOTALE TITOLI	RS	1.928.427.564,24
		CP	6.430.758.803,71
		CS	6.374.147.575,59
	TOTALE GENERALE DELLE ENTRATE	RS	1.928.427.564,24
		CP	7.828.193.019,79
		CS	6.374.147.575,59

CONTO DEL BILANCIO - GESTIONE DELLE ENTRATE

riscossioni in c/residui (RR)		riaccertamenti residui (R)				residui attivi da esercizi precedenti (EP)	
riscossioni in c/competenza (RC)		accertamenti (A)		maggiori o minori entrate di competenza		residui attivi da esercizio di competenza (EC)	
totale riscossioni (TR)		maggiori o minori entrate di cassa				totale residui attivi da riportare (TR)	
RR	0,00	R	0,00			EP	0,00
RC	884.100,00	A	884.100,00	CP	884.100,00	EC	0,00
TR	884.100,00	CS	884.100,00			TR	0,00
RR	5.268.015,68	R	0,00			EP	148.657,00
RC	143.308.641,03	A	146.973.282,84	CP	7.034.365,18	EC	3.664.641,81
TR	148.576.656,71	CS	8.637.739,05			TR	3.813.298,81
RR	5.268.015,68	R	0,00			EP	148.657,00
RC	144.192.741,03	A	147.857.382,84	CP	7.918.465,18	EC	3.664.641,81
TR	149.460.756,71	CS	9.521.839,05			TR	3.813.298,81
RR	27.368.782,31	R	0,00			EP	67.631.217,69
RC	11.050.000,00	A	20.688.899,19	CP	-10.361.100,81	EC	9.638.899,19
TR	38.418.782,31	CS	-3.581.217,69			TR	77.270.116,88
RR	27.368.782,31	R	0,00			EP	67.631.217,69
RC	11.050.000,00	A	20.688.899,19	CP	-10.361.100,81	EC	9.638.899,19
TR	38.418.782,31	CS	-3.581.217,69			TR	77.270.116,88
RR	33.433.246,58	R	-51,00			EP	46.705.349,72
RC	391.960.259,23	A	392.152.790,90	CP	-50.735.526,53	EC	192.531,67
TR	425.393.505,81	CS	-15.638.491,64			TR	46.897.881,39
RR	292.061,37	R	0,00			EP	0,00
RC	17.919.744,03	A	18.243.539,94	CP	-5.188.026,18	EC	323.795,91
TR	18.211.805,40	CS	-2.462.378,56			TR	323.795,91
RR	33.725.307,95	R	-51,00			EP	46.705.349,72
RC	409.880.003,26	A	410.396.330,84	CP	-55.923.552,71	EC	516.327,58
TR	443.605.311,21	CS	-18.100.870,20			TR	47.221.677,30
RR	594.338.375,41	R	-14.653.987,08			EP	1.319.435.201,75
RC	5.602.292.238,66	A	6.259.358.551,85	CP	-171.400.251,86	EC	657.066.313,19
TR	6.196.630.614,07	CS	-177.516.961,52			TR	1.976.501.514,94
RR	594.338.375,41	R	-14.653.987,08			EP	1.319.435.201,75
RC	5.602.292.238,66	A	6.259.358.551,85	CP	-171.400.251,86	EC	657.066.313,19
TR	6.196.630.614,07	CS	-177.516.961,52			TR	1.976.501.514,94

Allegato 10B

Conto del bilancio Riepilogo generale delle Entrate

CONTO DEL BILANCIO - RIEPILOGO GENERALE DELLE ENTRATE

DENOMINAZIONE		previsioni definitive di competenza (CP)	
Fondo pluriennale vincolato per spese correnti		CP	241.267.647,38
Fondo pluriennale vincolato per spese in conto capitale		CP	1.026.598.078,50
Utilizzo avanzo di Amministrazione		CP	129.568.490,20
- di cui Utilizzo Fondo anticipazioni di liquidità (DL 35/2013 e successive modifiche e rifinanziamenti)		CP	0,00
TITOLO	DENOMINAZIONE	residui attivi al 01/01/2017 (RS)	
		previsioni definitive di competenza (CP)	
		previsioni definitive di cassa (CS)	
TITOLO 1	Entrate correnti di natura tributaria, contributiva e perequativa	RS	1.088.935.325,94
		CP	4.833.602.758,23
		CS	4.833.602.758,23
TITOLO 2	Trasferimenti correnti	RS	576.898.165,28
		CP	456.553.078,63
		CS	440.899.203,59
TITOLO 3	Entrate extratributarie	RS	66.875.740,58
		CP	216.957.947,78
		CS	207.731.799,18
TITOLO 4	Entrate in conto capitale	RS	14.870.951,09
		CP	286.336.217,86
		CS	248.268.715,52
TITOLO 5	Entrate da riduzione di attività finanziarie	RS	5.416.672,68
		CP	139.938.917,66
		CS	139.938.917,66
TITOLO 6	Accensione prestiti	RS	95.000.000,00
		CP	31.050.000,00
		CS	42.000.000,00
TITOLO 9	Entrate per conto terzi e partite di giro	RS	80.430.708,67
		CP	466.319.883,55
		CS	461.706.181,41

CONTO DEL BILANCIO - RIEPILOGO GENERALE DELLE ENTRATE

riscossioni in c/residui (RR)		riaccertamenti residui (R)				residui attivi da esercizi precedenti (EP)	
riscossioni in c/competenza (RC)		accertamenti (A)		maggiori o minori entrate di competenza		residui attivi da esercizio di competenza (EC)	
totale riscossioni (TR)		maggiori o minori entrate di cassa				totale residui attivi da riportare (TR)	
RR	352.147.818,90	R	-614.696,74			EP	736.172.810,30
RC	4.484.950.565,03	A	4.896.472.492,30	CP	62.869.734,07	EC	411.521.927,27
TR	4.837.098.383,93	CS	3.495.625,70			TR	1.147.694.737,57
RR	157.809.109,00	R	-11.376.727,69			EP	407.712.328,59
RC	281.038.917,60	A	437.537.541,77	CP	-19.015.536,86	EC	156.498.624,17
TR	438.848.026,60	CS	-2.051.176,99			TR	564.210.952,76
RR	15.569.065,42	R	-2.648.918,03			EP	48.657.757,13
RC	213.872.278,07	A	237.495.937,55	CP	20.537.989,77	EC	23.623.659,48
TR	229.441.343,49	CS	21.709.544,31			TR	72.281.416,61
RR	2.450.276,15	R	-13.593,62			EP	12.407.081,32
RC	57.307.733,67	A	108.909.967,36	CP	-177.426.250,50	EC	51.602.233,69
TR	59.758.009,82	CS	-188.510.705,70			TR	64.009.315,01
RR	5.268.015,68	R	0,00			EP	148.657,00
RC	144.192.741,03	A	147.857.382,84	CP	7.918.465,18	EC	3.664.641,81
TR	149.460.756,71	CS	9.521.839,05			TR	3.813.298,81
RR	27.368.782,31	R	0,00			EP	67.631.217,69
RC	11.050.000,00	A	20.688.899,19	CP	-10.361.100,81	EC	9.638.899,19
TR	38.418.782,31	CS	-3.581.217,69			TR	77.270.116,88
RR	33.725.307,95	R	-51,00			EP	46.705.349,72
RC	409.880.003,26	A	410.396.330,84	CP	-55.923.552,71	EC	516.327,58
TR	443.605.311,21	CS	-18.100.870,20			TR	47.221.677,30

CONTO DEL BILANCIO - RIEPILOGO GENERALE DELLE ENTRATE

TITOLO	DENOMINAZIONE	residui attivi al 01/01/2017 (RS)		
		previsioni definitive di competenza (CP)		
		previsioni definitive di cassa (CS)		
	TOTALE TITOLI	RS	1.928.427.564,24	
		CP	6.430.758.803,71	
		CS	6.374.147.575,59	
	TOTALE GENERALE DELLE ENTRATE	RS	1.928.427.564,24	
		CP	7.828.193.019,79	
		CS	6.374.147.575,59	

Beschluss Nr./N. Delibera: 0372/2018. Digital unterzeichnet / Firmato digitalmente: Arno Kompatscher, 315333 - Eros Magnago, 2F2B1D

CONTO DEL BILANCIO - RIEPILOGO GENERALE DELLE ENTRATE

riscossioni in c/residui (RR)		riaccertamenti residui (R)				residui attivi da esercizi precedenti (EP)	
riscossioni in c/competenza (RC)		accertamenti (A)		maggiori o minori entrate di competenza		residui attivi da esercizio di competenza (EC)	
totale riscossioni (TR)		maggiori o minori entrate di cassa				totale residui attivi da riportare (TR)	
RR	594.338.375,41	R	-14.653.987,08			EP	1.319.435.201,75
RC	5.602.292.238,66	A	6.259.358.551,85	CP	-171.400.251,86	EC	657.066.313,19
TR	6.196.630.614,07	CS	-177.516.961,52			TR	1.976.501.514,94
RR	594.338.375,41	R	-14.653.987,08			EP	1.319.435.201,75
RC	5.602.292.238,66	A	6.259.358.551,85	CP	-171.400.251,86	EC	657.066.313,19
TR	6.196.630.614,07	CS	-177.516.961,52			TR	1.976.501.514,94

Allegato 10C

Conto del bilancio Gestione delle Spese

CONTO DEL BILANCIO - GESTIONE DELLE SPESE

DENOMINAZIONE	previsioni definitive di competenza (CP)	
Disavanzo di amministrazione	CP	0,00

MISSIONE PROGRAMMA TITOLO	DENOMINAZIONE	residui passivi al 01/01/2017 (RS)	
		previsioni definitive di competenza (CP)	
		previsioni definitive di cassa (CS)	
MISSIONE 1	SERVIZI ISTITUZIONALI, GENERALI E DI GESTIONE		
PROGRAMMA 1	ORGANI ISTITUZIONALI		
TITOLO 1	SPESE CORRENTI	RS	781.018,69
		CP	18.470.780,06
		CS	17.541.702,87
TITOLO 2	SPESE IN CONTO CAPITALE	RS	167,20
		CP	5.914.658,70
		CS	0,00
TOTALE PROGRAMMA ORGANI ISTITUZIONALI		RS	781.185,89
		CP	24.385.438,76
		CS	17.541.702,87
PROGRAMMA 2	SEGRETERIA GENERALE		
TITOLO 1	SPESE CORRENTI	RS	453.714,64
		CP	17.985.399,66
		CS	18.235.032,16
TITOLO 2	SPESE IN CONTO CAPITALE	RS	0,00
		CP	45.943.021,91
		CS	34.938.866,01

CONTO DEL BILANCIO - GESTIONE DELLE SPESE

pagamenti in c/residui (PR)		riaccertamento residui (R)				residui passivi da esercizi precedenti (EP)	
pagamenti in c/competenza (PC)		impegni (I)		economie di competenza (ECP)		residui passivi da esercizio di competenza (EC)	
totale pagamenti (TP)		fondo pluriennale vincolato (FPV)				totale residui passivi da riportare (TR)	
PR	521.716,06	R	0,00			EP	259.302,63
PC	11.178.956,52	I	11.545.990,25	ECP	1.932.685,80	EC	367.033,73
TP	11.700.672,58	FPV	4.992.104,01			TR	626.336,36
PR	0,00	R	0,00			EP	167,20
PC	0,00	I	6.481,86	ECP	13.518,14	EC	6.481,86
TP	0,00	FPV	5.894.658,70			TR	6.649,06
PR	521.716,06	R	0,00			EP	259.469,83
PC	11.178.956,52	I	11.552.472,11	ECP	1.946.203,94	EC	373.515,59
TP	11.700.672,58	FPV	10.886.762,71			TR	632.985,42
PR	453.714,64	R	0,00			EP	0,00
PC	3.584.001,04	I	4.863.374,59	ECP	9.287.334,75	EC	1.279.373,55
TP	4.037.715,68	FPV	3.834.690,32			TR	1.279.373,55
PR	0,00	R	0,00			EP	0,00
PC	373.511,88	I	734.174,95	ECP	42.053.659,48	EC	360.663,07
TP	373.511,88	FPV	3.155.187,48			TR	360.663,07

CONTO DEL BILANCIO - GESTIONE DELLE SPESE

MISSIONE PROGRAMMA TITOLO	DENOMINAZIONE	residui passivi al 01/01/2017 (RS)	
		previsioni definitive di competenza (CP)	
		previsioni definitive di cassa (CS)	
TOTALE PROGRAMMA SEGRETERIA GENERALE		RS	453.714,64
		CP	63.928.421,57
		CS	53.173.898,17
PROGRAMMA 3	GESTIONE ECONOMICA, FINANZIARIA, PROGRAMMAZIONE, PROVVEDITORATO		
TITOLO 1	SPESE CORRENTI	RS	327.503,77
		CP	13.848.227,66
		CS	14.120.995,07
TITOLO 2	SPESE IN CONTO CAPITALE	RS	111.571,37
		CP	15.769.172,28
		CS	15.259.826,72
TITOLO 3	SPESE PER INCREMENTO ATTIVITÀ FINANZIARIE	RS	8.500.000,00
		CP	124.200.000,00
		CS	121.200.000,00
TOTALE PROGRAMMA GESTIONE ECONOMICA, FINANZIARIA, PROGRAMMAZIONE, PROVVEDITORATO		RS	8.939.075,14
		CP	153.817.399,94
		CS	150.580.821,79
PROGRAMMA 4	GESTIONE DELLE ENTRATE TRIBUTARIE E SERVIZI FISCALI		
TITOLO 1	SPESE CORRENTI	RS	2.201.999,19
		CP	18.376.579,81
		CS	13.488.478,44

CONTO DEL BILANCIO - GESTIONE DELLE SPESE

pagamenti in c/residui (PR)		riaccertamento residui (R)				residui passivi da esercizi precedenti (EP)	
pagamenti in c/competenza (PC)		impegni (I)		economie di competenza (ECP)		residui passivi da esercizio di competenza (EC)	
totale pagamenti (TP)		fondo pluriennale vincolato (FPV)				totale residui passivi da riportare (TR)	
PR	453.714,64	R	0,00			EP	0,00
PC	3.957.512,92	I	5.597.549,54	ECP	51.340.994,23	EC	1.640.036,62
TP	4.411.227,56	FPV	6.989.877,80			TR	1.640.036,62
PR	145.151,78	R	-2.337,85			EP	180.014,14
PC	9.859.269,80	I	11.700.617,70	ECP	2.060.790,31	EC	1.841.347,90
TP	10.004.421,58	FPV	86.819,65			TR	2.021.362,04
PR	26.329,32	R	-85.242,04			EP	0,01
PC	14.711.959,86	I	14.828.531,10	ECP	341.189,35	EC	116.571,24
TP	14.738.289,18	FPV	599.451,83			TR	116.571,25
PR	8.500.000,00	R	0,00			EP	0,00
PC	22.900.319,00	I	106.931.536,69	ECP	12.867.638,31	EC	84.031.217,69
TP	31.400.319,00	FPV	4.400.825,00			TR	84.031.217,69
PR	8.671.481,10	R	-87.579,89			EP	180.014,15
PC	47.471.548,66	I	133.460.685,49	ECP	15.269.617,97	EC	85.989.136,83
TP	56.143.029,76	FPV	5.087.096,48			TR	86.169.150,98
PR	2.036.615,62	R	0,00			EP	165.383,57
PC	8.652.467,24	I	13.940.650,85	ECP	1.085.760,59	EC	5.288.183,61
TP	10.689.082,86	FPV	3.350.168,37			TR	5.453.567,18

CONTO DEL BILANCIO - GESTIONE DELLE SPESE

MISSIONE PROGRAMMA TITOLO	DENOMINAZIONE	residui passivi al 01/01/2017 (RS)	
		previsioni definitive di competenza (CP)	
		previsioni definitive di cassa (CS)	
TITOLO 2	SPESE IN CONTO CAPITALE	RS	0,00
		CP	568.989,26
		CS	566.464,37
TOTALE PROGRAMMA GESTIONE DELLE ENTRATE TRIBUTARIE E SERVIZI FISCALI		RS	2.201.999,19
		CP	18.945.569,07
		CS	14.054.942,81
PROGRAMMA 5	GESTIONE DEI BENI DEMANIALI E PATRIMONIALI		
TITOLO 1	SPESE CORRENTI	RS	0,02
		CP	5.574.523,56
		CS	5.574.523,56
TOTALE PROGRAMMA GESTIONE DEI BENI DEMANIALI E PATRIMONIALI		RS	0,02
		CP	5.574.523,56
		CS	5.574.523,56
PROGRAMMA 6	UFFICIO TECNICO		
TITOLO 1	SPESE CORRENTI	RS	4.284.832,77
		CP	42.234.245,76
		CS	45.371.010,49
TITOLO 2	SPESE IN CONTO CAPITALE	RS	17.289.229,33
		CP	255.898.913,25
		CS	70.044.384,43

CONTO DEL BILANCIO - GESTIONE DELLE SPESE

pagamenti in c/residui (PR)		riaccertamento residui (R)				residui passivi da esercizi precedenti (EP)	
pagamenti in c/competenza (PC)		impegni (I)		economie di competenza (ECP)		residui passivi da esercizio di competenza (EC)	
totale pagamenti (TP)		fondo pluriennale vincolato (FPV)				totale residui passivi da riportare (TR)	
PR	0,00	R	0,00			EP	0,00
PC	141.375,04	I	143.949,86	ECP	46.300,70	EC	2.574,82
TP	141.375,04	FPV	378.738,70			TR	2.574,82
PR	2.036.615,62	R	0,00			EP	165.383,57
PC	8.793.842,28	I	14.084.600,71	ECP	1.132.061,29	EC	5.290.758,43
TP	10.830.457,90	FPV	3.728.907,07			TR	5.456.142,00
PR	0,00	R	0,00			EP	0,02
PC	5.257.988,14	I	5.263.002,34	ECP	192.453,97	EC	5.014,20
TP	5.257.988,14	FPV	119.067,25			TR	5.014,22
PR	0,00	R	0,00			EP	0,02
PC	5.257.988,14	I	5.263.002,34	ECP	192.453,97	EC	5.014,20
TP	5.257.988,14	FPV	119.067,25			TR	5.014,22
PR	4.247.507,53	R	0,00			EP	37.325,24
PC	29.446.209,08	I	29.483.129,54	ECP	1.942.453,53	EC	36.920,46
TP	33.693.716,61	FPV	10.808.662,69			TR	74.245,70
PR	658,80	R	0,00			EP	17.288.570,53
PC	58.412.505,34	I	95.020.665,61	ECP	56.770.110,01	EC	36.608.160,27
TP	58.413.164,14	FPV	104.108.137,63			TR	53.896.730,80

CONTO DEL BILANCIO - GESTIONE DELLE SPESE

MISSIONE PROGRAMMA TITOLO	DENOMINAZIONE	residui passivi al 01/01/2017 (RS)	
		previsioni definitive di competenza (CP)	
		previsioni definitive di cassa (CS)	
TOTALE PROGRAMMA UFFICIO TECNICO		RS	21.574.062,10
		CP	298.133.159,01
		CS	115.415.394,92
PROGRAMMA 7	ELEZIONI E CONSULTAZIONI POPOLARI - ANAGRAFE E STATO CIVILE		
TITOLO 1	SPESE CORRENTI	RS	55.000,00
		CP	0,00
		CS	55.000,00
TOTALE PROGRAMMA ELEZIONI E CONSULTAZIONI POPOLARI - ANAGRAFE E STATO CIVILE		RS	55.000,00
		CP	0,00
		CS	55.000,00
PROGRAMMA 8	STATISTICA E SISTEMI INFORMATIVI		
TITOLO 1	SPESE CORRENTI	RS	1.996.052,19
		CP	41.550.123,83
		CS	43.304.415,48
TITOLO 2	SPESE IN CONTO CAPITALE	RS	248.929,06
		CP	25.547.499,82
		CS	18.349.831,10
TOTALE PROGRAMMA STATISTICA E SISTEMI INFORMATIVI		RS	2.244.981,25
		CP	67.097.623,65
		CS	61.654.246,58
PROGRAMMA 10	RISORSE UMANE		

CONTO DEL BILANCIO - GESTIONE DELLE SPESE

pagamenti in c/residui (PR)		riaccertamento residui (R)				residui passivi da esercizi precedenti (EP)	
pagamenti in c/competenza (PC)		impegni (I)		economie di competenza (ECP)		residui passivi da esercizio di competenza (EC)	
totale pagamenti (TP)		fondo pluriennale vincolato (FPV)				totale residui passivi da riportare (TR)	
PR	4.248.166,33	R	0,00			EP	17.325.895,77
PC	87.858.714,42	I	124.503.795,15	ECP	58.712.563,54	EC	36.645.080,73
TP	92.106.880,75	FPV	114.916.800,32			TR	53.970.976,50
PR	10.803,75	R	0,00			EP	44.196,25
PC	0,00	I	0,00	ECP	0,00	EC	0,00
TP	10.803,75	FPV	0,00			TR	44.196,25
PR	10.803,75	R	0,00			EP	44.196,25
PC	0,00	I	0,00	ECP	0,00	EC	0,00
TP	10.803,75	FPV	0,00			TR	44.196,25
PR	1.994.424,18	R	0,00			EP	1.628,01
PC	32.423.668,88	I	34.507.232,08	ECP	813.136,34	EC	2.083.563,20
TP	34.418.093,06	FPV	6.229.755,41			TR	2.085.191,21
PR	248.929,06	R	0,00			EP	0,00
PC	9.565.362,20	I	10.856.517,36	ECP	1.717.161,50	EC	1.291.155,16
TP	9.814.291,26	FPV	12.973.820,96			TR	1.291.155,16
PR	2.243.353,24	R	0,00			EP	1.628,01
PC	41.989.031,08	I	45.363.749,44	ECP	2.530.297,84	EC	3.374.718,36
TP	44.232.384,32	FPV	19.203.576,37			TR	3.376.346,37

CONTO DEL BILANCIO - GESTIONE DELLE SPESE

MISSIONE PROGRAMMA TITOLO	DENOMINAZIONE	residui passivi al 01/01/2017 (RS)	
		previsioni definitive di competenza (CP)	
		previsioni definitive di cassa (CS)	
TITOLO 1	SPESE CORRENTI	RS	7.695.826,73
		CP	264.981.128,30
		CS	264.920.847,12
TOTALE PROGRAMMA RISORSE UMANE		RS	7.695.826,73
		CP	264.981.128,30
		CS	264.920.847,12
PROGRAMMA 11	ALTRI SERVIZI GENERALI		
TITOLO 1	SPESE CORRENTI	RS	4.232.743,23
		CP	51.506.750,45
		CS	51.487.207,34
TOTALE PROGRAMMA ALTRI SERVIZI GENERALI		RS	4.232.743,23
		CP	51.506.750,45
		CS	51.487.207,34
TOTALE MISSIONE		RS	48.178.588,19
		CP	948.370.014,31
		CS	734.458.585,16

CONTO DEL BILANCIO - GESTIONE DELLE SPESE

pagamenti in c/residui (PR)		riaccertamento residui (R)				residui passivi da esercizi precedenti (EP)	
pagamenti in c/competenza (PC)		impegni (I)		economie di competenza (ECP)		residui passivi da esercizio di competenza (EC)	
totale pagamenti (TP)		fondo pluriennale vincolato (FPV)				totale residui passivi da riportare (TR)	
PR	7.177.209,68	R	-8.737,96			EP	509.879,09
PC	219.844.707,25	I	261.027.761,43	ECP	3.708.838,60	EC	41.183.054,18
TP	227.021.916,93	FPV	244.528,27			TR	41.692.933,27
PR	7.177.209,68	R	-8.737,96			EP	509.879,09
PC	219.844.707,25	I	261.027.761,43	ECP	3.708.838,60	EC	41.183.054,18
TP	227.021.916,93	FPV	244.528,27			TR	41.692.933,27
PR	4.232.289,47	R	0,00			EP	453,76
PC	37.758.317,46	I	48.516.807,45	ECP	1.706.573,19	EC	10.758.489,99
TP	41.990.606,93	FPV	1.283.369,81			TR	10.758.943,75
PR	4.232.289,47	R	0,00			EP	453,76
PC	37.758.317,46	I	48.516.807,45	ECP	1.706.573,19	EC	10.758.489,99
TP	41.990.606,93	FPV	1.283.369,81			TR	10.758.943,75
PR	29.595.349,89	R	-96.317,85			EP	18.486.920,45
PC	464.110.618,73	I	649.370.423,66	ECP	136.539.604,57	EC	185.259.804,93
TP	493.705.968,62	FPV	162.459.986,08			TR	203.746.725,38

CONTO DEL BILANCIO - GESTIONE DELLE SPESE

MISSIONE PROGRAMMA TITOLO	DENOMINAZIONE	residui passivi al 01/01/2017 (RS)	
		previsioni definitive di competenza (CP)	
		previsioni definitive di cassa (CS)	
MISSIONE 4	ISTRUZIONE E DIRITTO ALLO STUDIO		
PROGRAMMA 1	ISTRUZIONE PRESCOLASTICA		
TITOLO 1	SPESE CORRENTI	RS	76.207,77
		CP	4.104.392,77
		CS	4.177.993,06
TITOLO 2	SPESE IN CONTO CAPITALE	RS	99.645,77
		CP	2.666.283,15
		CS	1.376.153,15
TOTALE PROGRAMMA ISTRUZIONE PRESCOLASTICA		RS	175.853,54
		CP	6.770.675,92
		CS	5.554.146,21
PROGRAMMA 2	ALTRI ORDINI DI ISTRUZIONE		
TITOLO 1	SPESE CORRENTI	RS	32.090.678,02
		CP	873.445.605,23
		CS	901.114.828,94
TITOLO 2	SPESE IN CONTO CAPITALE	RS	657.155,01
		CP	5.973.492,12
		CS	4.997.133,82
TOTALE PROGRAMMA ALTRI ORDINI DI ISTRUZIONE		RS	32.747.833,03
		CP	879.419.097,35
		CS	906.111.962,76

CONTO DEL BILANCIO - GESTIONE DELLE SPESE

pagamenti in c/residui (PR)		riaccertamento residui (R)				residui passivi da esercizi precedenti (EP)	
pagamenti in c/competenza (PC)		impegni (I)		economie di competenza (ECP)		residui passivi da esercizio di competenza (EC)	
totale pagamenti (TP)		fondo pluriennale vincolato (FPV)				totale residui passivi da riportare (TR)	
PR	76.139,74	R	-52,64			EP	15,39
PC	3.559.212,43	I	3.615.343,11	ECP	302.164,90	EC	56.130,68
TP	3.635.352,17	FPV	186.884,76			TR	56.146,07
PR	99.645,77	R	0,00			EP	0,00
PC	440.803,49	I	965.871,73	ECP	106.582,12	EC	525.068,24
TP	540.449,26	FPV	1.593.829,30			TR	525.068,24
PR	175.785,51	R	-52,64			EP	15,39
PC	4.000.015,92	I	4.581.214,84	ECP	408.747,02	EC	581.198,92
TP	4.175.801,43	FPV	1.780.714,06			TR	581.214,31
PR	31.075.243,40	R	-17.920,70			EP	997.513,92
PC	822.382.059,02	I	868.254.235,66	ECP	1.230.335,36	EC	45.872.176,64
TP	853.457.302,42	FPV	3.961.034,21			TR	46.869.690,56
PR	586.831,85	R	0,00			EP	70.323,16
PC	3.880.591,06	I	5.549.253,87	ECP	132.012,16	EC	1.668.662,81
TP	4.467.422,91	FPV	292.226,09			TR	1.738.985,97
PR	31.662.075,25	R	-17.920,70			EP	1.067.837,08
PC	826.262.650,08	I	873.803.489,53	ECP	1.362.347,52	EC	47.540.839,45
TP	857.924.725,33	FPV	4.253.260,30			TR	48.608.676,53

CONTO DEL BILANCIO - GESTIONE DELLE SPESE

MISSIONE PROGRAMMA TITOLO	DENOMINAZIONE	residui passivi al 01/01/2017 (RS)	
		previsioni definitive di competenza (CP)	
		previsioni definitive di cassa (CS)	
PROGRAMMA 3	EDILIZIA SCOLASTICA		
TITOLO 2	SPESE IN CONTO CAPITALE	RS	142.567,51
		CP	4.416.353,62
		CS	4.047.751,33
	TOTALE PROGRAMMA EDILIZIA SCOLASTICA	RS	142.567,51
		CP	4.416.353,62
		CS	4.047.751,33
PROGRAMMA 4	ISTRUZIONE UNIVERSITARIA		
TITOLO 1	SPESE CORRENTI	RS	80.603,98
		CP	106.701.476,99
		CS	95.521.843,97
TITOLO 2	SPESE IN CONTO CAPITALE	RS	7.201.468,71
		CP	40.106.122,67
		CS	32.110.566,47
	TOTALE PROGRAMMA ISTRUZIONE UNIVERSITARIA	RS	7.282.072,69
		CP	146.807.599,66
		CS	127.632.410,44
PROGRAMMA 6	SERVIZI AUSILIARI ALL'ISTRUZIONE		
TITOLO 1	SPESE CORRENTI	RS	2.231,04
		CP	23.534.988,51
		CS	23.534.988,51

CONTO DEL BILANCIO - GESTIONE DELLE SPESE

pagamenti in c/residui (PR)		riaccertamento residui (R)				residui passivi da esercizi precedenti (EP)	
pagamenti in c/competenza (PC)		impegni (I)		economie di competenza (ECP)		residui passivi da esercizio di competenza (EC)	
totale pagamenti (TP)		fondo pluriennale vincolato (FPV)				totale residui passivi da riportare (TR)	
PR	142.567,51	R	0,00			EP	0,00
PC	1.489.227,87	I	2.616.441,16	ECP	441.835,91	EC	1.127.213,29
TP	1.631.795,38	FPV	1.358.076,55			TR	1.127.213,29
PR	142.567,51	R	0,00			EP	0,00
PC	1.489.227,87	I	2.616.441,16	ECP	441.835,91	EC	1.127.213,29
TP	1.631.795,38	FPV	1.358.076,55			TR	1.127.213,29
PR	80.381,88	R	0,00			EP	222,10
PC	88.308.976,10	I	99.648.444,10	ECP	4.439.064,78	EC	11.339.468,00
TP	88.389.357,98	FPV	2.613.968,11			TR	11.339.690,10
PR	7.199.141,96	R	0,00			EP	2.326,75
PC	13.190.688,11	I	27.499.348,27	ECP	1.429.050,53	EC	14.308.660,16
TP	20.389.830,07	FPV	11.177.723,87			TR	14.310.986,91
PR	7.279.523,84	R	0,00			EP	2.548,85
PC	101.499.664,21	I	127.147.792,37	ECP	5.868.115,31	EC	25.648.128,16
TP	108.779.188,05	FPV	13.791.691,98			TR	25.650.677,01
PR	2.231,04	R	0,00			EP	0,00
PC	19.156.649,16	I	19.215.845,34	ECP	848.597,86	EC	59.196,18
TP	19.158.880,20	FPV	3.470.545,31			TR	59.196,18

CONTO DEL BILANCIO - GESTIONE DELLE SPESE

MISSIONE PROGRAMMA TITOLO	DENOMINAZIONE	residui passivi al 01/01/2017 (RS)	
		previsioni definitive di competenza (CP)	
		previsioni definitive di cassa (CS)	
TOTALE PROGRAMMA SERVIZI AUSILIARI ALL'ISTRUZIONE		RS	2.231,04
		CP	23.534.988,51
		CS	23.534.988,51
PROGRAMMA 7	DIRITTO ALLO STUDIO		
TITOLO 1	SPESE CORRENTI	RS	25.633,42
		CP	17.030.308,98
		CS	17.043.508,98
TOTALE PROGRAMMA DIRITTO ALLO STUDIO		RS	25.633,42
		CP	17.030.308,98
		CS	17.043.508,98
TOTALE MISSIONE		RS	40.376.191,23
		CP	1.077.979.024,04
		CS	1.083.924.768,23

CONTO DEL BILANCIO - GESTIONE DELLE SPESE

pagamenti in c/residui (PR)		riaccertamento residui (R)				residui passivi da esercizi precedenti (EP)	
pagamenti in c/competenza (PC)		impegni (I)		economie di competenza (ECP)		residui passivi da esercizio di competenza (EC)	
totale pagamenti (TP)		fondo pluriennale vincolato (FPV)				totale residui passivi da riportare (TR)	
PR	2.231,04	R	0,00			EP	0,00
PC	19.156.649,16	I	19.215.845,34	ECP	848.597,86	EC	59.196,18
TP	19.158.880,20	FPV	3.470.545,31			TR	59.196,18
PR	24.982,41	R	-325,50			EP	325,51
PC	13.540.119,50	I	13.608.788,88	ECP	2.459.263,12	EC	68.669,38
TP	13.565.101,91	FPV	962.256,98			TR	68.994,89
PR	24.982,41	R	-325,50			EP	325,51
PC	13.540.119,50	I	13.608.788,88	ECP	2.459.263,12	EC	68.669,38
TP	13.565.101,91	FPV	962.256,98			TR	68.994,89
PR	39.287.165,56	R	-18.298,84			EP	1.070.726,83
PC	965.948.326,74	I	1.040.973.572,12	ECP	11.388.906,74	EC	75.025.245,38
TP	1.005.235.492,30	FPV	25.616.545,18			TR	76.095.972,21

CONTO DEL BILANCIO - GESTIONE DELLE SPESE

MISSIONE PROGRAMMA TITOLO	DENOMINAZIONE	residui passivi al 01/01/2017 (RS)	
		previsioni definitive di competenza (CP)	
		previsioni definitive di cassa (CS)	
MISSIONE 5	TUTELA E VALORIZZAZIONE DEI BENI E ATTIVITÀ CULTURALI		
PROGRAMMA 1	VALORIZZAZIONE DEI BENI DI INTERESSE STORICO		
TITOLO 1	SPESE CORRENTI	RS	20.039,20
		CP	787.619,07
		CS	807.658,27
TITOLO 2	SPESE IN CONTO CAPITALE	RS	233.350,88
		CP	7.974.285,30
		CS	6.732.898,69
TOTALE PROGRAMMA VALORIZZAZIONE DEI BENI DI INTERESSE STORICO		RS	253.390,08
		CP	8.761.904,37
		CS	7.540.556,96
PROGRAMMA 2	ATTIVITÀ CULTURALI E INTERVENTI DIVERSI NEL SETTORE CULTURALE		
TITOLO 1	SPESE CORRENTI	RS	2.063.872,34
		CP	55.065.666,72
		CS	54.612.547,38
TITOLO 2	SPESE IN CONTO CAPITALE	RS	1.413.652,17
		CP	24.727.732,15
		CS	13.049.619,97
TOTALE PROGRAMMA ATTIVITÀ CULTURALI E INTERVENTI DIVERSI NEL SETTORE CULTURALE		RS	3.477.524,51
		CP	79.793.398,87
		CS	67.662.167,35

CONTO DEL BILANCIO - GESTIONE DELLE SPESE

pagamenti in c/residui (PR)		riaccertamento residui (R)				residui passivi da esercizi precedenti (EP)	
pagamenti in c/competenza (PC)		impegni (I)		economie di competenza (ECP)		residui passivi da esercizio di competenza (EC)	
totale pagamenti (TP)		fondo pluriennale vincolato (FPV)				totale residui passivi da riportare (TR)	
PR	20.039,20	R	0,00			EP	0,00
PC	453.181,74	I	612.107,16	ECP	14.242,09	EC	158.925,42
TP	473.220,94	FPV	161.269,82			TR	158.925,42
PR	233.350,88	R	0,00			EP	0,00
PC	1.891.613,32	I	2.702.771,84	ECP	212.658,74	EC	811.158,52
TP	2.124.964,20	FPV	5.058.854,72			TR	811.158,52
PR	253.390,08	R	0,00			EP	0,00
PC	2.344.795,06	I	3.314.879,00	ECP	226.900,83	EC	970.083,94
TP	2.598.185,14	FPV	5.220.124,54			TR	970.083,94
PR	2.051.701,77	R	-6.153,62			EP	6.016,95
PC	47.901.850,83	I	49.714.458,10	ECP	712.381,68	EC	1.812.607,27
TP	49.953.552,60	FPV	4.638.826,94			TR	1.818.624,22
PR	1.385.963,72	R	-2.986,09			EP	24.702,36
PC	10.664.426,32	I	13.304.992,30	ECP	3.772.296,35	EC	2.640.565,98
TP	12.050.390,04	FPV	7.650.443,50			TR	2.665.268,34
PR	3.437.665,49	R	-9.139,71			EP	30.719,31
PC	58.566.277,15	I	63.019.450,40	ECP	4.484.678,03	EC	4.453.173,25
TP	62.003.942,64	FPV	12.289.270,44			TR	4.483.892,56

CONTO DEL BILANCIO - GESTIONE DELLE SPESE

MISSIONE PROGRAMMA TITOLO	DENOMINAZIONE	residui passivi al 01/01/2017 (RS)	
		previsioni definitive di competenza (CP)	
		previsioni definitive di cassa (CS)	
TOTALE MISSIONE		RS	3.730.914,59
		CP	88.555.303,24
		CS	75.202.724,31

CONTO DEL BILANCIO - GESTIONE DELLE SPESE

pagamenti in c/residui (PR)		riaccertamento residui (R)		residui passivi da esercizi precedenti (EP)			
pagamenti in c/competenza (PC)		impegni (I)		economie di competenza (ECP)		residui passivi da esercizio di competenza (EC)	
totale pagamenti (TP)		fondo pluriennale vincolato (FPV)				totale residui passivi da riportare (TR)	
PR	3.691.055,57	R	-9.139,71	EP		EP	30.719,31
PC	60.911.072,21	I	66.334.329,40	ECP	4.711.578,86	EC	5.423.257,19
TP	64.602.127,78	FPV	17.509.394,98			TR	5.453.976,50

CONTO DEL BILANCIO - GESTIONE DELLE SPESE

MISSIONE PROGRAMMA TITOLO	DENOMINAZIONE	residui passivi al 01/01/2017 (RS)	
		previsioni definitive di competenza (CP)	
		previsioni definitive di cassa (CS)	
MISSIONE 6	POLITICHE GIOVANILI, SPORT E TEMPO LIBERO		
PROGRAMMA 1	SPORT E TEMPO LIBERO		
TITOLO 1	SPESE CORRENTI	RS	31.197,50
		CP	6.992.844,30
		CS	7.023.244,30
TITOLO 2	SPESE IN CONTO CAPITALE	RS	368.181,15
		CP	56.587.499,58
		CS	20.420.371,29
TOTALE PROGRAMMA SPORT E TEMPO LIBERO		RS	399.378,65
		CP	63.580.343,88
		CS	27.443.615,59
PROGRAMMA 2	GIOVANI		
TITOLO 1	SPESE CORRENTI	RS	782.042,32
		CP	9.519.692,30
		CS	10.051.490,66
TITOLO 2	SPESE IN CONTO CAPITALE	RS	632.061,25
		CP	3.974.654,06
		CS	2.098.809,38
TOTALE PROGRAMMA GIOVANI		RS	1.414.103,57
		CP	13.494.346,36
		CS	12.150.300,04

CONTO DEL BILANCIO - GESTIONE DELLE SPESE

pagamenti in c/residui (PR)		riaccertamento residui (R)				residui passivi da esercizi precedenti (EP)	
pagamenti in c/competenza (PC)		impegni (I)		economie di competenza (ECP)		residui passivi da esercizio di competenza (EC)	
totale pagamenti (TP)		fondo pluriennale vincolato (FPV)				totale residui passivi da riportare (TR)	
PR	18.797,50	R	0,00			EP	12.400,00
PC	5.107.489,87	I	6.861.560,93	ECP	68.283,37	EC	1.754.071,06
TP	5.126.287,37	FPV	63.000,00			TR	1.766.471,06
PR	269.090,20	R	0,00			EP	99.090,95
PC	12.489.235,75	I	16.571.484,98	ECP	409.217,91	EC	4.082.249,23
TP	12.758.325,95	FPV	39.606.796,69			TR	4.181.340,18
PR	287.887,70	R	0,00			EP	111.490,95
PC	17.596.725,62	I	23.433.045,91	ECP	477.501,28	EC	5.836.320,29
TP	17.884.613,32	FPV	39.669.796,69			TR	5.947.811,24
PR	782.042,30	R	-0,02			EP	0,00
PC	8.629.878,72	I	9.278.387,45	ECP	34.254,83	EC	648.508,73
TP	9.411.921,02	FPV	207.050,02			TR	648.508,73
PR	632.061,25	R	0,00			EP	0,00
PC	1.445.642,78	I	2.471.471,12	ECP	12.232,45	EC	1.025.828,34
TP	2.077.704,03	FPV	1.490.950,49			TR	1.025.828,34
PR	1.414.103,55	R	-0,02			EP	0,00
PC	10.075.521,50	I	11.749.858,57	ECP	46.487,28	EC	1.674.337,07
TP	11.489.625,05	FPV	1.698.000,51			TR	1.674.337,07

CONTO DEL BILANCIO - GESTIONE DELLE SPESE

MISSIONE PROGRAMMA TITOLO	DENOMINAZIONE	residui passivi al 01/01/2017 (RS)	
		previsioni definitive di competenza (CP)	
		previsioni definitive di cassa (CS)	
TOTALE MISSIONE		RS	1.813.482,22
		CP	77.074.690,24
		CS	39.593.915,63

CONTO DEL BILANCIO - GESTIONE DELLE SPESE

pagamenti in c/residui (PR)		riaccertamento residui (R)		residui passivi da esercizi precedenti (EP)			
pagamenti in c/competenza (PC)		impegni (I)		economie di competenza (ECP)		residui passivi da esercizio di competenza (EC)	
totale pagamenti (TP)		fondo pluriennale vincolato (FPV)				totale residui passivi da riportare (TR)	
PR	1.701.991,25	R	-0,02	EP		EP	111.490,95
PC	27.672.247,12	I	35.182.904,48	ECP	523.988,56	EC	7.510.657,36
TP	29.374.238,37	FPV	41.367.797,20			TR	7.622.148,31

CONTO DEL BILANCIO - GESTIONE DELLE SPESE

MISSIONE PROGRAMMA TITOLO	DENOMINAZIONE	residui passivi al 01/01/2017 (RS)	
		previsioni definitive di competenza (CP)	
		previsioni definitive di cassa (CS)	
MISSIONE 7	TURISMO		
PROGRAMMA 1	SVILUPPO E LA VALORIZZAZIONE DEL TURISMO		
TITOLO 1	SPESE CORRENTI	RS	175.000,00
		CP	35.944.885,55
		CS	35.982.885,55
TITOLO 2	SPESE IN CONTO CAPITALE	RS	526.666,16
		CP	20.442.392,16
		CS	9.094.468,92
TOTALE PROGRAMMA SVILUPPO E LA VALORIZZAZIONE DEL TURISMO		RS	701.666,16
		CP	56.387.277,71
		CS	45.077.354,47
TOTALE MISSIONE		RS	701.666,16
		CP	56.387.277,71
		CS	45.077.354,47

CONTO DEL BILANCIO - GESTIONE DELLE SPESE

pagamenti in c/residui (PR)		riaccertamento residui (R)				residui passivi da esercizi precedenti (EP)	
pagamenti in c/competenza (PC)		impegni (I)		economie di competenza (ECP)		residui passivi da esercizio di competenza (EC)	
totale pagamenti (TP)		fondo pluriennale vincolato (FPV)				totale residui passivi da riportare (TR)	
PR	175.000,00	R	0,00			EP	0,00
PC	33.374.529,18	I	33.387.529,18	ECP	167.477,57	EC	13.000,00
TP	33.549.529,18	FPV	2.389.878,80			TR	13.000,00
PR	526.666,16	R	0,00			EP	0,00
PC	5.532.526,52	I	6.994.702,04	ECP	450.768,24	EC	1.462.175,52
TP	6.059.192,68	FPV	12.996.921,88			TR	1.462.175,52
PR	701.666,16	R	0,00			EP	0,00
PC	38.907.055,70	I	40.382.231,22	ECP	618.245,81	EC	1.475.175,52
TP	39.608.721,86	FPV	15.386.800,68			TR	1.475.175,52
PR	701.666,16	R	0,00			EP	0,00
PC	38.907.055,70	I	40.382.231,22	ECP	618.245,81	EC	1.475.175,52
TP	39.608.721,86	FPV	15.386.800,68			TR	1.475.175,52

CONTO DEL BILANCIO - GESTIONE DELLE SPESE

MISSIONE PROGRAMMA TITOLO	DENOMINAZIONE	residui passivi al 01/01/2017 (RS)	
		previsioni definitive di competenza (CP)	
		previsioni definitive di cassa (CS)	
MISSIONE 8	ASSETTO DEL TERRITORIO ED EDILIZIA ABITATIVA		
PROGRAMMA 2	EDILIZIA RESIDENZIALE PUBBLICA E LOCALE E PIANI DI EDILIZIA ECONOMICO-POPOLARE		
TITOLO 1	SPESE CORRENTI	RS	0,00
		CP	906.076,30
		CS	906.076,30
TITOLO 2	SPESE IN CONTO CAPITALE	RS	8.557.306,50
		CP	150.959.736,18
		CS	81.193.136,46
TITOLO 3	SPESE PER INCREMENTO ATTIVITÀ FINANZIARIE	RS	144.000,00
		CP	52.000.000,00
		CS	52.144.000,00
TOTALE PROGRAMMA	EDILIZIA RESIDENZIALE PUBBLICA E LOCALE E PIANI DI EDILIZIA ECONOMICO-POPOLARE	RS	8.701.306,50
		CP	203.865.812,48
		CS	134.243.212,76
TOTALE MISSIONE		RS	8.701.306,50
		CP	203.865.812,48
		CS	134.243.212,76

CONTO DEL BILANCIO - GESTIONE DELLE SPESE

pagamenti in c/residui (PR)		riaccertamento residui (R)		residui passivi da esercizi precedenti (EP)			
pagamenti in c/competenza (PC)		impegni (I)		economie di competenza (ECP)		residui passivi da esercizio di competenza (EC)	
totale pagamenti (TP)		fondo pluriennale vincolato (FPV)				totale residui passivi da riportare (TR)	
PR	0,00	R	0,00			EP	0,00
PC	791.938,71	I	859.662,77	ECP	6.134,53	EC	67.724,06
TP	791.938,71	FPV	40.279,00			TR	67.724,06
PR	8.557.106,50	R	0,00			EP	200,00
PC	64.867.479,85	I	97.483.361,87	ECP	6.464.352,48	EC	32.615.882,02
TP	73.424.586,35	FPV	47.012.021,83			TR	32.616.082,02
PR	144.000,00	R	0,00			EP	0,00
PC	52.000.000,00	I	52.000.000,00	ECP	0,00	EC	0,00
TP	52.144.000,00	FPV	0,00			TR	0,00
PR	8.701.106,50	R	0,00			EP	200,00
PC	117.659.418,56	I	150.343.024,64	ECP	6.470.487,01	EC	32.683.606,08
TP	126.360.525,06	FPV	47.052.300,83			TR	32.683.806,08
PR	8.701.106,50	R	0,00			EP	200,00
PC	117.659.418,56	I	150.343.024,64	ECP	6.470.487,01	EC	32.683.606,08
TP	126.360.525,06	FPV	47.052.300,83			TR	32.683.806,08

CONTO DEL BILANCIO - GESTIONE DELLE SPESE

MISSIONE PROGRAMMA TITOLO	DENOMINAZIONE	residui passivi al 01/01/2017 (RS)	
		previsioni definitive di competenza (CP)	
		previsioni definitive di cassa (CS)	
MISSIONE 9	SVILUPPO SOSTENIBILE E TUTELA DEL TERRITORIO E DELL'AMBIENTE		
PROGRAMMA 1	DIFESA DEL SUOLO		
TITOLO 1	SPESE CORRENTI	RS	339.186,22
		CP	6.509.674,78
		CS	6.735.711,98
TITOLO 2	SPESE IN CONTO CAPITALE	RS	27.068.791,91
		CP	2.128.997,63
		CS	28.442.711,50
TOTALE PROGRAMMA DIFESA DEL SUOLO		RS	27.407.978,13
		CP	8.638.672,41
		CS	35.178.423,48
PROGRAMMA 2	TUTELA, VALORIZZAZIONE E RECUPERO AMBIENTALE		
TITOLO 1	SPESE CORRENTI	RS	242.787,90
		CP	8.998.817,12
		CS	8.980.237,56
TITOLO 2	SPESE IN CONTO CAPITALE	RS	2.650,06
		CP	1.839.141,03
		CS	875.409,09
TOTALE PROGRAMMA TUTELA, VALORIZZAZIONE E RECUPERO AMBIENTALE		RS	245.437,96
		CP	10.837.958,15
		CS	9.855.646,65

CONTO DEL BILANCIO - GESTIONE DELLE SPESE

pagamenti in c/residui (PR)		riaccertamento residui (R)				residui passivi da esercizi precedenti (EP)	
pagamenti in c/competenza (PC)		impegni (I)		economie di competenza (ECP)		residui passivi da esercizio di competenza (EC)	
totale pagamenti (TP)		fondo pluriennale vincolato (FPV)				totale residui passivi da riportare (TR)	
PR	282.904,16	R	-3.471,81			EP	52.810,25
PC	2.723.347,70	I	4.436.417,30	ECP	493.116,14	EC	1.713.069,60
TP	3.006.251,86	FPV	1.580.141,34			TR	1.765.879,85
PR	26.953.784,10	R	0,00			EP	115.007,81
PC	517.846,26	I	1.102.705,76	ECP	295.294,67	EC	584.859,50
TP	27.471.630,36	FPV	730.997,20			TR	699.867,31
PR	27.236.688,26	R	-3.471,81			EP	167.818,06
PC	3.241.193,96	I	5.539.123,06	ECP	788.410,81	EC	2.297.929,10
TP	30.477.882,22	FPV	2.311.138,54			TR	2.465.747,16
PR	207.404,62	R	-14.011,19			EP	21.372,09
PC	5.106.220,24	I	5.374.217,89	ECP	811.305,28	EC	267.997,65
TP	5.313.624,86	FPV	2.813.293,95			TR	289.369,74
PR	1.892,44	R	-757,62			EP	0,00
PC	678.960,01	I	1.224.578,17	ECP	7.557,47	EC	545.618,16
TP	680.852,45	FPV	607.005,39			TR	545.618,16
PR	209.297,06	R	-14.768,81			EP	21.372,09
PC	5.785.180,25	I	6.598.796,06	ECP	818.862,75	EC	813.615,81
TP	5.994.477,31	FPV	3.420.299,34			TR	834.987,90

CONTO DEL BILANCIO - GESTIONE DELLE SPESE

MISSIONE PROGRAMMA TITOLO	DENOMINAZIONE	residui passivi al 01/01/2017 (RS)	
		previsioni definitive di competenza (CP)	
		previsioni definitive di cassa (CS)	
PROGRAMMA 3	RIFIUTI		
TITOLO 2	SPESE IN CONTO CAPITALE	RS	1.122.103,59
		CP	16.812.679,45
		CS	7.430.972,88
	TOTALE PROGRAMMA RIFIUTI	RS	1.122.103,59
		CP	16.812.679,45
		CS	7.430.972,88
PROGRAMMA 4	SERVIZIO IDRICO INTEGRATO		
TITOLO 1	SPESE CORRENTI	RS	6.925,27
		CP	816.350,48
		CS	822.644,40
TITOLO 2	SPESE IN CONTO CAPITALE	RS	3.272.477,38
		CP	52.353.064,76
		CS	30.602.975,79
	TOTALE PROGRAMMA SERVIZIO IDRICO INTEGRATO	RS	3.279.402,65
		CP	53.169.415,24
		CS	31.425.620,19
PROGRAMMA 5	AREE PROTETTE, PARCHI NATURALI, PROTEZIONE NATURALISTICA E FORESTAZIONE		
TITOLO 1	SPESE CORRENTI	RS	360.727,10
		CP	10.143.445,17
		CS	9.227.209,58

CONTO DEL BILANCIO - GESTIONE DELLE SPESE

pagamenti in c/residui (PR)		riaccertamento residui (R)				residui passivi da esercizi precedenti (EP)	
pagamenti in c/competenza (PC)		impegni (I)		economie di competenza (ECP)		residui passivi da esercizio di competenza (EC)	
totale pagamenti (TP)		fondo pluriennale vincolato (FPV)				totale residui passivi da riportare (TR)	
PR	1.122.103,59	R	0,00			EP	0,00
PC	5.093.777,70	I	5.974.029,36	ECP	1.672.471,26	EC	880.251,66
TP	6.215.881,29	FPV	9.166.178,83			TR	880.251,66
PR	1.122.103,59	R	0,00			EP	0,00
PC	5.093.777,70	I	5.974.029,36	ECP	1.672.471,26	EC	880.251,66
TP	6.215.881,29	FPV	9.166.178,83			TR	880.251,66
PR	6.925,27	R	0,00			EP	0,00
PC	73.567,69	I	88.328,49	ECP	702.801,60	EC	14.760,80
TP	80.492,96	FPV	25.220,39			TR	14.760,80
PR	3.254.643,43	R	0,00			EP	17.833,95
PC	10.853.176,86	I	18.366.179,04	ECP	6.751.311,73	EC	7.513.002,18
TP	14.107.820,29	FPV	27.235.573,99			TR	7.530.836,13
PR	3.261.568,70	R	0,00			EP	17.833,95
PC	10.926.744,55	I	18.454.507,53	ECP	7.454.113,33	EC	7.527.762,98
TP	14.188.313,25	FPV	27.260.794,38			TR	7.545.596,93
PR	295.596,11	R	0,00			EP	65.130,99
PC	5.547.987,43	I	7.159.871,81	ECP	311.427,74	EC	1.611.884,38
TP	5.843.583,54	FPV	2.672.145,62			TR	1.677.015,37

CONTO DEL BILANCIO - GESTIONE DELLE SPESE

MISSIONE PROGRAMMA TITOLO	DENOMINAZIONE	residui passivi al 01/01/2017 (RS)	
		previsioni definitive di competenza (CP)	
		previsioni definitive di cassa (CS)	
TITOLO 2	SPESE IN CONTO CAPITALE	RS	31.665.442,63
		CP	47.776.972,52
		CS	45.580.554,76
TOTALE PROGRAMMA AREE PROTETTE, PARCHI NATURALI, PROTEZIONE NATURALISTICA E FORESTAZIONE		RS	32.026.169,73
		CP	57.920.417,69
		CS	54.807.764,34
PROGRAMMA 8	QUALITÀ DELL'ARIA E RIDUZIONE DELL'INQUINAMENTO		
TITOLO 1	SPESE CORRENTI	RS	0,00
		CP	343.479,82
		CS	343.479,82
TITOLO 2	SPESE IN CONTO CAPITALE	RS	0,00
		CP	357.277,90
		CS	289.850,61
TOTALE PROGRAMMA QUALITÀ DELL'ARIA E RIDUZIONE DELL'INQUINAMENTO		RS	0,00
		CP	700.757,72
		CS	633.330,43
TOTALE MISSIONE		RS	64.081.092,06
		CP	148.079.900,66
		CS	139.331.757,97

CONTO DEL BILANCIO - GESTIONE DELLE SPESE

pagamenti in c/residui (PR)		riaccertamento residui (R)				residui passivi da esercizi precedenti (EP)	
pagamenti in c/competenza (PC)		impegni (I)		economie di competenza (ECP)		residui passivi da esercizio di competenza (EC)	
totale pagamenti (TP)		fondo pluriennale vincolato (FPV)				totale residui passivi da riportare (TR)	
PR	22.997.307,87	R	-460.549,39			EP	8.207.585,37
PC	19.850.464,69	I	45.508.726,02	ECP	2.039.288,27	EC	25.658.261,33
TP	42.847.772,56	FPV	228.958,23			TR	33.865.846,70
PR	23.292.903,98	R	-460.549,39			EP	8.272.716,36
PC	25.398.452,12	I	52.668.597,83	ECP	2.350.716,01	EC	27.270.145,71
TP	48.691.356,10	FPV	2.901.103,85			TR	35.542.862,07
PR	0,00	R	0,00			EP	0,00
PC	82.602,49	I	127.506,52	ECP	13.593,48	EC	44.904,03
TP	82.602,49	FPV	202.379,82			TR	44.904,03
PR	0,00	R	0,00			EP	0,00
PC	213.483,02	I	213.483,02	ECP	42.265,12	EC	0,00
TP	213.483,02	FPV	101.529,76			TR	0,00
PR	0,00	R	0,00			EP	0,00
PC	296.085,51	I	340.989,54	ECP	55.858,60	EC	44.904,03
TP	296.085,51	FPV	303.909,58			TR	44.904,03
PR	55.122.561,59	R	-478.790,01			EP	8.479.740,46
PC	50.741.434,09	I	89.576.043,38	ECP	13.140.432,76	EC	38.834.609,29
TP	105.863.995,68	FPV	45.363.424,52			TR	47.314.349,75

CONTO DEL BILANCIO - GESTIONE DELLE SPESE

MISSIONE PROGRAMMA TITOLO	DENOMINAZIONE	residui passivi al 01/01/2017 (RS)	
		previsioni definitive di competenza (CP)	
		previsioni definitive di cassa (CS)	
MISSIONE 10	TRASPORTI E DIRITTO ALLA MOBILITÀ		
PROGRAMMA 2	TRASPORTO PUBBLICO LOCALE		
TITOLO 1	SPESE CORRENTI	RS	10.666.697,98
		CP	177.418.209,31
		CS	179.341.581,94
TITOLO 2	SPESE IN CONTO CAPITALE	RS	8.960.614,01
		CP	35.850.133,51
		CS	23.399.448,75
TOTALE PROGRAMMA TRASPORTO PUBBLICO LOCALE		RS	19.627.311,99
		CP	213.268.342,82
		CS	202.741.030,69
PROGRAMMA 5	VIABILITÀ E INFRASTRUTTURE STRADALI		
TITOLO 1	SPESE CORRENTI	RS	4.470.331,69
		CP	33.808.377,93
		CS	37.763.872,50
TITOLO 2	SPESE IN CONTO CAPITALE	RS	4.422.691,52
		CP	276.670.038,59
		CS	134.421.681,12
TOTALE PROGRAMMA VIABILITÀ E INFRASTRUTTURE STRADALI		RS	8.893.023,21
		CP	310.478.416,52
		CS	172.185.553,62

CONTO DEL BILANCIO - GESTIONE DELLE SPESE

pagamenti in c/residui (PR)		riaccertamento residui (R)				residui passivi da esercizi precedenti (EP)	
pagamenti in c/competenza (PC)		impegni (I)		economie di competenza (ECP)		residui passivi da esercizio di competenza (EC)	
totale pagamenti (TP)		fondo pluriennale vincolato (FPV)				totale residui passivi da riportare (TR)	
PR	10.666.697,98	R	0,00			EP	0,00
PC	139.087.833,68	I	141.823.195,88	ECP	3.674.054,30	EC	2.735.362,20
TP	149.754.531,66	FPV	31.920.959,13			TR	2.735.362,20
PR	8.912.804,53	R	-27.781,32			EP	20.028,16
PC	10.972.794,82	I	16.797.555,88	ECP	1.653.851,94	EC	5.824.761,06
TP	19.885.599,35	FPV	17.398.725,69			TR	5.844.789,22
PR	19.579.502,51	R	-27.781,32			EP	20.028,16
PC	150.060.628,50	I	158.620.751,76	ECP	5.327.906,24	EC	8.560.123,26
TP	169.640.131,01	FPV	49.319.684,82			TR	8.580.151,42
PR	4.243.899,70	R	-103.703,97			EP	122.728,02
PC	24.220.438,57	I	27.269.416,70	ECP	885.728,78	EC	3.048.978,13
TP	28.464.338,27	FPV	5.653.232,45			TR	3.171.706,15
PR	4.409.007,46	R	-2.489,17			EP	11.194,89
PC	101.716.635,80	I	120.039.851,40	ECP	5.480.754,48	EC	18.323.215,60
TP	106.125.643,26	FPV	151.149.432,71			TR	18.334.410,49
PR	8.652.907,16	R	-106.193,14			EP	133.922,91
PC	125.937.074,37	I	147.309.268,10	ECP	6.366.483,26	EC	21.372.193,73
TP	134.589.981,53	FPV	156.802.665,16			TR	21.506.116,64

CONTO DEL BILANCIO - GESTIONE DELLE SPESE

MISSIONE PROGRAMMA TITOLO	DENOMINAZIONE	residui passivi al 01/01/2017 (RS)	
		previsioni definitive di competenza (CP)	
		previsioni definitive di cassa (CS)	
TOTALE MISSIONE		RS	28.520.335,20
		CP	523.746.759,34
		CS	374.926.584,31

CONTO DEL BILANCIO - GESTIONE DELLE SPESE

pagamenti in c/residui (PR)		riaccertamento residui (R)				residui passivi da esercizi precedenti (EP)	
pagamenti in c/competenza (PC)		impegni (I)		economie di competenza (ECP)		residui passivi da esercizio di competenza (EC)	
totale pagamenti (TP)		fondo pluriennale vincolato (FPV)				totale residui passivi da riportare (TR)	
PR	28.232.409,67	R	-133.974,46			EP	153.951,07
PC	275.997.702,87	I	305.930.019,86	ECP	11.694.389,50	EC	29.932.316,99
TP	304.230.112,54	FPV	206.122.349,98			TR	30.086.268,06

CONTO DEL BILANCIO - GESTIONE DELLE SPESE

MISSIONE PROGRAMMA TITOLO	DENOMINAZIONE	residui passivi al 01/01/2017 (RS)	
		previsioni definitive di competenza (CP)	
		previsioni definitive di cassa (CS)	
MISSIONE 11	SOCCORSO CIVILE		
PROGRAMMA 1	SISTEMA DI PROTEZIONE CIVILE		
TITOLO 1	SPESE CORRENTI	RS	28.611.835,62
		CP	37.465.422,51
		CS	65.529.301,00
TITOLO 2	SPESE IN CONTO CAPITALE	RS	19.592.871,22
		CP	23.339.762,77
		CS	20.231.177,99
TOTALE PROGRAMMA SISTEMA DI PROTEZIONE CIVILE		RS	48.204.706,84
		CP	60.805.185,28
		CS	85.760.478,99
TOTALE MISSIONE		RS	48.204.706,84
		CP	60.805.185,28
		CS	85.760.478,99

CONTO DEL BILANCIO - GESTIONE DELLE SPESE

pagamenti in c/residui (PR)		riaccertamento residui (R)				residui passivi da esercizi precedenti (EP)	
pagamenti in c/competenza (PC)		impegni (I)		economie di competenza (ECP)		residui passivi da esercizio di competenza (EC)	
totale pagamenti (TP)		fondo pluriennale vincolato (FPV)				totale residui passivi da riportare (TR)	
PR	28.611.835,62	R	0,00			EP	0,00
PC	36.662.160,32	I	37.420.630,57	ECP	0,00	EC	758.470,25
TP	65.273.995,94	FPV	44.791,94			TR	758.470,25
PR	19.592.871,22	R	0,00			EP	0,00
PC	262.502,47	I	23.339.762,77	ECP	0,00	EC	23.077.260,30
TP	19.855.373,69	FPV	0,00			TR	23.077.260,30
PR	48.204.706,84	R	0,00			EP	0,00
PC	36.924.662,79	I	60.760.393,34	ECP	0,00	EC	23.835.730,55
TP	85.129.369,63	FPV	44.791,94			TR	23.835.730,55
PR	48.204.706,84	R	0,00			EP	0,00
PC	36.924.662,79	I	60.760.393,34	ECP	0,00	EC	23.835.730,55
TP	85.129.369,63	FPV	44.791,94			TR	23.835.730,55

CONTO DEL BILANCIO - GESTIONE DELLE SPESE

MISSIONE PROGRAMMA TITOLO	DENOMINAZIONE	residui passivi al 01/01/2017 (RS)	
		previsioni definitive di competenza (CP)	
		previsioni definitive di cassa (CS)	
MISSIONE 12	DIRITTI SOCIALI, POLITICHE SOCIALI E FAMIGLIA		
PROGRAMMA 1	INTERVENTI PER L'INFANZIA E I MINORI E PER ASILI NIDO		
TITOLO 1	SPESE CORRENTI	RS	1.078.352,15
		CP	49.887.248,61
		CS	50.847.875,59
TITOLO 2	SPESE IN CONTO CAPITALE	RS	0,00
		CP	0,00
		CS	0,00
TOTALE PROGRAMMA INTERVENTI PER L'INFANZIA E I MINORI E PER ASILI NIDO		RS	1.078.352,15
		CP	49.887.248,61
		CS	50.847.875,59
PROGRAMMA 2	INTERVENTI PER LA DISABILITÀ		
TITOLO 1	SPESE CORRENTI	RS	9.021,90
		CP	265.126.946,00
		CS	265.128.467,90
TITOLO 2	SPESE IN CONTO CAPITALE	RS	24.500,00
		CP	662.117,08
		CS	272.190,00
TOTALE PROGRAMMA INTERVENTI PER LA DISABILITÀ		RS	33.521,90
		CP	265.789.063,08
		CS	265.400.657,90

CONTO DEL BILANCIO - GESTIONE DELLE SPESE

pagamenti in c/residui (PR)		riaccertamento residui (R)				residui passivi da esercizi precedenti (EP)	
pagamenti in c/competenza (PC)		impegni (I)		economie di competenza (ECP)		residui passivi da esercizio di competenza (EC)	
totale pagamenti (TP)		fondo pluriennale vincolato (FPV)				totale residui passivi da riportare (TR)	
PR	1.078.177,67	R	-174,48			EP	0,00
PC	23.545.862,25	I	24.771.960,24	ECP	7.429.850,85	EC	1.226.097,99
TP	24.624.039,92	FPV	17.685.437,52			TR	1.226.097,99
PR	0,00	R	0,00			EP	0,00
PC	0,00	I	0,00	ECP	0,00	EC	0,00
TP	0,00	FPV	0,00			TR	0,00
PR	1.078.177,67	R	-174,48			EP	0,00
PC	23.545.862,25	I	24.771.960,24	ECP	7.429.850,85	EC	1.226.097,99
TP	24.624.039,92	FPV	17.685.437,52			TR	1.226.097,99
PR	9.021,90	R	0,00			EP	0,00
PC	262.794.040,71	I	262.794.040,71	ECP	281.331,19	EC	0,00
TP	262.803.062,61	FPV	2.051.574,10			TR	0,00
PR	0,00	R	0,00			EP	24.500,00
PC	255.189,00	I	307.174,00	ECP	1.400,00	EC	51.985,00
TP	255.189,00	FPV	353.543,08			TR	76.485,00
PR	9.021,90	R	0,00			EP	24.500,00
PC	263.049.229,71	I	263.101.214,71	ECP	282.731,19	EC	51.985,00
TP	263.058.251,61	FPV	2.405.117,18			TR	76.485,00

CONTO DEL BILANCIO - GESTIONE DELLE SPESE

MISSIONE PROGRAMMA TITOLO	DENOMINAZIONE	residui passivi al 01/01/2017 (RS)	
		previsioni definitive di competenza (CP)	
		previsioni definitive di cassa (CS)	
PROGRAMMA 3	INTERVENTI PER GLI ANZIANI		
TITOLO 1	SPESE CORRENTI	RS	0,00
		CP	4.700.454,57
		CS	4.695.454,57
TITOLO 2	SPESE IN CONTO CAPITALE	RS	3.369.436,85
		CP	50.096.697,22
		CS	20.615.940,12
TOTALE PROGRAMMA INTERVENTI PER GLI ANZIANI		RS	3.369.436,85
		CP	54.797.151,79
		CS	25.311.394,69
PROGRAMMA 4	INTERVENTI PER I SOGGETTI A RISCHIO DI ESCLUSIONE SOCIALE		
TITOLO 1	SPESE CORRENTI	RS	0,00
		CP	19.081.142,20
		CS	19.081.142,20
TITOLO 2	SPESE IN CONTO CAPITALE	RS	10.570,00
		CP	2.762.859,48
		CS	2.256.593,82
TOTALE PROGRAMMA INTERVENTI PER I SOGGETTI A RISCHIO DI ESCLUSIONE SOCIALE		RS	10.570,00
		CP	21.844.001,68
		CS	21.337.736,02
PROGRAMMA 5	INTERVENTI PER LE FAMIGLIE		

CONTO DEL BILANCIO - GESTIONE DELLE SPESE

pagamenti in c/residui (PR)		riaccertamento residui (R)				residui passivi da esercizi precedenti (EP)	
pagamenti in c/competenza (PC)		impegni (I)		economie di competenza (ECP)		residui passivi da esercizio di competenza (EC)	
totale pagamenti (TP)		fondo pluriennale vincolato (FPV)				totale residui passivi da riportare (TR)	
PR	0,00	R	0,00			EP	0,00
PC	3.373.630,90	I	3.373.630,90	ECP	61.353,22	EC	0,00
TP	3.373.630,90	FPV	1.265.470,45			TR	0,00
PR	2.222.846,65	R	-257.713,53			EP	888.876,67
PC	13.533.277,74	I	19.894.956,79	ECP	3.156.740,80	EC	6.361.679,05
TP	15.756.124,39	FPV	27.044.999,63			TR	7.250.555,72
PR	2.222.846,65	R	-257.713,53			EP	888.876,67
PC	16.906.908,64	I	23.268.587,69	ECP	3.218.094,02	EC	6.361.679,05
TP	19.129.755,29	FPV	28.310.470,08			TR	7.250.555,72
PR	0,00	R	0,00			EP	0,00
PC	12.069.851,93	I	12.085.260,92	ECP	5.921.474,99	EC	15.408,99
TP	12.069.851,93	FPV	1.074.406,29			TR	15.408,99
PR	1.750,00	R	-8.820,00			EP	0,00
PC	1.097.383,07	I	1.298.421,18	ECP	93.576,27	EC	201.038,11
TP	1.099.133,07	FPV	1.370.862,03			TR	201.038,11
PR	1.750,00	R	-8.820,00			EP	0,00
PC	13.167.235,00	I	13.383.682,10	ECP	6.015.051,26	EC	216.447,10
TP	13.168.985,00	FPV	2.445.268,32			TR	216.447,10

CONTO DEL BILANCIO - GESTIONE DELLE SPESE

MISSIONE PROGRAMMA TITOLO	DENOMINAZIONE	residui passivi al 01/01/2017 (RS)	
		previsioni definitive di competenza (CP)	
		previsioni definitive di cassa (CS)	
TITOLO 1	SPESE CORRENTI	RS	565.843,57
		CP	113.536.327,95
		CS	113.964.658,58
TITOLO 2	SPESE IN CONTO CAPITALE	RS	423.161,45
		CP	1.900.728,55
		CS	1.115.195,41
TOTALE PROGRAMMA INTERVENTI PER LE FAMIGLIE		RS	989.005,02
		CP	115.437.056,50
		CS	115.079.853,99
PROGRAMMA 7	PROGRAMMAZIONE E GOVERNO DELLA RETE DEI SERVIZI SOCIOSANITARI E SOCIALI		
TITOLO 1	SPESE CORRENTI	RS	536.653,60
		CP	122.586.678,16
		CS	122.572.247,31
TOTALE PROGRAMMA PROGRAMMAZIONE E GOVERNO DELLA RETE DEI SERVIZI SOCIOSANITARI E SOCIALI		RS	536.653,60
		CP	122.586.678,16
		CS	122.572.247,31
PROGRAMMA 8	COOPERAZIONE E ASSOCIAZIONISMO		
TITOLO 1	SPESE CORRENTI	RS	7.229,67
		CP	4.193.320,84
		CS	3.981.948,46

CONTO DEL BILANCIO - GESTIONE DELLE SPESE

pagamenti in c/residui (PR)		riaccertamento residui (R)				residui passivi da esercizi precedenti (EP)	
pagamenti in c/competenza (PC)		impegni (I)		economie di competenza (ECP)		residui passivi da esercizio di competenza (EC)	
totale pagamenti (TP)		fondo pluriennale vincolato (FPV)				totale residui passivi da riportare (TR)	
PR	543.893,78	R	-18.931,89			EP	3.017,90
PC	109.905.213,33	I	110.742.162,51	ECP	546.635,10	EC	836.949,18
TP	110.449.107,11	FPV	2.247.530,34			TR	839.967,08
PR	423.161,45	R	0,00			EP	0,00
PC	551.962,93	I	1.074.598,99	ECP	124.045,42	EC	522.636,06
TP	975.124,38	FPV	702.084,14			TR	522.636,06
PR	967.055,23	R	-18.931,89			EP	3.017,90
PC	110.457.176,26	I	111.816.761,50	ECP	670.680,52	EC	1.359.585,24
TP	111.424.231,49	FPV	2.949.614,48			TR	1.362.603,14
PR	71.736,72	R	-464.916,88			EP	0,00
PC	119.598.688,76	I	119.626.616,94	ECP	468.198,76	EC	27.928,18
TP	119.670.425,48	FPV	2.491.862,46			TR	27.928,18
PR	71.736,72	R	-464.916,88			EP	0,00
PC	119.598.688,76	I	119.626.616,94	ECP	468.198,76	EC	27.928,18
TP	119.670.425,48	FPV	2.491.862,46			TR	27.928,18
PR	6.753,67	R	-476,00			EP	0,00
PC	2.761.029,65	I	3.264.908,24	ECP	308.660,09	EC	503.878,59
TP	2.767.783,32	FPV	619.752,51			TR	503.878,59

CONTO DEL BILANCIO - GESTIONE DELLE SPESE

MISSIONE PROGRAMMA TITOLO	DENOMINAZIONE	residui passivi al 01/01/2017 (RS)	
		previsioni definitive di competenza (CP)	
		previsioni definitive di cassa (CS)	
TITOLO 2	SPESE IN CONTO CAPITALE	RS	0,00
		CP	29.280,00
		CS	29.280,00
TOTALE PROGRAMMA COOPERAZIONE E ASSOCIAZIONISMO		RS	7.229,67
		CP	4.222.600,84
		CS	4.011.228,46
TOTALE MISSIONE		RS	6.024.769,19
		CP	634.563.800,66
		CS	604.560.993,96

CONTO DEL BILANCIO - GESTIONE DELLE SPESE

pagamenti in c/residui (PR)		riaccertamento residui (R)				residui passivi da esercizi precedenti (EP)	
pagamenti in c/competenza (PC)		impegni (I)		economie di competenza (ECP)		residui passivi da esercizio di competenza (EC)	
totale pagamenti (TP)		fondo pluriennale vincolato (FPV)				totale residui passivi da riportare (TR)	
PR	0,00	R	0,00			EP	0,00
PC	14.640,00	I	29.280,00	ECP	0,00	EC	14.640,00
TP	14.640,00	FPV	0,00			TR	14.640,00
PR	6.753,67	R	-476,00			EP	0,00
PC	2.775.669,65	I	3.294.188,24	ECP	308.660,09	EC	518.518,59
TP	2.782.423,32	FPV	619.752,51			TR	518.518,59
PR	4.357.341,84	R	-751.032,78			EP	916.394,57
PC	549.500.770,27	I	559.263.011,42	ECP	18.393.266,69	EC	9.762.241,15
TP	553.858.112,11	FPV	56.907.522,55			TR	10.678.635,72

CONTO DEL BILANCIO - GESTIONE DELLE SPESE

MISSIONE PROGRAMMA TITOLO	DENOMINAZIONE	residui passivi al 01/01/2017 (RS)	
		previsioni definitive di competenza (CP)	
		previsioni definitive di cassa (CS)	
MISSIONE 13	TUTELA DELLA SALUTE		
PROGRAMMA 1	SERVIZIO SANITARIO REGIONALE - FINANZIAMENTO ORDINARIO CORRENTE PER LA GARANZIA DEI LEA		
TITOLO 1	SPESE CORRENTI	RS	135.135.325,23
		CP	1.210.569.598,93
		CS	1.333.782.566,39
TOTALE PROGRAMMA	SERVIZIO SANITARIO REGIONALE - FINANZIAMENTO ORDINARIO CORRENTE PER LA GARANZIA DEI LEA	RS	135.135.325,23
		CP	1.210.569.598,93
		CS	1.333.782.566,39
PROGRAMMA 2	SERVIZIO SANITARIO REGIONALE - FINANZIAMENTO AGGIUNTIVO CORRENTE PER LIVELLI DI ASSISTENZA SUPERIORI AI LEA		
TITOLO 1	SPESE CORRENTI	RS	0,00
		CP	33.787.240,25
		CS	33.787.240,25
TOTALE PROGRAMMA	SERVIZIO SANITARIO REGIONALE - FINANZIAMENTO AGGIUNTIVO CORRENTE PER LIVELLI DI ASSISTENZA SUPERIORI AI LEA	RS	0,00
		CP	33.787.240,25
		CS	33.787.240,25
PROGRAMMA 5	SERVIZIO SANITARIO REGIONALE - INVESTIMENTI SANITARI		
TITOLO 2	SPESE IN CONTO CAPITALE	RS	4.772.802,27
		CP	278.259.021,85
		CS	177.702.492,24

CONTO DEL BILANCIO - GESTIONE DELLE SPESE

pagamenti in c/residui (PR)		riaccertamento residui (R)				residui passivi da esercizi precedenti (EP)	
pagamenti in c/competenza (PC)		impegni (I)		economie di competenza (ECP)		residui passivi da esercizio di competenza (EC)	
totale pagamenti (TP)		fondo pluriennale vincolato (FPV)				totale residui passivi da riportare (TR)	
PR	134.871.342,23	R	0,00			EP	263.983,00
PC	1.003.398.074,82	I	1.198.812.197,35	ECP	3.152.559,14	EC	195.414.122,53
TP	1.138.269.417,05	FPV	8.604.842,44			TR	195.678.105,53
PR	134.871.342,23	R	0,00			EP	263.983,00
PC	1.003.398.074,82	I	1.198.812.197,35	ECP	3.152.559,14	EC	195.414.122,53
TP	1.138.269.417,05	FPV	8.604.842,44			TR	195.678.105,53
PR	0,00	R	0,00			EP	0,00
PC	21.394.781,33	I	25.989.392,12	ECP	40.939,62	EC	4.594.610,79
TP	21.394.781,33	FPV	7.756.908,51			TR	4.594.610,79
PR	0,00	R	0,00			EP	0,00
PC	21.394.781,33	I	25.989.392,12	ECP	40.939,62	EC	4.594.610,79
TP	21.394.781,33	FPV	7.756.908,51			TR	4.594.610,79
PR	4.399.635,29	R	-57.969,76			EP	315.197,22
PC	62.539.654,88	I	78.818.819,84	ECP	10.097.671,17	EC	16.279.164,96
TP	66.939.290,17	FPV	189.342.530,84			TR	16.594.362,18

CONTO DEL BILANCIO - GESTIONE DELLE SPESE

MISSIONE PROGRAMMA TITOLO	DENOMINAZIONE	residui passivi al 01/01/2017 (RS)	
		previsioni definitive di competenza (CP)	
		previsioni definitive di cassa (CS)	
TOTALE PROGRAMMA SERVIZIO SANITARIO REGIONALE - INVESTIMENTI SANITARI		RS	4.772.802,27
		CP	278.259.021,85
		CS	177.702.492,24
PROGRAMMA 7	ULTERIORI SPESE IN MATERIA SANITARIA		
TITOLO 2	SPESE IN CONTO CAPITALE	RS	0,00
		CP	7.242.000,00
		CS	7.242.000,00
TOTALE PROGRAMMA ULTERIORI SPESE IN MATERIA SANITARIA		RS	0,00
		CP	7.242.000,00
		CS	7.242.000,00
TOTALE MISSIONE		RS	139.908.127,50
		CP	1.529.857.861,03
		CS	1.552.514.298,88

CONTO DEL BILANCIO - GESTIONE DELLE SPESE

pagamenti in c/residui (PR)		riaccertamento residui (R)				residui passivi da esercizi precedenti (EP)	
pagamenti in c/competenza (PC)		impegni (I)		economie di competenza (ECP)		residui passivi da esercizio di competenza (EC)	
totale pagamenti (TP)		fondo pluriennale vincolato (FPV)				totale residui passivi da riportare (TR)	
PR	4.399.635,29	R	-57.969,76			EP	315.197,22
PC	62.539.654,88	I	78.818.819,84	ECP	10.097.671,17	EC	16.279.164,96
TP	66.939.290,17	FPV	189.342.530,84			TR	16.594.362,18
PR	0,00	R	0,00			EP	0,00
PC	0,00	I	0,00	ECP	1.806.060,07	EC	0,00
TP	0,00	FPV	5.435.939,93			TR	0,00
PR	0,00	R	0,00			EP	0,00
PC	0,00	I	0,00	ECP	1.806.060,07	EC	0,00
TP	0,00	FPV	5.435.939,93			TR	0,00
PR	139.270.977,52	R	-57.969,76			EP	579.180,22
PC	1.087.332.511,03	I	1.303.620.409,31	ECP	15.097.230,00	EC	216.287.898,28
TP	1.226.603.488,55	FPV	211.140.221,72			TR	216.867.078,50

CONTO DEL BILANCIO - GESTIONE DELLE SPESE

MISSIONE PROGRAMMA TITOLO	DENOMINAZIONE	residui passivi al 01/01/2017 (RS)	
		previsioni definitive di competenza (CP)	
		previsioni definitive di cassa (CS)	
MISSIONE 14	SVILUPPO ECONOMICO E COMPETITIVITÀ		
PROGRAMMA 1	INDUSTRIA, PMI E ARTIGIANATO		
TITOLO 1	SPESE CORRENTI	RS	1.699.473,50
		CP	23.947.105,65
		CS	24.275.885,25
TITOLO 2	SPESE IN CONTO CAPITALE	RS	9.529.084,19
		CP	116.807.288,68
		CS	72.002.158,97
TITOLO 3	SPESE PER INCREMENTO ATTIVITÀ FINANZIARIE	RS	224.300.000,00
		CP	296.058.183,24
		CS	188.141.189,68
TOTALE PROGRAMMA INDUSTRIA, PMI E ARTIGIANATO		RS	235.528.557,69
		CP	436.812.577,57
		CS	284.419.233,90
PROGRAMMA 2	COMMERCIO - RETI DISTRIBUTIVE - TUTELA DEI CONSUMATORI		
TITOLO 1	SPESE CORRENTI	RS	3.004.385,75
		CP	37.753.741,00
		CS	38.842.854,12
TITOLO 2	SPESE IN CONTO CAPITALE	RS	1.728.990,06
		CP	5.899.446,50
		CS	7.556.460,66

CONTO DEL BILANCIO - GESTIONE DELLE SPESE

pagamenti in c/residui (PR)		riaccertamento residui (R)				residui passivi da esercizi precedenti (EP)	
pagamenti in c/competenza (PC)		impegni (I)		economie di competenza (ECP)		residui passivi da esercizio di competenza (EC)	
totale pagamenti (TP)		fondo pluriennale vincolato (FPV)				totale residui passivi da riportare (TR)	
PR	1.267.820,88	R	-88.600,00			EP	343.052,62
PC	10.576.698,01	I	11.812.683,89	ECP	1.730.645,66	EC	1.235.985,88
TP	11.844.518,89	FPV	10.403.776,10			TR	1.579.038,50
PR	9.246.754,35	R	-13.116,26			EP	269.213,58
PC	41.791.353,91	I	51.027.250,02	ECP	5.175.389,69	EC	9.235.896,11
TP	51.038.108,26	FPV	60.604.648,97			TR	9.505.109,69
PR	174.300.000,00	R	0,00			EP	50.000.000,00
PC	6.210.189,68	I	296.058.183,24	ECP	0,00	EC	289.847.993,56
TP	180.510.189,68	FPV	0,00			TR	339.847.993,56
PR	184.814.575,23	R	-101.716,26			EP	50.612.266,20
PC	58.578.241,60	I	358.898.117,15	ECP	6.906.035,35	EC	300.319.875,55
TP	243.392.816,83	FPV	71.008.425,07			TR	350.932.141,75
PR	2.036.462,62	R	-17.700,00			EP	950.223,13
PC	26.805.966,16	I	29.066.477,18	ECP	965.015,72	EC	2.260.511,02
TP	28.842.428,78	FPV	7.722.248,10			TR	3.210.734,15
PR	1.728.990,06	R	0,00			EP	0,00
PC	4.687.823,10	I	5.730.293,10	ECP	1.244,40	EC	1.042.470,00
TP	6.416.813,16	FPV	167.909,00			TR	1.042.470,00

CONTO DEL BILANCIO - GESTIONE DELLE SPESE

MISSIONE PROGRAMMA TITOLO	DENOMINAZIONE	residui passivi al 01/01/2017 (RS)	
		previsioni definitive di competenza (CP)	
		previsioni definitive di cassa (CS)	
TOTALE PROGRAMMA COMMERCIO - RETI DISTRIBUTIVE - TUTELA DEI CONSUMATORI		RS	4.733.375,81
		CP	43.653.187,50
		CS	46.399.314,78
PROGRAMMA 3	RICERCA E INNOVAZIONE		
TITOLO 1	SPESE CORRENTI	RS	16.279,81
		CP	7.541.169,27
		CS	7.551.625,56
TITOLO 2	SPESE IN CONTO CAPITALE	RS	2.008.091,50
		CP	75.650.085,39
		CS	26.876.697,71
TITOLO 3	SPESE PER INCREMENTO ATTIVITÀ FINANZIARIE	RS	526.860,32
		CP	0,00
		CS	0,00
TOTALE PROGRAMMA RICERCA E INNOVAZIONE		RS	2.551.231,63
		CP	83.191.254,66
		CS	34.428.323,27
PROGRAMMA 4	RETI E ALTRI SERVIZI DI PUBBLICA UTILITÀ		
TITOLO 1	SPESE CORRENTI	RS	0,00
		CP	2.600.000,00
		CS	2.600.000,00

CONTO DEL BILANCIO - GESTIONE DELLE SPESE

pagamenti in c/residui (PR)		riaccertamento residui (R)				residui passivi da esercizi precedenti (EP)	
pagamenti in c/competenza (PC)		impegni (I)		economie di competenza (ECP)		residui passivi da esercizio di competenza (EC)	
totale pagamenti (TP)		fondo pluriennale vincolato (FPV)				totale residui passivi da riportare (TR)	
PR	3.765.452,68	R	-17.700,00			EP	950.223,13
PC	31.493.789,26	I	34.796.770,28	ECP	966.260,12	EC	3.302.981,02
TP	35.259.241,94	FPV	7.890.157,10			TR	4.253.204,15
PR	15.926,65	R	-50,40			EP	302,76
PC	6.476.130,11	I	7.085.782,96	ECP	120.156,31	EC	609.652,85
TP	6.492.056,76	FPV	335.230,00			TR	609.955,61
PR	1.998.749,18	R	-65,00			EP	9.277,32
PC	16.584.541,08	I	23.753.059,27	ECP	3.204.815,63	EC	7.168.518,19
TP	18.583.290,26	FPV	48.692.210,49			TR	7.177.795,51
PR	0,00	R	0,00			EP	526.860,32
PC	0,00	I	0,00	ECP	0,00	EC	0,00
TP	0,00	FPV	0,00			TR	526.860,32
PR	2.014.675,83	R	-115,40			EP	536.440,40
PC	23.060.671,19	I	30.838.842,23	ECP	3.324.971,94	EC	7.778.171,04
TP	25.075.347,02	FPV	49.027.440,49			TR	8.314.611,44
PR	0,00	R	0,00			EP	0,00
PC	2.600.000,00	I	2.600.000,00	ECP	0,00	EC	0,00
TP	2.600.000,00	FPV	0,00			TR	0,00

CONTO DEL BILANCIO - GESTIONE DELLE SPESE

MISSIONE PROGRAMMA TITOLO	DENOMINAZIONE	residui passivi al 01/01/2017 (RS)	
		previsioni definitive di competenza (CP)	
		previsioni definitive di cassa (CS)	
TITOLO 2	SPESE IN CONTO CAPITALE	RS	407.175,41
		CP	72.108.764,71
		CS	44.231.904,43
TITOLO 3	SPESE PER INCREMENTO ATTIVITÀ FINANZIARIE	RS	0,00
		CP	0,00
		CS	0,00
TOTALE PROGRAMMA RETI E ALTRI SERVIZI DI PUBBLICA UTILITÀ		RS	407.175,41
		CP	74.708.764,71
		CS	46.831.904,43
TOTALE MISSIONE		RS	243.220.340,54
		CP	638.365.784,44
		CS	412.078.776,38

CONTO DEL BILANCIO - GESTIONE DELLE SPESE

pagamenti in c/residui (PR)		riaccertamento residui (R)				residui passivi da esercizi precedenti (EP)	
pagamenti in c/competenza (PC)		impegni (I)		economie di competenza (ECP)		residui passivi da esercizio di competenza (EC)	
totale pagamenti (TP)		fondo pluriennale vincolato (FPV)				totale residui passivi da riportare (TR)	
PR	381.072,85	R	0,00			EP	26.102,56
PC	11.824.823,37	I	13.839.672,29	ECP	31.790.562,52	EC	2.014.848,92
TP	12.205.896,22	FPV	26.478.529,90			TR	2.040.951,48
PR	0,00	R	0,00			EP	0,00
PC	0,00	I	0,00	ECP	0,00	EC	0,00
TP	0,00	FPV	0,00			TR	0,00
PR	381.072,85	R	0,00			EP	26.102,56
PC	14.424.823,37	I	16.439.672,29	ECP	31.790.562,52	EC	2.014.848,92
TP	14.805.896,22	FPV	26.478.529,90			TR	2.040.951,48
PR	190.975.776,59	R	-119.531,66			EP	52.125.032,29
PC	127.557.525,42	I	440.973.401,95	ECP	42.987.829,93	EC	313.415.876,53
TP	318.533.302,01	FPV	154.404.552,56			TR	365.540.908,82

CONTO DEL BILANCIO - GESTIONE DELLE SPESE

MISSIONE PROGRAMMA TITOLO	DENOMINAZIONE	residui passivi al 01/01/2017 (RS)	
		previsioni definitive di competenza (CP)	
		previsioni definitive di cassa (CS)	
MISSIONE 15	POLITICHE PER IL LAVORO E LA FORMAZIONE PROFESSIONALE		
PROGRAMMA 1	SERVIZI PER LO SVILUPPO DEL MERCATO DEL LAVORO		
TITOLO 1	SPESE CORRENTI	RS	0,00
		CP	0,00
		CS	0,00
	TOTALE PROGRAMMA SERVIZI PER LO SVILUPPO DEL MERCATO DEL LAVORO	RS	0,00
		CP	0,00
		CS	0,00
PROGRAMMA 2	FORMAZIONE PROFESSIONALE		
TITOLO 1	SPESE CORRENTI	RS	265.984,46
		CP	39.080.049,48
		CS	39.269.674,50
TITOLO 2	SPESE IN CONTO CAPITALE	RS	77.893,66
		CP	1.370.145,99
		CS	1.222.709,88
	TOTALE PROGRAMMA FORMAZIONE PROFESSIONALE	RS	343.878,12
		CP	40.450.195,47
		CS	40.492.384,38
PROGRAMMA 3	SOSTEGNO ALL'OCCUPAZIONE		

CONTO DEL BILANCIO - GESTIONE DELLE SPESE

pagamenti in c/residui (PR)		riaccertamento residui (R)				residui passivi da esercizi precedenti (EP)	
pagamenti in c/competenza (PC)		impegni (I)		economie di competenza (ECP)		residui passivi da esercizio di competenza (EC)	
totale pagamenti (TP)		fondo pluriennale vincolato (FPV)				totale residui passivi da riportare (TR)	
PR	0,00	R	0,00			EP	0,00
PC	0,00	I	0,00	ECP	0,00	EC	0,00
TP	0,00	FPV	0,00			TR	0,00
PR	0,00	R	0,00			EP	0,00
PC	0,00	I	0,00	ECP	0,00	EC	0,00
TP	0,00	FPV	0,00			TR	0,00
PR	203.508,28	R	-22.800,66			EP	39.675,52
PC	21.574.390,67	I	22.867.542,79	ECP	15.199.866,48	EC	1.293.152,12
TP	21.777.898,95	FPV	1.012.640,21			TR	1.332.827,64
PR	77.893,66	R	0,00			EP	0,00
PC	178.327,72	I	1.010.368,97	ECP	47.242,47	EC	832.041,25
TP	256.221,38	FPV	312.534,55			TR	832.041,25
PR	281.401,94	R	-22.800,66			EP	39.675,52
PC	21.752.718,39	I	23.877.911,76	ECP	15.247.108,95	EC	2.125.193,37
TP	22.034.120,33	FPV	1.325.174,76			TR	2.164.868,89

CONTO DEL BILANCIO - GESTIONE DELLE SPESE

MISSIONE PROGRAMMA TITOLO	DENOMINAZIONE	residui passivi al 01/01/2017 (RS)	
		previsioni definitive di competenza (CP)	
		previsioni definitive di cassa (CS)	
TITOLO 1	SPESE CORRENTI	RS	32.166,04
		CP	10.088.487,98
		CS	10.029.826,43
TITOLO 2	SPESE IN CONTO CAPITALE	RS	26.076,46
		CP	763.845,31
		CS	211.195,37
TOTALE PROGRAMMA SOSTEGNO ALL'OCCUPAZIONE		RS	58.242,50
		CP	10.852.333,29
		CS	10.241.021,80
TOTALE MISSIONE		RS	402.120,62
		CP	51.302.528,76
		CS	50.733.406,18

CONTO DEL BILANCIO - GESTIONE DELLE SPESE

pagamenti in c/residui (PR)		riaccertamento residui (R)				residui passivi da esercizi precedenti (EP)	
pagamenti in c/competenza (PC)		impegni (I)		economie di competenza (ECP)		residui passivi da esercizio di competenza (EC)	
totale pagamenti (TP)		fondo pluriennale vincolato (FPV)				totale residui passivi da riportare (TR)	
PR	32.155,04	R	0,00			EP	11,00
PC	4.430.924,40	I	4.436.071,23	ECP	2.375.996,86	EC	5.146,83
TP	4.463.079,44	FPV	3.276.419,89			TR	5.157,83
PR	26.076,46	R	0,00			EP	0,00
PC	95.129,87	I	99.194,09	ECP	3.726,10	EC	4.064,22
TP	121.206,33	FPV	660.925,12			TR	4.064,22
PR	58.231,50	R	0,00			EP	11,00
PC	4.526.054,27	I	4.535.265,32	ECP	2.379.722,96	EC	9.211,05
TP	4.584.285,77	FPV	3.937.345,01			TR	9.222,05
PR	339.633,44	R	-22.800,66			EP	39.686,52
PC	26.278.772,66	I	28.413.177,08	ECP	17.626.831,91	EC	2.134.404,42
TP	26.618.406,10	FPV	5.262.519,77			TR	2.174.090,94

CONTO DEL BILANCIO - GESTIONE DELLE SPESE

MISSIONE PROGRAMMA TITOLO	DENOMINAZIONE	residui passivi al 01/01/2017 (RS)	
		previsioni definitive di competenza (CP)	
		previsioni definitive di cassa (CS)	
MISSIONE 16	AGRICOLTURA, POLITICHE AGROALIMENTARI E PESCA		
PROGRAMMA 1	SVILUPPO DEL SETTORE AGRICOLO E DEL SISTEMA AGROALIMENTARE		
TITOLO 1	SPESE CORRENTI	RS	1.521.204,13
		CP	34.994.042,51
		CS	36.147.615,73
TITOLO 2	SPESE IN CONTO CAPITALE	RS	29.137.201,89
		CP	124.679.589,99
		CS	82.874.159,51
TOTALE PROGRAMMA SVILUPPO DEL SETTORE AGRICOLO E DEL SISTEMA AGROALIMENTARE		RS	30.658.406,02
		CP	159.673.632,50
		CS	119.021.775,24
PROGRAMMA 2	CACCIA E PESCA		
TITOLO 1	SPESE CORRENTI	RS	0,00
		CP	0,00
		CS	0,00
TOTALE PROGRAMMA CACCIA E PESCA		RS	0,00
		CP	0,00
		CS	0,00
TOTALE MISSIONE		RS	30.658.406,02
		CP	159.673.632,50
		CS	119.021.775,24

CONTO DEL BILANCIO - GESTIONE DELLE SPESE

pagamenti in c/residui (PR)		riaccertamento residui (R)				residui passivi da esercizi precedenti (EP)	
pagamenti in c/competenza (PC)		impegni (I)		economie di competenza (ECP)		residui passivi da esercizio di competenza (EC)	
totale pagamenti (TP)		fondo pluriennale vincolato (FPV)				totale residui passivi da riportare (TR)	
PR	1.486.602,51	R	0,00			EP	34.601,62
PC	29.030.433,36	I	29.159.004,58	ECP	155.237,21	EC	128.571,22
TP	30.517.035,87	FPV	5.679.800,72			TR	163.172,84
PR	29.136.221,89	R	-980,00			EP	0,00
PC	39.394.342,28	I	93.246.306,44	ECP	1.260.537,04	EC	53.851.964,16
TP	68.530.564,17	FPV	30.172.746,51			TR	53.851.964,16
PR	30.622.824,40	R	-980,00			EP	34.601,62
PC	68.424.775,64	I	122.405.311,02	ECP	1.415.774,25	EC	53.980.535,38
TP	99.047.600,04	FPV	35.852.547,23			TR	54.015.137,00
PR	0,00	R	0,00			EP	0,00
PC	0,00	I	0,00	ECP	0,00	EC	0,00
TP	0,00	FPV	0,00			TR	0,00
PR	0,00	R	0,00			EP	0,00
PC	0,00	I	0,00	ECP	0,00	EC	0,00
TP	0,00	FPV	0,00			TR	0,00
PR	30.622.824,40	R	-980,00			EP	34.601,62
PC	68.424.775,64	I	122.405.311,02	ECP	1.415.774,25	EC	53.980.535,38
TP	99.047.600,04	FPV	35.852.547,23			TR	54.015.137,00

CONTO DEL BILANCIO - GESTIONE DELLE SPESE

MISSIONE PROGRAMMA TITOLO	DENOMINAZIONE	residui passivi al 01/01/2017 (RS)	
		previsioni definitive di competenza (CP)	
		previsioni definitive di cassa (CS)	
MISSIONE 17	ENERGIA E DIVERSIFICAZIONE DELLE FONTI ENERGETICHE		
PROGRAMMA 1	FONTI ENERGETICHE		
TITOLO 1	SPESE CORRENTI	RS	33.940,40
		CP	128.890,93
		CS	162.831,33
TITOLO 2	SPESE IN CONTO CAPITALE	RS	2.634.632,47
		CP	61.191.782,89
		CS	23.048.477,07
TOTALE PROGRAMMA FONTI ENERGETICHE		RS	2.668.572,87
		CP	61.320.673,82
		CS	23.211.308,40
TOTALE MISSIONE		RS	2.668.572,87
		CP	61.320.673,82
		CS	23.211.308,40

CONTO DEL BILANCIO - GESTIONE DELLE SPESE

pagamenti in c/residui (PR)		riaccertamento residui (R)				residui passivi da esercizi precedenti (EP)	
pagamenti in c/competenza (PC)		impegni (I)		economie di competenza (ECP)		residui passivi da esercizio di competenza (EC)	
totale pagamenti (TP)		fondo pluriennale vincolato (FPV)				totale residui passivi da riportare (TR)	
PR	33.940,40	R	0,00			EP	0,00
PC	61.287,77	I	61.287,77	ECP	10.076,45	EC	0,00
TP	95.228,17	FPV	57.526,71			TR	0,00
PR	2.634.319,36	R	-313,11			EP	0,00
PC	5.682.464,03	I	13.758.385,07	ECP	7.282.772,41	EC	8.075.921,04
TP	8.316.783,39	FPV	40.150.625,41			TR	8.075.921,04
PR	2.668.259,76	R	-313,11			EP	0,00
PC	5.743.751,80	I	13.819.672,84	ECP	7.292.848,86	EC	8.075.921,04
TP	8.412.011,56	FPV	40.208.152,12			TR	8.075.921,04
PR	2.668.259,76	R	-313,11			EP	0,00
PC	5.743.751,80	I	13.819.672,84	ECP	7.292.848,86	EC	8.075.921,04
TP	8.412.011,56	FPV	40.208.152,12			TR	8.075.921,04

CONTO DEL BILANCIO - GESTIONE DELLE SPESE

MISSIONE PROGRAMMA TITOLO	DENOMINAZIONE	residui passivi al 01/01/2017 (RS)	
		previsioni definitive di competenza (CP)	
		previsioni definitive di cassa (CS)	
MISSIONE 18	RELAZIONI CON LE ALTRE AUTONOMIE TERRITORIALI E LOCALI		
PROGRAMMA 1	RELAZIONI FINANZIARIE CON LE ALTRE AUTONOMIE TERRITORIALI		
TITOLO 1	SPESE CORRENTI	RS	114.609.393,52
		CP	643.036.318,97
		CS	751.169.189,50
TITOLO 2	SPESE IN CONTO CAPITALE	RS	438.644.016,30
		CP	379.634.505,11
		CS	306.051.115,29
TITOLO 3	SPESE PER INCREMENTO ATTIVITÀ FINANZIARIE	RS	19.638.000,00
		CP	0,00
		CS	19.638.000,00
TOTALE PROGRAMMA RELAZIONI FINANZIARIE CON LE ALTRE AUTONOMIE TERRITORIALI		RS	572.891.409,82
		CP	1.022.670.824,08
		CS	1.076.858.304,79
TOTALE MISSIONE		RS	572.891.409,82
		CP	1.022.670.824,08
		CS	1.076.858.304,79

CONTO DEL BILANCIO - GESTIONE DELLE SPESE

pagamenti in c/residui (PR)		riaccertamento residui (R)				residui passivi da esercizi precedenti (EP)	
pagamenti in c/competenza (PC)		impegni (I)		economie di competenza (ECP)		residui passivi da esercizio di competenza (EC)	
totale pagamenti (TP)		fondo pluriennale vincolato (FPV)				totale residui passivi da riportare (TR)	
PR	38.675.307,23	R	-5.937,88			EP	75.928.148,41
PC	480.603.078,13	I	608.748.270,91	ECP	33.129.895,58	EC	128.145.192,78
TP	519.278.385,36	FPV	1.158.152,48			TR	204.073.341,19
PR	87.314.074,90	R	-300.000,00			EP	351.029.941,40
PC	177.600.877,27	I	286.996.465,43	ECP	5.264.618,45	EC	109.395.588,16
TP	264.914.952,17	FPV	87.373.421,23			TR	460.425.529,56
PR	19.638.000,00	R	0,00			EP	0,00
PC	0,00	I	0,00	ECP	0,00	EC	0,00
TP	19.638.000,00	FPV	0,00			TR	0,00
PR	145.627.382,13	R	-305.937,88			EP	426.958.089,81
PC	658.203.955,40	I	895.744.736,34	ECP	38.394.514,03	EC	237.540.780,94
TP	803.831.337,53	FPV	88.531.573,71			TR	664.498.870,75
PR	145.627.382,13	R	-305.937,88			EP	426.958.089,81
PC	658.203.955,40	I	895.744.736,34	ECP	38.394.514,03	EC	237.540.780,94
TP	803.831.337,53	FPV	88.531.573,71			TR	664.498.870,75

CONTO DEL BILANCIO - GESTIONE DELLE SPESE

MISSIONE PROGRAMMA TITOLO	DENOMINAZIONE	residui passivi al 01/01/2017 (RS)	
		previsioni definitive di competenza (CP)	
		previsioni definitive di cassa (CS)	
MISSIONE 19	RELAZIONI INTERNAZIONALI		
PROGRAMMA 1	RELAZIONI INTERNAZIONALI E COOPERAZIONE ALLO SVILUPPO		
TITOLO 1	SPESE CORRENTI	RS	187.839,03
		CP	6.113.140,40
		CS	6.278.225,00
TITOLO 2	SPESE IN CONTO CAPITALE	RS	20.740,00
		CP	4.801.297,40
		CS	248.997,40
TOTALE PROGRAMMA RELAZIONI INTERNAZIONALI E COOPERAZIONE ALLO SVILUPPO		RS	208.579,03
		CP	10.914.437,80
		CS	6.527.222,40
TOTALE MISSIONE		RS	208.579,03
		CP	10.914.437,80
		CS	6.527.222,40

CONTO DEL BILANCIO - GESTIONE DELLE SPESE

pagamenti in c/residui (PR)		riaccertamento residui (R)		residui passivi da esercizi precedenti (EP)			
pagamenti in c/competenza (PC)		impegni (I)		economie di competenza (ECP)		residui passivi da esercizio di competenza (EC)	
totale pagamenti (TP)		fondo pluriennale vincolato (FPV)				totale residui passivi da riportare (TR)	
PR	187.012,68	R	-826,35			EP	0,00
PC	3.523.009,13	I	3.693.012,09	ECP	450.492,86	EC	170.002,96
TP	3.710.021,81	FPV	1.969.635,45			TR	170.002,96
PR	20.740,00	R	0,00			EP	0,00
PC	134.055,60	I	2.505.950,60	ECP	4.696,80	EC	2.371.895,00
TP	154.795,60	FPV	2.290.650,00			TR	2.371.895,00
PR	207.752,68	R	-826,35			EP	0,00
PC	3.657.064,73	I	6.198.962,69	ECP	455.189,66	EC	2.541.897,96
TP	3.864.817,41	FPV	4.260.285,45			TR	2.541.897,96
PR	207.752,68	R	-826,35			EP	0,00
PC	3.657.064,73	I	6.198.962,69	ECP	455.189,66	EC	2.541.897,96
TP	3.864.817,41	FPV	4.260.285,45			TR	2.541.897,96

CONTO DEL BILANCIO - GESTIONE DELLE SPESE

MISSIONE PROGRAMMA TITOLO	DENOMINAZIONE	residui passivi al 01/01/2017 (RS)	
		previsioni definitive di competenza (CP)	
		previsioni definitive di cassa (CS)	
MISSIONE 20	FONDI E ACCANTONAMENTI		
PROGRAMMA 1	FONDO DI RISERVA		
TITOLO 1	SPESE CORRENTI	RS	0,00
		CP	2.298.916,23
		CS	221.428.807,41
TITOLO 2	SPESE IN CONTO CAPITALE	RS	0,00
		CP	4,55
		CS	0,00
TOTALE PROGRAMMA FONDO DI RISERVA		RS	0,00
		CP	2.298.920,78
		CS	221.428.807,41
PROGRAMMA 3	ALTRI FONDI		
TITOLO 1	SPESE CORRENTI	RS	0,00
		CP	16.898.307,53
		CS	0,00
TITOLO 2	SPESE IN CONTO CAPITALE	RS	0,00
		CP	3.088.500,00
		CS	0,00
TOTALE PROGRAMMA ALTRI FONDI		RS	0,00
		CP	19.986.807,53
		CS	0,00

CONTO DEL BILANCIO - GESTIONE DELLE SPESE

pagamenti in c/residui (PR)		riaccertamento residui (R)				residui passivi da esercizi precedenti (EP)	
pagamenti in c/competenza (PC)		impegni (I)		economie di competenza (ECP)		residui passivi da esercizio di competenza (EC)	
totale pagamenti (TP)		fondo pluriennale vincolato (FPV)				totale residui passivi da riportare (TR)	
PR	0,00	R	0,00			EP	0,00
PC	0,00	I	0,00	ECP	2.298.916,23	EC	0,00
TP	0,00	FPV	0,00			TR	0,00
PR	0,00	R	0,00			EP	0,00
PC	0,00	I	0,00	ECP	4,55	EC	0,00
TP	0,00	FPV	0,00			TR	0,00
PR	0,00	R	0,00			EP	0,00
PC	0,00	I	0,00	ECP	2.298.920,78	EC	0,00
TP	0,00	FPV	0,00			TR	0,00
PR	0,00	R	0,00			EP	0,00
PC	0,00	I	0,00	ECP	16.898.307,53	EC	0,00
TP	0,00	FPV	0,00			TR	0,00
PR	0,00	R	0,00			EP	0,00
PC	0,00	I	0,00	ECP	3.088.500,00	EC	0,00
TP	0,00	FPV	0,00			TR	0,00
PR	0,00	R	0,00			EP	0,00
PC	0,00	I	0,00	ECP	19.986.807,53	EC	0,00
TP	0,00	FPV	0,00			TR	0,00

CONTO DEL BILANCIO - GESTIONE DELLE SPESE

MISSIONE PROGRAMMA TITOLO	DENOMINAZIONE	residui passivi al 01/01/2017 (RS)	
		previsioni definitive di competenza (CP)	
		previsioni definitive di cassa (CS)	
TOTALE MISSIONE		RS	0,00
		CP	22.285.728,31
		CS	221.428.807,41

CONTO DEL BILANCIO - GESTIONE DELLE SPESE

pagamenti in c/residui (PR)		riaccertamento residui (R)				residui passivi da esercizi precedenti (EP)	
pagamenti in c/competenza (PC)		impegni (I)		economie di competenza (ECP)		residui passivi da esercizio di competenza (EC)	
totale pagamenti (TP)		fondo pluriennale vincolato (FPV)				totale residui passivi da riportare (TR)	
PR	0,00	R	0,00			EP	0,00
PC	0,00	I	0,00	ECP	22.285.728,31	EC	0,00
TP	0,00	FPV	0,00			TR	0,00

CONTO DEL BILANCIO - GESTIONE DELLE SPESE

MISSIONE PROGRAMMA TITOLO	DENOMINAZIONE	residui passivi al 01/01/2017 (RS)	
		previsioni definitive di competenza (CP)	
		previsioni definitive di cassa (CS)	
MISSIONE 50	DEBITO PUBBLICO		
PROGRAMMA 1	QUOTA INTERESSI AMMORTAMENTO MUTUI E PRESTITI OBBLIGAZIONARI		
TITOLO 1	SPESE CORRENTI	RS	6.843,22
		CP	2.008.464,05
		CS	2.012.428,41
TOTALE PROGRAMMA	QUOTA INTERESSI AMMORTAMENTO MUTUI E PRESTITI OBBLIGAZIONARI	RS	6.843,22
		CP	2.008.464,05
		CS	2.012.428,41
PROGRAMMA 2	QUOTA CAPITALE AMMORTAMENTO MUTUI E PRESTITI OBBLIGAZIONARI		
TITOLO 4	RIMBORSO PRESTITI	RS	0,00
		CP	44.045.433,49
		CS	44.045.433,49
TOTALE PROGRAMMA	QUOTA CAPITALE AMMORTAMENTO MUTUI E PRESTITI OBBLIGAZIONARI	RS	0,00
		CP	44.045.433,49
		CS	44.045.433,49
TOTALE MISSIONE		RS	6.843,22
		CP	46.053.897,54
		CS	46.057.861,90

CONTO DEL BILANCIO - GESTIONE DELLE SPESE

pagamenti in c/residui (PR)		riaccertamento residui (R)				residui passivi da esercizi precedenti (EP)	
pagamenti in c/competenza (PC)		impegni (I)		economie di competenza (ECP)		residui passivi da esercizio di competenza (EC)	
totale pagamenti (TP)		fondo pluriennale vincolato (FPV)				totale residui passivi da riportare (TR)	
PR	5.662,72	R	-29,34			EP	1.151,16
PC	1.557.430,10	I	1.557.430,10	ECP	444.773,62	EC	0,00
TP	1.563.092,82	FPV	6.260,33			TR	1.151,16
PR	5.662,72	R	-29,34			EP	1.151,16
PC	1.557.430,10	I	1.557.430,10	ECP	444.773,62	EC	0,00
TP	1.563.092,82	FPV	6.260,33			TR	1.151,16
PR	0,00	R	0,00			EP	0,00
PC	44.045.433,49	I	44.045.433,49	ECP	0,00	EC	0,00
TP	44.045.433,49	FPV	0,00			TR	0,00
PR	0,00	R	0,00			EP	0,00
PC	44.045.433,49	I	44.045.433,49	ECP	0,00	EC	0,00
TP	44.045.433,49	FPV	0,00			TR	0,00
PR	5.662,72	R	-29,34			EP	1.151,16
PC	45.602.863,59	I	45.602.863,59	ECP	444.773,62	EC	0,00
TP	45.608.526,31	FPV	6.260,33			TR	1.151,16

CONTO DEL BILANCIO - GESTIONE DELLE SPESE

MISSIONE PROGRAMMA TITOLO	DENOMINAZIONE	residui passivi al 01/01/2017 (RS)	
		previsioni definitive di competenza (CP)	
		previsioni definitive di cassa (CS)	
MISSIONE 99	SERVIZI PER CONTO TERZI		
PROGRAMMA 1	SERVIZI PER CONTO TERZI E PARTITE DI GIRO		
TITOLO 7	USCITE PER CONTO TERZI E PARTITE DI GIRO	RS	57.591.285,81
		CP	466.319.883,55
		CS	461.706.181,41
	TOTALE PROGRAMMA SERVIZI PER CONTO TERZI E PARTITE DI GIRO	RS	57.591.285,81
		CP	466.319.883,55
		CS	461.706.181,41
TOTALE MISSIONE		RS	57.591.285,81
		CP	466.319.883,55
		CS	461.706.181,41

CONTO DEL BILANCIO - GESTIONE DELLE SPESE

pagamenti in c/residui (PR)		riaccertamento residui (R)				residui passivi da esercizi precedenti (EP)	
pagamenti in c/competenza (PC)		impegni (I)		economie di competenza (ECP)		residui passivi da esercizio di competenza (EC)	
totale pagamenti (TP)		fondo pluriennale vincolato (FPV)				totale residui passivi da riportare (TR)	
PR	48.771.918,10	R	-128.688,20			EP	8.690.679,51
PC	350.289.334,87	I	410.396.330,84	ECP	55.923.552,71	EC	60.106.995,97
TP	399.061.252,97	FPV	0,00			TR	68.797.675,48
PR	48.771.918,10	R	-128.688,20			EP	8.690.679,51
PC	350.289.334,87	I	410.396.330,84	ECP	55.923.552,71	EC	60.106.995,97
TP	399.061.252,97	FPV	0,00			TR	68.797.675,48
PR	48.771.918,10	R	-128.688,20			EP	8.690.679,51
PC	350.289.334,87	I	410.396.330,84	ECP	55.923.552,71	EC	60.106.995,97
TP	399.061.252,97	FPV	0,00			TR	68.797.675,48

CONTO DEL BILANCIO - GESTIONE DELLE SPESE

MISSIONE PROGRAMMA TITOLO	DENOMINAZIONE	residui passivi al 01/01/2017 (RS)	
		previsioni definitive di competenza (CP)	
		previsioni definitive di cassa (CS)	
TOTALE MISSIONI		RS	1.297.888.737,61
		CP	7.828.193.019,79
		CS	7.287.218.318,78
TOTALE GENERALE DELLE SPESE		RS	1.297.888.737,61
		CP	7.828.193.019,79
		CS	7.287.218.318,78

CONTO DEL BILANCIO - GESTIONE DELLE SPESE

pagamenti in c/residui (PR)		riaccertamento residui (R)				residui passivi da esercizi precedenti (EP)	
pagamenti in c/competenza (PC)		impegni (I)		economie di competenza (ECP)		residui passivi da esercizio di competenza (EC)	
totale pagamenti (TP)		fondo pluriennale vincolato (FPV)				totale residui passivi da riportare (TR)	
PR	778.085.542,21	R	-2.124.630,63			EP	517.678.564,77
PC	4.961.463.864,22	I	6.265.290.819,18	ECP	405.405.173,78	EC	1.303.826.954,96
TP	5.739.549.406,43	FPV	1.157.497.026,83			TR	1.821.505.519,73
PR	778.085.542,21	R	-2.124.630,63			EP	517.678.564,77
PC	4.961.463.864,22	I	6.265.290.819,18	ECP	405.405.173,78	EC	1.303.826.954,96
TP	5.739.549.406,43	FPV	1.157.497.026,83			TR	1.821.505.519,73

Allegato 10D

Conto del bilancio Riepilogo generale delle Spese per Missioni

CONTO DEL BILANCIO - RIEPILOGO GENERALE DELLE SPESE PER MISSIONI

DENOMINAZIONE	previsioni definitive di competenza (CP)	
Disavanzo di amministrazione	CP	0,00

MISSIONE	DENOMINAZIONE	residui passivi al 01/01/2017 (RS)	
		previsioni definitive di competenza (CP)	
		previsioni definitive di cassa (CS)	
MISSIONE	1 SERVIZI ISTITUZIONALI, GENERALI E DI GESTIONE	RS	48.178.588,19
		CP	948.370.014,31
		CS	734.458.585,16
MISSIONE	4 ISTRUZIONE E DIRITTO ALLO STUDIO	RS	40.376.191,23
		CP	1.077.979.024,04
		CS	1.083.924.768,23
MISSIONE	5 TUTELA E VALORIZZAZIONE DEI BENI E ATTIVITÀ CULTURALI	RS	3.730.914,59
		CP	88.555.303,24
		CS	75.202.724,31
MISSIONE	6 POLITICHE GIOVANILI, SPORT E TEMPO LIBERO	RS	1.813.482,22
		CP	77.074.690,24
		CS	39.593.915,63
MISSIONE	7 TURISMO	RS	701.666,16
		CP	56.387.277,71
		CS	45.077.354,47
MISSIONE	8 ASSETTO DEL TERRITORIO ED EDILIZIA ABITATIVA	RS	8.701.306,50
		CP	203.865.812,48
		CS	134.243.212,76
MISSIONE	9 SVILUPPO SOSTENIBILE E TUTELA DEL TERRITORIO E DELL'AMBIENTE	RS	64.081.092,06
		CP	148.079.900,66
		CS	139.331.757,97

CONTO DEL BILANCIO - RIEPILOGO GENERALE DELLE SPESE PER MISSIONI

pagamenti in c/residui (PR)		riaccertamento residui (R)				residui passivi da esercizi precedenti (EP)	
pagamenti in c/competenza (PC)		impegni (I)		economie di competenza (ECP)		residui passivi da esercizio di competenza (EC)	
totale pagamenti (TP)		fondo pluriennale vincolato (FPV)				totale residui passivi da riportare (TR)	
PR	29.595.349,89	R	-96.317,85			EP	18.486.920,45
PC	464.110.618,73	I	649.370.423,66	ECP	136.539.604,57	EC	185.259.804,93
TP	493.705.968,62	FPV	162.459.986,08			TR	203.746.725,38
PR	39.287.165,56	R	-18.298,84			EP	1.070.726,83
PC	965.948.326,74	I	1.040.973.572,12	ECP	11.388.906,74	EC	75.025.245,38
TP	1.005.235.492,30	FPV	25.616.545,18			TR	76.095.972,21
PR	3.691.055,57	R	-9.139,71			EP	30.719,31
PC	60.911.072,21	I	66.334.329,40	ECP	4.711.578,86	EC	5.423.257,19
TP	64.602.127,78	FPV	17.509.394,98			TR	5.453.976,50
PR	1.701.991,25	R	-0,02			EP	111.490,95
PC	27.672.247,12	I	35.182.904,48	ECP	523.988,56	EC	7.510.657,36
TP	29.374.238,37	FPV	41.367.797,20			TR	7.622.148,31
PR	701.666,16	R	0,00			EP	0,00
PC	38.907.055,70	I	40.382.231,22	ECP	618.245,81	EC	1.475.175,52
TP	39.608.721,86	FPV	15.386.800,68			TR	1.475.175,52
PR	8.701.106,50	R	0,00			EP	200,00
PC	117.659.418,56	I	150.343.024,64	ECP	6.470.487,01	EC	32.683.606,08
TP	126.360.525,06	FPV	47.052.300,83			TR	32.683.806,08
PR	55.122.561,59	R	-478.790,01			EP	8.479.740,46
PC	50.741.434,09	I	89.576.043,38	ECP	13.140.432,76	EC	38.834.609,29
TP	105.863.995,68	FPV	45.363.424,52			TR	47.314.349,75

CONTO DEL BILANCIO - RIEPILOGO GENERALE DELLE SPESE PER MISSIONI

MISSIONE	DENOMINAZIONE	residui passivi al 01/01/2017 (RS)	
		previsioni definitive di competenza (CP)	
		previsioni definitive di cassa (CS)	
MISSIONE	10 TRASPORTI E DIRITTO ALLA MOBILITÀ	RS	28.520.335,20
		CP	523.746.759,34
		CS	374.926.584,31
MISSIONE	11 SOCCORSO CIVILE	RS	48.204.706,84
		CP	60.805.185,28
		CS	85.760.478,99
MISSIONE	12 DIRITTI SOCIALI, POLITICHE SOCIALI E FAMIGLIA	RS	6.024.769,19
		CP	634.563.800,66
		CS	604.560.993,96
MISSIONE	13 TUTELA DELLA SALUTE	RS	139.908.127,50
		CP	1.529.857.861,03
		CS	1.552.514.298,88
MISSIONE	14 SVILUPPO ECONOMICO E COMPETITIVITÀ	RS	243.220.340,54
		CP	638.365.784,44
		CS	412.078.776,38
MISSIONE	15 POLITICHE PER IL LAVORO E LA FORMAZIONE PROFESSIONALE	RS	402.120,62
		CP	51.302.528,76
		CS	50.733.406,18
MISSIONE	16 AGRICOLTURA, POLITICHE AGROALIMENTARI E PESCA	RS	30.658.406,02
		CP	159.673.632,50
		CS	119.021.775,24
MISSIONE	17 ENERGIA E DIVERSIFICAZIONE DELLE FONTI ENERGETICHE	RS	2.668.572,87
		CP	61.320.673,82
		CS	23.211.308,40

CONTO DEL BILANCIO - RIEPILOGO GENERALE DELLE SPESE PER MISSIONI

pagamenti in c/residui (PR)		riaccertamento residui (R)				residui passivi da esercizi precedenti (EP)	
pagamenti in c/competenza (PC)		impegni (I)		economie di competenza (ECP)		residui passivi da esercizio di competenza (EC)	
totale pagamenti (TP)		fondo pluriennale vincolato (FPV)				totale residui passivi da riportare (TR)	
PR	28.232.409,67	R	-133.974,46			EP	153.951,07
PC	275.997.702,87	I	305.930.019,86	ECP	11.694.389,50	EC	29.932.316,99
TP	304.230.112,54	FPV	206.122.349,98			TR	30.086.268,06
PR	48.204.706,84	R	0,00			EP	0,00
PC	36.924.662,79	I	60.760.393,34	ECP	0,00	EC	23.835.730,55
TP	85.129.369,63	FPV	44.791,94			TR	23.835.730,55
PR	4.357.341,84	R	-751.032,78			EP	916.394,57
PC	549.500.770,27	I	559.263.011,42	ECP	18.393.266,69	EC	9.762.241,15
TP	553.858.112,11	FPV	56.907.522,55			TR	10.678.635,72
PR	139.270.977,52	R	-57.969,76			EP	579.180,22
PC	1.087.332.511,03	I	1.303.620.409,31	ECP	15.097.230,00	EC	216.287.898,28
TP	1.226.603.488,55	FPV	211.140.221,72			TR	216.867.078,50
PR	190.975.776,59	R	-119.531,66			EP	52.125.032,29
PC	127.557.525,42	I	440.973.401,95	ECP	42.987.829,93	EC	313.415.876,53
TP	318.533.302,01	FPV	154.404.552,56			TR	365.540.908,82
PR	339.633,44	R	-22.800,66			EP	39.686,52
PC	26.278.772,66	I	28.413.177,08	ECP	17.626.831,91	EC	2.134.404,42
TP	26.618.406,10	FPV	5.262.519,77			TR	2.174.090,94
PR	30.622.824,40	R	-980,00			EP	34.601,62
PC	68.424.775,64	I	122.405.311,02	ECP	1.415.774,25	EC	53.980.535,38
TP	99.047.600,04	FPV	35.852.547,23			TR	54.015.137,00
PR	2.668.259,76	R	-313,11			EP	0,00
PC	5.743.751,80	I	13.819.672,84	ECP	7.292.848,86	EC	8.075.921,04
TP	8.412.011,56	FPV	40.208.152,12			TR	8.075.921,04

CONTO DEL BILANCIO - RIEPILOGO GENERALE DELLE SPESE PER MISSIONI

MISSIONE	DENOMINAZIONE	residui passivi al 01/01/2017 (RS)	
		previsioni definitive di competenza (CP)	
		previsioni definitive di cassa (CS)	
MISSIONE	18 RELAZIONI CON LE ALTRE AUTONOMIE TERRITORIALI E LOCALI	RS	572.891.409,82
		CP	1.022.670.824,08
		CS	1.076.858.304,79
MISSIONE	19 RELAZIONI INTERNAZIONALI	RS	208.579,03
		CP	10.914.437,80
		CS	6.527.222,40
MISSIONE	20 FONDI E ACCANTONAMENTI	RS	0,00
		CP	22.285.728,31
		CS	221.428.807,41
MISSIONE	50 DEBITO PUBBLICO	RS	6.843,22
		CP	46.053.897,54
		CS	46.057.861,90
MISSIONE	99 SERVIZI PER CONTO TERZI	RS	57.591.285,81
		CP	466.319.883,55
		CS	461.706.181,41
TOTALE MISSIONI		RS	1.297.888.737,61
		CP	7.828.193.019,79
		CS	7.287.218.318,78
TOTALE GENERALE DELLE SPESE		RS	1.297.888.737,61
		CP	7.828.193.019,79
		CS	7.287.218.318,78

CONTO DEL BILANCIO - RIEPILOGO GENERALE DELLE SPESE PER MISSIONI

pagamenti in c/residui (PR)		riaccertamento residui (R)				residui passivi da esercizi precedenti (EP)	
pagamenti in c/competenza (PC)		impegni (I)		economie di competenza (ECP)		residui passivi da esercizio di competenza (EC)	
totale pagamenti (TP)		fondo pluriennale vincolato (FPV)				totale residui passivi da riportare (TR)	
PR	145.627.382,13	R	-305.937,88			EP	426.958.089,81
PC	658.203.955,40	I	895.744.736,34	ECP	38.394.514,03	EC	237.540.780,94
TP	803.831.337,53	FPV	88.531.573,71			TR	664.498.870,75
PR	207.752,68	R	-826,35			EP	0,00
PC	3.657.064,73	I	6.198.962,69	ECP	455.189,66	EC	2.541.897,96
TP	3.864.817,41	FPV	4.260.285,45			TR	2.541.897,96
PR	0,00	R	0,00			EP	0,00
PC	0,00	I	0,00	ECP	22.285.728,31	EC	0,00
TP	0,00	FPV	0,00			TR	0,00
PR	5.662,72	R	-29,34			EP	1.151,16
PC	45.602.863,59	I	45.602.863,59	ECP	444.773,62	EC	0,00
TP	45.608.526,31	FPV	6.260,33			TR	1.151,16
PR	48.771.918,10	R	-128.688,20			EP	8.690.679,51
PC	350.289.334,87	I	410.396.330,84	ECP	55.923.552,71	EC	60.106.995,97
TP	399.061.252,97	FPV	0,00			TR	68.797.675,48
PR	778.085.542,21	R	-2.124.630,63			EP	517.678.564,77
PC	4.961.463.864,22	I	6.265.290.819,18	ECP	405.405.173,78	EC	1.303.826.954,96
TP	5.739.549.406,43	FPV	1.157.497.026,83			TR	1.821.505.519,73
PR	778.085.542,21	R	-2.124.630,63			EP	517.678.564,77
PC	4.961.463.864,22	I	6.265.290.819,18	ECP	405.405.173,78	EC	1.303.826.954,96
TP	5.739.549.406,43	FPV	1.157.497.026,83			TR	1.821.505.519,73

Allegato 10E

Conto del bilancio Riepilogo generale delle Spese

CONTO DEL BILANCIO - RIEPILOGO GENERALE DELLE SPESE PER TITOLI

DENOMINAZIONE		previsioni definitive di competenza (CP)
Disavanzo di amministrazione		CP 0,00
TITOLO	DENOMINAZIONE	residui passivi al 01/01/2017 (RS)
		previsioni definitive di competenza (CP)
		previsioni definitive di cassa (CS)
TITOLO 1	SPESE CORRENTI	RS 360.784.624,58 CP 4.534.022.684,44 CS 5.021.230.881,72
TITOLO 2	SPESE IN CONTO CAPITALE	RS 626.403.966,90 CP 2.311.546.835,07 CS 1.379.112.632,48
TITOLO 3	SPESE PER INCREMENTO ATTIVITÀ FINANZIARIE	RS 253.108.860,32 CP 472.258.183,24 CS 381.123.189,68
TITOLO 4	RIMBORSO PRESTITI	RS 0,00 CP 44.045.433,49 CS 44.045.433,49
TITOLO 7	USCITE PER CONTO TERZI E PARTITE DI GIRO	RS 57.591.285,81 CP 466.319.883,55 CS 461.706.181,41
TOTALE TITOLI		RS 1.297.888.737,61 CP 7.828.193.019,79 CS 7.287.218.318,78
TOTALE GENERALE DELLE SPESE		RS 1.297.888.737,61 CP 7.828.193.019,79 CS 7.287.218.318,78

CONTO DEL BILANCIO - RIEPILOGO GENERALE DELLE SPESE PER TITOLI

pagamenti in c/residui (PR)		riaccertamento residui (R)				residui passivi da esercizi precedenti (EP)	
pagamenti in c/competenza (PC)		impegni (I)		economie di competenza (ECP)		residui passivi da esercizio di competenza (EC)	
totale pagamenti (TP)		fondo pluriennale vincolato (FPV)				totale residui passivi da riportare (TR)	
PR	279.966.580,39	R	-777.159,14			EP	80.040.885,05
PC	3.760.796.150,31	I	4.232.152.247,50	ECP	131.894.637,96	EC	471.356.097,19
TP	4.040.762.730,70	FPV	169.975.798,98			TR	551.396.982,24
PR	246.765.043,72	R	-1.218.783,29			EP	378.420.139,89
PC	725.222.436,87	I	1.123.707.087,42	ECP	204.719.344,80	EC	398.484.650,55
TP	971.987.480,59	FPV	983.120.402,85			TR	776.904.790,44
PR	202.582.000,00	R	0,00			EP	50.526.860,32
PC	81.110.508,68	I	454.989.719,93	ECP	12.867.638,31	EC	373.879.211,25
TP	283.692.508,68	FPV	4.400.825,00			TR	424.406.071,57
PR	0,00	R	0,00			EP	0,00
PC	44.045.433,49	I	44.045.433,49	ECP	0,00	EC	0,00
TP	44.045.433,49	FPV	0,00			TR	0,00
PR	48.771.918,10	R	-128.688,20			EP	8.690.679,51
PC	350.289.334,87	I	410.396.330,84	ECP	55.923.552,71	EC	60.106.995,97
TP	399.061.252,97	FPV	0,00			TR	68.797.675,48
PR	778.085.542,21	R	-2.124.630,63			EP	517.678.564,77
PC	4.961.463.864,22	I	6.265.290.819,18	ECP	405.405.173,78	EC	1.303.826.954,96
TP	5.739.549.406,43	FPV	1.157.497.026,83			TR	1.821.505.519,73
PR	778.085.542,21	R	-2.124.630,63			EP	517.678.564,77
PC	4.961.463.864,22	I	6.265.290.819,18	ECP	405.405.173,78	EC	1.303.826.954,96
TP	5.739.549.406,43	FPV	1.157.497.026,83			TR	1.821.505.519,73

Allegato 10F

Quadro generale riassuntivo

QUADRO GENERALE RIASSUNTIVO

Entrate	Accertamenti	Incassi
Fondo di cassa all'inizio dell'esercizio		913.070.743,19
Utilizzo avanzo di Amministrazione	129.568.490,20	
- di cui Utilizzo Fondo anticipazioni di liquidità (DL 35/2013 e successive modifici e rifinanziamenti)	0,00	
Fondo pluriennale vincolato per spese correnti	241.267.647,38	
Fondo pluriennale vincolato per spese in conto capitale	1.026.598.078,50	
Titolo 1 - Entrate correnti di natura tributaria, contributiva e perequativa	4.896.472.492,30	4.837.098.383,93
Titolo 2 - Trasferimenti correnti	437.537.541,77	438.848.026,60
Titolo 3 - Entrate extratributarie	237.495.937,55	229.441.343,49
Titolo 4 - Entrate in conto capitale	108.909.967,36	59.758.009,82
Titolo 5 - Entrate da riduzione di attività finanziarie	147.857.382,84	149.460.756,71
Totale entrate finali	5.828.273.321,82	5.714.606.520,55
Titolo 6 - Accensione di prestiti	20.688.899,19	38.418.782,31
Titolo 9 - Entrate per conto di terzi e partite di giro	410.396.330,84	443.605.311,21
Totale entrate dell'esercizio	6.259.358.551,85	6.196.630.614,07
TOTALE COMPLESSIVO ENTRATE	7.656.792.767,93	7.109.701.357,26
DISAVANZO DELL'ESERCIZIO	0,00	
TOTALE A PAREGGIO	7.656.792.767,93	7.109.701.357,26

QUADRO GENERALE RIASSUNTIVO

Spese	Impegni	Pagamenti
Disavanzo di amministrazione	0,00	
Titolo 1 - Spese correnti	4.232.152.247,50	4.040.762.730,70
Fondo pluriennale vincolato di parte corrente	169.975.798,98	
Titolo 2 - Spese in conto capitale	1.123.707.087,42	971.987.480,59
Fondo pluriennale vincolato in c/capitale	983.120.402,85	
Titolo 3 - Spese per incremento di attività finanziarie	454.989.719,93	283.692.508,68
Fondo pluriennale vincolato per attività finanziarie	4.400.825,00	
Totale spese finali	6.968.346.081,68	5.296.442.719,97
Titolo 4 - Rimborso di prestiti	44.045.433,49	44.045.433,49
Titolo 7 - Spese per conto terzi e partite di giro	410.396.330,84	399.061.252,97
Totale spese dell'esercizio	7.422.787.846,01	5.739.549.406,43
TOTALE COMPLESSIVO SPESE	7.422.787.846,01	5.739.549.406,43
AVANZO DI COMPETENZA/FONDO DI CASSA	234.004.921,92	1.370.151.950,83
TOTALE A PAREGGIO	7.656.792.767,93	7.109.701.357,26

Allegato 10G

Equilibri di Bilancio

PROSPETTO DIMOSTRATIVO DEGLI EQUILIBRI DI BILANCIO

EQUILIBRI DI BILANCIO

Utilizzo risultato di amministrazione presunto per il finanziamento di spese correnti e al rimborso di prestiti	(+)	58.468.490,20
Ripiano disavanzo presunto di amministrazione esercizio precedente	(-)	0,00
Fondo pluriennale vincolato per spese correnti iscritto in entrata	(+)	241.267.647,38
Entrate titoli 1-2-3	(+)	5.571.505.971,62
Entrate in conto capitale per Contributi agli investimenti direttamente destinati al rimborso dei prestiti da amministrazioni pubbliche	(+)	3.706.942,79
Entrate Titolo 4.03 - Altri trasferimenti in conto capitale	(+)	34.725.935,90
Entrate in c/capitale destinate all'estinzione anticipata di prestiti	(+)	0,00
Entrate per accensioni di prestiti destinate all'estinzione anticipata di prestiti	(+)	0,00
Entrate di parte capitale destinate a spese correnti in base a specifiche disposizioni di legge o dei principi contabili	(+)	0,00
Spese correnti	(-)	4.232.152.247,50
Fondo pluriennale vincolato di parte corrente (di spesa)	(-)	169.975.798,98
Spese Titolo 2.04 - Altri trasferimenti in conto capitale	(-)	674.964,77
Variazioni di attività finanziarie (se negativo)	(-)	144.209.811,09
Rimborso prestiti	(-)	44.045.433,49
- di cui Fondo anticipazioni di liquidità (DL 35/2013 e successive modifiche e rifinanziamenti)		0,00
- di cui per estinzione anticipata di prestiti		34.100.000,00

A) Equilibrio di parte corrente**1.318.616.732,06**

Utilizzo risultato presunto di amministrazione per il finanziamento di spese d'investimento	(+)	14.224.910,69
Fondo pluriennale vincolato per spese in conto capitale iscritto in entrata	(+)	1.026.598.078,50
Entrate in conto capitale (Titolo 4)	(+)	108.909.967,36
Entrate Titolo 5.01.01 - Alienazioni di partecipazioni	(+)	884.100,00
Entrate per accensioni di prestiti (titolo 6)	(+)	20.688.899,19
Entrate in conto capitale per Contributi agli investimenti direttamente destinati al rimborso dei prestiti da amministrazioni pubbliche	(-)	3.706.942,79
Entrate in c/capitale destinate all'estinzione anticipata di prestiti	(-)	0,00
Entrate di parte capitale destinate a spese correnti in base a specifiche disposizioni di legge o dei principi contabili	(-)	0,00
Entrate per accensioni di prestiti destinate all'estinzione anticipata di prestiti	(-)	0,00
Entrate Titolo 4.03 - Altri trasferimenti in conto capitale	(-)	34.725.935,90
Spese in conto capitale	(-)	1.123.707.087,42
Fondo pluriennale vincolato in c/capitale (di spesa)	(-)	987.521.227,85
Spese Titolo 2.04 - Altri trasferimenti in conto capitale	(+)	674.964,77
Spese Titolo 3.01.01 - Acquisizioni di partecipazioni e conferimenti di capitale	(-)	106.931.536,69
Disavanzo pregresso derivante da debito autorizzato e non contratto (presunto)	(-)	0,00
Variazioni di attività finanziarie (se positivo)	(+)	0,00

EQUILIBRI DI BILANCIO

B) Equilibrio di parte capitale		-1.084.611.810,14
Utilizzo risultato presunto di amministrazione al finanziamento di attività finanziarie	(+)	56.875.089,31
Entrate titolo 5.00 - Riduzioni attività finanziarie	(+)	147.857.382,84
Spese titolo 3.00 - Incremento attività finanziarie	(-)	454.989.719,93
Entrate Titolo 5.01.01 - Alienazioni di partecipazioni	(-)	884.100,00
Spese Titolo 3.01.01 - Acquisizioni di partecipazioni e conferimenti di capitale	(+)	106.931.536,69
C) Variazioni attività finanziaria		-144.209.811,09
EQUILIBRIO FINALE (D=A+B)		234.004.921,92

Saldo corrente ai fini della copertura degli investimenti pluriennali delle Autonomie speciali

A) Equilibrio di parte corrente		1.318.616.732,06
Utilizzo risultato di amministrazione per il finanziamento di spese correnti e al rimborso di prestiti	(-)	58.468.490,20
Entrate non ricorrenti che non hanno dato copertura a impegni	(-)	29.964,70
Equilibrio di parte corrente ai fini della copertura degli investimenti plurienn.		1.260.118.277,16

Allegato 10H

Conto Economico

CONTO ECONOMICO

CONTO ECONOMICO

A) COMPONENTI POSITIVI DELLA GESTIONE

- 1 Proventi da tributi
- 2 Proventi da fondi perequativi
- 3 Proventi da trasferimenti e contributi
 - a *Proventi da trasferimenti correnti*
 - b *Quota annuale di contributi agli investimenti*
 - c *Contributi agli investimenti*
- 4 Ricavi delle vendite e prestazioni e proventi da servizi pubblici
 - a *Proventi derivanti dalla gestione dei beni*
 - b *Ricavi della vendita di beni*
 - c *Ricavi e proventi dalla prestazione di servizi*
- 5 Variazioni nelle rimanenze di prodotti in corso di lavorazione, etc. (+/-)
- 6 Variazione dei lavori in corso su ordinazione
- 7 Incrementi di immobilizzazioni per lavori interni
- 8 Altri ricavi e proventi diversi

TOTALE COMPONENTI POSITIVI DELLA GESTIONE (A)

B) COMPONENTI NEGATIVI DELLA GESTIONE

- 9 Acquisto di materie prime e/o beni di consumo
- 10 Prestazioni di servizi
- 11 Utilizzo beni di terzi
- 12 Trasferimenti e contributi
 - a *Trasferimenti correnti*
 - b *Contributi agli investimenti ad Amministrazioni pubb.*
 - c *Contributi agli investimenti ad altri soggetti*
- 13 Personale

Allegato 10H

CONTO ECONOMICO

31/12/2017	2016	riferimento art.2425 cc	riferimento DM 26/4/95
4.895.857.795,56	0,00		
0,00	0,00		
448.684.845,78	0,00		
437.536.485,77	0,00		A5c
0,00	0,00		E20c
11.148.360,01	0,00		
71.464.189,12	0,00	A1	A1a
28.168.822,94	0,00		
11.836.408,44	0,00		
31.458.957,74	0,00		
0,00	0,00	A2	A2
0,00	0,00	A3	A3
30.161.423,12	0,00	A4	A4
136.746.342,87	0,00	A5	A5 a e b
5.582.914.596,45	0,00		
17.768.759,78	0,00	B6	B6
260.104.620,68	0,00	B7	B7
9.798.287,70	0,00	B8	B8
4.005.754.957,29	0,00		
2.791.131.894,32	0,00		
927.283.528,41	0,00		
287.339.534,56	0,00		
1.019.435.382,46	0,00	B9	B9

CONTO ECONOMICO

CONTO ECONOMICO

- 14 Ammortamenti e svalutazioni
 - a *Ammortamenti di immobilizzazioni Immateriali*
 - b *Ammortamenti di immobilizzazioni materiali*
 - c *Altre svalutazioni delle immobilizzazioni*
 - d *Svalutazione dei crediti*
- 15 Variazioni nelle rimanenze di materie prime e/o beni di consumo (+/-)
- 16 Accantonamenti per rischi
- 17 Altri accantonamenti
- 18 Oneri diversi di gestione

TOTALE COMPONENTI NEGATIVI DELLA GESTIONE (B)

DIFFERENZA FRA COMP. POSITIVI E NEGATIVI DELLA GESTIONE (A-B)

C) PROVENTI ED ONERI FINANZIARI

Proventi finanziari

- 19 Proventi da partecipazioni
 - a *da società controllate*
 - b *da società partecipate*
 - c *da altri soggetti*
- 20 Altri proventi finanziari

Totale proventi finanziari

Oneri finanziari

- 21 Interessi ed altri oneri finanziari
 - a *Interessi passivi*
 - b *Altri oneri finanziari*

Totale oneri finanziari

TOTALE PROVENTI ED ONERI FINANZIARI (C)

Allegato 10H

CONTO ECONOMICO

31/12/2017	2016	riferimento art.2425 cc	riferimento DM 26/4/95
74.569.129,42	0,00	B10	B10
40.159.637,94	0,00	B10a	B10a
27.306.323,45	0,00	B10b	B10b
0,00	0,00	B10c	B10c
7.103.168,03	0,00	B10d	B10d
90.908,40	0,00	B11	B11
0,00	0,00	B12	B12
5.693.891,79	0,00	B13	B13
54.255.701,24	0,00	B14	B14
5.447.471.638,76	0,00		
135.442.957,69	0,00		
23.447.193,63	0,00	C15	C15
20.280.467,04	0,00		
2.518.123,00	0,00		
648.603,59	0,00		
560.732,51	0,00	C16	C16
24.007.926,14	0,00		
1.578.603,40	0,00	C17	C17
1.578.603,40	0,00		
0,00	0,00		
1.578.603,40	0,00		
22.429.322,74	0,00		

CONTO ECONOMICO

CONTO ECONOMICO

D) RETTIFICHE DI VALORE ATTIVITA' FINANZIARIE

22 Rivalutazioni

23 Svalutazioni

TOTALE RETTIFICHE (D)

E) PROVENTI ED ONERI STRAORDINARI

24 Proventi straordinari

a *Proventi da permessi di costruire*

b *Proventi da trasferimenti in conto capitale*

c *Sopravvenienze attive e insussistenze del passivo*

d *Plusvalenze patrimoniali*

e *Altri proventi straordinari*

Totale proventi straordinari

25 Oneri straordinari

a *Trasferimenti in conto capitale*

b *Sopravvenienze passive e insussistenze dell'attivo*

c *Minusvalenze patrimoniali*

d *Altri oneri straordinari*

Totale oneri straordinari

TOTALE PROVENTI ED ONERI STRAORDINARI (E)

RISULTATO PRIMA DELLE IMPOSTE (A-B+C+D+E)

26 Imposte (*)

27 RISULTATO DELL'ESERCIZIO

Allegato 10H

CONTO ECONOMICO

31/12/2017	2016	riferimento art.2425 cc	riferimento DM 26/4/95
0,00	0,00	D18	D18
1.075.164,96	0,00	D19	D19
-1.075.164,96	0,00		
		E20	E20
0,00	0,00		
34.725.935,90	0,00		
151.373.805,18	0,00		E20b
3.569.112,51	0,00		E20c
0,00	0,00		
189.668.853,59	0,00		
		E21	E21
63.515.028,65	0,00		
19.765.592,12	0,00		E21b
78.634.329,92	0,00		E21a
11.926.753,63	0,00		E21d
173.841.704,32	0,00		
15.827.149,27	0,00		
172.624.264,74	0,00		
62.118.833,48	0,00	E22	E22
110.505.431,26	0,00	E23	E23

Allegato 10I

Stato Patrimoniale Attivo (31/12/2017 – 2016)

STATO PATRIMONIALE (ATTIVO)

STATO PATRIMONIALE (ATTIVO)

A) CREDITI vs. LO STATO ED ALTRE AMMINISTRAZIONI PUBBLICHE PER LA PARTECIPAZIONE AL FONDO DI DOTAZIONE

TOTALE CREDITI vs PARTECIPANTI (A)

B) IMMOBILIZZAZIONI

- I Immobilizzazioni immateriali
- 1 Costi di impianto e di ampliamento
 - 2 Costi di ricerca sviluppo e pubblicità
 - 3 Diritti di brevetto ed utilizzazione opere dell'ingegno
 - 4 Concessioni, licenze, marchi e diritti simile
 - 5 Avviamento
 - 6 Immobilizzazioni in corso ed acconti
 - 9 Altre

Totale immobilizzazioni immateriali

Immobilizzazioni materiali (3)

- II 1 Beni demaniali
 - 1.1 Terreni
 - 1.2 Fabbricati
 - 1.3 Infrastrutture
 - 1.9 Altri beni demaniali
- III 2 Altre immobilizzazioni materiali (3)
 - 2.1 Terreni
 - a *di cui in leasing finanziario*
 - 2.2 Fabbricati
 - a *di cui in leasing finanziario*
 - 2.3 Impianti e macchinari

Allegato 10I

STATO PATRIMONIALE (ATTIVO)

31/12/2017	2016	riferimento art.2424 CC	riferimento DM 26/4/95
0,00	0,00	A	A
0,00	0,00		
		BI	BI
0,00	0,00	BI1	BI1
0,00	0,00	BI2	BI2
6.973.010,17	0,00	BI3	BI3
0,00	0,00	BI4	BI4
0,00	0,00	BI5	BI5
284.574.562,68	0,00	BI6	BI6
882.104.836,99	0,00	BI7	BI7
1.173.652.409,84	0,00		
3.658.782.426,71	0,00		
193.491.666,98	0,00		
80.854.940,84	0,00		
3.384.435.818,89	0,00		
0,00	0,00		
3.593.770.320,14	0,00		
985.786.815,65	0,00	BII1	BII1
0,00	0,00		
2.376.191.571,94	0,00		
0,00	0,00		
10.178.101,18	0,00	BII2	BII2

STATO PATRIMONIALE (ATTIVO)

STATO PATRIMONIALE (ATTIVO)

a *di cui in leasing finanziario*

2.4 Attrezzature industriali e commerciali

2.5 Mezzi di trasporto

2.6 Macchine per ufficio e hardware

2.7 Mobili e arredi

2.8 Infrastrutture

2.99 Altri beni materiali

3 Immobilizzazioni in corso ed acconti

Totale immobilizzazioni materiali

IV Immobilizzazioni Finanziarie (1)

1 Partecipazioni in

a *imprese controllate*

b *imprese partecipate*

c *altri soggetti*

2 Crediti verso

a *altre amministrazioni pubbliche*

b *imprese controllate*

c *imprese partecipate*

d *altri soggetti*

3 Altri titoli

Totale immobilizzazioni finanziarie

TOTALE IMMOBILIZZAZIONI (B)

C) ATTIVO CIRCOLANTE

I Rimanenze

Totale rimanenze

Allegato 10I

STATO PATRIMONIALE (ATTIVO)

31/12/2017	2016	riferimento art.2424 CC	riferimento DM 26/4/95
0,00	0,00		
7.337.390,52	0,00	BII3	BII3
6.020.925,28	0,00		
1.526.657,34	0,00		
5.602.141,25	0,00		
2.866.480,69	0,00		
198.260.236,29	0,00		
882.697.878,52	0,00	BII5	BII5
8.135.250.625,37	0,00		
967.987.137,90	0,00	BIII1	BIII1
782.701.713,90	0,00	BIII1a	BIII1a
136.861.384,34	0,00	BIII1b	BIII1b
48.424.039,66	0,00		
1.368.672.150,97	0,00	BIII2	BIII2
282.784.035,17	0,00		
58.210.189,68	0,00	BIII2a	BIII2a
0,00	0,00	BIII2b	BIII2b
1.027.677.926,12	0,00	BIII2c BIII2	BIII2d
197.288,97	0,00	BIII3	
2.336.856.577,84	0,00		
11.645.759.613,05	0,00		
5.621.685,77	0,00	CI	CI
5.621.685,77	0,00		

STATO PATRIMONIALE (ATTIVO)

STATO PATRIMONIALE (ATTIVO)

II	<u>Crediti (2)</u>	
1	Crediti di natura tributaria	
a	<i>Crediti da tributi destinati al finanziamento della sanità</i>	
b	<i>Altri crediti da tributi</i>	
c	<i>Crediti da Fondi perequativi</i>	
2	Crediti per trasferimenti e contributi	
a	<i>verso amministrazioni pubbliche</i>	
b	<i>imprese controllate</i>	
c	<i>imprese partecipate</i>	
d	<i>verso altri soggetti</i>	
3	Verso clienti ed utenti	
4	Altri Crediti	
a	<i>verso l'erario</i>	
b	<i>per attività svolta per c/terzi</i>	
c	<i>altri</i>	
		Totale crediti
III	<u>Attività finanziarie che non costituiscono immobilizzazioni</u>	
1	Partecipazioni	
2	Altri titoli	
		Totale attività finanziarie che non costituiscono immobilizzazioni
IV	<u>Disponibilità liquide</u>	
1	Conto di tesoreria	
a	<i>Istituto tesoriere</i>	
b	<i>presso Banca d'Italia</i>	
2	Altri depositi bancari e postali	

Allegato 10I

STATO PATRIMONIALE (ATTIVO)

31/12/2017	2016	riferimento art.2424 CC	riferimento DM 26/4/95
1.147.753.464,21	0,00		
0,00	0,00		
1.147.753.464,21	0,00		
0,00	0,00		
580.998.269,00	0,00		
564.920.899,99	0,00		
0,00	0,00	CII2	CII2
0,00	0,00	CII3	CII3
16.077.369,01	0,00		
3.183.200,76	0,00	CII1	CII1
183.412.883,23	0,00	CII5	CII5
0,00	0,00		
0,00	0,00		
183.412.883,23	0,00		
1.915.347.817,20	0,00		
0,00	0,00	CIII1,2,3,4,	CIII1,2,3
0,00	0,00	CIII6	CIII5
0,00	0,00		
1.370.151.950,83	0,00		
1.370.151.950,83	0,00		CIV1a
0,00	0,00		
154.172,77	0,00	CIV1	CIV1b e CIV1

STATO PATRIMONIALE (ATTIVO)

STATO PATRIMONIALE (ATTIVO)

3 Denaro e valori in cassa

4 Altri conti presso la tesoreria statale intestati all'ente

Totale disponibilità liquide

TOTALE ATTIVO CIRCOLANTE (C)

D) RATEI E RISCONTI

1 Ratei attivi

2 Risconti attivi

TOTALE RATEI E RISCONTI (D)

TOTALE DELL'ATTIVO (A+B+C+D)

Allegato 10I

STATO PATRIMONIALE (ATTIVO)

31/12/2017	2016	riferimento art.2424 CC	riferimento DM 26/4/95
0,00	0,00	CIV2 e CIV3	CIV2 e CIV3
24.751,68	0,00		
1.370.330.875,28	0,00		
3.291.300.378,25	0,00		
0,00	0,00	D	D
240.377,15	0,00	D	D
240.377,15	0,00		
14.937.300.368,45	0,00		

Allegato 10I

Stato Patrimoniale Attivo (01/01/2017 – 2016)

STATO PATRIMONIALE (ATTIVO)

STATO PATRIMONIALE (ATTIVO)

A) CREDITI vs. LO STATO ED ALTRE AMMINISTRAZIONI PUBBLICHE PER LA PARTECIPAZIONE AL FONDO DI DOTAZIONE

TOTALE CREDITI vs PARTECIPANTI (A)

B) IMMOBILIZZAZIONI

I Immobilizzazioni immateriali

- 1 Costi di impianto e di ampliamento
- 2 Costi di ricerca sviluppo e pubblicità
- 3 Diritti di brevetto ed utilizzazione opere dell'ingegno
- 4 Concessioni, licenze, marchi e diritti simile
- 5 Avviamento
- 6 Immobilizzazioni in corso ed acconti
- 9 Altre

Totale immobilizzazioni immateriali

Immobilizzazioni materiali (3)

- II 1 Beni demaniali
 - 1.1 Terreni
 - 1.2 Fabbricati
 - 1.3 Infrastrutture
 - 1.9 Altri beni demaniali
- III 2 Altre immobilizzazioni materiali (3)
 - 2.1 Terreni
 - a *di cui in leasing finanziario*
 - 2.2 Fabbricati
 - a *di cui in leasing finanziario*
 - 2.3 Impianti e macchinari

Allegato 10I

STATO PATRIMONIALE (ATTIVO)

1/1/2017	2016	riferimento art.2424 CC	riferimento DM 26/4/95
0,00	0,00	A	A
0,00	0,00		
		BI	BI
0,00	0,00	BI1	BI1
0,00	0,00	BI2	BI2
118.809,34	0,00	BI3	BI3
0,00	0,00	BI4	BI4
0,00	0,00	BI5	BI5
284.023.337,97	0,00	BI6	BI6
868.255.329,86	0,00	BI7	BI7
1.152.397.477,17	0,00		
3.746.604.587,53	0,00		
189.671.040,64	0,00		
96.556.030,05	0,00		
3.460.350.852,15	0,00		
26.664,69	0,00		
3.629.273.752,81	0,00		
433.759.947,39	0,00	BII1	BII1
0,00	0,00		
2.928.464.162,21	0,00		
0,00	0,00		
11.809.756,00	0,00	BII2	BII2

STATO PATRIMONIALE (ATTIVO)

STATO PATRIMONIALE (ATTIVO)

a *di cui in leasing finanziario*

2.4 Attrezzature industriali e commerciali

2.5 Mezzi di trasporto

2.6 Macchine per ufficio e hardware

2.7 Mobili e arredi

2.8 Infrastrutture

2.99 Altri beni materiali

3 Immobilizzazioni in corso ed acconti

Totale immobilizzazioni materialiIV Immobilizzazioni Finanziarie (1)

1 Partecipazioni in

a *imprese controllate*b *imprese partecipate*c *altri soggetti*

2 Crediti verso

a *altre amministrazioni pubbliche*b *imprese controllate*c *imprese partecipate*d *altri soggetti*

3 Altri titoli

Totale immobilizzazioni finanziarie**TOTALE IMMOBILIZZAZIONI (B)**

C) ATTIVO CIRCOLANTE

I Rimanenze**Totale rimanenze**

Allegato 10I

STATO PATRIMONIALE (ATTIVO)

1/1/2017	2016	riferimento art.2424 CC	riferimento DM 26/4/95
0,00	0,00		
20.624.135,52	0,00	BII3	BII3
4.925.893,99	0,00		
3.177.897,63	0,00		
14.628.207,87	0,00		
13.304.465,89	0,00		
198.579.286,31	0,00		
1.144.965.151,67	0,00	BII5	BII5
8.520.843.492,01	0,00		
828.521.963,59	0,00	BIII1	BIII1
650.669.438,08	0,00	BIII1a	BIII1a
129.715.503,65	0,00	BIII1b	BIII1b
48.137.021,86	0,00		
1.148.789.923,77	0,00	BIII2	BIII2
327.724.344,53	0,00		
0,00	0,00	BIII2a	BIII2a
0,00	0,00	BIII2b	BIII2b
821.065.579,24	0,00	BIII2c BIII2	BIII2d
881.288,97	0,00	BIII3	
1.978.193.176,33	0,00		
11.651.434.145,51	0,00		
5.712.594,17	0,00	CI	CI
5.712.594,17	0,00		

STATO PATRIMONIALE (ATTIVO)

STATO PATRIMONIALE (ATTIVO)

II	<u>Crediti (2)</u>		
1	Crediti di natura tributaria		
a	<i>Crediti da tributi destinati al finanziamento della sanità</i>		
b	<i>Altri crediti da tributi</i>		
c	<i>Crediti da Fondi perequativi</i>		
2	Crediti per trasferimenti e contributi		
a	<i>verso amministrazioni pubbliche</i>		
b	<i>imprese controllate</i>		
c	<i>imprese partecipate</i>		
d	<i>verso altri soggetti</i>		
3	Verso clienti ed utenti		
4	Altri Crediti		
a	<i>verso l'erario</i>		
b	<i>per attività svolta per c/terzi</i>		
c	<i>altri</i>		
		Totale crediti	
III	<u>Attività finanziarie che non costituiscono immobilizzazioni</u>		
1	Partecipazioni		
2	Altri titoli		
		Totale attività finanziarie che non costituiscono immobilizzazioni	
IV	<u>Disponibilità liquide</u>		
1	Conto di tesoreria		
a	<i>Istituto tesoriere</i>		
b	<i>presso Banca d'Italia</i>		
2	Altri depositi bancari e postali		

Allegato 10I

STATO PATRIMONIALE (ATTIVO)

1/1/2017	2016	riferimento art.2424 CC	riferimento DM 26/4/95
1.088.935.325,94	0,00		
0,00	0,00		
1.088.935.325,94	0,00		
0,00	0,00		
587.825.289,26	0,00		
570.086.867,66	0,00		
0,00	0,00	CII2	CII2
0,00	0,00	CII3	CII3
17.738.421,60	0,00		
4.515.967,30	0,00	CII1	CII1
191.304.529,00	0,00	CII5	CII5
0,00	0,00		
0,00	0,00		
191.304.529,00	0,00		
1.872.581.111,50	0,00		
0,00	0,00	CIII1,2,3,4,	CIII1,2,3
0,00	0,00	CIII6	CIII5
0,00	0,00		
913.070.743,19	0,00		
913.070.743,19	0,00		CIV1a
0,00	0,00		
455.943,23	0,00	CIV1	CIV1b e CIV1

STATO PATRIMONIALE (ATTIVO)

STATO PATRIMONIALE (ATTIVO)

- 3 Denaro e valori in cassa
- 4 Altri conti presso la tesoreria statale intestati all'ente

Totale disponibilità liquide

TOTALE ATTIVO CIRCOLANTE (C)

D) RATEI E RISCONTI

- 1 Ratei attivi
- 2 Risconti attivi

TOTALE RATEI E RISCONTI (D)

TOTALE DELL'ATTIVO (A+B+C+D)

Allegato 10I

STATO PATRIMONIALE (ATTIVO)

1/1/2017	2016	riferimento art.2424 CC	riferimento DM 26/4/95
0,00	0,00	CIV2 e CIV3	CIV2 e CIV3
18.449,36	0,00		
913.545.135,78	0,00		
2.791.838.841,45	0,00		
0,00	0,00	D	D
169.649,42	0,00	D	D
169.649,42	0,00		
14.443.442.636,38	0,00		

Allegato 10L

Stato Patrimoniale Passivo (31/12/2017 – 2016)

STATO PATRIMONIALE (PASSIVO)

STATO PATRIMONIALE (PASSIVO)

A) PATRIMONIO NETTO

- | | | |
|-----|---|--|
| I | Fondo di dotazione | |
| II | Riserve | |
| a | <i>da risultato economico di esercizi precedenti</i> | |
| b | <i>da capitale</i> | |
| c | <i>da permessi di costruire</i> | |
| d | <i>riserve indisponibili per beni demaniali e patrimoniali indisponibili e per i beni culturali</i> | |
| e | <i>altre riserve indisponibili</i> | |
| III | Risultato economico dell'esercizio | |

TOTALE PATRIMONIO NETTO (A)

B) FONDI PER RISCHI ED ONERI

- | | | |
|---|-------------------------------|--|
| 1 | Per trattamento di quiescenza | |
| 2 | Per imposte | |
| 3 | Altri | |

TOTALE FONDI RISCHI ED ONERI (B)

C) TRATTAMENTO DI FINE RAPPORTO

TOTALE T.F.R. (C)

D) DEBITI (1)

- | | | |
|---|---|--|
| 1 | Debiti da finanziamento | |
| a | <i>prestiti obbligazionari</i> | |
| b | <i>v/ altre amministrazioni pubbliche</i> | |
| c | <i>verso banche e tesoriere</i> | |
| d | <i>verso altri finanziatori</i> | |
| 2 | Debiti verso fornitori | |
| 3 | Acconti | |

Allegato 10L

STATO PATRIMONIALE (PASSIVO)

31/12/2017	2016	riferimento art.2424 CC	riferimento DM 26/4/95
1.214.065.158,01	0,00	AI	AI
11.292.985.256,10	0,00		
2.633.763.616,26	0,00	AIV, AV, AVI, AVII, AVII	AIV, AV, AVI, AVII, AVII
1.840.186.601,34	0,00	AII, AIII	AII, AIII
0,00	0,00		
6.741.362.673,43	0,00		
77.672.365,07	0,00		
110.505.431,26	0,00	AIX	AIX
12.617.555.845,37	0,00		
0,00	0,00	B1	B1
0,00	0,00	B2	B2
52.705.378,21	0,00	B3	B3
52.705.378,21	0,00		
108.828.125,73	0,00	C	C
108.828.125,73	0,00		
218.933.870,28	0,00		
0,00	0,00		
169.538.899,19	0,00	D1e D2	D1
0,00	0,00		
49.394.971,09	0,00	D4	D3 e D4
290.382.165,43	0,00	D5	
43.621.023,16	0,00	D7	D6

STATO PATRIMONIALE (PASSIVO)

STATO PATRIMONIALE (PASSIVO)

- 4 Debiti per trasferimenti e contributi
 - a *enti finanziati dal servizio sanitario nazionale*
 - b *altre amministrazioni pubbliche*
 - c *imprese controllate*
 - d *imprese partecipate*
 - e *altri soggetti*
- 5 Altri debiti
 - a *tributari*
 - b *verso istituti di previdenza e sicurezza sociale*
 - c *per attività svolta per c/terzi (2)*
 - d *altri*

TOTALE DEBITI (D)

E) RATEI E RISCONTI E CONTRIBUTI AGLI INVESTIMENTI

- I Ratei passivi
- II Risconti passivi
 - 1 Contributi agli investimenti
 - a *da altre amministrazioni pubbliche*
 - b *da altri soggetti*
 - 2 Concessioni pluriennali
 - 3 Altri risconti passivi

TOTALE RATEI E RISCONTI (E)

TOTALE DEL PASSIVO (A+B+C+D+E)

CONTI D'ORDINE

- 1) Impegni su esercizi futuri
- 2) beni di terzi in uso

Allegato 10L

STATO PATRIMONIALE (PASSIVO)

31/12/2017	2016	riferimento art.2424 CC	riferimento DM 26/4/95
1.121.950.824,94	0,00	D6	D5
0,00	0,00		
1.002.612.304,12	0,00		
3.746.307,22	0,00	D9	D8
2.611.012,79	0,00	D10	D9
112.981.200,81	0,00		
472.766.622,51	0,00	D12,D13,D14	D11,D12,D13
21.677.875,36	0,00		
13.669.530,44	0,00		
0,00	0,00		
437.419.216,71	0,00		
2.147.654.506,32	0,00		
<hr/>			
10.436.569,75	0,00	E	E
119.943,07	0,00	E	E
0,00	0,00		
0,00	0,00		
0,00	0,00		
0,00	0,00		
119.943,07	0,00		
10.556.512,82	0,00		
14.937.300.368,45	0,00		
<hr/>			
1.737.968.806,98	0,00		
0,00	0,00		

STATO PATRIMONIALE (PASSIVO)

STATO PATRIMONIALE (PASSIVO)

- 3) beni dati in uso a terzi
- 4) garanzie prestate a amministrazioni pubbliche
- 5) garanzie prestate a imprese controllate
- 6) garanzie prestate a imprese partecipate
- 7) garanzie prestate a altre imprese

TOTALE CONTI D'ORDINE

Allegato 10L

STATO PATRIMONIALE (PASSIVO)

31/12/2017	2016	riferimento art.2424 CC	riferimento DM 26/4/95
0,00	0,00		
174.149.196,78	0,00		
28.750.000,00	0,00		
259.160,81	0,00		
0,00	0,00		
1.941.127.164,57	0,00		

Allegato 10L

Stato Patrimoniale Passivo (01/01/2017 – 2016)

STATO PATRIMONIALE (PASSIVO)

STATO PATRIMONIALE (PASSIVO)

A) PATRIMONIO NETTO

- | | | |
|-----|---|--|
| I | Fondo di dotazione | |
| II | Riserve | |
| a | <i>da risultato economico di esercizi precedenti</i> | |
| b | <i>da capitale</i> | |
| c | <i>da permessi di costruire</i> | |
| d | <i>riserve indisponibili per beni demaniali e patrimoniali indisponibili e per i beni culturali</i> | |
| e | <i>altre riserve indisponibili</i> | |
| III | Risultato economico dell'esercizio | |

TOTALE PATRIMONIO NETTO (A)

B) FONDI PER RISCHI ED ONERI

- | | | |
|---|-------------------------------|--|
| 1 | Per trattamento di quiescenza | |
| 2 | Per imposte | |
| 3 | Altri | |

TOTALE FONDI RISCHI ED ONERI (B)

C) TRATTAMENTO DI FINE RAPPORTO

TOTALE T.F.R. (C)

D) DEBITI (1)

- | | | |
|---|---|--|
| 1 | Debiti da finanziamento | |
| a | <i>prestiti obbligazionari</i> | |
| b | <i>v/ altre amministrazioni pubbliche</i> | |
| c | <i>verso banche e tesoriere</i> | |
| d | <i>verso altri finanziatori</i> | |
| 2 | Debiti verso fornitori | |
| 3 | Acconti | |

Allegato 10L

STATO PATRIMONIALE (PASSIVO)

1/1/2017	2016	riferimento art.2424 CC	riferimento DM 26/4/95
1.299.024.135,98	0,00	AI	AI
11.272.847.246,49	0,00		
2.633.763.616,26	0,00	AIV, AV, AVI, AVII, AVII	AIV, AV, AVI, AVII, AVII
1.790.186.601,34	0,00	AII, AIII	AII, AIII
0,00	0,00		
6.829.822.573,20	0,00		
19.074.455,69	0,00		
0,00	0,00	AIX	AIX
12.571.871.382,47	0,00		
0,00	0,00	B1	B1
0,00	0,00	B2	B2
124.142.548,93	0,00	B3	B3
124.142.548,93	0,00		
108.374.265,09	0,00	C	C
108.374.265,09	0,00		
242.290.404,58	0,00		
0,00	0,00		
189.000.000,00	0,00	D1e D2	D1
0,00	0,00		
53.290.404,58	0,00	D4	D3 e D4
82.538.745,39	0,00	D5	
0,00	0,00	D7	D6

STATO PATRIMONIALE (PASSIVO)

STATO PATRIMONIALE (PASSIVO)

- 4 Debiti per trasferimenti e contributi
 - a *enti finanziati dal servizio sanitario nazionale*
 - b *altre amministrazioni pubbliche*
 - c *imprese controllate*
 - d *imprese partecipate*
 - e *altri soggetti*
- 5 Altri debiti
 - a *tributari*
 - b *verso istituti di previdenza e sicurezza sociale*
 - c *per attività svolta per c/terzi (2)*
 - d *altri*

TOTALE DEBITI (D)

E) RATEI E RISCONTI E CONTRIBUTI AGLI INVESTIMENTI

- I Ratei passivi
- II Risconti passivi
 - 1 Contributi agli investimenti
 - a *da altre amministrazioni pubbliche*
 - b *da altri soggetti*
 - 2 Concessioni pluriennali
 - 3 Altri risconti passivi

TOTALE RATEI E RISCONTI (E)

TOTALE DEL PASSIVO (A+B+C+D+E)

CONTI D'ORDINE

- 1) Impegni su esercizi futuri
- 2) beni di terzi in uso

Allegato 10L

STATO PATRIMONIALE (PASSIVO)

1/1/2017	2016	riferimento art.2424 CC	riferimento DM 26/4/95
912.687.279,12	0,00	D6	D5
0,00	0,00		
825.519.265,95	0,00		
1.513.219,00	0,00	D9	D8
1.244.568,03	0,00	D10	D9
84.410.226,14	0,00		
391.030.572,88	0,00	D12,D13,D14	D11,D12,D13
15.079.285,42	0,00		
13.014.051,27	0,00		
0,00	0,00		
362.937.236,19	0,00		
1.628.547.001,97	0,00		
<hr/>			
10.436.569,75	0,00	E	E
70.868,17	0,00	E	E
0,00	0,00		
0,00	0,00		
0,00	0,00		
0,00	0,00		
70.868,17	0,00		
10.507.437,92	0,00		
14.443.442.636,38	0,00		
<hr/>			
0,00	0,00		
0,00	0,00		

STATO PATRIMONIALE (PASSIVO)

STATO PATRIMONIALE (PASSIVO)

- 3) beni dati in uso a terzi
- 4) garanzie prestate a amministrazioni pubbliche
- 5) garanzie prestate a imprese controllate
- 6) garanzie prestate a imprese partecipate
- 7) garanzie prestate a altre imprese

TOTALE CONTI D'ORDINE

Allegato 10L

STATO PATRIMONIALE (PASSIVO)

1/1/2017	2016	riferimento art.2424 CC	riferimento DM 26/4/95
0,00	0,00		
0,00	0,00		
0,00	0,00		
0,00	0,00		
0,00	0,00		
0,00	0,00		

Allegato A

Prospetto dimostrativo del Risultato di Amministrazione

PROSPETTO DIMOSTRATIVO DEL RISULTATO DI AMMINISTRAZIONE

Fondo cassa al 1° gennaio	(+)
RISCOSSIONI	(+)
PAGAMENTI	(-)
SALDO DI CASSA AL 31 DICEMBRE	(=)
PAGAMENTI per azioni esecutive non regolarizzate al 31 dicembre	(-)
FONDO DI CASSA AL 31 DICEMBRE	(=)
RESIDUI ATTIVI	(+)
di cui derivanti da accertamenti di tributi effettuati sulla base della stima del dipartimento delle finanze	
RESIDUI PASSIVI	(-)
FONDO PLURIENNALE VINCOLATO PER SPESE CORRENTI (1)	(-)
FONDO PLURIENNALE VINCOLATO PER SPESE IN CONTO CAPITALE (1)	(-)
A) Risultato di amministrazione al 31/12/2017	(=)

Composizione del risultato di amministrazione presunto al 31/12/2017:

Parte accantonata

Fondo crediti di dubbia esigibilità al 31/12/2017
 Accantonamento residui perenti al 31/12/2017
 Fondo anticipazioni liquidità DL 35 del 2013 e successive modifiche e rifinanziamenti
 Fondo contenzioso
 Fondo perdite società partecipate
 Altri accantonamenti

B) Totale parte accantonata

Parte vincolata

Vincoli derivanti da leggi e dai principi contabili
 Vincoli derivanti da trasferimenti
 Vincoli derivanti dalla contrazione di mutui
 Vincoli formalmente attribuiti dall'ente
 Altri vincoli

C) Totale parte vincolata

Parte destinata agli investimenti

D) Totale destinata agli investimenti

E) Totale parte disponibile (E=A-B-C-D)

Allegato A

PROSPETTO DIMOSTRATIVO DEL RISULTATO DI AMMINISTRAZIONE

GESTIONE		
RESIDUI	COMPETENZA	TOTALE
		913.070.743,19
594.338.375,41	5.602.292.238,66	6.196.630.614,07
778.085.542,21	4.961.463.864,22	5.739.549.406,43
		1.370.151.950,83
		0,00
		1.370.151.950,83
1.319.435.201,75	657.066.313,19	1.976.501.514,94
		0,00
517.678.564,77	1.303.826.954,96	1.821.505.519,73
		169.975.798,98
		987.521.227,85
		367.650.919,21
		61.175.575,21
		51.497.101,94
		0,00
		1.208.276,27
		131.380,52
		0,00
		114.012.333,94
		0,00
		0,00
		0,00
		8.892.304,73
		0,00
		8.892.304,73
		0,00
		244.746.280,54

Allegato B

Composizione per Missione e Programmi del Fondo Pluriennale Vincolato dell'esercizio 2017

COMPOSIZIONE PER MISSIONI E PROGRAMMI DEL FONDO PLURIENNALE VINCOLATO DELL'ESERCIZIO 2017 DI RIFERIMENTO DEL BILANCIO

MISSIONI E PROGRAMMI		Fondo pluriennale vincolato al 31 dicembre dell'esercizio 2016	Spese impegnate negli esercizi precedenti e imputate all'esercizio 2017 e coperte dal fondo pluriennale vincolato	Riaccertamento degli impegni di cui alla lettera b) effettuata nel corso dell'esercizio 2017 (cd. economie di impegno)
MISSIONE	1 SERVIZI ISTITUZIONALI, GENERALI E DI GESTIONE			
1	ORGANI ISTITUZIONALI	9.498.557,42	9.424.731,08	73.826,34
2	SEGRETERIA GENERALE	5.530.839,68	4.672.580,48	858.259,20
3	GESTIONE ECONOMICA, FINANZIARIA, PROGRAMMAZIONE, PROVVEDITORATO	3.668.500,41	3.024.644,08	643.856,33
4	GESTIONE DELLE ENTRATE TRIBUTARIE E SERVIZI FISCALI	600.818,12	599.274,34	1.543,78
5	GESTIONE DEI BENI DEMANIALI E PATRIMONIALI	17.520,33	15.275,07	2.245,26
6	UFFICIO TECNICO	100.394.353,44	94.891.935,53	1.976.239,11
8	STATISTICA E SISTEMI INFORMATIVI	21.102.964,01	20.909.835,64	193.128,37
10	RISORSE UMANE	5.909.031,50	5.871.779,16	37.252,34
11	ALTRI SERVIZI GENERALI	1.315.273,24	1.306.581,69	8.691,55
TOTALE MISSIONE	1	148.037.858,15	140.716.637,07	3.795.042,28
MISSIONE	4 ISTRUZIONE E DIRITTO ALLO STUDIO			
1	ISTRUZIONE PRESCOLASTICA	2.001.355,86	1.394.788,86	112.903,00
2	ALTRI ORDINI DI ISTRUZIONE	15.166.492,57	14.967.267,04	199.225,53
3	EDILIZIA SCOLASTICA	766.353,62	418.762,15	347.591,47
4	ISTRUZIONE UNIVERSITARIA	30.147.750,92	21.534.714,87	1.397.199,99
6	SERVIZI AUSILIARI ALL'ISTRUZIONE	3.464.334,38	2.833.553,43	630.780,95
7	DIRITTO ALLO STUDIO	801.134,11	647.529,13	153.604,98
TOTALE MISSIONE	4	52.347.421,46	41.796.615,48	2.841.305,92
MISSIONE	5 TUTELA E VALORIZZAZIONE DE BENI E ATTIVITÀ CULTURALI			
1	VALORIZZAZIONE DEI BENI DI INTERESSE STORICO	1.781.408,10	1.579.758,31	201.649,79
2	ATTIVITÀ CULTURALI E INTERVENTI DIVERSI NEL SETTORE CULTURALE	16.770.795,73	13.003.412,42	811.102,09
TOTALE MISSIONE	5	18.552.203,83	14.583.170,73	1.012.751,88
MISSIONE	6 POLITICHE GIOVANILI, SPORT E TEMPO LIBERO			
1	SPORT E TEMPO LIBERO	42.235.804,73	23.151.433,09	462.053,59

COMPOSIZIONE PER MISSIONI E PROGRAMMI DEL FONDO PLURIENNALE VINCOLATO DELL'ESERCIZIO 2017 DI RIFERIMENTO DEL BILANCIO

Riaccertamento degli impegni di cui alla lettera b) effettuata nel corso dell'esercizio 2017 (cd. economie di impegno) su impegni pluriennali finanziati dal FPV e imputati agli esercizi successivi a 2017	Quota del fondo pluriennale vincolato al 31 dicembre dell'esercizio 2016 rinviata all'esercizio 2018 e successivi	Spese impegnate nell'esercizio 2017 con imputazione all'esercizio 2018 e coperte dal fondo pluriennale vincolato	Spese impegnate nell'esercizio 2017 con imputazione all'esercizio 2019 e coperte dal fondo pluriennale vincolato	Spese impegnate nell'esercizio 2017 con imputazione a esercizi successivi a quelli considerati nel bilancio pluriennale e coperte dal fondo pluriennale vincolato	Fondo pluriennale vincolato al 31 dicembre dell'esercizio 2017
0,00	0,00	10.886.762,71	0,00	0,00	10.886.762,71
0,00	0,00	6.989.877,80	0,00	0,00	6.989.877,80
0,00	0,00	5.087.096,48	0,00	0,00	5.087.096,48
0,00	0,00	3.728.907,07	0,00	0,00	3.728.907,07
0,00	0,00	119.067,25	0,00	0,00	119.067,25
3.530,85	3.522.647,95	111.394.152,37	0,00	0,00	114.916.800,32
0,00	0,00	19.189.578,64	13.997,73	0,00	19.203.576,37
0,00	0,00	244.528,27	0,00	0,00	244.528,27
0,00	0,00	1.283.369,81	0,00	0,00	1.283.369,81
3.530,85	3.522.647,95	158.923.340,40	13.997,73	0,00	162.459.986,08
0,00	493.664,00	1.287.050,06	0,00	0,00	1.780.714,06
0,00	0,00	4.253.260,30	0,00	0,00	4.253.260,30
0,00	0,00	1.358.076,55	0,00	0,00	1.358.076,55
154.310,92	7.061.525,14	6.718.166,84	12.000,00	0,00	13.791.691,98
0,00	0,00	3.470.545,31	0,00	0,00	3.470.545,31
0,00	0,00	962.256,98	0,00	0,00	962.256,98
154.310,92	7.555.189,14	18.049.356,04	12.000,00	0,00	25.616.545,18
0,00	0,00	5.220.124,54	0,00	0,00	5.220.124,54
1.334.391,27	1.621.889,95	8.647.322,12	585.426,31	1.434.632,06	12.289.270,44
1.334.391,27	1.621.889,95	13.867.446,66	585.426,31	1.434.632,06	17.509.394,98
7.360,70	18.614.957,35	20.369.003,14	0,00	685.836,20	39.669.796,69

COMPOSIZIONE PER MISSIONI E PROGRAMMI DEL FONDO PLURIENNALE VINCOLATO DELL'ESERCIZIO 2017 DI RIFERIMENTO DEL BILANCIO

MISSIONI E PROGRAMMI		Fondo pluriennale vincolato al 31 dicembre dell'esercizio 2016	Spese impegnate negli esercizi precedenti e imputate all'esercizio 2017 e coperte dal fondo pluriennale vincolato	Riaccertamento degli impegni di cui alla lettera b) effettuata nel corso dell'esercizio 2017 (cd. economie di impegno)
2	GIOVANI	1.084.579,29	436.004,54	18.974,50
TOTALE MISSIONE	6	43.320.384,02	23.587.437,63	481.028,09
MISSIONE	7 TURISMO			
1	SVILUPPO E LA VALORIZZAZIONE DEL TURISMO	9.419.244,41	7.551.209,18	185.127,73
TOTALE MISSIONE	7	9.419.244,41	7.551.209,18	185.127,73
MISSIONE	8 ASSETTO DEL TERRITORIO ED EDILIZIA ABITATIVA			
2	EDILIZIA RESIDENZIALE PUBBLICA E LOCALE E PIANI EDILIZIA ECONOMICO-POPOLARE	69.856.256,75	52.778.308,46	1.851.254,53
TOTALE MISSIONE	8	69.856.256,75	52.778.308,46	1.851.254,53
MISSIONE	9 SVILUPPO SOSTENIBILE E TUTELA DEL TERRITORIO E DELL'AMBIENTE			
1	DIFESA DEL SUOLO	2.368.115,15	2.236.312,27	131.802,88
2	TUTELA, VALORIZZAZIONE E RECUPERO AMBIENTALE	2.485.175,60	1.869.606,29	615.569,31
3	RIFIUTI	14.043.323,82	12.511.968,43	1.531.355,39
4	SERVIZIO IDRICO INTEGRATO	32.653.629,34	27.763.300,12	2.247.370,84
5	AREE PROTETTE, PARCHI NATURALI, PROTEZIONE NATURALISTICA E FORESTAZIONE	10.021.646,41	9.258.410,81	670.053,60
8	QUALITÀ DELL'ARIA E RIDUZIONE DELL'INQUINAMENTO	210.157,72	210.157,72	0,00
TOTALE MISSIONE	9	61.782.048,04	53.849.755,64	5.196.152,02
MISSIONE	10 TRASPORTI E DIRITTO ALLA MOBILITÀ			
2	TRASPORTO PUBBLICO LOCALE	48.584.452,22	43.557.099,34	5.027.352,88
5	VIABILITÀ E INFRASTRUTTURE STRADALI	143.926.598,26	134.595.856,03	3.638.115,38
TOTALE MISSIONE	10	192.511.050,48	178.152.955,37	8.665.468,26
MISSIONE	11 SOCCORSO CIVILE			
1	SISTEMA DI PROTEZIONE CIVILE	0,00	0,00	0,00
TOTALE MISSIONE	11	0,00	0,00	0,00

COMPOSIZIONE PER MISSIONI E PROGRAMMI DEL FONDO PLURIENNALE VINCOLATO DELL'ESERCIZIO 2017 DI RIFERIMENTO DEL BILANCIO

Riaccertamento degli impegni di cui alla lettera b) effettuata nel corso dell'esercizio 2017 (cd. economie di impegno) su impegni pluriennali finanziati dal FPV e imputati agli esercizi successivi a 2017	Quota del fondo pluriennale vincolato al 31 dicembre dell'esercizio 2016 rinviata all'esercizio 2018 e successivi	Spese impegnate nell'esercizio 2017 con imputazione all'esercizio 2018 e coperte dal fondo pluriennale vincolato	Spese impegnate nell'esercizio 2017 con imputazione all'esercizio 2019 e coperte dal fondo pluriennale vincolato	Spese impegnate nell'esercizio 2017 con imputazione a esercizi successivi a quelli considerati nel bilancio pluriennale e coperte dal fondo pluriennale vincolato	Fondo pluriennale vincolato al 31 dicembre dell'esercizio 2017
482.725,03	146.875,22	1.490.838,08	15.790,00	44.497,21	1.698.000,51
490.085,73	18.761.832,57	21.859.841,22	15.790,00	730.333,41	41.367.797,20
581.275,00	1.101.632,50	14.285.168,18	0,00	0,00	15.386.800,68
581.275,00	1.101.632,50	14.285.168,18	0,00	0,00	15.386.800,68
5.887.506,00	9.339.187,76	37.655.085,07	58.028,00	0,00	47.052.300,83
5.887.506,00	9.339.187,76	37.655.085,07	58.028,00	0,00	47.052.300,83
0,00	0,00	2.311.138,54	0,00	0,00	2.311.138,54
0,00	0,00	3.420.299,34	0,00	0,00	3.420.299,34
0,00	0,00	9.166.178,83	0,00	0,00	9.166.178,83
0,00	2.642.958,38	24.615.736,00	2.100,00	0,00	27.260.794,38
40.000,00	53.182,00	2.742.011,19	31.966,56	73.944,10	2.901.103,85
0,00	0,00	303.909,58	0,00	0,00	303.909,58
40.000,00	2.696.140,38	42.559.273,48	34.066,56	73.944,10	45.363.424,52
0,00	0,00	49.319.684,82	0,00	0,00	49.319.684,82
0,00	5.692.626,85	151.090.053,29	19.985,02	0,00	156.802.665,16
0,00	5.692.626,85	200.409.738,11	19.985,02	0,00	206.122.349,98
0,00	0,00	0,00	22.368,57	22.423,37	44.791,94
0,00	0,00	0,00	22.368,57	22.423,37	44.791,94

COMPOSIZIONE PER MISSIONI E PROGRAMMI DEL FONDO PLURIENNALE VINCOLATO DELL'ESERCIZIO 2017 DI RIFERIMENTO DEL BILANCIO

MISSIONI E PROGRAMMI		Fondo pluriennale vincolato al 31 dicembre dell'esercizio 2016	Spese impegnate negli esercizi precedenti e imputate all'esercizio 2017 e coperte dal fondo pluriennale vincolato	Riaccertamento degli impegni di cui alla lettera b) effettuata nel corso dell'esercizio 2017 (cd. economie di impegno)
MISSIONE	12 DIRITTI SOCIALI, POLITICHE SOCIALI E FAMIGLIA			
1	INTERVENTI PER L'INFANZIA E I MINORI E PER ASILI NIDO	18.356.308,86	16.390.849,48	1.965.459,38
2	INTERVENTI PER LA DISABILITÀ	2.114.073,11	1.835.020,64	279.052,47
3	INTERVENTI PER GLI ANZIANI	33.088.666,16	32.320.545,68	390.120,48
4	INTERVENTI PER I SOGGETTI A RISCHIO DI ESCLUSIONE SOCIALE	1.829.145,59	1.698.278,56	130.867,03
5	INTERVENTI PER LE FAMIGLIE	4.612.946,16	4.407.360,71	205.585,45
7	PROGRAMMAZIONE E GOVERNO DELLA RETE DEI SERVIZI SOCIO SANITARI E SOCIALI	2.679.703,16	2.614.523,71	65.179,45
8	COOPERAZIONE E ASSOCIAZIONISMO	1.025.098,39	935.842,72	89.255,67
TOTALE MISSIONE	12	63.705.941,43	60.202.421,50	3.125.519,93
MISSIONE	13 TUTELA DELLA SALUTE			
1	SERVIZIO SANITARIO REGIONALE - FINANZIAMENTO ORDINARIO CORRENTE PER LA GARANZIA DEI LEA	26.241.232,67	24.172.188,15	2.069.044,52
2	SERVIZIO SANITARIO REGIONALE - FINANZIAMENTO AGGIUNTIVO CORRENTE PER LIVELLI DI ASSISTENZA SUPERIORI AI LEA	9.196.302,80	9.155.363,69	40.939,11
5	SERVIZIO SANITARIO REGIONALE - INVESTIMENTI SANITARI	188.284.301,34	160.641.169,09	205.597,87
7	ULTERIORI SPESE IN MATERIA SANITARIA	0,00	0,00	0,00
TOTALE MISSIONE	13	223.721.836,81	193.968.720,93	2.315.581,50
MISSIONE	14 SVILUPPO ECONOMICO E COMPETITIVITÀ			
1	INDUSTRIA, PMI E ARTIGIANATO	54.815.049,66	42.296.611,75	2.587.870,57
2	COMMERCIO - RETI DISTRIBUTIVE - TUTELA DEI CONSUMATORI	4.632.438,00	4.112.775,49	519.662,51
3	RICERCA E INNOVAZIONE	51.675.721,93	20.590.422,90	2.935.842,11
4	RETI E ALTRI SERVIZI DI PUBBLICA UTILITÀ	18.869.064,71	18.676.206,25	192.858,46
TOTALE MISSIONE	14	129.992.274,30	85.676.016,39	6.236.233,65
MISSIONE	15 POLITICHE PER IL LAVORO E LA FORMAZIONE PROFESSIONALE			
2	FORMAZIONE PROFESSIONALE	4.196.455,33	3.691.658,63	504.796,70

COMPOSIZIONE PER MISSIONI E PROGRAMMI DEL FONDO PLURIENNALE VINCOLATO DELL'ESERCIZIO 2017 DI RIFERIMENTO DEL BILANCIO

Riaccertamento degli impegni di cui alla lettera b) effettuata nel corso dell'esercizio 2017 (cd. economie di impegno) su impegni pluriennali finanziati dal FPV e imputati agli esercizi successivi a 2017	Quota del fondo pluriennale vincolato al 31 dicembre dell'esercizio 2016 rinviata all'esercizio 2018 e successivi	Spese impegnate nell'esercizio 2017 con imputazione all'esercizio 2018 e coperte dal fondo pluriennale vincolato	Spese impegnate nell'esercizio 2017 con imputazione all'esercizio 2019 e coperte dal fondo pluriennale vincolato	Spese impegnate nell'esercizio 2017 con imputazione a esercizi successivi a quelli considerati nel bilancio pluriennale e coperte dal fondo pluriennale vincolato	Fondo pluriennale vincolato al 31 dicembre dell'esercizio 2017
0,00	0,00	17.685.437,52	0,00	0,00	17.685.437,52
0,00	0,00	2.405.117,18	0,00	0,00	2.405.117,18
0,00	378.000,00	27.932.470,08	0,00	0,00	28.310.470,08
0,00	0,00	2.445.268,32	0,00	0,00	2.445.268,32
0,00	0,00	2.949.614,48	0,00	0,00	2.949.614,48
0,00	0,00	2.491.862,46	0,00	0,00	2.491.862,46
0,00	0,00	619.752,51	0,00	0,00	619.752,51
0,00	378.000,00	56.529.522,55	0,00	0,00	56.907.522,55
0,00	0,00	8.604.842,44	0,00	0,00	8.604.842,44
0,00	0,00	7.756.908,51	0,00	0,00	7.756.908,51
174.256,29	27.263.278,09	161.673.236,75	406.016,00	0,00	189.342.530,84
0,00	0,00	5.435.939,93	0,00	0,00	5.435.939,93
174.256,29	27.263.278,09	183.470.927,63	406.016,00	0,00	211.140.221,72
732.208,08	9.198.359,26	60.850.465,81	959.600,00	0,00	71.008.425,07
0,00	0,00	7.890.157,10	0,00	0,00	7.890.157,10
9.385.557,17	18.763.899,75	30.263.540,74	0,00	0,00	49.027.440,49
0,00	0,00	26.478.529,90	0,00	0,00	26.478.529,90
10.117.765,25	27.962.259,01	125.482.693,55	959.600,00	0,00	154.404.552,56
0,00	0,00	1.325.174,76	0,00	0,00	1.325.174,76

COMPOSIZIONE PER MISSIONI E PROGRAMMI DEL FONDO PLURIENNALE VINCOLATO DELL'ESERCIZIO 2017 DI RIFERIMENTO DEL BILANCIO

MISSIONI E PROGRAMMI		Fondo pluriennale vincolato al 31 dicembre dell'esercizio 2016	Spese impegnate negli esercizi precedenti e imputate all'esercizio 2017 e coperte dal fondo pluriennale vincolato	Riaccertamento degli impegni di cui alla lettera b) effettuata nel corso dell'esercizio 2017 (cd. economie di impegno)
3	SOSTEGNO ALL'OCCUPAZIONE	3.373.158,31	3.162.526,53	204.221,78
TOTALE MISSIONE	15	7.569.613,64	6.854.185,16	709.018,48
MISSIONE	16 AGRICOLTURA, POLITICHE AGROALIMENTARI E PESCA			
1	SVILUPPO DEL SETTORE AGRICOLO E DEL SISTEMA AGROALIMENTARE	39.022.787,79	21.098.152,05	1.123.733,27
TOTALE MISSIONE	16	39.022.787,79	21.098.152,05	1.123.733,27
MISSIONE	17 ENERGIA E DIVERSIFICAZIONE DELLE FONTI ENERGETICHE			
1	FONTI ENERGETICHE	42.112.456,46	31.593.733,19	4.155.044,05
TOTALE MISSIONE	17	42.112.456,46	31.593.733,19	4.155.044,05
MISSIONE	18 RELAZIONI CON LE ALTRE AUTONOMIE TERRITORIALI E LOCALI			
1	RELAZIONI FINANZIARIE CON LE ALTRE AUTONOMIE TERRITORIALI	163.996.734,33	128.487.963,46	3.508.941,81
TOTALE MISSIONE	18	163.996.734,33	128.487.963,46	3.508.941,81
MISSIONE	19 RELAZIONI INTERNAZIONALI			
1	RELAZIONI INTERNAZIONALI E COOPERAZIONE ALLC SVILUPPO	1.892.841,40	1.892.841,40	0,00
TOTALE MISSIONE	19	1.892.841,40	1.892.841,40	0,00
MISSIONE	50 DEBITO PUBBLICO			
1	QUOTA INTERESSI AMMORTAMENTO MUTUI E PRESTITI OBBLIGAZIONARI	24.772,58	24.251,82	520,76
TOTALE MISSIONE	50	24.772,58	24.251,82	520,76
TOTALE		1.267.865.725,88	1.042.814.375,46	45.202.724,16

COMPOSIZIONE PER MISSIONI E PROGRAMMI DEL FONDO PLURIENNALE VINCOLATO DELL'ESERCIZIO 2017 DI RIFERIMENTO DEL BILANCIO

Riaccertamento degli impegni di cui alla lettera b) effettuata nel corso dell'esercizio 2017 (cd. economie di impegno) su impegni pluriennali finanziati dal FPV e imputati agli esercizi successivi a 2017	Quota del fondo pluriennale vincolato al 31 dicembre dell'esercizio 2016 rinviata all'esercizio 2018 e successivi	Spese impegnate nell'esercizio 2017 con imputazione all'esercizio 2018 e coperte dal fondo pluriennale vincolato	Spese impegnate nell'esercizio 2017 con imputazione all'esercizio 2019 e coperte dal fondo pluriennale vincolato	Spese impegnate nell'esercizio 2017 con imputazione a esercizi successivi a quelli considerati nel bilancio pluriennale e coperte dal fondo pluriennale vincolato	Fondo pluriennale vincolato al 31 dicembre dell'esercizio 2017
0,00	6.410,00	3.846.517,42	81.867,59	2.550,00	3.937.345,01
0,00	6.410,00	5.171.692,18	81.867,59	2.550,00	5.262.519,77
4.674.652,12	12.126.250,35	23.726.296,88	0,00	0,00	35.852.547,23
4.674.652,12	12.126.250,35	23.726.296,88	0,00	0,00	35.852.547,23
1.268.632,97	5.095.046,25	35.113.105,87	0,00	0,00	40.208.152,12
1.268.632,97	5.095.046,25	35.113.105,87	0,00	0,00	40.208.152,12
0,00	31.999.829,06	56.031.744,65	500.000,00	0,00	88.531.573,71
0,00	31.999.829,06	56.031.744,65	500.000,00	0,00	88.531.573,71
0,00	0,00	4.260.285,45	0,00	0,00	4.260.285,45
0,00	0,00	4.260.285,45	0,00	0,00	4.260.285,45
0,00	0,00	6.260,33	0,00	0,00	6.260,33
0,00	0,00	6.260,33	0,00	0,00	6.260,33
24.726.406,40	155.122.219,86	997.401.778,25	2.709.145,78	2.263.882,94	1.157.497.026,83

Allegato C

Composizione dell'accantonamento al Fondo Crediti di dubbia esigibilità e al Fondo Svalutazione Crediti

COMPOSIZIONE DELL'ACCANTONAMENTO AL FONDO CREDITI DI DUBBIA ESIGIBILITÀ E AL FONDO SVALUTAZIONE CREDITI

TIPOLOGIA	DENOMINAZIONE	RESIDUI ATTIVI FORMATISI NELL'ESERCIZIO CUI SI RIFERISCE IL RENDICONTO
ENTRATE CORRENTI DI NATURA TRIBUTARIA, CONTRIBUTIVA E PEREQUATIVA		
1010100	Tipologia 101: Imposte, tasse e proventi assimilati	79.243.799,85
	di cui accertati per cassa sulla base del principio contabile 3.7	0,00
	Tipologia 101: Imposte, tasse e proventi assimilati non accertati per cassa	79.243.799,85
1010200	Tipologia 102: Tributi destinati al finanziamento della sanità	0,00
	di cui accertati per cassa sulla base del principio contabile 3.7	0,00
	Tipologia 102: Tributi destinati al finanziamento della sanità non accertati per cassa	0,00
1010300	Tipologia 103: Tributi devoluti e regolati alle autonomie speciali	332.278.127,42
	di cui accertati per cassa sulla base del principio contabile 3.7	332.278.127,42
	Tipologia 103: Tributi devoluti e regolati alle autonomie speciali non accertati per cassa	0,00
1010400	Tipologia 104: Compartecipazioni di tributi	0,00
1030100	Tipologia 301: Fondi perequativi da Amministrazioni Centrali	0,00
1030200	Tipologia 302: Fondi perequativi dalla Regione o Provincia autonoma	0,00
1000000	TOTALE TITOLO 1	411.521.927,27
TRASFERIMENTI CORRENTI		
2010100	Tipologia 101: Trasferimenti correnti da Amministrazioni pubbliche	155.086.566,61
2010200	Tipologia 102: Trasferimenti correnti da Famiglie	0,00
2010300	Tipologia 103: Trasferimenti correnti da Imprese	93.363,19
2010400	Tipologia 104: Trasferimenti correnti da Istituzioni Sociali Private	26.000,00
2010500	Tipologia 105: Trasferimenti correnti dall'Unione Europea e dal Resto del Mondo	1.292.694,37
	Trasferimenti correnti dall'Unione Europea	1.292.694,37
	Trasferimenti correnti dal Resto del Mondo	0,00
2000000	TOTALE TITOLO 2	156.498.624,17
ENTRATE EXTRATRIBUTARIE		
3010000	Tipologia 100: Vendita di beni e servizi e proventi derivanti dalla gestione dei beni	4.843.347,06
3020000	Tipologia 200: Proventi derivanti dall'attività di controllo e repressione delle irregolarità e degli illeciti	3.233.539,65
3030000	Tipologia 300: Interessi attivi	215.300,07
3040000	Tipologia 400: Altre entrate da redditi da capitale	0,00
3050000	Tipologia 500: Rimborsi e altre entrate correnti	15.331.472,70
3000000	TOTALE TITOLO 3	23.623.659,48

Allegato C

COMPOSIZIONE DELL'ACCANTONAMENTO AL FONDO CREDITI DI DUBBIA ESIGIBILITÀ E AL FONDO SVALUTAZIONE CREDITI

RESIDUI ATTIVI DEGLI ESERCIZI PRECEDENTI	TOTALE RESIDUI ATTIVI	IMPORTO MINIMO DEL FONDO	FONDO CREDITI DI DUBBIA ESIGIBILITA'	% di accantonamento al fondo crediti di dubbia esigibilità
17.762,08	79.261.561,93			
0,00	0,00			
17.762,08	79.261.561,93	0,00	0,00	0,00%
0,00	0,00			
0,00	0,00			
0,00	0,00	0,00	0,00	0,00%
736.155.048,22	1.068.433.175,64			
736.155.048,22	1.068.433.175,64			
0,00	0,00	0,00	0,00	0,00%
0,00	0,00	0,00	0,00	0,00%
0,00	0,00	0,00	0,00	0,00%
0,00	0,00	0,00	0,00	0,00%
736.172.810,30	1.147.694.737,57	0,00	0,00	0,00%
401.245.626,13	556.332.192,74	0,00	0,00	0,00%
0,00	0,00	0,00	0,00	0,00%
21.218,00	114.581,19	114.581,19	114.581,19	100,00%
0,00	26.000,00	0,00	0,00	0,00%
6.445.484,46	7.738.178,83			
6.445.484,46	7.738.178,83			
0,00	0,00	0,00	0,00	0,00%
407.712.328,59	564.210.952,76	114.581,19	114.581,19	0,00%
2.104.476,62	6.947.823,68	5.972.349,24	5.972.349,24	85,96%
21.809.503,29	25.043.042,94	24.336.829,13	24.336.829,13	97,18%
2.230.987,20	2.446.287,27	2.304.647,24	2.304.647,24	94,21%
0,00	0,00	0,00	0,00	0,00%
22.512.790,02	37.844.262,72	26.025.499,47	26.025.499,47	68,77%
48.657.757,13	72.281.416,61	58.639.325,08	58.639.325,08	0,00%

COMPOSIZIONE DELL'ACCANTONAMENTO AL FONDO CREDITI DI DUBBIA ESIGIBILITÀ E AL FONDO SVALUTAZIONE CREDITI

TIPOLOGIA	DENOMINAZIONE	RESIDUI ATTIVI FORMATISI NELL'ESERCIZIO CUI SI RIFERISCE IL RENDICONTO
	ENTRATE IN CONTO CAPITALE	
4010000	Tipologia 100: Tributi in conto capitale	0,00
4020000	Tipologia 200: Contributi agli investimenti	8.400.522,08
	Contributi agli investimenti da amministrazioni pubbliche	127.606,41
	Contributi agli investimenti da UE	237.788,08
	Tipologia 200: Contributi agli investimenti al netto dei contributi da PA e da UE	8.035.127,59
4030000	Tipologia 300: Altri trasferimenti in conto capitale	0,00
	Altri trasferimenti in conto capitale da amministrazioni pubbliche	0,00
	Altri trasferimenti in conto capitale da UE	0,00
	Tipologia 300: Altri trasferimenti in conto capitale al netto dei trasferimenti da PA e da UE	0,00
4040000	Tipologia 400: Entrate da alienazione di beni materiali e immateriali	20.496,95
4050000	Tipologia 500: Altre entrate in conto capitale	43.181.214,66
4000000	TOTALE TITOLO 4	51.602.233,69
	ENTRATE DA RIDUZIONE DI ATTIVITÀ FINANZIARIE	
5010000	Tipologia 100: Alienazione di attività finanziarie	0,00
5020000	Tipologia 200: Riscossione crediti di breve termine	0,00
5030000	Tipologia 300: Riscossione crediti di medio-lungo termine	3.664.641,81
5040000	Tipologia 400: Altre entrate per riduzione di attività finanziarie	0,00
5000000	TOTALE TITOLO 5	3.664.641,81
	TOTALE GENERALE	646.911.086,42
	DI CUI FONDO CREDITI DI DUBBIA ESIGIBILITA' IN C/CAPITALE	51.602.233,69
	DI CUI FONDO CREDITI DI DUBBIA ESIGIBILITA' DI PARTE CORRENTE	595.308.852,73

COMPOSIZIONE FONDO SVALUTAZIONE CREDITI	TOTALE CREDITI	FONDO SVALUTAZIONE CREDITI
RESIDUI ATTIVI NEL CONTO DEL BILANCIO	1.852.009.720,76	61.175.575,21
CREDITI STRALCIATI DAL CONTO DEL BILANCIO	0,00	0,00
ACCERTAMENTI IMPUTATI AGLI ESERCIZI SUCCESSIVI A QUELLO CUI IL RENDICONTO SI RIFERISCE	193.606.067,59	0,00
TOTALE	2.045.615.788,35	61.175.575,21

Allegato C

COMPOSIZIONE DELL'ACCANTONAMENTO AL FONDO CREDITI DI DUBBIA ESIGIBILITÀ E AL FONDO SVALUTAZIONE CREDITI

RESIDUI ATTIVI DEGLI ESERCIZI PRECEDENTI	TOTALE RESIDUI ATTIVI	IMPORTO MINIMO DEL FONDO	FONDO CREDITI DI DUBBIA ESIGIBILITA'	% di accantonamento al fondo crediti di dubbia esigibilità
0,00	0,00	0,00	0,00	0,00%
0,00	8.400.522,08			
0,00	127.606,41			
0,00	237.788,08			
0,00	8.035.127,59	0,00	0,00	0,00%
9.519.153,35	9.519.153,35			
8.461.100,84	8.461.100,84			
40.274,51	40.274,51			
1.017.778,00	1.017.778,00	1.017.778,00	1.017.778,00	100,00%
2.884.906,50	2.905.403,45	1.403.890,94	1.403.890,94	48,32%
3.021,47	43.184.236,13	0,00	0,00	0,00%
12.407.081,32	64.009.315,01	2.421.668,94	2.421.668,94	0,00%
0,00	0,00	0,00	0,00	0,00%
0,00	0,00	0,00	0,00	0,00%
148.657,00	3.813.298,81	0,00	0,00	0,00%
0,00	0,00	0,00	0,00	0,00%
148.657,00	3.813.298,81	0,00	0,00	0,00%
1.205.098.634,34	1.852.009.720,76	61.175.575,21	61.175.575,21	0,00%
12.407.081,32	64.009.315,01	2.421.668,94	2.421.668,94	0,00%
1.192.691.553,02	1.788.000.405,75	58.753.906,27	58.753.906,27	0,00%

Allegato D

Prospetto delle Entrate di Bilancio per Titoli, Tipologie e Categorie

PROSPETTO DELLE ENTRATE DI BILANCIO PER TITOLI, TIPOLOGIE E CATEGORIE

Titolo Tipologia Categorie	DENOMINAZIONE
----------------------------------	---------------

Entrate correnti di natura tributaria, contributiva e perequativa**1010100 TIPOLOGIA 101: IMPOSTE TASSE E PROVENTI ASSIMILATI**

- 1010117 ADDIZIONALE REGIONALE IRPEF NON SANITÀ
- 1010120 IMPOSTA REGIONALE SULLE ATTIVITÀ PRODUTTIVE (IRAP) NON SANITÀ
- 1010139 IMPOSTA SULLE ASSICURAZIONI RC AUTO
- 1010140 IMPOSTA DI ISCRIZIONE AL PUBBLICO REGISTRO AUTOMOBILISTICO (PRA)
- 1010146 TASSA REGIONALE PER IL DIRITTO ALLO STUDIO UNIVERSITARIO
- 1010150 TASSA DI CIRCOLAZIONE DEI VEICOLI A MOTORE (TASSA AUTOMOBILISTICA)
- 1010159 TRIBUTO SPECIALE PER IL DEPOSITO IN DISCARICA DEI RIFIUTI SOLIDI
- 1010199 ALTRE IMPOSTE, TASSE E PROVENTI ASSIMILATI N.A.C.

1010300 TIPOLOGIA 103: TRIBUTI DEVOLUTI E REGOLATI ALLE AUTONOMIE SPECIALI

- 1010301 IMPOSTA SUL REDDITO DELLE PERSONE FISICHE (EX IRPEF)
- 1010302 IMPOSTA SUL REDDITO DELLE SOCIETÀ (EX IRPEG)
- 1010303 IMPOSTA SOSTITUTIVA DELL'IRPEF E DELL'IMPOSTA DI REGISTRO E DI BOLLO SULLE LOCAZIONI DI IMMOBILI FINALITÀ ABITATIVE (CEDOLA
- 1010310 IMPOSTA SULLE RISERVE MATEMATICHE DELLE IMPRESE DI ASSICURAZIONE
- 1010312 IMPOSTA SULLE PLUSVALENZE DA CESSIONE DI ATTIVITÀ FINANZIARIE
- 1010313 IMPOSTA SOSTITUTIVA DELLE IMPOSTE SUI REDDITI SU PLUSVALENZE DA CESSIONE A TITOLO ONEROSO DI AZIONI E DI ALTRI RAPPORTI PARTECIP
- 1010315 IMPOSTA ERARIALE SUGLI AEROMOBILI PRIVATI
- 1010318 RITENUTE SUGLI INTERESSI E SU ALTRI REDDITI DA CAPITALE
- 1010319 RITENUTE E IMPOSTE SOSTITUTIVE SUGLI UTILI DISTRIBUITI DALLE SOCIETÀ DI CAPITALI
- 1010321 IMPOSTA SUL VALORE AGGIUNTO (IVA) SUGLI SCAMBI INTERNI
- 1010322 IMPOSTA SUL VALORE AGGIUNTO (IVA) SULLE IMPORTAZIONI
- 1010323 IMPOSTA SULLE ASSICURAZIONI
- 1010324 ACCISA SUI TABACCHI
- 1010325 ACCISA SULL'ALCOLE E LE BEVANDE ALCOLICHE
- 1010326 ACCISA SULL'ENERGIA ELETTRICA
- 1010327 ACCISA SUI PRODOTTI ENERGETICI
- 1010329 ACCISA SUL GASOLIO
- 1010330 IMPOSTA SUL GAS NATURALE
- 1010332 IMPOSTA DI CONSUMO SU OLI LUBRIFICANTI E BITUMI DI PETROLIO
- 1010333 IMPOSTA DI REGISTRO
- 1010334 IMPOSTA DI BOLLO
- 1010336 IMPOSTA UNICA SUI CONCORSI PRONOSTICI E SULLE SCOMMESSE
- 1010337 PROVENTI DA LOTTO, LOTTERIE E ALTRI GIOCHI
- 1010338 IMPOSTA SUGLI INTRATTENIMENTI
- 1010345 TASSA SULLE CONCESSIONI GOVERNATIVE
- 1010358 CANONE RADIOTELEVISIVO
- 1010362 DIRITTI CATASTALI
- 1010371 PROVENTI DALLA VENDITA DI DENATURANTI E CONTRASSEGNI DI STATO
- 1010395 ALTE ACCISE N.A.C.
- 1010397 ALTRE RITENUTE N.A.C.
- 1010398 ALTRE IMPOSTE SOSTITUTIVE N.A.C.

PROSPETTO DELLE ENTRATE DI BILANCIO PER TITOLI, TIPOLOGIE E CATEGORIE

ACCERTAMENTI	di cui entrate accertate non ricorrenti	RISCOSSIONI IN C/COMPETENZA	RISCOSSIONI IN C/RESIDUI
451.395.751,25	0,00	372.151.951,40	76.356.985,44
23.473.031,42	0,00	22.262.522,76	1.918.260,17
267.908.792,29	0,00	190.553.379,60	73.977.864,65
16.145.458,89	0,00	16.145.458,89	0,00
31.419.014,05	0,00	31.419.014,05	0,00
558.805,03	0,00	40.926,53	460.634,00
111.702.691,10	0,00	111.542.691,10	0,00
170.164,52	0,00	170.164,52	0,00
17.793,95	0,00	17.793,95	226,62
4.445.076.741,05	15.593.684,52	4.112.798.613,63	275.790.833,46
2.265.323.516,16	0,00	2.126.971.095,00	115.689.192,12
303.014.001,40	0,00	303.014.001,40	0,00
25.480.225,72	0,00	25.480.225,72	0,00
11.719.889,60	0,00	11.719.889,60	0,00
12.377.009,51	0,00	12.377.009,51	0,00
439,14	0,00	439,14	0,00
0,00	0,00	0,00	0,00
34.380.431,93	0,00	34.380.431,93	0,00
8.622.867,29	0,00	8.622.867,29	0,00
706.817.426,05	0,00	705.154.831,00	0,00
138.581.862,15	0,00	714.030,49	47.066.475,47
31.323.050,85	0,00	31.323.050,85	0,00
72.729.706,32	0,00	72.729.706,32	0,00
73.056.025,21	0,00	73.056.025,21	0,00
24.407.513,08	0,00	24.407.513,08	0,00
144.376.565,57	0,00	144.376.565,57	0,00
0,00	0,00	0,00	0,00
23.437.951,25	0,00	23.437.951,25	0,00
2.976.661,23	0,00	2.976.661,23	0,00
68.639.392,90	0,00	68.639.392,90	0,00
40.993.397,67	0,00	39.037.620,55	0,00
2.039.960,52	0,00	0,00	0,00
42.355.727,35	0,00	0,00	0,00
90.096,39	0,00	90.096,39	0,00
3.549.273,57	0,00	2.309.656,87	0,00
698.414,49	0,00	126.213,69	0,00
5.782.409,08	0,00	5.782.409,08	0,00
105.320,70	0,00	105.320,70	0,00
455.096,35	0,00	455.096,35	0,00
5.527.594,11	0,00	5.527.594,11	0,00
52.888.393,79	0,00	52.888.393,79	0,00

PROSPETTO DELLE ENTRATE DI BILANCIO PER TITOLI, TIPOLOGIE E CATEGORIE

Titolo Tipologia Categorie	DENOMINAZIONE
1010399	ALTRE RITENUTE N.A.C.
1000000	TOTALE TITOLO 1

Trasferimenti correnti

2010100	TIPOLOGIA 101: TRASFERIMENTI CORRENTI DA AMMINISTRAZIONI PUBBLICHE
2010101	TRASFERIMENTI CORRENTI DA AMMINISTRAZIONI CENTRALI
2010102	TRASFERIMENTI CORRENTI DA AMMINISTRAZIONI LOCALI
2010300	TIPOLOGIA 103: TRASFERIMENTI CORRENTI DA IMPRESE
2010301	SPONSORIZZAZIONI DA IMPRESE
2010302	ALTRI TRASFERIMENTI CORRENTI DA IMPRESE
2010400	TIPOLOGIA 104: TRASFERIMENTI CORRENTI DA ISTITUZIONI SOCIALI PRIVATE
2010401	TRASFERIMENTI CORRENTI DA ISTITUZIONI SOCIALI PRIVATE
2010500	TIPOLOGIA 105: TRASFERIMENTI CORRENTI DALL'UNIONE EUROPEA E DAL RESTO DEL MONDO
2010501	TRASFERIMENTI CORRENTI DALL'UNIONE EUROPEA
2000000	TOTALE TITOLO 2

Entrate extratributarie

3010000	TIPOLOGIA 100: VENDITA DI BENI E SERVIZI E PROVENTI DERIVANTI DALLA GESTIONE DEI BENI
3010100	VENDITA DI BENI
3010200	ENTRATE DALLA VENDITA E DALL'EROGAZIONE DI SERVIZI
3010300	PROVENTI DERIVANTI DALLA GESTIONE DEI BENI
3020000	TIPOLOGIA 200: PROVENTI DERIVANTI DALL'ATTIVITÀ DI CONTROLLO E REPRESSIONE DELLE IRREGOLARITÀ E DEGLI ILLECITI
3020100	ENTRATE DA AMMINISTRAZIONI PUBBLICHE DERIVANTI DALL'ATTIVITÀ DI CONTROLLO E REPRESSIONE DELLE IRREGOLARITÀ E DEGLI ILLECITI
3020200	ENTRATE DA FAMIGLIE DERIVANTI DALL'ATTIVITÀ DI CONTROLLO E REPRESSIONE DELLE IRREGOLARITÀ E DEGLI ILLECITI
3020300	ENTRATE DA IMPRESE DERIVANTI DALL'ATTIVITÀ DI CONTROLLO E REPRESSIONE DELLE IRREGOLARITÀ E DEGLI ILLECITI
3020400	ENTRATE DA ISTITUZIONI SOCIALI PRIVATE DERIVANTI DALL'ATTIVITÀ DI CONTROLLO E REPRESSIONE DELLE IRREGOLARITÀ E DEGLI ILLECITI
3030000	TIPOLOGIA 300: INTERESSI ATTIVI
3030300	ALTRI INTERESSI ATTIVI
3040000	TIPOLOGIA 400: ALTRE ENTRATE DA REDDITI DA CAPITALE

PROSPETTO DELLE ENTRATE DI BILANCIO PER TITOLI, TIPOLOGIE E CATEGORIE

ACCERTAMENTI	di cui entrate accertate non ricorrenti	RISCOSSIONI IN C/COMPETENZA	RISCOSSIONI IN C/RESIDUI
343.326.521,67	15.593.684,52	337.094.524,61	113.035.165,87
4.896.472.492,30	15.593.684,52	4.484.950.565,03	352.147.818,90

430.622.178,16	1.289.334,60	275.535.611,55	157.729.022,06
417.669.973,57	889.334,60	262.857.657,11	150.982.931,87
12.952.204,59	400.000,00	12.677.954,44	6.746.090,19
4.931.596,76	5.856,00	4.838.233,57	0,00
5.856,00	5.856,00	2.928,00	0,00
4.925.740,76	0,00	4.835.305,57	0,00
31.000,00	26.000,00	5.000,00	1.000,00
31.000,00	26.000,00	5.000,00	1.000,00
1.952.766,85	107.962,07	660.072,48	79.086,94
1.952.766,85	107.962,07	660.072,48	79.086,94
437.537.541,77	1.429.152,67	281.038.917,60	157.809.109,00

74.169.397,72	0,00	69.326.050,66	1.062.189,77
11.912.616,39	0,00	10.870.846,87	223.130,70
33.630.407,62	0,00	31.726.391,42	395.990,45
28.626.373,71	0,00	26.728.812,37	443.068,62
6.059.848,45	6.059.848,45	2.826.308,80	318.045,20
13.082,00	13.082,00	13.082,00	0,00
1.206.568,32	1.206.568,32	1.067.134,27	146.295,09
4.781.415,56	4.781.415,56	1.688.497,71	171.380,84
58.782,57	58.782,57	57.594,82	369,27
560.732,51	0,00	345.432,44	103.641,96
560.732,51	0,00	345.432,44	103.641,96
23.447.193,63	23.447.193,63	23.447.193,63	0,00

PROSPETTO DELLE ENTRATE DI BILANCIO PER TITOLI, TIPOLOGIE E CATEGORIE

Titolo Tipologia Categorie	DENOMINAZIONE
3040200	ENTRATE DERIVANTI DALLA DISTRIBUZIONE DI DIVIDENDI
3040300	ENTRATE DERIVANTI DALLA DISTRIBUZIONE DI UTILI E AVANZI
3050000	TIPOLOGIA 500: RIMBORSI E ALTRE ENTRATE CORRENTI
3050200	RIMBORSI IN ENTRATA
3059900	ALTRE ENTRATE CORRENTI N.A.C.
3000000	TOTALE TITOLO 3

Entrate in conto capitale

4020000	TIPOLOGIA 200: CONTRIBUTI AGLI INVESTIMENTI
4020100	CONTRIBUTI AGLI INVESTIMENTI DA AMMINISTRAZIONI PUBBLICHE
4020200	CONTRIBUTI AGLI INVESTIMENTI DA FAMIGLIE
4020500	CONTRIBUTI AGLI INVESTIMENTI DALL'UNIONE EUROPEA E DAL RESTO DEL MONDO
4020600	CONTRIBUTI AGLI INVESTIMENTI DIRETTAMENTE DESTINATI AL RIMBORSO DI PRESTITI DA AMMINISTRAZIONI PUBBLICHE
4030000	TIPOLOGIA 300: ALTRI TRASFERIMENTI IN CONTO CAPITALE
4031000	ALTRI TRASFERIMENTI IN CONTO CAPITALE DA AMMINISTRAZIONI PUBBLICHE
4031200	ALTRI TRASFERIMENTI IN CONTO CAPITALE DA IMPRESE
4031400	ALTRI TRASFERIMENTI IN CONTO CAPITALE DALL'UNIONE EUROPEA E DAL RESTO DEL MONDO
4040000	TIPOLOGIA 400: ENTRATE DA ALIENAZIONE DI BENI MATERIALI E IMMATERIALI
4040100	ALIENAZIONE DI BENI MATERIALI
4040200	CESSIONE DI TERRENI E DI BENI MATERIALI NON PRODOTTI
4050000	TIPOLOGIA 500: ALTRE ENTRATE IN CONTO CAPITALE
4050300	ENTRATE IN CONTO CAPITALE DOVUTE A RIMBORSI, RECUPERI E RESTITUZIONI DI SOMME NON DOVUTE O INCASSATE IN ECCESSO
4050400	ALTRE ENTRATE IN CONTO CAPITALE N.A.C.
4000000	TOTALE TITOLO 4

Entrate da riduzione di attività finanziarie

5010000	TIPOLOGIA 100: ALIENAZIONE DI ATTIVITÀ FINANZIARIE
5010100	ALIENAZIONE DI PARTECIPAZIONI
5030000	TIPOLOGIA 300: RISCOSSIONE CREDITI DI MEDIO-LUNGO TERMINE
5030100	RISCOSSIONE CREDITI DI MEDIO-LUNGO TERMINE A TASSO AGEVOLATO DA AMMINISTRAZIONI PUBBLICHE
5030200	RISCOSSIONE CREDITI DI MEDIO-LUNGO TERMINE A TASSO AGEVOLATO DA FAMIGLIE
5030300	RISCOSSIONE CREDITI DI MEDIO-LUNGO TERMINE A TASSO AGEVOLATO DA IMPRESE

PROSPETTO DELLE ENTRATE DI BILANCIO PER TITOLI, TIPOLOGIE E CATEGORIE

ACCERTAMENTI	di cui entrate accertate non ricorrenti	RISCOSSIONI IN C/COMPETENZA	RISCOSSIONI IN C/RESIDUI
22.798.590,04	22.798.590,04	22.798.590,04	0,00
648.603,59	648.603,59	648.603,59	0,00
133.258.765,24	11.458.174,00	117.927.292,54	14.085.188,49
113.990.801,88	11.458.174,00	98.832.248,71	14.083.000,36
19.267.963,36	0,00	19.095.043,83	2.188,13
237.495.937,55	40.965.216,08	213.872.278,07	15.569.065,42
11.148.360,01	7.441.417,22	2.747.837,93	2.049.819,90
397.296,66	397.296,66	269.690,25	0,00
6.421.060,70	6.421.060,70	262.018,00	0,00
623.059,86	623.059,86	385.271,78	258.471,43
3.706.942,79	0,00	1.830.857,90	1.791.348,47
34.725.935,90	2.675.384,08	34.725.935,90	397.135,64
32.050.551,82	0,00	32.050.551,82	397.135,64
2.675.384,08	2.675.384,08	2.675.384,08	0,00
0,00	0,00	0,00	0,00
17.426.196,79	17.426.196,79	17.405.699,84	3.200,00
16.154.862,94	16.154.862,94	16.153.865,99	3.200,00
1.271.333,85	1.271.333,85	1.251.833,85	0,00
45.609.474,66	45.609.474,66	2.428.260,00	120,61
0,00	0,00	0,00	120,61
45.609.474,66	45.609.474,66	2.428.260,00	0,00
108.909.967,36	73.152.472,75	57.307.733,67	2.450.276,15
884.100,00	884.100,00	884.100,00	0,00
884.100,00	884.100,00	884.100,00	0,00
146.973.282,84	0,00	143.308.641,03	5.268.015,68
139.578.553,08	0,00	135.914.031,87	5.268.015,68
7.344.873,56	0,00	7.344.752,96	0,00
49.856,20	0,00	49.856,20	0,00

PROSPETTO DELLE ENTRATE DI BILANCIO PER TITOLI, TIPOLOGIE E CATEGORIE

Titolo Tipologia Categorie	DENOMINAZIONE
5000000	TOTALE TITOLO 5
Accensione prestiti	
6030000	TIPOLOGIA 300: ACCENSIONE MUTUI E ALTRI FINANZIAMENTI A MEDIO LUNGO TERMINE
6030100	FINANZIAMENTI A MEDIO LUNGO TERMINE
6000000	TOTALE TITOLO 6
Entrate per conto terzi e partite di giro	
9010000	TIPOLOGIA 100: ENTRATE PER PARTITE DI GIRO
9010100	ALTRE RITENUTE
9010200	RITENUTE SU REDDITI DA LAVORO DIPENDENTE
9010300	RITENUTE SU REDDITI DA LAVORO AUTONOMO
9019900	ALTRE ENTRATE PER PARTITE DI GIRO
9020000	TIPOLOGIA 200: ENTRATE PER CONTO TERZI
9020400	DEPOSITI DI/PRESSO TERZI
9029900	ALTRE ENTRATE PER CONTO TERZI
9000000	TOTALE TITOLO 9
TOTALE TITOLI	

PROSPETTO DELLE ENTRATE DI BILANCIO PER TITOLI, TIPOLOGIE E CATEGORIE

ACCERTAMENTI	di cui entrate accertate non ricorrenti	RISCOSSIONI IN C/COMPETENZA	RISCOSSIONI IN C/RESIDUI
147.857.382,84	884.100,00	144.192.741,03	5.268.015,68
20.688.899,19	20.688.899,19	11.050.000,00	27.368.782,31
20.688.899,19	20.688.899,19	11.050.000,00	27.368.782,31
20.688.899,19	20.688.899,19	11.050.000,00	27.368.782,31
392.152.790,90	0,00	391.960.259,23	33.433.246,58
63.428.999,48	0,00	63.244.010,85	24.219,55
246.871.399,39	0,00	246.871.377,44	0,00
2.806.532,76	0,00	2.802.452,60	0,00
79.045.859,27	0,00	79.042.418,34	33.409.027,03
18.243.539,94	0,00	17.919.744,03	292.061,37
856.835,77	0,00	856.835,77	0,00
17.386.704,17	0,00	17.062.908,26	292.061,37
410.396.330,84	0,00	409.880.003,26	33.725.307,95
6.259.358.551,85	152.713.525,21	5.602.292.238,66	594.338.375,41

Allegato E1

Prospetto delle Spese di bilancio per Missioni, Programmi e Macroaggregati Spese Correnti - Impegni

PROSPETTO DELLE SPESE DI BILANCIO PER MISSIONI, PROGRAMMI E MACROAGGREGATI - SPESE CORRENTI - IMPEGNI

MISSIONI PROGRAMMI \ MACROAGGREGATI	SPESE CORRENTI	REDDITI DA LAVORO DIPENDENTE	IMPOSTE E TASSE A CARICO DELL'ENTE
	100	101	102
TOTALE MACROAGGREGATI	4.232.152.247,50	1.030.924.669,41	67.367.601,49
1 SERVIZI ISTITUZIONALI, GENERALI E DI GESTIONE	420.848.566,23	247.598.757,78	18.244.109,60
1 ORGANI ISTITUZIONALI	11.545.990,25	0,00	62.000,00
2 SEGRETERIA GENERALE	4.863.374,59	0,00	0,00
3 GESTIONE ECONOMICA, FINANZIARIA, PROGRAMMAZIONE, PROVVEDITORATO	11.700.617,70	0,00	16.655,00
4 GESTIONE DELLE ENTRATE TRIBUTARIE E SERVIZI FISCALI	13.940.650,85	0,00	5.881.899,24
5 GESTIONE DEI BENI DEMANIALI E PATRIMONIALI	5.263.002,34	0,00	0,00
6 UFFICIO TECNICO	29.483.129,54	0,00	0,00
7 ELEZIONI E CONSULTAZIONI POPOLARI ANAGRAFE E STATO CIVILE	0,00	0,00	0,00
8 STATISTICA E SISTEMI INFORMATIVI	34.507.232,08	0,00	0,00
10 RISORSE UMANE	261.027.761,43	247.598.757,78	12.238.016,52
11 ALTRI SERVIZI GENERALI	48.516.807,45	0,00	45.538,84
4 ISTRUZIONE E DIRITTO ALLO STUDIO	1.004.342.657,09	782.325.915,26	49.059.919,85
1 ISTRUZIONE PRESCOLASTICA	3.615.343,11	0,00	0,00
2 ALTRI ORDINI DI ISTRUZIONE	868.254.235,66	782.321.425,84	49.059.919,85
4 ISTRUZIONE UNIVERSITARIA	99.648.444,10	0,00	0,00
6 SERVIZI AUSILIARI ALL'ISTRUZIONE	19.215.845,34	0,00	0,00
7 DIRITTO ALLO STUDIO	13.608.788,88	4.489,42	0,00
5 TUTELA E VALORIZZAZIONE DEI BENI E ATTIVITÀ CULTURALI	50.326.565,26	0,00	0,00

**PROSPETTO DELLE SPESE DI BILANCIO PER MISSIONI, PROGRAMMI E MACROAGGREGATI - SPESE
CORRENTI - IMPEGNI**

ACQUISTO DI BENI E SERVIZI	TRASFERIMENTI CORRENTI	INTERESSI PASSIVI	RIMBORSI E POSTE CORRETTIVE DELLE ENTRATE	ALTRE SPESE CORRENTI
103	104	107	109	110
291.766.602,22	2.791.921.485,98	1.578.603,40	2.018.482,39	46.574.802,61
96.275.785,71	15.496.921,41	6.570,18	1.418.482,39	41.807.939,16
3.228.690,29	6.836.817,57	0,00	1.418.482,39	0,00
4.339.362,94	524.011,65	0,00	0,00	0,00
11.683.962,70	0,00	0,00	0,00	0,00
8.058.751,61	0,00	0,00	0,00	0,00
5.263.002,34	0,00	0,00	0,00	0,00
22.934.075,42	6.235.000,00	0,00	0,00	314.054,12
0,00	0,00	0,00	0,00	0,00
32.870.900,51	1.636.331,57	0,00	0,00	0,00
1.176.589,53	14.397,60	0,00	0,00	0,00
6.720.450,37	250.363,02	6.570,18	0,00	41.493.885,04
24.975.451,73	143.655.704,58	0,00	0,00	4.325.665,67
478.001,68	3.137.341,43	0,00	0,00	0,00
11.055.463,12	21.981.737,83	0,00	0,00	3.835.689,02
2.424.676,09	97.223.768,01	0,00	0,00	0,00
9.596.438,35	9.619.406,99	0,00	0,00	0,00
1.420.872,49	11.693.450,32	0,00	0,00	489.976,65
3.410.712,21	46.915.853,05	0,00	0,00	0,00

PROSPETTO DELLE SPESE DI BILANCIO PER MISSIONI, PROGRAMMI E MACROAGGREGATI - SPESE CORRENTI - IMPEGNI

MISSIONI PROGRAMMI \ MACROAGGREGATI	SPESE CORRENTI	REDDITI DA LAVORO DIPENDENTE	IMPOSTE E TASSE A CARICO DELL'ENTE
	100	101	102
1 VALORIZZAZIONE DEI BENI DI INTERESSE STORICO	612.107,16	0,00	0,00
2 ATTIVITÀ CULTURALI E INTERVENTI DIVERSI NEL SETTORE CULTURALE	49.714.458,10	0,00	0,00
6 POLITICHE GIOVANILI, SPORT E TEMPO LIBERO	16.139.948,38	0,00	0,00
1 SPORT E TEMPO LIBERO	6.861.560,93	0,00	0,00
2 GIOVANI	9.278.387,45	0,00	0,00
7 TURISMO	33.387.529,18	0,00	0,00
1 SVILUPPO E LA VALORIZZAZIONE DEL TURISMO	33.387.529,18	0,00	0,00
8 ASSETTO DEL TERRITORIO ED EDILIZIA ABITATIVA	859.662,77	0,00	0,00
2 EDILIZIA RESIDENZIALE PUBBLICA E LOCALE E PIANI DI EDILIZIA ECONOMICO-POPOLARE	859.662,77	0,00	0,00
9 SVILUPPO SOSTENIBILE E TUTELA DEL TERRITORIO E DELL'AMBIENTE	17.186.342,01	288.496,00	27.277,27
1 DIFESA DEL SUOLO	4.436.417,30	0,00	0,00
2 TUTELA, VALORIZZAZIONE E RECUPER AMBIENTALE	5.374.217,89	200.000,00	20.000,00
4 SERVIZIO IDRICO INTEGRATO	88.328,49	0,00	0,00
5 AREE PROTETTE, PARCHI NATURALI, PROTEZIONE NATURALISTICA E FORESTAZIONE	7.159.871,81	0,00	277,27
8 QUALITÀ DELL'ARIA E RIDUZIONE DELL'INQUINAMENTO	127.506,52	88.496,00	7.000,00
10 TRASPORTI E DIRITTO ALLA MOBILITÀ	169.092.612,58	30.000,00	0,00
2 TRASPORTO PUBBLICO LOCALE	141.823.195,88	0,00	0,00

PROSPETTO DELLE SPESE DI BILANCIO PER MISSIONI, PROGRAMMI E MACROAGGREGATI - SPESE CORRENTI - IMPEGNI

ACQUISTO DI BENI E SERVIZI	TRASFERIMENTI CORRENTI	INTERESSI PASSIVI	RIMBORSI E POSTE CORRETTIVE DELLE ENTRATE	ALTRE SPESE CORRENTI
103	104	107	109	110
612.107,16	0,00	0,00	0,00	0,00
2.798.605,05	46.915.853,05	0,00	0,00	0,00
982.990,07	15.156.958,31	0,00	0,00	0,00
804.407,30	6.057.153,63	0,00	0,00	0,00
178.582,77	9.099.804,68	0,00	0,00	0,00
5.712.616,52	27.674.912,66	0,00	0,00	0,00
5.712.616,52	27.674.912,66	0,00	0,00	0,00
143.513,77	716.149,00	0,00	0,00	0,00
143.513,77	716.149,00	0,00	0,00	0,00
6.238.262,86	10.577.276,14	0,00	0,00	55.029,74
2.013.333,77	2.423.083,53	0,00	0,00	0,00
1.654.980,89	3.498.669,51	0,00	0,00	567,49
88.328,49	0,00	0,00	0,00	0,00
2.449.609,19	4.655.523,10	0,00	0,00	54.462,25
32.010,52	0,00	0,00	0,00	0,00
82.998.448,64	86.064.163,94	0,00	0,00	0,00
58.146.127,83	83.677.068,05	0,00	0,00	0,00

PROSPETTO DELLE SPESE DI BILANCIO PER MISSIONI, PROGRAMMI E MACROAGGREGATI - SPESE CORRENTI - IMPEGNI

MISSIONI PROGRAMMI \ MACROAGGREGATI	SPESE CORRENTI	REDDITI DA LAVORO DIPENDENTE	IMPOSTE E TASSE A CARICO DELL'ENTE
	100	101	102
5 VIABILITÀ E INFRASTRUTTURE STRADALI	27.269.416,70	30.000,00	0,00
11 SOCCORSO CIVILE	37.420.630,57	0,00	0,00
1 SISTEMA DI PROTEZIONE CIVILE	37.420.630,57	0,00	0,00
12 DIRITTI SOCIALI, POLITICHE SOCIALI E FAMIGLIA	536.658.580,46	606.500,00	33.000,00
1 INTERVENTI PER L'INFANZIA E I MINOR E PER ASILI NIDO	24.771.960,24	571.000,00	29.000,00
2 INTERVENTI PER LA DISABILITÀ	262.794.040,71	0,00	0,00
3 INTERVENTI PER GLI ANZIANI	3.373.630,90	0,00	0,00
4 INTERVENTI PER I SOGGETTI A RISCHIO DI ESCLUSIONE SOCIALE	12.085.260,92	35.500,00	4.000,00
5 INTERVENTI PER LE FAMIGLIE	110.742.162,51	0,00	0,00
7 PROGRAMMAZIONE E GOVERNO DELL/ RETE DEI SERVIZI SOCIOSANITARI E SOCIALI	119.626.616,94	0,00	0,00
8 COOPERAZIONE E ASSOCIAZIONISMO	3.264.908,24	0,00	0,00
13 TUTELA DELLA SALUTE	1.224.801.589,47	0,00	0,00
1 SERVIZIO SANITARIO REGIONALE - FINANZIAMENTO ORDINARIO CORRENTE PER LA GARANZIA DEI LEA	1.198.812.197,35	0,00	0,00
2 SERVIZIO SANITARIO REGIONALE - FINANZIAMENTO AGGIUNTIVO CORRENTE PER LIVELLI DI ASSISTENZ/ SUPERIORI AI LEA	25.989.392,12	0,00	0,00
14 SVILUPPO ECONOMICO E COMPETITIVITÀ	50.564.944,03	51.761,54	3.294,77
1 INDUSTRIA, PMI E ARTIGIANATO	11.812.683,89	0,00	0,00
2 COMMERCIO - RETI DISTRIBUTIVE - TUTELA DEI CONSUMATORI	29.066.477,18	0,00	0,00

PROSPETTO DELLE SPESE DI BILANCIO PER MISSIONI, PROGRAMMI E MACROAGGREGATI - SPESE CORRENTI - IMPEGNI

ACQUISTO DI BENI E SERVIZI	TRASFERIMENTI CORRENTI	INTERESSI PASSIVI	RIMBORSI E POSTE CORRETTIVE DELLE ENTRATE	ALTRE SPESE CORRENTI
103	104	107	109	110
24.852.320,81	2.387.095,89	0,00	0,00	0,00
7.522.368,57	29.898.262,00	0,00	0,00	0,00
7.522.368,57	29.898.262,00	0,00	0,00	0,00
3.700.126,25	532.318.954,21	0,00	0,00	0,00
208.260,44	23.963.699,80	0,00	0,00	0,00
49.464,90	262.744.575,81	0,00	0,00	0,00
0,00	3.373.630,90	0,00	0,00	0,00
137.271,91	11.908.489,01	0,00	0,00	0,00
905.822,97	109.836.339,54	0,00	0,00	0,00
2.369.607,64	117.257.009,30	0,00	0,00	0,00
29.698,39	3.235.209,85	0,00	0,00	0,00
3.073.827,01	1.221.127.762,46	0,00	600.000,00	0,00
3.073.827,01	1.195.138.370,34	0,00	600.000,00	0,00
0,00	25.989.392,12	0,00	0,00	0,00
2.923.455,42	47.240.493,14	16.736,71	0,00	329.202,45
1.167,87	11.465.576,86	16.736,71	0,00	329.202,45
2.814.491,92	26.251.985,26	0,00	0,00	0,00

PROSPETTO DELLE SPESE DI BILANCIO PER MISSIONI, PROGRAMMI E MACROAGGREGATI - SPESE CORRENTI - IMPEGNI

MISSIONI PROGRAMMI \ MACROAGGREGATI	SPESE CORRENTI	REDDITI DA LAVORO DIPENDENTE	IMPOSTE E TASSE A CARICO DELL'ENTE
	100	101	102
3 RICERCA E INNOVAZIONE	7.085.782,96	51.761,54	3.294,77
4 RETI E ALTRI SERVIZI DI PUBBLICA UTILITÀ	2.600.000,00	0,00	0,00
15 POLITICHE PER IL LAVORO E LA FORMAZIONE PROFESSIONALE	27.303.614,02	23.238,83	0,00
1 SERVIZI PER LO SVILUPPO DEL MERCATO DEL LAVORO	0,00	0,00	0,00
2 FORMAZIONE PROFESSIONALE	22.867.542,79	0,00	0,00
3 SOSTEGNO ALL'OCCUPAZIONE	4.436.071,23	23.238,83	0,00
16 AGRICOLTURA, POLITICHE AGROALIMENTARI E PESCA	29.159.004,58	0,00	0,00
1 SVILUPPO DEL SETTORE AGRICOLO E DEL SISTEMA AGROALIMENTARE	29.159.004,58	0,00	0,00
2 CACCIA E PESCA	0,00	0,00	0,00
17 ENERGIA E DIVERSIFICAZIONE DELLE FONTI ENERGETICHE	61.287,77	0,00	0,00
1 FONTI ENERGETICHE	61.287,77	0,00	0,00
18 RELAZIONI CON LE ALTRE AUTONOMIE TERRITORIALI E LOCALI	608.748.270,91	0,00	0,00
1 RELAZIONI FINANZIARIE CON LE ALTRE AUTONOMIE TERRITORIALI	608.748.270,91	0,00	0,00
19 RELAZIONI INTERNAZIONALI	3.693.012,09	0,00	0,00
1 RELAZIONI INTERNAZIONALI E COOPERAZIONE ALLO SVILUPPO	3.693.012,09	0,00	0,00
20 FONDI E ACCANTONAMENTI	0,00	0,00	0,00
1 FONDO DI RISERVA	0,00	0,00	0,00
3 ALTRI FONDI	0,00	0,00	0,00

PROSPETTO DELLE SPESE DI BILANCIO PER MISSIONI, PROGRAMMI E MACROAGGREGATI - SPESE CORRENTI - IMPEGNI

ACQUISTO DI BENI E SERVIZI	TRASFERIMENTI CORRENTI	INTERESSI PASSIVI	RIMBORSI E POSTE CORRETTIVE DELLE ENTRATE	ALTRE SPESE CORRENTI
103	104	107	109	110
107.795,63	6.922.931,02	0,00	0,00	0,00
0,00	2.600.000,00	0,00	0,00	0,00
10.210.164,46	17.070.210,73	0,00	0,00	0,00
0,00	0,00	0,00	0,00	0,00
9.829.108,78	13.038.434,01	0,00	0,00	0,00
381.055,68	4.031.776,72	0,00	0,00	0,00
830.332,00	28.273.840,58	0,00	0,00	54.832,00
830.332,00	28.273.840,58	0,00	0,00	54.832,00
0,00	0,00	0,00	0,00	0,00
50.670,17	10.617,60	0,00	0,00	0,00
50.670,17	10.617,60	0,00	0,00	0,00
42.632.744,19	566.115.526,72	0,00	0,00	0,00
42.632.744,19	566.115.526,72	0,00	0,00	0,00
85.132,64	3.607.879,45	0,00	0,00	0,00
85.132,64	3.607.879,45	0,00	0,00	0,00
0,00	0,00	0,00	0,00	0,00
0,00	0,00	0,00	0,00	0,00
0,00	0,00	0,00	0,00	0,00

PROSPETTO DELLE SPESE DI BILANCIO PER MISSIONI, PROGRAMMI E MACROAGGREGATI - SPESE CORRENTI - IMPEGNI

MISSIONI PROGRAMMI \ MACROAGGREGATI	SPESE CORRENTI	REDDITI DA LAVORO DIPENDENTE	IMPOSTE E TASSE A CARICO DELL'ENTE
	100	101	102
50 DEBITO PUBBLICO	1.557.430,10	0,00	0,00
1 QUOTA INTERESSI AMMORTAMENTO MUTUI E PRESTITI OBBLIGAZIONARI	1.557.430,10	0,00	0,00

PROSPETTO DELLE SPESE DI BILANCIO PER MISSIONI, PROGRAMMI E MACROAGGREGATI - SPESE CORRENTI - IMPEGNI

ACQUISTO DI BENI E SERVIZI	TRASFERIMENTI CORRENTI	INTERESSI PASSIVI	RIMBORSI E POSTE CORRETTIVE DELLE ENTRATE	ALTRE SPESE CORRENTI
103	104	107	109	110
0,00	0,00	1.555.296,51	0,00	2.133,59
0,00	0,00	1.555.296,51	0,00	2.133,59

Allegato E2

Prospetto delle Spese di bilancio per Missioni, Programmi e Macroaggregati Spese Correnti – Pagamenti in C/Competenza

**PROSPETTO DELLE SPESE DI BILANCIO PER MISSIONI, PROGRAMMI E MACROAGGREGATI SPESE
CORRENTI - PAGAMENTI IN C/COMPETENZA**

MISSIONI PROGRAMMI \ MACROAGGREGATI	SPESE CORRENTI	REDDITI DA LAVORO DIPENDENTE	IMPOSTE E TASSE A CARICO DELL'ENTE
	100	101	102
TOTALE MACROAGGREGATI	3.760.796.150,31	948.496.780,66	64.096.699,46
1 SERVIZI ISTITUZIONALI, GENERALI E DI GESTIONE	358.005.585,41	206.844.576,88	15.100.140,20
1 ORGANI ISTITUZIONALI	11.178.956,52	0,00	62.000,00
2 SEGRETERIA GENERALE	3.584.001,04	0,00	0,00
3 GESTIONE ECONOMICA, FINANZIARIA, PROGRAMMAZIONE, PROVVEDITORATC	9.859.269,80	0,00	14.479,36
4 GESTIONE DELLE ENTRATE TRIBUTARIE E SERVIZI FISCALI	8.652.467,24	0,00	2.881.550,64
5 GESTIONE DEI BENI DEMANIALI E PATRIMONIALI	5.257.988,14	0,00	0,00
6 UFFICIO TECNICO	29.446.209,08	0,00	0,00
7 ELEZIONI E CONSULTAZIONI POPOLARI ANAGRAFE E STATO CIVILE	0,00	0,00	0,00
8 STATISTICA E SISTEMI INFORMATIVI	32.423.668,88	0,00	0,00
10 RISORSE UMANE	219.844.707,25	206.844.576,88	12.101.572,86
11 ALTRI SERVIZI GENERALI	37.758.317,46	0,00	40.537,34
4 ISTRUZIONE E DIRITTO ALLO STUDIO	946.947.016,21	740.950.266,27	48.937.216,60
1 ISTRUZIONE PRESCOLASTICA	3.559.212,43	0,00	0,00
2 ALTRI ORDINI DI ISTRUZIONE	822.382.059,02	740.950.266,27	48.937.216,60
4 ISTRUZIONE UNIVERSITARIA	88.308.976,10	0,00	0,00
6 SERVIZI AUSILIARI ALL'ISTRUZIONE	19.156.649,16	0,00	0,00
7 DIRITTO ALLO STUDIO	13.540.119,50	0,00	0,00
5 TUTELA E VALORIZZAZIONE DEI BENI E ATTIVITÀ CULTURALI	48.355.032,57	0,00	0,00

**PROSPETTO DELLE SPESE DI BILANCIO PER MISSIONI, PROGRAMMI E MACROAGGREGATI SPESE
CORRENTI - PAGAMENTI IN C/COMPETENZA**

ACQUISTO DI BENI E SERVIZI	TRASFERIMENTI CORRENTI	INTERESSI PASSIVI	RIMBORSI E POSTE CORRETTIVE DELLE ENTRATE	ALTRE SPESE CORRENTI
103	104	107	109	110
246.786.038,77	2.457.915.255,99	1.578.603,40	1.995.847,91	39.926.924,12
82.790.503,69	15.316.208,91	6.570,18	1.395.847,91	36.551.737,64
2.884.291,04	6.836.817,57	0,00	1.395.847,91	0,00
3.187.158,56	396.842,48	0,00	0,00	0,00
9.844.790,44	0,00	0,00	0,00	0,00
5.770.916,60	0,00	0,00	0,00	0,00
5.257.988,14	0,00	0,00	0,00	0,00
22.897.154,96	6.235.000,00	0,00	0,00	314.054,12
0,00	0,00	0,00	0,00	0,00
30.840.880,64	1.582.788,24	0,00	0,00	0,00
884.159,91	14.397,60	0,00	0,00	0,00
1.223.163,40	250.363,02	6.570,18	0,00	36.237.683,52
23.293.161,52	130.772.808,87	0,00	0,00	2.993.562,95
421.871,00	3.137.341,43	0,00	0,00	0,00
9.541.682,98	20.393.740,51	0,00	0,00	2.559.152,66
2.331.039,09	85.977.937,01	0,00	0,00	0,00
9.586.309,56	9.570.339,60	0,00	0,00	0,00
1.412.258,89	11.693.450,32	0,00	0,00	434.410,29
2.841.874,87	45.513.157,70	0,00	0,00	0,00

**PROSPETTO DELLE SPESE DI BILANCIO PER MISSIONI, PROGRAMMI E MACROAGGREGATI SPESE
CORRENTI - PAGAMENTI IN C/COMPETENZA**

MISSIONI PROGRAMMI \ MACROAGGREGATI	SPESE CORRENTI	REDDITI DA LAVORO DIPENDENTE	IMPOSTE E TASSE A CARICO DELL'ENTE
	100	101	102
1 VALORIZZAZIONE DEI BENI DI INTERESSE STORICO	453.181,74	0,00	0,00
2 ATTIVITÀ CULTURALI E INTERVENTI DIVERSI NEL SETTORE CULTURALE	47.901.850,83	0,00	0,00
6 POLITICHE GIOVANILI, SPORT E TEMPO LIBERO	13.737.368,59	0,00	0,00
1 SPORT E TEMPO LIBERO	5.107.489,87	0,00	0,00
2 GIOVANI	8.629.878,72	0,00	0,00
7 TURISMO	33.374.529,18	0,00	0,00
1 SVILUPPO E LA VALORIZZAZIONE DEL TURISMO	33.374.529,18	0,00	0,00
8 ASSETTO DEL TERRITORIO ED EDILIZIA ABITATIVA	791.938,71	0,00	0,00
2 EDILIZIA RESIDENZIALE PUBBLICA E LOCALE E PIANI DI EDILIZIA ECONOMICO-POPOLARE	791.938,71	0,00	0,00
9 SVILUPPO SOSTENIBILE E TUTELA DEL TERRITORIO E DELL'AMBIENTE	13.533.725,55	203.033,41	23.726,82
1 DIFESA DEL SUOLO	2.723.347,70	0,00	0,00
2 TUTELA, VALORIZZAZIONE E RECUPER AMBIENTALE	5.106.220,24	155.158,99	20.000,00
4 SERVIZIO IDRICO INTEGRATO	73.567,69	0,00	0,00
5 AREE PROTETTE, PARCHI NATURALI, PROTEZIONE NATURALISTICA E FORESTAZIONE	5.547.987,43	0,00	277,27
8 QUALITÀ DELL'ARIA E RIDUZIONE DELL'INQUINAMENTO	82.602,49	47.874,42	3.449,55
10 TRASPORTI E DIRITTO ALLA MOBILITÀ	163.308.272,25	0,00	0,00
2 TRASPORTO PUBBLICO LOCALE	139.087.833,68	0,00	0,00

**PROSPETTO DELLE SPESE DI BILANCIO PER MISSIONI, PROGRAMMI E MACROAGGREGATI SPESE
CORRENTI - PAGAMENTI IN C/COMPETENZA**

ACQUISTO DI BENI E SERVIZI	TRASFERIMENTI CORRENTI	INTERESSI PASSIVI	RIMBORSI E POSTE CORRETTIVE DELLE ENTRATE	ALTRE SPESE CORRENTI
103	104	107	109	110
453.181,74	0,00	0,00	0,00	0,00
2.388.693,13	45.513.157,70	0,00	0,00	0,00
822.560,38	12.914.808,21	0,00	0,00	0,00
670.648,80	4.436.841,07	0,00	0,00	0,00
151.911,58	8.477.967,14	0,00	0,00	0,00
5.707.616,52	27.666.912,66	0,00	0,00	0,00
5.707.616,52	27.666.912,66	0,00	0,00	0,00
75.789,71	716.149,00	0,00	0,00	0,00
75.789,71	716.149,00	0,00	0,00	0,00
5.616.295,37	7.690.102,46	0,00	0,00	567,49
1.802.287,80	921.059,90	0,00	0,00	0,00
1.480.117,25	3.450.376,51	0,00	0,00	567,49
73.567,69	0,00	0,00	0,00	0,00
2.229.044,11	3.318.666,05	0,00	0,00	0,00
31.278,52	0,00	0,00	0,00	0,00
81.083.877,04	82.224.395,21	0,00	0,00	0,00
57.746.252,94	81.341.580,74	0,00	0,00	0,00

**PROSPETTO DELLE SPESE DI BILANCIO PER MISSIONI, PROGRAMMI E MACROAGGREGATI SPESE
CORRENTI - PAGAMENTI IN C/COMPETENZA**

MISSIONI PROGRAMMI \ MACROAGGREGATI	SPESE CORRENTI	REDDITI DA LAVORO DIPENDENTE	IMPOSTE E TASSE A CARICO DELL'ENTE
	100	101	102
5 VIABILITÀ E INFRASTRUTTURE STRADALI	24.220.438,57	0,00	0,00
11 SOCCORSO CIVILE	36.662.160,32	0,00	0,00
1 SISTEMA DI PROTEZIONE CIVILE	36.662.160,32	0,00	0,00
12 DIRITTI SOCIALI, POLITICHE SOCIALI E FAMIGLIA	534.048.317,53	431.109,23	33.000,00
1 INTERVENTI PER L'INFANZIA E I MINOR E PER ASILI NIDO	23.545.862,25	411.018,22	29.000,00
2 INTERVENTI PER LA DISABILITÀ	262.794.040,71	0,00	0,00
3 INTERVENTI PER GLI ANZIANI	3.373.630,90	0,00	0,00
4 INTERVENTI PER I SOGGETTI A RISCHIO DI ESCLUSIONE SOCIALE	12.069.851,93	20.091,01	4.000,00
5 INTERVENTI PER LE FAMIGLIE	109.905.213,33	0,00	0,00
7 PROGRAMMAZIONE E GOVERNO DELL/ RETE DEI SERVIZI SOCIOSANITARI E SOCIALI	119.598.688,76	0,00	0,00
8 COOPERAZIONE E ASSOCIAZIONISMO	2.761.029,65	0,00	0,00
13 TUTELA DELLA SALUTE	1.024.792.856,15	0,00	0,00
1 SERVIZIO SANITARIO REGIONALE - FINANZIAMENTO ORDINARIO CORRENTE PER LA GARANZIA DEI LEA	1.003.398.074,82	0,00	0,00
2 SERVIZIO SANITARIO REGIONALE - FINANZIAMENTO AGGIUNTIVO CORRENTE PER LIVELLI DI ASSISTENZA SUPERIORI AI LEA	21.394.781,33	0,00	0,00
14 SVILUPPO ECONOMICO E COMPETITIVITÀ	46.458.794,28	44.556,04	2.615,84
1 INDUSTRIA, PMI E ARTIGIANATO	10.576.698,01	0,00	0,00
2 COMMERCIO - RETI DISTRIBUTIVE - TUTELA DEI CONSUMATORI	26.805.966,16	0,00	0,00

**PROSPETTO DELLE SPESE DI BILANCIO PER MISSIONI, PROGRAMMI E MACROAGGREGATI SPESE
CORRENTI - PAGAMENTI IN C/COMPETENZA**

ACQUISTO DI BENI E SERVIZI	TRASFERIMENTI CORRENTI	INTERESSI PASSIVI	RIMBORSI E POSTE CORRETTIVE DELLE ENTRATE	ALTRE SPESE CORRENTI
103	104	107	109	110
23.337.624,10	882.814,47	0,00	0,00	0,00
6.763.898,32	29.898.262,00	0,00	0,00	0,00
6.763.898,32	29.898.262,00	0,00	0,00	0,00
3.048.697,13	530.535.511,17	0,00	0,00	0,00
196.122,60	22.909.721,43	0,00	0,00	0,00
49.464,90	262.744.575,81	0,00	0,00	0,00
0,00	3.373.630,90	0,00	0,00	0,00
137.271,91	11.908.489,01	0,00	0,00	0,00
292.460,05	109.612.753,28	0,00	0,00	0,00
2.344.379,28	117.254.309,48	0,00	0,00	0,00
28.998,39	2.732.031,26	0,00	0,00	0,00
2.970.375,60	1.021.222.480,55	0,00	600.000,00	0,00
2.970.375,60	999.827.699,22	0,00	600.000,00	0,00
0,00	21.394.781,33	0,00	0,00	0,00
2.215.563,61	43.850.119,63	16.736,71	0,00	329.202,45
902,36	10.229.856,49	16.736,71	0,00	329.202,45
2.127.910,90	24.678.055,26	0,00	0,00	0,00

**PROSPETTO DELLE SPESE DI BILANCIO PER MISSIONI, PROGRAMMI E MACROAGGREGATI SPESE
CORRENTI - PAGAMENTI IN C/COMPETENZA**

MISSIONI PROGRAMMI \ MACROAGGREGATI	SPESE CORRENTI	REDDITI DA LAVORO DIPENDENTE	IMPOSTE E TASSE A CARICO DELL'ENTE
	100	101	102
3 RICERCA E INNOVAZIONE	6.476.130,11	44.556,04	2.615,84
4 RETI E ALTRI SERVIZI DI PUBBLICA UTILITÀ	2.600.000,00	0,00	0,00
15 POLITICHE PER IL LAVORO E LA FORMAZIONE PROFESSIONALE	26.005.315,07	23.238,83	0,00
1 SERVIZI PER LO SVILUPPO DEL MERCATO DEL LAVORO	0,00	0,00	0,00
2 FORMAZIONE PROFESSIONALE	21.574.390,67	0,00	0,00
3 SOSTEGNO ALL'OCCUPAZIONE	4.430.924,40	23.238,83	0,00
16 AGRICOLTURA, POLITICHE AGROALIMENTARI E PESCA	29.030.433,36	0,00	0,00
1 SVILUPPO DEL SETTORE AGRICOLO E DEL SISTEMA AGROALIMENTARE	29.030.433,36	0,00	0,00
2 CACCIA E PESCA	0,00	0,00	0,00
17 ENERGIA E DIVERSIFICAZIONE DELLE FONTI ENERGETICHE	61.287,77	0,00	0,00
1 FONTI ENERGETICHE	61.287,77	0,00	0,00
18 RELAZIONI CON LE ALTRE AUTONOMIE TERRITORIALI E LOCALI	480.603.078,13	0,00	0,00
1 RELAZIONI FINANZIARIE CON LE ALTRE AUTONOMIE TERRITORIALI	480.603.078,13	0,00	0,00
19 RELAZIONI INTERNAZIONALI	3.523.009,13	0,00	0,00
1 RELAZIONI INTERNAZIONALI E COOPERAZIONE ALLO SVILUPPO	3.523.009,13	0,00	0,00
20 FONDI E ACCANTONAMENTI	0,00	0,00	0,00
1 FONDO DI RISERVA	0,00	0,00	0,00
3 ALTRI FONDI	0,00	0,00	0,00

**PROSPETTO DELLE SPESE DI BILANCIO PER MISSIONI, PROGRAMMI E MACROAGGREGATI SPESE
CORRENTI - PAGAMENTI IN C/COMPETENZA**

ACQUISTO DI BENI E SERVIZI	TRASFERIMENTI CORRENTI	INTERESSI PASSIVI	RIMBORSI E POSTE CORRETTIVE DELLE ENTRATE	ALTRE SPESE CORRENTI
103	104	107	109	110
86.750,35	6.342.207,88	0,00	0,00	0,00
0,00	2.600.000,00	0,00	0,00	0,00
9.166.546,07	16.815.530,17	0,00	0,00	0,00
0,00	0,00	0,00	0,00	0,00
8.788.637,22	12.785.753,45	0,00	0,00	0,00
377.908,85	4.029.776,72	0,00	0,00	0,00
830.332,00	28.150.381,36	0,00	0,00	49.720,00
830.332,00	28.150.381,36	0,00	0,00	49.720,00
0,00	0,00	0,00	0,00	0,00
50.670,17	10.617,60	0,00	0,00	0,00
50.670,17	10.617,60	0,00	0,00	0,00
19.429.414,29	461.173.663,84	0,00	0,00	0,00
19.429.414,29	461.173.663,84	0,00	0,00	0,00
78.862,48	3.444.146,65	0,00	0,00	0,00
78.862,48	3.444.146,65	0,00	0,00	0,00
0,00	0,00	0,00	0,00	0,00
0,00	0,00	0,00	0,00	0,00
0,00	0,00	0,00	0,00	0,00

PROSPETTO DELLE SPESE DI BILANCIO PER MISSIONI, PROGRAMMI E MACROAGGREGATI SPESE CORRENTI - PAGAMENTI IN C/COMPETENZA

MISSIONI PROGRAMMI \ MACROAGGREGATI	SPESE CORRENTI	REDDITI DA LAVORO DIPENDENTE	IMPOSTE E TASSE A CARICO DELL'ENTE
	100	101	102
50 DEBITO PUBBLICO	1.557.430,10	0,00	0,00
1 QUOTA INTERESSI AMMORTAMENTO MUTUI E PRESTITI OBBLIGAZIONARI	1.557.430,10	0,00	0,00

PROSPETTO DELLE SPESE DI BILANCIO PER MISSIONI, PROGRAMMI E MACROAGGREGATI SPESE CORRENTI - PAGAMENTI IN C/COMPETENZA

ACQUISTO DI BENI E SERVIZI	TRASFERIMENTI CORRENTI	INTERESSI PASSIVI	RIMBORSI E POSTE CORRETTIVE DELLE ENTRATE	ALTRE SPESE CORRENTI
103	104	107	109	110
0,00	0,00	1.555.296,51	0,00	2.133,59
0,00	0,00	1.555.296,51	0,00	2.133,59

Allegato E3

Prospetto delle Spese di bilancio per Missioni, Programmi e Macroaggregati Spese Correnti – Pagamenti C/Residui

**PROSPETTO DELLE SPESE DI BILANCIO PER MISSIONI, PROGRAMMI E MACROAGGREGATI SPESE
CORRENTI - PAGAMENTI C/RESIDUI**

MISSIONI PROGRAMMI \ MACROAGGREGATI	SPESE CORRENTI	REDDITI DA LAVORO DIPENDENTE	IMPOSTE E TASSE A CARICO DELL'ENTE
	100	101	102
TOTALE MACROAGGREGATI	279.966.580,39	35.412.176,02	596,68
1 SERVIZI ISTITUZIONALI, GENERALI E DI GESTIONE	20.819.432,71	7.002.011,85	240,58
1 ORGANI ISTITUZIONALI	521.716,06	0,00	0,00
2 SEGRETERIA GENERALE	453.714,64	0,00	0,00
3 GESTIONE ECONOMICA, FINANZIARIA, PROGRAMMAZIONE, PROVVEDITORATC	145.151,78	0,00	0,00
4 GESTIONE DELLE ENTRATE TRIBUTARIE E SERVIZI FISCALI	2.036.615,62	0,00	0,00
5 GESTIONE DEI BENI DEMANIALI E PATRIMONIALI	0,00	0,00	0,00
6 UFFICIO TECNICO	4.247.507,53	0,00	0,00
7 ELEZIONI E CONSULTAZIONI POPOLARI ANAGRAFE E STATO CIVILE	10.803,75	0,00	0,00
8 STATISTICA E SISTEMI INFORMATIVI	1.994.424,18	0,00	0,00
10 RISORSE UMANE	7.177.209,68	7.002.011,85	0,00
11 ALTRI SERVIZI GENERALI	4.232.289,47	0,00	240,58
4 ISTRUZIONE E DIRITTO ALLO STUDIO	31.258.978,47	28.259.844,20	356,10
1 ISTRUZIONE PRESCOLASTICA	76.139,74	0,00	0,00
2 ALTRI ORDINI DI ISTRUZIONE	31.075.243,40	28.259.844,20	356,10
4 ISTRUZIONE UNIVERSITARIA	80.381,88	0,00	0,00
6 SERVIZI AUSILIARI ALL'ISTRUZIONE	2.231,04	0,00	0,00
7 DIRITTO ALLO STUDIO	24.982,41	0,00	0,00
5 TUTELA E VALORIZZAZIONE DEI BENI E ATTIVITÀ CULTURALI	2.071.740,97	0,00	0,00

**PROSPETTO DELLE SPESE DI BILANCIO PER MISSIONI, PROGRAMMI E MACROAGGREGATI SPESE
CORRENTI - PAGAMENTI C/RESIDUI**

ACQUISTO DI BENI E SERVIZI	TRASFERIMENTI CORRENTI	INTERESSI PASSIVI	RIMBORSI E POSTE CORRETTIVE DELLE ENTRATE	ALTRE SPESE CORRENTI
103	104	107	109	110
8.910.161,59	230.586.244,90	4.382,72	455.652,94	4.597.365,54
2.688.282,96	6.444.367,49	0,00	455.652,94	4.228.876,89
17.171,29	48.891,83	0,00	455.652,94	0,00
52.077,40	401.637,24	0,00	0,00	0,00
145.151,78	0,00	0,00	0,00	0,00
2.036.615,62	0,00	0,00	0,00	0,00
0,00	0,00	0,00	0,00	0,00
62.507,53	4.185.000,00	0,00	0,00	0,00
10.803,75	0,00	0,00	0,00	0,00
194.424,18	1.800.000,00	0,00	0,00	0,00
166.359,41	8.838,42	0,00	0,00	0,00
3.172,00	0,00	0,00	0,00	4.228.876,89
725.922,04	1.962.228,93	0,00	0,00	310.627,20
58.239,12	17.900,62	0,00	0,00	0,00
655.586,15	1.848.829,75	0,00	0,00	310.627,20
12.096,77	68.285,11	0,00	0,00	0,00
0,00	2.231,04	0,00	0,00	0,00
0,00	24.982,41	0,00	0,00	0,00
310.803,33	1.760.937,64	0,00	0,00	0,00

**PROSPETTO DELLE SPESE DI BILANCIO PER MISSIONI, PROGRAMMI E MACROAGGREGATI SPESE
CORRENTI - PAGAMENTI C/RESIDUI**

MISSIONI PROGRAMMI \ MACROAGGREGATI	SPESE CORRENTI	REDDITI DA LAVORO DIPENDENTE	IMPOSTE E TASSE A CARICO DELL'ENTE
	100	101	102
1 VALORIZZAZIONE DEI BENI DI INTERESSE STORICO	20.039,20	0,00	0,00
2 ATTIVITÀ CULTURALI E INTERVENTI DIVERSI NEL SETTORE CULTURALE	2.051.701,77	0,00	0,00
6 POLITICHE GIOVANILI, SPORT E TEMPO LIBERO	800.839,80	0,00	0,00
1 SPORT E TEMPO LIBERO	18.797,50	0,00	0,00
2 GIOVANI	782.042,30	0,00	0,00
7 TURISMO	175.000,00	0,00	0,00
1 SVILUPPO E LA VALORIZZAZIONE DEL TURISMO	175.000,00	0,00	0,00
8 ASSETTO DEL TERRITORIO ED EDILIZIA ABITATIVA	0,00	0,00	0,00
2 EDILIZIA RESIDENZIALE PUBBLICA E LOCALE E PIANI DI EDILIZIA ECONOMICO-POPOLARE	0,00	0,00	0,00
9 SVILUPPO SOSTENIBILE E TUTELA DEL TERRITORIO E DELL'AMBIENTE	792.830,16	0,00	0,00
1 DIFESA DEL SUOLO	282.904,16	0,00	0,00
2 TUTELA, VALORIZZAZIONE E RECUPER AMBIENTALE	207.404,62	0,00	0,00
4 SERVIZIO IDRICO INTEGRATO	6.925,27	0,00	0,00
5 AREE PROTETTE, PARCHI NATURALI, PROTEZIONE NATURALISTICA E FORESTAZIONE	295.596,11	0,00	0,00
8 QUALITÀ DELL'ARIA E RIDUZIONE DELL'INQUINAMENTO	0,00	0,00	0,00
10 TRASPORTI E DIRITTO ALLA MOBILITÀ	14.910.597,68	0,00	0,00
2 TRASPORTO PUBBLICO LOCALE	10.666.697,98	0,00	0,00

PROSPETTO DELLE SPESE DI BILANCIO PER MISSIONI, PROGRAMMI E MACROAGGREGATI SPESE CORRENTI - PAGAMENTI C/RESIDUI

ACQUISTO DI BENI E SERVIZI	TRASFERIMENTI CORRENTI	INTERESSI PASSIVI	RIMBORSI E POSTE CORRETTIVE DELLE ENTRATE	ALTRE SPESE CORRENTI
103	104	107	109	110
20.039,20	0,00	0,00	0,00	0,00
290.764,13	1.760.937,64	0,00	0,00	0,00
50.133,57	750.706,23	0,00	0,00	0,00
14.000,00	4.797,50	0,00	0,00	0,00
36.133,57	745.908,73	0,00	0,00	0,00
0,00	175.000,00	0,00	0,00	0,00
0,00	175.000,00	0,00	0,00	0,00
0,00	0,00	0,00	0,00	0,00
0,00	0,00	0,00	0,00	0,00
537.464,12	207.579,59	0,00	0,00	47.786,45
253.056,34	29.847,82	0,00	0,00	0,00
207.337,13	0,00	0,00	0,00	67,49
6.925,27	0,00	0,00	0,00	0,00
70.145,38	177.731,77	0,00	0,00	47.718,96
0,00	0,00	0,00	0,00	0,00
2.637.153,24	12.273.444,44	0,00	0,00	0,00
38.774,08	10.627.923,90	0,00	0,00	0,00

**PROSPETTO DELLE SPESE DI BILANCIO PER MISSIONI, PROGRAMMI E MACROAGGREGATI SPESE
CORRENTI - PAGAMENTI C/RESIDUI**

MISSIONI PROGRAMMI \ MACROAGGREGATI	SPESE CORRENTI	REDDITI DA LAVORO DIPENDENTE	IMPOSTE E TASSE A CARICO DELL'ENTE
	100	101	102
5 VIABILITÀ E INFRASTRUTTURE STRADALI	4.243.899,70	0,00	0,00
11 SOCCORSO CIVILE	28.611.835,62	0,00	0,00
1 SISTEMA DI PROTEZIONE CIVILE	28.611.835,62	0,00	0,00
12 DIRITTI SOCIALI, POLITICHE SOCIALI E FAMIGLIA	1.709.583,74	96.941,84	0,00
1 INTERVENTI PER L'INFANZIA E I MINOR E PER ASILI NIDO	1.078.177,67	96.941,84	0,00
2 INTERVENTI PER LA DISABILITÀ	9.021,90	0,00	0,00
3 INTERVENTI PER GLI ANZIANI	0,00	0,00	0,00
4 INTERVENTI PER I SOGGETTI A RISCHIO DI ESCLUSIONE SOCIALE	0,00	0,00	0,00
5 INTERVENTI PER LE FAMIGLIE	543.893,78	0,00	0,00
7 PROGRAMMAZIONE E GOVERNO DELL/ RETE DEI SERVIZI SOCIOSANITARI E SOCIALI	71.736,72	0,00	0,00
8 COOPERAZIONE E ASSOCIAZIONISMO	6.753,67	0,00	0,00
13 TUTELA DELLA SALUTE	134.871.342,23	0,00	0,00
1 SERVIZIO SANITARIO REGIONALE - FINANZIAMENTO ORDINARIO CORRENTE PER LA GARANZIA DEI LEA	134.871.342,23	0,00	0,00
2 SERVIZIO SANITARIO REGIONALE - FINANZIAMENTO AGGIUNTIVO CORRENTE PER LIVELLI DI ASSISTENZA SUPERIORI AI LEA	0,00	0,00	0,00
14 SVILUPPO ECONOMICO E COMPETITIVITÀ	3.320.210,15	12.963,13	0,00
1 INDUSTRIA, PMI E ARTIGIANATO	1.267.820,88	0,00	0,00
2 COMMERCIO - RETI DISTRIBUTIVE - TUTELA DEI CONSUMATORI	2.036.462,62	0,00	0,00

**PROSPETTO DELLE SPESE DI BILANCIO PER MISSIONI, PROGRAMMI E MACROAGGREGATI SPESE
CORRENTI - PAGAMENTI C/RESIDUI**

ACQUISTO DI BENI E SERVIZI	TRASFERIMENTI CORRENTI	INTERESSI PASSIVI	RIMBORSI E POSTE CORRETTIVE DELLE ENTRATE	ALTRE SPESE CORRENTI
103	104	107	109	110
2.598.379,16	1.645.520,54	0,00	0,00	0,00
1.001.609,66	27.610.225,96	0,00	0,00	0,00
1.001.609,66	27.610.225,96	0,00	0,00	0,00
183.580,05	1.429.061,85	0,00	0,00	0,00
1.692,68	979.543,15	0,00	0,00	0,00
9.021,90	0,00	0,00	0,00	0,00
0,00	0,00	0,00	0,00	0,00
0,00	0,00	0,00	0,00	0,00
115.563,15	428.330,63	0,00	0,00	0,00
55.324,32	16.412,40	0,00	0,00	0,00
1.978,00	4.775,67	0,00	0,00	0,00
10.157,00	134.861.185,23	0,00	0,00	0,00
10.157,00	134.861.185,23	0,00	0,00	0,00
0,00	0,00	0,00	0,00	0,00
592.454,30	2.714.792,72	0,00	0,00	0,00
6.259,26	1.261.561,62	0,00	0,00	0,00
583.231,52	1.453.231,10	0,00	0,00	0,00

**PROSPETTO DELLE SPESE DI BILANCIO PER MISSIONI, PROGRAMMI E MACROAGGREGATI SPESE
CORRENTI - PAGAMENTI C/RESIDUI**

MISSIONI PROGRAMMI \ MACROAGGREGATI	SPESE CORRENTI	REDDITI DA LAVORO DIPENDENTE	IMPOSTE E TASSE A CARICO DELL'ENTE
	100	101	102
3 RICERCA E INNOVAZIONE	15.926,65	12.963,13	0,00
4 RETI E ALTRI SERVIZI DI PUBBLICA UTILITÀ	0,00	0,00	0,00
15 POLITICHE PER IL LAVORO E LA FORMAZIONE PROFESSIONALE	235.663,32	691,90	0,00
1 SERVIZI PER LO SVILUPPO DEL MERCATO DEL LAVORO	0,00	0,00	0,00
2 FORMAZIONE PROFESSIONALE	203.508,28	691,90	0,00
3 SOSTEGNO ALL'OCCUPAZIONE	32.155,04	0,00	0,00
16 AGRICOLTURA, POLITICHE AGROALIMENTARI E PESCA	1.486.602,51	39.723,10	0,00
1 SVILUPPO DEL SETTORE AGRICOLO E DEL SISTEMA AGROALIMENTARE	1.486.602,51	39.723,10	0,00
2 CACCIA E PESCA	0,00	0,00	0,00
17 ENERGIA E DIVERSIFICAZIONE DELLE FONTI ENERGETICHE	33.940,40	0,00	0,00
1 FONTI ENERGETICHE	33.940,40	0,00	0,00
18 RELAZIONI CON LE ALTRE AUTONOMIE TERRITORIALI E LOCALI	38.675.307,23	0,00	0,00
1 RELAZIONI FINANZIARIE CON LE ALTRE AUTONOMIE TERRITORIALI	38.675.307,23	0,00	0,00
19 RELAZIONI INTERNAZIONALI	187.012,68	0,00	0,00
1 RELAZIONI INTERNAZIONALI E COOPERAZIONE ALLO SVILUPPO	187.012,68	0,00	0,00
20 FONDI E ACCANTONAMENTI	0,00	0,00	0,00
1 FONDO DI RISERVA	0,00	0,00	0,00
3 ALTRI FONDI	0,00	0,00	0,00

PROSPETTO DELLE SPESE DI BILANCIO PER MISSIONI, PROGRAMMI E MACROAGGREGATI SPESE CORRENTI - PAGAMENTI C/RESIDUI

ACQUISTO DI BENI E SERVIZI	TRASFERIMENTI CORRENTI	INTERESSI PASSIVI	RIMBORSI E POSTE CORRETTIVE DELLE ENTRATE	ALTRE SPESE CORRENTI
103	104	107	109	110
2.963,52	0,00	0,00	0,00	0,00
0,00	0,00	0,00	0,00	0,00
113.762,29	121.209,13	0,00	0,00	0,00
0,00	0,00	0,00	0,00	0,00
110.486,29	92.330,09	0,00	0,00	0,00
3.276,00	28.879,04	0,00	0,00	0,00
15.629,14	1.422.455,27	0,00	0,00	8.795,00
15.629,14	1.422.455,27	0,00	0,00	8.795,00
0,00	0,00	0,00	0,00	0,00
33.940,40	0,00	0,00	0,00	0,00
33.940,40	0,00	0,00	0,00	0,00
7.177,19	38.668.130,04	0,00	0,00	0,00
7.177,19	38.668.130,04	0,00	0,00	0,00
2.092,30	184.920,38	0,00	0,00	0,00
2.092,30	184.920,38	0,00	0,00	0,00
0,00	0,00	0,00	0,00	0,00
0,00	0,00	0,00	0,00	0,00
0,00	0,00	0,00	0,00	0,00

PROSPETTO DELLE SPESE DI BILANCIO PER MISSIONI, PROGRAMMI E MACROAGGREGATI SPESE CORRENTI - PAGAMENTI C/RESIDUI

MISSIONI PROGRAMMI \ MACROAGGREGATI	SPESE CORRENTI	REDDITI DA LAVORO DIPENDENTE	IMPOSTE E TASSE A CARICO DELL'ENTE
	100	101	102
50 DEBITO PUBBLICO	5.662,72	0,00	0,00
1 QUOTA INTERESSI AMMORTAMENTO MUTUI E PRESTITI OBBLIGAZIONARI	5.662,72	0,00	0,00

**PROSPETTO DELLE SPESE DI BILANCIO PER MISSIONI, PROGRAMMI E MACROAGGREGATI SPESE
CORRENTI - PAGAMENTI C/RESIDUI**

ACQUISTO DI BENI E SERVIZI	TRASFERIMENTI CORRENTI	INTERESSI PASSIVI	RIMBORSI E POSTE CORRETTIVE DELLE ENTRATE	ALTRE SPESE CORRENTI
103	104	107	109	110
0,00	0,00	4.382,72	0,00	1.280,00
0,00	0,00	4.382,72	0,00	1.280,00

Allegato E4

Prospetto delle Spese di
bilancio per Missioni,
Programmi e Macroaggregati
Spese in Conto Capitale e
Spese per incremento di
Attività Finanziarie
Impegni

PROSPETTO DELLE SPESE DI BILANCIO PER MISSIONI, PROGRAMMI E MACROAGGREGATI SPESE IN CONTO CAPITALE E SPESE PER INCREMENTO DI ATTIVITA' FINANZIARIE IMPEGNI

MISSIONI PROGRAMMI \ MACROAGGREGATI	SPESE IN CONTO CAPITALE	INVESTIMENTI FISSI LORDI E ACQUISTO DI TERRENI	CONTRIBUTI AGLI INVESTIMENTI
	200	202	203
TOTALE MACROAGGREGATI	1.123.707.087,42	247.730.307,09	863.375.061,93
1 SERVIZI ISTITUZIONALI, GENERALI E DI GESTIONE	121.590.320,74	108.969.572,04	693.995,07
1 ORGANI ISTITUZIONALI	6.481,86	6.481,86	0,00
2 SEGRETERIA GENERALE	734.174,95	40.179,88	693.995,07
3 GESTIONE ECONOMICA, FINANZIARIA, PROGRAMMAZIONE, PROVVEDITORATC	14.828.531,10	2.901.777,47	0,00
4 GESTIONE DELLE ENTRATE TRIBUTARIE E SERVIZI FISCALI	143.949,86	143.949,86	0,00
6 UFFICIO TECNICO	95.020.665,61	95.020.665,61	0,00
8 STATISTICA E SISTEMI INFORMATIVI	10.856.517,36	10.856.517,36	0,00
4 ISTRUZIONE E DIRITTO ALLO STUDIO	36.630.915,03	3.264.898,88	33.366.016,15
1 ISTRUZIONE PRESCOLASTICA	965.871,73	14.137,01	951.734,72
2 ALTRI ORDINI DI ISTRUZIONE	5.549.253,87	3.250.761,87	2.298.492,00
3 EDILIZIA SCOLASTICA	2.616.441,16	0,00	2.616.441,16
4 ISTRUZIONE UNIVERSITARIA	27.499.348,27	0,00	27.499.348,27
5 TUTELA E VALORIZZAZIONE DEI BENI E ATTIVITÀ CULTURALI	16.007.764,14	3.202.314,77	12.805.449,37
1 VALORIZZAZIONE DEI BENI DI INTERESSE STORICO	2.702.771,84	1.326.690,11	1.376.081,73
2 ATTIVITÀ CULTURALI E INTERVENTI DIVERSI NEL SETTORE CULTURALE	13.304.992,30	1.875.624,66	11.429.367,64
6 POLITICHE GIOVANILI, SPORT E TEMPO LIBERO	19.042.956,10	0,00	19.042.956,10
1 SPORT E TEMPO LIBERO	16.571.484,98	0,00	16.571.484,98
2 GIOVANI	2.471.471,12	0,00	2.471.471,12

PROSPETTO DELLE SPESE DI BILANCIO PER MISSIONI, PROGRAMMI E MACROAGGREGATI SPESE IN CONTO CAPITALE E SPESE PER INCREMENTO DI ATTIVITA' FINANZIARIE IMPEGNI

ALTRI TRASFERIMENTI IN CONTO CAPITALE	ALTRE SPESE IN CONTO CAPITALE	SPESE PER INCREMENTO ATTIVITÀ FINANZIARIE	ACQUISIZIONI DI ATTIVITÀ FINANZIARIE	CONCESSIONE CREDITI DI BREVE TERMINE
204	205	300	301	302
674.964,77	11.926.753,63	454.989.719,93	106.931.536,69	296.058.183,24
0,00	11.926.753,63	106.931.536,69	106.931.536,69	0,00
0,00	0,00	0,00	0,00	0,00
0,00	0,00	0,00	0,00	0,00
0,00	11.926.753,63	106.931.536,69	106.931.536,69	0,00
0,00	0,00	0,00	0,00	0,00
0,00	0,00	0,00	0,00	0,00
0,00	0,00	0,00	0,00	0,00
0,00	0,00	0,00	0,00	0,00
0,00	0,00	0,00	0,00	0,00
0,00	0,00	0,00	0,00	0,00
0,00	0,00	0,00	0,00	0,00
0,00	0,00	0,00	0,00	0,00
0,00	0,00	0,00	0,00	0,00
0,00	0,00	0,00	0,00	0,00
0,00	0,00	0,00	0,00	0,00
0,00	0,00	0,00	0,00	0,00
0,00	0,00	0,00	0,00	0,00

PROSPETTO DELLE SPESE DI BILANCIO PER MISSIONI, PROGRAMMI E MACROAGGREGATI SPESE IN CONTO CAPITALE E SPESE PER INCREMENTO DI ATTIVITA' FINANZIARIE IMPEGNI

MISSIONI PROGRAMMI \ MACROAGGREGATI	SPESE IN CONTO CAPITALE	INVESTIMENTI FISSI LORDI E ACQUISTO DI TERRENI	CONTRIBUTI AGLI INVESTIMENTI
	200	202	203
7 TURISMO	6.994.702,04	0,00	6.994.702,04
1 SVILUPPO E LA VALORIZZAZIONE DEL TURISMO	6.994.702,04	0,00	6.994.702,04
8 ASSETTO DEL TERRITORIO ED EDILIZIA ABITATIVA	97.483.361,87	0,00	97.483.361,87
2 EDILIZIA RESIDENZIALE PUBBLICA E LOCALE E PIANI DI EDILIZIA ECONOMICO-POPOLARE	97.483.361,87	0,00	97.483.361,87
9 SVILUPPO SOSTENIBILE E TUTELA DEL TERRITORIO E DELL'AMBIENTE	72.389.701,37	3.289.321,19	68.753.440,18
1 DIFESA DEL SUOLO	1.102.705,76	1.102.705,76	0,00
2 TUTELA, VALORIZZAZIONE E RECUPER AMBIENTALE	1.224.578,17	9.758,17	1.214.820,00
3 RIFIUTI	5.974.029,36	907.479,29	5.066.550,07
4 SERVIZIO IDRICO INTEGRATO	18.366.179,04	0,00	18.076.179,04
5 AREE PROTETTE, PARCHI NATURALI, PROTEZIONE NATURALISTICA E FORESTAZIONE	45.508.726,02	1.055.894,95	44.395.891,07
8 QUALITÀ DELL'ARIA E RIDUZIONE DELL'INQUINAMENTO	213.483,02	213.483,02	0,00
10 TRASPORTI E DIRITTO ALLA MOBILITÀ	136.837.407,28	86.245.539,40	50.591.867,88
2 TRASPORTO PUBBLICO LOCALE	16.797.555,88	117.517,05	16.680.038,83
5 VIABILITÀ E INFRASTRUTTURE STRADALI	120.039.851,40	86.128.022,35	33.911.829,05
11 SOCCORSO CIVILE	23.339.762,77	0,00	23.011.738,00
1 SISTEMA DI PROTEZIONE CIVILE	23.339.762,77	0,00	23.011.738,00
12 DIRITTI SOCIALI, POLITICHE SOCIALI E FAMIGLIA	22.604.430,96	29.280,00	22.575.150,96

PROSPETTO DELLE SPESE DI BILANCIO PER MISSIONI, PROGRAMMI E MACROAGGREGATI SPESE IN CONTO CAPITALE E SPESE PER INCREMENTO DI ATTIVITA' FINANZIARIE IMPEGNI

ALTRI TRASFERIMENTI IN CONTO CAPITALE	ALTRE SPESE IN CONTO CAPITALE	SPESE PER INCREMENTO ATTIVITA' FINANZIARIE	ACQUISIZIONI DI ATTIVITA' FINANZIARIE	CONCESSIONE CREDITI DI BREVE TERMINE
204	205	300	301	302
0,00	0,00	0,00	0,00	0,00
0,00	0,00	0,00	0,00	0,00
0,00	0,00	52.000.000,00	0,00	0,00
0,00	0,00	52.000.000,00	0,00	0,00
346.940,00	0,00	0,00	0,00	0,00
0,00	0,00	0,00	0,00	0,00
0,00	0,00	0,00	0,00	0,00
0,00	0,00	0,00	0,00	0,00
290.000,00	0,00	0,00	0,00	0,00
56.940,00	0,00	0,00	0,00	0,00
0,00	0,00	0,00	0,00	0,00
0,00	0,00	0,00	0,00	0,00
0,00	0,00	0,00	0,00	0,00
0,00	0,00	0,00	0,00	0,00
328.024,77	0,00	0,00	0,00	0,00
328.024,77	0,00	0,00	0,00	0,00
0,00	0,00	0,00	0,00	0,00

PROSPETTO DELLE SPESE DI BILANCIO PER MISSIONI, PROGRAMMI E MACROAGGREGATI SPESE IN CONTO CAPITALE E SPESE PER INCREMENTO DI ATTIVITA' FINANZIARIE IMPEGNI

MISSIONI PROGRAMMI \ MACROAGGREGATI	SPESE IN CONTO CAPITALE	INVESTIMENTI FISSI LORDI E ACQUISTO DI TERRENI	CONTRIBUTI AGLI INVESTIMENTI
	200	202	203
1 INTERVENTI PER L'INFANZIA E I MINOR E PER ASILI NIDO	0,00	0,00	0,00
2 INTERVENTI PER LA DISABILITÀ	307.174,00	0,00	307.174,00
3 INTERVENTI PER GLI ANZIANI	19.894.956,79	0,00	19.894.956,79
4 INTERVENTI PER I SOGGETTI A RISCHIO DI ESCLUSIONE SOCIALE	1.298.421,18	0,00	1.298.421,18
5 INTERVENTI PER LE FAMIGLIE	1.074.598,99	0,00	1.074.598,99
8 COOPERAZIONE E ASSOCIAZIONISMO	29.280,00	29.280,00	0,00
13 TUTELA DELLA SALUTE	78.818.819,84	27.885.407,15	50.933.412,69
5 SERVIZIO SANITARIO REGIONALE - INVESTIMENTI SANITARI	78.818.819,84	27.885.407,15	50.933.412,69
7 ULTERIORI SPESE IN MATERIA SANITARIA	0,00	0,00	0,00
14 SVILUPPO ECONOMICO E COMPETITIVITÀ	94.350.274,68	13.776.641,24	80.573.633,44
1 INDUSTRIA, PMI E ARTIGIANATO	51.027.250,02	5.472.692,28	45.554.557,74
2 COMMERCIO - RETI DISTRIBUTIVE - TUTELA DEI CONSUMATORI	5.730.293,10	0,00	5.730.293,10
3 RICERCA E INNOVAZIONE	23.753.059,27	1.273.276,67	22.479.782,60
4 RETI E ALTRI SERVIZI DI PUBBLICA UTILITÀ	13.839.672,29	7.030.672,29	6.809.000,00
15 POLITICHE PER IL LAVORO E LA FORMAZIONE PROFESSIONALE	1.109.563,06	985.368,97	124.194,09
2 FORMAZIONE PROFESSIONALE	1.010.368,97	985.368,97	25.000,00
3 SOSTEGNO ALL'OCCUPAZIONE	99.194,09	0,00	99.194,09
16 AGRICOLTURA, POLITICHE AGROALIMENTARI E PESCA	93.246.306,44	81.963,45	93.164.342,99

PROSPETTO DELLE SPESE DI BILANCIO PER MISSIONI, PROGRAMMI E MACROAGGREGATI SPESE IN CONTO CAPITALE E SPESE PER INCREMENTO DI ATTIVITA' FINANZIARIE IMPEGNI

ALTRI TRASFERIMENTI IN CONTO CAPITALE	ALTRE SPESE IN CONTO CAPITALE	SPESE PER INCREMENTO ATTIVITÀ FINANZIARIE	ACQUISIZIONI DI ATTIVITÀ FINANZIARIE	CONCESSIONE CREDITI DI BREVE TERMINE
204	205	300	301	302
0,00	0,00	0,00	0,00	0,00
0,00	0,00	0,00	0,00	0,00
0,00	0,00	0,00	0,00	0,00
0,00	0,00	0,00	0,00	0,00
0,00	0,00	0,00	0,00	0,00
0,00	0,00	0,00	0,00	0,00
0,00	0,00	0,00	0,00	0,00
0,00	0,00	0,00	0,00	0,00
0,00	0,00	0,00	0,00	0,00
0,00	0,00	296.058.183,24	0,00	296.058.183,24
0,00	0,00	296.058.183,24	0,00	296.058.183,24
0,00	0,00	0,00	0,00	0,00
0,00	0,00	0,00	0,00	0,00
0,00	0,00	0,00	0,00	0,00
0,00	0,00	0,00	0,00	0,00
0,00	0,00	0,00	0,00	0,00
0,00	0,00	0,00	0,00	0,00
0,00	0,00	0,00	0,00	0,00

PROSPETTO DELLE SPESE DI BILANCIO PER MISSIONI, PROGRAMMI E MACROAGGREGATI SPESE IN CONTO CAPITALE E SPESE PER INCREMENTO DI ATTIVITA' FINANZIARIE IMPEGNI

MISSIONI PROGRAMMI \ MACROAGGREGATI	SPESE IN CONTO CAPITALE	INVESTIMENTI FISSI LORDI E ACQUISTO DI TERRENI	CONTRIBUTI AGLI INVESTIMENTI
	200	202	203
1 SVILUPPO DEL SETTORE AGRICOLO E DEL SISTEMA AGROALIMENTARE	93.246.306,44	81.963,45	93.164.342,99
17 ENERGIA E DIVERSIFICAZIONE DELLE FONTI ENERGETICHE	13.758.385,07	0,00	13.758.385,07
1 FONTI ENERGETICHE	13.758.385,07	0,00	13.758.385,07
18 RELAZIONI CON LE ALTRE AUTONOMIE TERRITORIALI E LOCALI	286.996.465,43	0,00	286.996.465,43
1 RELAZIONI FINANZIARIE CON LE ALTRE AUTONOMIE TERRITORIALI	286.996.465,43	0,00	286.996.465,43
19 RELAZIONI INTERNAZIONALI	2.505.950,60	0,00	2.505.950,60
1 RELAZIONI INTERNAZIONALI E COOPERAZIONE ALLO SVILUPPO	2.505.950,60	0,00	2.505.950,60
20 FONDI E ACCANTONAMENTI	0,00	0,00	0,00
1 FONDO DI RISERVA	0,00	0,00	0,00
3 ALTRI FONDI	0,00	0,00	0,00

PROSPETTO DELLE SPESE DI BILANCIO PER MISSIONI, PROGRAMMI E MACROAGGREGATI SPESE IN CONTO CAPITALE E SPESE PER INCREMENTO DI ATTIVITA' FINANZIARIE IMPEGNI

ALTRI TRASFERIMENTI IN CONTO CAPITALE	ALTRE SPESE IN CONTO CAPITALE	SPESE PER INCREMENTO ATTIVITÀ FINANZIARIE	ACQUISIZIONI DI ATTIVITÀ FINANZIARIE	CONCESSIONE CREDITI DI BREVE TERMINE
204	205	300	301	302
0,00	0,00	0,00	0,00	0,00
0,00	0,00	0,00	0,00	0,00
0,00	0,00	0,00	0,00	0,00
0,00	0,00	0,00	0,00	0,00
0,00	0,00	0,00	0,00	0,00
0,00	0,00	0,00	0,00	0,00
0,00	0,00	0,00	0,00	0,00
0,00	0,00	0,00	0,00	0,00
0,00	0,00	0,00	0,00	0,00
0,00	0,00	0,00	0,00	0,00

Beschluss Nr./N. Delibera: 0372/2018; Digital unterzeichnet / Firmato digitalmente: Arno Kompatscher, 315333 - Eros Magnago, 2F2B1D

Allegato E5

Prospetto delle Spese di
bilancio per Missioni,
Programmi e Macroaggregati
Spese in Conto Capitale e
Spese per incremento di
Attività Finanziarie
Pagamenti in C/Competenza

PROSPETTO DELLE SPESE DI BILANCIO PER MISSIONI, PROGRAMMI E MACROAGGREGATI SPESE IN CONTO CAPITALE E SPESE PER INCREMENTO DI ATTIVITA' FINANZIARIE PAGAMENTI IN C/COMPETENZA

MISSIONI PROGRAMMI \ MACROAGGREGATI	SPESE IN CONTO CAPITALE	INVESTIMENTI FISSI LORDI E ACQUISTO DI TERRENI	CONTRIBUTI AGLI INVESTIMENTI
	200	202	203
TOTALE MACROAGGREGATI	725.222.436,87	199.841.574,91	512.901.605,86
1 SERVIZI ISTITUZIONALI, GENERALI E DI GESTIONE	83.204.714,32	70.944.628,69	333.332,00
1 ORGANI ISTITUZIONALI	0,00	0,00	0,00
2 SEGRETERIA GENERALE	373.511,88	40.179,88	333.332,00
3 GESTIONE ECONOMICA, FINANZIARIA, PROGRAMMAZIONE, PROVVEDITORATC	14.711.959,86	2.785.206,23	0,00
4 GESTIONE DELLE ENTRATE TRIBUTARIE E SERVIZI FISCALI	141.375,04	141.375,04	0,00
6 UFFICIO TECNICO	58.412.505,34	58.412.505,34	0,00
8 STATISTICA E SISTEMI INFORMATIVI	9.565.362,20	9.565.362,20	0,00
4 ISTRUZIONE E DIRITTO ALLO STUDIO	19.001.310,53	2.719.423,59	16.281.886,94
1 ISTRUZIONE PRESCOLASTICA	440.803,49	14.094,53	426.708,96
2 ALTRI ORDINI DI ISTRUZIONE	3.880.591,06	2.705.329,06	1.175.262,00
3 EDILIZIA SCOLASTICA	1.489.227,87	0,00	1.489.227,87
4 ISTRUZIONE UNIVERSITARIA	13.190.688,11	0,00	13.190.688,11
5 TUTELA E VALORIZZAZIONE DEI BENI E ATTIVITÀ CULTURALI	12.556.039,64	2.853.265,67	9.702.773,97
1 VALORIZZAZIONE DEI BENI DI INTERESSE STORICO	1.891.613,32	1.117.601,52	774.011,80
2 ATTIVITÀ CULTURALI E INTERVENTI DIVERSI NEL SETTORE CULTURALE	10.664.426,32	1.735.664,15	8.928.762,17
6 POLITICHE GIOVANILI, SPORT E TEMPO LIBERO	13.934.878,53	0,00	13.934.878,53
1 SPORT E TEMPO LIBERO	12.489.235,75	0,00	12.489.235,75
2 GIOVANI	1.445.642,78	0,00	1.445.642,78

PROSPETTO DELLE SPESE DI BILANCIO PER MISSIONI, PROGRAMMI E MACROAGGREGATI SPESE IN CONTO CAPITALE E SPESE PER INCREMENTO DI ATTIVITA' FINANZIARIE PAGAMENTI IN C/COMPETENZA

ALTRI TRASFERIMENTI IN CONTO CAPITALE	ALTRE SPESE IN CONTO CAPITALE	SPESE PER INCREMENTO ATTIVITÀ FINANZIARIE	ACQUISIZIONI DI ATTIVITÀ FINANZIARIE	CONCESSIONE CREDITI DI BREVE TERMINE
204	205	300	301	302
552.502,47	11.926.753,63	81.110.508,68	22.900.319,00	6.210.189,68
0,00	11.926.753,63	22.900.319,00	22.900.319,00	0,00
0,00	0,00	0,00	0,00	0,00
0,00	0,00	0,00	0,00	0,00
0,00	11.926.753,63	22.900.319,00	22.900.319,00	0,00
0,00	0,00	0,00	0,00	0,00
0,00	0,00	0,00	0,00	0,00
0,00	0,00	0,00	0,00	0,00
0,00	0,00	0,00	0,00	0,00
0,00	0,00	0,00	0,00	0,00
0,00	0,00	0,00	0,00	0,00
0,00	0,00	0,00	0,00	0,00
0,00	0,00	0,00	0,00	0,00
0,00	0,00	0,00	0,00	0,00
0,00	0,00	0,00	0,00	0,00
0,00	0,00	0,00	0,00	0,00
0,00	0,00	0,00	0,00	0,00
0,00	0,00	0,00	0,00	0,00

PROSPETTO DELLE SPESE DI BILANCIO PER MISSIONI, PROGRAMMI E MACROAGGREGATI SPESE IN CONTO CAPITALE E SPESE PER INCREMENTO DI ATTIVITA' FINANZIARIE PAGAMENTI IN C/COMPETENZA

MISSIONI PROGRAMMI \ MACROAGGREGATI	SPESE IN CONTO CAPITALE	INVESTIMENTI FISSI LORDI E ACQUISTO DI TERRENI	CONTRIBUTI AGLI INVESTIMENTI
	200	202	203
7 TURISMO	5.532.526,52	0,00	5.532.526,52
1 SVILUPPO E LA VALORIZZAZIONE DEL TURISMO	5.532.526,52	0,00	5.532.526,52
8 ASSETTO DEL TERRITORIO ED EDILIZIA ABITATIVA	64.867.479,85	0,00	64.867.479,85
2 EDILIZIA RESIDENZIALE PUBBLICA E LOCALE E PIANI DI EDILIZIA ECONOMICO-POPOLARE	64.867.479,85	0,00	64.867.479,85
9 SVILUPPO SOSTENIBILE E TUTELA DEL TERRITORIO E DELL'AMBIENTE	37.207.708,54	2.545.016,69	34.372.691,85
1 DIFESA DEL SUOLO	517.846,26	517.846,26	0,00
2 TUTELA, VALORIZZAZIONE E RECUPER AMBIENTALE	678.960,01	7.960,01	671.000,00
3 RIFIUTI	5.093.777,70	907.479,29	4.186.298,41
4 SERVIZIO IDRICO INTEGRATO	10.853.176,86	0,00	10.563.176,86
5 AREE PROTETTE, PARCHI NATURALI, PROTEZIONE NATURALISTICA E FORESTAZIONE	19.850.464,69	898.248,11	18.952.216,58
8 QUALITÀ DELL'ARIA E RIDUZIONE DELL'INQUINAMENTO	213.483,02	213.483,02	0,00
10 TRASPORTI E DIRITTO ALLA MOBILITÀ	112.689.430,62	79.114.118,25	33.575.312,37
2 TRASPORTO PUBBLICO LOCALE	10.972.794,82	117.517,05	10.855.277,77
5 VIABILITÀ E INFRASTRUTTURE STRADALI	101.716.635,80	78.996.601,20	22.720.034,60
11 SOCCORSO CIVILE	262.502,47	0,00	0,00
1 SISTEMA DI PROTEZIONE CIVILE	262.502,47	0,00	0,00
12 DIRITTI SOCIALI, POLITICHE SOCIALI E FAMIGLIA	15.452.452,74	14.640,00	15.437.812,74

PROSPETTO DELLE SPESE DI BILANCIO PER MISSIONI, PROGRAMMI E MACROAGGREGATI SPESE IN CONTO CAPITALE E SPESE PER INCREMENTO DI ATTIVITA' FINANZIARIE PAGAMENTI IN C/COMPETENZA

ALTRI TRASFERIMENTI IN CONTO CAPITALE	ALTRE SPESE IN CONTO CAPITALE	SPESE PER INCREMENTO ATTIVITÀ FINANZIARIE	ACQUISIZIONI DI ATTIVITÀ FINANZIARIE	CONCESSIONE CREDITI DI BREVE TERMINE
204	205	300	301	302
0,00	0,00	0,00	0,00	0,00
0,00	0,00	0,00	0,00	0,00
0,00	0,00	52.000.000,00	0,00	0,00
0,00	0,00	52.000.000,00	0,00	0,00
290.000,00	0,00	0,00	0,00	0,00
0,00	0,00	0,00	0,00	0,00
0,00	0,00	0,00	0,00	0,00
0,00	0,00	0,00	0,00	0,00
290.000,00	0,00	0,00	0,00	0,00
0,00	0,00	0,00	0,00	0,00
0,00	0,00	0,00	0,00	0,00
0,00	0,00	0,00	0,00	0,00
0,00	0,00	0,00	0,00	0,00
0,00	0,00	0,00	0,00	0,00
0,00	0,00	0,00	0,00	0,00
0,00	0,00	0,00	0,00	0,00
0,00	0,00	0,00	0,00	0,00
0,00	0,00	0,00	0,00	0,00
0,00	0,00	0,00	0,00	0,00
262.502,47	0,00	0,00	0,00	0,00
262.502,47	0,00	0,00	0,00	0,00
0,00	0,00	0,00	0,00	0,00

PROSPETTO DELLE SPESE DI BILANCIO PER MISSIONI, PROGRAMMI E MACROAGGREGATI SPESE IN CONTO CAPITALE E SPESE PER INCREMENTO DI ATTIVITA' FINANZIARIE PAGAMENTI IN C/COMPETENZA

MISSIONI PROGRAMMI \ MACROAGGREGATI	SPESE IN CONTO CAPITALE	INVESTIMENTI FISSI LORDI E ACQUISTO DI TERRENI	CONTRIBUTI AGLI INVESTIMENTI
	200	202	203
1 INTERVENTI PER L'INFANZIA E I MINOR E PER ASILI NIDO	0,00	0,00	0,00
2 INTERVENTI PER LA DISABILITÀ	255.189,00	0,00	255.189,00
3 INTERVENTI PER GLI ANZIANI	13.533.277,74	0,00	13.533.277,74
4 INTERVENTI PER I SOGGETTI A RISCHIO DI ESCLUSIONE SOCIALE	1.097.383,07	0,00	1.097.383,07
5 INTERVENTI PER LE FAMIGLIE	551.962,93	0,00	551.962,93
8 COOPERAZIONE E ASSOCIAZIONISMO	14.640,00	14.640,00	0,00
13 TUTELA DELLA SALUTE	62.539.654,88	27.873.208,69	34.666.446,19
5 SERVIZIO SANITARIO REGIONALE - INVESTIMENTI SANITARI	62.539.654,88	27.873.208,69	34.666.446,19
7 ULTERIORI SPESE IN MATERIA SANITARIA	0,00	0,00	0,00
14 SVILUPPO ECONOMICO E COMPETITIVITÀ	74.888.541,46	13.561.792,32	61.326.749,14
1 INDUSTRIA, PMI E ARTIGIANATO	41.791.353,91	5.472.692,28	36.318.661,63
2 COMMERCIO - RETI DISTRIBUTIVE - TUTELA DEI CONSUMATORI	4.687.823,10	0,00	4.687.823,10
3 RICERCA E INNOVAZIONE	16.584.541,08	1.273.276,67	15.311.264,41
4 RETI E ALTRI SERVIZI DI PUBBLICA UTILITÀ	11.824.823,37	6.815.823,37	5.009.000,00
15 POLITICHE PER IL LAVORO E LA FORMAZIONE PROFESSIONALE	273.457,59	178.327,72	95.129,87
2 FORMAZIONE PROFESSIONALE	178.327,72	178.327,72	0,00
3 SOSTEGNO ALL'OCCUPAZIONE	95.129,87	0,00	95.129,87
16 AGRICOLTURA, POLITICHE AGROALIMENTARI E PESCA	39.394.342,28	37.153,29	39.357.188,99

PROSPETTO DELLE SPESE DI BILANCIO PER MISSIONI, PROGRAMMI E MACROAGGREGATI SPESE IN CONTO CAPITALE E SPESE PER INCREMENTO DI ATTIVITA' FINANZIARIE PAGAMENTI IN C/COMPETENZA

ALTRI TRASFERIMENTI IN CONTO CAPITALE	ALTRE SPESE IN CONTO CAPITALE	SPESE PER INCREMENTO ATTIVITÀ FINANZIARIE	ACQUISIZIONI DI ATTIVITÀ FINANZIARIE	CONCESSIONE CREDITI DI BREVE TERMINE
204	205	300	301	302
0,00	0,00	0,00	0,00	0,00
0,00	0,00	0,00	0,00	0,00
0,00	0,00	0,00	0,00	0,00
0,00	0,00	0,00	0,00	0,00
0,00	0,00	0,00	0,00	0,00
0,00	0,00	0,00	0,00	0,00
0,00	0,00	0,00	0,00	0,00
0,00	0,00	0,00	0,00	0,00
0,00	0,00	0,00	0,00	0,00
0,00	0,00	6.210.189,68	0,00	6.210.189,68
0,00	0,00	6.210.189,68	0,00	6.210.189,68
0,00	0,00	0,00	0,00	0,00
0,00	0,00	0,00	0,00	0,00
0,00	0,00	0,00	0,00	0,00
0,00	0,00	0,00	0,00	0,00
0,00	0,00	0,00	0,00	0,00
0,00	0,00	0,00	0,00	0,00
0,00	0,00	0,00	0,00	0,00

PROSPETTO DELLE SPESE DI BILANCIO PER MISSIONI, PROGRAMMI E MACROAGGREGATI SPESE IN CONTO CAPITALE E SPESE PER INCREMENTO DI ATTIVITA' FINANZIARIE PAGAMENTI IN C/COMPETENZA

MISSIONI PROGRAMMI \ MACROAGGREGATI	SPESE IN CONTO CAPITALE	INVESTIMENTI FISSI LORDI E ACQUISTO DI TERRENI	CONTRIBUTI AGLI INVESTIMENTI
	200	202	203
1 SVILUPPO DEL SETTORE AGRICOLO E DEL SISTEMA AGROALIMENTARE	39.394.342,28	37.153,29	39.357.188,99
17 ENERGIA E DIVERSIFICAZIONE DELLE FONTI ENERGETICHE	5.682.464,03	0,00	5.682.464,03
1 FONTI ENERGETICHE	5.682.464,03	0,00	5.682.464,03
18 RELAZIONI CON LE ALTRE AUTONOMIE TERRITORIALI E LOCALI	177.600.877,27	0,00	177.600.877,27
1 RELAZIONI FINANZIARIE CON LE ALTRE AUTONOMIE TERRITORIALI	177.600.877,27	0,00	177.600.877,27
19 RELAZIONI INTERNAZIONALI	134.055,60	0,00	134.055,60
1 RELAZIONI INTERNAZIONALI E COOPERAZIONE ALLO SVILUPPO	134.055,60	0,00	134.055,60
20 FONDI E ACCANTONAMENTI	0,00	0,00	0,00
1 FONDO DI RISERVA	0,00	0,00	0,00
3 ALTRI FONDI	0,00	0,00	0,00

PROSPETTO DELLE SPESE DI BILANCIO PER MISSIONI, PROGRAMMI E MACROAGGREGATI SPESE IN CONTO CAPITALE E SPESE PER INCREMENTO DI ATTIVITA' FINANZIARIE PAGAMENTI IN C/COMPETENZA

ALTRI TRASFERIMENTI IN CONTO CAPITALE	ALTRE SPESE IN CONTO CAPITALE	SPESE PER INCREMENTO ATTIVITÀ FINANZIARIE	ACQUISIZIONI DI ATTIVITÀ FINANZIARIE	CONCESSIONE CREDITI DI BREVE TERMINE
204	205	300	301	302
0,00	0,00	0,00	0,00	0,00
0,00	0,00	0,00	0,00	0,00
0,00	0,00	0,00	0,00	0,00
0,00	0,00	0,00	0,00	0,00
0,00	0,00	0,00	0,00	0,00
0,00	0,00	0,00	0,00	0,00
0,00	0,00	0,00	0,00	0,00
0,00	0,00	0,00	0,00	0,00
0,00	0,00	0,00	0,00	0,00
0,00	0,00	0,00	0,00	0,00

Beschluss Nr./N. Delibera: 0372/2018; Digital unterzeichnet / Firmato digitalmente: Arno Kompatscher, 315333 - Eros Magnago, 2F2B1D

Allegato E6

Prospetto delle Spese di
bilancio per Missioni,
Programmi e Macroaggregati
Spese in Conto Capitale e
Spese per incremento di
Attività Finanziarie
Pagamenti in C/Residui

PROSPETTO DELLE SPESE DI BILANCIO PER MISSIONI, PROGRAMMI E MACROAGGREGATI SPESE IN CONTO CAPITALE E SPESE PER INCREMENTO DI ATTIVITA' FINANZIARIE PAGAMENTI IN C/RESIDUI

MISSIONI PROGRAMMI \ MACROAGGREGATI	SPESE IN CONTO CAPITALE	INVESTIMENTI FISSI LORDI E ACQUISTO DI TERRENI	CONTRIBUTI AGLI INVESTIMENTI
	200	202	203
TOTALE MACROAGGREGATI	246.765.043,72	3.797.400,66	196.517.670,25
1 SERVIZI ISTITUZIONALI, GENERALI E DI GESTIONE	275.917,18	275.917,18	0,00
1 ORGANI ISTITUZIONALI	0,00	0,00	0,00
2 SEGRETERIA GENERALE	0,00	0,00	0,00
3 GESTIONE ECONOMICA, FINANZIARIA, PROGRAMMAZIONE, PROVVEDITORATC	26.329,32	26.329,32	0,00
4 GESTIONE DELLE ENTRATE TRIBUTARIE E SERVIZI FISCALI	0,00	0,00	0,00
6 UFFICIO TECNICO	658,80	658,80	0,00
8 STATISTICA E SISTEMI INFORMATIVI	248.929,06	248.929,06	0,00
4 ISTRUZIONE E DIRITTO ALLO STUDIO	8.028.187,09	149.301,85	7.878.885,24
1 ISTRUZIONE PRESCOLASTICA	99.645,77	0,00	99.645,77
2 ALTRI ORDINI DI ISTRUZIONE	586.831,85	149.301,85	437.530,00
3 EDILIZIA SCOLASTICA	142.567,51	0,00	142.567,51
4 ISTRUZIONE UNIVERSITARIA	7.199.141,96	0,00	7.199.141,96
5 TUTELA E VALORIZZAZIONE DEI BENI E ATTIVITÀ CULTURALI	1.619.314,60	253.037,57	1.366.277,03
1 VALORIZZAZIONE DEI BENI DI INTERESSE STORICO	233.350,88	0,00	233.350,88
2 ATTIVITÀ CULTURALI E INTERVENTI DIVERSI NEL SETTORE CULTURALE	1.385.963,72	253.037,57	1.132.926,15
6 POLITICHE GIOVANILI, SPORT E TEMPO LIBERO	901.151,45	0,00	901.151,45
1 SPORT E TEMPO LIBERO	269.090,20	0,00	269.090,20
2 GIOVANI	632.061,25	0,00	632.061,25

PROSPETTO DELLE SPESE DI BILANCIO PER MISSIONI, PROGRAMMI E MACROAGGREGATI SPESE IN CONTO CAPITALE E SPESE PER INCREMENTO DI ATTIVITA' FINANZIARIE PAGAMENTI IN C/RESIDUI

ALTRI TRASFERIMENTI IN CONTO CAPITALE	ALTRE SPESE IN CONTO CAPITALE	SPESE PER INCREMENTO ATTIVITÀ FINANZIARIE	ACQUISIZIONI DI ATTIVITÀ FINANZIARIE	CONCESSIONE CREDITI DI BREVE TERMINE
204	205	300	301	302
46.449.972,81	0,00	202.582.000,00	8.500.000,00	174.444.000,00
0,00	0,00	8.500.000,00	8.500.000,00	0,00
0,00	0,00	0,00	0,00	0,00
0,00	0,00	0,00	0,00	0,00
0,00	0,00	8.500.000,00	8.500.000,00	0,00
0,00	0,00	0,00	0,00	0,00
0,00	0,00	0,00	0,00	0,00
0,00	0,00	0,00	0,00	0,00
0,00	0,00	0,00	0,00	0,00
0,00	0,00	0,00	0,00	0,00
0,00	0,00	0,00	0,00	0,00
0,00	0,00	0,00	0,00	0,00
0,00	0,00	0,00	0,00	0,00
0,00	0,00	0,00	0,00	0,00
0,00	0,00	0,00	0,00	0,00
0,00	0,00	0,00	0,00	0,00
0,00	0,00	0,00	0,00	0,00
0,00	0,00	0,00	0,00	0,00

PROSPETTO DELLE SPESE DI BILANCIO PER MISSIONI, PROGRAMMI E MACROAGGREGATI SPESE IN CONTO CAPITALE E SPESE PER INCREMENTO DI ATTIVITA' FINANZIARIE PAGAMENTI IN C/RESIDUI

MISSIONI PROGRAMMI \ MACROAGGREGATI	SPESE IN CONTO CAPITALE	INVESTIMENTI FISSI LORDI E ACQUISTO DI TERRENI	CONTRIBUTI AGLI INVESTIMENTI
	200	202	203
7 TURISMO	526.666,16	0,00	526.666,16
1 SVILUPPO E LA VALORIZZAZIONE DEL TURISMO	526.666,16	0,00	526.666,16
8 ASSETTO DEL TERRITORIO ED EDILIZIA ABITATIVA	8.557.106,50	0,00	8.557.106,50
2 EDILIZIA RESIDENZIALE PUBBLICA E LOCALE E PIANI DI EDILIZIA ECONOMICO-POPOLARE	8.557.106,50	0,00	8.557.106,50
9 SVILUPPO SOSTENIBILE E TUTELA DEL TERRITORIO E DELL'AMBIENTE	54.329.731,43	270.471,73	27.202.158,11
1 DIFESA DEL SUOLO	26.953.784,10	175.733,78	0,00
2 TUTELA, VALORIZZAZIONE E RECUPER AMBIENTALE	1.892,44	1.892,44	0,00
3 RIFIUTI	1.122.103,59	0,00	1.122.103,59
4 SERVIZIO IDRICO INTEGRATO	3.254.643,43	23.730,45	3.230.912,98
5 AREE PROTETTE, PARCHI NATURALI, PROTEZIONE NATURALISTICA E FORESTAZIONE	22.997.307,87	69.115,06	22.849.141,54
8 QUALITÀ DELL'ARIA E RIDUZIONE DELL'INQUINAMENTO	0,00	0,00	0,00
10 TRASPORTI E DIRITTO ALLA MOBILITÀ	13.321.811,99	2.025.748,47	11.296.063,52
2 TRASPORTO PUBBLICO LOCALE	8.912.804,53	15.067,00	8.897.737,53
5 VIABILITÀ E INFRASTRUTTURE STRADALI	4.409.007,46	2.010.681,47	2.398.325,99
11 SOCCORSO CIVILE	19.592.871,22	0,00	0,00
1 SISTEMA DI PROTEZIONE CIVILE	19.592.871,22	0,00	0,00
12 DIRITTI SOCIALI, POLITICHE SOCIALI E FAMIGLIA	2.647.758,10	0,00	2.647.758,10

PROSPETTO DELLE SPESE DI BILANCIO PER MISSIONI, PROGRAMMI E MACROAGGREGATI SPESE IN CONTO CAPITALE E SPESE PER INCREMENTO DI ATTIVITA' FINANZIARIE PAGAMENTI IN C/RESIDUI

ALTRI TRASFERIMENTI IN CONTO CAPITALE	ALTRE SPESE IN CONTO CAPITALE	SPESE PER INCREMENTO ATTIVITÀ FINANZIARIE	ACQUISIZIONI DI ATTIVITÀ FINANZIARIE	CONCESSIONE CREDITI DI BREVE TERMINE
204	205	300	301	302
0,00	0,00	0,00	0,00	0,00
0,00	0,00	0,00	0,00	0,00
0,00	0,00	144.000,00	0,00	144.000,00
0,00	0,00	144.000,00	0,00	144.000,00
26.857.101,59	0,00	0,00	0,00	0,00
26.778.050,32	0,00	0,00	0,00	0,00
0,00	0,00	0,00	0,00	0,00
0,00	0,00	0,00	0,00	0,00
0,00	0,00	0,00	0,00	0,00
79.051,27	0,00	0,00	0,00	0,00
0,00	0,00	0,00	0,00	0,00
0,00	0,00	0,00	0,00	0,00
0,00	0,00	0,00	0,00	0,00
0,00	0,00	0,00	0,00	0,00
19.592.871,22	0,00	0,00	0,00	0,00
19.592.871,22	0,00	0,00	0,00	0,00
0,00	0,00	0,00	0,00	0,00

PROSPETTO DELLE SPESE DI BILANCIO PER MISSIONI, PROGRAMMI E MACROAGGREGATI SPESE IN CONTO CAPITALE E SPESE PER INCREMENTO DI ATTIVITA' FINANZIARIE PAGAMENTI IN C/RESIDUI

MISSIONI PROGRAMMI \ MACROAGGREGATI	SPESE IN CONTO CAPITALE	INVESTIMENTI FISSI LORDI E ACQUISTO DI TERRENI	CONTRIBUTI AGLI INVESTIMENTI
	200	202	203
1 INTERVENTI PER L'INFANZIA E I MINOR E PER ASILI NIDO	0,00	0,00	0,00
2 INTERVENTI PER LA DISABILITÀ	0,00	0,00	0,00
3 INTERVENTI PER GLI ANZIANI	2.222.846,65	0,00	2.222.846,65
4 INTERVENTI PER I SOGGETTI A RISCHIO DI ESCLUSIONE SOCIALE	1.750,00	0,00	1.750,00
5 INTERVENTI PER LE FAMIGLIE	423.161,45	0,00	423.161,45
8 COOPERAZIONE E ASSOCIAZIONISMO	0,00	0,00	0,00
13 TUTELA DELLA SALUTE	4.399.635,29	0,00	4.399.635,29
5 SERVIZIO SANITARIO REGIONALE - INVESTIMENTI SANITARI	4.399.635,29	0,00	4.399.635,29
7 ULTERIORI SPESE IN MATERIA SANITARIA	0,00	0,00	0,00
14 SVILUPPO ECONOMICO E COMPETITIVITÀ	13.355.566,44	724.290,20	12.631.276,24
1 INDUSTRIA, PMI E ARTIGIANATO	9.246.754,35	343.217,35	8.903.537,00
2 COMMERCIO - RETI DISTRIBUTIVE - TUTELA DEI CONSUMATORI	1.728.990,06	0,00	1.728.990,06
3 RICERCA E INNOVAZIONE	1.998.749,18	0,00	1.998.749,18
4 RETI E ALTRI SERVIZI DI PUBBLICA UTILITÀ	381.072,85	381.072,85	0,00
15 POLITICHE PER IL LAVORO E LA FORMAZIONE PROFESSIONALE	103.970,12	77.893,66	26.076,46
2 FORMAZIONE PROFESSIONALE	77.893,66	77.893,66	0,00
3 SOSTEGNO ALL'OCCUPAZIONE	26.076,46	0,00	26.076,46
16 AGRICOLTURA, POLITICHE AGROALIMENTARI E PESCA	29.136.221,89	0,00	29.136.221,89

PROSPETTO DELLE SPESE DI BILANCIO PER MISSIONI, PROGRAMMI E MACROAGGREGATI SPESE IN CONTO CAPITALE E SPESE PER INCREMENTO DI ATTIVITA' FINANZIARIE PAGAMENTI IN C/RESIDUI

ALTRI TRASFERIMENTI IN CONTO CAPITALE	ALTRE SPESE IN CONTO CAPITALE	SPESE PER INCREMENTO ATTIVITÀ FINANZIARIE	ACQUISIZIONI DI ATTIVITÀ FINANZIARIE	CONCESSIONE CREDITI DI BREVE TERMINE
204	205	300	301	302
0,00	0,00	0,00	0,00	0,00
0,00	0,00	0,00	0,00	0,00
0,00	0,00	0,00	0,00	0,00
0,00	0,00	0,00	0,00	0,00
0,00	0,00	0,00	0,00	0,00
0,00	0,00	0,00	0,00	0,00
0,00	0,00	0,00	0,00	0,00
0,00	0,00	0,00	0,00	0,00
0,00	0,00	0,00	0,00	0,00
0,00	0,00	174.300.000,00	0,00	174.300.000,00
0,00	0,00	174.300.000,00	0,00	174.300.000,00
0,00	0,00	0,00	0,00	0,00
0,00	0,00	0,00	0,00	0,00
0,00	0,00	0,00	0,00	0,00
0,00	0,00	0,00	0,00	0,00
0,00	0,00	0,00	0,00	0,00
0,00	0,00	0,00	0,00	0,00
0,00	0,00	0,00	0,00	0,00

PROSPETTO DELLE SPESE DI BILANCIO PER MISSIONI, PROGRAMMI E MACROAGGREGATI SPESE IN CONTO CAPITALE E SPESE PER INCREMENTO DI ATTIVITA' FINANZIARIE PAGAMENTI IN C/RESIDUI

MISSIONI PROGRAMMI \ MACROAGGREGATI	SPESE IN CONTO CAPITALE	INVESTIMENTI FISSI LORDI E ACQUISTO DI TERRENI	CONTRIBUTI AGLI INVESTIMENTI
	200	202	203
1 SVILUPPO DEL SETTORE AGRICOLO E DEL SISTEMA AGROALIMENTARE	29.136.221,89	0,00	29.136.221,89
17 ENERGIA E DIVERSIFICAZIONE DELLE FONTI ENERGETICHE	2.634.319,36	0,00	2.634.319,36
1 FONTI ENERGETICHE	2.634.319,36	0,00	2.634.319,36
18 RELAZIONI CON LE ALTRE AUTONOMIE TERRITORIALI E LOCALI	87.314.074,90	0,00	87.314.074,90
1 RELAZIONI FINANZIARIE CON LE ALTRE AUTONOMIE TERRITORIALI	87.314.074,90	0,00	87.314.074,90
19 RELAZIONI INTERNAZIONALI	20.740,00	20.740,00	0,00
1 RELAZIONI INTERNAZIONALI E COOPERAZIONE ALLO SVILUPPO	20.740,00	20.740,00	0,00
20 FONDI E ACCANTONAMENTI	0,00	0,00	0,00
1 FONDO DI RISERVA	0,00	0,00	0,00
3 ALTRI FONDI	0,00	0,00	0,00

PROSPETTO DELLE SPESE DI BILANCIO PER MISSIONI, PROGRAMMI E MACROAGGREGATI SPESE IN CONTO CAPITALE E SPESE PER INCREMENTO DI ATTIVITA' FINANZIARIE PAGAMENTI IN C/RESIDUI

ALTRI TRASFERIMENTI IN CONTO CAPITALE	ALTRE SPESE IN CONTO CAPITALE	SPESE PER INCREMENTO ATTIVITÀ FINANZIARIE	ACQUISIZIONI DI ATTIVITÀ FINANZIARIE	CONCESSIONE CREDITI DI BREVE TERMINE
204	205	300	301	302
0,00	0,00	0,00	0,00	0,00
0,00	0,00	0,00	0,00	0,00
0,00	0,00	0,00	0,00	0,00
0,00	0,00	19.638.000,00	0,00	0,00
0,00	0,00	19.638.000,00	0,00	0,00
0,00	0,00	0,00	0,00	0,00
0,00	0,00	0,00	0,00	0,00
0,00	0,00	0,00	0,00	0,00
0,00	0,00	0,00	0,00	0,00
0,00	0,00	0,00	0,00	0,00

Allegato E7

Prospetto delle Spese di bilancio per Missioni, Programmi e Macroaggregati Spese per Rimborso Prestiti Impegni

PROSPETTO DELLE SPESE DI BILANCIO PER MISSIONI, PROGRAMMI E MACROAGGREGATI SPESE PER RIMBORSO DI PRESTITI IMPEGNI

MISSIONI PROGRAMMI \ MACROAGGREGATI	RIMBORSO PRESTITI	RIMBORSO MUTUI E ALTRI FINANZIAMENTI A MEDIO LUNGO TERMINE	-
		400	403
TOTALE MACROAGGREGATI	44.045.433,49	44.045.433,49	
50 DEBITO PUBBLICO	44.045.433,49	44.045.433,49	
2 QUOTA CAPITALE AMMORTAMENTO MUTUI E PRESTITI OBBLIGAZIONARI	44.045.433,49	44.045.433,49	

PROSPETTO DELLE SPESE DI BILANCIO PER MISSIONI, PROGRAMMI E MACROAGGREGATI SPESE PER RIMBORSO DI PRESTITI IMPEGNI

-	-	-	-	-
-	-	-	-	-

Allegato E8

Prospetto delle Spese di bilancio per Missioni, Programmi e Macroaggregati Spese per servizi per Conto Terzi e Partite di Giro Impegni

**PROSPETTO DELLE SPESE DI BILANCIO PER MISSIONI, PROGRAMMI E MACROAGGREGATI SPESE PER
SERVIZI PER CONTO TERZI E PARTITE DI GIRO IMPEGNI**

MISSIONI PROGRAMMI \ MACROAGGREGATI	USCITE PER CONTO TERZI E PARTITE DI GIRO	USCITE PER PARTITE DI GIRO	USCITE PER CONTO TERZI
	700	701	702
TOTALE MACROAGGREGATI	410.396.330,84	392.152.790,90	18.243.539,94
99 SERVIZI PER CONTO TERZI	410.396.330,84	392.152.790,90	18.243.539,94
1 SERVIZI PER CONTO TERZI E PARTITE DI GIRO	410.396.330,84	392.152.790,90	18.243.539,94

PROSPETTO DELLE SPESE DI BILANCIO PER MISSIONI, PROGRAMMI E MACROAGGREGATI SPESE PER SERVIZI PER CONTO TERZI E PARTITE DI GIRO IMPEGNI

-	-	-	-	-
-	-	-	-	-



Allegato E9

Riepilogo Spese per Titoli e Macroaggregati

RIEPILOGO SPESE PER TITOLI E MACROAGGREGATI

TITOLI E MACROAGGREGATI DI SPESA		Totale	- di cui non ricorrenti
TITOLO 1 SPESE CORRENTI			
1	REDDITI DA LAVORO DIPENDENTE	1.030.924.669,41	612.911,16
2	IMPOSTE E TASSE A CARICO DELL'ENTE	67.367.601,49	3.554.921,18
3	ACQUISTO DI BENI E SERVIZI	291.766.602,22	119.893.482,18
4	TRASFERIMENTI CORRENTI	2.791.921.485,98	349.838.364,16
7	INTERESSI PASSIVI	1.578.603,40	68.470,75
9	RIMBORSI E POSTE CORRETTIVE DELLE ENTRATE	2.018.482,39	44.101,26
10	ALTRE SPESE CORRENTI	46.574.802,61	44.933.633,59
TOTALE TITOLO 1		4.232.152.247,50	518.945.884,28
TITOLO 2 SPESE IN CONTO CAPITALE			
2	INVESTIMENTI FISSI LORDI E ACQUISTO DI TERRENI	247.730.307,09	247.730.307,09
3	CONTRIBUTI AGLI INVESTIMENTI	863.375.061,93	863.375.061,93
4	ALTRI TRASFERIMENTI IN CONTO CAPITALE	674.964,77	674.964,77
5	ALTRE SPESE IN CONTO CAPITALE	11.926.753,63	11.926.753,63
TOTALE TITOLO 2		1.123.707.087,42	1.123.707.087,42
TITOLO 3 SPESE PER INCREMENTO ATTIVITÀ FINANZIARIE			
1	ACQUISIZIONI DI ATTIVITÀ FINANZIARIE	106.931.536,69	106.931.536,69
2	CONCESSIONE CREDITI DI BREVE TERMINE	296.058.183,24	296.058.183,24
3	CONCESSIONE CREDITI DI MEDIO-LUNGO TERMINE	52.000.000,00	52.000.000,00
TOTALE TITOLO 3		454.989.719,93	454.989.719,93
TITOLO 4 RIMBORSO PRESTITI			
3	RIMBORSO MUTUI E ALTRI FINANZIAMENTI A MEDIO LUNGO TERMINE	44.045.433,49	44.045.433,49
TOTALE TITOLO 4		44.045.433,49	44.045.433,49
TITOLO 7 USCITE PER CONTO TERZI E PARTITE DI GIRO			
1	USCITE PER PARTITE DI GIRO	392.152.790,90	0,00
2	USCITE PER CONTO TERZI	18.243.539,94	0,00
TOTALE TITOLO 7		410.396.330,84	0,00
TOTALE IMPEGNI		6.265.290.819,18	2.141.688.125,12

Allegato F

Accertamenti assunti
nell'esercizio di riferimento e
negli esercizi precedenti
imputati all'anno successivo
cui si riferisce il rendiconto e
seguenti

**ACCERTAMENTI ASSUNTI NELL'ESERCIZIO DI RIFERIMENTO E NEGLI ESERCIZI PRECEDENTI IMPUTATI
ALL'ANNO SUCCESSIVO CUI SI RIFERISCE IL RENDICONTO E SEGUENTI**

TITOLI E TIPOLOGIE DI ENTRATA

TITOLO 1 Entrate correnti di natura tributaria, contributiva e perequativa

- 10101 TIPOLOGIA 101: IMPOSTE TASSE E PROVENTI ASSIMILATI
10103 TIPOLOGIA 103: TRIBUTI DEVOLUTI E REGOLATI ALLE AUTONOMIE SPECIALI

10000 TOTALE TITOLO 1

TITOLO 2 Trasferimenti correnti

- 20101 TIPOLOGIA 101: TRASFERIMENTI CORRENTI DA AMMINISTRAZIONI PUBBLICHE
20103 TIPOLOGIA 103: TRASFERIMENTI CORRENTI DA IMPRESE
20104 TIPOLOGIA 104: TRASFERIMENTI CORRENTI DA ISTITUZIONI SOCIALI PRIVATE
20105 TIPOLOGIA 105: TRASFERIMENTI CORRENTI DALL'UNIONE EUROPEA E DAL RESTO DEL MONDO

20000 TOTALE TITOLO 2

TITOLO 3 Entrate extratributarie

- 30100 TIPOLOGIA 100: VENDITA DI BENI E SERVIZI E PROVENTI DERIVANTI DALLA GESTIONE DEI BENI
30200 TIPOLOGIA 200: PROVENTI DERIVANTI DALL'ATTIVITÀ DI CONTROLLO E REPRESSIONE DELLE IRREGOLARITÀ E DEGLI ILLECITI
30300 TIPOLOGIA 300: INTERESSI ATTIVI
30400 TIPOLOGIA 400: ALTRE ENTRATE DA REDDITI DA CAPITALE
30500 TIPOLOGIA 500: RIMBORSI E ALTRE ENTRATE CORRENTI

30000 TOTALE TITOLO 3

TITOLO 4 Entrate in conto capitale

- 40200 TIPOLOGIA 200: CONTRIBUTI AGLI INVESTIMENTI
40300 TIPOLOGIA 300: ALTRI TRASFERIMENTI IN CONTO CAPITALE
40400 TIPOLOGIA 400: ENTRATE DA ALIENAZIONE DI BENI MATERIALI E IMMATERIALI
40500 TIPOLOGIA 500: ALTRE ENTRATE IN CONTO CAPITALE

40000 TOTALE TITOLO 4

TITOLO 5 Entrate da riduzione di attività finanziarie

- 50100 TIPOLOGIA 100: ALIENAZIONE DI ATTIVITÀ FINANZIARIE
50300 TIPOLOGIA 300: RISCOSSIONE CREDITI DI MEDIO-LUNGO TERMINE

50000 TOTALE TITOLO 5

TITOLO 6 Accensione prestiti

Allegato F

ACCERTAMENTI ASSUNTI NELL'ESERCIZIO DI RIFERIMENTO E NEGLI ESERCIZI PRECEDENTI IMPUTATI ALL'ANNO SUCCESSIVO CUI SI RIFERISCE IL RENDICONTO E SEGUENTI

Anno successivo a quello cui si riferisce il rendiconto		Secondo anno successivo a quello cui si riferisce il rendiconto		Anni successivi
Previsioni di competenza	Accertamenti	Previsioni di competenza del bilancio pluriennale	Accertamenti	Accertamenti
429.725.000,00	0,00	431.871.725,00	0,00	0,00
3.983.632.006,00	0,00	3.922.877.631,00	0,00	0,00
4.413.357.006,00	0,00	4.354.749.356,00	0,00	0,00
418.658.480,64	13.670.557,50	417.470.106,53	421.904,51	28.428,44
2.000.000,00	1.420,17	2.000.000,00	0,00	0,00
20.000,00	44.000,00	0,00	0,00	0,00
8.180.420,54	3.886.094,78	7.428.482,52	364.885,47	63.263,60
428.858.901,18	17.602.072,45	426.898.589,05	786.789,98	91.692,04
51.382.191,80	1.490.801,95	52.379.595,62	1.012.880,35	5.392.683,82
6.083.014,56	188.691,30	6.082.334,91	82.926,46	473.685,44
811.031,23	29.125,72	810.034,76	23.264,07	30.880,95
10.518.613,30	7.518.613,30	3.000.000,00	0,00	0,00
91.891.293,81	5.568.424,54	91.855.724,84	287.287,53	392.513,29
160.686.144,70	14.795.656,81	154.127.690,13	1.406.358,41	6.289.763,50
3.538.051,04	38.539.157,91	2.367.138,33	12.120.393,24	827.861,88
37.985.903,59	42.910.714,62	23.296.016,92	3.026.573,30	2.506.191,06
1.600.000,00	122.383,50	1.600.000,00	122.383,50	367.150,50
0,00	0,00	0,00	0,00	0,00
43.123.954,63	81.572.256,03	27.263.155,25	15.269.350,04	3.701.203,44
0,00	0,00	0,00	0,00	0,00
66.316.720,29	4.359.770,82	76.665.920,38	19.848.441,07	25.586.754,89
66.316.720,29	4.359.770,82	76.665.920,38	19.848.441,07	25.586.754,89

ACCERTAMENTI ASSUNTI NELL'ESERCIZIO DI RIFERIMENTO E NEGLI ESERCIZI PRECEDENTI IMPUTATI ALL'ANNO SUCCESSIVO CUI SI RIFERISCE IL RENDICONTO E SEGUENTI

TITOLI E TIPOLOGIE DI ENTRATA

60300 TIPOLOGIA 300: ACCENSIONE MUTUI E ALTRI FINANZIAMENTI A MEDIO LUNGO TERMINE

60000 TOTALE TITOLO 6

TITOLO 9 Entrate per conto terzi e partite di giro

90100 TIPOLOGIA 100: ENTRATE PER PARTITE DI GIRO

90200 TIPOLOGIA 200: ENTRATE PER CONTO TERZI

90000 TOTALE TITOLO 9

TOTALE ACCERTAMENTI

Allegato F

ACCERTAMENTI ASSUNTI NELL'ESERCIZIO DI RIFERIMENTO E NEGLI ESERCIZI PRECEDENTI IMPUTATI ALL'ANNO SUCCESSIVO CUI SI RIFERISCE IL RENDICONTO E SEGUENTI

Anno successivo a quello cui si riferisce il rendiconto		Secondo anno successivo a quello cui si riferisce il rendiconto		Anni successivi
Previsioni di competenza	Accertamenti	Previsioni di competenza del bilancio pluriennale	Accertamenti	Accertamenti
38.000.000,00	48.361.100,81	36.500.000,00	36.500.000,00	58.950.000,00
38.000.000,00	48.361.100,81	36.500.000,00	36.500.000,00	58.950.000,00
304.300.000,00	0,00	304.300.000,00	0,00	0,00
1.700.000,00	0,00	1.700.000,00	0,00	0,00
306.000.000,00	0,00	306.000.000,00	0,00	0,00
5.456.342.726,80	166.690.856,92	5.382.204.710,81	73.810.939,50	94.619.413,87

Allegato G

Impegni assunti nell'esercizio di riferimento e negli esercizi precedenti imputati all'anno successivo cui si riferisce il rendiconto e seguenti

**IMPEGNI ASSUNTI NELL'ESERCIZIO DI RIFERIMENTO E NEGLI ESERCIZI IMPUTATI ALL'ANNO SUCCESSIVO
CUI SI RIFERISCE IL RENDICONTO E SEGUENTI**

TITOLI E MACROAGGREGATI DI SPESA

TITOLO 1 SPESE CORRENTI

101	REDDITI DA LAVORO DIPENDENTE
102	IMPOSTE E TASSE A CARICO DELL'ENTE
103	ACQUISTO DI BENI E SERVIZI
104	TRASFERIMENTI CORRENTI
107	INTERESSI PASSIVI
109	RIMBORSI E POSTE CORRETTIVE DELLE ENTRATE
110	ALTRE SPESE CORRENTI

100 TOTALE TITOLO 1

TITOLO 2 SPESE IN CONTO CAPITALE

202	INVESTIMENTI FISSI LORDI E ACQUISTO DI TERRENI
203	CONTRIBUTI AGLI INVESTIMENTI
204	ALTRI TRASFERIMENTI IN CONTO CAPITALE
205	ALTRE SPESE IN CONTO CAPITALE

200 TOTALE TITOLO 2

TITOLO 3 SPESE PER INCREMENTO ATTIVITÀ FINANZIARIE

301	ACQUISIZIONI DI ATTIVITÀ FINANZIARIE
302	CONCESSIONE CREDITI DI BREVE TERMINE
303	CONCESSIONE CREDITI DI MEDIO-LUNGO TERMINE

300 TOTALE TITOLO 3

TITOLO 4 RIMBORSO PRESTITI

403	RIMBORSO MUTUI E ALTRI FINANZIAMENTI A MEDIO LUNGO TERMINE
-----	--

400 TOTALE TITOLO 4

TITOLO 7 USCITE PER CONTO TERZI E PARTITE DI GIRO

701	USCITE PER PARTITE DI GIRO
702	USCITE PER CONTO TERZI

700 TOTALE TITOLO 7

IMPEGNI ASSUNTI NELL'ESERCIZIO DI RIFERIMENTO E NEGLI ESERCIZI IMPUTATI ALL'ANNO SUCCESSIVO CUI SI RIFERISCE IL RENDICONTO E SEGUENTI

Anno successivo a quello cui si riferisce il rendiconto		Secondo anno successivo a quello cui si riferisce il rendiconto		Anni successivi	
Previsioni di competenza	Impegni	Previsioni di competenza del bilancio pluriennale	Impegni	Impegni	
1.045.472.651,08	13.968.416,24	1.083.662.367,80	346.865,69	0,00	
64.867.180,29	2.380.948,66	64.728.582,26	317,00	0,00	
279.998.079,13	275.891.997,94	268.810.778,54	116.786.548,13	429.019.737,41	
2.706.185.083,87	1.325.502.155,96	2.679.720.267,46	65.765.967,31	3.918.240,40	
4.632.025,90	1.707.213,65	5.527.394,26	1.398.245,21	3.612.807,21	
1.715.000,00	0,00	1.705.000,00	0,00	0,00	
142.590.162,14	2.004.387,25	135.389.409,36	293.904,00	293.904,00	
4.245.460.182,41	1.621.455.119,70	4.239.543.799,68	184.591.847,34	436.844.689,02	
289.140.842,45	353.656.348,82	261.773.588,69	44.478.912,34	181.437.802,13	
668.805.532,57	818.663.675,15	564.147.440,56	182.787.496,17	449.363.529,52	
85.000,00	1.242.633,72	85.000,00	0,00	0,00	
20.084.500,00	17.880.900,74	19.093.170,11	9.028.678,81	0,00	
978.115.875,02	1.191.443.558,43	845.099.199,36	236.295.087,32	630.801.331,65	
21.700.000,00	8.100.825,00	14.500.000,00	0,00	0,00	
40.698.440,00	698.440,00	26.000.000,00	0,00	0,00	
0,00	0,00	0,00	0,00	0,00	
62.398.440,00	8.799.265,00	40.500.000,00	0,00	0,00	
21.817.915,00	13.798.177,28	21.817.915,00	13.859.289,63	124.006.286,49	
21.817.915,00	13.798.177,28	21.817.915,00	13.859.289,63	124.006.286,49	
299.300.000,00	1.800.000,00	299.300.000,00	0,00	0,00	
6.700.000,00	0,00	6.700.000,00	0,00	0,00	
306.000.000,00	1.800.000,00	306.000.000,00	0,00	0,00	

**IMPEGNI ASSUNTI NELL'ESERCIZIO DI RIFERIMENTO E NEGLI ESERCIZI IMPUTATI ALL'ANNO SUCCESSIVO
CUI SI RIFERISCE IL RENDICONTO E SEGUENTI**

TITOLI E MACROAGGREGATI DI SPESA

TOTALE IMPEGNI

IMPEGNI ASSUNTI NELL'ESERCIZIO DI RIFERIMENTO E NEGLI ESERCIZI IMPUTATI ALL'ANNO SUCCESSIVO CUI SI RIFERISCE IL RENDICONTO E SEGUENTI

Anno successivo a quello cui si riferisce il rendiconto		Secondo anno successivo a quello cui si riferisce il rendiconto		Anni successivi
Previsioni di competenza	Impegni	Previsioni di competenza del bilancio pluriennale	Impegni	Impegni
5.613.792.412,43	2.837.296.120,41	5.452.960.914,04	434.746.224,29	1.191.652.307,16

Allegato H

Prospetto dei costi per missione

PROSPETTO DEI COSTI PER MISSIONE

Missioni		COMPONENTI NEGATIVI DELLA GESTIONE	
		Consumi materie prime	
		Acquisto di materie prime e/o beni di consumo	Variazioni nelle rimanenze di materie prime e/o beni di consumo (+/-)
MISSIONE	1 SERVIZI ISTITUZIONALI, GENERALI E DI GESTION	2.304.109,81	90.908,40
MISSIONE	2 GIUSTIZIA		
MISSIONE	3 ORDINE PUBBLICO E SICUREZZA		
MISSIONE	4 ISTRUZIONE E DIRITTO ALLO STUDIO	1.668.248,66	
MISSIONE	5 TUTELA E VALORIZZAZIONE DEI BENI E ATTIVITÀ CULTURALI	458.682,78	
MISSIONE	6 POLITICHE GIOVANILI, SPORT E TEMPO LIBERO	145.412,16	
MISSIONE	7 TURISMO		
MISSIONE	8 ASSETTO DEL TERRITORIO ED EDILIZIA ABITATIVA		
MISSIONE	9 SVILUPPO SOSTENIBILE E TUTELA DEL TERRITORIO E DELL'AMBIENTE	2.058.737,12	
MISSIONE	10 TRASPORTI E DIRITTO ALLA MOBILITÀ	9.669.640,42	
MISSIONE	11 SOCCORSO CIVILE		
MISSIONE	12 DIRITTI SOCIALI, POLITICHE SOCIALI E FAMIGLIA	296.712,62	
MISSIONE	13 TUTELA DELLA SALUTE	796.144,97	
MISSIONE	14 SVILUPPO ECONOMICO E COMPETITIVITÀ	55.994,06	
MISSIONE	15 POLITICHE PER IL LAVORO E LA FORMAZIONE PROFESSIONALE	133.787,92	
MISSIONE	16 AGRICOLTURA, POLITICHE AGROALIMENTARI E PESCA	181.289,26	
MISSIONE	17 ENERGIA E DIVERSIFICAZIONE DELLE FONTI ENERGETICHE		
MISSIONE	18 RELAZIONI CON LE ALTRE AUTONOMIE TERRITORIALI E LOCALI		
MISSIONE	19 RELAZIONI INTERNAZIONALI		
MISSIONE	20 FONDI E ACCANTONAMENTI		
MISSIONE	50 DEBITO PUBBLICO		

PROSPETTO DEI COSTI PER MISSIONE

COMPONENTI NEGATIVI DELLA GESTIONE

Prestazioni di servizi e Trasferimenti e contributi

Prestazioni di servizi	Trasferimenti correnti	Contributi agli investimenti ad Amministrazioni pubbliche	Contributi agli investimenti ad altri soggetti
86.595.772,57	15.496.921,41	626.696,18	67.466,09
21.681.019,55	143.188.300,16	11.733.096,55	21.645.285,60
2.854.284,33	46.911.912,81	3.016.019,40	9.891.077,48
834.965,51	15.156.958,31	14.958.210,45	4.109.528,03
5.711.158,78	27.674.912,66	8.100,00	6.986.602,04
143.513,77	716.149,00	32.726.945,00	64.756.416,87
4.070.416,54	10.577.276,14	46.106.025,81	24.002.192,65
68.896.484,11	86.064.163,94	15.574.048,83	35.017.819,05
7.500.000,00	29.898.262,00	23.011.738,00	
3.402.093,48	532.318.954,21	17.064.604,37	7.539.277,02
2.264.171,10	1.220.955.246,15	50.573.496,74	746.812,32
2.864.425,90	47.240.493,14	25.143.526,14	58.326.929,25
9.888.450,95	16.924.480,04	25.000,00	99.194,09
633.062,62	28.273.840,58	55.688.137,25	41.094.001,73
48.098,02	10.617,60	931.748,81	12.838.631,74
42.632.589,17	566.115.526,72	627.808.484,88	
84.114,28	3.607.879,45	2.287.650,00	218.300,60

PROSPETTO DEI COSTI PER MISSIONE

Missioni	COMPONENTI NEGATIVI DELLA GESTIONE		
	Consumi materie prime		
	Acquisto di materie prime e/o beni di consumo	Variazioni nelle rimanenze di materie prime e/o beni di consumo (+/-)	
MISSIONE 60 ANTICIPAZIONI FINANZIARIE			
MISSIONE 99 SERVIZI PER CONTO TERZI			
	TOTALE COSTI / ONERI	17.768.759,78	90.908,40

Allegato H (I)

PROSPETTO DEI COSTI PER MISSIONE

COMPONENTI NEGATIVI DELLA GESTIONE

Prestazioni di servizi e Trasferimenti e contributi

Prestazioni di servizi	Trasferimenti correnti	Contributi agli investimenti ad Amministrazioni pubbliche	Contributi agli investimenti ad altri soggetti
260.104.620,68	2.791.131.894,32	927.283.528,41	287.339.534,56

PROSPETTO DEI COSTI PER MISSIONE

Missioni		COMPONENTI NEGATIVI DELLA GESTIONE	
		Utilizzo beni di terzi	Personale
		Utilizzo beni di terzi	Personale
MISSIONE	1 SERVIZI ISTITUZIONALI, GENERALI E DI GESTION	7.612.494,57	241.601.859,05
MISSIONE	2 GIUSTIZIA		
MISSIONE	3 ORDINE PUBBLICO E SICUREZZA		
MISSIONE	4 ISTRUZIONE E DIRITTO ALLO STUDIO	1.525.529,71	776.833.527,04
MISSIONE	5 TUTELA E VALORIZZAZIONE DEI BENI E ATTIVITÀ CULTURALI	84.177,52	
MISSIONE	6 POLITICHE GIOVANILI, SPORT E TEMPO LIBERO		
MISSIONE	7 TURISMO		
MISSIONE	8 ASSETTO DEL TERRITORIO ED EDILIZIA ABITATIVA		
MISSIONE	9 SVILUPPO SOSTENIBILE E TUTELA DEL TERRITORIO E DELL'AMBIENTE	92.865,80	288.496,00
MISSIONE	10 TRASPORTI E DIRITTO ALLA MOBILITÀ	320.879,40	30.000,00
MISSIONE	11 SOCCORSO CIVILE	22.368,57	
MISSIONE	12 DIRITTI SOCIALI, POLITICHE SOCIALI E FAMIGLIA		606.500,00
MISSIONE	13 TUTELA DELLA SALUTE	5.994,61	
MISSIONE	14 SVILUPPO ECONOMICO E COMPETITIVITÀ		51.761,54
MISSIONE	15 POLITICHE PER IL LAVORO E LA FORMAZIONE PROFESSIONALE	132.565,37	23.238,83
MISSIONE	16 AGRICOLTURA, POLITICHE AGROALIMENTARI E PESCA		
MISSIONE	17 ENERGIA E DIVERSIFICAZIONE DELLE FONTI ENERGETICHE	1.412,15	
MISSIONE	18 RELAZIONI CON LE ALTRE AUTONOMIE TERRITORIALI E LOCALI		
MISSIONE	19 RELAZIONI INTERNAZIONALI		
MISSIONE	20 FONDI E ACCANTONAMENTI		
MISSIONE	50 DEBITO PUBBLICO		

PROSPETTO DEI COSTI PER MISSIONE

COMPONENTI NEGATIVI DELLA GESTIONE

Ammortamenti e svalutazioni

Ammortamenti immobilizzazioni Immateriali	Ammortamenti immobilizzazioni materiali	Altre svalutazioni delle immobilizzazioni	Svalutazione dei crediti
40.159.637,94	27.306.323,45		7.103.168,03

PROSPETTO DEI COSTI PER MISSIONE

Missioni	COMPONENTI NEGATIVI DELLA GESTIONE	
	Utilizzo beni di terzi	Personale
	Utilizzo beni di terzi	Personale
MISSIONE 60 ANTICIPAZIONI FINANZIARIE		
MISSIONE 99 SERVIZI PER CONTO TERZI		
TOTALE COSTI / ONERI	9.798.287,70	1.019.435.382,46

Allegato H (II)

PROSPETTO DEI COSTI PER MISSIONE

COMPONENTI NEGATIVI DELLA GESTIONE

Ammortamenti e svalutazioni

Ammortamenti immobilizzazioni Immateriali	Ammortamenti immobilizzazioni materiali	Altre svalutazioni delle immobilizzazioni	Svalutazione dei crediti
40.159.637,94	27.306.323,45	0,00	7.103.168,03

PROSPETTO DEI COSTI PER MISSIONE

Missioni		COMPONENTI NEGATIVI DELLA GESTIONE	
		Accantonamenti	
		Accantonamento per rischi	Altri accantonamenti
MISSIONE	1 SERVIZI ISTITUZIONALI, GENERALI E DI GESTION		5.693.891,79
MISSIONE	2 GIUSTIZIA		
MISSIONE	3 ORDINE PUBBLICO E SICUREZZA		
MISSIONE	4 ISTRUZIONE E DIRITTO ALLO STUDIO		
MISSIONE	5 TUTELA E VALORIZZAZIONE DEI BENI E ATTIVITÀ CULTURALI		
MISSIONE	6 POLITICHE GIOVANILI, SPORT E TEMPO LIBERO		
MISSIONE	7 TURISMO		
MISSIONE	8 ASSETTO DEL TERRITORIO ED EDILIZIA ABITATIVA		
MISSIONE	9 SVILUPPO SOSTENIBILE E TUTELA DEL TERRITORIO E DELL'AMBIENTE		
MISSIONE	10 TRASPORTI E DIRITTO ALLA MOBILITÀ		
MISSIONE	11 SOCCORSO CIVILE		
MISSIONE	12 DIRITTI SOCIALI, POLITICHE SOCIALI E FAMIGLIA		
MISSIONE	13 TUTELA DELLA SALUTE		
MISSIONE	14 SVILUPPO ECONOMICO E COMPETITIVITÀ		
MISSIONE	15 POLITICHE PER IL LAVORO E LA FORMAZIONE PROFESSIONALE		
MISSIONE	16 AGRICOLTURA, POLITICHE AGROALIMENTARI E PESCA		
MISSIONE	17 ENERGIA E DIVERSIFICAZIONE DELLE FONTI ENERGETICHE		
MISSIONE	18 RELAZIONI CON LE ALTRE AUTONOMIE TERRITORIALI E LOCALI		
MISSIONE	19 RELAZIONI INTERNAZIONALI		
MISSIONE	20 FONDI E ACCANTONAMENTI		
MISSIONE	50 DEBITO PUBBLICO		

PROSPETTO DEI COSTI PER MISSIONE

COMPONENTI NEGATIVI DELLA GESTIONE

Oneri diversi di gestione	Totale componenti negativi della gestione
Oneri diversi di gestione	
48.802.079,16	483.461.328,45
	0,00
	0,00
4.362.961,04	982.637.968,31
3.669,13	63.219.823,45
1.516,03	35.206.590,49
	40.380.773,48
	98.343.024,64
60.224,18	87.256.234,24
	215.573.035,75
	60.432.368,57
	561.228.141,70
600.000,00	1.275.941.865,89
329.394,45	134.012.524,48
31.489,01	27.258.206,21
61.754,65	125.932.086,09
480,00	13.830.988,32
	1.236.556.600,77
	6.197.944,33
	0,00
2.133,59	2.133,59

PROSPETTO DEI COSTI PER MISSIONE

Missioni	COMPONENTI NEGATIVI DELLA GESTIONE	
	Accantonamenti	
	Accantonamento per rischi	Altri accantonamenti
MISSIONE 60 ANTICIPAZIONI FINANZIARIE		
MISSIONE 99 SERVIZI PER CONTO TERZI		
TOTALE COSTI / ONERI	0,00	5.693.891,79

PROSPETTO DEI COSTI PER MISSIONE

COMPONENTI NEGATIVI DELLA GESTIONE

Oneri diversi di gestione	Totale componenti negativi della gestione	
Oneri diversi di gestione		0,00
		0,00
54.255.701,24	5.447.471.638,76	

PROSPETTO DEI COSTI PER MISSIONE

Missioni		ONERI FINANZIARI	
		Oneri finanziari	Totale Oneri finanziari
		Interessi ed altri oneri finanziari	
MISSIONE	1 SERVIZI ISTITUZIONALI, GENERALI E DI GESTION	6.570,18	6.570,18
MISSIONE	2 GIUSTIZIA		0,00
MISSIONE	3 ORDINE PUBBLICO E SICUREZZA		0,00
MISSIONE	4 ISTRUZIONE E DIRITTO ALLO STUDIO		0,00
MISSIONE	5 TUTELA E VALORIZZAZIONE DEI BENI E ATTIVITÀ CULTURALI		0,00
MISSIONE	6 POLITICHE GIOVANILI, SPORT E TEMPO LIBERO		0,00
MISSIONE	7 TURISMO		0,00
MISSIONE	8 ASSETTO DEL TERRITORIO ED EDILIZIA ABITATIVA		0,00
MISSIONE	9 SVILUPPO SOSTENIBILE E TUTELA DEL TERRITORIO E DELL'AMBIENTE		0,00
MISSIONE	10 TRASPORTI E DIRITTO ALLA MOBILITÀ		0,00
MISSIONE	11 SOCCORSO CIVILE		0,00
MISSIONE	12 DIRITTI SOCIALI, POLITICHE SOCIALI E FAMIGLIA		0,00
MISSIONE	13 TUTELA DELLA SALUTE		0,00
MISSIONE	14 SVILUPPO ECONOMICO E COMPETITIVITÀ	16.736,71	16.736,71
MISSIONE	15 POLITICHE PER IL LAVORO E LA FORMAZIONE PROFESSIONALE		0,00
MISSIONE	16 AGRICOLTURA, POLITICHE AGROALIMENTARI E PESCA		0,00
MISSIONE	17 ENERGIA E DIVERSIFICAZIONE DELLE FONTI ENERGETICHE		0,00
MISSIONE	18 RELAZIONI CON LE ALTRE AUTONOMIE TERRITORIALI E LOCALI		0,00
MISSIONE	19 RELAZIONI INTERNAZIONALI		0,00
MISSIONE	20 FONDI E ACCANTONAMENTI		0,00
MISSIONE	50 DEBITO PUBBLICO	1.555.296,51	1.555.296,51

PROSPETTO DEI COSTI PER MISSIONE

RETTIFICHE DI VALORE ATTIVITÀ FINANZIARIE

Svalutazioni	Totale rettifiche di valore attività finanziarie
Svalutazioni	

1.075.164,96

1.075.164,96

0,00

0,00

0,00

0,00

0,00

0,00

0,00

0,00

0,00

0,00

0,00

0,00

0,00

0,00

0,00

0,00

0,00

0,00

0,00

0,00

0,00

PROSPETTO DEI COSTI PER MISSIONE

Missioni	ONERI FINANZIARI	
	Oneri finanziari	Totale Oneri finanziari
	Interessi ed altri oneri finanziari	
MISSIONE 60 ANTICIPAZIONI FINANZIARIE		0,00
MISSIONE 99 SERVIZI PER CONTO TERZI		0,00
TOTALE COSTI / ONERI		1.578.603,40
		1.578.603,40

PROSPETTO DEI COSTI PER MISSIONE

RETTIFICHE DI VALORE ATTIVITÀ FINANZIARIE

Svalutazioni	Totale rettifiche di valore attività finanziarie	
Svalutazioni		0,00
		0,00
	1.075.164,96	1.075.164,96

PROSPETTO DEI COSTI PER MISSIONE

Missioni		COMPONENTI ED ONERI STRAORDINARI	
		Oneri straordinari	
		Soppravvenienze passive e insussistenze dell'attivo	Minusvalenze patrimoniali
MISSIONE	1 SERVIZI ISTITUZIONALI, GENERALI E DI GESTION	14.298.481,39	78.634.329,92
MISSIONE	2 GIUSTIZIA		
MISSIONE	3 ORDINE PUBBLICO E SICUREZZA		
MISSIONE	4 ISTRUZIONE E DIRITTO ALLO STUDIO	5.467.110,73	
MISSIONE	5 TUTELA E VALORIZZAZIONE DEI BENI E ATTIVITÀ CULTURALI		
MISSIONE	6 POLITICHE GIOVANILI, SPORT E TEMPO LIBERO		
MISSIONE	7 TURISMO		
MISSIONE	8 ASSETTO DEL TERRITORIO ED EDILIZIA ABITATIVA		
MISSIONE	9 SVILUPPO SOSTENIBILE E TUTELA DEL TERRITORIO E DELL'AMBIENTE		
MISSIONE	10 TRASPORTI E DIRITTO ALLA MOBILITÀ		
MISSIONE	11 SOCCORSO CIVILE		
MISSIONE	12 DIRITTI SOCIALI, POLITICHE SOCIALI E FAMIGLIA		
MISSIONE	13 TUTELA DELLA SALUTE		
MISSIONE	14 SVILUPPO ECONOMICO E COMPETITIVITÀ		
MISSIONE	15 POLITICHE PER IL LAVORO E LA FORMAZIONE PROFESSIONALE		
MISSIONE	16 AGRICOLTURA, POLITICHE AGROALIMENTARI E PESCA		
MISSIONE	17 ENERGIA E DIVERSIFICAZIONE DELLE FONTI ENERGETICHE		
MISSIONE	18 RELAZIONI CON LE ALTRE AUTONOMIE TERRITORIALI E LOCALI		
MISSIONE	19 RELAZIONI INTERNAZIONALI		
MISSIONE	20 FONDI E ACCANTONAMENTI		
MISSIONE	50 DEBITO PUBBLICO		

PROSPETTO DEI COSTI PER MISSIONE

COMPONENTI ED ONERI STRAORDINARI		
Oneri straordinari		Totale Oneri straordinari
Trasferimenti in conto capitale	Altri oneri straordinari	
	11.926.753,63	104.859.564,94
		0,00
		0,00
		5.467.110,73
		0,00
		0,00
		0,00
		0,00
23.649.506,35		23.649.506,35
		0,00
65.522,30		65.522,30
		0,00
		0,00
		0,00
		0,00
		0,00
		0,00
		0,00
39.800.000,00		39.800.000,00
		0,00
		0,00
		0,00

PROSPETTO DEI COSTI PER MISSIONE

Missioni	COMPONENTI ED ONERI STRAORDINARI		
	Oneri straordinari		
	Soppravvenienze passive e insussistenze dell'attivo	Minusvalenze patrimoniali	
MISSIONE 60 ANTICIPAZIONI FINANZIARIE			
MISSIONE 99 SERVIZI PER CONTO TERZI			
	TOTALE COSTI / ONERI	19.765.592,12	78.634.329,92

PROSPETTO DEI COSTI PER MISSIONE

COMPONENTI ED ONERI STRAORDINARI

Oneri straordinari		Totale Oneri straordinari
Trasferimenti in conto capitale	Altri oneri straordinari	
		0,00
		0,00
63.515.028,65	11.926.753,63	173.841.704,32

PROSPETTO DEI COSTI PER MISSIONE

Missioni

MISSIONE	1 SERVIZI ISTITUZIONALI, GENERALI E DI GESTIONE
MISSIONE	2 GIUSTIZIA
MISSIONE	3 ORDINE PUBBLICO E SICUREZZA
MISSIONE	4 ISTRUZIONE E DIRITTO ALLO STUDIO
MISSIONE	5 TUTELA E VALORIZZAZIONE DEI BENI E ATTIVITÀ CULTURALI
MISSIONE	6 POLITICHE GIOVANILI, SPORT E TEMPO LIBERO
MISSIONE	7 TURISMO
MISSIONE	8 ASSETTO DEL TERRITORIO ED EDILIZIA ABITATIVA
MISSIONE	9 SVILUPPO SOSTENIBILE E TUTELA DEL TERRITORIO E DELL'AMBIENTE
MISSIONE	10 TRASPORTI E DIRITTO ALLA MOBILITÀ
MISSIONE	11 SOCCORSO CIVILE
MISSIONE	12 DIRITTI SOCIALI, POLITICHE SOCIALI E FAMIGLIA
MISSIONE	13 TUTELA DELLA SALUTE
MISSIONE	14 SVILUPPO ECONOMICO E COMPETITIVITÀ
MISSIONE	15 POLITICHE PER IL LAVORO E LA FORMAZIONE PROFESSIONALE
MISSIONE	16 AGRICOLTURA, POLITICHE AGROALIMENTARI E PESCA
MISSIONE	17 ENERGIA E DIVERSIFICAZIONE DELLE FONTI ENERGETICHE
MISSIONE	18 RELAZIONI CON LE ALTRE AUTONOMIE TERRITORIALI E LOCALI
MISSIONE	19 RELAZIONI INTERNAZIONALI
MISSIONE	20 FONDI E ACCANTONAMENTI
MISSIONE	50 DEBITO PUBBLICO
MISSIONE	60 ANTICIPAZIONI FINANZIARIE
MISSIONE	99 SERVIZI PER CONTO TERZI

TOTALE COSTI / ONERI

Allegato H (VI)

PROSPETTO DEI COSTI PER MISSIONE

IMPOSTE		TOTALE COSTI PER MISSIONE
Imposte	Totale Imposte	
Imposte		
12.040.768,22	12.040.768,22	601.443.396,75
	0,00	0,00
	0,00	0,00
49.615.960,20	49.615.960,20	1.037.721.039,24
19.072,66	19.072,66	63.238.896,11
1.096,37	1.096,37	35.207.686,86
1.457,74	1.457,74	40.382.231,22
	0,00	98.343.024,64
38.402,73	38.402,73	110.944.143,32
475,77	475,77	215.573.511,52
	0,00	60.497.890,87
34.320,15	34.320,15	561.262.461,85
180.577,66	180.577,66	1.276.122.443,55
6.138,23	6.138,23	134.035.399,42
169.601,90	169.601,90	27.427.808,11
9.057,47	9.057,47	125.941.143,56
680,00	680,00	13.831.668,32
155,02	155,02	1.276.356.755,79
1.018,36	1.018,36	6.198.962,69
	0,00	0,00
	0,00	1.557.430,10
	0,00	0,00
51,00	51,00	51,00
62.118.833,48	62.118.833,48	5.686.085.944,92

Allegato L

Prospetto dei dati SIOPE

ZUSAMMENFASSUNG DER EINNAHMEN NACH SIOPE - RIASSUNTO DELLE ENTRATE CODICE SIOPE
 (Art.77 quater G.D. 2.6.2008, Nr.112, umgewandelt mit G. 6.8.2008, Nr. 133, D.M. 23.12.2009)
 (art.77 quater D.L. 2-6-2008, n. 112, convertito con L. 6-8-2008, n.133, D.M. 23-12-2009)

000075817 - AUTONOME PROVINZ BOZEN - PROVINCIA AUTONOMA DI BOLZANO				GESAMTZAHLUNGEN PAGAMENTI TOTALI
*1.00.00.00.000 Spese correnti				*Laufende Ausgaben
				4.040.804.895,12
1.01.00.00.000 Redditi da lavoro dipendente				Einkommen aus nicht selbständiger Arbeit
				983.908.956,68
1.01.01.00.000 Retribuzioni lorde				Bruttoverdienste
				766.088.702,81
	1.01.01.01.001	Arretrati per anni precedenti corrisposti al personale a tempo indeterminato	An Personal mit unbefristetem Arbeitsvertrag gezahlte Rückstände aus Vorjahren	9.334.472,14
	1.01.01.01.002	Voci stipendiali corrisposte al personale a tempo indeterminato	An Personal mit unbefristetem Arbeitsvertrag gezahlte Gehaltsposten	467.441.990,35
	1.01.01.01.003	Straordinario per il personale a tempo indeterminato	Überstundentarif für Personal mit unbefristetem Arbeitsvertrag	7.910.083,92
	1.01.01.01.004	Indennita' ed altri compensi, esclusi i rimborsi spesa per missione, corrisposti al personale a tempo indeterminato	An Personal mit unbefristetem Arbeitsvertrag gezahlte Entschädigungen und andere Ausgleichs, ausgenommen Rückerstattungen von Außendienstauslagen	103.410.746,47
	1.01.01.01.005	Arretrati per anni precedenti corrisposti al personale a tempo determinato	An Personal mit befristetem Arbeitsvertrag gezahlte Rückstände aus Vorjahren	66,98
	1.01.01.01.006	Voci stipendiali corrisposte al personale a tempo determinato	An Personal mit befristetem Arbeitsvertrag gezahlte Gehaltsposten	141.099.904,00
	1.01.01.01.007	Straordinario per il personale a tempo determinato	Überstundentarif für Personal mit befristetem Arbeitsvertrag	993.626,40
	1.01.01.01.008	Indennita' ed altri compensi, esclusi i rimborsi spesa documentati per missione, corrisposti al personale a tempo determinato	An Personal mit befristetem Arbeitsvertrag gezahlte Entschädigungen und andere Ausgleichs, ausgenommen Rückerstattungen von belegten Außendienstauslagen	1.494.576,44
	1.01.01.02.001	Contributi per asili nido e strutture sportive, ricreative o di vacanza messe a disposizione dei lavoratori dipendenti e delle loro famiglie e altre spese per il benessere del personale	Beiträge für Kinderkrippen und Sport-, Erholungs- und Ferienanlagen, die den Arbeitnehmern und ihren Familien zur Verfügung gestellt werden, sowie weitere dem Wohlergehen des Personals dienende Ausgaben	25.271,18
	1.01.01.02.002	Buoni pasto	Essensmarken	2.912.508,57
	1.01.01.02.999	Altre spese per il personale n.a.c.	Sonstige n.a.b. Personalausgaben	31.465.456,36
1.01.02.00.000 Contributi sociali a carico dell'ente				Sozialbeiträge zu Lasten der Körperschaft
				217.820.253,87
	1.01.02.01.001	Contributi obbligatori per il personale	Pflichtbeiträge für das Personal	204.673.357,75
	1.01.02.01.002	Contributi previdenza complementare	Beiträge für Ergänzungsvorsorge	11.151.078,26
	1.01.02.01.999	Altri contributi sociali effettivi n.a.c.	Sonstige n.a.b. effektive Sozialbeiträge	1.995.817,86
1.02.00.00.000 Imposte e tasse a carico dell'ente				Steuern und Abgaben zu Lasten der Körperschaft
				64.097.296,14
1.02.01.00.000 Imposte, tasse e proventi assimilati a carico dell'ente				Einkommen aus nicht selbständiger Arbeit
				64.097.296,14
	1.02.01.01.001	Imposta regionale sulle attivita' produttive (IRAP)	Regionale Wertschöpfungssteuer (IRAP)	61.195.762,66
	1.02.01.02.001	Imposta di registro e di bollo	Registersteuer und Stempelsteuer	473.840,90
	1.02.01.99.999	Imposte, tasse e proventi assimilati a carico dell'ente n.a.c.	N.a.b. Steuern, Abgaben und gleichgesetzte Einnahmen zu Lasten der Körperschaft	2.427.692,58
1.03.00.00.000 Acquisto di beni e servizi				Erwerb von Gütern und Dienstleistungen
				255.738.364,78
1.03.01.00.000 Acquisto di beni				Erwerb von Gütern
				17.142.509,93
	1.03.01.01.001	Giornali e riviste	Zeitungen und Zeitschriften	1.949.598,71
	1.03.01.01.002	Pubblicazioni	Veröffentlichungen	1.022.199,27
	1.03.01.02.001	Carta, cancelleria e stampati	Papier, Büromaterial und Druckwerke	893.738,94
	1.03.01.02.002	Carburanti, combustibili e lubrificanti	Kraftstoffe, Brennstoffe und Schmiermittel	2.435.240,48
	1.03.01.02.003	Equipaggiamento	Ausrüstung	335.084,12
	1.03.01.02.004	Vestuario	Kleidung	830.140,08
	1.03.01.02.005	Accessori per uffici e alloggi	Zubehör für Büros und Wohnungen	5.534,16
	1.03.01.02.006	Materiale informatico	IT-Material	159.051,72

		1.03.01.02.007	Altri materiali tecnico-specialistici non sanitari	Sonstiges Technik-/Fachmaterial nicht für Sanitätszwecke	4.419.747,55
		1.03.01.02.008	Strumenti tecnico-specialistici non sanitari	Technik-/Fachinstrumente nicht für Sanitätszwecke	531.342,85
		1.03.01.02.009	Beni per attivita' di rappresentanza	Güter für Vertretertätigkeiten	4.450,00
		1.03.01.02.011	Generi alimentari	Lebensmittel	97.377,81
		1.03.01.02.012	Accessori per attivita' sportive e ricreative	Zubehör für Sport- und Erholungstätigkeiten	14.342,24
		1.03.01.02.014	Stampati specialistici	Fachdruckwerke	28.516,77
		1.03.01.02.999	Altri beni e materiali di consumo n.a.c.	Sonstige n.a.b. Verbrauchsmaterialien	4.231.345,78
		1.03.01.04.001	Armi leggere (uso singolo) e munizioni	Leichtwaffen (Einzelgebrauch) und Munitionen	9.467,20
		1.03.01.04.999	Altro materiale per usi militari, ordine pubblico, sicurezza n.a.c.	Sonstiges n.a.b. Material für militärische Zwecke, öffentliche Ordnung, Sicherheit	3.387,09
		1.03.01.05.001	Prodotti farmaceutici ed emoderivati	Pharmazeutische Produkte und Blutderivate	1.734,97
		1.03.01.05.005	Materiali per la profilassi (Vaccini)	Vorsorgematerialien (Impfungen)	156.966,48
		1.03.01.05.006	Prodotti chimici	Chemische Produkte	3.690,73
		1.03.01.05.007	Materiali e prodotti per uso veterinario	Materialien und Produkte für den Veterinärbereich	2.305,80
		1.03.01.05.999	Altri beni e prodotti sanitari n.a.c.	Sonstige n.a.b. Güter und Produkte für den Sanitätsbereich	7.247,18
		1.03.02.00.000	Acquisto di servizi	Erwerb von Dienstleistungen	238.595.854,85
		1.03.02.01.001	Organi istituzionali dell'amministrazione - Indennita'	Institutionelle Organe und Aufträge der Verwaltung-Entschädigungen	665.474,57
		1.03.02.01.002	Organi istituzionali dell'amministrazione - Rimborsi	Institutionelle Organe der Verwaltung-Rückerstattungen	56.851,43
		1.03.02.01.008	Compensi agli organi istituzionali di revisione, di controllo ed altri incarichi istituzionali dell'amministrazione	Vergütungen für die institutionellen Revisions- und Kontrollorgane und sonstige institutionelle Aufträge der Verwaltung	2.527.138,29
		1.03.02.02.001	Rimborso per viaggio e trasloco	Rückerstattung für Reise und Umzug	32.862,80
		1.03.02.02.002	Indennita' di missione e di trasferta	Außendienst- und Dienstreisenentschädigung	8.230,55
		1.03.02.02.004	Pubblicita'	Werbung	5.083.660,69
		1.03.02.02.005	Organizzazione e partecipazione a manifestazioni e convegni	Organisation von Kundgebungen und Kongressen	458.649,59
		1.03.02.02.999	Altre spese per relazioni pubbliche, convegni e mostre, pubblicita' n.a.c.	Sonstige n.a.b. Auslagen für Vertretung, Öffentlichkeitsarbeit, Kongresse und Ausstellungen, Werbung	1.348.083,92
		1.03.02.03.999	Altri aggi di riscossione n.a.c.	Sonstige n.a.b. Einhebungsprovisionen	32,29
		1.03.02.04.004	Acquisto di servizi per formazione obbligatoria	verpflichtende Weiterbildung	809.527,84
		1.03.02.04.999	Acquisto di servizi per altre spese per formazione e addestramento n.a.c.	Erwerb von sonstigen n.a.b. Dienstleistungen für sonstige Ausgaben für Ausbildung und Einweisung	2.276.043,78
		1.03.02.05.001	Telefonia fissa	Festnetztelefon	1.228.720,32
		1.03.02.05.002	Telefonia mobile	Mobiltelefon	661.839,30
		1.03.02.05.003	Accesso a banche dati e a pubblicazioni on line	Zugang zu Datenbanken und Online-Veröffentlichungen	131.649,94
		1.03.02.05.004	Energia elettrica	Elektrische Energie	6.629.788,61
		1.03.02.05.005	Acqua	Wasser	492.076,56
		1.03.02.05.006	Gas	Gas	2.540.553,38
		1.03.02.05.007	Spese di condominio	Kondominiumsspesen	1.019.743,14
		1.03.02.05.999	Utenze e canoni per altri servizi n.a.c.	Versorgungen und Gebühren für sonstige n.a.b. Dienste	3.761.432,76
		1.03.02.06.999	Altri canoni per progetti in partenariato pubblico-privato	Sonstige Gebühren für Partnerschaftsprojekte Öffentlich-Privat	455.128,57
		1.03.02.07.001	Locazione di beni immobili	Vermietung unbeweglicher Güter	5.620.081,96
		1.03.02.07.002	Noleggi di mezzi di trasporto	Mieten von Transportmitteln	163.074,57
		1.03.02.07.004	Noleggi di hardware	Mieten von Hardware	1.426.261,10
		1.03.02.07.005	Fitti di terreni e giacimenti	Grundstücks- und Lagermieten	610,00
		1.03.02.07.006	Licenze d'uso per software	Lizenzen für Softwarenutzung	825.782,90
		1.03.02.07.007	Altre licenze	Sonstige Lizenzen	3.152,78
		1.03.02.07.008	Noleggi di impianti e macchinari	Mieten von Anlagen und Maschinen	251.036,82
		1.03.02.07.009	Locazione di beni immobili nell'ambito di operazioni di lease back	Vermietung unbeweglicher Güter im Rahmen von Lease-Back-Operationen	22.137,74
		1.03.02.07.999	Altre spese sostenute per utilizzo di beni di terzi n.a.c.	N.a.b. Sonstige Ausgaben für die Verwendung von Gütern Dritter	1.040.599,90
		1.03.02.09.001	Manutenzione ordinaria e riparazioni di mezzi di trasporto ad uso civile, di sicurezza e ordine pubblico	Ordentliche Wartung und Reparaturen von Transportmitteln für die zivile Nutzung sowie für die Bereiche Sicherheit und Öffentliche Ordnung	1.375.578,46
		1.03.02.09.002	Manutenzione ordinaria e riparazioni di mezzi di trasporto ad uso militare	Ordentliche Wartung und Reparaturen von Transportmitteln für militärische Zwecke	2.879,43

		1.03.02.09.003	Manutenzione ordinaria e riparazioni di mobili e arredi	Ordentliche Wartung und Reparaturen von Möbeln und Ausstattungen	58.137,81
		1.03.02.09.004	Manutenzione ordinaria e riparazioni di impianti e macchinari	Ordentliche Wartung und Reparaturen von Anlagen und Maschinen	1.547.907,21
		1.03.02.09.005	Manutenzione ordinaria e riparazioni di attrezzature scientifiche e sanitarie	Ordentliche Wartung und Reparaturen von Ausrüstungen	692.650,69
		1.03.02.09.006	Manutenzione ordinaria e riparazioni di macchine per ufficio	Ordentliche Wartung und Reparaturen von Büromaschinen	371.041,55
		1.03.02.09.007	Manutenzione ordinaria e riparazioni di armi	Ordentliche Wartung und Reparaturen von Waffen	107.494,03
		1.03.02.09.008	Manutenzione ordinaria e riparazioni di beni immobili	Ordentliche Wartung und Reparaturen von unbeweglichen Gütern	10.737.559,85
		1.03.02.09.009	Manutenzione ordinaria e riparazioni di beni immobili di valore culturale, storico ed artistico	Ordentliche Wartung und Reparaturen unbeweglicher Güter von kulturellem, historischem und künstlerischem Wert	4.148,00
		1.03.02.09.010	Manutenzione ordinaria e riparazioni di oggetti di valore	Ordentliche Wartung und Reparaturen von Wertgegenständen	165.335,46
		1.03.02.09.011	Manutenzione ordinaria e riparazioni di altri beni materiali	Ordentliche Wartung und Reparaturen von sonstigem Sachvermögen	1.392.467,88
		1.03.02.09.012	Manutenzione ordinaria e riparazioni di terreni e beni materiali non prodotti	Ordentliche Wartung und Reparaturen von Grundstücken und nichtproduziertem Sachvermögen	112.478,76
		1.03.02.10.001	Incarichi libero professionali di studi, ricerca e consulenza	Freiberufliche Aufträge für Studien, Forschung und Beratung	982.430,82
		1.03.02.10.002	Esperti per commissioni, comitati e consigli	Experten für Kommissionen, Komitees und Räte	52.363,63
		1.03.02.10.003	Incarichi a società di studi, ricerca e consulenza	Aufträge an Forschungs- und Beratungsunternehmen	585.584,20
		1.03.02.11.001	Interpretariato e traduzioni	Dolmetscherdienste und Übersetzungen	162.107,24
		1.03.02.11.002	Assistenza psicologica, sociale e religiosa	Psychologischer, sozialer und religiöser Beistand	1.331,23
		1.03.02.11.003	Assistenza medica e psicologica per i detenuti	Medizinische und psychologische Dienste für Strafgefangene	5.545,80
		1.03.02.11.004	Perizie	Gutachten	37.997,76
		1.03.02.11.005	Servizi investigativi e intercettazioni	Nachforschungs- und Abhördienste Rechtsbeistand	9.595,30
		1.03.02.11.006	Patrocinio legale	Kostenloser Rechtsbeistand	610.002,06
		1.03.02.11.007	Patrocinio legale gratuito a carico dello Stato	Kostenloser Rechtsbeistand auf Staatskosten	50,87
		1.03.02.11.008	Prestazioni di natura contabile, tributaria e del lavoro	Buchhaltärische, steuerrechtliche Dienstleistung	80.472,89
		1.03.02.11.009	Prestazioni tecnico-scientifiche a fini di ricerca	technisch-wissenschaftliche Dienstleistung für die Forschung	33.570,50
		1.03.02.11.999	Altre prestazioni professionali e specialistiche n.a.c.	Sonstige n.a.b. professionelle und spezialisierte Dienstleistungen	9.692.960,64
		1.03.02.12.003	Collaborazioni coordinate e a progetto	Koordinations- und Projektarbeiten	328.153,53
		1.03.02.12.999	Altre forme di lavoro flessibile n.a.c.	Sonstige n.a.b. flexible Arbeitsformen	35.384,15
		1.03.02.13.001	Servizi di sorveglianza, custodia e accoglienza	Überwachungs- und Wachdienste	94.760,41
		1.03.02.13.002	Servizi di pulizia e lavanderia	Reinigungs- und Waschkdienste	4.396.388,25
		1.03.02.13.003	Trasporti, traslochi e facchinaggio	Transporte, Umzüge und Trägerarbeiten	363.087,43
		1.03.02.13.004	Stampa e rilegatura	Druck- und Bindearbeiten	259.765,99
		1.03.02.13.005	Servizi ausiliari a beneficio del personale	Hilfsdienste zu Gunsten des Personals	2.530,58
		1.03.02.13.006	Rimozione e smaltimento di rifiuti tossico-nocivi e di altri materiali	Entfernung von giftigen und schädlichen und anderen Materialien	19.030,06
		1.03.02.13.999	Altri servizi ausiliari n.a.c.	Sonstige n.a.b. Hilfsdienste	690.961,11
		1.03.02.14.999	Altri servizi di ristorazione	Sonstige Bewirtschaftungsbetriebe	83.234,06
		1.03.02.15.001	Contratti di servizio di trasporto pubblico	Öffentliche Transport-Dienstleistungsaufträge	51.632.889,04
		1.03.02.15.002	Contratti di servizio di trasporto scolastico	Schultransport-Dienstleistungsaufträge	9.429.777,25
		1.03.02.15.006	Contratti di servizio per le mense scolastiche	Dienstleistungsaufträge für Schulmensen	369.539,90
		1.03.02.15.007	Contratti di servizio per la formazione dei cittadini	Dienstleistungsaufträge für die Bürgerausbildung	2.384.144,11
		1.03.02.15.008	Contratti di servizio di assistenza sociale residenziale e semiresidenziale	Dienstleistungsaufträge für sozio-sanitäre Wohnheime und Tagesstätten	2.647,73
		1.03.02.15.013	Contratti di servizio per la gestione del servizio idrico integrato	Dienstleistungsaufträge für die Verwaltung der integrierten Wasserversorgung	6.469.238,40
		1.03.02.15.999	Altre spese per contratti di servizio pubblico	Weitere Ausgaben für öffentlicher Dienstleistungsaufträge	14.938.306,95
		1.03.02.16.001	Pubblicazione bandi di gara	Veröffentlichung von Ausschreibungen	12.633,93
		1.03.02.16.002	Spese postali	Postgebühren	1.010.101,00

	1.03.02.16.999	Altre spese per servizi amministrativi	Sonstige Auslagen für Verwaltungsdienste	3.292.969,08
	1.03.02.17.001	Commissioni per servizi finanziari	Kommissionen für Finanzdienste	198.422,80
	1.03.02.17.002	Oneri per servizio di tesoreria	Aufwendungen für Schatzamtsdienste	111.203,04
	1.03.02.18.999	Altri acquisti di servizi sanitari n.a.c.	Sonstige n.a.b. Erwerbe von Gesundheitsdiensten	464.743,29
	1.03.02.19.001	Gestione e manutenzione applicazioni	Verwaltung und Pflege von Anwendungsprogrammen	23.073.380,74
	1.03.02.19.002	Assistenza all'utente e formazione	Benutzerbetreuung und Ausbildung	25.955,50
	1.03.02.19.003	Servizi per l'interoperabilita' e la cooperazione	Interoperabilitäts- und Kooperationsdienste	2.195,73
	1.03.02.19.004	Servizi di rete per trasmissione dati e VoIP e relativa manutenzione	Netzwerkdienste für Datenübertragung und VoIP mit zugehöriger Pflege	1.312.386,40
	1.03.02.19.005	Servizi per i sistemi e relativa manutenzione	Systemdienste mit zugehöriger Pflege	439.346,54
	1.03.02.19.007	Servizi di gestione documentale	Dokumentenverwaltungsdienste	82.068,79
	1.03.02.19.009	Servizi per le postazioni di lavoro e relativa manutenzione	Arbeitsplatzdienste mit zugehöriger Pflege	30.866,50
	1.03.02.19.010	Servizi di consulenza e prestazioni professionali ICT	Beratungsdienste und professionelle Leistungen im Bereich ICT	5.763.359,58
	1.03.02.19.011	Processi trasversali alle classi di servizio	Prozesse quer zu den Dienstklassen	10.804,40
	1.03.02.99.002	Altre spese legali	Sonstige Gerichtskosten	607.179,64
	1.03.02.99.003	Quote di associazioni	Verbandsanteile	313.447,29
	1.03.02.99.005	Spese per commissioni e comitati dell'Ente	Sonstige Ausgaben der Körperschaft für Kommissionen und Komitees	981.905,32
	1.03.02.99.008	Servizi di mobilita' a terzi (bus navetta, ...)	Beförderungsdienste für Dritte (Shuttle, Bus, ...)	70,00
	1.03.02.99.009	Acquisto di sevizi per verde e arredo urbano	Ankauf von Dienstleistungen für das Grün und die städtische Gestaltung	488,00
	1.03.02.99.010	Formazione a personale esterno all'ente	Weiterbildung für das Personal das nicht der Körperschaft angehört	2.673.826,11
	1.03.02.99.011	Servizi per attivita' di rappresentanza	Dienste für Repräsentationstätigkeiten	12.883,10
	1.03.02.99.999	Altri servizi diversi n.a.c.	Sonstige n.a.b. Dienste	37.683.800,66
	1.04.00.00.000 Trasferimenti correnti		Laufende Zuwendungen	2.688.501.500,89
	1.04.01.00.000 Trasferimenti correnti a Amministrazioni Pubbliche		Laufende Zuwendungen an öffentliche Verwaltungen	2.364.121.366,20
	1.04.01.01.001	Trasferimenti correnti a Ministeri	Laufende Zuwendungen an Ministerien	307.649.702,00
	1.04.01.01.013	Trasferimenti correnti a enti e istituzioni centrali di ricerca e Istituti e stazioni sperimentali per la ricerca	Laufende Zuwendungen an zentrale Forschungskörperschaften und -anstalten sowie Versuchsanstalten und -werkstätten für die Forschung	174.422,47
	1.04.01.01.020	Trasferimenti correnti al Ministero dell'economia in attuazione di norme in materia di contenimento di spesa	Laufende Zuwendungen an das Ministerium für Wirtschaft und Finanzen in Anwendung der Gesetzgebung im Bereich der Eindämmung der Ausgaben	3.693.552,00
	1.04.01.01.999	Trasferimenti correnti a altre Amministrazioni Centrali n.a.c.	Laufende Zuwendungen an sonstige n.a.b. Zentralverwaltungen	5.318.501,00
	1.04.01.02.001	Trasferimenti correnti a Regioni e province autonome	Laufende Zuwendungen an autonome Regionen und Provinzen	1.343.212,43
	1.04.01.02.003	Trasferimenti correnti a Comuni	Laufende Zuwendungen an Gemeinden	251.481.645,13
	1.04.01.02.005	Trasferimenti correnti a Unioni di Comuni	Laufende Zuwendungen an Gemeindeverbände	3.894.927,25
	1.04.01.02.006	Trasferimenti correnti a Comunita' Montane	Laufende Zuwendungen an Berggemeinschaften	2.421.428,43
	1.04.01.02.007	Trasferimenti correnti a Camere di Commercio	Laufende Zuwendungen an Handelskammern	5.426.391,65
	1.04.01.02.008	Trasferimenti correnti a Universita'	Laufende Zuwendungen an Universitäten	66.106.455,05
	1.04.01.02.011	Trasferimenti correnti a Aziende sanitarie locali n.a.f.	N.a.f. Laufende Zuwendungen an örtliche Sanitätsbetriebe	1.097.097.415,07
	1.04.01.02.015	Trasferimenti correnti a altre Amministrazioni Locali produttrici di servizi sanitari	Laufende Zuwendungen an sonstige Lokalverwaltungen in der Leistung von Gesundheitsdiensten	831.815,77
	1.04.01.02.017	Trasferimenti correnti a altri enti e agenzie regionali e sub regionali	Laufende Zuwendungen an sonstige Körperschaften sowie regionale und subregionale Zahlstellen	54.713.582,85
	1.04.01.02.018	Trasferimenti correnti a Consorzi di enti locali	Laufende Zuwendungen an Konsortien örtlicher Körperschaften	52.930,61
	1.04.01.02.019	Trasferimenti correnti a Fondazioni e istituzioni liriche locali e a Teatri stabili di iniziativa pubblica	Laufende Zuwendungen an örtliche Opernstiftungen und -häuser sowie Vereinigte Bühnen aus öffentlicher Initiative	2.482.830,66

		1.04.01.02.020	Trasferimenti correnti a Aziende sanitarie locali a titolo di finanziamento del servizio sanitario nazionale	Laufende Zuwendungen an örtliche Sanitätsbetriebe zur Finanzierung des gesamtstaatlichen Gesundheitsdienstes	20.910.680,06
		1.04.01.02.021	Trasferimenti correnti a Aziende sanitarie locali a titolo di finanziamento di livelli di assistenza superiori ai livelli essenziali di assistenza (LEA)	Laufende Zuwendungen an örtliche Sanitätsbetriebe zur Deckung des Mindestbetreuungsstandards	19.240.385,57
		1.04.01.02.022	Trasferimenti correnti a Aziende sanitarie locali a titolo di finanziamento aggiuntivo corrente per la garanzia dell'equilibrio del bilancio sanitario corrente	Laufende Zuwendungen an örtliche Sanitätsbetriebe für die laufenden Zusatzfinanzierung zur Gewährung des Bilanzgleichgewichtes des Gesundheitsdienstes	1.310.670,26
		1.04.01.02.999	Trasferimenti correnti a altre Amministrazioni Locali n.a.c.	Laufende Zuwendungen an sonstige n.a.b. Lokalverwaltungen	244.510.684,94
		1.04.01.04.001	Trasferimenti correnti a organismi interni e/o unita' locali della amministrazione	Laufende Zuwendungen an interne Gremien und/oder örtliche Verwaltungseinheiten	275.460.133,00
			1.04.02.00.000 Trasferimenti correnti a Famiglie	Laufende Zuwendungen an Haushalte	119.081.203,20
		1.04.02.01.999	Altri sussidi e assegni	Sonstige Beihilfen und Gelder	19.712,50
		1.04.02.02.999	Altri assegni e sussidi assistenziali	Sonstige Betreuungsgelder und -Beihilfen	27.823.444,24
		1.04.02.03.001	Borse di studio	Stipendien	2.764.403,03
		1.04.02.03.002	Contratti di formazione specialistica area medica	Fachausbildungsverträge im medizinischen Bereich	1.246.033,34
		1.04.02.03.004	Tirocini formativi	Informative Praktikas	627.156,03
		1.04.02.04.999	Altri trasferimenti a famiglie per vincite	Sonstige Zuwendungen an Haushalte aus Gewinnen	102.686,19
		1.04.02.05.001	Servizio civile	Zivildienst	58.743,84
		1.04.02.05.999	Altri trasferimenti a famiglie n.a.c.	Sonstige n.a.b. Zuwendungen an Haushalte	86.439.024,03
			1.04.03.00.000 Trasferimenti correnti a Imprese	Laufende Zuwendungen an Unternehmen	167.657.637,82
		1.04.03.01.001	Trasferimenti correnti a imprese controllate	Altre laufende Zuwendungen an abhängige Unternehmen	39.527.529,06
		1.04.03.99.999	Trasferimenti correnti a altre imprese	Laufende Zuwendungen an sonstige Unternehmen	128.130.108,76
			1.04.04.00.000 Trasferimenti correnti a Istituzioni Sociali Private	Laufende Zuwendungen an private Sozialeinrichtungen	36.820.537,14
		1.04.04.01.001	Trasferimenti correnti a Istituzioni Sociali Private	Laufende Zuwendungen an private Sozialeinrichtungen	36.820.537,14
			1.04.05.00.000 Trasferimenti correnti versati all'Unione Europea e al Resto del Mondo	Laufende Zuwendungen an die Europäische Union und an den Rest der Welt	820.756,53
		1.04.05.04.001	Trasferimenti correnti al Resto del Mondo	Laufende Zuwendungen an Rest der Welt	820.756,53
			1.07.00.00.000 Interessi passivi	Passivzinsen	1.582.986,12
			1.07.05.00.000 Interessi su Mutui e altri finanziamenti a medio lungo termine	Zinsen auf Darlehen und andere mittel-/langfristige Finanzierungen	1.510.132,65
		1.07.05.04.003	Interessi passivi a Cassa Depositi e Prestiti SPA su mutui e altri finanziamenti a medio lungo termine	Passivzinsen an Darlehens- und Depositenkasse AG auf sonstige auf mittel-/langfristige Finanzierungen	1.229.809,88
		1.07.05.04.004	Interessi passivi a Cassa Depositi e Prestiti - Gestione Tesoro su mutui e altri finanziamenti a medio lungo termine	Passivzinsen an Darlehens- und Depositenkasse - Schatzverwaltung auf sonstige auf mittel-/langfristige Finanzierungen	128.311,49
		1.07.05.04.999	Interessi passivi a altre imprese su finanziamenti a medio lungo termine	Passivzinsen an sonstige Unternehmen auf mittel-/langfristige Finanzierungen	152.011,28
			1.07.06.00.000 Altri interessi passivi	Sonstige Passivzinsen	72.853,47
		1.07.06.02.001	Interessi di mora a Amministrazioni Centrali	Verzugszinsen an Zentralverwaltungen	147,30
		1.07.06.02.003	Interessi di mora a Enti previdenziali	Verzugszinsen an Fürsorgeinstitute	8.336,09
		1.07.06.02.999	Interessi di mora ad altri soggetti	Verzugszinsen an sonstige Rechtssubjekte	47.633,37
		1.07.06.99.999	Altri interessi passivi ad altri soggetti	Sonstige Passivzinsen an sonstige Rechtssubjekte	16.736,71
			1.09.00.00.000 Rimborsi e poste correttive delle entrate	Rückerstattungen und Berichtigungsposten der Einnahme	2.451.500,85

		1.09.01.00.000 Rimborsi per spese di personale (comando, distacco, fuori ruolo, convenzioni, ecc?)	Rückerstattungen wegen Personalkosten (Abordnungen, Freistellungen, Ausgliederungen, Vereinbarungen usw...)	600.000,00
		1.09.01.01.001 Rimborsi per spese di personale (comando, distacco, fuori ruolo, convenzioni, ecc.)	Rückerstattungen wegen Personalkosten (Abordnungen, Freistellungen, Ausgliederungen, Vereinbarungen usw...)	600.000,00
		1.09.02.00.000 Rimborsi di imposte in uscita	Abgehende Steuerrückerstattungen	335.051,04
		1.09.02.01.001 Rimborsi di imposte e tasse di natura corrente	Steuerrückerstattungen und Abgaben laufender Natur	335.051,04
		1.09.99.00.000 Altri Rimborsi di parte corrente di somme non dovute o incassate in eccesso	Sonstige Rückerstattungen für laufende Ausgaben von nicht geschuldeten oder zu viel gezahlten Beträgen	1.516.449,81
		1.09.99.01.001 Rimborsi di parte corrente ad Amministrazioni Centrali di somme non dovute o incassate in eccesso	Laufende Rückerstattungen von nicht geschuldeten oder zu viel gezahlten Beträgen an Zentralverwaltungen	676.215,85
		1.09.99.02.001 Rimborsi di parte corrente ad Amministrazioni Locali di somme non dovute o incassate in eccesso	Laufende Rückerstattungen von nicht geschuldeten oder zu viel gezahlten Beträgen an Lokalverwaltungen	44.101,26
		1.09.99.04.001 Rimborsi di parte corrente a Famiglie di somme non dovute o incassate in eccesso	Laufende Rückerstattungen von nicht geschuldeten oder zu viel gezahlten Beträgen an Haushalte	28.343,56
		1.09.99.05.001 Rimborsi di parte corrente a Imprese di somme non dovute o incassate in eccesso	Laufende Rückerstattungen von nicht geschuldeten oder zu viel gezahlten Beträgen an Unternehmen	724.715,27
		1.09.99.06.001 Rimborsi di parte corrente a Istituzioni Sociali Private di somme non dovute o incassate in eccesso	Laufende Rückerstattungen von nicht geschuldeten oder zu viel gezahlten Beträgen an private Sozialeinrichtungen	43.073,87
		1.10.00.00.000 Altre spese correnti	Sonstige laufende Ausgaben	44.524.289,66
		1.10.04.00.000 Premi di assicurazione	Versicherungsprämien	1.605.439,39
		1.10.04.01.001 Premi di assicurazione su beni mobili	Versicherungsprämien auf bewegliche Güter	500,00
		1.10.04.01.002 Premi di assicurazione su beni immobili	Versicherungsprämien auf unbewegliche Güter	213.440,79
		1.10.04.01.003 Premi di assicurazione per responsabilita' civile verso terzi	Versicherungsprämien für die zivile Haftpflicht gegenüber Dritte	957.088,31
		1.10.04.99.999 Altri premi di assicurazione n.a.c.	Sonstige n.a.b. Versicherungsleistungen	434.410,29
		1.10.05.00.000 Spese dovute a sanzioni, risarcimenti e indennizzi	Ausgaben aufgrund von Sanktionen, Schader	1.034.845,59
		1.10.05.02.001 Spese per risarcimento danni	Ausgaben aufgrund von Schadensersatzleistungen	543.427,64
		1.10.05.03.001 Spese per indennizzi	Ausgaben aufgrund von Entschädigungen	435.436,41
		1.10.05.04.001 Oneri da contenzioso	Lasten aus Rechtsstreit	55.981,54
		1.10.99.00.000 Altre spese correnti n.a.c.	Sonstige n.a.b. laufende Ausgaben	41.884.004,68
		1.10.99.99.999 Altre spese correnti n.a.c.	Sonstige n.a.b. laufende Ausgaben	41.884.004,68
		*2.00.00.00.000 Spese in conto capitale	*Investitionsausgaben	972.684.213,21
		2.02.00.00.000 Investimenti fissi lordi e acquisto di terreni	Bruttoanlageinvestitionen und Grundstückskauf	204.335.708,19
		2.02.01.00.000 Beni materiali	Sachvermögen	143.442.510,40
		2.02.01.01.001 Mezzi di trasporto stradali	Straßenverkehrsmittel	37.665,95
		2.02.01.01.003 Mezzi di trasporto per vie d'acqua	Verkehrsmittel auf Wasserstraßen	2.684,00
		2.02.01.01.999 Mezzi di trasporto ad uso civile, di sicurezza e ordine pubblico n.a.c.	N.a.b. Transportmittel für die zivile Nutzung sowie für die Bereiche Sicherheit und Öffentliche Ordnung	2.602.105,20
		2.02.01.03.001 Mobili e arredi per ufficio	Möbel und Ausstattungen für Büros	459.568,22
		2.02.01.03.002 Mobili e arredi per alloggi e pertinenze	Möbel und Ausstattungen für Wohnungen und Zugehörigkeiten	214.203,67
		2.02.01.03.999 Mobili e arredi n.a.c.	N.a.b. Möbel und Ausstattungen	3.083.907,42
		2.02.01.04.001 Macchinari	Maschinen	1.061.532,21
		2.02.01.04.002 Impianti	Anlagen	52.887,64
		2.02.01.05.001 Attrezzature scientifiche	Wissenschaftliche Ausrüstungen	1.174.538,71
		2.02.01.05.002 Attrezzature sanitarie	Sanitätsausrüstungen	405.343,34
		2.02.01.05.999 Attrezzature n.a.c.	N.a.b. Ausrüstungen	980.051,65
		2.02.01.06.001 Macchine per ufficio	Büromaschinen	122.834,09
		2.02.01.07.001 Server	Server	169.580,00
		2.02.01.07.002 Postazioni di lavoro	Arbeitsplätze	330.576,71
		2.02.01.07.003 Periferiche	Peripherien	...

		2.02.01.07.004	Apparati di telecomunicazione	Telekommunikationsgeräte	236.577,05
		2.02.01.07.005	Tablet e dispositivi di telefonia fissa e mobile	Tablet und Fix- und Mobiltelefon	11.952,87
		2.02.01.07.999	Hardware n.a.c.	N.a.b. Hardware	1.150.176,58
		2.02.01.08.999	Armi n.a.c.	N.a.b. Waffen	873,52
		2.02.01.09.001	Fabbricati ad uso abitativo	Gebäude für Wohnzwecke	53.194,61
		2.02.01.09.002	Fabbricati ad uso commerciale	Handels- und Institutsgebäude	3.432.191,07
		2.02.01.09.003	Fabbricati ad uso scolastico	Schulische Einrichtungen	12.094.943,44
		2.02.01.09.005	Fabbricati rurali	Landwirtschaftsgebäude	654.730,78
		2.02.01.09.007	Fabbricati Ospedalieri e altre strutture sanitarie	Krankenhäuser und andere Sanitätseinrichtungen	27.052.817,31
		2.02.01.09.009	Infrastrutture telematiche	Telematische Infrastrukturen	797.891,32
		2.02.01.09.014	Opere per la sistemazione del suolo	Bauten für die Oberflächengestaltung	73.274,22
		2.02.01.09.016	Impianti sportivi	Sportanlagen	1.814.385,42
		2.02.01.09.018	Musei, teatri e biblioteche	Museen, Theater und Bibliotheken	1.487.087,09
		2.02.01.09.019	Fabbricati ad uso strumentale	zweckdienliche Gebäude	16.777.508,41
		2.02.01.09.999	Beni immobili n.a.c.	N.a.b. unbewegliche Güter	61.553.953,32
		2.02.01.10.005	Siti archeologici di valore culturale, storico ed artistico	Archäologische Ausgrabungsstätten von kulturellem, historischem und künstlerischem Wert	1.232.063,33
		2.02.01.10.008	Musei, teatri e biblioteche di valore culturale, storico ed artistico	Museen, Theater und Bibliotheken von kulturellem, historischem und künstlerischem Wert	14.092,81
		2.02.01.11.001	Oggetti di valore	Wertgegenstände	919.554,71
		2.02.01.99.001	Materiale bibliografico	Bibliographisches Material	400.198,04
		2.02.01.99.002	Strumenti musicali	Musikinstrumente	838.773,05
		2.02.01.99.999	Altri beni materiali diversi	Sonstige verschiedene Sachvermögen	2.077.184,94
		2.02.02.00.000	Terreni e beni materiali non prodotti	Grundstücke und nicht produzierte Sachvermögen	217.588,41
		2.02.02.01.001	Terreni agricoli	Landwirtschaftliche Flächen	90.725,77
		2.02.02.01.002	Terreni edificabili	Bauland	2.400,00
		2.02.02.01.999	Altri terreni n.a.c.	Sonstige n.a.b. Grundstücke	124.462,64
		2.02.03.00.000	Beni immateriali	Immaterielle Güter	60.675.609,38
		2.02.03.02.001	Sviluppo software e manutenzione evolutiva	Software und weiterentwickelnde Pflege	9.129.036,87
		2.02.03.04.001	Opere dell'ingegno e Diritti d'autore	Geisteswerke und Urheberrechte	267.671,43
		2.02.03.06.999	Manutenzione straordinaria su altri beni di terzi	Außerordentliche Instandhaltung andere Güter Dritter	51.278.901,08
		2.03.00.00.000	Contributi agli investimenti	Investitionsbeiträge	709.419.276,11
		2.03.01.00.000	Contributi agli investimenti a Amministrazioni pubbliche	Investitionsbeiträge an öffentliche Verwaltungen	465.195.538,99
		2.03.01.01.999	Contributi agli investimenti a altre Amministrazioni Centrali n.a.c.	Investitionsbeiträge an sonstige n.a.b. zentrale Verwaltungen	29.412.746,19
		2.03.01.02.001	Contributi agli investimenti a Regioni e province autonome	Investitionsbeiträge an autonome Regionen und Provinzen Investitionsbeiträge an Provinzen	29.469.494,05
		2.03.01.02.003	Contributi agli investimenti a Comuni	Investitionsbeiträge an Gemeinden	287.253.067,46
		2.03.01.02.005	Contributi agli investimenti a Unioni di Comuni	Investitionsbeiträge an Gemeindeverbände	4.586.353,83
		2.03.01.02.006	Contributi agli investimenti a Comunità Montane	Investitionsbeiträge an Berggemeinschaften	7.063.260,71
		2.03.01.02.008	Contributi agli investimenti a Università	Investitionsbeiträge an Universitäten	3.857.063,16
		2.03.01.02.011	Contributi agli investimenti a Aziende sanitarie locali	Investitionsbeiträge an örtliche Sanitätsbetriebe	36.701.496,70
		2.03.01.02.015	Contributi agli investimenti a altre Amministrazioni Locali produttrici di servizi sanitari	Investitionsbeiträge an sonstige Lokalverwaltungen in der Leistung von Gesundheitsdiensten	128.979,41
		2.03.01.02.017	Contributi agli investimenti a altri enti e agenzie regionali e sub regionali	Investitionsbeiträge an sonstige Körperschaften sowie regionale und subregionale Zahlstellen	7.380.000,00
		2.03.01.02.018	Contributi agli investimenti a Consorzi di enti locali	Investitionsbeiträge an Konsortien örtlicher Körperschaften	306.140,93
		2.03.01.02.019	Contributi agli investimenti a Fondazioni e istituzioni liriche locali e a Teatri stabili di iniziativa pubblica	Investitionsbeiträge an örtliche Opernstiftungen und -häuser sowie Vereinigte Bühnen	85.000,00
		2.03.01.02.999	Contributi agli investimenti a altre Amministrazioni Locali n.a.c.	Investitionsbeiträge an sonstige n.a.b. Lokalverwaltungen	51.160.769,40
		2.03.01.04.001	Contributi agli investimenti interni ad organismi interni e/o unità locali della amministrazione	Zuschüsse zu den internen Investitionen an interne Gremien und/oder örtliche Verwaltungseinheiten	7.791.167,15

	2.03.02.00.000 Contributi agli investimenti a Famiglie		Investitionsbeiträge an Haushalte	69.244.082,93
	2.03.02.01.001	Contributi agli investimenti a Famiglie	Investitionsbeiträge an Haushalte	69.244.082,93
	2.03.03.00.000 Contributi agli investimenti a Imprese		Investitionsbeiträge an Unternehmen	163.730.149,46
	2.03.03.01.001	Contributi agli investimenti a imprese controllate	Investitionsbeiträge an abhängige Unternehmen	3.183.068,18
	2.03.03.02.001	Contributi agli investimenti a altre imprese partecipate	Investitionsbeiträge an beteiligte Unternehmen	7.790.474,70
	2.03.03.03.999	Contributi agli investimenti a altre Imprese	Investitionsbeiträge an andere Unternehmen	152.756.606,58
	2.03.04.00.000 Contributi agli investimenti a Istituzioni Sociali Private		Investitionsbeiträge an private Sozialeinrichtungen	9.383.063,07
	2.03.04.01.001	Contributi agli investimenti a Istituzioni Sociali Private	Investitionsbeiträge an private Sozialeinrichtungen	9.383.063,07
	2.03.05.00.000 Contributi agli investimenti all'Unione Europea e al Resto del Mondo		Investitionsbeiträge an die Europäische Union und an den Rest der Welt	1.866.441,66
	2.03.05.01.001	Contributi agli investimenti all'Unione Europea	Investitionsbeiträge an die Europäische Union	1.753.386,06
	2.03.05.02.001	Contributi agli investimenti al Resto del Mondo	Investitionsbeiträge an Rest der Welt	113.055,60
	2.04.00.00.000 Altri trasferimenti in conto capitale		Sonstige Investitionszuwendungen	47.002.475,28
	2.04.01.00.000 Altri trasferimenti in conto capitale per assunzione di debiti di amministrazioni pubbliche		Sonstige Investitionszuwendungen zur Übernahme von Schulden öffentlicher Verwaltungen	19.388.214,11
	2.04.01.02.017	Altri trasferimenti in conto capitale per assunzione di debiti di altri enti e agenzie regionali e sub regionali	Sonstige Investitionszuwendungen zur Übernahme von Schulden sonstiger Körperschaften sowie regionalen und subregionalen Zahlstellen	19.388.214,11
	2.04.21.00.000 Altri trasferimenti in conto capitale n.a.c. ad Amministrazioni pubbliche		Sonstige n.a.b. Investitionszuwendungen an öffentliche Verwaltungen	27.614.261,17
	2.04.21.02.001	Altri trasferimenti in conto capitale n.a.c. a Regioni e province autonome	Sonstige n.a.b. Investitionszuwendungen an autonome Regionen und Provinzen	409.006,01
	2.04.21.02.017	Altri trasferimenti in conto capitale n.a.c. a altri enti e agenzie regionali e sub regionali	Sonstige n.a.b. Investitionszuwendungen an sonstige Körperschaften sowie regionale und subregionale Zahlstellen	348.153,57
	2.04.21.02.999	Altri trasferimenti in conto capitale n.a.c. a altre Amministrazioni Locali n.a.c.	Sonstige n.a.b. Investitionszuwendungen an sonstige n.a.b. Lokalverwaltungen	26.857.101,59
	2.05.00.00.000 Altre spese in conto capitale		Sonstige Investitionsausgaben	11.926.753,63
	2.05.99.00.000 Altre spese in conto capitale n.a.c.		Sonstige n.a.b. Investitionsausgaben	11.926.753,63
	2.05.99.99.999	Altre spese in conto capitale n.a.c.	Sonstige n.a.b. Investitionsausgaben	11.926.753,63
	3.00.00.00.000 Spese per incremento attivita' finanziarie		Ausgaben zur Erhöhung der Finanzanlagen	283.692.508,68
	3.01.00.00.000 Acquisizioni di attivita' finanziarie		Akquisitionen von Finanzanlagen	31.400.319,00
	3.01.01.00.000 Acquisizioni di partecipazioni e conferimenti di capitale		Akquisitionen von Beteiligungen und Kapitaleinbringungen	31.400.319,00
	3.01.01.03.001	Acquisizioni di partecipazioni e conferimenti di capitale in imprese controllate	Akquisitionen von Beteiligungen und Kapitaleinbringungen bei abhängigen Unternehmen	27.125.719,00
	3.01.01.03.002	Acquisizioni di partecipazioni e conferimenti di capitale in altre imprese partecipate	Akquisitionen von Beteiligungen und Kapitaleinbringungen bei beteiligten Unternehmen	4.274.600,00
	3.02.00.00.000 Concessione crediti di breve termine		Gewährung kurzfristiger Forderungen	180.654.189,68
	3.02.02.00.000 Concessione crediti di breve periodo a tasso agevolato a Famiglie		Gewährung kurzfristiger Forderungen zu einem vergünstigten Zinssatz an Haushalte	144.000,00
	3.02.02.01.001	Concessione crediti di breve periodo a tasso agevolato a Famiglie	Gewährung kurzfristiger Forderungen zu einem vergünstigten Zinssatz an Haushalte	144.000,00
	3.02.03.00.000 Concessione crediti di breve periodo a tasso agevolato a Imprese		Gewährung kurzfristiger Forderungen zu einem vergünstigten Zinssatz an Unternehmen	180.510.189,68

		3.02.03.01.001	Concessione crediti di breve periodo a tasso agevolato a imprese controllate	Gewährung kurzfristiger Forderungen zu einem vergünstigten Zinssatz an abhängige Unternehmen	6.210.189,68
		3.02.03.04.999	Concessione crediti di breve periodo a tasso agevolato a altre Imprese	Gewährung kurzfristiger Forderungen zu einem vergünstigten Zinssatz an sonstige Unternehmen)	174.300.000,00
			3.03.00.00.000 Concessione crediti di medio-lungo termine	Gewährung mittel-/langfristiger Forderungen	71.638.000,00
			3.03.01.00.000 Concessione Crediti di medio-lungo termine a tasso agevolato a Amministrazione Pubbliche	Gewährung mittel-/langfristiger Forderungen zu einem vergünstigten Zinssatz an öffentliche Verwaltungen	71.638.000,00
		3.03.01.02.999	Concessione Crediti di medio-lungo termine a tasso agevolato a altre Amministrazioni Locali n.a.c.	Gewährung mittel-/langfristiger Forderungen zu einem vergünstigten Zinssatz an sonstige n.a.b. Lokalverwaltungen	71.638.000,00
			4.00.00.00.000 Rimborso Prestiti	Rückzahlung von Darlehen	44.045.433,49
			4.03.00.00.000 Rimborso mutui e altri finanziamenti a medio lungo termine	Rückzahlung von Darlehen und sonstigen mittel-/langfristige Finanzierungen	44.045.433,49
			4.03.01.00.000 Rimborso Mutui e altri finanziamenti a medio lungo termine	Rückzahlung von Darlehen und sonstigen mittel-/langfristige Finanzierungen	44.045.433,49
		4.03.01.02.001	Rimborso mutui e altri finanziamenti a medio lungo termine a Regioni e province autonome	Rückzahlung von Darlehen und sonstigen mittel-/langfristigen Finanzierungen an autonome Regionen und Provinzen	34.100.000,00
		4.03.01.04.003	Rimborso Mutui e altri finanziamenti a medio lungo termine a Cassa Depositi e Prestiti - Gestione CDP SPA	Rückzahlung von Darlehen und sonstigen mittel-/langfristigen Finanzierungen an Darlehens- und Depositenkasse - AG	7.136.770,39
		4.03.01.04.004	Rimborso Mutui e altri finanziamenti a medio lungo termine a Cassa Depositi e Prestiti - Gestione Tesoro	Rückzahlung von Darlehen und sonstigen mittel-/langfristigen Finanzierungen an Darlehens- und Depositenkasse – Schatzverwaltung	1.681.625,77
		4.03.01.04.999	Rimborso Mutui e altri finanziamenti a medio lungo termine ad altre imprese	Rückzahlung von Darlehen und sonstigen mittel-/langfristigen Finanzierungen an sonstige Unternehmen	1.127.037,33
			*7.00.00.00.000 Uscite per conto terzi e partite di giro	*Abgänge für Durchlaufposten	398.322.355,93
			7.01.00.00.000 Uscite per partite di giro	Abgänge für Durchlaufposten	397.550.038,63
			7.01.01.00.000 Versamenti di altre ritenute	Einzahlungen sonstiger Abzüge	4.393.387,76
		7.01.01.01.001	Versamento della ritenuta del 4% sui contributi pubblici	Einzahlung der 4% Abzüge auf die öffentlichen Beiträge	3.400.004,21
		7.01.01.99.999	Versamento di altre ritenute n.a.c.	Einzahlung sonstiger n.a.b. Rückbehalte	993.383,55
			7.01.02.00.000 Versamenti di ritenute su Redditi da lavoro dipendente	Einzahlungen von Rückbehalten auf Einkommen von nicht selbstständiger Arbeit	246.403.908,18
		7.01.02.01.001	Versamenti di ritenute erariali su Redditi da lavoro dipendente riscosse per conto terzi	Einzahlungen von Staatsabgaben auf Einkommen aus nicht selbstständiger Arbeit, eingehoben im Auftrag Dritter	157.575.168,93
		7.01.02.02.001	Versamenti di ritenute previdenziali e assistenziali su Redditi da lavoro dipendente riscosse per conto terzi	Einzahlung von Fürsorge- und Sozialabzügen auf Einkünfte aus nicht selbstständiger Arbeit im Auftrag Dritter	88.828.739,25
			7.01.03.00.000 Versamenti di ritenute su Redditi da lavoro autonomo	Einzahlungen von Abzügen auf Einkommen aus selbstständiger Arbeit	2.673.427,32
		7.01.03.01.001	Versamenti di ritenute erariali su Redditi da lavoro autonomo per conto terzi	Einzahlungen von Staatsabgaben auf Einkommen aus selbstständiger Arbeit, eingehoben im Auftrag Dritter	2.649.746,57
		7.01.03.02.001	Versamenti di ritenute previdenziali e assistenziali su Redditi da lavoro autonomo per conto terzi	Einzahlung von Fürsorge- und Sozialabzügen auf Einkommen aus selbstständiger Arbeit im Auftrag Dritter	23.680,75
			7.01.99.00.000 Altre uscite per partite di giro	Sonstige Abgänge für Durchlaufposten	144.079.315,37
		7.01.99.01.001	Spese non andate a buon fine	Nicht erfolgreich abgeschlossene Ausgaben	149.961,41
		7.01.99.03.001	Costituzione fondi economici e carte aziendali	Einrichtung von Ökonomatsfonds und Firmenkarten	1.828.400,00
		7.01.99.99.999	Altre uscite per partite di giro n.a.c.	Sonstige Abgänge für n.a.b. Durchlaufposten	142.100.953,96

			7.02.00.00.000 Uscite per conto terzi	Abgänge für Dritte	772.317,30
			7.02.04.00.000 Depositi di/presso terzi	Einlagen bei/von Dritten	684.345,30
		7.02.04.02.001	Restituzione di depositi cauzionali o contrattuali di terzi	Ersetzung von Kautions- oder Vertragshinterlegungen Dritter	684.345,30
			7.02.99.00.000 Altre uscite per conto terzi	Sonstige Abgänge für Dritte	87.972,00
		7.02.99.99.999	Altre uscite per conto terzi n.a.c.	Sonstige n.a.b. Abgänge für Dritte	87.972,00
			TOTALE PAGAMENTI	GESAMTZAHLUNGEN	5.739.549.406,43

* I dati Siope dei Titoli I,II e VII non coincidono con i dati del rendiconto 2017 , mentre coincide il totale dei pagamenti. L'incongruenza è attribuibile ad una classificazione anomala del 5. livello di spesa risultante dalla prima applicazione della contabilità economico-patrimoniale.

* Die Siopedaten der Titel I, II und VII stimmen nicht mit den Daten der Rechnungslegung 2017 überein, während die Gesamtzahlungen übereinstimmen. Die Widersprüchlichkeit ist einer Klassifizierung des 5. Ausgabenniveau ergebend aus der ersten Anwendung der Wirtschaft- und Vermögensbuchhaltung zuschreibbar.

ZUSAMMENFASSUNG DER EINNAHMEN NACH SIOPE - RIASSUNTO DELLE ENTRATE CODICE SIOPE (Art.77 quater G.D. 2.6.2008, Nr.112, umgewandelt mit G. 6.8.2008, Nr. 133, D.M. 23.12.2009) (art.77 quater D.L. 2-6-2008, n. 112, convertito con L. 6-8-2008, n.133, D.M. 23-12-2009)						
000075817 - AUTONOME PROVINZ BOZEN - PROVINCIA AUTONOMA DI BOLZANO						EINHEBUNGEN INCASSI
1.00.00.00.000 Entrate correnti di natura tributaria, contributiva e perequativa					Laufende Einnahmen aus Abgaben, Beiträgen und Ausgleichen	4.837.098.383,93
1.01.00.00.000 Tributi					Abgaben	4.837.098.383,93
1.01.01.00.000 Imposte, tasse e proventi assimilati					Steuern, Abgaben und gleichgesetzte Erträge	448.508.936,84
		1.01.01.17.001	Addizionale regionale IRPEF non sanita' riscossa a seguito dell'attivita' ordinaria di gestione	Regionaler IRPEF-Zuschlag nicht für Sanitätsausgaben vorgesehen, eingehoben im Zuge der ordentlichen Verwaltungstätigkeit	23.532.956,83	
		1.01.01.17.002	Addizionale regionale IRPEF non sanita' riscossa a seguito di attivita' di verifica e controllo	Regionaler IRPEF-Zuschlag nicht für Sanitätsausgaben vorgesehen, eingehoben im Zuge der Prüf- und Kontrollaktivitäten	647.826,10	
		1.01.01.20.001	Imposta regionale sulle attivita' produttive (IRAP) non Sanita' riscossa a seguito dell'attivita' ordinaria di gestione	Regionale Wertschöpfungssteuer (IRAP) nicht für Sanitätsausgaben vorgesehen, eingehoben im Zuge der ordentlichen Verwaltungstätigkeit	262.104.639,69	
		1.01.01.20.002	Imposta regionale sulle attivita' produttive (IRAP) non Sanita' riscossa a seguito di attivita' di verifica e controllo	Regionale Wertschöpfungssteuer (IRAP) nicht für Sanitätsausgaben vorgesehen, eingehoben im Zuge der Prüf- und Kontrollaktivitäten	2.426.604,56	
		1.01.01.39.001	Imposta sulle assicurazioni RC auto riscossa a seguito dell'attivita' ordinaria di gestione	Haftpflichtversicherungssteuer auf Kraftfahrzeugsteuer, eingehoben im Zuge der ordentlichen Verwaltungstätigkeit	16.145.458,89	
		1.01.01.40.001	Imposta di iscrizione al pubblico registro automobilistico (PRA) riscossa a seguito dell'attivita' ordinaria di gestione	Eintragungssteuer für das Öffentliche Autoregisteramt (PRA), eingehoben im Zuge der ordentlichen Verwaltungstätigkeit	31.419.014,05	
		1.01.01.46.001	Tassa regionale per il diritto allo studio universitario riscossa a seguito dell'attivita' ordinaria di gestione	Regionale Abgabe auf das Recht auf Universitätsstudium, eingehoben im Zuge der ordentlichen Verwaltungstätigkeit	501.560,53	
		1.01.01.50.001	Tassa di circolazione dei veicoli a motore (tassa automobilistica) riscosse a seguito dell'attivita' ordinaria di gestione	Kraftfahrzeugsteuer (Automobilsteuer), eingehoben im Zuge der ordentlichen Verwaltungstätigkeit	110.421.073,93	
		1.01.01.50.002	Tassa di circolazione dei veicoli a motore (tassa automobilistica) riscosse a seguito di attivita' di verifica e controllo	Kraftfahrzeugsteuer (Automobilsteuer), eingehoben im Zuge der von Prüf- und Kontrollaktivitäten	1.121.617,17	
		1.01.01.59.001	Tributo speciale per il deposito in discarica dei rifiuti solidi riscosso a seguito dell'attivita' ordinaria di gestione	Deponiesteuer (Landesabgabe für die Ablagerung von festen Abfällen in Deponien), eingehoben im Zuge der ordentlichen Verwaltungstätigkeit	170.164,52	
		1.01.01.99.001	Altre imposte, tasse e proventi assimilati n.a.c. riscosse a seguito dell'attivita' ordinaria di gestione	Sonstige n.a.b. Steuern, Abgaben und gleichgesetzte Erträge, eingehoben im Zuge der ordentlichen Verwaltungstätigkeit	18.020,57	
1.01.03.00.000 Tributi devoluti e regolati alle autonomie speciali					Abgaben, die an Sonderautonomien zugewiesen und von diesen geregelt werden	4.388.589.447,09
		1.01.03.01.001	Imposta sul reddito delle persone fisiche (ex IRPEF) riscossa a seguito dell'attivita' ordinaria di gestione	Einkommensteuer natürlicher Personen (ehemalige IRPEF), eingehoben im Zuge der ordentlichen Verwaltungstätigkeit	2.242.660.287,12	
		1.01.03.02.001	Imposta sul reddito delle societa' (ex IRPEG) riscosse a seguito dell'attivita' ordinaria di gestione	Körperschaftsteuer (ehemalige IRPEG), eingehoben im Zuge der ordentlichen Verwaltungstätigkeit	303.014.001,40	
		1.01.03.03.001	Imposta sostitutiva dell'IRPEF e dell'imposta di registro e di bollo sulle locazioni di immobili per finalita' abitative (cedolare secca) riscossa a seguito dell'attivita' ordinaria di gestione	Ersatzsteuer für IRPEF sowie für Register- und Stempelsteuer auf Mieten von Immobilien für Wohnzwecke (Einheitssteuer), eingehoben im Zuge der ordentlichen Verwaltungstätigkeit	25.382.361,09	
		1.01.03.03.002	Imposta sostitutiva dell'IRPEF e dell'imposta di registro e di bollo sulle locazioni di immobili per finalita' abitative (cedolare secca) riscossa a seguito di attivita' di verifica e controllo	Ersatzsteuer für IRPEF und für Register- und Stempelsteuer auf Mieten von Immobilien für Wohnzwecke (Einheitssteuer), eingehoben im Zuge der Prüf- und Kontrollaktivitäten	97.864,63	
		1.01.03.10.001	Imposta sulle riserve matematiche delle imprese di assicurazione riscossa a seguito dell'attivita' ordinaria di gestione	Steuern auf die eingepflanzten Reserven der Versicherungsunternehmen, eingehoben im Zuge der ordentlichen Verwaltungstätigkeit	11.719.889,60	
		1.01.03.12.001	Imposta sulle plusvalenze da cessione di attivita' finanziarie riscossa a seguito dell'attivita' ordinaria di gestione	Steuern auf den Wertzuwachs aus der Abtretung von Finanzanlagen, eingehoben im Zuge der ordentlichen Verwaltungstätigkeit	12.377.009,51	
		1.01.03.13.001	Imposta sostitutiva delle imposte sui redditi su plusvalenze da cessione a titolo oneroso di azioni e di altri rapporti partecipativi riscossa a seguito dell'attivita' ordinaria di gestione	Ersatzsteuer der Einkommensteuern auf Wertzuwächsen aus der Abtretung von Aktien und anderen Beteiligungen, eingehoben im Zuge der ordentlichen Verwaltungstätigkeit	439,14	
		1.01.03.18.001	Ritenute sugli interessi e su altri redditi da capitale riscosse a seguito dell'attivita' ordinaria di gestione	Rückbehalte auf Zinsen und Sonstige Kapitalerträge, Eingehoben im Zuge der Ordentlichen Verwaltungstätigkeit	34.343.149,75	

		1.01.03.18.002	Ritenute sugli interessi e su altri redditi da capitale riscosse a seguito di attivita' di verifica e controllo	Rückbehalte auf Zinsen und Sonstige Kapitalerträge, eingehoben im Zuge der Prüf- und Kontrollaktivitäten	37.282,18
		1.01.03.19.001	Ritenute e imposte sostitutive sugli utili distribuiti dalle societa' di capitali riscosse a seguito dell'attivita' ordinaria di gestione	Rückbehalte Und Ersatzsteuern Auf Die Von Kapitalgesellschaften Ausgeschütteten Gewinne, Eingehoben Im Zuge Der Ordentlichen Ver	8.622.867,29
		1.01.03.21.001	Imposta sul valore aggiunto (IVA) sugli scambi interni riscossa a seguito dell'attivita' ordinaria di gestione	Mehrwertsteuer (Mwst.) Auf Binnenhandel, Eingehoben Im Zuge Der Ordentlichen Verwaltungstätigkeit	705.154.831,00
		1.01.03.22.001	Imposta sul valore aggiunto (IVA) sulle importazioni riscossa a seguito dell'attivita' ordinaria di gestione	Mehrwertsteuer (Mwst.) Auf Importe, Eingehoben Im Zuge Der Ordentlichen Verwaltungstätigkeit	47.780.505,96
		1.01.03.23.001	Imposta sulle assicurazioni riscossa a seguito dell'attivita' ordinaria di gestione	Versicherungssteuer, eingehoben im Zuge der ordentlichen Verwaltungstätigkeit	31.323.050,85
		1.01.03.24.001	Accisa sui tabacchi riscossa a seguito dell'attivita' ordinaria di gestione	Steuer auf den Konsum von Tabak, eingehoben im Zuge der ordentlichen Verwaltungstätigkeit	72.729.706,32
		1.01.03.25.001	Accisa sull'alcole e le bevande alcoliche riscossa a seguito dell'attivita' ordinaria di gestione	Steuer auf den Verbrauch von Alkohol und Alkoholischen Getränken, eingehoben m Zuge der ordentlichen Verwaltungstätigkeit	73.056.025,21
		1.01.03.26.001	Accisa sull'energia elettrica riscossa a seguito dell'attivita' ordinaria di gestione	Steuer auf den Verbrauch von Elektrischer Energie, eingehoben m Zuge der ordentlichen Verwaltungstätigkeit	24.407.513,08
		1.01.03.27.001	Accisa sui prodotti energetici riscossa a seguito dell'attivita' ordinaria di gestione	Steuer Auf Den Verbrauch Von Elektrischer Energie, eingehoben m Zuge der ordentlichen Verwaltungstätigkeit	144.376.565,57
		1.01.03.30.001	Imposta sul gas naturale riscossa a seguito dell'attivita' ordinaria di gestione	Steuer auf Erdgas, eingehoben im Zuge der ordentlichen Verwaltungstätigkeit	23.437.951,25
		1.01.03.32.001	Imposta di consumo su oli lubrificanti e bitumi di petrolio riscossa a seguito dell'attivita' ordinaria di gestione	Steuer auf den Verbrauch von Schmierölen und Bitumen aus Erdöl, eingehoben im Zuge der ordentlichen Verwaltungstätigkeit	2.976.661,23
		1.01.03.33.001	Imposta di registro riscossa a seguito dell'attivita' ordinaria di gestione	Registersteuer, eingehoben im Zuge der ordentlichen Verwaltungstätigkeit	67.294.951,20
		1.01.03.33.002	Imposta di registro riscossa a seguito di attivita' di verifica e controllo	Registersteuer, eingehoben im Zuge der Prüf- und Kontrollaktivitäten	1.344.441,70
		1.01.03.34.001	Imposta di bollo riscossa a seguito dell'attivita' ordinaria di gestione	Stempelsteuer, eingehoben im Zuge der ordentlichen Verwaltungstätigkeit	39.036.495,86
		1.01.03.34.002	Imposta di bollo riscossa a seguito di attivita' di verifica e controllo	Stempelsteuer, eingehoben im Zuge der Prüf- und Kontrollaktivitäten	1.124,69
		1.01.03.38.001	Imposta sugli intrattenimenti riscossa a seguito dell'attivita' ordinaria di gestione	Vergnügungssteuer, eingehoben im Zuge der ordentlichen Verwaltungstätigkeit	90.096,39
		1.01.03.45.001	Tassa sulle concessioni governative riscossa a seguito dell'attivita' ordinaria di gestione	Steuer auf Regierungskonzessionen, eingehoben im Zuge der ordentlichen Verwaltungstätigkeit	2.305.090,57
		1.01.03.45.002	Tassa sulle concessioni governative riscossa a seguito di attivita' di verifica e controllo	Steuer auf Regierungskonzessionen, eingehoben im Zuge der Prüf- und Kontrollaktivitäten	4.566,30
		1.01.03.58.001	Canone radiotelevisivo riscosso a seguito dell'attivita' ordinaria di gestione	Rundfunkgebühr, eingehoben im Zuge der ordentlichen Verwaltungstätigkeit	126.213,69
		1.01.03.62.001	Diritti catastali riscossi a seguito dell'attivita' ordinaria di gestione	Katastergebühr, eingehoben im Zuge der ordentlichen Verwaltungstätigkeit	5.782.409,08
		1.01.03.71.001	Proventi della vendita di denaturanti e contrassegni di Stato riscossi a seguito dell'attivita' ordinaria di gestione	Einnahmen aus dem Verkauf von Waren und Gutscheinen des Staates, eingehoben im Zuge der ordentlichen Verwaltungstätigkeit	105.320,70
		1.01.03.95.001	Altre accise n.a.c. riscosse a seguito dell'attivita' ordinaria di gestione	Andere n.a.b. Steuern, eingehoben im Zuge der ordentlichen Verwaltungstätigkeit	450.962,98
		1.01.03.95.002	Altre accise n.a.c. riscosse a seguito di attivita' di verifica e controllo	Andere n.a.b. Steuern, eingehoben im Zuge der Prüf- und Kontrollaktivitäten	4.133,37
		1.01.03.97.001	Altre ritenute n.a.c. riscosse a seguito dell'attivita' ordinaria di gestione	Sonstige n.a.b. Rückbehalte, eingehoben im Zuge der ordentlichen Verwaltungstätigkeit	5.527.594,11
		1.01.03.98.001	Altre imposte sostitutive n.a.c. riscosse a seguito dell'attivita' ordinaria di gestione	Sonstige n.a.b. Ersatzsteuern, eingehoben im Zuge der ordentlichen Verwaltungstätigkeit	52.663.452,09
		1.01.03.98.002	Altre imposte sostitutive n.a.c. riscosse a seguito di attivita' di verifica e controllo	Sonstige n.a.b. Ersatzsteuern, eingehoben im Zuge der Prüf- und Kontrollaktivitäten	224.941,70
		1.01.03.99.001	Altri tributi devoluti e regolati alle autonomie speciali n.a.c. riscossi a seguito dell'attivita' ordinaria di gestione	Sonstige an Sonderautonomien zugewiesene und von diesen bestimmte n.a.b. Abgaben, eingehoben im Zuge der ordentlichen Verwaltungstätigkeit	433.882.897,83
		1.01.03.99.002	Altri tributi devoluti e regolati alle autonomie speciali n.a.c. riscossi a seguito di attivita' di verifica e controllo	Sonstige an Sonderautonomien zugewiesene und von diesen bestimmte n.a.b. Abgaben, eingehoben im Zuge der Prüf- und Kontrollaktivitäten	16.246.792,65
		2.00.00.00.000	Trasferimenti correnti	Laufende Zuwendungen	438.848.026,60
		2.01.00.00.000	Trasferimenti correnti	Laufende Zuwendungen	438.848.026,60
		2.01.01.00.000	Trasferimenti correnti da Amministrazioni pubbliche	Laufende Zuwendungen von Lokalverwaltunge	433.264.633,61
		2.01.01.01.001	Trasferimenti correnti da Ministeri	Laufende Zuwendungen von Ministerien	413.840.588,98
		2.01.01.02.001	Trasferimenti correnti da Regioni e province autonome	Laufende Zuwendungen von autonomen Regionen und Provinzen	19.424.044,63
		2.01.03.00.000	Trasferimenti correnti da Imprese	Laufende Zuwendungen der Unternehmen	4.838.233,57

		2.01.03.01.999	Sponsorizzazioni da altre imprese	Förderung von sonstigen Unternehmen	2.928,00	
		2.01.03.02.005	Altri trasferimenti correnti da imprese: ulteriore pay back sanita'	Sonstige Laufende Zuwendungen von Unternehmen: Weitere Pay-back-Rückzahlungen im Gesundheitsdienst	4.835.305,57	
		2.01.04.00.000 Trasferimenti correnti da Istituzioni Sociali Private			Laufende Zuwendungen der Unternehmen	6.000,00
		2.01.04.01.001	Trasferimenti correnti da Istituzioni Sociali Private	Laufende Zuwendungen von privaten Sozialeinrichtungen	6.000,00	
		2.01.05.00.000 Trasferimenti correnti dall'Unione Europea e dal Resto del			Laufende Zuwendungen von der Europäischen	739.159,42
		2.01.05.01.002	Fondo europeo agricolo per lo sviluppo rurale (FEASR)	Europäischer Landwirtschaftsfonds für die Entwicklung des ländlichen Raums (ELER)	68.068,28	
		2.01.05.01.004	Fondo europeo di sviluppo regionale (FESR)	Europäischer Fonds für regionale Entwicklung (EFRE)	48.713,91	
		2.01.05.01.005	Fondo Sociale Europeo (FSE)	Europäischer Sozialfonds (ESF)	401.324,77	
		2.01.05.01.999	Altri trasferimenti correnti dall'Unione Europea	Altre laufende Zuwendungen der Europäischen Union	221.052,46	
		3.00.00.00.000 Entrate extratributarie			Außersteuerliche Einnahmen	229.441.343,49
		3.01.00.00.000 Vendita di beni e servizi e proventi derivanti dalla gestione dei beni			Verkauf von Gütern und Diensten und Einnahmen aus der Verwaltung von Gütern	70.388.240,43
		3.01.01.00.000 Vendita di beni			Verkauf von Gütern	11.093.977,57
		3.01.01.01.001	Proventi dalla vendita di beni di consumo	Erlöse aus dem Verkauf von Verbrauchsgütern	38.244,27	
		3.01.01.01.003	Proventi dalla vendita di flora e fauna	Erlöse aus dem Verkauf von Flora und Fauna	44.367,26	
		3.01.01.01.004	Proventi da energia, acqua, gas e riscaldamento	Erlöse aus Energie, Wasser, Gas und Heizung	10.696.447,26	
		3.01.01.01.999	Proventi da vendita di beni n.a.c.	Erlöse aus dem Verkauf von n.a.b. Gütern	314.918,78	
		3.01.02.00.000 Entrate dalla vendita e dall'erogazione di servizi			Erlöse aus dem Verkauf und der Ausgabe von Diensten	32.122.381,87
		3.01.02.01.001	Proventi da alberghi	Erlöse aus Hotels	1.255.250,96	
		3.01.02.01.003	Proventi da convitti, colonie, ostelli, stabilimenti termali	Erlöse aus Internaten, Kolonien, Jugendherbergen, Thermalanlagen	311.302,64	
		3.01.02.01.004	Proventi da corsi extrascolastici	Erlöse aus außerschulischen Kursen	2.646.467,47	
		3.01.02.01.013	Proventi da teatri, musei, spettacoli, mostre	Erlöse aus Theatern, Museen, Veranstaltungen, Ausstellungen	55.077,00	
		3.01.02.01.024	Proventi da servizi sanitari	Erlöse aus Gesundheitsdiensten	427.015,00	
		3.01.02.01.029	Proventi da servizi di copia e stampa	Erlöse aus Kopier- und Druckdiensten	3.251,72	
		3.01.02.01.030	Proventi da servizi ispettivi e controllo	Erlöse aus Inspektions- und Kontrolldiensten.	10.000,58	
		3.01.02.01.032	Proventi da diritti di segreteria e rogito	Erlöse aus Sekretariats- und Vertragsabschlussgebühren	114.737,41	
		3.01.02.01.033	Proventi da rilascio documenti e diritti di cancelleria	Erlöse aus Gebühren für Ausstellung von Dokumenten und Kanzleigebühren	6.986.987,16	
		3.01.02.01.035	Proventi da autorizzazioni	Erlöse aus Gebühren für Ausstellung von Dokumenten und Kanzleigebühren	216.230,33	
		3.01.02.01.036	Proventi da attività di monitoraggio e controllo ambientale	Erlöse aus Umweltüberwachungs- und -kontrolltätigkeiten	819.734,08	
		3.01.02.01.039	Proventi dallo svolgimento di attività di certificazione	Einnahmen aus Zertifizierungstätigkeiten	253.039,50	
		3.01.02.01.043	Proventi per traffico e trasporto passeggeri e utenti	Einnahmen aus der Beförderung und dem Personentransport	12.939.878,31	
		3.01.02.01.999	Proventi da servizi n.a.c.	Erlöse aus n.a.b. Diensten	6.083.409,71	
		3.01.03.00.000 Proventi derivanti dalla gestione dei beni			Erlöse aus der Verwaltung von Gütern	27.171.880,99
		3.01.03.01.001	Diritti reali di godimento	Reale Nutzungsrechte	2.131.463,73	
		3.01.03.01.002	Canone occupazione spazi e aree pubbliche	Erlöse aus der Besetzung öffentlicher Flächen	1.170.830,89	
		3.01.03.01.003	Proventi da concessioni su beni	Einnahmen aus Konzessionen auf Güter	22.217.780,74	
		3.01.03.02.001	Fitti di terreni e diritti di sfruttamento di giacimenti e risorse naturali	Pachtzinsen auf Bodenflächen und Nutzungsgebühren von Lagerstätten und Naturressourcen	117.854,23	
		3.01.03.02.002	Locazioni di altri beni immobili	Mieten und Leihgebühren für sonstige unbewegliche Güter	1.533.951,40	
		3.02.00.00.000 Proventi derivanti dall'attività di controllo e repressione delle irregolarità e degli illeciti			Einnahmen aus Tätigkeiten zur Kontrolle und Bekämpfung von Regelwidrigkeiten und unerlaubten Handlungen	3.144.354,00
		3.02.01.00.000 Entrate da amministrazioni pubbliche derivanti dall'attività di controllo e repressione delle irregolarità e degli illeciti			Einnahmen von Lokalverwaltungen aus Tätigkeiten zur Kontrolle und Bekämpfung von Regelwidrigkeiten und unerlaubten Handlungen	13.082,00
		3.02.01.01.001	Proventi da multe, ammende, sanzioni e oblazioni a carico delle amministrazioni pubbliche	Erlöse aus Verwargeldern, Geldbußen, Sanktionen und Strafabwendungen zu Lasten der Lokalverwaltungen	13.082,00	
		3.02.02.00.000 Entrate da famiglie derivanti dall'attività di controllo e repressione delle irregolarità e degli illeciti			Einnahmen von Haushalten aus Tätigkeiten zur Kontrolle und Bekämpfung von Regelwidrigkeiten und unerlaubten Handlungen	1.213.429,36

		3.02.02.01.001	Proventi da multe, ammende, sanzioni e oblazioni a carico delle famiglie	Erlöse aus Verwargeldern, Geldbußen, Sanktionen und Strafabwendungen zu Lasten der Haushalte	1.148.915,58
		3.02.02.02.001	Proventi da risarcimento danni a carico delle famiglie	Erlöse aus Schadensersatzleistungen zu Lasten der Haushalte	64.513,78
		3.02.03.00.000 Entrate da Imprese derivanti dall'attività di controllo e repressione delle irregolarità e degli illeciti		Einnahmen von Unternehmen aus Tätigkeiten zur Kontrolle und Bekämpfung von Regelwidrigkeiten und unerlaubten Handlungen	1.859.878,55
		3.02.03.01.001	Proventi da multe, ammende, sanzioni e oblazioni a carico delle imprese	Erlöse aus Verwargeldern, Geldbußen, Sanktionen und Strafabwendungen durch Geldzahlung zu Lasten der Unternehmen	1.844.449,50
		3.02.03.02.001	Proventi da risarcimento danni a carico delle imprese	Erlöse aus Schadensersatzleistungen zu Lasten der Unternehmen	15.429,05
		3.02.04.00.000 Entrate da Istituzioni Sociali Private derivanti dall'attività di controllo e repressione delle irregolarità e degli illeciti		Einnahmen von privaten Sozialeinrichtungen aus Tätigkeiten zur Kontrolle und Bekämpfung von Regelwidrigkeiten und unerlaubten Handlungen	57.964,09
		3.02.04.01.001	Proventi da multe, ammende, sanzioni e oblazioni a carico delle Istituzioni Sociali Private	Erlöse aus Verwargeldern, Geldbußen, Sanktionen und Strafabwendungen durch Geldzahlung zu Lasten der privaten Sozialeinrichtungen	57.964,09
		3.03.00.00.000 Interessi attivi		Aktivzinsen	449.074,40
		3.03.03.00.000 Altri interessi attivi		Sonstige Aktivzinsen	449.074,40
		3.03.03.02.002	Interessi attivi di mora da Amministrazioni Locali	Verzugszinsen von Lokalverwaltungen	2.096,51
		3.03.03.02.999	Interessi attivi di mora da altri soggetti	Verzugszinsen von Dritte	23.943,28
		3.03.03.03.001	Interessi attivi da conti della tesoreria dello Stato o di altre Amministrazioni pubbliche	Aktivzinsen aus staatlichen Schatzamtconten oder sonstigen Lokalverwaltungen	52,59
		3.03.03.04.001	Interessi attivi da depositi bancari o postali	Aktivzinsen aus Bank- oder Postdepots	31.844,34
		3.03.03.99.001	Altri interessi attivi da Amministrazioni Centrali	Sonstige Aktivzinsen von Zentralverwaltungen	83.014,74
		3.03.03.99.002	Altri interessi attivi da Amministrazioni Locali	Sonstige Aktivzinsen von Lokalverwaltungen	44.351,82
		3.03.03.99.999	Altri interessi attivi da altri soggetti	Sonstige Aktivzinsen von Dritte	263.771,12
		3.04.00.00.000 Altre entrate da redditi da capitale		Sonstige Einnahmen aus Kapitalerlösen	23.447.193,63
		3.04.02.00.000 Entrate derivanti dalla distribuzione di dividendi		Einnahmen aus Dividendenausschüttung	22.798.590,04
		3.04.02.03.001	Entrate derivanti dalla distribuzione di dividendi da imprese controllate non incluse in amministrazioni pubbliche	Einnahmen aus Dividendenausschüttung von nicht in Lokalverwaltungen eingegliederten abhängigen Unternehmen	20.280.467,04
		3.04.02.03.002	Entrate derivanti dalla distribuzione di dividendi da altre imprese partecipate non incluse in amministrazioni pubbliche	Einnahmen aus Dividendenausschüttung von nicht in Lokalverwaltungen eingegliederten beteiligten Unternehmen	2.518.123,00
		3.04.03.00.000 Entrate derivanti dalla distribuzione di utili e avanzi		Einnahmen aus Gewinn- und Überschussausschüttung	648.603,59
		3.04.03.01.001	Entrate derivanti dalla distribuzione di utili e avanzi	Einnahmen aus Gewinn- und Überschussausschüttung	648.603,59
		3.05.00.00.000 Rimborsi e altre entrate correnti		Rückerstattungen und sonstige laufende Einnahmen	132.012.481,03
		3.05.02.00.000 Rimborsi in entrata		Rückerstattungen im Eingang	112.915.249,07
		3.05.02.01.001	Rimborsi ricevuti per spese di personale (comando, distacco, fuori ruolo, convenzioni, ecc...)	Rückerstattungen wegen Personalkosten (Abordnungen, Freistellungen, Ausgliederungen, Vereinbarungen usw...)	49.878.656,48
		3.05.02.02.001	Entrate per rimborsi di imposte indirette	Einnahmen aus Rückerstattungen indirekter Steuern	3.466.636,12
		3.05.02.02.002	Entrate da rimborsi di IVA a credito	Einnahmen aus Rückerstattungen von MwSt.-Steuer Guthaben	1.796.890,69
		3.05.02.02.003	Entrate da rimborsi di imposte dirette	Einnahmen aus Rückerstattungen direkter Steuern	281.455,00
		3.05.02.03.001	Entrate da rimborsi, recuperi e restituzioni di somme non dovute o incassate in eccesso da Amministrazioni Centrali	Einnahmen aus Rückzahlungen, Einziehungen und Erstattungen nicht geschuldeter oder zu viel eingenommener Beträge von Zentralverwaltungen	4.356.130,97
		3.05.02.03.002	Entrate da rimborsi, recuperi e restituzioni di somme non dovute o incassate in eccesso da Amministrazioni Locali	Einnahmen aus Rückzahlungen, Einziehungen und Erstattungen nicht geschuldeter oder zu viel eingenommener Beträge von Lokalverwaltungen	19.811.225,54
		3.05.02.03.003	Entrate da rimborsi, recuperi e restituzioni di somme non dovute o incassate in eccesso da Enti Previdenziali	Einnahmen aus Rückzahlungen, Einziehungen und Erstattungen nicht geschuldeter oder zu viel eingenommener Beträge von Fürsorgeinstituten	15.164.516,93
		3.05.02.03.004	Entrate da rimborsi, recuperi e restituzioni di somme non dovute o incassate in eccesso da Famiglie	Einnahmen aus Rückzahlungen, Einziehungen und Erstattungen nicht geschuldeter oder zu viel eingenommener Beträge von Haushalten	9.947.599,10
		3.05.02.03.005	Entrate da rimborsi, recuperi e restituzioni di somme non dovute o incassate in eccesso da Imprese	Einnahmen aus Rückzahlungen, Einziehungen und Erstattungen nicht geschuldeter oder zu viel eingenommener Beträge von Unternehmen	5.655.773,27

		3.05.02.03.006	Entrate da rimborsi, recuperi e restituzioni di somme non dovute o incassate in eccesso da ISP	Einnahmen aus Rückzahlungen, Einziehungen und Erstattungen nicht geschuldeter oder zu viel eingenommener Beträge von ISP	1.260.840,63
		3.05.02.03.008	Entrate da rimborsi, recuperi e restituzioni di somme non dovute o incassate in eccesso dal Resto del mondo	Einnahmen aus Rückzahlungen, Einziehungen und Erstattungen nicht geschuldeter oder zu viel eingenommener Beträge vom Rest der Welt	1.295.524,34
		3.05.99.00.000	Altre entrate correnti n.a.c.	Sonstige n.a.b. laufende Einnahmen	19.097.231,96
		3.05.99.99.999	Altre entrate correnti n.a.c.	Sonstige n.a.b. laufende Einnahmen	19.097.231,96
		4.00.00.00.000	Entrate in conto capitale		59.758.009,82
		4.02.00.00.000	Contributi agli investimenti	Investitionsbeiträge	4.797.657,83
		4.02.01.00.000	Contributi agli investimenti da amministrazioni pubbliche	Investitionsbeiträge von öffentlichen Verwaltungen	269.690,25
		4.02.01.01.001	Contributi agli investimenti da Ministeri	Investitionsbeiträge von Ministerien	269.690,25
		4.02.02.00.000	Contributi agli investimenti da Famiglie	Investitionsbeiträge von Haushalten	262.018,00
		4.02.02.01.001	Contributi agli investimenti da Famiglie	Investitionsbeiträge von Haushalten	262.018,00
		4.02.05.00.000	Contributi agli investimenti dall'Unione Europea e dal Resto del Mondo	Investitionsbeiträge von der Europäischen Union und vom Rest der Welt	643.743,21
		4.02.05.03.001	Fondo europeo di sviluppo regionale (FESR)	Europäischer Fonds für regionale Entwicklung (EFRE)	385.271,78
		4.02.05.99.999	Altri contributi agli investimenti dall'Unione Europea	Sonstige Investitionsbeiträge von der Europäischen Union	258.471,43
		4.02.06.00.000	Contributi agli investimenti direttamente destinati al rimborso di prestiti da amministrazioni pubbliche	Investitionsbeiträge, welche für die Rückzahlung von Anleihen an die Lokalverwaltungen bestimmt sind	3.622.206,37
		4.02.06.01.001	Contributi agli investimenti direttamente destinati al rimborso di prestiti da Ministeri	Investitionsbeiträge, welche für die Rückzahlung von Anleihen an Ministerien bestimmt sind	3.622.206,37
		4.03.00.00.000	Altri trasferimenti in conto capitale	Sonstige Investitionszuwendungen	35.123.071,54
		4.03.10.00.000	Altri trasferimenti in conto capitale da amministrazioni pubbliche	Sonstige Investitionszuwendungen von Lokalverwaltungen	32.447.687,46
		4.03.10.01.001	Altri trasferimenti in conto capitale da Ministeri	Sonstige Investitionszuwendungen von Ministerien	27.597.566,99
		4.03.10.01.999	Altri trasferimenti in conto capitale da altre Amministrazioni Centrali n.a.c.	Sonstige Investitionszuwendungen von n.a.b. Zentralverwaltungen	3.918.905,00
		4.03.10.02.001	Altri trasferimenti in conto capitale da Regioni e province autonome	Sonstige Investitionszuwendungen von autonomen Regionen und Provinzen	718.648,63
		4.03.10.02.002	Altri trasferimenti in conto capitale da Province	Sonstige Investitionszuwendungen von Provinzen	8.436,29
		4.03.10.02.015	Altri trasferimenti in conto capitale da altre Amministrazioni Locali produttrici di servizi sanitari	Sonstige Investitionszuwendungen von Lokalverwaltungen in der Leistung von Gesundheitsdiensten	204.130,55
		4.03.12.00.000	Altri trasferimenti in conto capitale da Imprese	Sonstige Investitionszuwendungen von Untern	2.675.384,08
		4.03.12.99.999	Altri trasferimenti in conto capitale da altre Imprese	Sonstige Investitionszuwendungen von sonstigen Unternehmen	2.675.384,08
		4.04.00.00.000	Entrate da alienazione di beni materiali e immateriali	Einnahmen aus der Veräußerung von materiellen und immateriellen Gütern	17408899,84
		4.04.01.00.000	Alienazione di beni materiali	Veräußerung von Sachvermögen	16.157.065,99
		4.04.01.01.001	Alienazione di Mezzi di trasporto stradali	Veräußerung von Straßenverkehrsmitteln	90.322,94
		4.04.01.05.999	Alienazione di Attrezzature n.a.c.	Veräußerung von n.a.b. Ausrüstungen	1.000,00
		4.04.01.08.007	Alienazione di Fabbricati Ospedalieri e altre strutture sanitarie	Veräußerung von Krankenhäusern und anderen Sanitätseinrichtungen	818.803,05
		4.04.01.08.009	Alienazione di Infrastrutture telematiche	Veräußerung von telematischen Infrastrukturen	14.900.000,00
		4.04.01.08.017	Alienazione di Fabbricati ad uso strumentale	Veräußerung von Gebäuden mit zweckdienlicher Verwendung	22.072,00
		4.04.01.08.999	Alienazione di altri beni immobili n.a.c.	Veräußerung sonstiger n.a.b. unbeweglicher Güter	321.620,00
		4.04.01.10.001	Alienazione di diritti reali	Veräußerung von dinglichen Rechten	3.248,00
		4.04.02.00.000	Cessione di Terreni e di beni materiali non prodotti	Abtretung von Grundstücken und von nicht produziertem Sachvermögen	1.251.833,85
		4.04.02.01.001	Cessione di Terreni agricoli	Abtretung von landwirtschaftlichen Flächen	17.130,00
		4.04.02.01.002	Cessione di Terreni edificabili	Abtretung von Bauland	122.383,50
		4.04.02.01.999	Cessione di terreni n.a.c.	Abtretung von n.a.b. Grundstücken	1.112.320,35
		4.05.00.00.000	Altre entrate in conto capitale	Sonstige Investitionseinnahmen	2.428.380,61
		4.05.03.00.000	Entrate in conto capitale dovute a rimborsi, recuperi e restituzioni di somme non dovute o incassate in eccesso	Investitionseinnahmen aus Rückzahlungen, Einziehungen und Erstattungen nicht geschuldeter oder zu viel eingenommener Beträge	120,61

		4.05.03.04.001	Entrate in conto capitale dovute a rimborsi, recuperi e restituzioni di somme non dovute o incassate in eccesso da Famiglie	Investitionseinnahmen aus Rückzahlungen, Einziehungen und Erstattungen nicht geschuldeter oder zu viel eingenommener Beträge von Haushalten	120,61
		4.05.04.00.000	Altre entrate in conto capitale n.a.c.	Sonstige n.a.b. Investitionseinnahmen	2.428.260,00
		4.05.04.99.999	Altre entrate in conto capitale n.a.c.	Sonstige n.a.b. Investitionseinnahmen	2.428.260,00
		5.00.00.00.000	Entrate da riduzione di attivita' finanziarie		149.460.756,71
		5.01.00.00.000	Alienazione di attivita' finanziarie	Veräußerung von Finanzanlagen	884.100,00
		5.01.01.00.000	Alienazione di partecipazioni	Veräußerung von Beteiligungen	884.100,00
		5.01.01.03.001	Alienazione di partecipazioni in imprese controllate	Veräußerung von Beteiligungen an abhängigen Unternehmen	100,00
		5.01.01.03.002	Alienazione di partecipazioni in altre imprese partecipate	Veräußerung von Beteiligungen an sonstigen beteiligten Unternehmen	200.000,00
		5.01.01.03.999	Alienazione di partecipazioni in altre imprese	Veräußerung von Beteiligungen an sonstigen Unternehmen	684.000,00
		5.03.00.00.000	Riscossione crediti di medio-lungo termine	Einhebung von mittel-/langfristigen Forderungen	148.576.656,71
		5.03.01.00.000	Riscossione crediti di medio-lungo termine a tasso agevolato da Amministrazioni Pubbliche	Einhebung von mittel-/langfristigen Forderungen zu einem vergünstigten Zinssatz seitens Lokalverwaltungen	141.182.047,55
		5.03.01.02.003	Riscossione crediti di medio-lungo termine a tasso agevolato da Comuni	Einhebung von mittel-/langfristigen Forderungen zu einem vergünstigten Zinssatz seitens Großstädten mit besonderem Status und Rom als Hauptstadt	6.325.829,13
		5.03.01.04.001	Riscossione crediti di medio-lungo termine a tasso agevolato da organismi interni e/o unita' locali della amministrazione	Einhebung von mittel-/langfristigen Forderungen zu einem vergünstigten Zinssatz seitens interner Gremien und/oder örtlichen Verwaltungseinheiten	134.856.218,42
		5.03.02.00.000	Riscossione crediti di medio-lungo termine a tasso agevolato da Famiglie	Einhebung von mittel-/langfristigen Forderungen zu einem vergünstigten Zinssatz seitens Haushalte	7.344.752,96
		5.03.02.01.001	Riscossione crediti di medio-lungo termine a tasso agevolato da Famiglie	Einhebung von mittel-/langfristigen Forderungen zu einem vergünstigten Zinssatz seitens Haushalte	7.344.752,96
		5.03.03.00.000	Riscossione crediti di medio-lungo termine a tasso agevolato da Imprese	Einhebung von mittel-/langfristigen Forderungen zu einem vergünstigten Zinssatz seitens Unternehmen	49.856,20
		5.03.03.99.999	Riscossione crediti di medio-lungo termine a tasso agevolato da altre Imprese	Einhebung von mittel-/langfristigen Forderungen zu einem vergünstigten Zinssatz seitens sonstiger Unternehmen	49.856,20
		6.00.00.00.000	Accensione Prestiti	Verbindlichkeiten	38.418.782,31
		6.03.00.00.000	Accensione mutui e altri finanziamenti a medio lungo termine	Aufnahme von Darlehen und sonstige mittel-/langfristige Finanzierungen	38.418.782,31
		6.03.01.00.000	Finanziamenti a medio lungo termine	Mittel-/langfristige Finanzierungen	38.418.782,31
		6.03.01.02.001	Accensione mutui e altri finanziamenti a medio lungo termine da Regioni e province autonome	Aufnahme von Darlehen und sonstige mittel-/langfristige Finanzierungen von autonomen Regionen und Provinzen	32.368.782,31
		6.03.01.04.999	Accensione mutui e altri finanziamenti a medio lungo termine da altre imprese	Aufnahme von Darlehen und sonstige mittel-/langfristige Finanzierungen von sonstigen Unternehmen	6.050.000,00
		9.00.00.00.000	Entrate per conto terzi e partite di giro	Einnahmen für Dritte und Durchlaufposten	
		9.01.00.00.000	Entrate per partite di giro	Einnahmen für Durchlaufposten	425.393.505,81
		9.01.01.00.000	Altre ritenute	Sonstige Abzüge	63.268.230,40
		9.01.01.01.001	Ritenuta del 4% sui contributi pubblici	4% Rückbehalt auf die öffentlichen Beiträge	3.580.209,37
		9.01.01.02.001	Ritenute per scissione contabile IVA (split payment)	Rückbehalt auf Aufspaltung Mwst. (Split payment)	58.824.874,47
		9.01.01.99.999	Altre ritenute n.a.c.	Andere n.a.b. Rückbehalte	863.146,56
		9.01.02.00.000	Ritenute su redditi da lavoro dipendente	Rückbehalte auf Einkommen aus nicht selbständiger Arbeit	246.871.377,44
		9.01.02.01.001	Ritenute erariali su redditi da lavoro dipendente per conto terzi	Staatliche Rückbehalte auf Einkommen aus nicht selbständiger Arbeit im Auftrag Dritter	157.384.843,71
		9.01.02.02.001	Ritenute previdenziali e assistenziali su redditi da lavoro dipendente per conto terzi	Fürsorge- und Sozialabzüge auf Einkommen aus nicht selbständiger Arbeit im Auftrag Dritter	89.486.533,73
		9.01.03.00.000	Ritenute su redditi da lavoro autonomo	Rückbehalte auf Einkommen aus selbständiger Arbeit	2.802.452,60
		9.01.03.01.001	Ritenute erariali su redditi da lavoro autonomo per conto terzi	Staatliche Rückbehalte auf Einkommen aus selbständiger Arbeit im Auftrag Dritter	2.778.779,26
		9.01.03.02.001	Ritenute previdenziali e assistenziali su redditi da lavoro autonomo per conto terzi	Fürsorge- und Sozialabzüge auf Einkommen aus selbständiger Arbeit im Auftrag Dritter	23.673,34

		9.01.99.00.000	Altre entrate per partite di giro	Sonstige Einnahmen für Durchlaufposten	112.451.445,37
		9.01.99.01.001	Entrate a seguito di spese non andate a buon fine	Einnahmen infolge fehlgeschlagener Ausgaben	183.217,51
		9.01.99.03.001	Rimborso di fondi economici e carte aziendali	Rückerstattung von Ökonomatsfonds und Firmenkarten	1.828.400,00
		9.01.99.99.999	Altre entrate per partite di giro diverse	Sonstige Einnahmen für andere Durchlaufposten	110.439.827,86
		9.02.00.00.000	Entrate per conto terzi	Einnahmen für Dritte	18.211.805,40
		9.02.04.00.000	Depositi di/preso terzi	Einlagen bei/von Dritten	856.835,77
		9.02.04.01.001	Costituzione di depositi cauzionali o contrattuali di terzi	Einrichtung von Kautions- oder Vertragshinterlegungen Dritter	856.835,77
		9.02.99.00.000	Altre entrate per conto terzi	Sonstige Einnahmen für Dritte	17.354.969,63
		9.02.99.99.999	Altre entrate per conto terzi	Sonstige Einnahmen für Dritte	17.354.969,63
		TOTALE INCASSI		Gesamteinnahmen	6.196.630.614,07

Allegato M1

**Elenco residui attivi
provenienti da esercizi
anteriori a quello di
competenza**

ELENCO RESIDUI ATTIVI PROVENIENTI DA ESERCIZI ANTERIORI A QUELLO DI COMPETENZA

Esercizio di provenienza	Capitolo	Importo
1983	E04300.0090	874.508,20
1988	E04300.0090	102.556,87
1989	E03100.0120	1.203,36
1989	E04300.0360	5.164.563,07
1991	E03200.0090	81,55
1991	E03500.0870	9.116,77
1992	E03100.0120	1.664,29
1992	E03200.0090	2.089,52
1992	E03500.0510	27.069,43
1992	E03500.0870	1.497,30
1992	E09100.0060	367.200,85
1993	E03100.0120	1.471,32
1993	E03200.0090	3.414,91
1993	E03500.0360	226,60
1993	E03500.0510	252.877,63
1993	E03500.0870	64.406,26
1993	E09100.0060	90.379,96
1994	E03100.0120	3.350,10
1994	E03200.0090	13.529,98
1994	E03200.0330	139,68
1994	E03500.0180	4.617,44
1994	E03500.0510	47.892,01
1995	E03100.0120	18.607,42
1995	E03200.0090	10.648,35
1995	E03200.0330	649,38
1995	E03500.0150	343,19
1995	E03500.0510	14.825,32
1995	E03500.0870	711.091,48
1996	E03100.0120	2.522,87
1996	E03200.0090	17.951,45
1996	E03200.0330	967,78
1996	E03500.0150	121,97
1996	E03500.0510	47.502,97
1996	E03500.0870	2.989,30
1997	E03100.0120	182,83
1997	E03100.0630	65.195,35
1997	E03100.0960	1.108,06

ELENCO RESIDUI ATTIVI PROVENIENTI DA ESERCIZI ANTERIORI A QUELLO DI COMPETENZA

Esercizio di provenienza	Capitolo	Importo
1997	E03100.1230	10.337,30
1997	E03100.1260	130,66
1997	E03200.0090	46.150,58
1997	E03200.0330	2.092,62
1997	E03300.0030	2.484,86
1997	E03500.0150	247,90
1997	E03500.0180	1.292,50
1997	E03500.0240	11.167,45
1997	E03500.0480	1.350,46
1997	E03500.0510	72.896,63
1998	E03100.0030	436,64
1998	E03100.0120	241,70
1998	E03100.0630	295,65
1998	E03100.1260	1.079,40
1998	E03200.0090	23.167,10
1998	E03200.0330	810,88
1998	E03300.0030	3.550,01
1998	E03300.0060	26.790,01
1998	E03500.0150	1.598,35
1998	E03500.0210	14.955,97
1998	E03500.0870	18.582,81
1999	E03100.0000	108,71
1999	E03100.0030	619,75
1999	E03100.0090	247,90
1999	E03100.0120	1.801,37
1999	E03100.0630	39.224,28
1999	E03100.0840	1.080,94
1999	E03100.0960	557,26
1999	E03100.1260	2.434,58
1999	E03200.0090	123.372,25
1999	E03200.0330	35,12
1999	E03500.0150	285,06
1999	E03500.0210	1.345,73
1999	E03500.0870	107.181,86
2000	E03100.0030	619,75
2000	E03100.0060	11.097,59
2000	E03100.0630	38.514,98

ELENCO RESIDUI ATTIVI PROVENIENTI DA ESERCIZI ANTERIORI A QUELLO DI COMPETENZA

Esercizio di provenienza	Capitolo	Importo
2000	E03100.0840	1.243,43
2000	E03100.1260	4.803,05
2000	E03200.0090	226.552,69
2000	E03200.0330	1.464,49
2000	E03300.0030	312,93
2000	E03500.0180	654,38
2000	E03500.0210	6.334,31
2000	E03500.0360	867,65
2000	E03500.0870	73.892,36
2001	E03100.0540	1.743,55
2001	E03100.0630	47.828,17
2001	E03100.0960	481.304,23
2001	E03100.1260	8.173,49
2001	E03200.0090	123.903,39
2001	E03200.0330	306,80
2001	E03300.0030	6.162,26
2001	E03500.0150	749,31
2001	E03500.0210	2.108,55
2001	E03500.0240	278,37
2001	E03500.0330	70,75
2001	E03500.0360	3.511,91
2001	E03500.0480	244,44
2001	E03500.0630	15.398,16
2001	E03500.0660	7.358,39
2001	E03500.0870	43.797,66
2002	E03100.0540	864,03
2002	E03100.0600	11.199,42
2002	E03100.0630	1.675,90
2002	E03100.0960	328,98
2002	E03100.1260	6.434,52
2002	E03200.0090	131.798,26
2002	E03200.0330	585,18
2002	E03300.0030	13.404,38
2002	E03300.0060	206,58
2002	E03500.0150	1.007,81
2002	E03500.0180	1.896,88
2002	E03500.0210	3.485,07

ELENCO RESIDUI ATTIVI PROVENIENTI DA ESERCIZI ANTERIORI A QUELLO DI COMPETENZA

Esercizio di provenienza	Capitolo	Importo
2002	E03500.0360	1.142,24
2002	E03500.0630	18.343,55
2002	E03500.0870	72.845,97
2003	E03100.0120	128,93
2003	E03100.0540	981,30
2003	E03100.0600	18.499,18
2003	E03100.0630	60.975,11
2003	E03100.0960	24.245,11
2003	E03100.1260	15.680,14
2003	E03200.0090	159.762,86
2003	E03200.0330	383,20
2003	E03300.0030	6.182,85
2003	E03300.0060	5.553,96
2003	E03500.0150	1.146,75
2003	E03500.0210	2.332,52
2003	E03500.0240	412,11
2003	E03500.0360	88,00
2003	E03500.0630	18.343,55
2003	E03500.0870	139.437,20
2004	E03100.0540	1.204,46
2004	E03100.0600	4.639,65
2004	E03100.0630	2.887,27
2004	E03100.0960	4.759,44
2004	E03100.1260	2.795,64
2004	E03200.0090	425.891,84
2004	E03200.0330	11.911,92
2004	E03200.0360	540,95
2004	E03500.0150	977,02
2004	E03500.0210	15.883,24
2004	E03500.0600	2.976,25
2004	E03500.0870	48.633,24
2005	E02101.0120	5.000,00
2005	E03100.0090	247,20
2005	E03100.0120	254,64
2005	E03100.0540	1.033,20
2005	E03100.0600	4.742,85
2005	E03100.0630	16.333,37

ELENCO RESIDUI ATTIVI PROVENIENTI DA ESERCIZI ANTERIORI A QUELLO DI COMPETENZA

Esercizio di provenienza	Capitolo	Importo
2005	E03100.0840	56,99
2005	E03100.0960	3.312,91
2005	E03100.1260	4.748,05
2005	E03200.0090	193.259,64
2005	E03200.0330	3.030,07
2005	E03300.0030	28.043,84
2005	E03500.0150	735,36
2005	E03500.0510	1.535,06
2005	E03500.0600	3.624,16
2005	E03500.0870	107.591,88
2006	E02101.0120	20.000,00
2006	E03100.0090	123,60
2006	E03100.0540	1.461,40
2006	E03100.0600	153,00
2006	E03100.0630	297,63
2006	E03100.0960	5.491,45
2006	E03100.1230	6.050,29
2006	E03100.1260	8.083,24
2006	E03200.0090	1.152.523,49
2006	E03200.0330	9.271,11
2006	E03300.0030	13.434,50
2006	E03500.0150	298,40
2006	E03500.0180	1.737,00
2006	E03500.0210	11.021,22
2006	E03500.0480	1.005,07
2006	E03500.0540	3.692,67
2006	E03500.0600	3.906,04
2006	E03500.0660	450,78
2006	E03500.0810	51.751,31
2006	E03500.0870	121.976,17
2006	E04300.0030	785.756,27
2006	E04300.0060	224.122,24
2006	E04300.0390	11.667,00
2007	E02103.0030	21.218,00
2007	E03100.0540	1.697,24
2007	E03100.0600	153,00
2007	E03100.0930	319,19

ELENCO RESIDUI ATTIVI PROVENIENTI DA ESERCIZI ANTERIORI A QUELLO DI COMPETENZA

Esercizio di provenienza	Capitolo	Importo
2007	E03100.0960	19.846,52
2007	E03100.1260	6.711,05
2007	E03200.0090	765.730,68
2007	E03300.0030	7.940,88
2007	E03500.0210	17.684,92
2007	E03500.0390	202.572,58
2007	E03500.0600	3.697,28
2007	E03500.0660	11.761,16
2007	E03500.0810	946.787,31
2007	E03500.0870	384.380,23
2007	E04500.0210	496,68
2008	E03100.0090	214,80
2008	E03100.0120	2.889,45
2008	E03100.0540	2.470,82
2008	E03100.0600	379,64
2008	E03100.0840	56,99
2008	E03100.0930	469,00
2008	E03100.0960	91.747,08
2008	E03100.1260	6.076,98
2008	E03200.0090	268.457,05
2008	E03300.0030	2.275,22
2008	E03300.0060	4.861,51
2008	E03500.0210	18.822,41
2008	E03500.0390	1.989.300,81
2008	E03500.0480	5.251,36
2008	E03500.0600	2.604,80
2008	E03500.0660	9.673,47
2008	E03500.0810	35.187,19
2008	E03500.0870	566.194,42
2008	E04300.0330	651.082,45
2008	E04500.0210	496,68
2009	E03100.0090	265,42
2009	E03100.0540	1.893,18
2009	E03100.0600	529,88
2009	E03100.0630	1.000,00
2009	E03100.0930	289,62
2009	E03100.0960	9.143,41

ELENCO RESIDUI ATTIVI PROVENIENTI DA ESERCIZI ANTERIORI A QUELLO DI COMPETENZA

Esercizio di provenienza	Capitolo	Importo
2009	E03100.1260	14.844,70
2009	E03200.0000	1.795,06
2009	E03200.0090	1.907.312,72
2009	E03300.0030	7.405,54
2009	E03500.0180	681,91
2009	E03500.0210	36.376,47
2009	E03500.0390	13.324,78
2009	E03500.0600	4.147,38
2009	E03500.0660	6.024,04
2009	E03500.0810	256.828,72
2009	E03500.0870	106.345,30
2009	E04300.0060	187.187,00
2009	E04500.0210	496,68
2009	E09100.0060	50.000,00
2009	E09100.0330	226.532,57
2010	E01103.0000	220.000.000,00
2010	E02101.0840	1.136,61
2010	E02105.0180	6.389,92
2010	E03100.0090	24,00
2010	E03100.0540	320,38
2010	E03100.0600	23.259,41
2010	E03100.0630	193,08
2010	E03100.0840	586,43
2010	E03100.0930	905,48
2010	E03100.0960	31.366,54
2010	E03100.1260	13.884,56
2010	E03200.0090	69.999,70
2010	E03200.0150	7.998,38
2010	E03200.0240	1.245.202,96
2010	E03200.0270	115.646,68
2010	E03300.0030	124.730,17
2010	E03500.0150	166,00
2010	E03500.0210	43.541,38
2010	E03500.0390	7.525,42
2010	E03500.0510	354,23
2010	E03500.0540	1.222,72
2010	E03500.0600	3.559,74

ELENCO RESIDUI ATTIVI PROVENIENTI DA ESERCIZI ANTERIORI A QUELLO DI COMPETENZA

Esercizio di provenienza	Capitolo	Importo
2010	E03500.0630	7.363,43
2010	E03500.0660	9.649,32
2010	E03500.0810	586.938,49
2010	E03500.0870	1.450.977,87
2010	E04300.0330	440.297,49
2010	E04500.0210	496,68
2010	E09100.0330	3.874.318,95
2011	E01103.0420	180.000,00
2011	E02101.0000	50.000.000,00
2011	E03100.0030	2.507,00
2011	E03100.0090	82,27
2011	E03100.0120	122,40
2011	E03100.0540	2.484,83
2011	E03100.0600	1.241,33
2011	E03100.0930	422,43
2011	E03100.0960	12.193,75
2011	E03100.1260	930,01
2011	E03100.1290	857,33
2011	E03100.1320	6.409,64
2011	E03100.1350	5.425,40
2011	E03200.0090	23.106,35
2011	E03200.0150	25.208,77
2011	E03200.0240	1.293.336,96
2011	E03200.0270	16.117,64
2011	E03300.0030	207.598,88
2011	E03300.0060	13,22
2011	E03500.0150	254,00
2011	E03500.0210	60.642,41
2011	E03500.0390	22.084,28
2011	E03500.0480	31.104,89
2011	E03500.0510	10.734,61
2011	E03500.0540	6.323,10
2011	E03500.0600	3.038,33
2011	E03500.0660	204,45
2011	E03500.0810	599.353,44
2011	E03500.0870	1.638.819,28
2011	E04300.0000	1.017.778,00

ELENCO RESIDUI ATTIVI PROVENIENTI DA ESERCIZI ANTERIORI A QUELLO DI COMPETENZA

Esercizio di provenienza	Capitolo	Importo
2011	E04400.0030	370.026,37
2011	E04500.0210	496,68
2011	E09100.0330	5.501.219,45
2012	E01103.0390	77.543.233,71
2012	E02101.0000	50.000.000,00
2012	E02101.0150	7.000,00
2012	E02101.0390	80.990,22
2012	E03100.0030	3.761,00
2012	E03100.0090	31,46
2012	E03100.0120	1.638,34
2012	E03100.0510	722,36
2012	E03100.0540	742,68
2012	E03100.0600	6.358,32
2012	E03100.0630	10.132,65
2012	E03100.0960	22.701,01
2012	E03100.1260	3.392,03
2012	E03200.0090	44.319,68
2012	E03200.0150	7.115,61
2012	E03200.0240	1.386.317,87
2012	E03200.0270	109.903,23
2012	E03200.0330	48,82
2012	E03300.0030	473.052,56
2012	E03300.0060	3.001,97
2012	E03500.0210	50.477,24
2012	E03500.0240	337,23
2012	E03500.0330	11.739,40
2012	E03500.0480	23.513,21
2012	E03500.0600	3.128,63
2012	E03500.0780	1.242.993,33
2012	E03500.0810	480.682,45
2012	E04400.0030	16.409,02
2012	E04500.0210	496,68
2012	E09100.0330	6.196.887,19
2013	E01103.0390	72.428.296,86
2013	E02101.0000	50.000.000,00
2013	E02105.0240	16.035,87
2013	E03100.0090	63,44

ELENCO RESIDUI ATTIVI PROVENIENTI DA ESERCIZI ANTERIORI A QUELLO DI COMPETENZA

Esercizio di provenienza	Capitolo	Importo
2013	E03100.0120	166,16
2013	E03100.0240	47,67
2013	E03100.0510	24.113,01
2013	E03100.0540	1.942,39
2013	E03100.0600	20.264,78
2013	E03100.0630	29.790,72
2013	E03100.0930	3.061,31
2013	E03100.0960	63.490,57
2013	E03100.1260	1.023,01
2013	E03200.0090	18.971,96
2013	E03200.0150	37.175,22
2013	E03200.0240	1.370.537,22
2013	E03200.0270	31.086,88
2013	E03300.0030	391.697,47
2013	E03300.0060	560,76
2013	E03500.0210	37.594,58
2013	E03500.0240	133,24
2013	E03500.0480	40.250,34
2013	E03500.0540	1.104,00
2013	E03500.0600	3.320,49
2013	E03500.0660	845,60
2013	E03500.0780	1.053.638,13
2013	E03500.0810	831.798,77
2013	E04400.0030	65.488,01
2013	E04500.0210	41,39
2013	E09100.0330	5.748.219,49
2014	E01103.0390	112.032.308,00
2014	E02101.0000	50.000.000,00
2014	E02105.0240	17.983,50
2014	E03100.0000	610,00
2014	E03100.0030	698,48
2014	E03100.0090	712,48
2014	E03100.0120	2.030,69
2014	E03100.0510	4.144,00
2014	E03100.0540	7.113,48
2014	E03100.0600	10.698,62
2014	E03100.0630	1.410,46

ELENCO RESIDUI ATTIVI PROVENIENTI DA ESERCIZI ANTERIORI A QUELLO DI COMPETENZA

Esercizio di provenienza	Capitolo	Importo
2014	E03100.0930	1.862,90
2014	E03100.0960	175.387,78
2014	E03100.1230	12,48
2014	E03100.1260	1.050,01
2014	E03200.0090	50.789,19
2014	E03200.0150	13.164,30
2014	E03200.0240	1.458.483,36
2014	E03200.0270	36.115,97
2014	E03200.0390	42.000,00
2014	E03300.0030	262.566,43
2014	E03300.0060	178,79
2014	E03500.0210	13.323,91
2014	E03500.0240	13,90
2014	E03500.0330	61.376,56
2014	E03500.0390	21.910,36
2014	E03500.0780	563.560,43
2014	E03500.0810	735.411,48
2014	E09100.0060	402.022,50
2014	E09100.0330	6.448.308,44
2014	E09100.0390	722.882,06
2014	E09100.0420	9.277.117,94
2015	E01101.0150	17.762,08
2015	E01103.0180	35.725.501,00
2015	E01103.0390	91.869.034,52
2015	E02101.0000	50.000.000,00
2015	E02101.0120	6.000,00
2015	E02101.0540	10.082,81
2015	E02101.0630	23.500,00
2015	E02105.0240	20.928,11
2015	E03100.0000	370,34
2015	E03100.0030	698,48
2015	E03100.0090	183,00
2015	E03100.0120	963,80
2015	E03100.0450	3.601,86
2015	E03100.0510	9.476,10
2015	E03100.0540	18.775,24
2015	E03100.0600	12.305,47

ELENCO RESIDUI ATTIVI PROVENIENTI DA ESERCIZI ANTERIORI A QUELLO DI COMPETENZA

Esercizio di provenienza	Capitolo	Importo
2015	E03100.0630	47.170,54
2015	E03100.0930	1.985,80
2015	E03100.0960	187.488,99
2015	E03100.1110	1.702,17
2015	E03100.1230	12,52
2015	E03200.0090	26.348,68
2015	E03200.0150	3.346,40
2015	E03200.0240	1.198.094,17
2015	E03200.0270	77.740,97
2015	E03200.0360	21.036,20
2015	E03300.0030	138.287,99
2015	E03500.0210	83.077,34
2015	E03500.0240	394,41
2015	E03500.0390	3.965,86
2015	E03500.0480	4.762,68
2015	E03500.0540	552,48
2015	E03500.0600	98.296,16
2015	E03500.0630	4.989,36
2015	E03500.0780	290.575,67
2015	E03500.0810	815.351,80
2015	E03500.0840	0,03
2015	E04300.0450	16.383,20
2015	E04300.0480	23.404,56
2015	E04300.0570	2.977,05
2015	E04300.0600	16.869,95
2015	E04400.0030	1.600,00
2015	E06300.0000	67.631.217,69
2015	E09100.0060	143.576,70
2015	E09100.0210	353.393,74
2015	E09100.0330	7.243.343,57
2016	E01103.0150	1.955.777,12
2016	E01103.0180	34.457.896,54
2016	E01103.0330	2.990.241,09
2016	E01103.0390	83.380.687,85
2016	E01103.0570	75.739,11
2016	E01103.0600	1.350.188,15
2016	E01103.0810	1.593.943,47

ELENCO RESIDUI ATTIVI PROVENIENTI DA ESERCIZI ANTERIORI A QUELLO DI COMPETENZA

Esercizio di provenienza	Capitolo	Importo
2016	E01103.1170	572.200,80
2016	E02101.0000	50.000.000,00
2016	E02101.0030	100.000.000,00
2016	E02101.0270	6.646,34
2016	E02101.0300	8.401,50
2016	E02101.0330	7.800,00
2016	E02101.0360	889.334,60
2016	E02101.0540	33.052,31
2016	E02101.0585	20.000,00
2016	E02101.0630	34.933,83
2016	E02101.1080	78.094,15
2016	E02101.1140	11.709,29
2016	E02101.1280	1.944,47
2016	E02105.0000	6.206.231,23
2016	E02105.0450	111.563,08
2016	E02105.0480	66.352,75
2016	E03100.0000	5.132,92
2016	E03100.0010	97,60
2016	E03100.0030	698,48
2016	E03100.0090	519,72
2016	E03100.0120	85,40
2016	E03100.0450	16.252,59
2016	E03100.0510	7.747,80
2016	E03100.0540	41.159,23
2016	E03100.0600	52.480,52
2016	E03100.0630	21.079,97
2016	E03100.0930	161,60
2016	E03100.0960	316,18
2016	E03100.1230	16.828,54
2016	E03100.1260	1.609,99
2016	E03100.1380	584,30
2016	E03100.1410	32.680,06
2016	E03200.0030	172,00
2016	E03200.0180	109.893,12
2016	E03200.0210	7.319.763,93
2016	E03200.0300	12.007,70
2016	E03200.0390	8.870,82

ELENCO RESIDUI ATTIVI PROVENIENTI DA ESERCIZI ANTERIORI A QUELLO DI COMPETENZA

Esercizio di provenienza	Capitolo	Importo
2016	E03300.0030	500.649,63
2016	E03300.0060	40,00
2016	E03500.0060	70,00
2016	E03500.0210	242.322,02
2016	E03500.0270	1.418.710,72
2016	E03500.0390	236,30
2016	E03500.0480	467.082,25
2016	E03500.0510	0,01
2016	E03500.0540	1.408,19
2016	E03500.0600	233.772,47
2016	E03500.0630	121.692,47
2016	E03500.0750	60,00
2016	E03500.0780	1.120.154,71
2016	E03500.0810	1.117.632,73
2016	E04400.0045	3.833,10
2016	E04400.0075	2.427.550,00
2016	E05300.0150	148.657,00
2016	E09100.0060	19.671,26
2016	E09100.0540	40.275,05
TOTALE		1.319.435.201,75

Allegato M2

**Elenco residui passivi
provenienti da esercizi
anteriori a quello di
competenza**

ELENCO RESIDUI PASSIVI PROVENIENTI DA ESERCIZI ANTERIORI A QUELLO DI COMPETENZA

Esercizio di provenienza	Capitolo	Importo
2011	U01041.0330	19.881,88
2011	U01101.0570	0,43
2011	U06012.0120	31.105,94
2011	U09052.0060	39.525,00
2011	U09052.0480	1.227,80
2011	U09052.0510	28.170,80
2011	U10052.0450	0,01
2011	U18012.0060	16.821,99
2011	U18012.0550	25.566.688,37
2011	U99017.0060	8.767,93
2011	U99017.0360	140.146,47
2011	U99017.0450	0,04
2011	U99017.0480	1.500.000,00
2012	U01031.0810	617,98
2012	U01061.0480	160,93
2012	U06012.0120	2.466,69
2012	U09052.0060	119.032,30
2012	U09052.0090	57.060,00
2012	U09052.0480	11.469,50
2012	U09052.0510	25.232,20
2012	U14012.0000	88.250,00
2012	U14021.0780	54,63
2012	U14032.0030	3.185,00
2012	U18012.0060	189.934,25
2012	U18012.0550	81.501.263,67
2012	U99017.0060	31.254,62
2012	U99017.0150	78.391,53
2012	U99017.0360	61.668,65
2012	U99017.0420	190.340,71
2012	U99017.0450	0,01
2013	U01012.0030	66,67
2013	U01031.0780	17,93
2013	U01031.0810	39.434,30
2013	U01061.0480	175,44
2013	U04042.0060	2.326,75
2013	U06012.0000	24.782,38
2013	U06012.0120	1.495,46

ELENCO RESIDUI PASSIVI PROVENIENTI DA ESERCIZI ANTERIORI A QUELLO DI COMPETENZA

Esercizio di provenienza	Capitolo	Importo
2013	U09012.0515	425,05
2013	U09051.0870	7.142,50
2013	U09052.0060	209.014,50
2013	U09052.0090	96.157,00
2013	U09052.0480	9.397,60
2013	U09052.0510	26.984,65
2013	U14033.0000	526.860,32
2013	U16011.0300	2.500,00
2013	U18012.0550	60.013.456,84
2013	U99017.0060	154.946,89
2013	U99017.0090	2,58
2013	U99017.0120	47.994,30
2013	U99017.0150	201.987,12
2013	U99017.0180	33.017,17
2013	U99017.0360	162.159,15
2013	U99017.0420	538.462,67
2013	U99017.0480	120.901,56
2014	U01012.0000	100,53
2014	U01031.0810	44.209,19
2014	U01061.0000	8.366,98
2014	U04041.0210	222,10
2014	U06012.0120	39.240,48
2014	U09012.0515	613,36
2014	U09051.0870	5.000,00
2014	U09051.0930	7.403,50
2014	U09052.0060	559.305,20
2014	U09052.0090	446.686,25
2014	U09052.0510	22.712,20
2014	U09052.0810	131.818,72
2014	U10051.0900	468,48
2014	U14011.0570	28.550,00
2014	U14011.1320	600,00
2014	U14042.0030	491,90
2014	U15021.1650	1.238,50
2014	U15031.0630	11,00
2014	U16011.0300	9.500,00
2014	U18012.0120	6.883,49

ELENCO RESIDUI PASSIVI PROVENIENTI DA ESERCIZI ANTERIORI A QUELLO DI COMPETENZA

Esercizio di provenienza	Capitolo	Importo
2014	U18012.0550	71.643.453,37
2014	U99017.0060	4.303,72
2014	U99017.0120	132.254,08
2014	U99017.0150	193.377,81
2014	U99017.0360	87.372,85
2014	U99017.0420	91.977,90
2014	U99017.0480	118.000,43
2015	U01031.0390	0,10
2015	U01031.0810	57.766,84
2015	U01032.0030	0,01
2015	U01051.0120	0,02
2015	U01061.0420	4.282,07
2015	U01061.0480	15.672,50
2015	U01061.1140	4.721,40
2015	U01101.0660	26.123,13
2015	U04021.2760	0,01
2015	U04021.2790	700,00
2015	U04021.6180	23.763,25
2015	U04071.0120	325,50
2015	U06011.0060	12.000,00
2015	U09012.0515	18.406,80
2015	U09051.0870	17.948,25
2015	U09051.0900	3.400,00
2015	U09051.0930	6.530,00
2015	U09052.0060	1.265.205,32
2015	U09052.0090	2.434.661,05
2015	U09052.0480	5.719,39
2015	U09052.0510	40.050,24
2015	U09052.0810	2.637.850,07
2015	U13011.0690	399,32
2015	U13011.1230	39,48
2015	U13052.0630	12.388,77
2015	U14011.0480	313.900,00
2015	U15021.1290	801,76
2015	U15021.1650	1.824,10
2015	U15021.1890	234,85
2015	U18012.0550	72.136.597,97

ELENCO RESIDUI PASSIVI PROVENIENTI DA ESERCIZI ANTERIORI A QUELLO DI COMPETENZA

Esercizio di provenienza	Capitolo	Importo
2015	U99017.0000	91.204,07
2015	U99017.0060	13.253,15
2015	U99017.0090	0,07
2015	U99017.0120	5.125,49
2015	U99017.0360	149.337,63
2015	U99017.0420	875.237,64
2015	U99017.0480	117.417,99
2016	U01011.0030	187.992,97
2016	U01011.0060	57.949,68
2016	U01011.1080	13.359,98
2016	U01031.0240	21.068,14
2016	U01031.0390	2.603,80
2016	U01031.0420	2.621,01
2016	U01031.0450	3,06
2016	U01031.0780	0,04
2016	U01031.0870	11.671,75
2016	U01041.0330	144.265,57
2016	U01041.0420	1.236,12
2016	U01061.1140	3.945,91
2016	U01061.1170	0,01
2016	U01062.0420	17.228.502,63
2016	U01062.0430	60.067,90
2016	U01071.0000	44.196,25
2016	U01081.0600	1.628,01
2016	U01101.0000	321.884,36
2016	U01101.0180	5.282,79
2016	U01101.0420	2.460,34
2016	U01101.0510	52,46
2016	U01101.0600	1.878,57
2016	U01101.0630	144.893,25
2016	U01101.0810	366,21
2016	U01101.1050	6.937,55
2016	U01111.0335	253,76
2016	U01111.0540	200,00
2016	U04011.0390	15,39
2016	U04021.0840	233,10
2016	U04021.1860	1.713,93

ELENCO RESIDUI PASSIVI PROVENIENTI DA ESERCIZI ANTERIORI A QUELLO DI COMPETENZA

Esercizio di provenienza	Capitolo	Importo
2016	U04021.1861	1.111,10
2016	U04021.1864	1.935,85
2016	U04021.1920	4.644,44
2016	U04021.1950	3.192,50
2016	U04021.1980	19.232,09
2016	U04021.2040	9.680,91
2016	U04021.2310	3.169,56
2016	U04021.2460	805,20
2016	U04021.2769	55,62
2016	U04021.4680	740,72
2016	U04021.4770	88,69
2016	U04021.4800	804,55
2016	U04021.4920	449,70
2016	U04021.5670	1.910,88
2016	U04021.6300	881.831,25
2016	U04021.6510	216,00
2016	U04021.6600	1.122,40
2016	U04021.6690	9.559,07
2016	U04021.6720	25.771,08
2016	U04021.6990	16,02
2016	U04021.8760	4.766,00
2016	U04022.0390	70.323,16
2016	U04071.0120	0,01
2016	U05021.0422	740,98
2016	U05021.0430	95,25
2016	U05021.1200	4.000,00
2016	U05021.2190	358,19
2016	U05021.5880	750,37
2016	U05021.7260	72,16
2016	U05022.0360	264,50
2016	U05022.0420	12.237,86
2016	U05022.0450	12.200,00
2016	U06011.0240	400,00
2016	U08022.0005	200,00
2016	U09011.0570	12.412,38
2016	U09011.0630	4.042,67
2016	U09011.0690	9.657,07

ELENCO RESIDUI PASSIVI PROVENIENTI DA ESERCIZI ANTERIORI A QUELLO DI COMPETENZA

Esercizio di provenienza	Capitolo	Importo
2016	U09011.0750	6.357,22
2016	U09011.0900	1.709,08
2016	U09011.0930	145,60
2016	U09011.1140	62,80
2016	U09011.1410	5.491,43
2016	U09011.1500	12.932,00
2016	U09012.0480	95.562,60
2016	U09021.0030	3.608,89
2016	U09021.0090	1.586,00
2016	U09021.0120	5.368,00
2016	U09021.0450	10.809,20
2016	U09042.0240	3.269,55
2016	U09042.0300	14.564,40
2016	U09051.0960	295,24
2016	U09051.0990	4.831,05
2016	U09051.1320	2.718,80
2016	U09051.1500	9.861,65
2016	U09052.0930	40.305,58
2016	U10022.0240	20.028,16
2016	U10051.0240	830,72
2016	U10051.0360	90.000,52
2016	U10051.0510	2.311,00
2016	U10051.0900	882,65
2016	U10051.0930	23.924,82
2016	U10051.0960	3.650,12
2016	U10051.1200	659,71
2016	U10052.0450	5.234,91
2016	U10052.0540	5.959,97
2016	U12022.0030	24.500,00
2016	U12032.0000	358.320,00
2016	U12032.0030	530.556,67
2016	U12051.0210	3.017,90
2016	U13011.1050	167,00
2016	U13011.1410	263.377,20
2016	U13052.0510	287.337,61
2016	U13052.0540	15.470,84
2016	U14011.1020	2,61

ELENCO RESIDUI PASSIVI PROVENIENTI DA ESERCIZI ANTERIORI A QUELLO DI COMPETENZA

Esercizio di provenienza	Capitolo	Importo
2016	U14011.1260	0,01
2016	U14012.0000	177.460,00
2016	U14012.0360	3.503,57
2016	U14012.0510	0,01
2016	U14013.0060	50.000.000,00
2016	U14021.0300	12.225,50
2016	U14021.0780	463,00
2016	U14021.0870	14.000,00
2016	U14021.1260	156.100,00
2016	U14021.1710	767.380,00
2016	U14031.0870	302,76
2016	U14032.0030	6.092,32
2016	U14042.0030	25.610,66
2016	U15021.0870	6.339,60
2016	U15021.0960	6.343,48
2016	U15021.1170	176,92
2016	U15021.1560	39,06
2016	U15021.1890	599,17
2016	U15021.2790	4,23
2016	U15021.3750	132,84
2016	U15021.4470	13.944,44
2016	U15021.5250	170,62
2016	U15021.9210	1.845,95
2016	U15021.9240	5.980,00
2016	U16011.0270	735,07
2016	U16011.1410	12.874,79
2016	U16011.1440	8.402,11
2016	U16011.1530	589,65
2016	U18011.0060	42.613.154,13
2016	U18011.0240	33.314.994,28
2016	U18012.0060	96.079,30
2016	U18012.0300	58.762,15
2016	U18012.0525	39.800.000,00
2016	U50011.0150	31,16
2016	U50011.0155	1.120,00
2016	U99017.0000	56.270,22
2016	U99017.0005	916,16

ELENCO RESIDUI PASSIVI PROVENIENTI DA ESERCIZI ANTERIORI A QUELLO DI COMPETENZA

Esercizio di provenienza	Capitolo	Importo
2016	U99017.0060	0,74
2016	U99017.0075	3.185.716,86
2016	U99017.0080	4.257,40
2016	U99017.0090	7.030,26
2016	U99017.0120	5.113,58
2016	U99017.0150	238.179,13
2016	U99017.0540	44.290,93
TOTALE		517.678.564,77

Anlage Q1

Rechnungslegung des Schatzmeisters Einnahmen

RECHNUNGSLEGUNG DES SCHATZMEISTERS - EINNAHMEN

Titel Typologie	BEZEICHNUNG	aktive Rückstände am 01/01/2017 (RS)		Einhebung der Rückstände (RR)	
		definitive Kompetenzvorhersage (CP)		Kompetenzeinhebung (RC)	
		definitive Kassenvorhersage (CS)		Gesamteinhebung (TR)	
TITEL 1	Laufende Einnahmen aus Abgaben, Beiträgen und Ausgleichen				
101	TYPOLOGIE 101: STEUERN, ABGABEN UND GLEICHGESETZTE EINNAHMEN	RS	76.374.747,52	RR	76.356.985,44
		CP	420.110.000,00	RC	372.151.951,40
		CS	420.110.000,00	TR	448.508.936,84
103	TYPOLOGIE 103: ABGABEN, DIE AN DIE SONDERAUTONOMIEN ABGETRETEN UND VON DIESEN GEREGLT WERDEN	RS	1.012.560.578,42	RR	275.790.833,46
		CP	4.413.492.758,23	RC	4.112.798.613,63
		CS	4.413.492.758,23	TR	4.388.589.447,09
	SUMME TITEL 1	RS	1.088.935.325,94	RR	352.147.818,90
		CP	4.833.602.758,23	RC	4.484.950.565,03
		CS	4.833.602.758,23	TR	4.837.098.383,93
TITEL 2	Laufende Zuwendungen				
101	TYPOLOGIE 101: LAUFENDE ZUWENDUNGEN VOM ÖFFENTLICHEN VERWALTUNGEN	RS	561.228.626,62	RR	157.729.022,06
		CP	447.035.838,34	RC	275.535.611,55
		CS	433.518.027,74	TR	433.264.633,61
103	TYPOLOGIE 103: LAUFENDE ZUWENDUNGEN VOM UNTERNEHMEN	RS	21.218,00	RR	0,00
		CP	4.131.210,80	RC	4.838.233,57
		CS	2.000.000,00	TR	4.838.233,57
104	TYPOLOGIE 104: LAUFENDE ZUWENDUNGEN VOM PRIVATEN SOZIALEINRICHTUNGEN	RS	1.000,00	RR	1.000,00
		CP	55.000,00	RC	5.000,00
		CS	55.000,00	TR	6.000,00
105	TYPOLOGIE 105: LAUFENDE ZUWENDUNGEN VOM DER EUROPÄISCHEN UNION UND VOM REST DER WELT	RS	15.647.320,66	RR	79.086,94
		CP	5.331.029,49	RC	660.072,48
		CS	5.326.175,85	TR	739.159,42
	SUMME TITEL 2	RS	576.898.165,28	RR	157.809.109,00
		CP	456.553.078,63	RC	281.038.917,60
		CS	440.899.203,59	TR	438.848.026,60
TITEL 3	Außersteuerliche Einnahmen				
100	TYPOLOGIE 100: VERKAUF VON GÜTERN UND DIENSTEN UND EINNAHMEN AUS DER GEBARUNG VON GÜTERN	RS	3.831.758,40	RR	1.062.189,77
		CP	74.722.070,11	RC	69.326.050,66
		CS	65.192.269,34	TR	70.388.240,43

RECHNUNGSLEGUNG DES SCHATZMEISTERS - EINNAHMEN

Titel Typologie	BEZEICHNUNG	aktive Rückstände am 01/01/2017 (RS)		Einhebung der Rückstände (RR)	
		definitive Kompetenzvorhersage (CP)		Kompetenzeinhebung (RC)	
		definitive Kassenvorhersage (CS)		Gesamteinhebung (TR)	
200	TYPOLOGIE 200: EINNAHMEN AUS TÄTIGKEITEN ZUR KONTROLLE UND BEKÄMPFUNG VON REGELWIDRIGKEITEN UND UNERLAUBTEN HANDLUNGEN	RS	22.624.654,82	RR	318.045,20
		CP	6.093.721,23	RC	2.826.308,80
		CS	6.093.721,23	TR	3.144.354,00
300	TYPOLOGIE 300: AKTIVZINSEN	RS	2.439.684,57	RR	103.641,96
		CP	815.213,11	RC	345.432,44
		CS	823.459,30	TR	449.074,40
400	TYPOLOGIE 400: SONSTIGE EINNAHMEN AUS KAPITALERTRÄGE	RS	0,00	RR	0,00
		CP	23.346.853,28	RC	23.447.193,63
		CS	23.346.853,28	TR	23.447.193,63
500	TYPOLOGIE 500: RÜCKERSTATTUNGEN UND ANDERE LAUFENDE EINNAHMEN	RS	37.979.642,79	RR	14.085.188,49
		CP	111.980.090,05	RC	117.927.292,54
		CS	112.275.496,03	TR	132.012.481,03
	SUMME TITEL 3	RS	66.875.740,58	RR	15.569.065,42
		CP	216.957.947,78	RC	213.872.278,07
		CS	207.731.799,18	TR	229.441.343,49
TITEL 4	Investitionseinnahmen				
200	TYPOLOGIE 200: INVESTITIONSBEITRÄGE	RS	2.049.819,91	RR	2.049.819,90
		CP	59.254.729,54	RC	2.747.837,93
		CS	59.200.339,40	TR	4.797.657,83
300	TYPOLOGIE 300: SONSTIGE INVESTITIONSZUWENDUNGEN	RS	9.916.300,07	RR	397.135,64
		CP	95.920.924,25	RC	34.725.935,90
		CS	57.964.752,05	TR	35.123.071,54
400	TYPOLOGIE 400: EINNAHMEN AUS DER VERÄUßERUNG MATERIELLER UND IMMATERIELLER GÜTER	RS	2.889.209,50	RR	3.200,00
		CP	91.656.940,00	RC	17.405.699,84
		CS	91.600.000,00	TR	17.408.899,84
500	TYPOLOGIE 500: SONSTIGE INVESTITIONSEINNAHMEN	RS	15.621,61	RR	120,61
		CP	39.503.624,07	RC	2.428.260,00
		CS	39.503.624,07	TR	2.428.380,61
	SUMME TITEL 4	RS	14.870.951,09	RR	2.450.276,15
		CP	286.336.217,86	RC	57.307.733,67
		CS	248.268.715,52	TR	59.758.009,82
TITEL 5	Einnahmen aus dem Abbau von Finanzanlagen				

RECHNUNGSLEGUNG DES SCHATZMEISTERS - EINNAHMEN

Titel Typologie	BEZEICHNUNG	aktive Rückstände am 01/01/2017 (RS)		Einhebung der Rückstände (RR)	
		definitive Kompetenzvorhersage (CP)		Kompetenzeinhebung (RC)	
		definitive Kassenvorhersage (CS)		Gesamteinhebung (TR)	
100	TYPOLOGIE 100: VERÄUßERUNG VON FINANZANLAGEN	RS	0,00	RR	0,00
		CP	0,00	RC	884.100,00
		CS	0,00	TR	884.100,00
300	TYPOLOGIE 300: EINHEBUNG MITTEL-/LANGFRISTIGER FORDERUNGEN	RS	5.416.672,68	RR	5.268.015,68
		CP	139.938.917,66	RC	143.308.641,03
		CS	139.938.917,66	TR	148.576.656,71
	SUMME TITEL 5	RS	5.416.672,68	RR	5.268.015,68
		CP	139.938.917,66	RC	144.192.741,03
		CS	139.938.917,66	TR	149.460.756,71
TITEL 6	Verbindlichkeiten				
300	TYPOLOGIE 300: AUFNAHME VON DARLEHEN UND SONSTIGE MITTEL-/LANGFRISTIGE FINANZIERUNGEN	RS	95.000.000,00	RR	27.368.782,31
		CP	31.050.000,00	RC	11.050.000,00
		CS	42.000.000,00	TR	38.418.782,31
	SUMME TITEL 6	RS	95.000.000,00	RR	27.368.782,31
		CP	31.050.000,00	RC	11.050.000,00
		CS	42.000.000,00	TR	38.418.782,31
TITEL 9	Einnahmen für Dritte und Durchlaufposten				
100	TYPOLOGIE 100: EINNAHMEN FÜR DURCHLAUFPOSTEN	RS	80.138.647,30	RR	33.433.246,58
		CP	442.888.317,43	RC	391.960.259,23
		CS	441.031.997,45	TR	425.393.505,81
200	TYPOLOGIE 200: EINNAHMEN FÜR DRITTE	RS	292.061,37	RR	292.061,37
		CP	23.431.566,12	RC	17.919.744,03
		CS	20.674.183,96	TR	18.211.805,40
	SUMME TITEL 9	RS	80.430.708,67	RR	33.725.307,95
		CP	466.319.883,55	RC	409.880.003,26
		CS	461.706.181,41	TR	443.605.311,21
	SUMME TITEL	RS	1.928.427.564,24	RR	594.338.375,41
		CP	6.430.758.803,71	RC	5.602.292.238,66
		CS	6.374.147.575,59	TR	6.196.630.614,07

Anlage Q2

Rechnungslegung des Schatzmeisters Ausgaben

RECHNUNGSLEGUNG DES SCHATZMEISTERS - AUSGABEN

AUFGABENBEREICH PROGRAMM TITEL	BEZEICHNUNG	passive Rückstände am 01/01/2017 (RS)		Zahlungen der Rückstände (PR)	
		definitive Kompetenzvorhersage (CP)		Kompetenzzahlungen (PC)	
		definitive Kassenvorhersage (CS)		gesamte Zahlungen (TP)	
AUFGABENBEREICH 1	INSTITUTIONELLE ALLGEMEIN- UND VERWALTUNGSDIENSTE				
PROGRAMM 1	INSTITUTIONELLE ORGANE				
TITEL 2	INVESTITIONSAUSGABEN	RS	167,20	PR	0,00
		CP	5.914.658,70	PC	0,00
		CS	0,00	TP	0,00
TITEL 1	LAUFENDE AUSGABEN	RS	781.018,69	PR	521.716,06
		CP	18.470.780,06	PC	11.178.956,52
		CS	17.541.702,87	TP	11.700.672,58
PROGRAMM-SUMME	INSTITUTIONELLE ORGANE	RS	781.185,89	PR	521.716,06
		CP	24.385.438,76	PC	11.178.956,52
		CS	17.541.702,87	TP	11.700.672,58
PROGRAMM 2	GENERALSEKRETARIAT				
TITEL 1	LAUFENDE AUSGABEN	RS	453.714,64	PR	453.714,64
		CP	17.985.399,66	PC	3.584.001,04
		CS	18.235.032,16	TP	4.037.715,68
TITEL 2	INVESTITIONSAUSGABEN	RS	0,00	PR	0,00
		CP	45.943.021,91	PC	373.511,88
		CS	34.938.866,01	TP	373.511,88
PROGRAMM-SUMME	GENERALSEKRETARIAT	RS	453.714,64	PR	453.714,64
		CP	63.928.421,57	PC	3.957.512,92
		CS	53.173.898,17	TP	4.411.227,56

RECHNUNGSLEGUNG DES SCHATZMEISTERS - AUSGABEN

AUFGABENBEREICH PROGRAMM TITEL	BEZEICHNUNG	passive Rückstände am 01/01/2017 (RS)		Zahlungen der Rückstände (PR)	
		definitive Kompetenzvorhersage (CP)		Kompetenzzahlungen (PC)	
		definitive Kassenvorhersage (CS)		gesamte Zahlungen (TP)	
PROGRAMM 3	WIRTSCHAFTS- UND FINANZVERWALTUNG, PROGRAMMIERUNG UND VERWALTUNGSAMT				
TITEL 1	LAUFENDE AUSGABEN	RS	327.503,77	PR	145.151,78
		CP	13.848.227,66	PC	9.859.269,80
		CS	14.120.995,07	TP	10.004.421,58
TITEL 2	INVESTITIONSAUSGABEN	RS	111.571,37	PR	26.329,32
		CP	15.769.172,28	PC	14.711.959,86
		CS	15.259.826,72	TP	14.738.289,18
TITEL 3	AUSGABEN ZUR ERHÖHUNG DER FINANZANLAGEN	RS	8.500.000,00	PR	8.500.000,00
		CP	124.200.000,00	PC	22.900.319,00
		CS	121.200.000,00	TP	31.400.319,00
PROGRAMM-SUMME	WIRTSCHAFTS- UND FINANZVERWALTUNG, PROGRAMMIERUNG UND VERWALTUNGSAMT	RS	8.939.075,14	PR	8.671.481,10
		CP	153.817.399,94	PC	47.471.548,66
		CS	150.580.821,79	TP	56.143.029,76
PROGRAMM 4	VERWALTUNG DER EINNAHMEN AUS ABGABEN UND STEUERBERATUNGSDIENSTE				
TITEL 1	LAUFENDE AUSGABEN	RS	2.201.999,19	PR	2.036.615,62
		CP	18.376.579,81	PC	8.652.467,24
		CS	13.488.478,44	TP	10.689.082,86
TITEL 2	INVESTITIONSAUSGABEN	RS	0,00	PR	0,00
		CP	568.989,26	PC	141.375,04
		CS	566.464,37	TP	141.375,04

RECHNUNGSLEGUNG DES SCHATZMEISTERS - AUSGABEN

AUFGABENBEREICH PROGRAMM TITEL	BEZEICHNUNG	passive Rückstände am 01/01/2017 (RS)		Zahlungen der Rückstände (PR)	
		definitive Kompetenzvorhersage (CP)		Kompetenzzahlungen (PC)	
		definitive Kassenvorhersage (CS)		gesamte Zahlungen (TP)	
PROGRAMM-SUMME	VERWALTUNG DER EINNAHMEN AUS ABGABEN UND STEUERBERATUNGSDIENSTE	RS	2.201.999,19	PR	2.036.615,62
		CP	18.945.569,07	PC	8.793.842,28
		CS	14.054.942,81	TP	10.830.457,90
PROGRAMM 5	VERWALTUNG DER STAATS- UND VERMÖGENSGÜTER				
TITEL 1	LAUFENDE AUSGABEN	RS	0,02	PR	0,00
		CP	5.574.523,56	PC	5.257.988,14
		CS	5.574.523,56	TP	5.257.988,14
PROGRAMM-SUMME	VERWALTUNG DER STAATS- UND VERMÖGENSGÜTER	RS	0,02	PR	0,00
		CP	5.574.523,56	PC	5.257.988,14
		CS	5.574.523,56	TP	5.257.988,14
PROGRAMM 6	TECHNISCHES BÜRO				
TITEL 1	LAUFENDE AUSGABEN	RS	4.284.832,77	PR	4.247.507,53
		CP	42.234.245,76	PC	29.446.209,08
		CS	45.371.010,49	TP	33.693.716,61
TITEL 2	INVESTITIONSAUSGABEN	RS	17.289.229,33	PR	658,80
		CP	255.898.913,25	PC	58.412.505,34
		CS	70.044.384,43	TP	58.413.164,14
PROGRAMM-SUMME	TECHNISCHES BÜRO	RS	21.574.062,10	PR	4.248.166,33
		CP	298.133.159,01	PC	87.858.714,42
		CS	115.415.394,92	TP	92.106.880,75
PROGRAMM 7	WAHLEN UND VOLKSBEFRAGUNGEN - EINWOHNERMELDE- UND STANDESAMT				

RECHNUNGSLEGUNG DES SCHATZMEISTERS - AUSGABEN

AUFGABENBEREICH PROGRAMM TITEL	BEZEICHNUNG	passive Rückstände am 01/01/2017 (RS)		Zahlungen der Rückstände (PR)	
		definitive Kompetenzvorhersage (CP)		Kompetenzzahlungen (PC)	
		definitive Kassenvorhersage (CS)		gesamte Zahlungen (TP)	
TITEL 1	LAUFENDE AUSGABEN	RS	55.000,00	PR	10.803,75
		CP	0,00	PC	0,00
		CS	55.000,00	TP	10.803,75
PROGRAMM-SUMME	WAHLEN UND VOLKSBEFRAGUNGEN - EINWOHNERMELDE- UND STANDESAMT	RS	55.000,00	PR	10.803,75
		CP	0,00	PC	0,00
		CS	55.000,00	TP	10.803,75
PROGRAMM 8	STATISTIK UND INFORMATIONEN-SYSTEME				
TITEL 1	LAUFENDE AUSGABEN	RS	1.996.052,19	PR	1.994.424,18
		CP	41.550.123,83	PC	32.423.668,88
		CS	43.304.415,48	TP	34.418.093,06
TITEL 2	INVESTITIONSAUSGABEN	RS	248.929,06	PR	248.929,06
		CP	25.547.499,82	PC	9.565.362,20
		CS	18.349.831,10	TP	9.814.291,26
PROGRAMM-SUMME	STATISTIK UND INFORMATIONEN-SYSTEME	RS	2.244.981,25	PR	2.243.353,24
		CP	67.097.623,65	PC	41.989.031,08
		CS	61.654.246,58	TP	44.232.384,32
PROGRAMM 10	HUMANE RESSOURCEN				
TITEL 1	LAUFENDE AUSGABEN	RS	7.695.826,73	PR	7.177.209,68
		CP	264.981.128,30	PC	219.844.707,25
		CS	264.920.847,12	TP	227.021.916,93

RECHNUNGSLEGUNG DES SCHATZMEISTERS - AUSGABEN

AUFGABENBEREICH PROGRAMM TITEL	BEZEICHNUNG	passive Rückstände am 01/01/2017 (RS)		Zahlungen der Rückstände (PR)	
		definitive Kompetenzvorhersage (CP)		Kompetenzzahlungen (PC)	
		definitive Kassenvorhersage (CS)		gesamte Zahlungen (TP)	
PROGRAMM-SUMME	HUMANE RESSOURCEN	RS	7.695.826,73	PR	7.177.209,68
		CP	264.981.128,30	PC	219.844.707,25
		CS	264.920.847,12	TP	227.021.916,93
PROGRAMM	11 SONSTIGE ALLGEMEINE DIENSTE				
TITEL	1 LAUFENDE AUSGABEN	RS	4.232.743,23	PR	4.232.289,47
		CP	51.506.750,45	PC	37.758.317,46
		CS	51.487.207,34	TP	41.990.606,93
PROGRAMM-SUMME	SONSTIGE ALLGEMEINE DIENSTE	RS	4.232.743,23	PR	4.232.289,47
		CP	51.506.750,45	PC	37.758.317,46
		CS	51.487.207,34	TP	41.990.606,93
SUMME AUFGABENBEI		RS	48.178.588,19	PR	29.595.349,89
		CP	948.370.014,31	PC	464.110.618,73
		CS	734.458.585,16	TP	493.705.968,62

RECHNUNGSLEGUNG DES SCHATZMEISTERS - AUSGABEN

AUFGABENBEREICH PROGRAMM TITEL	BEZEICHNUNG	passive Rückstände am 01/01/2017 (RS)		Zahlungen der Rückstände (PR)	
		definitive Kompetenzvorhersage (CP)		Kompetenzzahlungen (PC)	
		definitive Kassenvorhersage (CS)		gesamte Zahlungen (TP)	
AUFGABENBEREICH 4	AUSBILDUNG UND RECHT AUF BILDUNG				
PROGRAMM 1	VORSCHULUNTERRICHT				
TITEL 1	LAUFENDE AUSGABEN	RS	76.207,77	PR	76.139,74
		CP	4.104.392,77	PC	3.559.212,43
		CS	4.177.993,06	TP	3.635.352,17
TITEL 2	INVESTITIONSAUSGABEN	RS	99.645,77	PR	99.645,77
		CP	2.666.283,15	PC	440.803,49
		CS	1.376.153,15	TP	540.449,26
PROGRAMM-SUMME	VORSCHULUNTERRICHT	RS	175.853,54	PR	175.785,51
		CP	6.770.675,92	PC	4.000.015,92
		CS	5.554.146,21	TP	4.175.801,43
PROGRAMM 2	SONSTIGE NICHT-UNIVERSITÄRE UNTERRICHTSORDNUNGEN				
TITEL 1	LAUFENDE AUSGABEN	RS	32.090.678,02	PR	31.075.243,40
		CP	873.445.605,23	PC	822.382.059,02
		CS	901.114.828,94	TP	853.457.302,42
TITEL 2	INVESTITIONSAUSGABEN	RS	657.155,01	PR	586.831,85
		CP	5.973.492,12	PC	3.880.591,06
		CS	4.997.133,82	TP	4.467.422,91
PROGRAMM-SUMME	SONSTIGE NICHT-UNIVERSITÄRE UNTERRICHTSORDNUNGEN	RS	32.747.833,03	PR	31.662.075,25
		CP	879.419.097,35	PC	826.262.650,08
		CS	906.111.962,76	TP	857.924.725,33

RECHNUNGSLEGUNG DES SCHATZMEISTERS - AUSGABEN

AUFGABENBEREICH PROGRAMM TITEL	BEZEICHNUNG	passive Rückstände am 01/01/2017 (RS)		Zahlungen der Rückstände (PR)	
		definitive Kompetenzvorhersage (CP)		Kompetenzzahlungen (PC)	
		definitive Kassenvorhersage (CS)		gesamte Zahlungen (TP)	
PROGRAMM 3	SCHULBAU				
TITEL 2	INVESTITIONSAUSGABEN	RS	142.567,51	PR	142.567,51
		CP	4.416.353,62	PC	1.489.227,87
		CS	4.047.751,33	TP	1.631.795,38
PROGRAMM-SUMME	SCHULBAU	RS	142.567,51	PR	142.567,51
		CP	4.416.353,62	PC	1.489.227,87
		CS	4.047.751,33	TP	1.631.795,38
PROGRAMM 4	UNIVERSITÄTSAUSBILDUNG				
TITEL 1	LAUFENDE AUSGABEN	RS	80.603,98	PR	80.381,88
		CP	106.701.476,99	PC	88.308.976,10
		CS	95.521.843,97	TP	88.389.357,98
TITEL 2	INVESTITIONSAUSGABEN	RS	7.201.468,71	PR	7.199.141,96
		CP	40.106.122,67	PC	13.190.688,11
		CS	32.110.566,47	TP	20.389.830,07
PROGRAMM-SUMME	UNIVERSITÄTSAUSBILDUNG	RS	7.282.072,69	PR	7.279.523,84
		CP	146.807.599,66	PC	101.499.664,21
		CS	127.632.410,44	TP	108.779.188,05
PROGRAMM 6	AUSBILDUNGS-HILFSDIENSTE				
TITEL 1	LAUFENDE AUSGABEN	RS	2.231,04	PR	2.231,04
		CP	23.534.988,51	PC	19.156.649,16
		CS	23.534.988,51	TP	19.158.880,20

RECHNUNGSLEGUNG DES SCHATZMEISTERS - AUSGABEN

AUFGABENBEREICH PROGRAMM TITEL	BEZEICHNUNG	passive Rückstände am 01/01/2017 (RS)		Zahlungen der Rückstände (PR)	
		definitive Kompetenzvorhersage (CP)		Kompetenzzahlungen (PC)	
		definitive Kassenvorhersage (CS)		gesamte Zahlungen (TP)	
PROGRAMM-SUMME	AUSBILDUNGS-HILFSDIENSTE	RS	2.231,04	PR	2.231,04
		CP	23.534.988,51	PC	19.156.649,16
		CS	23.534.988,51	TP	19.158.880,20
PROGRAMM	7 RECHT AUF STUDIUM				
TITEL	1 LAUFENDE AUSGABEN	RS	25.633,42	PR	24.982,41
		CP	17.030.308,98	PC	13.540.119,50
		CS	17.043.508,98	TP	13.565.101,91
PROGRAMM-SUMME	RECHT AUF STUDIUM	RS	25.633,42	PR	24.982,41
		CP	17.030.308,98	PC	13.540.119,50
		CS	17.043.508,98	TP	13.565.101,91
SUMME AUFGABENBEI		RS	40.376.191,23	PR	39.287.165,56
		CP	1.077.979.024,04	PC	965.948.326,74
		CS	1.083.924.768,23	TP	1.005.235.492,30

RECHNUNGSLEGUNG DES SCHATZMEISTERS - AUSGABEN

AUFGABENBEREICH PROGRAMM TITEL	BEZEICHNUNG	passive Rückstände am 01/01/2017 (RS)		Zahlungen der Rückstände (PR)	
		definitive Kompetenzvorhersage (CP)		Kompetenzzahlungen (PC)	
		definitive Kassenvorhersage (CS)		gesamte Zahlungen (TP)	
AUFGABENBEREICH 5	SCHUTZ UND AUFWERTUNG KULTURELLER GÜTER UND TÄTIGKEITEN				
PROGRAMM 1	AUFWERTUNG DER HISTORISCH INTERESSANTEN GÜTER				
TITEL 2	INVESTITIONSAUSGABEN	RS	233.350,88	PR	233.350,88
		CP	7.974.285,30	PC	1.891.613,32
		CS	6.732.898,69	TP	2.124.964,20
TITEL 1	LAUFENDE AUSGABEN	RS	20.039,20	PR	20.039,20
		CP	787.619,07	PC	453.181,74
		CS	807.658,27	TP	473.220,94
PROGRAMM-SUMME	AUFWERTUNG DER HISTORISCH INTERESSANTEN GÜTER	RS	253.390,08	PR	253.390,08
		CP	8.761.904,37	PC	2.344.795,06
		CS	7.540.556,96	TP	2.598.185,14
PROGRAMM 2	KULTURARBEIT UND VERSCHIEDENE INITIATIVEN IM KULTURBEREICH				
TITEL 1	LAUFENDE AUSGABEN	RS	2.063.872,34	PR	2.051.701,77
		CP	55.065.666,72	PC	47.901.850,83
		CS	54.612.547,38	TP	49.953.552,60
TITEL 2	INVESTITIONSAUSGABEN	RS	1.413.652,17	PR	1.385.963,72
		CP	24.727.732,15	PC	10.664.426,32
		CS	13.049.619,97	TP	12.050.390,04
PROGRAMM-SUMME	KULTURARBEIT UND VERSCHIEDENE INITIATIVEN IM KULTURBEREICH	RS	3.477.524,51	PR	3.437.665,49
		CP	79.793.398,87	PC	58.566.277,15
		CS	67.662.167,35	TP	62.003.942,64

RECHNUNGSLEGUNG DES SCHATZMEISTERS - AUSGABEN

AUFGABENBEREICH PROGRAMM TITEL	BEZEICHNUNG	passive Rückstände am 01/01/2017 (RS)	Zahlungen der Rückstände (PR)
		definitive Kompetenzvorhersage (CP)	Kompetenzzahlungen (PC)
		definitive Kassenvorhersage (CS)	gesamte Zahlungen (TP)
SUMME AUFGABENBEI		RS 3.730.914,59	PR 3.691.055,57
		CP 88.555.303,24	PC 60.911.072,21
		CS 75.202.724,31	TP 64.602.127,78

RECHNUNGSLEGUNG DES SCHATZMEISTERS - AUSGABEN

AUFGABENBEREICH PROGRAMM TITEL	BEZEICHNUNG	passive Rückstände am 01/01/2017 (RS)		Zahlungen der Rückstände (PR)	
		definitive Kompetenzvorhersage (CP)		Kompetenzzahlungen (PC)	
		definitive Kassenvorhersage (CS)		gesamte Zahlungen (TP)	
AUFGABENBEREICH 6	MAßNAHMEN FÜR DIE JUGEND, SPORT UND FREIZEIT				
PROGRAMM 1	SPORT UND FREIZEIT				
TITEL 1	LAUFENDE AUSGABEN	RS	31.197,50	PR	18.797,50
		CP	6.992.844,30	PC	5.107.489,87
		CS	7.023.244,30	TP	5.126.287,37
TITEL 2	INVESTITIONSAUSGABEN	RS	368.181,15	PR	269.090,20
		CP	56.587.499,58	PC	12.489.235,75
		CS	20.420.371,29	TP	12.758.325,95
PROGRAMM-SUMME	SPORT UND FREIZEIT	RS	399.378,65	PR	287.887,70
		CP	63.580.343,88	PC	17.596.725,62
		CS	27.443.615,59	TP	17.884.613,32
PROGRAMM 2	JUGEND				
TITEL 1	LAUFENDE AUSGABEN	RS	782.042,32	PR	782.042,30
		CP	9.519.692,30	PC	8.629.878,72
		CS	10.051.490,66	TP	9.411.921,02
TITEL 2	INVESTITIONSAUSGABEN	RS	632.061,25	PR	632.061,25
		CP	3.974.654,06	PC	1.445.642,78
		CS	2.098.809,38	TP	2.077.704,03
PROGRAMM-SUMME	JUGEND	RS	1.414.103,57	PR	1.414.103,55
		CP	13.494.346,36	PC	10.075.521,50
		CS	12.150.300,04	TP	11.489.625,05

RECHNUNGSLEGUNG DES SCHATZMEISTERS - AUSGABEN

AUFGABENBEREICH PROGRAMM TITEL	BEZEICHNUNG	passive Rückstände am 01/01/2017 (RS)		Zahlungen der Rückstände (PR)	
		definitive Kompetenzvorhersage (CP)		Kompetenzzahlungen (PC)	
		definitive Kassenvorhersage (CS)		gesamte Zahlungen (TP)	
SUMME AUFGABENBEI		RS	1.813.482,22	PR	1.701.991,25
		CP	77.074.690,24	PC	27.672.247,12
		CS	39.593.915,63	TP	29.374.238,37

RECHNUNGSLEGUNG DES SCHATZMEISTERS - AUSGABEN

AUFGABENBEREICH PROGRAMM TITEL	BEZEICHNUNG	passive Rückstände am 01/01/2017 (RS)		Zahlungen der Rückstände (PR)	
		definitive Kompetenzvorhersage (CP)		Kompetenzzahlungen (PC)	
		definitive Kassenvorhersage (CS)		gesamte Zahlungen (TP)	
AUFGABENBEREICH 7	TOURISMUS				
PROGRAMM 1	ENTWICKLUNG UND AUFWERTUNG DES TOURISMUS				
TITEL 1	LAUFENDE AUSGABEN	RS	175.000,00	PR	175.000,00
		CP	35.944.885,55	PC	33.374.529,18
		CS	35.982.885,55	TP	33.549.529,18
TITEL 2	INVESTITIONSAUSGABEN	RS	526.666,16	PR	526.666,16
		CP	20.442.392,16	PC	5.532.526,52
		CS	9.094.468,92	TP	6.059.192,68
PROGRAMM-SUMME	ENTWICKLUNG UND AUFWERTUNG DES TOURISMUS	RS	701.666,16	PR	701.666,16
		CP	56.387.277,71	PC	38.907.055,70
		CS	45.077.354,47	TP	39.608.721,86
SUMME AUFGABENBEREICH		RS	701.666,16	PR	701.666,16
		CP	56.387.277,71	PC	38.907.055,70
		CS	45.077.354,47	TP	39.608.721,86

RECHNUNGSLEGUNG DES SCHATZMEISTERS - AUSGABEN

AUFGABENBEREICH PROGRAMM TITEL	BEZEICHNUNG	passive Rückstände am 01/01/2017 (RS)		Zahlungen der Rückstände (PR)	
		definitive Kompetenzvorhersage (CP)		Kompetenzzahlungen (PC)	
		definitive Kassenvorhersage (CS)		gesamte Zahlungen (TP)	
AUFGABENBEREICH 8	RAUMORDNUNG UND WOHNUNGSBAU				
PROGRAMM 2	ÖFFENTLICHER UND ÖRTLICHER WOHNUNGSBAU SOWIE GEFÖRDERTER WOHNBAU				
TITEL 3	AUSGABEN ZUR ERHÖHUNG DER FINANZANLAGEN	RS	144.000,00	PR	144.000,00
		CP	52.000.000,00	PC	52.000.000,00
		CS	52.144.000,00	TP	52.144.000,00
TITEL 1	LAUFENDE AUSGABEN	RS	0,00	PR	0,00
		CP	906.076,30	PC	791.938,71
		CS	906.076,30	TP	791.938,71
TITEL 2	INVESTITIONSAUSGABEN	RS	8.557.306,50	PR	8.557.106,50
		CP	150.959.736,18	PC	64.867.479,85
		CS	81.193.136,46	TP	73.424.586,35
PROGRAMM-SUMME	ÖFFENTLICHER UND ÖRTLICHER WOHNUNGSBAU SOWIE GEFÖRDERTER WOHNBAU	RS	8.701.306,50	PR	8.701.106,50
		CP	203.865.812,48	PC	117.659.418,56
		CS	134.243.212,76	TP	126.360.525,06
SUMME AUFGABENBEREICH		RS	8.701.306,50	PR	8.701.106,50
		CP	203.865.812,48	PC	117.659.418,56
		CS	134.243.212,76	TP	126.360.525,06

RECHNUNGSLEGUNG DES SCHATZMEISTERS - AUSGABEN

AUFGABENBEREICH PROGRAMM TITEL	BEZEICHNUNG	passive Rückstände am 01/01/2017 (RS)		Zahlungen der Rückstände (PR)	
		definitive Kompetenzvorhersage (CP)		Kompetenzzahlungen (PC)	
		definitive Kassenvorhersage (CS)		gesamte Zahlungen (TP)	
AUFGABENBEREICH 9	NACHHALTIGE ENTWICKLUNG MIT GEBIETS- UND UMWELTSCHUTZ				
PROGRAMM 1	BODENMELIORIERUNG (BODENSCHUTZ)				
TITEL 1	LAUFENDE AUSGABEN	RS	339.186,22	PR	282.904,16
		CP	6.509.674,78	PC	2.723.347,70
		CS	6.735.711,98	TP	3.006.251,86
TITEL 2	INVESTITIONSAUSGABEN	RS	27.068.791,91	PR	26.953.784,10
		CP	2.128.997,63	PC	517.846,26
		CS	28.442.711,50	TP	27.471.630,36
PROGRAMM-SUMME	BODENMELIORIERUNG (BODENSCHUTZ)	RS	27.407.978,13	PR	27.236.688,26
		CP	8.638.672,41	PC	3.241.193,96
		CS	35.178.423,48	TP	30.477.882,22
PROGRAMM 2	SCHUTZ, AUFWERTUNG UND WIEDERHERSTELLUNG DER UMWELT				
TITEL 1	LAUFENDE AUSGABEN	RS	242.787,90	PR	207.404,62
		CP	8.998.817,12	PC	5.106.220,24
		CS	8.980.237,56	TP	5.313.624,86
TITEL 2	INVESTITIONSAUSGABEN	RS	2.650,06	PR	1.892,44
		CP	1.839.141,03	PC	678.960,01
		CS	875.409,09	TP	680.852,45
PROGRAMM-SUMME	SCHUTZ, AUFWERTUNG UND WIEDERHERSTELLUNG DER UMWELT	RS	245.437,96	PR	209.297,06
		CP	10.837.958,15	PC	5.785.180,25
		CS	9.855.646,65	TP	5.994.477,31

RECHNUNGSLEGUNG DES SCHATZMEISTERS - AUSGABEN

AUFGABENBEREICH PROGRAMM TITEL	BEZEICHNUNG	passive Rückstände am 01/01/2017 (RS)		Zahlungen der Rückstände (PR)	
		definitive Kompetenzvorhersage (CP)		Kompetenzzahlungen (PC)	
		definitive Kassenvorhersage (CS)		gesamte Zahlungen (TP)	
PROGRAMM 3	MÜLLENTSORGUNG				
TITEL 2	INVESTITIONSAUSGABEN	RS	1.122.103,59	PR	1.122.103,59
		CP	16.812.679,45	PC	5.093.777,70
		CS	7.430.972,88	TP	6.215.881,29
PROGRAMM-SUMME	MÜLLENTSORGUNG	RS	1.122.103,59	PR	1.122.103,59
		CP	16.812.679,45	PC	5.093.777,70
		CS	7.430.972,88	TP	6.215.881,29
PROGRAMM 4	INTEGRIERTER WASSERDIENST				
TITEL 1	LAUFENDE AUSGABEN	RS	6.925,27	PR	6.925,27
		CP	816.350,48	PC	73.567,69
		CS	822.644,40	TP	80.492,96
TITEL 2	INVESTITIONSAUSGABEN	RS	3.272.477,38	PR	3.254.643,43
		CP	52.353.064,76	PC	10.853.176,86
		CS	30.602.975,79	TP	14.107.820,29
PROGRAMM-SUMME	INTEGRIERTER WASSERDIENST	RS	3.279.402,65	PR	3.261.568,70
		CP	53.169.415,24	PC	10.926.744,55
		CS	31.425.620,19	TP	14.188.313,25
PROGRAMM 5	GESCHÜTZTE BEREICHE, NATURPARKS, NATUR- UND WALDSCHUTZ				
TITEL 1	LAUFENDE AUSGABEN	RS	360.727,10	PR	295.596,11
		CP	10.143.445,17	PC	5.547.987,43
		CS	9.227.209,58	TP	5.843.583,54

RECHNUNGSLEGUNG DES SCHATZMEISTERS - AUSGABEN

AUFGABENBEREICH PROGRAMM TITEL	BEZEICHNUNG	passive Rückstände am 01/01/2017 (RS)		Zahlungen der Rückstände (PR)	
		definitive Kompetenzvorhersage (CP)		Kompetenzzahlungen (PC)	
		definitive Kassenvorhersage (CS)		gesamte Zahlungen (TP)	
TITEL 2	INVESTITIONSAUSGABEN	RS	31.665.442,63	PR	22.997.307,87
		CP	47.776.972,52	PC	19.850.464,69
		CS	45.580.554,76	TP	42.847.772,56
PROGRAMM-SUMME	GESCHÜTZTE BEREICHE, NATURPARKS, NATUR- UND WALDSCHUTZ	RS	32.026.169,73	PR	23.292.903,98
		CP	57.920.417,69	PC	25.398.452,12
		CS	54.807.764,34	TP	48.691.356,10
PROGRAMM 8	LUFTQUALITÄT UND REDUZIERUNG DER LUFTVERSCHMUTZUNG				
TITEL 1	LAUFENDE AUSGABEN	RS	0,00	PR	0,00
		CP	343.479,82	PC	82.602,49
		CS	343.479,82	TP	82.602,49
TITEL 2	INVESTITIONSAUSGABEN	RS	0,00	PR	0,00
		CP	357.277,90	PC	213.483,02
		CS	289.850,61	TP	213.483,02
PROGRAMM-SUMME	LUFTQUALITÄT UND REDUZIERUNG DER LUFTVERSCHMUTZUNG	RS	0,00	PR	0,00
		CP	700.757,72	PC	296.085,51
		CS	633.330,43	TP	296.085,51
SUMME AUFGABENBEREICH		RS	64.081.092,06	PR	55.122.561,59
		CP	148.079.900,66	PC	50.741.434,09
		CS	139.331.757,97	TP	105.863.995,68

RECHNUNGSLEGUNG DES SCHATZMEISTERS - AUSGABEN

AUFGABENBEREICH PROGRAMM TITEL	BEZEICHNUNG	passive Rückstände am 01/01/2017 (RS)		Zahlungen der Rückstände (PR)	
		definitive Kompetenzvorhersage (CP)		Kompetenzzahlungen (PC)	
		definitive Kassenvorhersage (CS)		gesamte Zahlungen (TP)	
AUFGABENBEREICH 10	VERKEHR UND MOBILITÄTSFÖRDERUNG				
PROGRAMM 2	NAHVERKEHR				
TITEL 1	LAUFENDE AUSGABEN	RS	10.666.697,98	PR	10.666.697,98
		CP	177.418.209,31	PC	139.087.833,68
		CS	179.341.581,94	TP	149.754.531,66
TITEL 2	INVESTITIONSAUSGABEN	RS	8.960.614,01	PR	8.912.804,53
		CP	35.850.133,51	PC	10.972.794,82
		CS	23.399.448,75	TP	19.885.599,35
PROGRAMM-SUMME	NAHVERKEHR	RS	19.627.311,99	PR	19.579.502,51
		CP	213.268.342,82	PC	150.060.628,50
		CS	202.741.030,69	TP	169.640.131,01
PROGRAMM 5	STRAßENNETZ UND STRAßENINFRASTRUKTUREN				
TITEL 2	INVESTITIONSAUSGABEN	RS	4.422.691,52	PR	4.409.007,46
		CP	276.670.038,59	PC	101.716.635,80
		CS	134.421.681,12	TP	106.125.643,26
TITEL 1	LAUFENDE AUSGABEN	RS	4.470.331,69	PR	4.243.899,70
		CP	33.808.377,93	PC	24.220.438,57
		CS	37.763.872,50	TP	28.464.338,27
PROGRAMM-SUMME	STRAßENNETZ UND STRAßENINFRASTRUKTUREN	RS	8.893.023,21	PR	8.652.907,16
		CP	310.478.416,52	PC	125.937.074,37
		CS	172.185.553,62	TP	134.589.981,53

RECHNUNGSLEGUNG DES SCHATZMEISTERS - AUSGABEN

AUFGABENBEREICH PROGRAMM TITEL	BEZEICHNUNG	passive Rückstände am 01/01/2017 (RS)		Zahlungen der Rückstände (PR)	
		definitive Kompetenzvorhersage (CP)		Kompetenzzahlungen (PC)	
		definitive Kassenvorhersage (CS)		gesamte Zahlungen (TP)	
SUMME AUFGABENBEI		RS	28.520.335,20	PR	28.232.409,67
		CP	523.746.759,34	PC	275.997.702,87
		CS	374.926.584,31	TP	304.230.112,54

RECHNUNGSLEGUNG DES SCHATZMEISTERS - AUSGABEN

AUFGABENBEREICH PROGRAMM TITEL	BEZEICHNUNG	passive Rückstände am 01/01/2017 (RS)		Zahlungen der Rückstände (PR)	
		definitive Kompetenzvorhersage (CP)		Kompetenzzahlungen (PC)	
		definitive Kassenvorhersage (CS)		gesamte Zahlungen (TP)	
AUFGABENBEREICH 11	FREIWILLIGER RETTUNGSDIENST				
PROGRAMM 1	ZIVILSCHUTZ				
TITEL 1	LAUFENDE AUSGABEN	RS	28.611.835,62	PR	28.611.835,62
		CP	37.465.422,51	PC	36.662.160,32
		CS	65.529.301,00	TP	65.273.995,94
TITEL 2	INVESTITIONSAUSGABEN	RS	19.592.871,22	PR	19.592.871,22
		CP	23.339.762,77	PC	262.502,47
		CS	20.231.177,99	TP	19.855.373,69
PROGRAMM-SUMME	ZIVILSCHUTZ	RS	48.204.706,84	PR	48.204.706,84
		CP	60.805.185,28	PC	36.924.662,79
		CS	85.760.478,99	TP	85.129.369,63
SUMME AUFGABENBEREICH		RS	48.204.706,84	PR	48.204.706,84
		CP	60.805.185,28	PC	36.924.662,79
		CS	85.760.478,99	TP	85.129.369,63

RECHNUNGSLEGUNG DES SCHATZMEISTERS - AUSGABEN

AUFGABENBEREICH PROGRAMM TITEL	BEZEICHNUNG	passive Rückstände am 01/01/2017 (RS)		Zahlungen der Rückstände (PR)	
		definitive Kompetenzvorhersage (CP)		Kompetenzzahlungen (PC)	
		definitive Kassenvorhersage (CS)		gesamte Zahlungen (TP)	
AUFGABENBEREICH 12	SOZIALE RECHTE, SOZIAL- UND FAMILIENPOLITIK				
PROGRAMM 1	PROGRAMME FÜR KLEINKINDER UND MINDERJÄHRIGE SOWIE FÜR KINDERHORTE				
TITEL 1	LAUFENDE AUSGABEN	RS	1.078.352,15	PR	1.078.177,67
		CP	49.887.248,61	PC	23.545.862,25
		CS	50.847.875,59	TP	24.624.039,92
TITEL 2	INVESTITIONSAUSGABEN	RS	0,00	PR	0,00
		CP	0,00	PC	0,00
		CS	0,00	TP	0,00
PROGRAMM-SUMME	PROGRAMME FÜR KLEINKINDER UND MINDERJÄHRIGE SOWIE FÜR KINDERHORTE	RS	1.078.352,15	PR	1.078.177,67
		CP	49.887.248,61	PC	23.545.862,25
		CS	50.847.875,59	TP	24.624.039,92
PROGRAMM 2	MAßNAHMEN FÜR MENSCHEN MIT BEHINDERUNG				
TITEL 1	LAUFENDE AUSGABEN	RS	9.021,90	PR	9.021,90
		CP	265.126.946,00	PC	262.794.040,71
		CS	265.128.467,90	TP	262.803.062,61
TITEL 2	INVESTITIONSAUSGABEN	RS	24.500,00	PR	0,00
		CP	662.117,08	PC	255.189,00
		CS	272.190,00	TP	255.189,00

RECHNUNGSLEGUNG DES SCHATZMEISTERS - AUSGABEN

AUFGABENBEREICH PROGRAMM TITEL	BEZEICHNUNG	passive Rückstände am 01/01/2017 (RS)		Zahlungen der Rückstände (PR)	
		definitive Kompetenzvorhersage (CP)		Kompetenzzahlungen (PC)	
		definitive Kassenvorhersage (CS)		gesamte Zahlungen (TP)	
PROGRAMM-SUMME	MAßNAHMEN FÜR MENSCHEN MIT BEHINDERUNG	RS	33.521,90	PR	9.021,90
		CP	265.789.063,08	PC	263.049.229,71
		CS	265.400.657,90	TP	263.058.251,61
PROGRAMM	3 SENIORENBETREUUNG				
TITEL 1	LAUFENDE AUSGABEN	RS	0,00	PR	0,00
		CP	4.700.454,57	PC	3.373.630,90
		CS	4.695.454,57	TP	3.373.630,90
TITEL 2	INVESTITIONSAUSGABEN	RS	3.369.436,85	PR	2.222.846,65
		CP	50.096.697,22	PC	13.533.277,74
		CS	20.615.940,12	TP	15.756.124,39
PROGRAMM-SUMME	SENIORENBETREUUNG	RS	3.369.436,85	PR	2.222.846,65
		CP	54.797.151,79	PC	16.906.908,64
		CS	25.311.394,69	TP	19.129.755,29
PROGRAMM	4 PROGRAMME FÜR VON SOZIALER AUSGRENZUNG BEDROHTE MENSCHEN				
TITEL 1	LAUFENDE AUSGABEN	RS	0,00	PR	0,00
		CP	19.081.142,20	PC	12.069.851,93
		CS	19.081.142,20	TP	12.069.851,93
TITEL 2	INVESTITIONSAUSGABEN	RS	10.570,00	PR	1.750,00
		CP	2.762.859,48	PC	1.097.383,07
		CS	2.256.593,82	TP	1.099.133,07

RECHNUNGSLEGUNG DES SCHATZMEISTERS - AUSGABEN

AUFGABENBEREICH PROGRAMM TITEL	BEZEICHNUNG	passive Rückstände am 01/01/2017 (RS)		Zahlungen der Rückstände (PR)	
		definitive Kompetenzvorhersage (CP)		Kompetenzzahlungen (PC)	
		definitive Kassenvorhersage (CS)		gesamte Zahlungen (TP)	
PROGRAMM-SUMME	PROGRAMME FÜR VON SOZIALER AUSGRENZUNG BEDROHTE MENSCHEN	RS	10.570,00	PR	1.750,00
		CP	21.844.001,68	PC	13.167.235,00
		CS	21.337.736,02	TP	13.168.985,00
PROGRAMM 5	MAßNAHMEN FÜR HAUSHALTE				
TITEL 2	INVESTITIONSAUSGABEN	RS	423.161,45	PR	423.161,45
		CP	1.900.728,55	PC	551.962,93
		CS	1.115.195,41	TP	975.124,38
TITEL 1	LAUFENDE AUSGABEN	RS	565.843,57	PR	543.893,78
		CP	113.536.327,95	PC	109.905.213,33
		CS	113.964.658,58	TP	110.449.107,11
PROGRAMM-SUMME	MAßNAHMEN FÜR HAUSHALTE	RS	989.005,02	PR	967.055,23
		CP	115.437.056,50	PC	110.457.176,26
		CS	115.079.853,99	TP	111.424.231,49
PROGRAMM 7	PROGRAMMIERUNG UND STEUERUNG DER SOZIO-SANITÄREN UND SOZIALEN DIENSTE				
TITEL 1	LAUFENDE AUSGABEN	RS	536.653,60	PR	71.736,72
		CP	122.586.678,16	PC	119.598.688,76
		CS	122.572.247,31	TP	119.670.425,48
PROGRAMM-SUMME	PROGRAMMIERUNG UND STEUERUNG DER SOZIO-SANITÄREN UND SOZIALEN DIENSTE	RS	536.653,60	PR	71.736,72
		CP	122.586.678,16	PC	119.598.688,76
		CS	122.572.247,31	TP	119.670.425,48
PROGRAMM 8	KOOPERATION UND VERBANDSARBEIT				

RECHNUNGSLEGUNG DES SCHATZMEISTERS - AUSGABEN

AUFGABENBEREICH PROGRAMM TITEL	BEZEICHNUNG	passive Rückstände am 01/01/2017 (RS)		Zahlungen der Rückstände (PR)	
		definitive Kompetenzvorhersage (CP)		Kompetenzzahlungen (PC)	
		definitive Kassenvorhersage (CS)		gesamte Zahlungen (TP)	
TITEL 2	INVESTITIONSAUSGABEN	RS	0,00	PR	0,00
		CP	29.280,00	PC	14.640,00
		CS	29.280,00	TP	14.640,00
TITEL 1	LAUFENDE AUSGABEN	RS	7.229,67	PR	6.753,67
		CP	4.193.320,84	PC	2.761.029,65
		CS	3.981.948,46	TP	2.767.783,32
PROGRAMM-SUMME	KOOPERATION UND VERBANDSARBEIT	RS	7.229,67	PR	6.753,67
		CP	4.222.600,84	PC	2.775.669,65
		CS	4.011.228,46	TP	2.782.423,32
SUMME AUFGABENBEI		RS	6.024.769,19	PR	4.357.341,84
		CP	634.563.800,66	PC	549.500.770,27
		CS	604.560.993,96	TP	553.858.112,11

RECHNUNGSLEGUNG DES SCHATZMEISTERS - AUSGABEN

AUFGABENBEREICH PROGRAMM TITEL	BEZEICHNUNG	passive Rückstände am 01/01/2017 (RS)		Zahlungen der Rückstände (PR)	
		definitive Kompetenzvorhersage (CP)		Kompetenzzahlungen (PC)	
		definitive Kassenvorhersage (CS)		gesamte Zahlungen (TP)	
AUFGABENBEREICH 13	GESUNDHEITSSCHUTZ				
PROGRAMM 1	REGIONALER GESUNDHEITSDIENST - LAUFENDE ORDENTLICHE FINANZIERUNG ZUR GARANTIE DES MINDESBETREUUNGS-STANDARDS				
TITEL 1	LAUFENDE AUSGABEN	RS	135.135.325,23	PR	134.871.342,23
		CP	1.210.569.598,93	PC	1.003.398.074,82
		CS	1.333.782.566,39	TP	1.138.269.417,05
PROGRAMM-SUMME	REGIONALER GESUNDHEITSDIENST - LAUFENDE ORDENTLICHE FINANZIERUNG ZUR GARANTIE DES MINDESBETREUUNGS-STANDARDS	RS	135.135.325,23	PR	134.871.342,23
		CP	1.210.569.598,93	PC	1.003.398.074,82
		CS	1.333.782.566,39	TP	1.138.269.417,05
PROGRAMM 2	REGIONALER GESUNDHEITSDIENST - LAUFENDE ZUSATZFINANZIERUNG ZUR DECKUNG DES MINDESBETREUUNGSSTANDARDS				
TITEL 1	LAUFENDE AUSGABEN	RS	0,00	PR	0,00
		CP	33.787.240,25	PC	21.394.781,33
		CS	33.787.240,25	TP	21.394.781,33
PROGRAMM-SUMME	REGIONALER GESUNDHEITSDIENST - LAUFENDE ZUSATZFINANZIERUNG ZUR DECKUNG DES MINDESBETREUUNGSSTANDARDS	RS	0,00	PR	0,00
		CP	33.787.240,25	PC	21.394.781,33
		CS	33.787.240,25	TP	21.394.781,33
PROGRAMM 5	REGIONALER GESUNDHEITSDIENST - SANITÄTSINVESTITIONEN				
TITEL 2	INVESTITIONSAUSGABEN	RS	4.772.802,27	PR	4.399.635,29
		CP	278.259.021,85	PC	62.539.654,88
		CS	177.702.492,24	TP	66.939.290,17

RECHNUNGSLEGUNG DES SCHATZMEISTERS - AUSGABEN

AUFGABENBEREICH PROGRAMM TITEL	BEZEICHNUNG	passive Rückstände am 01/01/2017 (RS)		Zahlungen der Rückstände (PR)	
		definitive Kompetenzvorhersage (CP)		Kompetenzzahlungen (PC)	
		definitive Kassenvorhersage (CS)		gesamte Zahlungen (TP)	
PROGRAMM-SUMME	REGIONALER GESUNDHEITSDIENST - SANITÄTSINVESTITIONEN	RS	4.772.802,27	PR	4.399.635,29
		CP	278.259.021,85	PC	62.539.654,88
		CS	177.702.492,24	TP	66.939.290,17
PROGRAMM 7	SONSTIGE SANITÄTSAUSGABEN				
TITEL 2	INVESTITIONSAUSGABEN	RS	0,00	PR	0,00
		CP	7.242.000,00	PC	0,00
		CS	7.242.000,00	TP	0,00
PROGRAMM-SUMME	SONSTIGE SANITÄTSAUSGABEN	RS	0,00	PR	0,00
		CP	7.242.000,00	PC	0,00
		CS	7.242.000,00	TP	0,00
SUMME AUFGABENBEI		RS	139.908.127,50	PR	139.270.977,52
		CP	1.529.857.861,03	PC	1.087.332.511,03
		CS	1.552.514.298,88	TP	1.226.603.488,55

RECHNUNGSLEGUNG DES SCHATZMEISTERS - AUSGABEN

AUFGABENBEREICH PROGRAMM TITEL	BEZEICHNUNG	passive Rückstände am 01/01/2017 (RS)		Zahlungen der Rückstände (PR)	
		definitive Kompetenzvorhersage (CP)		Kompetenzzahlungen (PC)	
		definitive Kassenvorhersage (CS)		gesamte Zahlungen (TP)	
AUFGABENBEREICH 14	WIRTSCHAFTLICHE ENTWICKLUNG UND WETTBEWERBSFÄHIGKEIT				
PROGRAMM 1	INDUSTRIE, KLEINE UND MITTLERE UNTERNEHMEN, HANDWERK				
TITEL 1	LAUFENDE AUSGABEN	RS	1.699.473,50	PR	1.267.820,88
		CP	23.947.105,65	PC	10.576.698,01
		CS	24.275.885,25	TP	11.844.518,89
TITEL 2	INVESTITIONSAUSGABEN	RS	9.529.084,19	PR	9.246.754,35
		CP	116.807.288,68	PC	41.791.353,91
		CS	72.002.158,97	TP	51.038.108,26
TITEL 3	AUSGABEN ZUR ERHÖHUNG DER FINANZANLAGEN	RS	224.300.000,00	PR	174.300.000,00
		CP	296.058.183,24	PC	6.210.189,68
		CS	188.141.189,68	TP	180.510.189,68
PROGRAMM-SUMME	INDUSTRIE, KLEINE UND MITTLERE UNTERNEHMEN, HANDWERK	RS	235.528.557,69	PR	184.814.575,23
		CP	436.812.577,57	PC	58.578.241,60
		CS	284.419.233,90	TP	243.392.816,83
PROGRAMM 2	HANDEL - VERTRIEBSNETZE - VERBRAUCHERSCHUTZ				
TITEL 1	LAUFENDE AUSGABEN	RS	3.004.385,75	PR	2.036.462,62
		CP	37.753.741,00	PC	26.805.966,16
		CS	38.842.854,12	TP	28.842.428,78
TITEL 2	INVESTITIONSAUSGABEN	RS	1.728.990,06	PR	1.728.990,06
		CP	5.899.446,50	PC	4.687.823,10
		CS	7.556.460,66	TP	6.416.813,16

RECHNUNGSLEGUNG DES SCHATZMEISTERS - AUSGABEN

AUFGABENBEREICH PROGRAMM TITEL	BEZEICHNUNG	passive Rückstände am 01/01/2017 (RS)		Zahlungen der Rückstände (PR)	
		definitive Kompetenzvorhersage (CP)		Kompetenzzahlungen (PC)	
		definitive Kassenvorhersage (CS)		gesamte Zahlungen (TP)	
PROGRAMM-SUMME	HANDEL - VERTRIEBSNETZE - VERBRAUCHERSCHUTZ	RS	4.733.375,81	PR	3.765.452,68
		CP	43.653.187,50	PC	31.493.789,26
		CS	46.399.314,78	TP	35.259.241,94
PROGRAMM	3 FORSCHUNG UND INNOVATION				
TITEL 1	LAUFENDE AUSGABEN	RS	16.279,81	PR	15.926,65
		CP	7.541.169,27	PC	6.476.130,11
		CS	7.551.625,56	TP	6.492.056,76
TITEL 3	AUSGABEN ZUR ERHÖHUNG DER FINANZANLAGEN	RS	526.860,32	PR	0,00
		CP	0,00	PC	0,00
		CS	0,00	TP	0,00
TITEL 2	INVESTITIONSAUSGABEN	RS	2.008.091,50	PR	1.998.749,18
		CP	75.650.085,39	PC	16.584.541,08
		CS	26.876.697,71	TP	18.583.290,26
PROGRAMM-SUMME	FORSCHUNG UND INNOVATION	RS	2.551.231,63	PR	2.014.675,83
		CP	83.191.254,66	PC	23.060.671,19
		CS	34.428.323,27	TP	25.075.347,02
PROGRAMM	4 NETZWERKE UND SONSTIGE DIENSTE VON ÖFFENTLICHEM NUTZEN				
TITEL 1	LAUFENDE AUSGABEN	RS	0,00	PR	0,00
		CP	2.600.000,00	PC	2.600.000,00
		CS	2.600.000,00	TP	2.600.000,00

RECHNUNGSLEGUNG DES SCHATZMEISTERS - AUSGABEN

AUFGABENBEREICH PROGRAMM TITEL	BEZEICHNUNG	passive Rückstände am 01/01/2017 (RS)		Zahlungen der Rückstände (PR)	
		definitive Kompetenzvorhersage (CP)		Kompetenzzahlungen (PC)	
		definitive Kassenvorhersage (CS)		gesamte Zahlungen (TP)	
TITEL 2	INVESTITIONSAUSGABEN	RS	407.175,41	PR	381.072,85
		CP	72.108.764,71	PC	11.824.823,37
		CS	44.231.904,43	TP	12.205.896,22
TITEL 3	AUSGABEN ZUR ERHÖHUNG DER FINANZANLAGEN	RS	0,00	PR	0,00
		CP	0,00	PC	0,00
		CS	0,00	TP	0,00
PROGRAMM-SUMME	NETZWERKE UND SONSTIGE DIENSTE VON ÖFFENTLICHEM NUTZEN	RS	407.175,41	PR	381.072,85
		CP	74.708.764,71	PC	14.424.823,37
		CS	46.831.904,43	TP	14.805.896,22
SUMME AUFGABENBEREICH		RS	243.220.340,54	PR	190.975.776,59
		CP	638.365.784,44	PC	127.557.525,42
		CS	412.078.776,38	TP	318.533.302,01

RECHNUNGSLEGUNG DES SCHATZMEISTERS - AUSGABEN

AUFGABENBEREICH PROGRAMM TITEL	BEZEICHNUNG	passive Rückstände am 01/01/2017 (RS)		Zahlungen der Rückstände (PR)	
		definitive Kompetenzvorhersage (CP)		Kompetenzzahlungen (PC)	
		definitive Kassenvorhersage (CS)		gesamte Zahlungen (TP)	
AUFGABENBEREICH 15	ARBEITS- UND BERUFSAUSBILDUNGSPOLITIK				
PROGRAMM 1	DIENSTE FÜR DIE ENTWICKLUNG DES ARBEITSMARKTES				
TITEL 1	LAUFENDE AUSGABEN	RS	0,00	PR	0,00
		CP	0,00	PC	0,00
		CS	0,00	TP	0,00
PROGRAMM-SUMME	DIENSTE FÜR DIE ENTWICKLUNG DES ARBEITSMARKTES	RS	0,00	PR	0,00
		CP	0,00	PC	0,00
		CS	0,00	TP	0,00
PROGRAMM 2	BERUFSAUSBILDUNG				
TITEL 1	LAUFENDE AUSGABEN	RS	265.984,46	PR	203.508,28
		CP	39.080.049,48	PC	21.574.390,67
		CS	39.269.674,50	TP	21.777.898,95
TITEL 2	INVESTITIONSAUSGABEN	RS	77.893,66	PR	77.893,66
		CP	1.370.145,99	PC	178.327,72
		CS	1.222.709,88	TP	256.221,38
PROGRAMM-SUMME	BERUFSAUSBILDUNG	RS	343.878,12	PR	281.401,94
		CP	40.450.195,47	PC	21.752.718,39
		CS	40.492.384,38	TP	22.034.120,33
PROGRAMM 3	BESCHÄFTIGUNGSFÖRDERUNG				

RECHNUNGSLEGUNG DES SCHATZMEISTERS - AUSGABEN

AUFGABENBEREICH PROGRAMM TITEL	BEZEICHNUNG	passive Rückstände am 01/01/2017 (RS)		Zahlungen der Rückstände (PR)	
		definitive Kompetenzvorhersage (CP)		Kompetenzzahlungen (PC)	
		definitive Kassenvorhersage (CS)		gesamte Zahlungen (TP)	
TITEL 1	LAUFENDE AUSGABEN	RS	32.166,04	PR	32.155,04
		CP	10.088.487,98	PC	4.430.924,40
		CS	10.029.826,43	TP	4.463.079,44
TITEL 2	INVESTITIONSAUSGABEN	RS	26.076,46	PR	26.076,46
		CP	763.845,31	PC	95.129,87
		CS	211.195,37	TP	121.206,33
PROGRAMM-SUMME	BESCHÄFTIGUNGSFÖRDERUNG	RS	58.242,50	PR	58.231,50
		CP	10.852.333,29	PC	4.526.054,27
		CS	10.241.021,80	TP	4.584.285,77
SUMME AUFGABENBEREICH		RS	402.120,62	PR	339.633,44
		CP	51.302.528,76	PC	26.278.772,66
		CS	50.733.406,18	TP	26.618.406,10

RECHNUNGSLEGUNG DES SCHATZMEISTERS - AUSGABEN

AUFGABENBEREICH PROGRAMM TITEL	BEZEICHNUNG	passive Rückstände am 01/01/2017 (RS)		Zahlungen der Rückstände (PR)	
		definitive Kompetenzvorhersage (CP)		Kompetenzzahlungen (PC)	
		definitive Kassenvorhersage (CS)		gesamte Zahlungen (TP)	
AUFGABENBEREICH 16	LANDWIRTSCHAFT, ERNÄHRUNGSWESEN UND FISCHEREI				
PROGRAMM 1	ENTWICKLUNG DES LANDWIRTSCHAFTSSEKTORS UND DES NAHRUNGSMITTELBEREICHS				
TITEL 1	LAUFENDE AUSGABEN	RS	1.521.204,13	PR	1.486.602,51
		CP	34.994.042,51	PC	29.030.433,36
		CS	36.147.615,73	TP	30.517.035,87
TITEL 2	INVESTITIONSAUSGABEN	RS	29.137.201,89	PR	29.136.221,89
		CP	124.679.589,99	PC	39.394.342,28
		CS	82.874.159,51	TP	68.530.564,17
PROGRAMM-SUMME	ENTWICKLUNG DES LANDWIRTSCHAFTSSEKTORS UND DES NAHRUNGSMITTELBEREICHS	RS	30.658.406,02	PR	30.622.824,40
		CP	159.673.632,50	PC	68.424.775,64
		CS	119.021.775,24	TP	99.047.600,04
PROGRAMM 2	JAGD UND FISCHEREI				
TITEL 1	LAUFENDE AUSGABEN	RS	0,00	PR	0,00
		CP	0,00	PC	0,00
		CS	0,00	TP	0,00
PROGRAMM-SUMME	JAGD UND FISCHEREI	RS	0,00	PR	0,00
		CP	0,00	PC	0,00
		CS	0,00	TP	0,00

RECHNUNGSLEGUNG DES SCHATZMEISTERS - AUSGABEN

AUFGABENBEREICH PROGRAMM TITEL	BEZEICHNUNG	passive Rückstände am 01/01/2017 (RS)		Zahlungen der Rückstände (PR)	
		definitive Kompetenzvorhersage (CP)		Kompetenzzahlungen (PC)	
		definitive Kassenvorhersage (CS)		gesamte Zahlungen (TP)	
SUMME AUFGABENBEI		RS	30.658.406,02	PR	30.622.824,40
		CP	159.673.632,50	PC	68.424.775,64
		CS	119.021.775,24	TP	99.047.600,04

RECHNUNGSLEGUNG DES SCHATZMEISTERS - AUSGABEN

AUFGABENBEREICH PROGRAMM TITEL	BEZEICHNUNG	passive Rückstände am 01/01/2017 (RS)		Zahlungen der Rückstände (PR)	
		definitive Kompetenzvorhersage (CP)		Kompetenzzahlungen (PC)	
		definitive Kassenvorhersage (CS)		gesamte Zahlungen (TP)	
AUFGABENBEREICH 17	ENERGIE UND DIVERSIFIKATION DER ENERGIEQUELLEN				
PROGRAMM 1	ENERGIEQUELLEN				
TITEL 1	LAUFENDE AUSGABEN	RS	33.940,40	PR	33.940,40
		CP	128.890,93	PC	61.287,77
		CS	162.831,33	TP	95.228,17
TITEL 2	INVESTITIONSAUSGABEN	RS	2.634.632,47	PR	2.634.319,36
		CP	61.191.782,89	PC	5.682.464,03
		CS	23.048.477,07	TP	8.316.783,39
PROGRAMM-SUMME	ENERGIEQUELLEN	RS	2.668.572,87	PR	2.668.259,76
		CP	61.320.673,82	PC	5.743.751,80
		CS	23.211.308,40	TP	8.412.011,56
SUMME AUFGABENBEREICH		RS	2.668.572,87	PR	2.668.259,76
		CP	61.320.673,82	PC	5.743.751,80
		CS	23.211.308,40	TP	8.412.011,56

RECHNUNGSLEGUNG DES SCHATZMEISTERS - AUSGABEN

AUFGABENBEREICH PROGRAMM TITEL	BEZEICHNUNG	passive Rückstände am 01/01/2017 (RS)		Zahlungen der Rückstände (PR)	
		definitive Kompetenzvorhersage (CP)		Kompetenzzahlungen (PC)	
		definitive Kassenvorhersage (CS)		gesamte Zahlungen (TP)	
AUFGABENBEREICH 18	BEZIEHUNGEN ZU DEN ANDEREN GEBIETS- UND LOKALKÖRPERSCHAFTEN				
PROGRAMM 1	BEZIEHUNGEN ZU DEN ANDEREN GEBIETSKÖRPERSCHAFTEN				
TITEL 1	LAUFENDE AUSGABEN	RS	114.609.393,52	PR	38.675.307,23
		CP	643.036.318,97	PC	480.603.078,13
		CS	751.169.189,50	TP	519.278.385,36
TITEL 2	INVESTITIONSAUSGABEN	RS	438.644.016,30	PR	87.314.074,90
		CP	379.634.505,11	PC	177.600.877,27
		CS	306.051.115,29	TP	264.914.952,17
TITEL 3	AUSGABEN ZUR ERHÖHUNG DER FINANZANLAGEN	RS	19.638.000,00	PR	19.638.000,00
		CP	0,00	PC	0,00
		CS	19.638.000,00	TP	19.638.000,00
PROGRAMM-SUMME	BEZIEHUNGEN ZU DEN ANDEREN GEBIETSKÖRPERSCHAFTEN	RS	572.891.409,82	PR	145.627.382,13
		CP	1.022.670.824,08	PC	658.203.955,40
		CS	1.076.858.304,79	TP	803.831.337,53
SUMME AUFGABENBEI		RS	572.891.409,82	PR	145.627.382,13
		CP	1.022.670.824,08	PC	658.203.955,40
		CS	1.076.858.304,79	TP	803.831.337,53

RECHNUNGSLEGUNG DES SCHATZMEISTERS - AUSGABEN

AUFGABENBEREICH PROGRAMM TITEL	BEZEICHNUNG	passive Rückstände am 01/01/2017 (RS)		Zahlungen der Rückstände (PR)	
		definitive Kompetenzvorhersage (CP)		Kompetenzzahlungen (PC)	
		definitive Kassenvorhersage (CS)		gesamte Zahlungen (TP)	
AUFGABENBEREICH 19	INTERNATIONALE BEZIEHUNGEN				
PROGRAMM 1	INTERNATIONALE BEZIEHUNGEN UND KOOPERATION IN DER ENTWICKLUNG				
TITEL 1	LAUFENDE AUSGABEN	RS	187.839,03	PR	187.012,68
		CP	6.113.140,40	PC	3.523.009,13
		CS	6.278.225,00	TP	3.710.021,81
TITEL 2	INVESTITIONSAUSGABEN	RS	20.740,00	PR	20.740,00
		CP	4.801.297,40	PC	134.055,60
		CS	248.997,40	TP	154.795,60
PROGRAMM-SUMME	INTERNATIONALE BEZIEHUNGEN UND KOOPERATION IN DER ENTWICKLUNG	RS	208.579,03	PR	207.752,68
		CP	10.914.437,80	PC	3.657.064,73
		CS	6.527.222,40	TP	3.864.817,41
SUMME AUFGABENBEREICH 19		RS	208.579,03	PR	207.752,68
		CP	10.914.437,80	PC	3.657.064,73
		CS	6.527.222,40	TP	3.864.817,41

RECHNUNGSLEGUNG DES SCHATZMEISTERS - AUSGABEN

AUFGABENBEREICH PROGRAMM TITEL	BEZEICHNUNG	passive Rückstände am 01/01/2017 (RS)		Zahlungen der Rückstände (PR)	
		definitive Kompetenzvorhersage (CP)		Kompetenzzahlungen (PC)	
		definitive Kassenvorhersage (CS)		gesamte Zahlungen (TP)	
AUFGABENBEREICH 20	FONDS UND RÜCKSTELLUNGEN				
PROGRAMM 1	RESERVEFONDS				
TITEL 1	LAUFENDE AUSGABEN	RS	0,00	PR	0,00
		CP	2.298.916,23	PC	0,00
		CS	221.428.807,41	TP	0,00
TITEL 2	INVESTITIONSAUSGABEN	RS	0,00	PR	0,00
		CP	4,55	PC	0,00
		CS	0,00	TP	0,00
PROGRAMM-SUMME	RESERVEFONDS	RS	0,00	PR	0,00
		CP	2.298.920,78	PC	0,00
		CS	221.428.807,41	TP	0,00
PROGRAMM 3	SONSTIGE FONDS				
TITEL 1	LAUFENDE AUSGABEN	RS	0,00	PR	0,00
		CP	16.898.307,53	PC	0,00
		CS	0,00	TP	0,00
TITEL 2	INVESTITIONSAUSGABEN	RS	0,00	PR	0,00
		CP	3.088.500,00	PC	0,00
		CS	0,00	TP	0,00
PROGRAMM-SUMME	SONSTIGE FONDS	RS	0,00	PR	0,00
		CP	19.986.807,53	PC	0,00
		CS	0,00	TP	0,00

RECHNUNGSLEGUNG DES SCHATZMEISTERS - AUSGABEN

AUFGABENBEREICH PROGRAMM TITEL	BEZEICHNUNG	passive Rückstände am 01/01/2017 (RS)	Zahlungen der Rückstände (PR)
		definitive Kompetenzvorhersage (CP)	Kompetenzzahlungen (PC)
		definitive Kassenvorhersage (CS)	gesamte Zahlungen (TP)
SUMME AUFGABENBEI		RS 0,00	PR 0,00
		CP 22.285.728,31	PC 0,00
		CS 221.428.807,41	TP 0,00

RECHNUNGSLEGUNG DES SCHATZMEISTERS - AUSGABEN

AUFGABENBEREICH PROGRAMM TITEL	BEZEICHNUNG	passive Rückstände am 01/01/2017 (RS)		Zahlungen der Rückstände (PR)	
		definitive Kompetenzvorhersage (CP)		Kompetenzzahlungen (PC)	
		definitive Kassenvorhersage (CS)		gesamte Zahlungen (TP)	
AUFGABENBEREICH 50	STAATSVerschuldung				
PROGRAMM 1	ZINSANTEIL AMORTISATION VON DARLEHEN UND ANLEIHEN				
TITEL 1	LAUFENDE AUSGABEN	RS	6.843,22	PR	5.662,72
		CP	2.008.464,05	PC	1.557.430,10
		CS	2.012.428,41	TP	1.563.092,82
PROGRAMM-SUMME	ZINSANTEIL AMORTISATION VON DARLEHEN UND ANLEIHEN	RS	6.843,22	PR	5.662,72
		CP	2.008.464,05	PC	1.557.430,10
		CS	2.012.428,41	TP	1.563.092,82
PROGRAMM 2	KAPITALANTEIL AMORTISATION VON DARLEHEN UND ANLEIHEN				
TITEL 4	RÜCKZAHLUNG VON DARLEHEN	RS	0,00	PR	0,00
		CP	44.045.433,49	PC	44.045.433,49
		CS	44.045.433,49	TP	44.045.433,49
PROGRAMM-SUMME	KAPITALANTEIL AMORTISATION VON DARLEHEN UND ANLEIHEN	RS	0,00	PR	0,00
		CP	44.045.433,49	PC	44.045.433,49
		CS	44.045.433,49	TP	44.045.433,49
SUMME AUFGABENBEREICH		RS	6.843,22	PR	5.662,72
		CP	46.053.897,54	PC	45.602.863,59
		CS	46.057.861,90	TP	45.608.526,31

RECHNUNGSLEGUNG DES SCHATZMEISTERS - AUSGABEN

AUFGABENBEREICH PROGRAMM TITEL	BEZEICHNUNG	passive Rückstände am 01/01/2017 (RS)		Zahlungen der Rückstände (PR)	
		definitive Kompetenzvorhersage (CP)		Kompetenzzahlungen (PC)	
		definitive Kassenvorhersage (CS)		gesamte Zahlungen (TP)	
AUFGABENBEREICH 99	DIENSTE IM AUFTRAG DRITTER				
PROGRAMM 1	DIENSTE FÜR DRITTE -DURCHLAUFPOSTEN				
TITEL 7	AUSGABEN FÜR DRITTE UND DURCHLAUFPOSTEN	RS	57.591.285,81	PR	48.771.918,10
		CP	466.319.883,55	PC	350.289.334,87
		CS	461.706.181,41	TP	399.061.252,97
PROGRAMM-SUMME	DIENSTE FÜR DRITTE -DURCHLAUFPOSTEN	RS	57.591.285,81	PR	48.771.918,10
		CP	466.319.883,55	PC	350.289.334,87
		CS	461.706.181,41	TP	399.061.252,97
SUMME AUFGABENBEREICH		RS	57.591.285,81	PR	48.771.918,10
		CP	466.319.883,55	PC	350.289.334,87
		CS	461.706.181,41	TP	399.061.252,97

RECHNUNGSLEGUNG DES SCHATZMEISTERS - AUSGABEN

AUFGABENBEREICH PROGRAMM TITEL	BEZEICHNUNG	passive Rückstände am 01/01/2017 (RS)		Zahlungen der Rückstände (PR)	
		definitive Kompetenzvorhersage (CP)		Kompetenzzahlungen (PC)	
		definitive Kassenvorhersage (CS)		gesamte Zahlungen (TP)	
SUMME AUFGABENBEI		RS	1.297.888.737,61	PR	778.085.542,21
		CP	7.828.193.019,79	PC	4.961.463.864,22
		CS	7.287.218.318,78	TP	5.739.549.406,43

Anlage Q3

Rechnungslegung des Schatzmeisters Überblick

Anlage P

Anlage Nr. 17/3 GvD 118/2011

**RECHNUNGSLEGUNG DES SCHATZMEISTERS
ZUSAMMENFASSUNG DER KASSENGEBARUNG**

BESCHREIBUNG	BETRIFFT		SUMME
	RÜCKSTÄNDE	KOMPETENZ	
KASSENFONDS AM 1. JÄNNER 2017			913.070.743,19
EINHEBUNGEN (+)	594.338.375,41	5.602.292.238,66	6.196.630.614,07
ZAHLUNGEN (-)	778.085.542,21	4.961.463.864,22	5.739.549.406,43
	DIFFERENZ		1.370.151.950,83
MIT KASSENSCHEINEN NOCH ABZUDECKENDE EINHEBUNGEN (+)			0,00
MIT ZAHLUNGSaufTRÄGEN NOCH ABZUDECKENDE ZAHLUNGEN (-)			0,00
ZAHLUNGEN FÜR VOLLSTRECKUNGEN (-)			0,00
KASSENFONDS AM 31. DEZEMBER 2017			1.370.151.950,83

ÜBEREINSTIMMUNG MIT DEM LANDESSCHATZAMT

KASSENFONDS AM 31. DEZEMBER 2017

1.370.151.950,83
(-)
(+)
1.370.151.950,83

VERFÜGBARKEIT BEIM LANDESSCHATZAMT

Situation Kassenbindung am 31. Dezember 20.. laut Art. 209, Abs. 3-bis, des GvD 267/2000
(nur für lokale Körperschaften)

KASSENFONDS AM 31. DEZEMBER 20...	0,00
davon ZWECKBESTIMMTE QUOTE DES KASSENFONDS AM 31. DEZEMBER 20... (a)	
ZWECKBESTIMMTE QUOTE VERWENDET FÜR NICHT REINTEGRIERTE LAUFENDE AUSGABEN AM 31. DEZEMBER 20... (b)	
SUMME ZWECKBESTIMMTE QUOTE AM 31. DEZEMBER 20.. (a) + (b)	0,00

ES WIRD BESTÄTIGT, DASS WÄHREND DES JAHRES 20.. DIE VON DEN BESTIMMUNGEN ZUM EINHEITLICHEN SCHATZAMTSDIENST VORGEgebenEN GRENZEN EINGEHALTEN WURDEN

Bozen, am 31.12.2017

DER SCHATZMEISTER
Christian Trafoier
(digital unterschrieben)

Allegato Q1

Rendiconto del tesoriere

Entrate

RENDICONTO DEL TESORIERE - ENTRATE

Titolo Tipologia	DENOMINAZIONE	residui attivi al 01/01/2017 (RS)		riscossioni in c/residui (RR)	
		previsioni definitive di competenza (CP)		riscossioni in c/competenza (RC)	
		previsioni definitive di cassa (CS)		totale riscossioni (TR)	
TITOLO 1	Entrate correnti di natura tributaria, contributiva e perequativa				
101	TIPOLOGIA 101: IMPOSTE TASSE E PROVENTI ASSIMILATI	RS	76.374.747,52	RR	76.356.985,44
		CP	420.110.000,00	RC	372.151.951,40
		CS	420.110.000,00	TR	448.508.936,84
103	TIPOLOGIA 103: TRIBUTI DEVOLUTI E REGOLATI ALLE AUTONOMIE SPECIALI	RS	1.012.560.578,42	RR	275.790.833,46
		CP	4.413.492.758,23	RC	4.112.798.613,63
		CS	4.413.492.758,23	TR	4.388.589.447,09
	TOTALE TITOLO 1	RS	1.088.935.325,94	RR	352.147.818,90
		CP	4.833.602.758,23	RC	4.484.950.565,03
		CS	4.833.602.758,23	TR	4.837.098.383,93
TITOLO 2	Trasferimenti correnti				
101	TIPOLOGIA 101: TRASFERIMENTI CORRENTI DA AMMINISTRAZIONI PUBBLICHE	RS	561.228.626,62	RR	157.729.022,06
		CP	447.035.838,34	RC	275.535.611,55
		CS	433.518.027,74	TR	433.264.633,61
103	TIPOLOGIA 103: TRASFERIMENTI CORRENTI DA IMPRESE	RS	21.218,00	RR	0,00
		CP	4.131.210,80	RC	4.838.233,57
		CS	2.000.000,00	TR	4.838.233,57
104	TIPOLOGIA 104: TRASFERIMENTI CORRENTI DA ISTITUZIONI SOCIALI PRIVATE	RS	1.000,00	RR	1.000,00
		CP	55.000,00	RC	5.000,00
		CS	55.000,00	TR	6.000,00
105	TIPOLOGIA 105: TRASFERIMENTI CORRENTI DALL'UNIONE EUROPEA E DAL RESTO DEL MONDO	RS	15.647.320,66	RR	79.086,94
		CP	5.331.029,49	RC	660.072,48
		CS	5.326.175,85	TR	739.159,42
	TOTALE TITOLO 2	RS	576.898.165,28	RR	157.809.109,00
		CP	456.553.078,63	RC	281.038.917,60
		CS	440.899.203,59	TR	438.848.026,60
TITOLO 3	Entrate extratributarie				
100	TIPOLOGIA 100: VENDITA DI BENI E SERVIZI E PROVENTI DERIVANTI DALLA GESTIONE DEI BENI	RS	3.831.758,40	RR	1.062.189,77
		CP	74.722.070,11	RC	69.326.050,66
		CS	65.192.269,34	TR	70.388.240,43

RENDICONTO DEL TESORIERE - ENTRATE

Titolo Tipologia	DENOMINAZIONE	residui attivi al 01/01/2017 (RS)		riscossioni in c/residui (RR)	
		previsioni definitive di competenza (CP)		riscossioni in c/competenza (RC)	
		previsioni definitive di cassa (CS)		totale riscossioni (TR)	
200	TIPOLOGIA 200: PROVENTI DERIVANTI DALL'ATTIVITÀ DI CONTROLLO E REPRESSIONE DELLE IRREGOLARITÀ E DEGLI ILLECITI	RS	22.624.654,82	RR	318.045,20
		CP	6.093.721,23	RC	2.826.308,80
		CS	6.093.721,23	TR	3.144.354,00
300	TIPOLOGIA 300: INTERESSI ATTIVI	RS	2.439.684,57	RR	103.641,96
		CP	815.213,11	RC	345.432,44
		CS	823.459,30	TR	449.074,40
400	TIPOLOGIA 400: ALTRE ENTRATE DA REDDITI DA CAPITALE	RS	0,00	RR	0,00
		CP	23.346.853,28	RC	23.447.193,63
		CS	23.346.853,28	TR	23.447.193,63
500	TIPOLOGIA 500: RIMBORSI E ALTRE ENTRATE CORRENTI	RS	37.979.642,79	RR	14.085.188,49
		CP	111.980.090,05	RC	117.927.292,54
		CS	112.275.496,03	TR	132.012.481,03
	TOTALE TITOLO 3	RS	66.875.740,58	RR	15.569.065,42
		CP	216.957.947,78	RC	213.872.278,07
		CS	207.731.799,18	TR	229.441.343,49
TITOLO 4	Entrate in conto capitale				
200	TIPOLOGIA 200: CONTRIBUTI AGLI INVESTIMENTI	RS	2.049.819,91	RR	2.049.819,90
		CP	59.254.729,54	RC	2.747.837,93
		CS	59.200.339,40	TR	4.797.657,83
300	TIPOLOGIA 300: ALTRI TRASFERIMENTI IN CONTO CAPITALE	RS	9.916.300,07	RR	397.135,64
		CP	95.920.924,25	RC	34.725.935,90
		CS	57.964.752,05	TR	35.123.071,54
400	TIPOLOGIA 400: ENTRATE DA ALIENAZIONE DI BENI MATERIALI E IMMATERIALI	RS	2.889.209,50	RR	3.200,00
		CP	91.656.940,00	RC	17.405.699,84
		CS	91.600.000,00	TR	17.408.899,84
500	TIPOLOGIA 500: ALTRE ENTRATE IN CONTO CAPITALE	RS	15.621,61	RR	120,61
		CP	39.503.624,07	RC	2.428.260,00
		CS	39.503.624,07	TR	2.428.380,61
	TOTALE TITOLO 4	RS	14.870.951,09	RR	2.450.276,15
		CP	286.336.217,86	RC	57.307.733,67
		CS	248.268.715,52	TR	59.758.009,82
TITOLO 5	Entrate da riduzione di attività finanziarie				

RENDICONTO DEL TESORIERE - ENTRATE

Titolo Tipologia	DENOMINAZIONE	residui attivi al 01/01/2017 (RS)		riscossioni in c/residui (RR)	
		previsioni definitive di competenza (CP)		riscossioni in c/competenza (RC)	
		previsioni definitive di cassa (CS)		totale riscossioni (TR)	
100	TIPOLOGIA 100: ALIENAZIONE DI ATTIVITÀ FINANZIARIE	RS	0,00	RR	0,00
		CP	0,00	RC	884.100,00
		CS	0,00	TR	884.100,00
300	TIPOLOGIA 300: RISCOSSIONE CREDITI DI MEDIO-LUNGO TERMINE	RS	5.416.672,68	RR	5.268.015,68
		CP	139.938.917,66	RC	143.308.641,03
		CS	139.938.917,66	TR	148.576.656,71
	TOTALE TITOLO 5	RS	5.416.672,68	RR	5.268.015,68
		CP	139.938.917,66	RC	144.192.741,03
		CS	139.938.917,66	TR	149.460.756,71
TITOLO 6	Accensione prestiti				
300	TIPOLOGIA 300: ACCENSIONE MUTUI E ALTRI FINANZIAMENTI A MEDIO LUNGO TERMINE	RS	95.000.000,00	RR	27.368.782,31
		CP	31.050.000,00	RC	11.050.000,00
		CS	42.000.000,00	TR	38.418.782,31
	TOTALE TITOLO 6	RS	95.000.000,00	RR	27.368.782,31
		CP	31.050.000,00	RC	11.050.000,00
		CS	42.000.000,00	TR	38.418.782,31
TITOLO 9	Entrate per conto terzi e partite di giro				
100	TIPOLOGIA 100: ENTRATE PER PARTITE DI GIRO	RS	80.138.647,30	RR	33.433.246,58
		CP	442.888.317,43	RC	391.960.259,23
		CS	441.031.997,45	TR	425.393.505,81
200	TIPOLOGIA 200: ENTRATE PER CONTO TERZI	RS	292.061,37	RR	292.061,37
		CP	23.431.566,12	RC	17.919.744,03
		CS	20.674.183,96	TR	18.211.805,40
	TOTALE TITOLO 9	RS	80.430.708,67	RR	33.725.307,95
		CP	466.319.883,55	RC	409.880.003,26
		CS	461.706.181,41	TR	443.605.311,21
	TOTALE TITOLI	RS	1.928.427.564,24	RR	594.338.375,41
		CP	6.430.758.803,71	RC	5.602.292.238,66
		CS	6.374.147.575,59	TR	6.196.630.614,07

Allegato Q2

Rendiconto del tesoriere

Spese

RENDICONTO DEL TESORIERE - SPESE

MISSIONE PROGRAMMA TITOLO	DENOMINAZIONE	residui passivi al 01/01/2017 (RS)		pagamenti in c/residui (PR)	
		previsioni definitive di competenza (CP)		pagamenti in c/competenza (PC)	
		previsioni definitive di cassa (CS)		totale pagamenti (TP)	
MISSIONE 1	SERVIZI ISTITUZIONALI, GENERALI E DI GESTIONE				
PROGRAMMA 1	ORGANI ISTITUZIONALI				
TITOLO 2	SPESE IN CONTO CAPITALE	RS	167,20	PR	0,00
		CP	5.914.658,70	PC	0,00
		CS	0,00	TP	0,00
TITOLO 1	SPESE CORRENTI	RS	781.018,69	PR	521.716,06
		CP	18.470.780,06	PC	11.178.956,52
		CS	17.541.702,87	TP	11.700.672,58
TOTALE PROGRAMMA ORGANI ISTITUZIONALI		RS	781.185,89	PR	521.716,06
		CP	24.385.438,76	PC	11.178.956,52
		CS	17.541.702,87	TP	11.700.672,58
PROGRAMMA 2	SEGRETERIA GENERALE				
TITOLO 1	SPESE CORRENTI	RS	453.714,64	PR	453.714,64
		CP	17.985.399,66	PC	3.584.001,04
		CS	18.235.032,16	TP	4.037.715,68
TITOLO 2	SPESE IN CONTO CAPITALE	RS	0,00	PR	0,00
		CP	45.943.021,91	PC	373.511,88
		CS	34.938.866,01	TP	373.511,88
TOTALE PROGRAMMA SEGRETERIA GENERALE		RS	453.714,64	PR	453.714,64
		CP	63.928.421,57	PC	3.957.512,92
		CS	53.173.898,17	TP	4.411.227,56

RENDICONTO DEL TESORIERE - SPESE

MISSIONE PROGRAMMA TITOLO	DENOMINAZIONE	residui passivi al 01/01/2017 (RS)		pagamenti in c/residui (PR)	
		previsioni definitive di competenza (CP)		pagamenti in c/competenza (PC)	
		previsioni definitive di cassa (CS)		totale pagamenti (TP)	
PROGRAMMA 3	GESTIONE ECONOMICA, FINANZIARIA, PROGRAMMAZIONE, PROVVEDITORATO				
TITOLO 1	SPESE CORRENTI	RS	327.503,77	PR	145.151,78
		CP	13.848.227,66	PC	9.859.269,80
		CS	14.120.995,07	TP	10.004.421,58
TITOLO 2	SPESE IN CONTO CAPITALE	RS	111.571,37	PR	26.329,32
		CP	15.769.172,28	PC	14.711.959,86
		CS	15.259.826,72	TP	14.738.289,18
TITOLO 3	SPESE PER INCREMENTO ATTIVITÀ FINANZIARIE	RS	8.500.000,00	PR	8.500.000,00
		CP	124.200.000,00	PC	22.900.319,00
		CS	121.200.000,00	TP	31.400.319,00
TOTALE PROGRAMMA	GESTIONE ECONOMICA, FINANZIARIA, PROGRAMMAZIONE, PROVVEDITORATO	RS	8.939.075,14	PR	8.671.481,10
		CP	153.817.399,94	PC	47.471.548,66
		CS	150.580.821,79	TP	56.143.029,76
PROGRAMMA 4	GESTIONE DELLE ENTRATE TRIBUTARIE E SERVIZI FISCALI				
TITOLO 1	SPESE CORRENTI	RS	2.201.999,19	PR	2.036.615,62
		CP	18.376.579,81	PC	8.652.467,24
		CS	13.488.478,44	TP	10.689.082,86
TITOLO 2	SPESE IN CONTO CAPITALE	RS	0,00	PR	0,00
		CP	568.989,26	PC	141.375,04
		CS	566.464,37	TP	141.375,04

RENDICONTO DEL TESORIERE - SPESE

MISSIONE PROGRAMMA TITOLO	DENOMINAZIONE	residui passivi al 01/01/2017 (RS)		pagamenti in c/residui (PR)	
		previsioni definitive di competenza (CP)		pagamenti in c/competenza (PC)	
		previsioni definitive di cassa (CS)		totale pagamenti (TP)	
TOTALE PROGRAMMA	GESTIONE DELLE ENTRATE TRIBUTARIE E SERVIZI FISCALI	RS	2.201.999,19	PR	2.036.615,62
		CP	18.945.569,07	PC	8.793.842,28
		CS	14.054.942,81	TP	10.830.457,90
PROGRAMMA 5	GESTIONE DEI BENI DEMANIALI E PATRIMONIALI				
TITOLO 1	SPESE CORRENTI	RS	0,02	PR	0,00
		CP	5.574.523,56	PC	5.257.988,14
		CS	5.574.523,56	TP	5.257.988,14
TOTALE PROGRAMMA	GESTIONE DEI BENI DEMANIALI E PATRIMONIALI	RS	0,02	PR	0,00
		CP	5.574.523,56	PC	5.257.988,14
		CS	5.574.523,56	TP	5.257.988,14
PROGRAMMA 6	UFFICIO TECNICO				
TITOLO 1	SPESE CORRENTI	RS	4.284.832,77	PR	4.247.507,53
		CP	42.234.245,76	PC	29.446.209,08
		CS	45.371.010,49	TP	33.693.716,61
TITOLO 2	SPESE IN CONTO CAPITALE	RS	17.289.229,33	PR	658,80
		CP	255.898.913,25	PC	58.412.505,34
		CS	70.044.384,43	TP	58.413.164,14
TOTALE PROGRAMMA	UFFICIO TECNICO	RS	21.574.062,10	PR	4.248.166,33
		CP	298.133.159,01	PC	87.858.714,42
		CS	115.415.394,92	TP	92.106.880,75
PROGRAMMA 7	ELEZIONI E CONSULTAZIONI POPOLARI - ANAGRAFE E STATO CIVILE				

RENDICONTO DEL TESORIERE - SPESE

MISSIONE PROGRAMMA TITOLO	DENOMINAZIONE	residui passivi al 01/01/2017 (RS)		pagamenti in c/residui (PR)	
		previsioni definitive di competenza (CP)		pagamenti in c/competenza (PC)	
		previsioni definitive di cassa (CS)		totale pagamenti (TP)	
TITOLO 1	SPESE CORRENTI	RS	55.000,00	PR	10.803,75
		CP	0,00	PC	0,00
		CS	55.000,00	TP	10.803,75
TOTALE PROGRAMMA ELEZIONI E CONSULTAZIONI POPOLARI - ANAGRAFE E STATO CIVILE		RS	55.000,00	PR	10.803,75
		CP	0,00	PC	0,00
		CS	55.000,00	TP	10.803,75
PROGRAMMA 8	STATISTICA E SISTEMI INFORMATIVI				
TITOLO 1	SPESE CORRENTI	RS	1.996.052,19	PR	1.994.424,18
		CP	41.550.123,83	PC	32.423.668,88
		CS	43.304.415,48	TP	34.418.093,06
TITOLO 2	SPESE IN CONTO CAPITALE	RS	248.929,06	PR	248.929,06
		CP	25.547.499,82	PC	9.565.362,20
		CS	18.349.831,10	TP	9.814.291,26
TOTALE PROGRAMMA STATISTICA E SISTEMI INFORMATIVI		RS	2.244.981,25	PR	2.243.353,24
		CP	67.097.623,65	PC	41.989.031,08
		CS	61.654.246,58	TP	44.232.384,32
PROGRAMMA 10	RISORSE UMANE				
TITOLO 1	SPESE CORRENTI	RS	7.695.826,73	PR	7.177.209,68
		CP	264.981.128,30	PC	219.844.707,25
		CS	264.920.847,12	TP	227.021.916,93

RENDICONTO DEL TESORIERE - SPESE

MISSIONE PROGRAMMA TITOLO	DENOMINAZIONE	residui passivi al 01/01/2017 (RS)		pagamenti in c/residui (PR)	
		previsioni definitive di competenza (CP)		pagamenti in c/competenza (PC)	
		previsioni definitive di cassa (CS)		totale pagamenti (TP)	
TOTALE PROGRAMMA RISORSE UMANE		RS	7.695.826,73	PR	7.177.209,68
		CP	264.981.128,30	PC	219.844.707,25
		CS	264.920.847,12	TP	227.021.916,93
PROGRAMMA 11	ALTRI SERVIZI GENERALI				
TITOLO 1	SPESE CORRENTI	RS	4.232.743,23	PR	4.232.289,47
		CP	51.506.750,45	PC	37.758.317,46
		CS	51.487.207,34	TP	41.990.606,93
TOTALE PROGRAMMA ALTRI SERVIZI GENERALI		RS	4.232.743,23	PR	4.232.289,47
		CP	51.506.750,45	PC	37.758.317,46
		CS	51.487.207,34	TP	41.990.606,93
TOTALE MISSIONE		RS	48.178.588,19	PR	29.595.349,89
		CP	948.370.014,31	PC	464.110.618,73
		CS	734.458.585,16	TP	493.705.968,62

RENDICONTO DEL TESORIERE - SPESE

MISSIONE PROGRAMMA TITOLO	DENOMINAZIONE	residui passivi al 01/01/2017 (RS)		pagamenti in c/residui (PR)	
		previsioni definitive di competenza (CP)		pagamenti in c/competenza (PC)	
		previsioni definitive di cassa (CS)		totale pagamenti (TP)	
MISSIONE 4	ISTRUZIONE E DIRITTO ALLO STUDIO				
PROGRAMMA 1	ISTRUZIONE PRESCOLASTICA				
TITOLO 1	SPESE CORRENTI	RS	76.207,77	PR	76.139,74
		CP	4.104.392,77	PC	3.559.212,43
		CS	4.177.993,06	TP	3.635.352,17
TITOLO 2	SPESE IN CONTO CAPITALE	RS	99.645,77	PR	99.645,77
		CP	2.666.283,15	PC	440.803,49
		CS	1.376.153,15	TP	540.449,26
TOTALE PROGRAMMA ISTRUZIONE PRESCOLASTICA		RS	175.853,54	PR	175.785,51
		CP	6.770.675,92	PC	4.000.015,92
		CS	5.554.146,21	TP	4.175.801,43
PROGRAMMA 2	ALTRI ORDINI DI ISTRUZIONE				
TITOLO 1	SPESE CORRENTI	RS	32.090.678,02	PR	31.075.243,40
		CP	873.445.605,23	PC	822.382.059,02
		CS	901.114.828,94	TP	853.457.302,42
TITOLO 2	SPESE IN CONTO CAPITALE	RS	657.155,01	PR	586.831,85
		CP	5.973.492,12	PC	3.880.591,06
		CS	4.997.133,82	TP	4.467.422,91
TOTALE PROGRAMMA ALTRI ORDINI DI ISTRUZIONE		RS	32.747.833,03	PR	31.662.075,25
		CP	879.419.097,35	PC	826.262.650,08
		CS	906.111.962,76	TP	857.924.725,33

RENDICONTO DEL TESORIERE - SPESE

MISSIONE PROGRAMMA TITOLO	DENOMINAZIONE	residui passivi al 01/01/2017 (RS)		pagamenti in c/residui (PR)	
		previsioni definitive di competenza (CP)		pagamenti in c/competenza (PC)	
		previsioni definitive di cassa (CS)		totale pagamenti (TP)	
PROGRAMMA 3	EDILIZIA SCOLASTICA				
TITOLO 2	SPESE IN CONTO CAPITALE	RS	142.567,51	PR	142.567,51
		CP	4.416.353,62	PC	1.489.227,87
		CS	4.047.751,33	TP	1.631.795,38
TOTALE PROGRAMMA EDILIZIA SCOLASTICA		RS	142.567,51	PR	142.567,51
		CP	4.416.353,62	PC	1.489.227,87
		CS	4.047.751,33	TP	1.631.795,38
PROGRAMMA 4	ISTRUZIONE UNIVERSITARIA				
TITOLO 1	SPESE CORRENTI	RS	80.603,98	PR	80.381,88
		CP	106.701.476,99	PC	88.308.976,10
		CS	95.521.843,97	TP	88.389.357,98
TITOLO 2	SPESE IN CONTO CAPITALE	RS	7.201.468,71	PR	7.199.141,96
		CP	40.106.122,67	PC	13.190.688,11
		CS	32.110.566,47	TP	20.389.830,07
TOTALE PROGRAMMA ISTRUZIONE UNIVERSITARIA		RS	7.282.072,69	PR	7.279.523,84
		CP	146.807.599,66	PC	101.499.664,21
		CS	127.632.410,44	TP	108.779.188,05
PROGRAMMA 6	SERVIZI AUSILIARI ALL'ISTRUZIONE				
TITOLO 1	SPESE CORRENTI	RS	2.231,04	PR	2.231,04
		CP	23.534.988,51	PC	19.156.649,16
		CS	23.534.988,51	TP	19.158.880,20

RENDICONTO DEL TESORIERE - SPESE

MISSIONE PROGRAMMA TITOLO	DENOMINAZIONE	residui passivi al 01/01/2017 (RS)		pagamenti in c/residui (PR)	
		previsioni definitive di competenza (CP)		pagamenti in c/competenza (PC)	
		previsioni definitive di cassa (CS)		totale pagamenti (TP)	
TOTALE PROGRAMMA SERVIZI AUSILIARI ALL'ISTRUZIONE		RS	2.231,04	PR	2.231,04
		CP	23.534.988,51	PC	19.156.649,16
		CS	23.534.988,51	TP	19.158.880,20
PROGRAMMA 7	DIRITTO ALLO STUDIO				
TITOLO 1	SPESE CORRENTI	RS	25.633,42	PR	24.982,41
		CP	17.030.308,98	PC	13.540.119,50
		CS	17.043.508,98	TP	13.565.101,91
TOTALE PROGRAMMA DIRITTO ALLO STUDIO		RS	25.633,42	PR	24.982,41
		CP	17.030.308,98	PC	13.540.119,50
		CS	17.043.508,98	TP	13.565.101,91
TOTALE MISSIONE		RS	40.376.191,23	PR	39.287.165,56
		CP	1.077.979.024,04	PC	965.948.326,74
		CS	1.083.924.768,23	TP	1.005.235.492,30

RENDICONTO DEL TESORIERE - SPESE

MISSIONE PROGRAMMA TITOLO	DENOMINAZIONE	residui passivi al 01/01/2017 (RS)		pagamenti in c/residui (PR)	
		previsioni definitive di competenza (CP)		pagamenti in c/competenza (PC)	
		previsioni definitive di cassa (CS)		totale pagamenti (TP)	
MISSIONE 5	TUTELA E VALORIZZAZIONE DEI BENI E ATTIVITÀ CULTURALI				
PROGRAMMA 1	VALORIZZAZIONE DEI BENI DI INTERESSE STORICO				
TITOLO 2	SPESE IN CONTO CAPITALE	RS	233.350,88	PR	233.350,88
		CP	7.974.285,30	PC	1.891.613,32
		CS	6.732.898,69	TP	2.124.964,20
TITOLO 1	SPESE CORRENTI	RS	20.039,20	PR	20.039,20
		CP	787.619,07	PC	453.181,74
		CS	807.658,27	TP	473.220,94
TOTALE PROGRAMMA VALORIZZAZIONE DEI BENI DI INTERESSE STORICO		RS	253.390,08	PR	253.390,08
		CP	8.761.904,37	PC	2.344.795,06
		CS	7.540.556,96	TP	2.598.185,14
PROGRAMMA 2	ATTIVITÀ CULTURALI E INTERVENTI DIVERSI NEL SETTORE CULTURALE				
TITOLO 1	SPESE CORRENTI	RS	2.063.872,34	PR	2.051.701,77
		CP	55.065.666,72	PC	47.901.850,83
		CS	54.612.547,38	TP	49.953.552,60
TITOLO 2	SPESE IN CONTO CAPITALE	RS	1.413.652,17	PR	1.385.963,72
		CP	24.727.732,15	PC	10.664.426,32
		CS	13.049.619,97	TP	12.050.390,04
TOTALE PROGRAMMA ATTIVITÀ CULTURALI E INTERVENTI DIVERSI NEL SETTORE CULTURALE		RS	3.477.524,51	PR	3.437.665,49
		CP	79.793.398,87	PC	58.566.277,15
		CS	67.662.167,35	TP	62.003.942,64

RENDICONTO DEL TESORIERE - SPESE

MISSIONE PROGRAMMA TITOLO	DENOMINAZIONE	residui passivi al 01/01/2017 (RS)		pagamenti in c/residui (PR)	
		previsioni definitive di competenza (CP)		pagamenti in c/competenza (PC)	
		previsioni definitive di cassa (CS)		totale pagamenti (TP)	
TOTALE MISSIONE		RS	3.730.914,59	PR	3.691.055,57
		CP	88.555.303,24	PC	60.911.072,21
		CS	75.202.724,31	TP	64.602.127,78

RENDICONTO DEL TESORIERE - SPESE

MISSIONE PROGRAMMA TITOLO	DENOMINAZIONE	residui passivi al 01/01/2017 (RS)		pagamenti in c/residui (PR)	
		previsioni definitive di competenza (CP)		pagamenti in c/competenza (PC)	
		previsioni definitive di cassa (CS)		totale pagamenti (TP)	
MISSIONE 6	POLITICHE GIOVANILI, SPORT E TEMPO LIBERO				
PROGRAMMA 1	SPORT E TEMPO LIBERO				
TITOLO 1	SPESE CORRENTI	RS	31.197,50	PR	18.797,50
		CP	6.992.844,30	PC	5.107.489,87
		CS	7.023.244,30	TP	5.126.287,37
TITOLO 2	SPESE IN CONTO CAPITALE	RS	368.181,15	PR	269.090,20
		CP	56.587.499,58	PC	12.489.235,75
		CS	20.420.371,29	TP	12.758.325,95
TOTALE PROGRAMMA SPORT E TEMPO LIBERO		RS	399.378,65	PR	287.887,70
		CP	63.580.343,88	PC	17.596.725,62
		CS	27.443.615,59	TP	17.884.613,32
PROGRAMMA 2	GIOVANI				
TITOLO 1	SPESE CORRENTI	RS	782.042,32	PR	782.042,30
		CP	9.519.692,30	PC	8.629.878,72
		CS	10.051.490,66	TP	9.411.921,02
TITOLO 2	SPESE IN CONTO CAPITALE	RS	632.061,25	PR	632.061,25
		CP	3.974.654,06	PC	1.445.642,78
		CS	2.098.809,38	TP	2.077.704,03
TOTALE PROGRAMMA GIOVANI		RS	1.414.103,57	PR	1.414.103,55
		CP	13.494.346,36	PC	10.075.521,50
		CS	12.150.300,04	TP	11.489.625,05

RENDICONTO DEL TESORIERE - SPESE

MISSIONE PROGRAMMA TITOLO	DENOMINAZIONE	residui passivi al 01/01/2017 (RS)		pagamenti in c/residui (PR)	
		previsioni definitive di competenza (CP)		pagamenti in c/competenza (PC)	
		previsioni definitive di cassa (CS)		totale pagamenti (TP)	
TOTALE MISSIONE		RS	1.813.482,22	PR	1.701.991,25
		CP	77.074.690,24	PC	27.672.247,12
		CS	39.593.915,63	TP	29.374.238,37

RENDICONTO DEL TESORIERE - SPESE

MISSIONE PROGRAMMA TITOLO	DENOMINAZIONE	residui passivi al 01/01/2017 (RS)		pagamenti in c/residui (PR)	
		previsioni definitive di competenza (CP)		pagamenti in c/competenza (PC)	
		previsioni definitive di cassa (CS)		totale pagamenti (TP)	
MISSIONE 7	TURISMO				
PROGRAMMA 1	SVILUPPO E LA VALORIZZAZIONE DEL TURISMO				
TITOLO 1	SPESE CORRENTI	RS	175.000,00	PR	175.000,00
		CP	35.944.885,55	PC	33.374.529,18
		CS	35.982.885,55	TP	33.549.529,18
TITOLO 2	SPESE IN CONTO CAPITALE	RS	526.666,16	PR	526.666,16
		CP	20.442.392,16	PC	5.532.526,52
		CS	9.094.468,92	TP	6.059.192,68
TOTALE PROGRAMMA SVILUPPO E LA VALORIZZAZIONE DEL TURISMO		RS	701.666,16	PR	701.666,16
		CP	56.387.277,71	PC	38.907.055,70
		CS	45.077.354,47	TP	39.608.721,86
TOTALE MISSIONE		RS	701.666,16	PR	701.666,16
		CP	56.387.277,71	PC	38.907.055,70
		CS	45.077.354,47	TP	39.608.721,86

RENDICONTO DEL TESORIERE - SPESE

MISSIONE PROGRAMMA TITOLO	DENOMINAZIONE	residui passivi al 01/01/2017 (RS)		pagamenti in c/residui (PR)	
		previsioni definitive di competenza (CP)		pagamenti in c/competenza (PC)	
		previsioni definitive di cassa (CS)		totale pagamenti (TP)	
MISSIONE 8	ASSETTO DEL TERRITORIO ED EDILIZIA ABITATIVA				
PROGRAMMA 2	EDILIZIA RESIDENZIALE PUBBLICA E LOCALE E PIANI DI EDILIZIA ECONOMICO-POPOLARE				
TITOLO 3	SPESE PER INCREMENTO ATTIVITÀ FINANZIARIE	RS	144.000,00	PR	144.000,00
		CP	52.000.000,00	PC	52.000.000,00
		CS	52.144.000,00	TP	52.144.000,00
TITOLO 1	SPESE CORRENTI	RS	0,00	PR	0,00
		CP	906.076,30	PC	791.938,71
		CS	906.076,30	TP	791.938,71
TITOLO 2	SPESE IN CONTO CAPITALE	RS	8.557.306,50	PR	8.557.106,50
		CP	150.959.736,18	PC	64.867.479,85
		CS	81.193.136,46	TP	73.424.586,35
TOTALE PROGRAMMA EDILIZIA RESIDENZIALE PUBBLICA E LOCALE E PIANI DI EDILIZIA ECONOMICO-POPOLARE		RS	8.701.306,50	PR	8.701.106,50
		CP	203.865.812,48	PC	117.659.418,56
		CS	134.243.212,76	TP	126.360.525,06
TOTALE MISSIONE		RS	8.701.306,50	PR	8.701.106,50
		CP	203.865.812,48	PC	117.659.418,56
		CS	134.243.212,76	TP	126.360.525,06

RENDICONTO DEL TESORIERE - SPESE

MISSIONE PROGRAMMA TITOLO	DENOMINAZIONE	residui passivi al 01/01/2017 (RS)		pagamenti in c/residui (PR)	
		previsioni definitive di competenza (CP)		pagamenti in c/competenza (PC)	
		previsioni definitive di cassa (CS)		totale pagamenti (TP)	
MISSIONE 9	SVILUPPO SOSTENIBILE E TUTELA DEL TERRITORIO E DELL'AMBIENTE				
PROGRAMMA 1	DIFESA DEL SUOLO				
TITOLO 1	SPESE CORRENTI	RS	339.186,22	PR	282.904,16
		CP	6.509.674,78	PC	2.723.347,70
		CS	6.735.711,98	TP	3.006.251,86
TITOLO 2	SPESE IN CONTO CAPITALE	RS	27.068.791,91	PR	26.953.784,10
		CP	2.128.997,63	PC	517.846,26
		CS	28.442.711,50	TP	27.471.630,36
TOTALE PROGRAMMA DIFESA DEL SUOLO		RS	27.407.978,13	PR	27.236.688,26
		CP	8.638.672,41	PC	3.241.193,96
		CS	35.178.423,48	TP	30.477.882,22
PROGRAMMA 2	TUTELA, VALORIZZAZIONE E RECUPERO AMBIENTALE				
TITOLO 1	SPESE CORRENTI	RS	242.787,90	PR	207.404,62
		CP	8.998.817,12	PC	5.106.220,24
		CS	8.980.237,56	TP	5.313.624,86
TITOLO 2	SPESE IN CONTO CAPITALE	RS	2.650,06	PR	1.892,44
		CP	1.839.141,03	PC	678.960,01
		CS	875.409,09	TP	680.852,45
TOTALE PROGRAMMA TUTELA, VALORIZZAZIONE E RECUPERO AMBIENTALE		RS	245.437,96	PR	209.297,06
		CP	10.837.958,15	PC	5.785.180,25
		CS	9.855.646,65	TP	5.994.477,31

RENDICONTO DEL TESORIERE - SPESE

MISSIONE PROGRAMMA TITOLO	DENOMINAZIONE	residui passivi al 01/01/2017 (RS)		pagamenti in c/residui (PR)	
		previsioni definitive di competenza (CP)		pagamenti in c/competenza (PC)	
		previsioni definitive di cassa (CS)		totale pagamenti (TP)	
PROGRAMMA 3	RIFIUTI				
TITOLO 2	SPESE IN CONTO CAPITALE	RS	1.122.103,59	PR	1.122.103,59
		CP	16.812.679,45	PC	5.093.777,70
		CS	7.430.972,88	TP	6.215.881,29
TOTALE PROGRAMMA RIFIUTI		RS	1.122.103,59	PR	1.122.103,59
		CP	16.812.679,45	PC	5.093.777,70
		CS	7.430.972,88	TP	6.215.881,29
PROGRAMMA 4	SERVIZIO IDRICO INTEGRATO				
TITOLO 1	SPESE CORRENTI	RS	6.925,27	PR	6.925,27
		CP	816.350,48	PC	73.567,69
		CS	822.644,40	TP	80.492,96
TITOLO 2	SPESE IN CONTO CAPITALE	RS	3.272.477,38	PR	3.254.643,43
		CP	52.353.064,76	PC	10.853.176,86
		CS	30.602.975,79	TP	14.107.820,29
TOTALE PROGRAMMA SERVIZIO IDRICO INTEGRATO		RS	3.279.402,65	PR	3.261.568,70
		CP	53.169.415,24	PC	10.926.744,55
		CS	31.425.620,19	TP	14.188.313,25
PROGRAMMA 5	AREE PROTETTE, PARCHI NATURALI, PROTEZIONE NATURALISTICA E FORESTAZIONE				
TITOLO 1	SPESE CORRENTI	RS	360.727,10	PR	295.596,11
		CP	10.143.445,17	PC	5.547.987,43
		CS	9.227.209,58	TP	5.843.583,54

RENDICONTO DEL TESORIERE - SPESE

MISSIONE PROGRAMMA TITOLO	DENOMINAZIONE	residui passivi al 01/01/2017 (RS)		pagamenti in c/residui (PR)	
		previsioni definitive di competenza (CP)		pagamenti in c/competenza (PC)	
		previsioni definitive di cassa (CS)		totale pagamenti (TP)	
TITOLO 2	SPESE IN CONTO CAPITALE	RS	31.665.442,63	PR	22.997.307,87
		CP	47.776.972,52	PC	19.850.464,69
		CS	45.580.554,76	TP	42.847.772,56
TOTALE PROGRAMMA	AREE PROTETTE, PARCHI NATURALI, PROTEZIONE NATURALISTICA E FORESTAZIONE	RS	32.026.169,73	PR	23.292.903,98
		CP	57.920.417,69	PC	25.398.452,12
		CS	54.807.764,34	TP	48.691.356,10
PROGRAMMA 8	QUALITÀ DELL'ARIA E RIDUZIONE DELL'INQUINAMENTO				
TITOLO 1	SPESE CORRENTI	RS	0,00	PR	0,00
		CP	343.479,82	PC	82.602,49
		CS	343.479,82	TP	82.602,49
TITOLO 2	SPESE IN CONTO CAPITALE	RS	0,00	PR	0,00
		CP	357.277,90	PC	213.483,02
		CS	289.850,61	TP	213.483,02
TOTALE PROGRAMMA	QUALITÀ DELL'ARIA E RIDUZIONE DELL'INQUINAMENTO	RS	0,00	PR	0,00
		CP	700.757,72	PC	296.085,51
		CS	633.330,43	TP	296.085,51
TOTALE MISSIONE		RS	64.081.092,06	PR	55.122.561,59
		CP	148.079.900,66	PC	50.741.434,09
		CS	139.331.757,97	TP	105.863.995,68

RENDICONTO DEL TESORIERE - SPESE

MISSIONE PROGRAMMA TITOLO	DENOMINAZIONE	residui passivi al 01/01/2017 (RS)		pagamenti in c/residui (PR)	
		previsioni definitive di competenza (CP)		pagamenti in c/competenza (PC)	
		previsioni definitive di cassa (CS)		totale pagamenti (TP)	
MISSIONE 10	TRASPORTI E DIRITTO ALLA MOBILITÀ				
PROGRAMMA 2	TRASPORTO PUBBLICO LOCALE				
TITOLO 1	SPESE CORRENTI	RS	10.666.697,98	PR	10.666.697,98
		CP	177.418.209,31	PC	139.087.833,68
		CS	179.341.581,94	TP	149.754.531,66
TITOLO 2	SPESE IN CONTO CAPITALE	RS	8.960.614,01	PR	8.912.804,53
		CP	35.850.133,51	PC	10.972.794,82
		CS	23.399.448,75	TP	19.885.599,35
TOTALE PROGRAMMA TRASPORTO PUBBLICO LOCALE		RS	19.627.311,99	PR	19.579.502,51
		CP	213.268.342,82	PC	150.060.628,50
		CS	202.741.030,69	TP	169.640.131,01
PROGRAMMA 5	VIABILITÀ E INFRASTRUTTURE STRADALI				
TITOLO 2	SPESE IN CONTO CAPITALE	RS	4.422.691,52	PR	4.409.007,46
		CP	276.670.038,59	PC	101.716.635,80
		CS	134.421.681,12	TP	106.125.643,26
TITOLO 1	SPESE CORRENTI	RS	4.470.331,69	PR	4.243.899,70
		CP	33.808.377,93	PC	24.220.438,57
		CS	37.763.872,50	TP	28.464.338,27
TOTALE PROGRAMMA VIABILITÀ E INFRASTRUTTURE STRADALI		RS	8.893.023,21	PR	8.652.907,16
		CP	310.478.416,52	PC	125.937.074,37
		CS	172.185.553,62	TP	134.589.981,53

RENDICONTO DEL TESORIERE - SPESE

MISSIONE PROGRAMMA TITOLO	DENOMINAZIONE	residui passivi al 01/01/2017 (RS)		pagamenti in c/residui (PR)	
		previsioni definitive di competenza (CP)		pagamenti in c/competenza (PC)	
		previsioni definitive di cassa (CS)		totale pagamenti (TP)	
TOTALE MISSIONE		RS	28.520.335,20	PR	28.232.409,67
		CP	523.746.759,34	PC	275.997.702,87
		CS	374.926.584,31	TP	304.230.112,54

RENDICONTO DEL TESORIERE - SPESE

MISSIONE PROGRAMMA TITOLO	DENOMINAZIONE	residui passivi al 01/01/2017 (RS)		pagamenti in c/residui (PR)	
		previsioni definitive di competenza (CP)		pagamenti in c/competenza (PC)	
		previsioni definitive di cassa (CS)		totale pagamenti (TP)	
MISSIONE 11	SOCCORSO CIVILE				
PROGRAMMA 1	SISTEMA DI PROTEZIONE CIVILE				
TITOLO 1	SPESE CORRENTI	RS	28.611.835,62	PR	28.611.835,62
		CP	37.465.422,51	PC	36.662.160,32
		CS	65.529.301,00	TP	65.273.995,94
TITOLO 2	SPESE IN CONTO CAPITALE	RS	19.592.871,22	PR	19.592.871,22
		CP	23.339.762,77	PC	262.502,47
		CS	20.231.177,99	TP	19.855.373,69
TOTALE PROGRAMMA SISTEMA DI PROTEZIONE CIVILE		RS	48.204.706,84	PR	48.204.706,84
		CP	60.805.185,28	PC	36.924.662,79
		CS	85.760.478,99	TP	85.129.369,63
TOTALE MISSIONE		RS	48.204.706,84	PR	48.204.706,84
		CP	60.805.185,28	PC	36.924.662,79
		CS	85.760.478,99	TP	85.129.369,63

RENDICONTO DEL TESORIERE - SPESE

MISSIONE PROGRAMMA TITOLO	DENOMINAZIONE	residui passivi al 01/01/2017 (RS)		pagamenti in c/residui (PR)	
		previsioni definitive di competenza (CP)		pagamenti in c/competenza (PC)	
		previsioni definitive di cassa (CS)		totale pagamenti (TP)	
MISSIONE 12	DIRITTI SOCIALI, POLITICHE SOCIALI E FAMIGLIA				
PROGRAMMA 1	INTERVENTI PER L'INFANZIA E I MINORI E PER ASILI NIDO				
TITOLO 1	SPESE CORRENTI	RS	1.078.352,15	PR	1.078.177,67
		CP	49.887.248,61	PC	23.545.862,25
		CS	50.847.875,59	TP	24.624.039,92
TITOLO 2	SPESE IN CONTO CAPITALE	RS	0,00	PR	0,00
		CP	0,00	PC	0,00
		CS	0,00	TP	0,00
TOTALE PROGRAMMA INTERVENTI PER L'INFANZIA E I MINORI E PER ASILI NIDO		RS	1.078.352,15	PR	1.078.177,67
		CP	49.887.248,61	PC	23.545.862,25
		CS	50.847.875,59	TP	24.624.039,92
PROGRAMMA 2	INTERVENTI PER LA DISABILITÀ				
TITOLO 1	SPESE CORRENTI	RS	9.021,90	PR	9.021,90
		CP	265.126.946,00	PC	262.794.040,71
		CS	265.128.467,90	TP	262.803.062,61
TITOLO 2	SPESE IN CONTO CAPITALE	RS	24.500,00	PR	0,00
		CP	662.117,08	PC	255.189,00
		CS	272.190,00	TP	255.189,00
TOTALE PROGRAMMA INTERVENTI PER LA DISABILITÀ		RS	33.521,90	PR	9.021,90
		CP	265.789.063,08	PC	263.049.229,71
		CS	265.400.657,90	TP	263.058.251,61

RENDICONTO DEL TESORIERE - SPESE

MISSIONE PROGRAMMA TITOLO	DENOMINAZIONE	residui passivi al 01/01/2017 (RS)		pagamenti in c/residui (PR)	
		previsioni definitive di competenza (CP)		pagamenti in c/competenza (PC)	
		previsioni definitive di cassa (CS)		totale pagamenti (TP)	
PROGRAMMA 3	INTERVENTI PER GLI ANZIANI				
TITOLO 1	SPESE CORRENTI	RS	0,00	PR	0,00
		CP	4.700.454,57	PC	3.373.630,90
		CS	4.695.454,57	TP	3.373.630,90
TITOLO 2	SPESE IN CONTO CAPITALE	RS	3.369.436,85	PR	2.222.846,65
		CP	50.096.697,22	PC	13.533.277,74
		CS	20.615.940,12	TP	15.756.124,39
TOTALE PROGRAMMA INTERVENTI PER GLI ANZIANI		RS	3.369.436,85	PR	2.222.846,65
		CP	54.797.151,79	PC	16.906.908,64
		CS	25.311.394,69	TP	19.129.755,29
PROGRAMMA 4	INTERVENTI PER I SOGGETTI A RISCHIO DI ESCLUSIONE SOCIALE				
TITOLO 1	SPESE CORRENTI	RS	0,00	PR	0,00
		CP	19.081.142,20	PC	12.069.851,93
		CS	19.081.142,20	TP	12.069.851,93
TITOLO 2	SPESE IN CONTO CAPITALE	RS	10.570,00	PR	1.750,00
		CP	2.762.859,48	PC	1.097.383,07
		CS	2.256.593,82	TP	1.099.133,07
TOTALE PROGRAMMA INTERVENTI PER I SOGGETTI A RISCHIO DI ESCLUSIONE SOCIALE		RS	10.570,00	PR	1.750,00
		CP	21.844.001,68	PC	13.167.235,00
		CS	21.337.736,02	TP	13.168.985,00
PROGRAMMA 5	INTERVENTI PER LE FAMIGLIE				

RENDICONTO DEL TESORIERE - SPESE

MISSIONE PROGRAMMA TITOLO	DENOMINAZIONE	residui passivi al 01/01/2017 (RS)		pagamenti in c/residui (PR)	
		previsioni definitive di competenza (CP)		pagamenti in c/competenza (PC)	
		previsioni definitive di cassa (CS)		totale pagamenti (TP)	
TITOLO 2	SPESE IN CONTO CAPITALE	RS	423.161,45	PR	423.161,45
		CP	1.900.728,55	PC	551.962,93
		CS	1.115.195,41	TP	975.124,38
TITOLO 1	SPESE CORRENTI	RS	565.843,57	PR	543.893,78
		CP	113.536.327,95	PC	109.905.213,33
		CS	113.964.658,58	TP	110.449.107,11
TOTALE PROGRAMMA INTERVENTI PER LE FAMIGLIE		RS	989.005,02	PR	967.055,23
		CP	115.437.056,50	PC	110.457.176,26
		CS	115.079.853,99	TP	111.424.231,49
PROGRAMMA 7	PROGRAMMAZIONE E GOVERNO DELLA RETE DEI SERVIZI SOCIO SANITARI E SOCIALI				
TITOLO 1	SPESE CORRENTI	RS	536.653,60	PR	71.736,72
		CP	122.586.678,16	PC	119.598.688,76
		CS	122.572.247,31	TP	119.670.425,48
TOTALE PROGRAMMA PROGRAMMAZIONE E GOVERNO DELLA RETE DEI SERVIZI SOCIO SANITARI E SOCIALI		RS	536.653,60	PR	71.736,72
		CP	122.586.678,16	PC	119.598.688,76
		CS	122.572.247,31	TP	119.670.425,48
PROGRAMMA 8	COOPERAZIONE E ASSOCIAZIONISMO				
TITOLO 2	SPESE IN CONTO CAPITALE	RS	0,00	PR	0,00
		CP	29.280,00	PC	14.640,00
		CS	29.280,00	TP	14.640,00

RENDICONTO DEL TESORIERE - SPESE

MISSIONE PROGRAMMA TITOLO	DENOMINAZIONE	residui passivi al 01/01/2017 (RS)		pagamenti in c/residui (PR)	
		previsioni definitive di competenza (CP)		pagamenti in c/competenza (PC)	
		previsioni definitive di cassa (CS)		totale pagamenti (TP)	
TITOLO 1	SPESE CORRENTI	RS	7.229,67	PR	6.753,67
		CP	4.193.320,84	PC	2.761.029,65
		CS	3.981.948,46	TP	2.767.783,32
TOTALE PROGRAMMA COOPERAZIONE E ASSOCIAZIONISMO		RS	7.229,67	PR	6.753,67
		CP	4.222.600,84	PC	2.775.669,65
		CS	4.011.228,46	TP	2.782.423,32
TOTALE MISSIONE		RS	6.024.769,19	PR	4.357.341,84
		CP	634.563.800,66	PC	549.500.770,27
		CS	604.560.993,96	TP	553.858.112,11

RENDICONTO DEL TESORIERE - SPESE

MISSIONE PROGRAMMA TITOLO	DENOMINAZIONE	residui passivi al 01/01/2017 (RS)		pagamenti in c/residui (PR)	
		previsioni definitive di competenza (CP)		pagamenti in c/competenza (PC)	
		previsioni definitive di cassa (CS)		totale pagamenti (TP)	
MISSIONE 13	TUTELA DELLA SALUTE				
PROGRAMMA 1	SERVIZIO SANITARIO REGIONALE - FINANZIAMENTO ORDINARIO CORRENTE PER LA GARANZIA DEI LEA				
TITOLO 1	SPESE CORRENTI	RS	135.135.325,23	PR	134.871.342,23
		CP	1.210.569.598,93	PC	1.003.398.074,82
		CS	1.333.782.566,39	TP	1.138.269.417,05
TOTALE PROGRAMMA	SERVIZIO SANITARIO REGIONALE - FINANZIAMENTO ORDINARIO CORRENTE PER LA GARANZIA DEI LEA	RS	135.135.325,23	PR	134.871.342,23
		CP	1.210.569.598,93	PC	1.003.398.074,82
		CS	1.333.782.566,39	TP	1.138.269.417,05
PROGRAMMA 2	SERVIZIO SANITARIO REGIONALE - FINANZIAMENTO AGGIUNTIVO CORRENTE PER LIVELLI DI ASSISTENZA SUPERIORI AI LEA				
TITOLO 1	SPESE CORRENTI	RS	0,00	PR	0,00
		CP	33.787.240,25	PC	21.394.781,33
		CS	33.787.240,25	TP	21.394.781,33
TOTALE PROGRAMMA	SERVIZIO SANITARIO REGIONALE - FINANZIAMENTO AGGIUNTIVO CORRENTE PER LIVELLI DI ASSISTENZA SUPERIORI AI LEA	RS	0,00	PR	0,00
		CP	33.787.240,25	PC	21.394.781,33
		CS	33.787.240,25	TP	21.394.781,33
PROGRAMMA 5	SERVIZIO SANITARIO REGIONALE - INVESTIMENTI SANITARI				
TITOLO 2	SPESE IN CONTO CAPITALE	RS	4.772.802,27	PR	4.399.635,29
		CP	278.259.021,85	PC	62.539.654,88
		CS	177.702.492,24	TP	66.939.290,17

RENDICONTO DEL TESORIERE - SPESE

MISSIONE PROGRAMMA TITOLO	DENOMINAZIONE	residui passivi al 01/01/2017 (RS)		pagamenti in c/residui (PR)	
		previsioni definitive di competenza (CP)		pagamenti in c/competenza (PC)	
		previsioni definitive di cassa (CS)		totale pagamenti (TP)	
TOTALE PROGRAMMA SERVIZIO SANITARIO REGIONALE - INVESTIMENTI SANITARI		RS	4.772.802,27	PR	4.399.635,29
		CP	278.259.021,85	PC	62.539.654,88
		CS	177.702.492,24	TP	66.939.290,17
PROGRAMMA 7	ULTERIORI SPESE IN MATERIA SANITARIA				
TITOLO 2	SPESE IN CONTO CAPITALE	RS	0,00	PR	0,00
		CP	7.242.000,00	PC	0,00
		CS	7.242.000,00	TP	0,00
TOTALE PROGRAMMA ULTERIORI SPESE IN MATERIA SANITARIA		RS	0,00	PR	0,00
		CP	7.242.000,00	PC	0,00
		CS	7.242.000,00	TP	0,00
TOTALE MISSIONE		RS	139.908.127,50	PR	139.270.977,52
		CP	1.529.857.861,03	PC	1.087.332.511,03
		CS	1.552.514.298,88	TP	1.226.603.488,55

RENDICONTO DEL TESORIERE - SPESE

MISSIONE PROGRAMMA TITOLO	DENOMINAZIONE	residui passivi al 01/01/2017 (RS)		pagamenti in c/residui (PR)	
		previsioni definitive di competenza (CP)		pagamenti in c/competenza (PC)	
		previsioni definitive di cassa (CS)		totale pagamenti (TP)	
MISSIONE 14	SVILUPPO ECONOMICO E COMPETITIVITÀ				
PROGRAMMA 1	INDUSTRIA, PMI E ARTIGIANATO				
TITOLO 1	SPESE CORRENTI	RS	1.699.473,50	PR	1.267.820,88
		CP	23.947.105,65	PC	10.576.698,01
		CS	24.275.885,25	TP	11.844.518,89
TITOLO 2	SPESE IN CONTO CAPITALE	RS	9.529.084,19	PR	9.246.754,35
		CP	116.807.288,68	PC	41.791.353,91
		CS	72.002.158,97	TP	51.038.108,26
TITOLO 3	SPESE PER INCREMENTO ATTIVITÀ FINANZIARIE	RS	224.300.000,00	PR	174.300.000,00
		CP	296.058.183,24	PC	6.210.189,68
		CS	188.141.189,68	TP	180.510.189,68
TOTALE PROGRAMMA INDUSTRIA, PMI E ARTIGIANATO		RS	235.528.557,69	PR	184.814.575,23
		CP	436.812.577,57	PC	58.578.241,60
		CS	284.419.233,90	TP	243.392.816,83
PROGRAMMA 2	COMMERCIO - RETI DISTRIBUTIVE - TUTELA DEI CONSUMATORI				
TITOLO 1	SPESE CORRENTI	RS	3.004.385,75	PR	2.036.462,62
		CP	37.753.741,00	PC	26.805.966,16
		CS	38.842.854,12	TP	28.842.428,78
TITOLO 2	SPESE IN CONTO CAPITALE	RS	1.728.990,06	PR	1.728.990,06
		CP	5.899.446,50	PC	4.687.823,10
		CS	7.556.460,66	TP	6.416.813,16

RENDICONTO DEL TESORIERE - SPESE

MISSIONE PROGRAMMA TITOLO	DENOMINAZIONE	residui passivi al 01/01/2017 (RS)		pagamenti in c/residui (PR)	
		previsioni definitive di competenza (CP)		pagamenti in c/competenza (PC)	
		previsioni definitive di cassa (CS)		totale pagamenti (TP)	
TOTALE PROGRAMMA COMMERCIO - RETI DISTRIBUTIVE - TUTELA DEI CONSUMATORI		RS	4.733.375,81	PR	3.765.452,68
		CP	43.653.187,50	PC	31.493.789,26
		CS	46.399.314,78	TP	35.259.241,94
PROGRAMMA 3	RICERCA E INNOVAZIONE				
TITOLO 1	SPESE CORRENTI	RS	16.279,81	PR	15.926,65
		CP	7.541.169,27	PC	6.476.130,11
		CS	7.551.625,56	TP	6.492.056,76
TITOLO 3	SPESE PER INCREMENTO ATTIVITÀ FINANZIARIE	RS	526.860,32	PR	0,00
		CP	0,00	PC	0,00
		CS	0,00	TP	0,00
TITOLO 2	SPESE IN CONTO CAPITALE	RS	2.008.091,50	PR	1.998.749,18
		CP	75.650.085,39	PC	16.584.541,08
		CS	26.876.697,71	TP	18.583.290,26
TOTALE PROGRAMMA RICERCA E INNOVAZIONE		RS	2.551.231,63	PR	2.014.675,83
		CP	83.191.254,66	PC	23.060.671,19
		CS	34.428.323,27	TP	25.075.347,02
PROGRAMMA 4	RETI E ALTRI SERVIZI DI PUBBLICA UTILITÀ				
TITOLO 1	SPESE CORRENTI	RS	0,00	PR	0,00
		CP	2.600.000,00	PC	2.600.000,00
		CS	2.600.000,00	TP	2.600.000,00

RENDICONTO DEL TESORIERE - SPESE

MISSIONE PROGRAMMA TITOLO	DENOMINAZIONE	residui passivi al 01/01/2017 (RS)		pagamenti in c/residui (PR)	
		previsioni definitive di competenza (CP)		pagamenti in c/competenza (PC)	
		previsioni definitive di cassa (CS)		totale pagamenti (TP)	
TITOLO 2	SPESE IN CONTO CAPITALE	RS	407.175,41	PR	381.072,85
		CP	72.108.764,71	PC	11.824.823,37
		CS	44.231.904,43	TP	12.205.896,22
TITOLO 3	SPESE PER INCREMENTO ATTIVITÀ FINANZIARIE	RS	0,00	PR	0,00
		CP	0,00	PC	0,00
		CS	0,00	TP	0,00
TOTALE PROGRAMMA RETI E ALTRI SERVIZI DI PUBBLICA UTILITÀ		RS	407.175,41	PR	381.072,85
		CP	74.708.764,71	PC	14.424.823,37
		CS	46.831.904,43	TP	14.805.896,22
TOTALE MISSIONE		RS	243.220.340,54	PR	190.975.776,59
		CP	638.365.784,44	PC	127.557.525,42
		CS	412.078.776,38	TP	318.533.302,01

RENDICONTO DEL TESORIERE - SPESE

MISSIONE PROGRAMMA TITOLO	DENOMINAZIONE	residui passivi al 01/01/2017 (RS)		pagamenti in c/residui (PR)	
		previsioni definitive di competenza (CP)		pagamenti in c/competenza (PC)	
		previsioni definitive di cassa (CS)		totale pagamenti (TP)	
MISSIONE 15	POLITICHE PER IL LAVORO E LA FORMAZIONE PROFESSIONALE				
PROGRAMMA 1	SERVIZI PER LO SVILUPPO DEL MERCATO DEL LAVORO				
TITOLO 1	SPESE CORRENTI	RS	0,00	PR	0,00
		CP	0,00	PC	0,00
		CS	0,00	TP	0,00
TOTALE PROGRAMMA	SERVIZI PER LO SVILUPPO DEL MERCATO DEL LAVORO	RS	0,00	PR	0,00
		CP	0,00	PC	0,00
		CS	0,00	TP	0,00
PROGRAMMA 2	FORMAZIONE PROFESSIONALE				
TITOLO 1	SPESE CORRENTI	RS	265.984,46	PR	203.508,28
		CP	39.080.049,48	PC	21.574.390,67
		CS	39.269.674,50	TP	21.777.898,95
TITOLO 2	SPESE IN CONTO CAPITALE	RS	77.893,66	PR	77.893,66
		CP	1.370.145,99	PC	178.327,72
		CS	1.222.709,88	TP	256.221,38
TOTALE PROGRAMMA	FORMAZIONE PROFESSIONALE	RS	343.878,12	PR	281.401,94
		CP	40.450.195,47	PC	21.752.718,39
		CS	40.492.384,38	TP	22.034.120,33
PROGRAMMA 3	SOSTEGNO ALL'OCCUPAZIONE				

RENDICONTO DEL TESORIERE - SPESE

MISSIONE PROGRAMMA TITOLO	DENOMINAZIONE	residui passivi al 01/01/2017 (RS)		pagamenti in c/residui (PR)	
		previsioni definitive di competenza (CP)		pagamenti in c/competenza (PC)	
		previsioni definitive di cassa (CS)		totale pagamenti (TP)	
TITOLO 1	SPESE CORRENTI	RS	32.166,04	PR	32.155,04
		CP	10.088.487,98	PC	4.430.924,40
		CS	10.029.826,43	TP	4.463.079,44
TITOLO 2	SPESE IN CONTO CAPITALE	RS	26.076,46	PR	26.076,46
		CP	763.845,31	PC	95.129,87
		CS	211.195,37	TP	121.206,33
TOTALE PROGRAMMA SOSTEGNO ALL'OCCUPAZIONE		RS	58.242,50	PR	58.231,50
		CP	10.852.333,29	PC	4.526.054,27
		CS	10.241.021,80	TP	4.584.285,77
TOTALE MISSIONE		RS	402.120,62	PR	339.633,44
		CP	51.302.528,76	PC	26.278.772,66
		CS	50.733.406,18	TP	26.618.406,10

RENDICONTO DEL TESORIERE - SPESE

MISSIONE PROGRAMMA TITOLO	DENOMINAZIONE	residui passivi al 01/01/2017 (RS)		pagamenti in c/residui (PR)	
		previsioni definitive di competenza (CP)		pagamenti in c/competenza (PC)	
		previsioni definitive di cassa (CS)		totale pagamenti (TP)	
MISSIONE 16	AGRICOLTURA, POLITICHE AGROALIMENTARI E PESCA				
PROGRAMMA 1	SVILUPPO DEL SETTORE AGRICOLO E DEL SISTEMA AGROALIMENTARE				
TITOLO 1	SPESE CORRENTI	RS	1.521.204,13	PR	1.486.602,51
		CP	34.994.042,51	PC	29.030.433,36
		CS	36.147.615,73	TP	30.517.035,87
TITOLO 2	SPESE IN CONTO CAPITALE	RS	29.137.201,89	PR	29.136.221,89
		CP	124.679.589,99	PC	39.394.342,28
		CS	82.874.159,51	TP	68.530.564,17
TOTALE PROGRAMMA SVILUPPO DEL SETTORE AGRICOLO E DEL SISTEMA AGROALIMENTARE		RS	30.658.406,02	PR	30.622.824,40
		CP	159.673.632,50	PC	68.424.775,64
		CS	119.021.775,24	TP	99.047.600,04
PROGRAMMA 2	CACCIA E PESCA				
TITOLO 1	SPESE CORRENTI	RS	0,00	PR	0,00
		CP	0,00	PC	0,00
		CS	0,00	TP	0,00
TOTALE PROGRAMMA CACCIA E PESCA		RS	0,00	PR	0,00
		CP	0,00	PC	0,00
		CS	0,00	TP	0,00
TOTALE MISSIONE		RS	30.658.406,02	PR	30.622.824,40
		CP	159.673.632,50	PC	68.424.775,64
		CS	119.021.775,24	TP	99.047.600,04

RENDICONTO DEL TESORIERE - SPESE

MISSIONE PROGRAMMA TITOLO	DENOMINAZIONE	residui passivi al 01/01/2017 (RS)		pagamenti in c/residui (PR)	
		previsioni definitive di competenza (CP)		pagamenti in c/competenza (PC)	
		previsioni definitive di cassa (CS)		totale pagamenti (TP)	
MISSIONE 17	ENERGIA E DIVERSIFICAZIONE DELLE FONTI ENERGETICHE				
PROGRAMMA 1	FONTI ENERGETICHE				
TITOLO 1	SPESE CORRENTI	RS	33.940,40	PR	33.940,40
		CP	128.890,93	PC	61.287,77
		CS	162.831,33	TP	95.228,17
TITOLO 2	SPESE IN CONTO CAPITALE	RS	2.634.632,47	PR	2.634.319,36
		CP	61.191.782,89	PC	5.682.464,03
		CS	23.048.477,07	TP	8.316.783,39
TOTALE PROGRAMMA FONTI ENERGETICHE		RS	2.668.572,87	PR	2.668.259,76
		CP	61.320.673,82	PC	5.743.751,80
		CS	23.211.308,40	TP	8.412.011,56
TOTALE MISSIONE		RS	2.668.572,87	PR	2.668.259,76
		CP	61.320.673,82	PC	5.743.751,80
		CS	23.211.308,40	TP	8.412.011,56

RENDICONTO DEL TESORIERE - SPESE

MISSIONE PROGRAMMA TITOLO	DENOMINAZIONE	residui passivi al 01/01/2017 (RS)		pagamenti in c/residui (PR)	
		previsioni definitive di competenza (CP)		pagamenti in c/competenza (PC)	
		previsioni definitive di cassa (CS)		totale pagamenti (TP)	
MISSIONE 18	RELAZIONI CON LE ALTRE AUTONOMIE TERRITORIALI E LOCALI				
PROGRAMMA 1	RELAZIONI FINANZIARIE CON LE ALTRE AUTONOMIE TERRITORIALI				
TITOLO 1	SPESE CORRENTI	RS	114.609.393,52	PR	38.675.307,23
		CP	643.036.318,97	PC	480.603.078,13
		CS	751.169.189,50	TP	519.278.385,36
TITOLO 2	SPESE IN CONTO CAPITALE	RS	438.644.016,30	PR	87.314.074,90
		CP	379.634.505,11	PC	177.600.877,27
		CS	306.051.115,29	TP	264.914.952,17
TITOLO 3	SPESE PER INCREMENTO ATTIVITÀ FINANZIARIE	RS	19.638.000,00	PR	19.638.000,00
		CP	0,00	PC	0,00
		CS	19.638.000,00	TP	19.638.000,00
TOTALE PROGRAMMA	RELAZIONI FINANZIARIE CON LE ALTRE AUTONOMIE TERRITORIALI	RS	572.891.409,82	PR	145.627.382,13
		CP	1.022.670.824,08	PC	658.203.955,40
		CS	1.076.858.304,79	TP	803.831.337,53
TOTALE MISSIONE		RS	572.891.409,82	PR	145.627.382,13
		CP	1.022.670.824,08	PC	658.203.955,40
		CS	1.076.858.304,79	TP	803.831.337,53

RENDICONTO DEL TESORIERE - SPESE

MISSIONE PROGRAMMA TITOLO	DENOMINAZIONE	residui passivi al 01/01/2017 (RS)		pagamenti in c/residui (PR)	
		previsioni definitive di competenza (CP)		pagamenti in c/competenza (PC)	
		previsioni definitive di cassa (CS)		totale pagamenti (TP)	
MISSIONE 19	RELAZIONI INTERNAZIONALI				
PROGRAMMA 1	RELAZIONI INTERNAZIONALI E COOPERAZIONE ALLO SVILUPPO				
TITOLO 1	SPESE CORRENTI	RS	187.839,03	PR	187.012,68
		CP	6.113.140,40	PC	3.523.009,13
		CS	6.278.225,00	TP	3.710.021,81
TITOLO 2	SPESE IN CONTO CAPITALE	RS	20.740,00	PR	20.740,00
		CP	4.801.297,40	PC	134.055,60
		CS	248.997,40	TP	154.795,60
TOTALE PROGRAMMA	RELAZIONI INTERNAZIONALI E COOPERAZIONE ALLO SVILUPPO	RS	208.579,03	PR	207.752,68
		CP	10.914.437,80	PC	3.657.064,73
		CS	6.527.222,40	TP	3.864.817,41
TOTALE MISSIONE		RS	208.579,03	PR	207.752,68
		CP	10.914.437,80	PC	3.657.064,73
		CS	6.527.222,40	TP	3.864.817,41

RENDICONTO DEL TESORIERE - SPESE

MISSIONE PROGRAMMA TITOLO	DENOMINAZIONE	residui passivi al 01/01/2017 (RS)		pagamenti in c/residui (PR)	
		previsioni definitive di competenza (CP)		pagamenti in c/competenza (PC)	
		previsioni definitive di cassa (CS)		totale pagamenti (TP)	
MISSIONE 20	FONDI E ACCANTONAMENTI				
PROGRAMMA 1	FONDO DI RISERVA				
TITOLO 1	SPESE CORRENTI	RS	0,00	PR	0,00
		CP	2.298.916,23	PC	0,00
		CS	221.428.807,41	TP	0,00
TITOLO 2	SPESE IN CONTO CAPITALE	RS	0,00	PR	0,00
		CP	4,55	PC	0,00
		CS	0,00	TP	0,00
TOTALE PROGRAMMA FONDO DI RISERVA		RS	0,00	PR	0,00
		CP	2.298.920,78	PC	0,00
		CS	221.428.807,41	TP	0,00
PROGRAMMA 3	ALTRI FONDI				
TITOLO 1	SPESE CORRENTI	RS	0,00	PR	0,00
		CP	16.898.307,53	PC	0,00
		CS	0,00	TP	0,00
TITOLO 2	SPESE IN CONTO CAPITALE	RS	0,00	PR	0,00
		CP	3.088.500,00	PC	0,00
		CS	0,00	TP	0,00
TOTALE PROGRAMMA ALTRI FONDI		RS	0,00	PR	0,00
		CP	19.986.807,53	PC	0,00
		CS	0,00	TP	0,00

RENDICONTO DEL TESORIERE - SPESE

MISSIONE PROGRAMMA TITOLO	DENOMINAZIONE	residui passivi al 01/01/2017 (RS)	pagamenti in c/residui (PR)		
		previsioni definitive di competenza (CP)	pagamenti in c/competenza (PC)		
		previsioni definitive di cassa (CS)	totale pagamenti (TP)		
TOTALE MISSIONE		RS	0,00	PR	0,00
		CP	22.285.728,31	PC	0,00
		CS	221.428.807,41	TP	0,00

RENDICONTO DEL TESORIERE - SPESE

MISSIONE PROGRAMMA TITOLO	DENOMINAZIONE	residui passivi al 01/01/2017 (RS)		pagamenti in c/residui (PR)	
		previsioni definitive di competenza (CP)		pagamenti in c/competenza (PC)	
		previsioni definitive di cassa (CS)		totale pagamenti (TP)	
MISSIONE 50	DEBITO PUBBLICO				
PROGRAMMA 1	QUOTA INTERESSI AMMORTAMENTO MUTUI E PRESTITI OBBLIGAZIONARI				
TITOLO 1	SPESE CORRENTI	RS	6.843,22	PR	5.662,72
		CP	2.008.464,05	PC	1.557.430,10
		CS	2.012.428,41	TP	1.563.092,82
TOTALE PROGRAMMA	QUOTA INTERESSI AMMORTAMENTO MUTUI E PRESTITI OBBLIGAZIONARI	RS	6.843,22	PR	5.662,72
		CP	2.008.464,05	PC	1.557.430,10
		CS	2.012.428,41	TP	1.563.092,82
PROGRAMMA 2	QUOTA CAPITALE AMMORTAMENTO MUTUI E PRESTITI OBBLIGAZIONARI				
TITOLO 4	RIMBORSO PRESTITI	RS	0,00	PR	0,00
		CP	44.045.433,49	PC	44.045.433,49
		CS	44.045.433,49	TP	44.045.433,49
TOTALE PROGRAMMA	QUOTA CAPITALE AMMORTAMENTO MUTUI E PRESTITI OBBLIGAZIONARI	RS	0,00	PR	0,00
		CP	44.045.433,49	PC	44.045.433,49
		CS	44.045.433,49	TP	44.045.433,49
TOTALE MISSIONE		RS	6.843,22	PR	5.662,72
		CP	46.053.897,54	PC	45.602.863,59
		CS	46.057.861,90	TP	45.608.526,31

RENDICONTO DEL TESORIERE - SPESE

MISSIONE PROGRAMMA TITOLO	DENOMINAZIONE	residui passivi al 01/01/2017 (RS)		pagamenti in c/residui (PR)	
		previsioni definitive di competenza (CP)		pagamenti in c/competenza (PC)	
		previsioni definitive di cassa (CS)		totale pagamenti (TP)	
MISSIONE 99	SERVIZI PER CONTO TERZI				
PROGRAMMA 1	SERVIZI PER CONTO TERZI E PARTITE DI GIRO				
TITOLO 7	USCITE PER CONTO TERZI E PARTITE DI GIRO	RS	57.591.285,81	PR	48.771.918,10
		CP	466.319.883,55	PC	350.289.334,87
		CS	461.706.181,41	TP	399.061.252,97
TOTALE PROGRAMMA	SERVIZI PER CONTO TERZI E PARTITE DI GIRO	RS	57.591.285,81	PR	48.771.918,10
		CP	466.319.883,55	PC	350.289.334,87
		CS	461.706.181,41	TP	399.061.252,97
TOTALE MISSIONE		RS	57.591.285,81	PR	48.771.918,10
		CP	466.319.883,55	PC	350.289.334,87
		CS	461.706.181,41	TP	399.061.252,97

RENDICONTO DEL TESORIERE - SPESE

MISSIONE PROGRAMMA TITOLO	DENOMINAZIONE	residui passivi al 01/01/2017 (RS)		pagamenti in c/residui (PR)	
		previsioni definitive di competenza (CP)		pagamenti in c/competenza (PC)	
		previsioni definitive di cassa (CS)		totale pagamenti (TP)	
TOTALE MISSIONI		RS	1.297.888.737,61	PR	778.085.542,21
		CP	7.828.193.019,79	PC	4.961.463.864,22
		CS	7.287.218.318,78	TP	5.739.549.406,43

Allegato Q3

Rendiconto del tesoriere

Sintesi

Allegato P

Allegato n.17/3 al D.Lgs 118/2011

RENDICONTO DEL TESORIERE

QUADRO RIASSUNTIVO DELLA GESTIONE DI CASSA

DESCRIZIONE	C ONTO		T O T A L E
	RESIDUI	COMPETENZA	
FONDO DI CASSA AL 1 GENNAIO 2017			913.070.743,19
RISCOSSIONI (+)	594.338.375,41	5.602.292.238,66	6.196.630.614,07
PAGAMENTI (-)	778.085.542,21	4.961.463.864,22	5.739.549.406,43
	DIFFERENZA		1.370.151.950,83
RISCOSSIONI DA REGOLARIZZARE CON REVERSALI (+)			0,00
PAGAMENTI DA REGOLARIZZARE CON MANDATI (-)			0,00
PAGAMENTI PER AZIONI ESECUTIVE (-)			0,00
FONDO DI CASSA AL 31 DICEMBRE 2017			1.370.151.950,83

CONCORDANZA CON LA TESORERIA PROVINCIALE

FONDO DI CASSA AL 31 DICEMBRE 2017

(-)

(+)

DISPONIBILITA' PRESSO LA TESORERIA PROVINCIALE

1.370.151.950,83
1.370.151.950,83

Situazione vincoli di cassa al 31 dicembre 20.. di cui all'art. 209, comma 3-bis, del DLgs 267/2000
(solo per gli enti locali)

FONDO DI CASSA AL 31 DICEMBRE 20...		0,00
di cui QUOTA VINCOLATA DEL FONDO DI CASSA AL 31 DICEMBRE 20...	(a)	
QUOTA VINCOLATA UTILIZZATA PER LE SPESE CORRENTI NON REINTEGRATA AL 31 DICEMBRE 20...	(b)	
TOTALE QUOTA VINCOLATA AL 31 DICEMBRE 20.. (a) + (b)		0,00

SI DICHIARA CHE SONO STATI RISPETTATI DURANTE L' ANNO 20.. I LIMITI IMPOSTI DALLA NORMATIVA SULLA TESORERIA UNICA

Bolzano, LI 31/12/2017

IL TESORIERE
Christian Trafoier
(firmato digitalmente)

BERICHT ZUR GEBARUNG FÜR DAS HAUSHALTSJAHR 2017

VORWORT

Der Zweck der allgemeinen Rechnungslegung ist die Zusammenfassung der Ziele der Ergebnisse der Haushaltsgebarung und ermöglicht es, die tatsächliche Finanz- und Vermögensverfügbarkeit der Körperschaft, auf deren Grundlage die künftigen Prognosen und Entscheidungen ausgearbeitet werden, endgültig zu ermitteln. Die Rechnungslegung ist daher nicht nur eine bloße zur Kenntnisnahme des Saldos der vorherigen Einnahmen und Ausgaben: im Gegenteil, es ist ein unverzichtbares Finanzinstrument für die Beurteilung der Glaubwürdigkeit der Haushaltsplanung und für die realistische Durchführung der Veranschlagungen. Die abschließenden Erhebungen stellen daher einen grundlegenden Moment im Planungs- und Kontrollprozess der öffentlichen Einrichtung dar.

Um die vollständige Durchsicht der vergangenen Gebarung zu ermöglichen besteht die allgemeine Rechnungslegung aus der Haushaltsrechnung betreffend die Finanzgebarung, den entsprechenden Zusammenfassungen, den Aufstellungen in Bezug auf die allgemeine zusammenfassende Übersicht und die Überprüfung der Gleichgewichte, der Erfolgsrechnung und der Vermögenssituation. Ihr vorangestellt ist ein allgemeiner Bericht, der die endgültigen Daten erläutert.

Die allgemeine Rechnungslegung enthält die Ergebnisse folgender Maßnahmen:

- Die ordentliche Neufeststellung der aktiven und passiven Rückstände am 31. Dezember 2017 nach dem Artikel 3, Absatz 4 des gesetzvertretenden Dekretes 23. Juni 2011, Nr. 118 in geltender Fassung (genehmigt von der Landesregierung mit Beschluss Nr. 339 vom 17. April 2018);
- Genehmigung des Kontos des Schatzmeisters am 6. März 2018

Am 23. Juni 2011 wurde das GvD Nr. 118 „Bestimmungen im Bereich der Harmonisierung der Buchhaltungssysteme und der Bilanzvorlagen der Regionen, der örtlichen Körperschaften und ihrer Hilfsorganisationen, gemäß Artikel 1 und 2 des Gesetzes Nr. 42 vom 5. Mai 2009“ erlassen, welches die Regeln für die Erstellung der Haushalte gemäß den Bestimmungen des Gesetzes zur Rechnungslegungsreform für alle öffentlichen Verwaltungen einführt und beinhaltet die Rechnungslegungsschemen in Artikel 11, Absatz 12.

RELAZIONE SULLA GESTIONE PER L'ESERCIZIO FINANZIARIO 2017

PREMESSA

Il Rendiconto generale ha lo scopo di sintetizzare i risultati della gestione del Bilancio e consente di individuare in maniera definitiva le reali disponibilità finanziarie e patrimoniali dell'Ente sulle base delle quali elaborare le future previsioni e decisioni. Il rendiconto non è quindi solo una mera presa d'atto del saldo di entrate e uscite pregresse: esso è al contrario uno strumento finanziario imprescindibile per la valutazione dell'attendibilità delle previsioni del Bilancio e per la realistica attuazione delle sue determinazioni. Le rilevazioni consuntive rappresentano quindi un momento fondamentale del processo di pianificazione/controllo dell'ente pubblico.

Al fine di consentire l'esame completo della gestione trascorsa, il rendiconto della gestione è composto dal conto del bilancio relativo alla gestione finanziaria, dai relativi riepiloghi, dai prospetti riguardanti il quadro generale riassuntivo e la verifica degli equilibri, dal conto economico e dallo stato patrimoniale. Esso è preceduto da una relazione generale illustrativa dei dati consuntivi.

Il Rendiconto generale recepisce le risultanze dei seguenti provvedimenti:

- il riaccertamento ordinario dei residui attivi e passivi al 31 dicembre 2017 ai sensi dell'articolo 3, comma 4, del decreto legislativo 23 giugno 2011, n. 118 e successive modificazioni e integrazioni (approvato dalla Giunta Provinciale con delibera n. 339 del 14 aprile 2018);
- dichiarazione di congruità del conto del Tesoriere in data 6 marzo 2018.

In data 23 giugno 2011 è stato emanato il D.Lgs, n. 118 "Disposizioni in materia di armonizzazione dei sistemi contabili e degli schemi di bilancio delle Regioni, degli enti locali e dei loro organismi, a norma degli articoli 1 e 2 della legge 5 maggio 2009, n. 42" il quale individua le norme per la realizzazione dei bilanci in coerenza con le disposizioni introdotte dalla legge di riforma di contabilità per tutte le amministrazioni pubbliche e riporta gli schemi di Rendiconto all'articolo 11, comma 12.

0 BEWERTUNGSKRITERIEN

Der Zyklus der Finanzplanung des Landes hat die Grundsätze und Beschränkungen der Buchhaltung, vorgeschrieben vom GvD 118/2011 und des LG 1/2002, nach dem obigen GvD geändert, beachtet.

Die Rechnungslegung des Haushalts 2017 wurde durch die Verwendung der Vorlagen auf Arconet, ebenfalls vorgesehen vom GvD 118/2011, vorgenommen.

Insbesondere hatten die neuen Rechnungslegungsprinzipien in Bezug auf die periodengerechte Finanzbuchhaltung und die Einführung des zweckgebundenen Mehrjahresfonds einen erheblichen Einfluss.

Die neuen harmonisierten Buchhaltungsregeln haben eine neue Klassifizierung, mit einer größeren Unterteilung der Haushaltskapitel, eingeführt. Dies führte zu einer starken Zunahme der Kapitel und zugleich, durch die erste Anwendung, zu einem exponentiellen Anstieg der notwendigen Haushaltsänderungen.

Ein weiterer einflussnehmender Faktor für die Finanzplanung war die Mehrjährigkeit des genehmigten Haushalts.

Im Finanzjahr 2017 begann auch die privatrechtliche Buchhaltung, die eine betriebswirtschaftliche Datenanalyse ermöglicht und die in der Abschlussrechnung enthaltenen Informationen sind besser verwendbar.

DIE ERGEBNISSE DER GEBARUNG

1 DIE EINNAHMEN

1.1 Analyse der festgestellten Einnahmen

Im Haushaltsjahr 2017 wurden Einnahmen in Höhe von 6.259,4 Millionen Euro festgestellt, 330,1 Millionen Euro mehr als im Vorjahr. Damit wurde zum ersten Mal der Schwellenwert von 6 Milliarden überschritten. Die insgesamt festgestellten Einnahmen sind um 171,4 Millionen niedriger als der entsprechende Wert laut endgültigem Haushaltsvoranschlag. Insgesamt belief sich der Haushaltsvoranschlag aller Einnahmentitel auf 6.430,8 Millionen Euro. Darin enthalten sind verschiedene Investitionseinnahmen, die mit ebenso vielen Ausgabenbereitstellungen (z.B. Tauschgeschäfte) in Verbindung stehen und die im Jahre 2017 nicht abgeschlossen wurden.

0 CRITERI DI VALUTAZIONE

Il ciclo della programmazione finanziaria provinciale ha seguito i principi ed i dettami di contabilità prescritti dal d.lgs. 118/2011 e della LP 1/2002 così come modificata in seguito al citato d.lgs.

La rendicontazione del bilancio 2017 è stata effettuata prendendo a modello gli schemi Arconet ministeriali previsti sempre dal d.lgs. 118/2011.

In particolare hanno avuto un impatto significativo i nuovi principi contabili riferiti alla competenza finanziaria potenziata e all'introduzione del fondo pluriennale vincolato.

Le nuove regole contabili armonizzate hanno imposto una nuova classificazione, maggiormente articolata, dei capitoli di bilancio. Ciò ha determinato una proliferazione dei capitoli, la quale, in sede di prima applicazione, ha comportato un aumento esponenziale di necessarie variazioni di bilancio.

Altro fattore impattante per la programmazione finanziaria è stata la pluriennalizzazione del bilancio autorizzatorio.

L'anno finanziario 2017 ha visto inoltre l'avvio della contabilità economico-patrimoniale, che consente l'analisi dei dati da un punto di vista aziendalistico e rende maggiormente fruibili le informazioni contenute nel rendiconto alla gestione.

I RISULTATI DELLA GESTIONE

1 LE ENTRATE

1.1 Analisi delle entrate accertate

Nell'esercizio 2017 sono state accertate entrate per un ammontare pari a 6.259,4 milioni di euro, superando per la prima volta la soglia dei 6 miliardi ed in aumento di 330,1 milioni rispetto all'anno precedente. L'accertamento complessivo delle entrate risulta di 171,4 milioni di euro inferiore rispetto alle previsioni definitive di competenza. Le previsioni complessive dei titoli di entrata sono ammontate a 6.430,8 milioni di euro e comprendevano diverse entrate in conto capitale correlate ad altrettanti stanziamenti sulla spesa (p.es. permute), che non si sono concretizzate nel 2017.

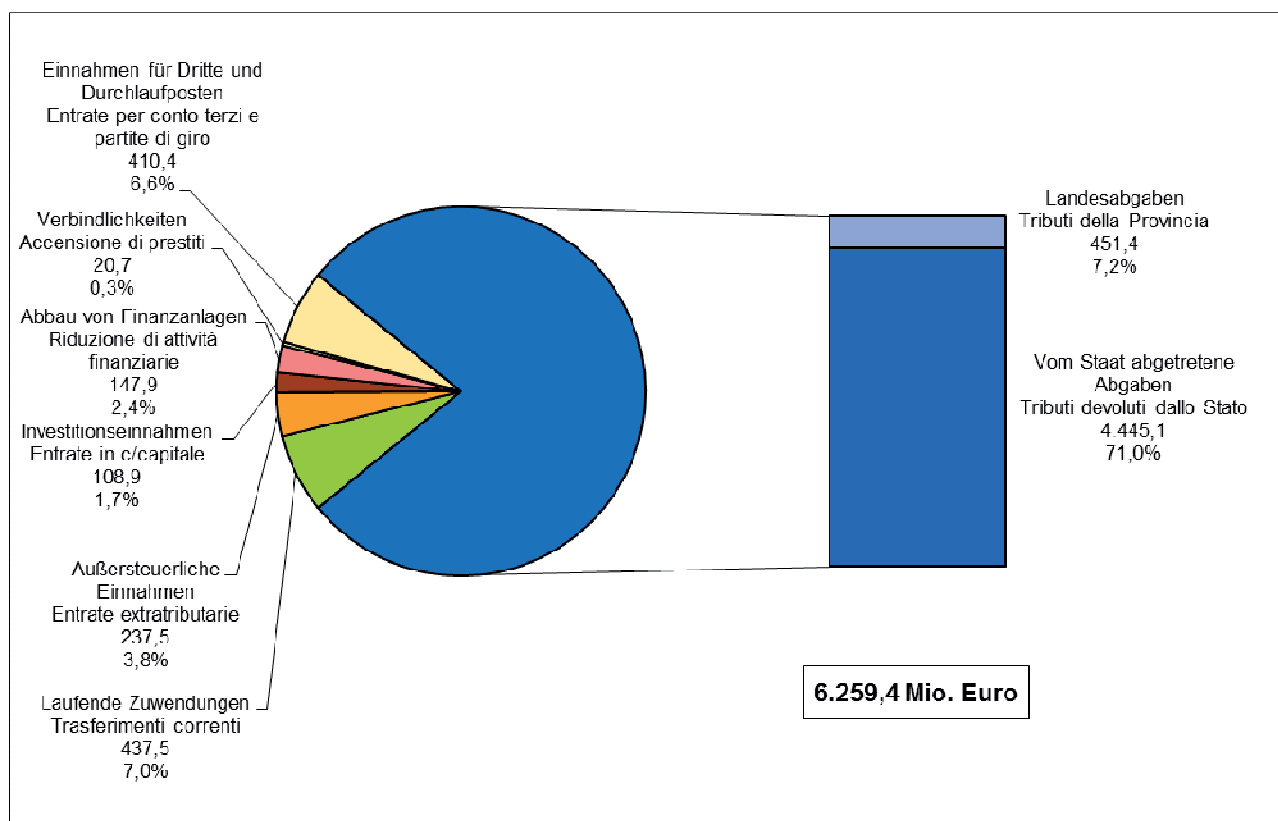
Mehr als drei viertel der festgestellten Einnahmen betreffen die Einnahmen aus Steuern. Tatsächlich beziehen sich 71,0% der Feststellungen auf die vom Staat abgetretenen Abgaben, während 7,2% den eigenen Abgaben zuzurechnen sind. Alle anderen Einnahmentypologien verkörpern Anteile von weniger als 10%, und zwar: die laufenden Zuwendungen 7,0%, die außersteuerlichen Einnahmen 3,8%, die Investitionseinnahmen 1,7%, der Abbau von Finanzanlagen 2,4%, die Verbindlichkeiten 0,3% und schließlich die Einnahmen für Dritte und Durchlaufposten 6,6%.

Im Haushaltsjahr 2017 wurde der Überschuss des vorherigen Jahres über einen Betrag von 129,6 Millionen Euro verwendet. Weiteres wurde nach Einführung des Prinzips der periodengerechten Finanzbuchhaltung der zweckgebundene Mehrjahresfonds (für laufenden Ausgaben und für Investitionsausgaben) über 1.267,9 Millionen eingetragen. Das Gesamtvolumen des Haushaltes betrug somit 7.828,2 Millionen Euro.

Sul totale delle entrate accertate oltre tre quarti riguardano entrate tributarie. Infatti il 71,0% degli accertamenti si riferisce a Tributi devoluti dallo Stato, mentre il 7,2% va imputato a Tributi propri. Tutte le altre tipologie di entrate rappresentano quote inferiori al 10%, in particolare: 7,0% i Trasferimenti correnti, 3,8% le Entrate extratributarie, 1,7% le Entrate in c/capitale, 2,4% le Riduzioni di attività finanziarie, 0,3% le Accensioni di prestiti ed infine 6,6% le Entrate per conto terzi e partite di giro.

Nel 2017 è stato utilizzato l'avanzo dell'anno precedente, per un importo di 129,6 milioni di euro. Inoltre, in seguito all'introduzione dei principi di contabilità finanziaria potenziata è stato iscritto il fondo pluriennale vincolato (per spese correnti e per spese in conto capitale) per 1.267,9 milioni di euro. Il volume complessivo di bilancio è quindi ammontato a 7.828,2 milioni di euro.

Festgestellte Einnahmen - 2017
Millionen Euro; prozentuelle Verteilung
Entrate accertate - 2017
milioni di euro; composizione percentuale

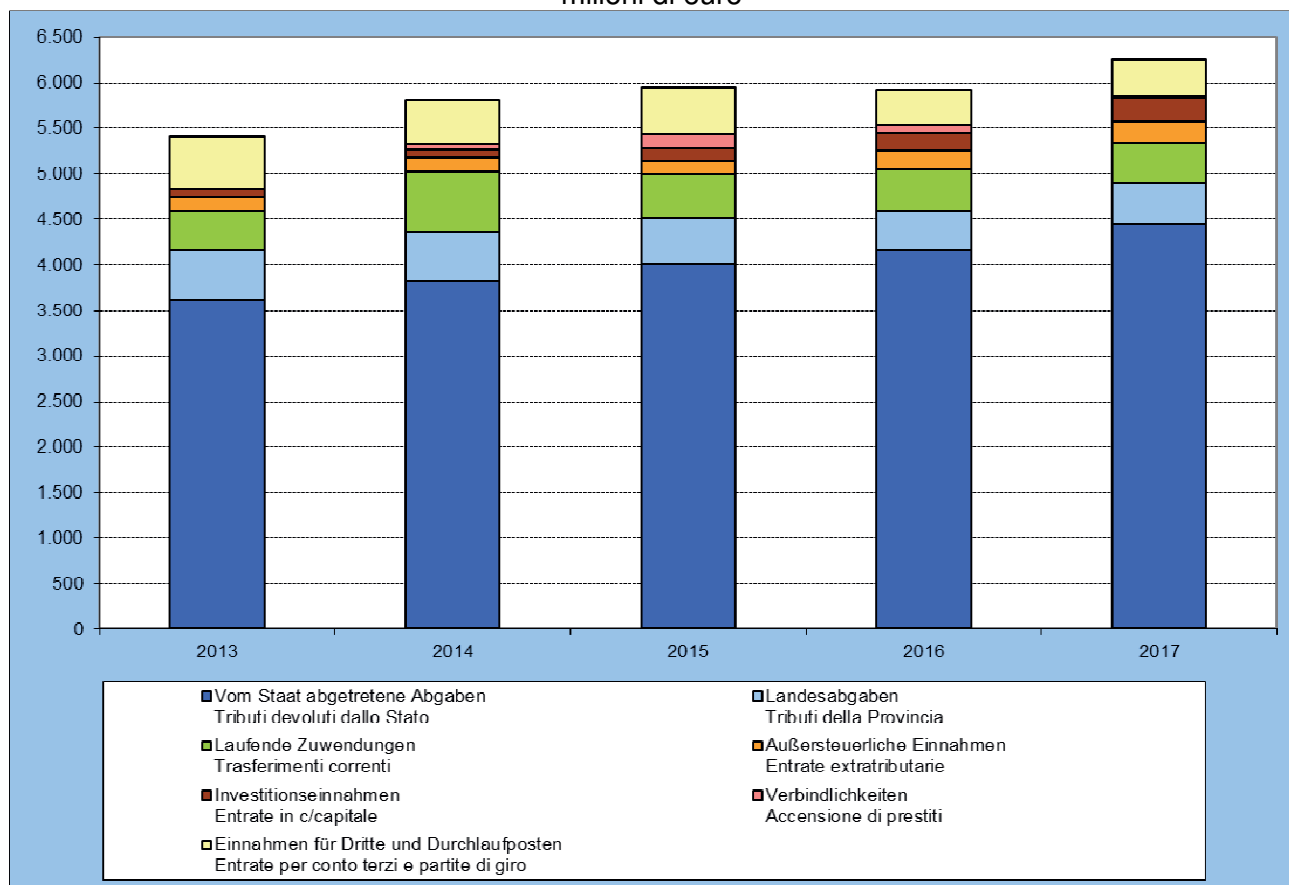


Festgestellte Einnahmen - 2013-2017

Millionen Euro

Entrate accertate - 2013-2017

milioni di euro



1.1.1 Einnahmen aus Abgaben

Vom Staat abgetretene Abgaben

In Bezug auf die Verbuchung der vom Staat abgetretenen Abgaben, verweisen die Bestimmungen der Harmonisierung auf das Kassenprinzip. Dieses Prinzip betrifft alle vom Land direkt eingenommenen Abgaben mit deren Feststellung auf Grund des im Jahr eingehobenen Aufkommens. Einzige Ausnahme bilden jene Abgaben, welche weiterhin vom Ministerium für Wirtschaft und Finanzen zugewiesen werden (MwSt auf Importe, Steuern auf Glücksspiele). Für diese gilt weiterhin die Feststellung auf der Grundlage von Schätzungen der zustehenden Beträge. Die Feststellung nach dem Kassenprinzip für die größten Abgaben (Irpéf, Ires, MwSt auf Inlandsoperationen) entspricht somit einem Akkonto, mit einer positiven oder negativen Saldozahlung nach endgültiger Festlegung der zustehenden Beträge, in der Regel nach zwei Jahren.

Die wichtigsten vom Staat abgetretenen Abgaben sind die Einkommenssteuer der natürlichen Personen (Irpéf), die Steuer auf das Einkom-

1.1.1 Entrate tributarie

Tributi devoluti dallo Stato

Per quanto riguarda la contabilizzazione dei tributi devoluti dallo Stato, l'armonizzazione fa riferimento al cosiddetto principio di cassa. Tale principio riguarda tutti i tributi incassati direttamente dalla Provincia con accertamento in base al gettito incassato nell'anno. Unica eccezione è prevista per i tributi ancora devoluti dal Ministero dell'Economia e delle Finanze (Iva importazione e imposte sui giochi), per i quali l'accertamento si basa su stime di spettanza. L'accertamento di cassa per i maggiori tributi (Irpéf, Ires, Iva interna) corrisponde pertanto ad un acconto, con saldo positivo o negativo a conguaglio dopo la determinazione definitiva delle spettanze, di norma dopo due anni.

I principali tributi devoluti dallo Stato sono l'Imposta sul reddito delle persone fisiche (Irpéf), l'Imposta sul reddito delle società (Ires) e

men der Gesellschaften (Ires) und die Mehrwertsteuer (MwSt.). Im Jahr 2017 beträgt ihr Steueraufkommen jeweils 2.265,3 Millionen Euro, 303,0 Millionen Euro und 845,4 Millionen Euro. Das Aufkommen der Fabrikationssteuer auf Benzin, der Registersteuer, der Steuer auf den Verbrauch von Tabakwaren und der Fabrikationssteuer auf Bier liegt hingegen im Bereich zwischen 50 und 150 Millionen Euro. Das Steueraufkommen aller anderen Abgaben beläuft sich auf weniger als 50 Millionen Euro.

Die **Irpef** verzeichnet gegenüber dem Jahr 2016 eine Steigerung von 13,9% (+275,7 Millionen Euro), bedingt durch verschiedene Faktoren. Die beträchtliche Steigerung des Irpef-Aufkommens der Kompetenzgebarung um 168,2 Millionen (+9,5%) ist auf die Überweisungen der Rückbehalte auf Einkommen der Arbeitnehmer seitens der Arbeitgeber zurückzuführen, während die „Verdoppelung“ der Feststellung von Rückständen vergangener Jahre (+94,8 Millionen gleich +98,7%) dem Eingang einer ausstehenden Irpef-Saldozahlung zuzuschreiben ist. Der Wert der Neuordnung von Rückständen (in diesem Jahr vom Haushaltsjahr 2015 auf jenes 2017), wie von den Bestimmungen im Bereich der Harmonisierung der öffentlichen Haushalte vorgesehen, ist im Verhältnis zum Jahr 2016 ebenfalls gestiegen (+12,7 Millionen gleich +10,1%).

Die **Ires**, mit einem Steueraufkommen von 303,0 Millionen Euro im Jahre 2017, verzeichnet einen Rückgang von 12,4 Millionen Euro (-3,9%). Diese Verminderung ist auf die leicht negative Entwicklung der Ires-Zahlungen im Jahr zurückzuführen. Es wird daran erinnert, dass das Stabilitätsgesetz des Staates des Jahres 2016 ab dem Steuerjahr 2017 eine Senkung des Steuersatzes von 27,5% auf 24% vorgesehen hatte. Dies wird sich ab dem Jahr 2018 auf die Ires-Überweisungen auswirken.

Die Feststellung der dem Land zustehenden **MwSt. auf Inlandsgeschäfte** beläuft sich im Jahr 2017 auf 706,8 Millionen Euro und ist somit im Vergleich zum Jahr 2016 um 9,9 Millionen Euro (+1,4%) gestiegen. Die MwSt. aus der Kompetenzgebarung verzeichnet einen Anstieg über 5,3 Millionen Euro (+0,8%). Die außerordentliche Neuordnung der Rückstände des Jahres 2015 beläuft sich auf 15,4 Millionen (10,8 Millionen im Jahr 2016). Die dem Land zustehende **MwSt. auf Importe** wurde im Jahr 2017 mit 135,6 Millionen Euro festgestellt; im Vergleich zum Jahr 2016 ergibt sich hier eine

l'Imposta sul valore aggiunto (Iva). Nel 2017 il loro gettito ammonta rispettivamente a 2.265,3 milioni di euro, 303,0 milioni di euro e 845,4 milioni di euro. Il gettito dell'imposta di fabbricazione sulla benzina, dell'imposta di registro, dell'imposta sul consumo dei tabacchi e dell'imposta di fabbricazione sulla birra è invece compreso tra i 50 e i 150 milioni di euro. Tutti gli altri tributi hanno un gettito inferiore a 50 milioni di euro.

L'**Irpef** registra, rispetto all'anno 2016, un aumento del 13,9%, pari a +275,7 milioni di euro. L'aumento è dovuto a diversi fattori. L'aumento considerevole del gettito Irpef di competenza dell'anno di 168,2 milioni (+9,5%) è da ricondurre ai versamenti delle ritenute su retribuzioni dei dipendenti da parte dei sostituti d'imposta, mentre il "raddoppio" dell'accertamento in competenza di arretrati relativi ad anni precedenti (+94,8 milioni pari a +98,7%) di euro) è dovuto all'incasso di un saldo Irpef arretrato. La reimputazione di residui (quest'anno dall'esercizio 2015 al 2017), prevista dalla normativa sulla armonizzazione dei conti pubblici, è risultata anch'essa cresciuta rispetto al 2016 (+ 12,7 milioni pari a +10,1%).

L'**Ires**, con un gettito di 303,0 milioni di euro nel 2017, è in calo di 12,4 milioni di euro (-3,9%). La diminuzione segue l'andamento leggermente negativo dei versamenti Ires nell'anno. Si ricorda che la legge di stabilità dello Stato 2016 aveva introdotto a partire dall'anno d'imposta 2017 la riduzione dell'aliquota ordinaria dal 27,5% al 24% i cui effetti sui riversamenti si manifesteranno dall'anno 2018 in poi.

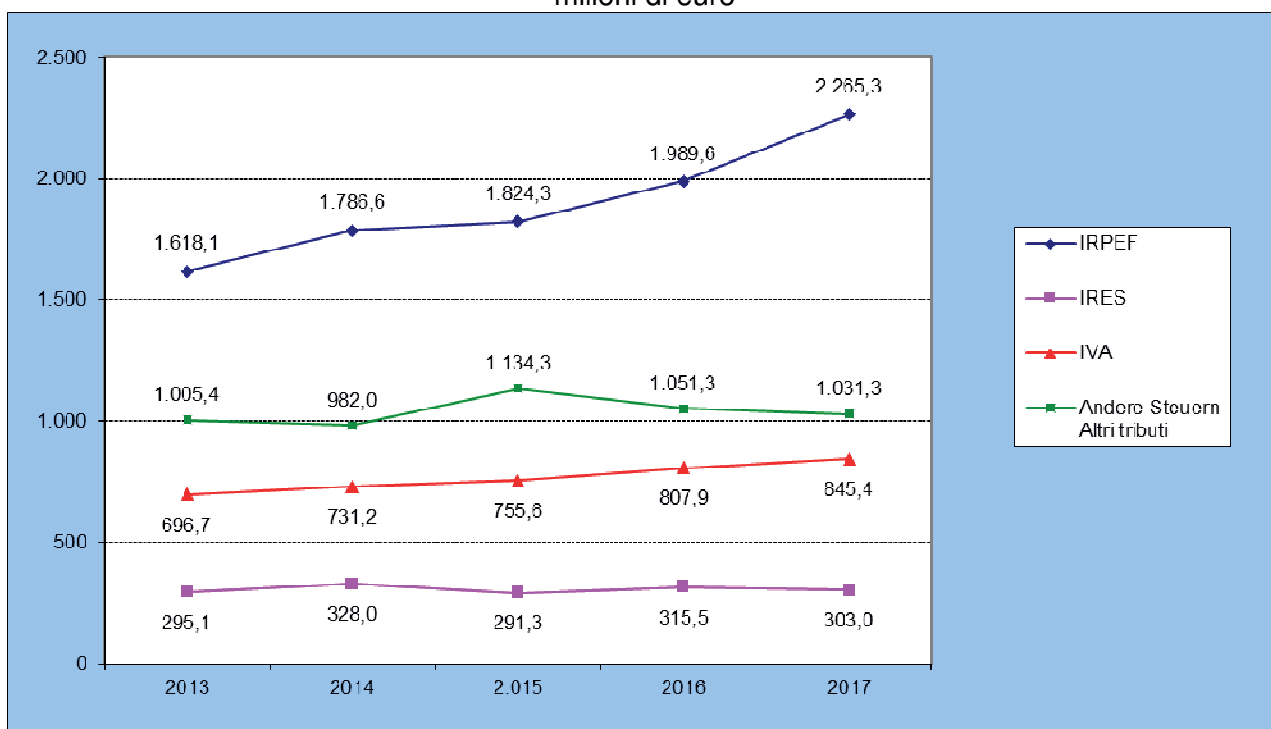
L'andamento della spettanza dell'**Iva interna**, accertata nel 2017 per l'importo di 706,8 milioni di euro, si dimostra in aumento (+9,9 milioni pari a +1,4%). L'Iva di competenza registra un incremento di 5,3 milioni di euro (+0,8%). La reimputazione straordinaria di residui dell'anno 2015 ammonta invece a 15,4 milioni di euro (10,8 milioni nel 2016). Alla somma devoluta va aggiunta anche la spettanza derivante dall'**Iva all'importazione**, pari a 135,6 milioni di euro, in aumento del 22,1% rispetto al 2016. L'incremento è influenzato dall'aumento del prezzo del petrolio rispetto all'anno precedente.

Steigerung von 22,1%. Dies ist auf die Erhöhung des Erdölpreises im Vergleich zum Vorjahr zurückzuführen.

Bei den anderen Steuern wird auf das Wegfallen beträchtlicher Beträge bestehend aus Rückständen vergangener Jahre verwiesen, da diese allmählich vom Staat zurückgezahlt wurden. Im Jahr 2017 wurde dieser Trend durch die Auszahlung seitens des Staates von zwei Jahresraten des veränderlichen Anteils über insgesamt 311,9 Millionen Euro aufgewogen.

Fra gli Altri tributi devoluti va segnalato il venire meno di cospicui importi di arretrati che man mano sono stati recuperati dallo Stato. Nel 2017 tale tendenza è stata compensata dall'erogazione da parte dello Stato di due annualità relative alla quota variabile, per un importo complessivo di 311,9 milioni di euro.

Vom Staat abgetretene Abgaben - 2013-2017
Millionen Euro
Tributi devoluti dallo Stato - 2013-2017
milioni di euro



Landesabgaben

Die wichtigsten Landesabgaben sind die regionale Wertschöpfungssteuer (Irap), der Regionalzuschlag auf die Einkommenssteuer der natürlichen Personen und die Kraftfahrzeugsteuer des Landes. Im Jahre 2017 beträgt ihr Steuerertrag respektive 267,9 Millionen Euro, 23,5 Millionen Euro und 111,7 Millionen Euro. Die restlichen Landesabgaben (Versicherungssteuer, Landesumschreibungssteuer, usw.) belaufen sich auf insgesamt 48,3 Millionen Euro.

Tributi della Provincia

I principali tributi della Provincia sono l'Imposta regionale sulle attività produttive (Irap), l'addizionale regionale all'Irpef e la tassa automobilistica provinciale. Nel 2017 il loro gettito ammonta rispettivamente a 267,9 milioni di euro, 23,5 milioni di euro e 111,7 milioni di euro. Gli altri tributi propri (imposta sulle assicurazioni, imposta provinciale di trascrizione, ecc.) ammontano complessivamente a 48,3 milioni di euro.

Landesabgaben - 2013-2017
 Millionen Euro
Tributi della Provincia - 2013-2017
 milioni di euro



Im Vergleich zum Vorjahr verzeichnet das, im Jahr 2017 auf 267,9 Millionen Euro festgesetzte, **Irapp**-Aufkommen eine Zunahme von 17,8 Millionen Euro (+6,6%). Die Zunahme betrifft die von Privatunternehmen gezahlte Irapp, während das Irapp-Aufkommen für öffentliche Körperschaften nahezu konstant geblieben ist (+0,9 Millionen Euro). Die Zunahme der IRAP wurde zum überwiegenden Teil durch das Wegfallen der Verrechnungen für zu viel gezahlte IRAP nach der Einführung der Absetzbarkeit der Arbeitskosten von der Irapp-Bemessungsgrundlage (Stabilitätsgesetz für das Jahr 2015) verursacht. Zum Teil ist die Zunahme auch auf die bessere wirtschaftliche Konjunktur zurückzuführen.

Il gettito dell'**Irapp** accertato nell'anno 2017 per un importo di 267,9 milioni di euro, evidenzia un aumento di 17,8 milioni pari a (+6,6%) rispetto al 2016. L'aumento riguarda l'Irap privata, mentre l'IRAP pubblica ha un andamento stabile (+0,9 milioni di euro). L'aumento dell'IRAP privata è causato per la maggior parte dal venire meno delle compensazioni dell'IRAP versata in eccesso dopo l'introduzione della deducibilità del costo di lavoro dalla base imponibile IRAP (con legge di stabilità per l'anno 2015). In parte l'aumento dell'IRAP è dovuto anche al miglioramento dell'andamento economico.

Das Steueraufkommen des **regionalen Irpef-Zuschlages** verzeichnet einen Rückgang um 8,4 Millionen Euro (-27,2%) im Vergleich zum Jahr 2016. Diese Abnahme ist auf die Anhebung der No-Tax-Area (d.h. des Absetzbetrages) um weitere 8.000 Euro von 20.000 Euro auf nun 28.000 Euro, die jedem Steuerzahler zusteht, zurückzuführen. Die Anhebung der No-Tax-Area wurde mit dem Finanzgesetz 2016 eingeführt.

Il gettito dell'**addizionale regionale all'Irpef** registra un calo di 8,4 milioni (-27,2%) rispetto all'anno 2016. Il calo è dovuto all'innalzamento della no tax area (ovvero la deduzione) per ulteriori euro 8.000 e quindi da euro 20.000 a euro 28.000, spettante ad ogni contribuente. L'innalzamento della no tax area è stata introdotta dalla legge finanziaria provinciale 2016.

Das festgestellte **Steueraufkommen der Kraftfahrzeugsteuer** weist einen Zuwachs von 11,0

Il gettito accertato della **tassa automobilistica** registra un incremento di 11,0 milioni di euro,

Millionen Euro auf, infolge der Verlegung des Rechtssitzes weiterer Mietwagenfirmen nach Südtirol und der damit verbundenen Zunahme der Kfz-Neuzulassungen.

1.1.2 Einnahmen aus laufenden Zuwendungen

Aufgrund der geltenden Finanzbestimmungen betragen die Einnahmen des Titels II für das Jahr 2017 437,5 Millionen Euro: Sie beziehen sich vor allem auf die Rückvergütungen für die Schule (250 Millionen) und deren Rückstände (100 Millionen), die übertragenen Befugnisse im Bereich der Staatsstraßen, Motorisierung, Arbeit, Kataster und Wasserschutzbauten (50 Millionen). Für die staatlichen Zuweisungen wurden weiters 17,7 Millionen Euro festgesetzt, für die regionalen Zuweisungen 13 Millionen, für die laufenden Zuwendungen von Unternehmen und privaten Sozialeinrichtungen 4,9 Millionen und für die laufenden Einnahmen aus Zuwendungen der EU konnten 2 Millionen Euro festgestellt werden.

1.1.3 Außersteuerliche Einnahmen

Die außersteuerlichen Einnahmen belaufen sich auf 237,5 Millionen Euro mit einer Zunahme im Vergleich zu den Feststellungen 2016 (210,8 Millionen) von 26,7 Millionen Euro. Dieser Zuwachs ist fast zur Gänze auf die Zunahme von Rückerstattungen und Widerruf von Beiträgen und auf die Spesenrückvergütungen für das zu anderen Körperschaften berufene Personal zurückzuführen.

1.1.4 Investitionseinnahmen

Die Einnahmen des Titels IV werden mit 108,9 Millionen Euro festgestellt. Sie beziehen sich auf Einnahmen aus der Veräußerung von Vermögensgütern (17,4 Millionen Euro), aus Investitionsbeiträgen (11,1 Millionen Euro), aus Kapitalzuwendungen von öffentlichen Körperschaften, der EU und von Unternehmen (34,7 Millionen Euro) sowie auf Einnahmen aus Rückerstattungen, Eintreibungen und Rückzahlungen von Körperschaften, Familien und Unternehmen (45,6 Millionen). Alle Einnahmen-Kategorien sind im Vergleich zum Vorjahr im Steigen begriffen.

1.1.5 Einnahmen aus dem Abbau von Finanzanlagen

Diese Einnahmen-Typologien haben im Laufe des Jahres 2017 Feststellungen über 147,9 Mil-

in seguito al trasferimento in Alto Adige di ulteriori società di noleggio ed al conseguente aumento di immatricolazioni di veicoli in provincia.

1.1.2 Entrate da trasferimenti correnti

In base alle vigenti norme finanziarie le entrate del Titolo II, che ammontano per l'anno 2017 a 437,5 milioni di euro, si caratterizzano in particolare per i rimborsi della funzione scuola (250 milioni) ed i relativi arretrati (100 milioni), per le funzioni delegate in materia di viabilità statale, motorizzazione civile, lavoro, catasto e opere idrauliche (50 milioni). Per le assegnazioni statali sono stati inoltre accertati 17,7 milioni di euro, per le assegnazioni da amministrazioni locali 13 milioni di euro, per trasferimenti correnti da imprese ed istituzioni sociali private 4,9 e per le entrate UE di parte corrente sono stati accertati 2 milioni di euro.

1.1.3 Entrate extratributarie

Le entrate extratributarie ammontano a 237,5 milioni di euro, evidenziando un aumento rispetto agli accertamenti 2016 (210,8 milioni) pari a 26,7 milioni di euro, dovuto quasi interamente dall'aumento di restituzioni e revoche di contributi e di rimborsi per le spese per personale comandato presso altri enti.

1.1.4 Entrate in conto capitale

Le entrate del Titolo IV registrano accertamenti per 108,9 milioni di euro, dovuti a proventi derivanti dall'alienazione di beni (17,4 milioni di euro), a contributi agli investimenti (11,1 mio di Euro), a trasferimenti in conto capitale da amministrazioni pubbliche, dalla UE e da imprese (34,7 milioni di euro) e da rimborsi, recuperi e restituzioni da amministrazioni, famiglie ed imprese (45,6 milioni di euro). Tutte le categorie di entrata sono risultate in aumento rispetto all'anno precedente.

1.1.5 Entrate da riduzione di attività finanziarie

Tali tipologie di entrate hanno registrato nel corso del 2017 accertamenti per 147,9 milioni

lionen Euro generiert. Dies ist fast zur Gänze auf die Forderungen, die von den Rotationsfonds überwiesen wurden, zurückzuführen. Im Vergleich zum Jahr 2016 wird eine Zunahme von mehr als 10 Millionen Euro verzeichnet.

1.1.6 Verbindlichkeiten

Das Land hat im Haushaltsjahr 2017 Einnahmen aus Darlehen über 6,1 Millionen Euro für Maßnahmen an den Staatsimmobilien festgestellt. Weiters wurden 25 Millionen Euro, die sich auf Kreditgewährungen der Region Trentino-Südtirol beziehen, verbucht. Davon wurden 10,4 Millionen dem Jahr 2018 zugeordnet. Die Feststellungen für Verbindlichkeiten betragen im Jahr 2017 insgesamt 20,7 Millionen und sind im Vergleich zum Vorjahr um 58,7 Millionen Euro gesunken.

1.2 Gebarung der aktiven Rückstände

Die Rückstände betragen zum 01.01.2017 1.928,4 Millionen Euro, davon wurden 594,3 Millionen Euro im Laufe des Jahres eingehoben. Die Mindereinnahmen auf Rückstände beliefen sich auf 14,7 Millionen Euro. Ein Großteil der Mindereinnahmen bezieht sich auf den Abschluss der EU-Programme 2007-2013.

Die endgültigen Aktivrückstände der Jahre vor dem Jahr 2017 betragen folglich 1.319,4 Millionen Euro. Hinzu kommen die Rückstände aus dem Kompetenzhaushalt 2017 über 657,1 Millionen Euro. Die endgültigen Rückstände zum 31.12.2017 belaufen sich auf 1.976,5 Millionen Euro und entsprechen dem Wert laut Beschluss zur Ordentlichen Neufeststellung der Rückstände. Im Vergleich zum Vorjahr haben sich die aktiven Rückstände um 48,4 Millionen Euro (+2,5%) erhöht.

di euro, dovuti quasi interamente ai crediti riversati dai fondi di rotazione. Rispetto al 2016 si registra un aumento di oltre 10 milioni di euro.

1.1.6 Entrate da accensione prestiti

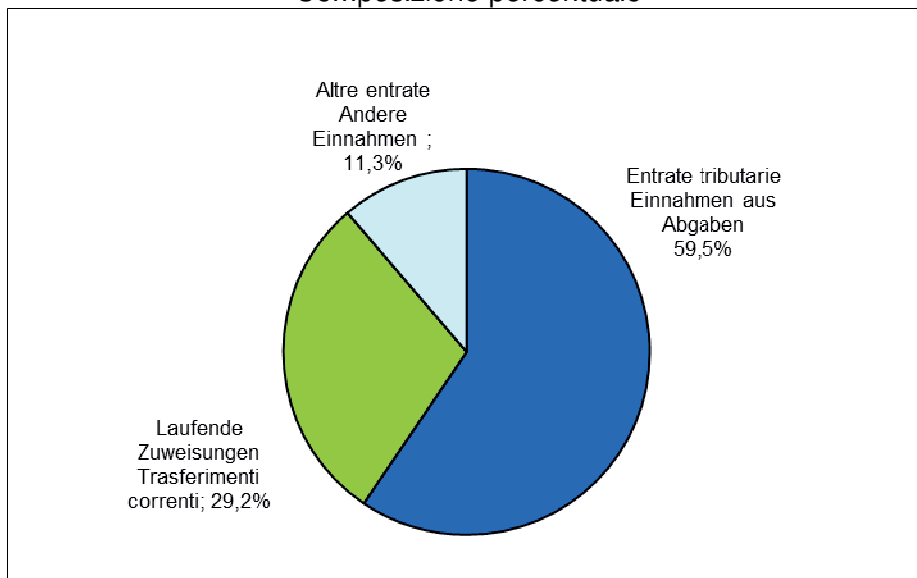
Nell'esercizio 2017 la Provincia ha accertato entrate da mutuo pari a 6,1 milioni di euro per interventi sugli immobili dello Stato; inoltre ha contabilizzato 25 milioni di euro riferiti a concessioni di crediti assegnate dalla Regione Trentino-Alto Adige, di cui 10,4 imputati al 2018. Gli accertamenti complessivi per accensione prestiti nel 2017, pari a 20,7 milioni di euro, risultano in calo di 58,7 milioni di euro rispetto all'anno precedente.

1.2 Gestione dei residui attivi

I residui attivi all'1/1/2017 ammontavano a 1.928,4 milioni di euro, di cui 594,3 sono stati riscossi durante l'anno. Le minori entrate in conto residui ammontano a 14,7 milioni di euro. Gran parte delle minori entrate si riferiscono alla chiusura della programmazione UE 2007-2013.

I residui attivi finali provenienti dagli anni antecedenti al 2017 ammontano di conseguenza a 1.319,4 milioni di euro. A questi si aggiungono i residui derivanti dalla competenza 2017, pari a 657,1 milioni di euro. I residui finali al 31/12/2017 corrispondono a quanto deliberato in sede di riaccertamento ordinario dei residui ed ammontano a 1.976,5 milioni di euro. Rispetto all'anno precedente i residui attivi sono cresciuti di 48,4 milioni di euro (+2,5%).

Aktive Rückstände (ohne Durchlaufposten) - 2017
 Prozentuelle Verteilung
Residui attivi (escluse partite di giro) - 2017
 Composizione percentuale



2 DIE AUSGABEN

2.1 Analyse der Ausgabenzweckbindungen

Der Gesamtbetrag der Zweckbindungen ohne zweckgebundenen Mehrjahresfonds beträgt 6.265,3 Millionen Euro.

Aus wirtschaftlicher Sicht der Zweckbindungen ergibt sich, dass sich die laufenden Ausgaben auf 4.232,2 Millionen Euro belaufen, die Investitionsausgaben bei 1.123,7 Millionen liegen, während jene für die Erhöhung der Finanzanlagen 455,0 Millionen betragen.

Die Ausgaben für die Rückzahlung von Darlehen betragen 44,0 Millionen. Die Zweckbindungen der Ausgaben für Dritte und Durchlaufposten betragen 410,4 Millionen.

2 LE SPESE

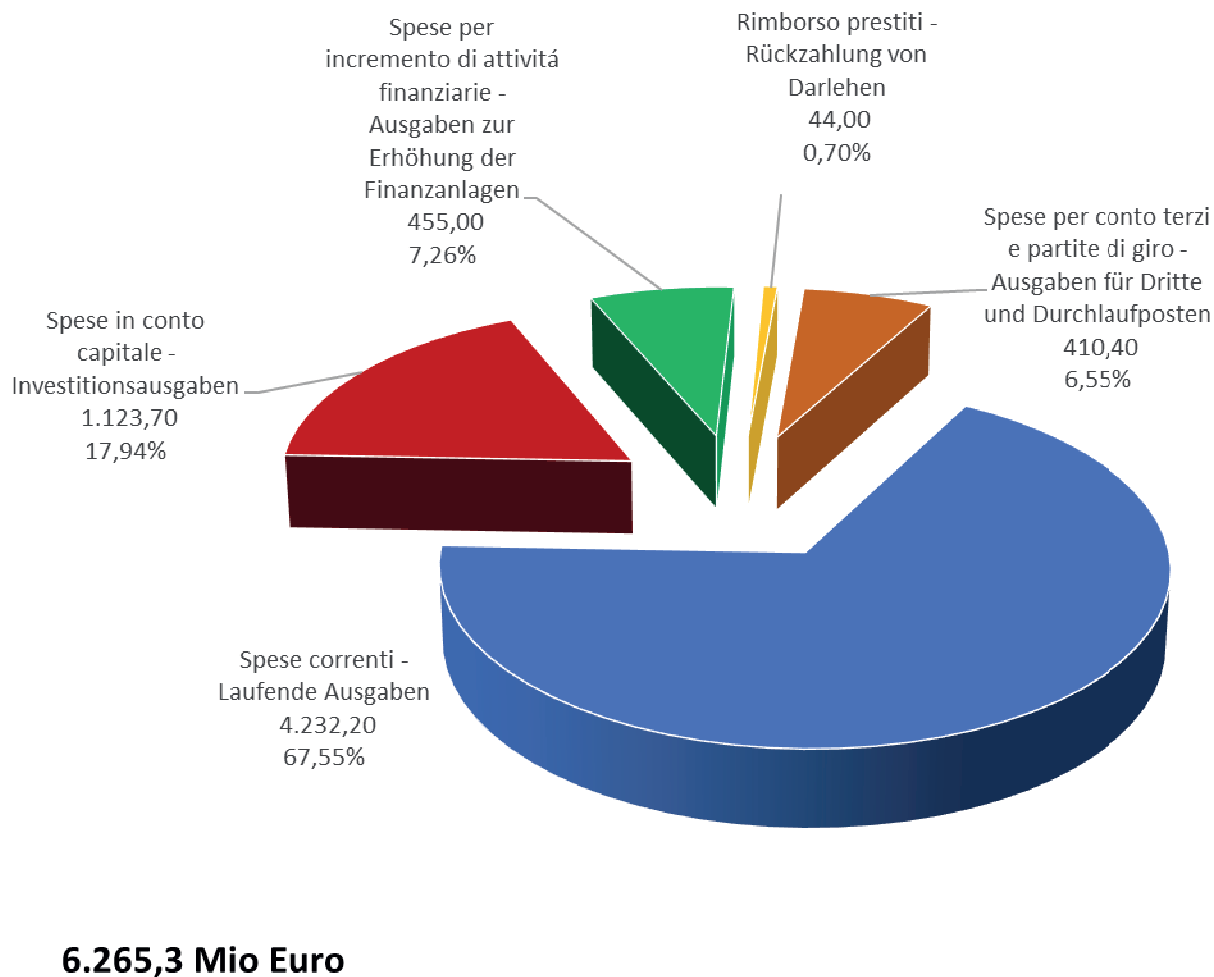
2.1 Analisi degli impegni di spesa

La massa degli impegni, al netto del fondo pluriennale vincolato, ammonta a 6.265,3 milioni di euro.

Analizzando la natura economica degli impegni, risulta che le spese correnti sono di 4.232,2 milioni di euro, quelle in conto capitale sono 1.123,7 milioni mentre quelle per incremento di attività finanziarie ammontano a 455,0 milioni.

La spesa per rimborso di prestiti è stata di 44,0 milioni. Per quanto riguarda le spese per le uscite per conto terzi e partite di giro la spesa impegnata ammonta a 410,4 milioni.

Ausgabenzweckbindungen - 2017
Millionen Euro; prozentuelle Verteilung
Impegni di spesa - 2017
milioni di euro; composizione percentuale



**VERIFICA COPERTURA FINANZIARIA DEGLI INVESTIMENTI
ÜBERPRÜFUNG DER FINANZIELLEN DECKUNG DER INVESTITIONEN**

Nell'esercizio 2017 costituisce copertura degli investimenti, oltre alle entrate imputate al titolo 4 - 5 - 6, il saldo corrente risultante dai prospetti degli equilibri di bilancio.

Im Jahr 2017 trägt zur Deckung der Investitionen neben den Einnahmen aus Titel 4 - 5 - 6 auch der resultierende Saldo bei, welcher aus dem Haushaltsgleichgewicht hervorgeht.

(in milioni di euro)
(in Millionen Euro)

Accertamenti/Impegni
Feststellungen/Zweckbindungen

MARGINE CORRENTE 2017 RISULTANTE DAL PROSPETTO DEGLI EQUILIBRI LAUFENDER SALDO 2017, DER SICH AUS DEM HAUSHALTSGLEICHGEWICHT ERGIBT	1.260,12
ACCERTAMENTI - ENTRATE TITOLO 4 al netto di quelle relative al rimborso prestiti FESTSTELLUNGEN - EINNAHMEN TITEL 4 abzüglich jener, welche sich auf die Rückerstattung von Darlehen beziehen	64,86
ACCERTAMENTI - ENTRATE TITOLO 5 FESTSTELLUNGEN - EINNAHMEN TITEL 5	147,86
ACCERTAMENTI - ENTRATE TITOLO 6 FESTSTELLUNGEN - EINNAHMEN TITEL 6	20,69
TOTALE COPERTURA FINANZIARIA INVESTIMENTI FINANZIELLE DECKUNG DER INVESTITIONEN INSGESAMT	1.493,53
TOTALE IMPEGNI DI COMPETENZA PER INVESTIMENTI ESERCIZIO 2017 (*) GESAMTE KOMPETENZZWECKBINDUNGEN FÜR INVESTITIONEN IM HAUSHALTSJAHR 2017 (*)	1.156,05
di cui direttamente sostenuti dall'Amministrazione Provinciale davon direkt von der Landesverwaltung getragen	353,04
di cui contributi agli investimenti davon Investitionsbeiträge	803,01

(*) senza FPV

(*) ohne ZMF

2.2 Gebarung der passiven Rückstände

Zu Beginn des Jahres beliefen sich die übertragenen Rückstände auf 1.297,9 Millionen. Nach der ordentlichen Neufeststellung der Rückstände, belaufen sich die passiven Rückstände der Vorjahre auf 517,7 Millionen.

Die aus der Kompetenzgebarung hervorgehenden Ausgaberrückstände belaufen sich auf 1.303,8 Millionen. Somit ergibt sich am Ende des Jahres 2017 ein globales Volumen der Rückstände von 1.821,5 Millionen Euro.

Abzüglich der Durchlaufposten geht hervor, dass 32% der Rückstände den laufenden Ausgaben zuzurechnen sind, 44% den Investitionsausgaben und die restlichen 24% sind den Ausgaben für die Erhöhung der Finanzanlagen zugeordnet.

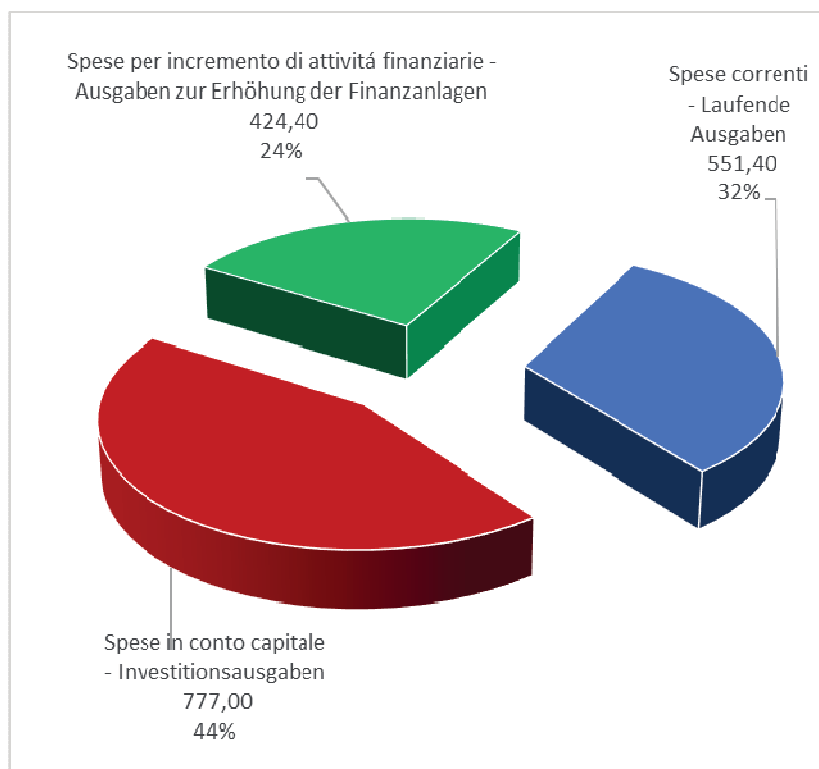
2.2 Gestione dei residui passivi

A inizio esercizio i residui riportati ammontavano a 1.297,9 milioni. Dopo il riaccertamento ordinario dei residui, i residui passivi da esercizi precedenti sono di 517,7 milioni.

I residui risultanti dalla gestione della competenza ammontano a 1.303,8 milioni di euro, portando a 1.821,5 milioni di euro il volume globale dei residui a fine esercizio 2017.

Escludendo le partite di giro, emerge che il 32% del volume globale dei residui va imputato alle spese correnti, il 44% va imputato alle spese in conto capitale ed il restante 24% va imputato alle spese per incremento attività finanziaria.

Gesamte passive Rückstände (ohne Durchlaufposten) - 2017
 Prozentuelle Verteilung
Residui passivi totali (escluse partite di giro) - 2017
 Composizione percentuale



2.3 Die Zweckbindungsfähigkeit

Die Zweckbindungsfähigkeit stellt einen Indikator des Verwirklichungsgrades der im Haushaltsvoranschlag festgesetzten Ziele dar und

2.3 La capacità d'impegno

La capacità d'impegno costituisce un indicatore del grado di realizzazione degli obiettivi prefissati in sede di bilancio di previsione e quindi

somit die Effizienz der Autonomen Provinz Bozen.

Ab dem 1. Januar 2016 hat auch die Autonome Provinz Bozen die neuen Prinzipien des harmonisierten Buchhaltungssystems übernommen. Das Prinzip der periodengerechten Finanzbuchhaltung hat neue Regeln in Bezug auf die Ausgabenzweckbindung eingeführt und hat den zweckgebundenen Mehrjahresfonds geschaffen.

Die Zweckbindungen belaufen sich auf 6.265,3 Millionen, während der zweckgebundene Mehrjahresfonds 1.157,5 Millionen beträgt. Die gesamten Zweckbindungen belaufen sich deshalb auf 7.422,80 Millionen, dieser Betrag ist um 405,40 Millionen niedriger als die endgültige Prognose der Kompetenz, welche 7.828,20 Millionen beträgt.

Das Diagramm listet die gesamten Zweckbindungen, einschließlich des zweckgebundenen Mehrjahresfonds, getrennt nach den einzelnen Aufgabenbereichen (ohne die Durchlaufposten) und den prozentuellen Nutzungsgrad der Ressourcen (das Verhältnis zwischen Zweckbindung und Kompetenzbereitstellung) auf.

Es ist zu beachten, dass die Gesamtkapazität der Zweckbindungen, ohne der Durchlaufposten, 95,25% erreicht.

dell'efficienza della Provincia Autonoma di Bolzano.

Dal 1° gennaio 2016 anche la Provincia autonoma di Bolzano ha adottato i nuovi principi del sistema contabile armonizzato. Il principio della competenza finanziaria potenziata ha introdotto nuove regole riguardo gli impegni di spesa e reso necessario la creazione del Fondo pluriennale vincolato.

L'impegnato risulta di 6.265,3 milioni mentre il Fondo pluriennale vincolato ammonta a 1.157,5 milioni. L'impegnato complessivo delle spese risulta quindi di 7.422,80 milioni, inferiore di 405,40 milioni rispetto alle previsioni definitive di competenza che ammontano a 7.828,2 milioni.

Nel grafico vengono elencati i totali degli impegni, comprensivi del Fondo pluriennale vincolato, distinti per singola missione (escluse le partite di giro) e la percentuale di utilizzo delle risorse (rapporto tra impegno e stanziamento di competenza).

Da notare che la capacità di impegno totale, al netto delle partite di giro, raggiunge il 95,25%.

Zweckbindungen nach Aufgabenbereich - 2017
 Millionen Euro; Zweckbindungsfähigkeit (Zweckbindung/Endgültige Bereitstellung in %)
Impegni per Missione - 2017
 milioni di euro; capacità d'impegno (impegno/stanziamiento definitivo in %)

Servizi istituzionali, generali e di gestione - Institutionelle Allgemein- und Verwaltungsdienste	811,80	85,60%
Istruzione e diritto allo studio - Ausbildung und Recht auf Bildung	1.066,60	98,94%
Tutela e valorizzazione dei beni e delle attività culturali - Schutz und Aufwertung kultureller Güter und Tätigkeiten	83,80	94,68%
Politiche giovanili, sport e tempo libero - Maßnahmen für die Jugend, Sport und Freizeit	76,60	99,32%
Turismo - Tourismus	55,80	98,90%
Assetto del territorio ed edilizia abitativa - Raumordnung und Wohnungsbau	197,40	96,83%
Sviluppo sostenibile e tutela del territorio e dell'ambiente - Nachhaltige Entwicklung mit Gebiets- und Umweltschutz	134,90	91,13%
Trasporti e diritto alla mobilità - Verkehr und Mobilitätsförderung	512,10	97,77%
Soccorso civile - Freiwilliger Rettungsdienst	60,80	100,00%
Diritti sociali, politiche sociali e famiglia - Soziale Rechte, Sozial- und Familienpolitik	616,20	97,10%
Tutela della salute - Gesundheitsschutz	1.514,80	99,01%
Sviluppo economico e competitività - Wirtschaftliche Entwicklung und Wettbewerbsfähigkeit	595,40	93,27%
Politiche per il lavoro e la formazione professionale - Arbeits- und Berufsausbildungspolitik	33,70	65,64%
Agricoltura, politiche agroalimentari e pesca - Landwirtschaft, Ernährungswesen und Fischerei	158,20	99,11%
Energia e diversificazione delle fonti energetiche - Energie und Diversifikation der Energiequellen	54,00	88,11%
Relazioni con le altre autonomie territoriali e locali - Beziehungen zu den anderen Gebiets- und...	984,30	96,25%
Relazioni internazionali - Internationale Beziehungen	10,40	95,83%
Fondi e accantonamenti - Fonds und Rückstellungen	0,0	0,00%
Debito pubblico - Staatsverschuldung	45,60	99,03%
Totale complessivo delle spese senza Partite di giro - Gesamtsumme der Ausgabenabzüglich der Durchlaufposten -	7.012,40	95,25%

3 EINHEBUNGEN UND ZAHLUNGEN

Die gesamten eingehobenen Einnahmen (Kompetenz und Rückstände) belaufen sich auf 6.196,6 Millionen Euro. Die gesamten Zahlungen (Kompetenz und Rückstände) belaufen sich auf 5.739,5 Millionen Euro.

3 RISCOSSIONI E PAGAMENTI

Il totale delle entrate riscosse (competenza e residui) ammonta a 6.196,6 milioni di euro. L'importo complessivo dei pagamenti risulta di 5.739,5 milioni di euro.

EINNAHMEN – ENTRATE			
	Theoretisch einhebbarer Betrag Massa teorica riscuotibile (Einnahmen + aktive Rückstände Entrate + residui attivi)	Einhebungen Riscossioni	Einhebungsfähigkeit Capacità di riscossione
2016	11.096.805.257,47	7.532.640.639,43	(67,9%)
2017	9.756.620.584,03	6.196.630.614,07	(63,5%)
AUSGABEN – SPESE			
	Theoretisch ausgegebbarer Betrag Massa teorica spendibile (Ausgaben + passive Rückstände Spese + residui passivi)	Zahlungen Pagamenti	Ausgabefähigkeit Capacità di spesa
2016	11.336.348.602,06	7.165.079.432,23	(63,2%)
2017	9.126.081.757,4	5.739.549.406,43	(62,9%)

4 VERWALTUNGSÜBERSCHUSS

Das Haushaltsjahr wurde zum 31.12.2017 mit einem Verwaltungsergebnis in Höhe von 367,6 Millionen Euro (2016 waren es 275,7) abgeschlossen.

4 AVANZO DI AMMINISTRAZIONE

L'esercizio si è chiuso al 31.12.2017 con un risultato di amministrazione pari a 367,6 milioni di euro (275,7 nel 2016).

	Kassenstand bei Abschluss des Haushaltsjahres Saldo di cassa alla chiusura dell'esercizio	Noch einzuhebende Beträge Somme rimaste da riscuotere	Noch auszuzahlende Beträge Somme rimaste da pagare	Zweckgebundener Mehrjahresfonds Fondo pluriennale vincolato	Überschuss bei Abschluss des Haushaltsjahres Risultato di amministrazione
2016	913.070.743,19	1.928.427.564,24	1.297.888.737,61	1.267.865.725,88	275.743.843,94
2017	1.370.151.950,83	1.976.501.514,94	1.821.505.519,73	1.157.497.026,83	367.650.919,21

Nach den vorgenommenen Rückstellungen für den Anteil des Fonds für zweifelhafte Forderung (also normalisierend das Ergebnis für diesen Anteil der aktiven Rückstände, die wahrscheinlich nicht eingehoben werden) und für die Deckung der verfallenen Rückstände, sowie für andere Fonds zur Absicherung potenzieller Ri-

Effettuati gli accantonamenti al risultato appena evidenziato per le quote relative al fondo crediti di dubbia esigibilità (normalizzando dunque il risultato per quella quota di residui attivi che verosimilmente non saranno incassati) e per la copertura dei residui perenti, nonché per gli altri fondi a copertura di potenziali rischi e la quota

siken und des Anteils des gebundenen Ergebnisses, entspricht das zur Verfügung stehende Verwaltungsergebnis 244,7 Mio. Euro.

Die Rechnungslegung 2017 zeigt daher für alle Hauptachsen einen positiven Trend, die folgende Merkmale aufweist:

- vollständige Einhaltung des Stabilitätspakts und Haushaltsausgleich;
- mehr als erheblicher Kassenliquiditätsbestand;
- Deckung aller Rückstellungsfonds, die in dem von den geltenden Rechtsvorschriften vorgesehenen Höchstumfang vorgesehen sind;
- sehr geringer Verschuldungsgrad (in Verringerung)

Dieser positive Verlauf findet außerdem konstante Übereinstimmung in den an der APB angewandten Rating vonseiten der meisten Ratingagenturen, welche, die achtsame Finanzplanung und effiziente Gebarung kennend, ein höheres Rating als jenes nationales bis zu einem maximalen zuerkannten Grad bestätigen.

di risultato vincolata, la parte disponibile del risultato di amministrazione risulta pari a 244,7 mio. di euro.

Il rendiconto 2017 mostra quindi un andamento positivo per tutti i principali assi caratterizzanti:

- pieno rispetto del patto di stabilità e del pareggio di bilancio;
- più che consistente stock di liquidità di cassa;
- copertura di tutti i fondi accantonati nella misura massima prevista dalla legislazione vigente;
- bassissimo grado di indebitamento (in riduzione);

Tale andamento positivo trova inoltre riscontro costante nei rating attribuiti alla PAB da parte delle maggiori agenzie di rating, le quali, riconoscendo l'attenta pianificazione finanziaria e l'efficienza della gestione, confermano un rating superiore a quello nazionale fino al grado massimo attribuibile.

5 HAUPTÄNDERUNGEN DER FINANZVORHERSAGEN

Im Laufe der ersten Gebarung der “Harmonisierung” wurden zahlreiche Haushaltsänderungen durchgeführt, vor allem aufgrund der Anpassung der vierten Ebene des Kontenplans. Diese Anpassung hat zu einem exponentiellen Anstieg der Zahl der Kapitel geführt und damit auch von Änderungen der Gebarung.

Gemäß dem allgemeinen Grundsatz Nr. 7 über die Flexibilität sollten im Haushaltssystem die Dokumente nicht als unveränderlich angesehen werden, denn dies würde zu einer ineffizienten Starrheit in der Gebarung führen, was kontraproduktiv sein könnte. Das Flexibilitätsprinzip ist darauf gerichtet in den Haushaltsdokumenten den Effekten zu begegnen, die aus außergewöhnlichen Umständen herkommen und die im Laufe der Gebarung die Werte ändern, die seinerzeit vom Regierungsorgan genehmigt wurden.

Zu diesem Zweck hat die autonome Provinz Bozen auf ordentliche Instrumente zurückgegriffen, wie den Reservefonds, vorgesehen um die Deckung der zweckzubindenden Ressourcen der entstehenden Kosten zu garantieren.

Die wichtigsten Haushaltsänderungen mit Ausnahme die ordentlichen Haushaltsänderungen der Finanzgebarung und am technischen Begleitdokument, sowie die vielfachen Einschreibungen von EU- und Staatsfonds, waren die Gesetze, welche Haushaltänderungen beinhalten. Insgesamt wurden zusätzlich zum Nachtragshaushalt, vorgesehen von geltenden Regeln, vier weitere Gesetze erlassen, die erhebliche Veränderungen am Landeshaushalt vorgenommen haben. Im Detail:

Landesgesetz vom 21. April 2017, Nr. 4 (Gesetz mit Haushaltsänderungen)

Landesgesetz vom 16. Juni 2017, Nr. 7 (Gesetz mit Haushaltsänderungen)

Landesgesetz vom 7. August 2017, Nr. 13 (Nachtragshaushalt des Haushalts 2017-2019)

Landesgesetz vom 13. Oktober 2017, Nr. 16 (Haushaltsänderungsgesetz)

Landesgesetz vom 16. November 2017, Nr. 20 (Haushaltsänderungsgesetz)

5 PRINCIPALI VARIAZIONI ALLE PREVISIONI FINANZIARIE

Nel corso della prima gestione “armonizzata” sono state effettuate numerose variazioni di bilancio, principalmente a causa dell’adeguamento al quarto livello del piano dei conti. Tale adeguamento ha determinato un marcato aumento del numero dei capitoli e dunque anche delle variazioni in gestione.

Ai sensi del principio generale n. 7 relativo alla flessibilità, nel sistema di bilancio i documenti non devono essere considerati come imm modificabili, perché questo comporterebbe una inefficiente rigidità nella gestione, la quale può rilevarsi controproducente. Il principio di flessibilità è volto a trovare nei documenti di bilancio la possibilità di fronteggiare gli effetti derivanti dalle straordinarie circostanze che si possono manifestare nel corso della gestione modificando i valori a suo tempo approvati dagli organi di governo.

Per tale finalità la Provincia autonoma di Bolzano ha fatto ricorso all’utilizzo di strumenti ordinari, come il fondo di riserva, destinati a garantire le risorse da impegnare a copertura delle relative spese.

Gli atti di variazione del bilancio più significativi, eccettuate le ordinarie variazioni al bilancio finanziario gestionale ed al documento tecnico di accompagnamento e le molteplici iscrizioni di fondi comunitari e statali, sono state le leggi che hanno riguardato variazioni di bilancio. In tutto, oltre all’assestamento di bilancio, previsto dalle norme vigenti, sono state emanate quattro ulteriori leggi che hanno apportato significative variazioni al bilancio provinciale. Nello specifico:

Legge provinciale 21 aprile 2017, n. 4 (legge contenente variazioni di bilancio)

Legge provinciale 16 giugno 2017, n. 7 (legge di variazione di bilancio)

Legge provinciale 7 agosto 2017, n. 13 (assestamento del bilancio 2017-2019)

Legge provinciale 13 ottobre 2017, n. 16 (legge di variazione di bilancio)

Legge provinciale del 16 novembre 2017, n. 20 (legge di variazione di bilancio)

Der Verwaltungsakt mit dem die wichtigsten Änderungen vorgenommen wurden, ist der Beschluss der Landesregierung vom 17. April 2018 Nr. 339, der als Betreff die „Neufeststellung der Aktiv- und Passivrückstände zum 31. Dezember 2017 gemäß Art. 3, Absatz 4 des GVD Nr. 118/2011“ hat.

L'atto amministrativo con il quale sono state apportate le variazioni più significative è la deliberazione di Giunta del 17 aprile 2018 n. 339 avente ad oggetto "Riaccertamento ordinario dei residui attivi e passivi al 31 dicembre 2017, ai sensi dell'articolo 3, comma 4 del d.lgs n. 118/2011".

Die Summe der Änderungen die im Finanzjahr 2017 durchgeführt wurden sind in den folgenden Zusammenfassungen dargestellt.

Il totale delle variazioni intercorse nell'anno finanziario 2017 sono riportate nei seguenti riepiloghi.

SPESE - AUSGABEN

Missione Bereich	Budget iniziale 2017 Anfangsbudget 2017	Variazioni 2017 Änderungen 2017	Budget finale 2017 Abschlussbudget 2017
01	666.184.913,36	282.185.100,95	948.370.014,31
04	1.020.335.977,12	57.643.046,92	1.077.979.024,04
05	64.470.765,67	24.084.537,57	88.555.303,24
06	50.948.046,42	26.126.643,82	77.074.690,24
07	39.861.557,50	16.525.720,21	56.387.277,71
08	171.056.827,76	32.808.984,72	203.865.812,48
09	101.109.744,51	46.970.156,15	148.079.900,66
10	326.296.012,20	197.450.747,14	523.746.759,34
11	49.697.160,51	11.108.024,77	60.805.185,28
12	580.887.061,32	53.676.739,34	634.563.800,66
13	1.406.436.135,31	123.421.725,72	1.529.857.861,03
14	206.996.321,04	431.369.463,40	638.365.784,44
15	26.953.104,94	24.349.423,82	51.302.528,76
16	102.997.662,44	56.675.970,06	159.673.632,50
17	30.878.338,98	30.442.334,84	61.320.673,82
18	962.800.318,23	59.870.505,85	1.022.670.824,08
19	4.347.003,50	6.567.434,30	10.914.437,80
20	83.743.997,96	61.458.269,65	22.285.728,31
50	29.480.317,32	16.573.580,22	46.053.897,54
99	304.000.000,00	162.319.883,55	466.319.883,55
Totale Gesamtsumme	6.229.481.266,09	1.598.711.753,70	7.828.193.019,79

ENTRATE - EINNAHMEN

Titolo Titel	Budget iniziale 2017 Anfangsbudget 2017	Variazioni 2017 Änderungen 2017	Budget finale 2017 Abschlussbudget 2017
00	419.607.951,82	977.826.264,26	1.397.434.216,08
01	4.677.652.752,23	155.950.006,00	4.833.602.758,23
02	421.632.913,34	34.920.165,29	456.553.078,63
03	192.670.575,99	24.287.371,79	216.957.947,78
04	122.086.986,49	164.249.231,37	286.336.217,86
05	74.830.086,22	65.108.831,44	139.938.917,66
06	17.000.000,00	14.050.000,00	31.050.000,00
09	304.000.000,00	162.319.883,55	466.319.883,55
Totale Gesamtsumme	6.229.481.266,09	1.598.711.753,70	7.828.193.019,79

Unter Berücksichtigung der Verwendung des Reservefonds wurde festgestellt, dass im Laufe des Jahres 15 Behebungen von Reservefonds für Pflichtausgaben und 36 Behebungen vom Reservefonds für unvorhergesehene Ausgaben getätigt wurden.

Rispetto all'utilizzo dei fondi di riserva si rileva che sono stati disposti in corso d'anno n. 15 prelievi dal fondo di riserva per spese obbligatorie e n. 36 prelievi dal fondo per spese impreviste.

MASSNAHME PROVVEDIMENTO	GEGENSTAND DER AUSGABE	OGGETTO DELLA SPESA	BETRAG IMPORTO
1) Beschluss/ delibera Nr./n. 9/2017	Ausgaben genehmigt mit Anlage "R" des Haushaltsvoranschlags 2017-2019 (Kap. U01011.0090, U01011.0180)	Spese autorizzate con allegato "R" del bilancio di previsione 2017-2019 (cap. U01011.0090, U01011.0180)	230.000,00
2) Dekret/decreto Nr./n. 1510/2017	Ausgaben genehmigt mit Anlage "R" des Haushaltsvoranschlags 2017-2019 (Kap. U01042.0150,U04071.0120, U05021.3600,U05021.3660,U05021.3690, U05021.4770,U05021.4950,U05021.5010, U06021.0300,U06021.0390,U15021.0960, U15031.1020,U12011.0060,U12011.0480, U12071.0180,U12051.0150,U12051.0210, U12051.0300)	Spese autorizzate con allegato "R" del bilancio di previsione 2017-2019 (cap. U01042.0150,U04071.0120, U05021.3600,U05021.3660,U05021.3690, U05021.4770,U05021.4950,U05021.5010, U06021.0300,U06021.0390,U15021.0960, U15031.1020,U12011.0060,U12011.0480, U12071.0180,U12051.0150,U12051.0210, U12051.0300)	2.441.323,06
3) Dekret/decreto Nr./n. 2111/2017	Ausgaben genehmigt mit Anlage "R" des Haushaltsvoranschlags 2017-2019 (Kap. U04021.0960, U04021.2790, U01032.0180,U16011.1200)	Spese autorizzate con allegato "R" del bilancio di previsione 2017-2019 (Kap. U04021.0960, U04021.2790, U01032.0180,U16011.1200)	1.883.030,07
4) Dekret/decreto Nr./n. 2422/2017	Ausgaben genehmigt mit Anlage "R" des Haushaltsvoranschlags 2017-2019 (Kap. U01111.0300)	Spese autorizzate con allegato "R" del bilancio di previsione 2017-2019 (cap. U01111.0300)	6.855.094,60
5) Dekret/decreto Nr./n. 3005/2017	Ausgaben genehmigt mit Anlage "R" des Haushaltsvoranschlags 2017-2019 (Kap. U01021.3000,U01021.3030)	Spese autorizzate con allegato "R" del bilancio di previsione 2017-2019 (cap. U01021.3000,U01021.3030)	190.000,00
6) Dekret/decreto Nr./n. 5094/2017	Ausgaben genehmigt mit Anlage "R" des Haushaltsvoranschlags 2017-2019 (Kap. U10052.0630,U01021.2550, U09052.0060,U01022.0271,U12081.0810, U12081.0840,U06021.0390,U04041.0000)	Spese autorizzate con allegato "R" del bilancio di previsione 2017-2019 (cap. U10052.0630,U01021.2550, U09052.0060,U01022.0271,U12081.0810, U12081.0840,U06021.0390,U04041.0000)	4.168.528,85
7) Dekret/decreto Nr./n. 5724/2017	Ausgaben genehmigt mit Anlage "R" des Haushaltsvoranschlags 2017-2019 (Kap. U11011.0780)	Spese autorizzate con allegato "R" del bilancio di previsione 2017-2019 (cap. U11011.0780)	1.500.000,00
8) Dekret/decreto Nr./n. 6814/2017	Ausgaben genehmigt mit Anlage "R" des Haushaltsvoranschlags 2017-2019	Spese autorizzate con allegato "R" del bilancio di previsione 2017-2019	1.900.000,00

	(Kap. U05021.2190,U05021.2200, U05021.2220,U05021.2580,U05021.0270, U06021.0390,U05021.0840,U05021.0815)	(cap. U05021.2190,U05021.2200, U05021.2220,U05021.2580,U05021.0270, U06021.0390,U05021.0840,U05021.0815)		
9)	Dekret/decreto Nr./n. 6914/2017	Ausgaben genehmigt mit Anlage "R" des Haushaltsvoranschlags 2017-2019 (Kap. U01022.0512)	Spese autorizzate con allegato "R" del bilancio di previsione 2017-2019 (cap. U01022.0512)	412,30
10)	Dekret/decreto Nr./n. 8439/2017	Ausgaben genehmigt mit Anlage "R" des Haushaltsvoranschlags 2017-2019 (Kap. U19012.0090)	Spese autorizzate con allegato "R" del bilancio di previsione 2017-2019 (cap. U19012.0090)	933.300,00
11)	Dekret/decreto Nr./n. 9344/2017	Ausgaben genehmigt mit Anlage "R" des Haushaltsvoranschlags 2017-2019 (Kap. U10052.0450,U10052.0540, U09022.0720,U09022.0600,U09022.0690, U06022.0000,U06022.0030,U05022.0360, U05022.0390,U04032.0000,U14012.0360, U14012.0150,U14011.1380,U14011.0570, U14022.0030,U14021.1230,U14021.1260, U07012.0090,U07011.1170,U14021.1900 U07011.1200)	Spese autorizzate con allegato "R" del bilancio di previsione 2017-2019 (cap. U10052.0450,U10052.0540, U09022.0720,U09022.0600,U09022.0690, U06022.0000,U06022.0030,U05022.0360, U05022.0390,U04032.0000,U14012.0360, U14012.0150,U14011.1380,U14011.0570, U14022.0030,U14021.1230,U14021.1260, U07012.0090,U07011.1170,U14021.1900 U07011.1200)	25.923.646,81
12)	Dekret/decreto Nr./n. 9496/2017	Ausgaben genehmigt mit Anlage "R" des Haushaltsvoranschlags 2017-2019 (Kap. U01022.0271,U01111.0450)	Spese autorizzate con allegato "R" del bilancio di previsione 2017-2019 (cap. U01022.0271,U01111.0450)	3.458.296,00
13)	Dekret/decreto Nr./n. 9858/2017	Ausgaben genehmigt mit Anlage "R" des Haushaltsvoranschlags 2017-2019 (Kap. U01011.0660,U01111.0340)	Spese autorizzate con allegato "R" del bilancio di previsione 2017-2019 (cap. U01011.0660,U01111.0340)	220.000,00
14)	Dekret/decreto Nr./n. 9913/2017	Ausgaben genehmigt mit Anlage "R" des Haushaltsvoranschlags 2017-2019 (Kap. U14011.1770,U14011.1800)	Spese autorizzate con allegato "R" del bilancio di previsione 2017-2019 (cap. U14011.1770,U14011.1800)	270.000,00
15)	Dekret/decreto Nr./n. 10119/2017	Ausgaben genehmigt mit Anlage "R" des Haushaltsvoranschlags 2017-2019 (Kap. U06012.0210,U14031.1380, U14032.0420,U04042.0091)	Spese autorizzate con allegato "R" del bilancio di previsione 2017-2019 (cap. U06012.0210,U14031.1380, U14032.0420,U04042.0091)	2.631.800,00
16)	Dekret/decreto Nr./n. 11065/2017	Ausgaben genehmigt mit Anlage "R" des Haushaltsvoranschlags 2017-2019 (Kap. U10022.0570)	Spese autorizzate con allegato "R" del bilancio di previsione 2017-2019 (cap. U10022.0570)	10.000,00
17)	Dekret/decreto Nr./n. 12750/2017	Ausgaben genehmigt mit Anlage "R" des Haushaltsvoranschlags 2017-2019 (Kap. U12081.0480,U09051.2161, U14021.1710)	Spese autorizzate con allegato "R" del bilancio di previsione 2017-2019 (cap. U12081.0480,U09051.2161, U14021.1710)	926.001,00
18)	Dekret/decreto Nr./n. 14096/2017	Ausgaben genehmigt mit Anlage "R" des Haushaltsvoranschlags 2017-2019 (Kap. U11011.0780)	Spese autorizzate con allegato "R" del bilancio di previsione 2017-2019 (cap. U11011.0780)	1.500.000,00

19)	Dekret/decreto Nr./n. 15249/2017	Ausgaben genehmigt mit Anlage "R" des Haushaltsvoranschlages 2017-2019 (Kap. U01011.0600,U50024.0090)	Spese autorizzate con allegato "R" del bilancio di previsione 2017-2019 (cap. U01011.0600,U50024.0090)	1.050.000,00
20)	Dekret/decreto Nr./n. 16316/2017	Ausgaben genehmigt mit Anlage "R" des Haushaltsvoranschlages 2017-2019 (Kap. U05022.2140)	Spese autorizzate con allegato "R" del bilancio di previsione 2017-2019 (Kap. U05022.2140)	3.000.000,00
21)	Beschluss/ delibera Nr./n. 922/2017	Ausgaben genehmigt mit Anlage "R" des Haushaltsvoranschlages 2017-2019 (Kap. U01021.1410, U01021.0090, U04021.9710,U13011.0000,U13011.1470, U12071.0180,U13011.0030,U12081.0780, U12081.0270,U01021.0005,U12081.0060, U14021.0030,U19011.0000,U01011.0330, U13052.0180,U04011.0000,U05021.3330, U05021.8231,U05022.2780,U05022.2490, U06021.0240,U06021.0241,U04021.1620, U18011.0100,U06012.0060,U04042.0120, U18012.0300,U09051.2100,U01011.1680, U16012.0750,U15031.0740,U05021.7380, U05021.7350,U12032.0000,U18011.0570, U04021.1860,U04021.1861,U04021.1863, U04021.1865,U04021.1866,U04021.1920, U04021.1950,U04021.1980,U04021.2040, U04022.0390,U04022.1950,U01081.0570, U01041.0330,U05021.3690,U05021.8220, U04021.8040,U01021.0005,U01011.0242, U01011.0243,U01012.0180,U01061.0060, U01062.0450,U16011.0570,U14042.0030, U01033.0000,U14032.0420,U14032.0030, U14012.0720,U14012.0000,U14041.0000, U01111.0000,U15032.0030,U13011.0000, U12021.0000,U18012.0060,U09052.0480, U09052.0640,U04021.2850,U04041.0000)	Spese autorizzate con allegato "R" del bilancio di previsione 2017-2019 (cap. U01021.1410, U01021.0090, U04021.9710,U13011.0000,U13011.1470, U12071.0180,U13011.0030,U12081.0780, U12081.0270,U01021.0005,U12081.0060, U14021.0030,U19011.0000,U01011.0330, U13052.0180,U04011.0000,U05021.3330, U05021.8231,U05022.2780,U05022.2490, U06021.0240,U06021.0241,U04021.1620, U18011.0100,U06012.0060,U04042.0120, U18012.0300,U09051.2100,U01011.1680, U16012.0750,U15031.0740,U05021.7380, U05021.7350,U12032.0000,U18011.0570, U04021.1860,U04021.1861,U04021.1863, U04021.1865,U04021.1866,U04021.1920, U04021.1950,U04021.1980,U04021.2040, U04022.0390,U04022.1950,U01081.0570, U01041.0330,U05021.3690,U05021.8220, U04021.8040,U01021.0005,U01011.0242, U01011.0243,U01012.0180,U01061.0060, U01062.0450,U16011.0570,U14042.0030, U01033.0000,U14032.0420,U14032.0030, U14012.0720,U14012.0000,U14041.0000, U01111.0000,U15032.0030,U13011.0000, U12021.0000,U18012.0060,U09052.0480, U09052.0640,U04021.2850,U04041.0000)	68.150.000,00
22)	Dekret/decreto Nr./n. 18703/2017	Ausgaben genehmigt mit Anlage "R" des Haushaltsvoranschlages 2017-2019 (Kap. U19012.0090)	Spese autorizzate con allegato "R" del bilancio di previsione 2017-2019 (cap. U19012.0090)	30.000,00
23)	Dekret/decreto Nr./n. 21088/2017	Ausgaben genehmigt mit Anlage "R" des Haushaltsvoranschlages 2017-2019 (Kap. U14011.1740)	Spese autorizzate con allegato "R" del bilancio di previsione 2017-2019 (cap. U14011.1740)	955.000,00
24)	Dekret/decreto Nr./n. 22662/2017	Ausgaben genehmigt mit Anlage "R" des Haushaltsvoranschlages 2017-2019 (Kap. U09052.0090, U09052.0060)	Spese autorizzate con allegato "R" del bilancio di previsione 2017-2019 (cap. U09052.0090, U09052.0060)	556.862,01
25)	Dekret/decreto Nr./n. 22888/2017	Ausgaben genehmigt mit Anlage "R" des Haushaltsvoranschlages 2017-2019 (Kap. U04041.0031)	Spese autorizzate con allegato "R" del bilancio di previsione 2017-2019 (cap. U04041.0031)	26.331,00
26)	Dekret/decreto	Ausgaben genehmigt mit Anlage "R" des	Spese autorizzate con allegato "R" del bilancio di	10.284.000,00

	Nr./n. 24537/2017	Haushaltsvoranschlag 2017-2019 (Kap. U09052.0640, U11011.0780, U13052.0151, U20012.0030, U01041.0210)	previsione 2017-2019 (cap. U09052.0640, U11011.0780, U13052.0151, U20012.0030, U01041.0210)	
27)	Dekret/decreto	Ausgaben genehmigt mit Anlage "R" des Nr./n. 24746/2017 Haushaltsvoranschlag 2017-2019 (Kap. U06012.0090)	Spese autorizzate con allegato "R" del bilancio di previsione 2017-2019 (cap. U06012.0090)	450.000,00
28)	Dekret/decreto	Ausgaben genehmigt mit Anlage "R" des Nr./n. 25338/2017 Haushaltsvoranschlag 2017-2019 (Kap. U04021.5940, U04021.5970, U04021.6000, U04021.9890, U13052.0151, U01041.0210)	Spese autorizzate con allegato "R" del bilancio di previsione 2017-2019 (cap. U04021.5940, U04021.5970, U04021.6000, U04021.9890, U13052.0151, U01041.0210)	1.389.783,03
29)	Dekret/decreto	Ausgaben genehmigt mit Anlage "R" des Nr./n. 25425/2017 Haushaltsvoranschlag 2017-2019 (Kap. U01011.0361)	Spese autorizzate con allegato "R" del bilancio di previsione 2017-2019 (cap. U01011.0361)	120.000,00
30)	Dekret/decreto	Ausgaben genehmigt mit Anlage "R" des Nr./n. 25455/2017 Haushaltsvoranschlag 2017-2019 (Kap. U14011.1500)	Spese autorizzate con allegato "R" del bilancio di previsione 2017-2019 (cap. U14011.1500)	68.669,65
31)	Dekret/decreto	Ausgaben genehmigt mit Anlage "R" des Nr./n. 25710/2017 Haushaltsvoranschlag 2017-2019 (Kap. U01061.0880)	Spese autorizzate con allegato "R" del bilancio di previsione 2017-2019 (cap. U01061.0880)	488,00
32)	Dekret/decreto	Ausgaben genehmigt mit Anlage "R" des Nr./n. 25757/2017 Haushaltsvoranschlag 2017-2019 (Kap. U01101.0031)	Spese autorizzate con allegato "R" del bilancio di previsione 2017-2019 (cap. U01101.0031)	900.000,00
33)	Dekret/decreto	Ausgaben genehmigt mit Anlage "R" des Nr./n. 25901/2017 Haushaltsvoranschlag 2017-2019 (Kap. U01041.0210)	Spese autorizzate con allegato "R" del bilancio di previsione 2017-2019 (cap. U01041.0210)	1.200.000,00
34)	Dekret/decreto	Ausgaben genehmigt mit Anlage "R" des Nr./n. 26155/2017 Haushaltsvoranschlag 2017-2019 (Kap. U01011.1770)	Spese autorizzate con allegato "R" del bilancio di previsione 2017-2019 (cap. U01011.1770)	25.307,20
35)	Dekret/decreto	Ausgaben genehmigt mit Anlage "R" des Nr./n. 26196/2017 Haushaltsvoranschlag 2017-2019 (Kap. U13011.0030)	Spese autorizzate con allegato "R" del bilancio di previsione 2017-2019 (cap. U13011.0030)	427.653,97
36)	Dekret/decreto	Ausgaben genehmigt mit Anlage "R" des Nr./n. 26324/2017 Haushaltsvoranschlag 2017-2019 (Kap. U01062.0450)	Spese autorizzate con allegato "R" del bilancio di previsione 2017-2019 (cap. U01062.0450)	6.316.443,37
				149.991.970,92

6 ANALYTISCHE LISTE DER GEBUNDENEN ANTEILEN UND ZURÜCKGELEGT VOM VERWALTUNGSERGEBNIS

Ein Anteil des Verwaltungsergebnisses wird unterteilt in zurückgelegter Anteil und gebundener Anteil.

Die Aufschlüsselung dieser Anteile findet man im entsprechenden Anhang der Rechnungslegung.

6.1 Zurückgelegter Anteil

Es geht hervor, dass vom Verwaltungsergebnis ein Gesamtbetrag von 114.012.333,94 Euro als zurückgelegter Anteil aufscheint.

Diese Rückstellungen berücksichtigt den Fonds für zweifelhafte Forderungen sowie die Neuberechnung im Anschluss an die Ergebnisse der Rechnungslegung, den Fonds für Prozessrisiken und den Fonds für Verluste von beteiligten Gesellschaften.

Im Anteil „sonstige Rückstellungen“ in Höhe von 101.756.454,52, findet man die Rückstellungen betreffend die teilweise fehlende Billigung der Jahre 2014 und 2015. Aus derartigen Positionen wurden die Anteile betreffend die reservierten Mittel und die Vergütungen von Führungskräften „befreit“.

6.2 Gebundener Anteil

Der gebundene Anteil des Verwaltungsergebnisses beträgt 8.892.304,73 Euro. Dieser kleine Anteil beinhaltet in erster Linie die Mittel betreffend die Landesquote von EU-Programmen, die wieder einzuschreiben ist, ebenso wie gebundene Umweltfonds, die im Laufe des Jahres nicht zweckgebunden worden sind.

6.3 Verwendung der zurückgestellten und gebundenen Rate des Verwaltungsergebnisses zum 31. Dezember des Vorjahres

Die auf das Verwaltungsergebnis zum 31. Dezember des Vorjahres zugeteilte Rückstellung belief sich auf 180.275.353,74 Euro, hingegen der gebundene Anteil belief sich auf 7.668.311,74 Euro.

Die gesamte gebundene Quote, sowie ein Anteil von 34.100.000,00 Euro der zurückgestellten Quote, die sich auf die Regionalfonds für die Entwicklung des Territoriums bezieht, wurden im Haushalt zum Zeitpunkt des Nachtragshaushaltes 2017-2019 erfasst.

Was die gebundene Quote betrifft, so wurde sie auf die spezifischen Zielvorstellungen, die auf dem gebundenen Fonds zutreffen zugewiesen,

6 ELENCO ANALITICO DELLE QUOTE VINCOLATE E ACCANTONATE DEL RISULTATO DI AMMINISTRAZIONE

Una parte del risultato d'amministrazione viene suddiviso in quota accantonata e quota vincolata.

Il dettaglio di tali quote è riportato nell'allegato relativo al rendiconto.

6.1 Quota accantonata

Del risultato d'amministrazione risulta accantonata complessivamente una quota pari ad euro 114.012.333,95.

Tale accantonamento tiene conto del fondo crediti di dubbia esigibilità, così come rideterminato a seguito delle risultanze del rendiconto, del fondo rischi contenzioso legale e del fondo perdite società partecipate.

Nella quota accantonata del risultato di amministrazione è previsto anche l'accantonamento a garanzia della copertura per la reinscrizione degli impegni di spesa perenti. Tale accantonamento viene operato nel limite massimo previsto dal D.Lgs. 118/2011, ovvero a copertura del 70% dello stock di residui perenti.

6.2 Quota vincolata

La quota vincolata del risultato d'amministrazione risulta pari a 8.892.304,73 euro. Tale esigua quota comprende principalmente fondi relativi alla quota provinciale di programmi comunitari da reinscrivere, nonché fondi ambientali vincolati non impegnati nel corso dell'esercizio.

6.3 Utilizzo quote accantonate e vincolate del risultato di amministrazione al 31 dicembre dell'anno precedente

La quota accantonata a valere sul risultato di amministrazione al 31 dicembre dell'anno precedente risultava pari a 180.275.353,74 euro, mentre la parte vincolata risultava pari a 7.668.311,74 euro.

L'intera quota vincolata, nonché una quota pari a 34.100.000,00 euro della quota accantonata, relativa ai fondi regionali per lo sviluppo del territorio concessi dalla Regione, sono state iscritte a bilancio in sede di assestamento 2017-2019.

Per quanto attiene la quota vincolata essa è stata ridestinata a favore delle specifiche finalità connaturate al vincolo dei fondi stessi,

während die Einschreibung der zurückgestellten Quote dazu genutzt wurde, einen Teil der Schulden im Voraus bei der Region zu tilgen.

GRÜNDE DES FORTBESTEHEN VON RÜCKSTÄNDEN DIE ÄLTER ALS 5 JAHRE SIND

Zum 31.12.2017 beträgt der Bestand der passiven Rückstände von vorhergehenden Gebarungen 509 Millionen Euro (ohne den Durchlaufposten).

Die datumsmäßig ältesten Rückstände von Zweckbindungen (vor der Gebarung von einschließlich 2012) stellen ca. 21,16% des Gesamtbetrages über einen Wert von ca. 107,7 Millionen Euro dar und beziehen sich hauptsächlich auf Investitionsausgaben.

mentre l'iscrizione della quota accantonata è stata impiegata per estinguere anticipatamente una quota di debito con la Regione.

RAGIONI DELLA PERSISTENZA DEI RESIDUI CON ANZIANITÀ SUPERIORE AI 5 ANNI

Al 31.12.2017 lo stock di residui passivi provenienti dalle gestioni precedenti è quantificato in 509 milioni di Euro (al netto delle partite di giro).

Gli impegni residui più datati (precedenti alla gestione 2012 compresa) rappresentano circa il 21,16% del totale complessivo per un valore assoluto di circa 107,7 milioni di Euro e si riferiscono prevalentemente alla spesa in conto capitale.

TITOLO TITEL	<= 2012	2013	2014	2015	2016	TOTALE
1	20.715,85	49.270,17	105.569,75	490.432,58	79.374.896,70	80.040.885,05
2	107.681.433,52	60.384.106,90	72.851.305,50	78.550.879,62	58.952.414,35	378.420.139,89
3		526.860,32			50.000.000,00	50.526.860,32
4	-	-	-	-	-	-
TOTALE	107.702.149,37	60.960.237,39	72.956.875,25	79.041.312,20	188.327.311,05	508.987.885,26

Die wichtigsten Zweckbindungen vor 2012 (inbegriffen) in absoluten Zahlen stellten der Beitrag für den Ausgleich der öffentlichen Finanzen LG 1/2002 Art. 21/bis, Abs. 5 über Euro 2 5,6 Mio. für das Jahr 2011 und 81,5 Mio. für das Jahr 2012 dar.

Am 31.12.2017 belief sich der Gesamtbetrag der aktiven Rückstände aus Haushaltsjahren, die jenem der Rechnungslegung vorangehen, auf insgesamt 1.272,7 Millionen Euro (ohne Durchlaufposten). Die ältesten Feststellungen (Haushaltsjahr 2012 und vorhergehende) stellen ca. ein Drittel des Gesamtbetrages (34%) und beziehen sich vor allem auf vom Staat abgetretene Abgaben und Zuwendungen des Staates.

Gli impegni maggiormente significativi in termini assoluti antecedenti il 2012 (compreso) riguardano il concorso al riequilibrio della finanza pubblica LP 1/2002 art. 21/bis c.5 per 25,6 milioni per il 2011 e 81,5 milioni per il 2012.

Al 31/12/2017 lo stock di residui attivi provenienti dalle gestioni precedenti all'anno al quale il rendiconto si riferisce è quantificato in 1.272,7 milioni di euro (al netto delle partite di giro). Gli accertamenti più datati (precedenti alla gestione 2012 compresa) rappresentano circa un terzo del totale complessivo (34,0%) e si riferiscono prevalentemente a tributi devoluti ed a trasferimenti dallo Stato.

TITOLO TITEL	<=2012	2013	2014	2015	2016	TOTALE INSGESAMT
1	297.723.233,71	72.428.296,86	112.032.308,00	127.612.297,60	126.376.674,13	736.172.810,30
2	100.141.734,75	50.016.035,87	50.017.983,50	50.060.510,92	157.476.063,55	407.712.328,59
3	25.306.924,87	3.962.677,72	3.464.626,06	3.051.554,51	12.871.973,97	48.657.757,13
4	9.848.934,06	65.529,40	0,00	61.234,76	2.431.383,10	12.407.081,32
5	0,00	0,00	0,00	0,00	148.657,00	148.657,00
6	0,00	0,00	0,00	67.631.217,69	0,00	67.631.217,69
TOTALE INSGESAMT	433.020.827,39	126.472.539,85	165.514.917,56	248.416.815,48	299.304.751,75	1.272.729.852,03

Die größten Beträge sind jenen Feststellungen zuzurechnen, die laut dem L.G. Nr. 1/2002, Art. 21/bis, Absatz 4 (Mailänder Abkommen) und Art. 66/bis (übertragene Befugnisse) als Rückstand belassen wurden. In Bezug auf die aktiven Rückstände der Autonomen Provinz Bozen gegenüber dem Staat (abgetretene Abgaben, laufende Zuweisungen und Kapitalzuwendungen), wird darauf hingewiesen, dass im Jahr 2017 ein Verfahren eingeleitet wurde, um die Aktiv- und Passivposten der Haushalte beider Körperschaften in Einklang zu bringen. Das Ergebnis dieses Vergleiches wird sich auf die zukünftigen Haushalte auswirken.

Gli importi più cospicui sono attribuibili ad accertamenti lasciati a residuo ai sensi della LP 1/2002, art. 21/bis, c. 4 (Accordo di Milano) e art. 66/bis (funzioni delegate). Per quanto riguarda i residui attivi della Provincia Autonoma di Bolzano nei confronti dello Stato (tributi devoluti, trasferimenti correnti e in c/capitale), si segnala inoltre che nel 2017 è stato avviato un confronto per la riconciliazione delle partite debitorie e creditorie fra i bilanci dei due enti, i cui esiti dovrebbero produrre effetti sui bilanci futuri.



7 ANHANG

7 NOTA INTEGRATIVA

ANHANG

ZUR ERFOLGSRECHNUNG UND VERMÖGENSAUFSTELLUNG

1.	Rechtlicher Rahmen.....	4
2.	Verbindung zwischen Finanz- und Wirtschaftsbuchhaltung	5
3.	Erste Vermögensrechnung und Bewertungskriterien	6
3.1	Anlagevermögen.....	10
3.1.1	Immaterielle Anlagegüter.....	11
3.1.2	Materielle Anlagegüter	12
3.1.3	Finanzanlagen.....	14
3.2	Umlaufvermögen.....	15
3.2.1	Vorräte.....	15
3.2.2	Forderungen	15
3.2.3	Finanzanlagen, die kein Anlagevermögen darstellen	16
3.2.4	Flüssige Geldmittel	16
3.3	Aktive transitorische Rechnungsabgrenzungen	16
3.4	Nettovermögen (Eigenkapital)	17
3.5	Rückstellungen für Risiken und Aufwendungen	18
3.6	Abfertigungen	19
3.7	Verbindlichkeiten.....	19
3.8	Antizipative und transitorische Rechnungsabgrenzungen	19
4.	Übereinstimmung mit den Haushaltsgrundsätzen.....	20
5.	Erfolgsrechnung 2017.....	20
5.1	Positive wirtschaftliche Bestandteile.....	21
5.2	Negative wirtschaftliche Bestandteile	22
5.3	Erträge aus Finanzanlagen und Finanzierungsaufwendungen	25
5.4	Erlöse und außerordentliche Aufwendungen	26
5.5	Steuern.....	26
5.6	Wirtschaftliches Ergebnis des Jahres.....	27
6.	Vermögensaufstellung zum 31. Dezember 2017	27
6.1	Anlagegüter	27
6.1.1	Immaterielle Anlagegüter.....	27
6.1.2	Materielle Anlagegüter	28
6.1.3	Finanzanlagen.....	29
6.2	Umlaufvermögen.....	30
6.2.1	Vorräte.....	30
6.2.2	Forderungen	30

6.2.3	Flüssige Mittel	31
6.3	Aktive antizipative und transitorische Rechnungsabgrenzungen.....	31
6.4	Nettovermögen (Eigenkapital)	31
6.5	Risiko- und Abgabenrückstellungen	32
6.6	Abfertigungen	33
6.7	Verbindlichkeiten.....	33
6.8	Passive antizipative und transitorische Rechnungsabgrenzungen.....	34
6.9	Ordnungskonten	35
6.10	Nachfolgende Ereignisse nach Abschluss der Bilanz.....	36

1. Rechtlicher Rahmen

Das gesetzesvertretende Dekret Nr. 118/2011 sieht in Art. 2 Abs. 1 vor, dass die Regionen und die Lokalkörperschaften „parallel zur Finanzbuchhaltung zu reinen Informations- und Vergleichszwecken ein Wirtschafts- und Vermögensbuchhaltungssystem anwenden, um die einheitliche Erfassung der Gebarungsvorfälle sowohl in finanzieller als auch in wirtschaftlich-vermögensrechtlicher Hinsicht zu garantieren“.

Das Landesgesetz Nr. 11 vom 23. Dezember 2014 „Bestimmungen über das Erstellen des Haushaltes für das Finanzjahr 2015 und für den Dreijahreszeitraum 2015-2017 (Finanzgesetz 2015)“ i.g.F. sieht in Art. 23 Abs. 1 Folgendes vor: „Die Bestimmungen im Bereich der Harmonisierung der Buchhaltungssysteme und der Bilanzgliederungen, die vom gesetzesvertretenden Dekret vom 23. Juni 2011, Nr. 118, in geltender Fassung, vorgesehen sind, werden in die Buchhaltungsordnungen des Landes, der örtlichen Körperschaften und der entsprechenden Hilfskörperschaften übernommen und finden auf das nachfolgende Finanzjahr Anwendung, das für die Regionen mit Normalstatut vorgesehen ist“. Absatz 2 des genannten Artikels sieht vor, dass „die Übernahme der Prinzipien der zivilrechtlichen Buchhaltung und die daraus folgende parallele Führung der zivilrechtlichen Buchhaltung und der finanzrechtlichen Buchhaltung gemäß Artikel 2 Absatz 1 und 2 des gesetzesvertretenden Dekretes vom 23. Juni 2011, Nr. 118, in geltender Fassung, [...] auf das Jahr 2017 verschoben“ wird. Zum Zwecke der parallelen Anwendung der Wirtschafts- und Vermögensbuchhaltung sieht das GvD. Nr. 118/2011 vor, dass die allgemeine Rechnungslegung der Regionen auch aus der **Erfolgsrechnung** und **Vermögensaufstellung** besteht (Art. 63 Abs. 2) – erstellt nach dem Muster laut Anlage 10 GvD. Nr. 118/2011 i.g.F. – und mit dem **Anhang** ergänzt wird (Art. 11 Abs. 6 Buchstabe n):

- die **Erfolgsrechnung** „enthält die positiven und negativen Elemente der wirtschaftlichen Kompetenzgebarung des betreffenden Haushaltsjahres, die durch die Wirtschafts- und Vermögensbuchhaltung erfasst wurden“ (Absatz 6);
- die **Vermögensrechnung** „stellt den Bestand des Vermögens am Ende des Haushaltsjahres dar. Das Vermögen der Regionen besteht aus der Gesamtheit an Gütern und aktiven und passiven die Region betreffenden Rechtsverhältnissen, und anhand deren buchhalterischen Darstellung wird der Nettobestand der Eigenmittelausstattung einschließlich des Wirtschaftsergebnisses des Haushaltsjahres ermittelt“ (Absatz 7);
- der **Anhang**, erstellt laut Art. 2427 des Zivilgesetzbuches. Da keine weiteren Angaben vorliegen, wird der Anhang gemäß Zivilgesetzbuch und den vom Nationalen

Standardsetzers für das Rechnungswesen (Organismo Italiano di Contabilità, OIC) festgelegten zivilrechtlichen Grundsätzen abgefasst. Diese können durch die explizit in Anlage 4 (4/4 ab 2015) geforderten Informations- und Vergleichselemente bezüglich der Konsolidierten Bilanz ergänzt werden, wobei Punkt 5 explizit auf den Mindestinhalt des Anhangs zur Konsolidierten Bilanz verweist.

2. Verbindung zwischen Finanz- und Wirtschaftsbuchhaltung

Die Integration der Finanz- und der Wirtschafts- und Vermögensbuchhaltung wird auch durch die Anwendung des integrierten Kontenplans laut Art. 4 des oben genannten gesetzvertretenden Dekrets, unterstützt, der aus dem Verzeichnis der Gliederungen der Grundeinheiten des Verwaltungshaushalts der Finanzbuchhaltung und der Wirtschafts- und Vermögensrechnungen besteht.

Der integrierte Kontenplan besteht aus drei Bestandteilen:

- 1) dem Finanzkontenplan für die Erfassung von Verwaltungshandlungen in Bezug auf die buchhalterische Manifestation der finanziellen Kompetenz;
- 2) dem Wirtschaftskontenplan für die Erfassung von Kosten/Aufwendungen und Erlösen/Erträgen;
- 3) dem Vermögenskontenplan, mit dem Aktiva und Passiva der Verwaltung dargestellt werden.

Diese Bestandteile werden in einer Korrelationsmatrix verbunden, die die Modalitäten der Registrierung der finanziellen und wirtschaftlichen Verbuchungen in der doppelten Buchführung darstellt. Der integrierte Kontenplan ermöglicht die Implementierung von Automatismen, die die systematische Erfassung des größten Teils der fortlaufenden Verbuchungen ermöglicht. Folglich wirkt sich die Finanzbuchhaltung auf die Wirtschafts- und Vermögensbuchhaltung aus.

Wie in Punkt 2 der Anlage Nr. 4/3 des gesetzvertretenden Dekrets 118/2011 vorgesehen, ist es notwendig die sogenannten Nachtragsbuchungen – zwecks Bestimmung des wirtschaftlichen Ergebnisses des Haushaltsjahres – vorzunehmen, auch wenn diese nicht in der Finanzbuchhaltung erfasst werden. Die Nachtragsbuchungen gliedern sich wie folgt:

- Berichtigungsbuchungen
- Ergänzungsbuchungen
- Abschreibungsbuchungen

Anlage Nr. 4/3 bezieht sich ausdrücklich auf ein integriertes Buchhaltungssystem, bei dem vorgesehen ist, dass bei den Einnahmen die Buchungen in der Wirtschafts- und Vermögensbuchhaltung zum Zeitpunkt der Feststellung vorgenommen werden. Bei den Direktausgaben werden die Buchungen zum Zeitpunkt der passiven Liquidierung generiert. Zuwendungen und Beiträge, Finanz- und Durchlaufposten werden zum Zeitpunkt der Zweckbindung in der doppelten Buchhaltung erfasst.

In Ermangelung spezifischer Bestimmungen zur Erstellung der Wirtschafts- und Vermögensbuchhaltung wurde auf den Artikel 2423 ff. des Zivilgesetzbuches Bezug genommen, wobei versucht wurde, die periodengerechte finanzielle Kompetenz so weit wie möglich der wirtschaftlichen Kompetenz anzunähern. Die Finanzbuchhaltung, welche Ermächtigungsfunktion hat, hat den Vorrang vor der Wirtschafts- und Vermögensbuchhaltung. Der Abschluss der doppelten Buchführung muss daher nach der ordentlichen Neufeststellung der Rückstände, infolge welcher die Erfassung von nicht bestehenden Aktiva oder Passiva, antizipativen und transitorischen Rechnungsabgrenzungen und offenen Rechnungen erforderlich sein kann, erfolgen.

3. Erste Vermögensrechnung und Bewertungskriterien

Die Autonome Provinz Bozen hat mit den Arbeiten zur Implementierung des neuen angewandten Haushaltsgrundsatzes und der damit verbundenen Analyse des integrierten Kontenplans ab 2016 begonnen. Insbesondere hat die Provinz:

- das Landesinventar aufgrund des GvD 118/2011 an die Anforderungen des integrierten Kontenplans unter Berücksichtigung der vom Ministerium für Wirtschaft und Finanzen festgelegten Abschreibungssätze angepasst;
- das angepasste Landesinventar gemäß den Richtlinien des ESG 2010 klassifiziert;
- die Wertgrenze für die Inventarisierung der beweglichen Güter der Provinz gemäß dem Artikel 102, Absatz 5 des T.U.I.R auf den Betrag in Höhe von 516,46 Euro vereinheitlicht und das D.LH Nr. 3/1998 dementsprechend abgeändert;

Es ist anzumerken, dass die Autonome Provinz Bozen von der Möglichkeit Gebrauch gemacht hat, die Tätigkeit der außerordentlichen Prüfung der Vermögenswerte und die damit verbundene Neubewertung des Vermögens gemäß dem Grundsatz im Sinne des Punktes 9.1 der Anlage 4/3 des gesetzvertretenden Dekrets Nr. 118/2011 innerhalb des zweiten Jahres nach dem Inkrafttreten der Wirtschafts- und Vermögensbuchhaltung abzuschließen. Daher

wird der Wert der Vermögensgüter, für die das Bewertungsverfahren zum Zeitpunkt der Eröffnung der ersten Vermögensaufstellung nicht abgeschlossen werden konnte, da die Überprüfung noch nicht abgeschlossen war oder Gutachten ausständig waren, im Haushaltsjahr 2018 angepasst. Wie unter Punkt 9.2 der Anlage Nr. 4/3 vorgesehen, werden eventuelle Vermögensbestandteile, welche zum Zeitpunkt der Eröffnung der ersten Vermögensaufstellung nicht erfasst wurden, durch eigene Buchungen in der Wirtschafts- und Vermögensbuchhaltung erfasst.

Zum Zwecke der Erstellung der ersten Vermögensrechnung hat die Provinz die im angewandten Haushaltsgrundsatz betreffend die Wirtschafts- und Vermögensbuchhaltung explizit aufgezeigten Bewertungskriterien eingehalten (Punkt 9.3 der Anlage Nr. 4/3 des gesetzvertretendes Dekrets 118/2011).

Gemäß Artikel 11 Absatz 13 des GvD Nr. 118/2011 i.g.F. wird der ersten Rechnungslegung, in welcher die Vermögens- und Wirtschaftsbuchhaltung parallel zur Finanzbuchhaltung angewandt wird, auch die Eröffnungsbilanz (erste Vermögensaufstellung) beigelegt. Bei der Genehmigung der Rechnungslegung betreffend das erste Haushaltsjahr der Anwendung der Wirtschafts- und Vermögensbuchhaltung ist die Zusammensetzung der Eröffnungsbilanz und des Nettovermögens (Eigenkapital) ausdrücklich seitens des Landtages zu genehmigen.

In Bezug auf Punkt 9.2 der Anlage 4/3 des gesetzvertretenden Dekrets Nr. 118/2011, erstellen die Regionen, die nicht bereits die Wirtschafts- und Vermögensbuchhaltung angewandt haben, bei der erstmaligen Anwendung der Wirtschafts- und Vermögensbuchhaltung die erste Vermögensaufstellung auf der Grundlage der durch die Vermögensrechnung des Vorjahrs dargestellten Situation, um den Grundsätzen der Harmonisierung gerecht zu werden, ergänzt durch eine außerordentliche Überleitung der Vermögenslage der Region unter direkter Anwendung der Haushaltsgrundsätze zur Harmonisierung, sowohl in Bezug auf die Gliederung der Vermögensposten, als auch in Hinblick auf die Bewertungskriterien.

Zu diesem Zweck wurde es als erste Tätigkeit notwendig die einzelnen Posten der Vermögensrechnung, welche mit 31.12.2016 genehmigt wurde, gemäß Vermögenskontenplan, welcher vom gesetzvertretenden Dekret Nr. 118/2011 vorgesehen ist, neu zu klassifizieren. So wie vom Grundsatz vorgesehen, wurde die Tabelle „Neuklassifizierung der Vermögensrechnung und erste Vermögensaufstellung (Eröffnungsbilanz) zum 01.01.2017“ erstellt. Für jeden neu klassifizierten Posten der Vermögensrechnung wird der Endbetrag zum 31/12/2016 (Werte der Rechnungslegung der gebilligten Finanzbuchhaltung) dem Wert, welcher aufgrund des Prozesses der

Neuklassifizierung und Neubewertung zuerkannt wurde, sowie den positiven und negativen Differenzen der Bewertung, gegenüberstellt.

	VERMÖGENSAUFSTELLUNG (AKTIVA)	31.12.2016	Veränderung +/-	01/01/2017
	A) FORDERUNGEN GEGENÜBER DEM STAAT UND SONSTIGEN ÖFFENTLICHEN VERWALTUNGEN AUFGRUND DER BETEILIGUNG AM DOTATIONSFONDS	-	-	-
	SUMME DER FORDERUNGEN GEGENÜBER TEILHABERN (A)	-	-	-
	B) ANLAGEGÜTER	-	-	-
	<i>Immaterielle Anlagegüter</i>	-	-	-
	Summe der immateriellen Anlagegüter	6.130.093,56	1.146.267.383,61	1.152.397.477,17
	<i>Materielle Anlagegüter (Sachanlagen) (3)</i>	-	-	-
II	1 Öffentliche Güter	3.746.604.587,53	-	3.746.604.587,53
III	2 Sonstige materielle Anlagegüter (3)	4.323.832.636,91	450.406.267,57	4.774.238.904,48
	3 Im Entstehen befindliches Anlagevermögen und Anzahlungen	696.907.372,10	448.057.779,57	1.144.965.151,67
	Summe der materiellen Anlagegüter	8.070.437.224,44	450.406.267,57	8.520.843.492,01
	<i>Finanzanlagen (1)</i>	-	-	-
IV	1 Beteiligungen an	789.390.238,56	39.131.725,03	828.521.963,59
	2 Forderungen gegenüber	1.112.855.283,10	35.934.640,67	1.148.789.923,77
	3 Sonstige Wertpapiere	881.288,97	-	881.288,97
	Summe der Finanzanlagen	1.903.126.810,63	75.066.365,70	1.978.193.176,33
	SUMME DER ANLAGEGÜTER (B)	9.979.694.128,63	1.671.740.016,88	11.651.434.145,51
	C) UMLAUFVERMÖGEN	-	-	-
	<i>Vorräte</i>	-	5.712.594,17	5.712.594,17
	Summe der Vorräte	-	5.712.594,17	5.712.594,17
	<i>Forderungen (2)</i>	-	-	-
	Summe der Forderungen	1.928.449.441,71	55.868.330,21	1.872.581.111,50
	<i>Finanzanlagen, die kein Anlagevermögen darstellen</i>	-	-	-
	Summe der Finanzanlagen, die kein Anlagevermögen darstellen	-	-	-
	<i>Flüssige Mittel</i>	-	-	-
IV	1 Schatzamtskonto	913.070.743,19	-	913.070.743,19
	2 Sonstige Bank- und Posteinlagen	-	455.943,23	455.943,23
	3 Bargeld und Kassenwerte	-	-	-
	4 Sonstige auf die Körperschaft geführten Konten beim Staatlichen Schatzamt	-	18.449,36	18.449,36
	Summe der flüssigen Mittel	913.070.743,19	474.392,59	913.545.135,78
	SUMME DES UMLAUFVERMÖGENS (C)	2.841.520.184,90	49.681.343,45	2.791.838.841,45
	D) ANTIZIPATIVE UND TRANSITORISCHE RECHNUNGSABGRENZUNGEN	-	-	-
	1 Antizipative Rechnungsabgrenzungen (Aktiva)	-	-	-
	2 Transitorische Rechnungsabgrenzungen (Aktiva)	-	169.649,42	169.649,42
	SUMME ANTIZIPATIVE UND TRANSITORISCHE RECHNUNGSABGRENZUNGEN (D)	-	169.649,42	169.649,42
	SUMME DER AKTIVA (A+B+C+D)	12.821.214.313,53	1.622.228.322,85	14.443.442.636,38

VERMÖGENSAUFSTELLUNG (PASSIVA)		31.12.2016	Veränderung +/-	01/01/2017
A) NETTOVERMÖGEN				
I	Dotationsfonds	11.193.065.437,13	- 9.894.041.301,15	1.299.024.135,98
II	Rücklagen	-	11.272.847.246,49	11.272.847.246,49
a	aus dem Wirtschaftsergebnis aus den Vorjahren	-	2.633.763.616,26	2.633.763.616,26
b	aus Kapital	-	1.790.186.601,34	1.790.186.601,34
c	aus Baugenehmigungen	-	-	-
d	Nicht verfügbare Rücklagen für öffentliche Güter, nicht verfügbare Vermögensgüter und Kulturgüter	-	6.829.822.573,20	6.829.822.573,20
e	Sonstige nicht verfügbare Rücklagen	-	19.074.455,69	19.074.455,69
III	Erfolgsergebnis des Finanzjahr	-	-	-
		-	-	-
	SUMME NETTOVERMÖGEN (A)	11.193.065.437,13	1.378.805.945,34	12.571.871.382,47
B) RISIKO- UND ABGABENRÜCKSTELLUNGEN				
1	für Personal in Ruhestand	-	-	-
2	für Steuern	-	-	-
3	Sonstige	-	124.142.548,93	124.142.548,93
		-	-	-
	SUMME DER RISIKO- UND ABGABENRÜCKSTELLUNGEN (B)	-	124.142.548,93	124.142.548,93
C) ABFERTIGUNGEN				
		-	-	-
		-	108.374.265,09	108.374.265,09
	SUMME ABFERTIGUNGEN (C)	-	108.374.265,09	108.374.265,09
D) VERBINDLICHKEITEN (1)				
		-	-	-
		-	-	-
	SUMME DER VERBINDLICHKEITEN	1.628.148.876,40	398.125,57	1.628.547.001,97
E) ANTIZIPATIVE UND TRANSITORISCHE RECHNUNGSABGRENZUNGEN UND INVESTITIONSBEITRÄGE				
I	Antizipative Rechnungsabgrenzungen (Passiva)	-	10.436.569,75	10.436.569,75
II	Transitorische Rechnungsabgrenzungen (Passiva)	-	70.868,17	70.868,17
		-	-	-
	SUMME ANTIZIPATIVE UND TRANSITORISCHE RECHNUNGSABGRENZUNGEN (E)	-	10.507.437,92	10.507.437,92
		-	-	-
	SUMME DER PASSIVA (A+B+C+D+E)	12.821.214.313,53	1.622.228.322,85	14.443.442.636,38

Im Folgenden wird die Zusammenfassung der Werte der Aktiva und Passiva aufgezeigt:

	31.12.2016	Veränderung	01.01.2017
Summe Aktiva	12.821.214.313,53	1.622.228.322,85	14.443.442.636,38
Summe Passiva	12.821.214.313,53	1.622.228.322,85	14.443.442.636,38
davon:	-	-	-
Nettovermögen	11.193.065.437,13	1.378.805.945,34	12.571.871.382,47
Passiva ohne Nettovermögen	1.628.148.876,40	243.422.377,51	1.871.571.253,91

Die Differenz zwischen dem Nettovermögen (Eigenkapital) zum 31.12.2016 und dem Nettovermögen zum 01.01.2017 beträgt 1.378.805.945,34 Euro und ergibt sich aufgrund folgender Berichtigungen:

BERICHTIGUNGEN	
Berichtigungen immaterielle Anlagegüter	1.146.267.383,61
Berichtigungen materielle Anlagegüter	450.406.267,57
Berichtigungen Finanzanlagen	75.066.365,70
Vorräte des Lagers	5.712.594,17
Berichtigungen der Forderungen durch den Abwertungsfonds der Forderungen	- 55.868.330,21
Berichtigungen flüssige Mittel	474.392,59
Berichtigungen transitorische Rechnungsabgrenzungen (Aktiva)	169.649,42
Risiko- und Abgabenrückstellungen	- 124.142.548,93
Fonds für Abfertigungen	- 108.374.265,09
Berichtigungen Verbindlichkeiten	- 398.125,57
Berichtigungen antizipative und transitorische Rechnungsabgrenzungen (Passiva)	- 10.507.437,92
SUMME BERICHTIGUNGEN	1.378.805.945,34

Im Gebarungsbericht, welcher der ersten Rechnungslegung betreffend das erste Haushaltsjahr der Anwendung der Wirtschafts- und Vermögensbuchhaltung beizufügen ist, ist Folgendes anzugeben:

- die wichtigsten Unterschiede zwischen der ersten Vermögensaufstellung (Eröffnungsbilanz) und der letzten Vermögensrechnung, wobei Angaben bezüglich der Überleitung der relevanten Posten und der Auswirkungen durch die Anwendung der Grundsätze auf den Nettobuchwert zu machen sind;
- die Bewertungsmethoden der einzelnen Aktiv- und Passivposten der Anfangs- und Schlussbilanz;
- die Vermögensbestandteile, die noch geprüft werden oder hinsichtlich derer ein Gutachten aussteht.

3.1 Anlagevermögen

Die Vermögensbestandteile, welche für die dauerhafte Nutzung der Körperschaft bestimmt sind, sind unter dem Anlagevermögen ausgewiesen. Voraussetzung für die Eintragung neuer materieller und immaterieller Vermögensgüter unter dem Anlagevermögen

(Vermögensaufstellung) ist die effektive Übertragung des Eigentumsrechts dieser Güter innerhalb 31. Dezember.

3.1.1 Immaterielle Anlagegüter

Die immateriellen Anlagegüter werden zu den Anschaffungs- oder Herstellungskosten abzüglich der Abschreibung, welche sich im Verhältnis zur Restnutzungsmöglichkeit berechnet, ausgewiesen. So ist es auch im OCI-Dokument Nr. 24, auf die sich die Anlage 4/3 des gesetzesvertretenden Dekrets Nr. 118/2011 bezieht, vorgesehen. Die geistigen Werke (Software) und die erworbenen Lizenzen wurden mit einem Abschreibungssatz von 20% abgeschrieben. Tätigt die Körperschaft, im Sinne des angewandten Haushaltsgrundsatzes der Anlage Nr. 4/3 des gesetzesvertretenden Dekrets Nr. 118/2011, Investitionen und nimmt Verbesserungen an Immobilien Dritter vor, die sie verwendet (z.B. Güter in Miete), sind diese Verbesserungen unter den immateriellen Anlagegütern auszuweisen und werden entweder in dem Zeitraum abgeschrieben, in dem die Verbesserungen genutzt werden können (Restnutzungsdauer von Immobilien Dritter) oder im Zeitraum der Restlaufzeit des Mietvertrags, je nachdem, welcher Zeitraum kürzer ist.

Können die Verbesserungen und wertsteigernden Ausgaben von den Gütern Dritter, welche die Körperschaft nutzt, getrennt werden (bzw. wenn sie eine eigenständige Funktionalität besitzen), werden die Verbesserungen unter den „materiellen Anlagegütern“ in der spezifischen Zugehörigkeitskategorie ausgewiesen.

Die Neuklassifizierung, Überprüfung und Neubewertung der immateriellen Anlagegüter erfolgte im Rahmen eines ausführlichen Prozesses.

Mit Ministerialdekret vom 20. Mai 2015 wurde der „Angewandte Haushaltsgrundsatz betreffend die Wirtschafts- und Vermögensbuchhaltung der Körperschaften mit Finanzbuchhaltung“ Anlage Nr. 4/3 des gesetzesvertretenden Dekrets Nr. 118/2011 ergänzt, wobei unter Punkt 4.18 hinzugefügt wurde, dass „neben den vermieteten Vermögensgütern als „Güter von denen die Körperschaft selbst Gebrauch macht“ auch solche betrachtet werden, die Gegenstand von Konzessionen und öffentlichen Gütern sind, dessen Verwaltung gesetzlich einer Körperschaft zugewiesen wurde“.

In diese Kategorie fallen die Realisierung der Arbeiten und die außerordentlichen Instandhaltungsarbeiten an der Straßendomäne (öffentliches Gut, dessen Verwaltung kraft Gesetz der Autonomen Provinz Bozen delegiert wurde) mit dem Ziel, die Sicherheitsbedingungen zu schaffen, wiederherzustellen und zu erhalten. Daher wurden diese

Verbesserungen zum 1. Januar 2017, unter Berücksichtigung der von den Experten der zuständigen Abteilung durchgeführten Schätzung, unter den immateriellen Vermögensgütern ausgewiesen. Diese Verbesserungen wurden mit derselben Abschreibungsquote wie die öffentlichen Infrastrukturen abgeschrieben, da es sich um langfristige Arbeiten handelt. Der entsprechende Posten „Außerordentliche Instandhaltung von Gütern Dritter“ mit einer Erhöhung von 862.244.045,64 Euro wurde in der Vermögensaufstellung unter dem Posten „Sonstige immaterielle Anlagegüter“ ausgewiesen.

Die im Entstehen befindlichen immateriellen Anlagegüter werden im entsprechenden Posten der Vermögensaufstellung erfasst und zu den Herstellungskosten bewertet. Im Entstehen befindliche immaterielle Anlagegüter werden nicht abgeschrieben. Dieser Posten hat am 01.01.2017 einen Wert von 284.023.337,97.

Im Folgenden werden die wichtigsten Unterschiede der Werte zum 31.12.2016 und jener zum 01.01.2017 aufgezeigt:

	31/12/2016	Veränderung +/-	01/01/2017
Summe der immateriellen Anlagegüter	6.130.093,56	1.146.267.383,61	1.152.397.477,17

3.1.2 Materielle Anlagegüter

Das Immobilienvermögen und die Eigentumsgrundstücke wurden zu den Anschaffungskosten, die auch die direkt zurechenbaren Nebenkosten umfassen, beziehungsweise sofern nicht verfügbar, zum Katasterwert ausgewiesen. Anschließend wurde der im Lauf der Zeit kumulierte Abschreibungsfonds ermittelt, wobei der Zeitpunkt berücksichtigt wurde, an dem die Nutzung des Vermögenswerts seitens der Körperschaft begonnen hat, sowie die durchschnittliche Nutzungsdauer der spezifischen Gütertypologie.

Wie in den Bewertungskriterien der ersten Vermögensaufstellung vorgesehen (Punkt 9.3 Anlage Nr. 4/3) wurden die Grundstücke und die darauf befindlichen Gebäude getrennt ausgewiesen, auch wenn sie gemeinsam erworben wurden, da die Grundstücke nicht abgeschrieben werden. In den Fällen, in denen der Wert der Grundstücke in den Herkunftsurkunden der Gebäude (notarielle Kaufverträge oder Übertragungsverträge unter Angabe des gutachterlichen Werts) nicht gesondert und getrennt von jenem des darauf befindlichen Gebäudes angegeben ist, wurde ein Pauschalparameter von 20 % auf den ungeteilten Anschaffungswert angewandt. Der Pauschalparameter von 30% wurde bei Industriegebäuden angewandt. Grundstücke und Gebäude, die nach dem oben genannten

Prinzip neu klassifiziert und Neubewertet wurden, sind in der Übersicht zum Inventar und der Vermögensaufstellung zum 31. Dezember 2017 enthalten.

Die Vermögensgüter wurden um den Wert der außerordentlichen Instandhaltung erhöht. In der Vermögensaufstellung des harmonisierten Haushalts der Provinz wurden die Abschreibungen der materiellen Anlagegüter gemäß den vom Wirtschafts- und Finanzministerium erstellten "Grundsätzen und Buchhaltungsregeln des Wirtschaftsbuchhaltungssystems der öffentlichen Verwaltung" berechnet. Im Allgemeinen besitzen Grundstücke eine unbegrenzte Nutzungsdauer und müssen nicht abgeschrieben werden. Eine Ausnahme bilden Steinbrüche/Gruben und Orte, die als Deponien genutzt werden.

Bewegliche Güter, die als „Kulturgüter“ gemäß Art. 2 des gesetzvertretenden Dekrets Nr. 42/2004 – Kodex der Kultur- und Landschaftsgüter – oder als „geschützte Güter“ gemäß Art. 136 dieses Dekrets gelten, unterliegen nicht der Abschreibung. Für im Laufe des Jahres erworbene oder fertiggestellte Güter wird die vorgesehene Abschreibungsrate unabhängig vom Monat des Kaufs oder der Fertigstellung pauschal um 50% reduziert. Dies gilt nicht für immaterielle Güter, bei denen stets der volle Abschreibungssatz zur Anwendung kommt.

ÖFFENTLICHE GÜTER	ABSCHREIBUNGSQUOTE
Öffentliche Güter - Grundstücke	0%
Öffentliche Güter - Gebäude	2%
Öffentliche Güter - Infrastrukturen	3%
Sonstige öffentliche Güter	3%
ANDERE MATERIELLE ANLAGEGÜTER	
Grundstücke	0%
Gebäude	2%
Leichtbauten	5%
Krankenhäuser	3%
Anlagen und Maschinen	5%
Ausrüstungen	5%
Sanitätsausrüstungen	20%
Leichte Straßenverkehrsmittel für die zivile Nutzung	20%
Schwere Straßenverkehrsmittel für die zivile Nutzung	10%
Luftfahrzeuge für die zivile Nutzung	5%
Küstenfahrzeuge für die zivile Nutzung	5%
Büromaschinen	20%
Hardware	25%
Periphere Geräte	25%
Ausstattung der Arbeitsplätze	25%
Server	25%
Möbel und Einrichtungsgegenstände	10%
nicht öffentliche Infrastrukturen	3%
bibliografisches Material	20%
Wertgegenstände	0%
Verschiedene sonstige materielle Güter	20%

Wie bereits oben erwähnt, hat die Provinz die Wertgrenze für die Inventarisierung der beweglichen Güter gemäß Art. 102 Abs. 5 des T.U.I.R. auf den Betrag in Höhe von 516,46 Euro (ohne MwSt.) vereinheitlicht.

In der nachfolgenden Tabelle wird die Nettoveränderung der materiellen Anlagegüter im Vergleich zur vorherigen Vermögensrechnung für das Haushaltsjahr 2016 darstellt.

Unter Beachtung des gesetzvertretenden Dekrets Nr. 118/2011 wurde die Bewertung der materiellen Anlagegüter, unter Berücksichtigung der passiven Rückstände des Titels II, zum 31.12.2016 vorgenommen.

Im Folgenden werden die Unterschiede der Werte zum 31.12.2016 und jener zum 01.01.2017 aufgezeigt:

	31/12/2016	Veränderung +/-	01/01/2017
Summe der materiellen Anlagegüter	8.070.437.224,44	450.406.267,57	8.520.843.492,01

3.1.3 Finanzanlagen

Bezüglich der von der Autonomen Provinz Bozen gehaltenen Beteiligungen an abhängigen und beteiligten Gesellschaften (mit einem Wert von 780.384.941,73 Euro) wird darauf hingewiesen, dass der Wert zum 01.01.2017 auf der Grundlage der Quote des Nettovermögens der Gesellschaft berechnet wurde, welche dem Prozentsatz des Gesellschaftskapitals, welches sich im Besitz der autonomen Provinz Bozen befindet und aus deren Bilanz 2016 hervorgeht (da die definitive Bilanz des Jahres 2017 noch nicht verfügbar ist) entspricht. Zudem werden die im Laufe des Jahres 2017 durchgeführten Erhöhungen und Verminderungen des Gesellschaftskapitals berücksichtigt. Vorwiegend ist die Erhöhung zum 31.12.2016 auf die korrekte Bewertung der Hilfskörperschaften, welche im Beschluss der Landesregierung Nr. 845 vom 8. August 2017 festgelegt wurden, zurückzuführen. Der Posten Beteiligungen an Dritten hat einen Wert in Höhe von 48.137.021,86 Euro. Für die Details zu den Gesellschaften und den beteiligten Körperschaften wird auf die Anlage, welche im Bericht zur Rechnungslegung 2017 enthalten ist, verwiesen.

Unter dem Posten der Forderungen (Teil der Finanzanlagen) fallen hauptsächlich die Forderungen gegenüber Dritten, mit besonderer Bedeutung des Rotationsfonds, welcher mit Landesgesetz Nr. 9 vom 15. April 1991 geschaffen wurde, um die wirtschaftliche Tätigkeit anzukurbeln. Die Erhöhung im Vergleich zum 31.12.2016 befindet sich unter dem Posten „Forderungen gegenüber öffentlichen Verwaltungen“.

Im Folgenden werden die wichtigsten Unterschiede der Werte zum 31.12.2016 und jener zum 01.01.2017 aufgezeigt:

	31/12/2016	Veränderung +/-	01/01/2017
Summe der Finanzanlagen	1.903.126.810,63	75.066.365,70	1.978.193.176,33

3.2 Umlaufvermögen

3.2.1 Vorräte

Die Vorräte an Verbrauchsgütern wurden zu den Anschaffungskosten laut der FIFO Methode bewertet. Daher scheinen die letzten Käufe des Vorjahres im Lagerbestand auf. Dabei handelt es sich hauptsächlich um Verbrauchsmaterialien für Bürotätigkeiten und Bekleidung. Dieser Posten war nicht in der Vermögensrechnung enthalten und wird nun zum ersten Mal in der Eröffnungsbilanz zum 01.01.2017 erfasst:

	31.12.2016	Veränderung +/-	01/01/2017
Vorräte	-	5.712.594,17	5.712.594,17

3.2.2 Forderungen

In der harmonisierten Vermögensaufstellung werden die Forderungen zum 01.01.2017 zum Nominalwert ausgewiesen und stimmen mit den aktiven Rückständen zum 31.12.2016, abzüglich des Abwertungsfonds für Forderungen in Höhe von 55.868.330,21 Euro (gleich dem in der Finanzbuchhaltung erfassten Fonds für zweifelhafte Forderungen), überein.

Die Staatskasse mit Mehrwertsteuer, welche nicht in der Finanzbuchhaltung erfasst wird, wurde durch Verminderung der Verbindlichkeiten abgabenrechtlicher Natur unter den Passiva erfasst.

	31/12/2016	Veränderung +/-	01/01/2017
Summe der Forderungen	1.928.449.441,71	- 55.868.330,21	1.872.581.111,50

3.2.3 Finanzanlagen, die kein Anlagevermögen darstellen

Es sind keine Finanzanlagen ausgewiesen, die kein Anlagevermögen darstellen.

3.2.4 Flüssige Geldmittel

Die flüssigen Mittel sind in der Vermögensaufstellung zu ihrem Nominalwert ausgewiesen. Sie gliedern sich wie folgt: Schatzamtskonto, sonstige Bank- und Posteinlagen, andere Schatzamtskonten bei der „Banca d'Italia“ (diese sind von jenen beim Einheitsschatzamt zu unterscheiden). In der Vermögensrechnung 2016 waren die Salden der Bank- und Posteinlagen und die anderen Schatzamtskonten, wie in der folgenden Tabelle ersichtlich, 0:

	31/12/2016	Veränderung +/-	01/01/2017
<i>Flüssige Mittel</i>			
Schatzamtskonto	913.070.743,19	-	913.070.743,19
Sonstige Bank- und Posteinlagen	-	455.943,23	455.943,23
Bargeld und Kassenwerte	-	-	-
Sonstige auf die Körperschaft geführten Konten beim Staatlichen Schatzamt	-	18.449,36	18.449,36
Summe der flüssigen Mittel	913.070.743,19	474.392,59	913.545.135,78

3.3 Aktive transitorische Rechnungsabgrenzungen

Hierbei handelt es sich um jenen Teil der Kosten, der finanziell im Jahr 2016 zustande gekommen ist, der jedoch abgegrenzt und verschoben wird, da es sich um Kosten handelt, welche aufgrund der wirtschaftlichen Kompetenz zwei Haushaltsjahren zuzuordnen sind - wie zum Beispiel Versicherungsprämien.

	31/12/2016	Veränderung +/-	01/01/2017
ANTIZIPATIVE UND TRANSITORISCHE RECHNUNGSABGRENZUNGEN	-	169.649,42	169.649,42

3.4 Nettovermögen (Eigenkapital)

Das Eigenkapital gliedert sich wie folgt:

- Dotationsfonds: stellt den unverfügbaren Anteil des Nettovermögens (Eigenkapital) als Garantie der Vermögensstruktur der Körperschaft dar. Er setzt sich aus der Differenz zwischen Aktiva und Passiva, abzüglich des den Rücklagen zugewiesenen Wertes, zusammen.
- Rücklagen: sie stellen den Teil des Nettovermögens (Eigenkapital) dar, der im Falle eines Verlustes primär zur Deckung, zur Garantie der Dotationsfonds, nach vorherigem Beschluss des Landtags, verwendet werden kann. Eine Ausnahme stellen die ab 2017 gebildeten nicht verfügbaren Rücklagen, die jenen Teil des Nettovermögens (Eigenkapital) bilden, welcher zur Garantie der öffentlichen und kulturellen Güter oder anderen Vermögensaktiva dient und nicht zur Deckung von Verlusten verwendet werden kann, dar. Unter den unverfügbaren Rücklagen sind die „unverfügbaren Rücklagen für öffentliche Güter und unverfügbaren Vermögen und Kulturgüter“, welche einen Wert gleich dem Wert der öffentlichen Güter, Vermögens- oder Kulturgüter unter den Aktiva aufweisen und welche infolge von Abschreibungen und Erwerb neuer Vermögenswerte variieren können, von besonderer Bedeutung. Diese werden im Falle der Abtretung der Güter, welche unter Einhaltung der vom Gesetz vorgesehenen Auflagen durchgeführt werden, verwendet. Bei den öffentlichen Gütern und nicht verfügbaren Vermögensgütern, die der Abschreibung unterliegen, wird der unverfügbare Rücklagenfonds im Rahmen der Nachtragsbuchungen jährlich um den Betrag der jährlichen Abschreibungen, welche kompetenzmäßig dem Haushaltsjahr zuzuordnen sind, im Rahmen einer Berichtigungsbuchung in Höhe der entstandenen Abschreibungskosten gekürzt.

Unter den Rücklagen aus dem wirtschaftlichen Ergebnis aus den Vorjahren wurde die Erhöhung des Nettovermögens (Eigenkapital), welche von der Provinz zwischen den Jahren 2007-2016 verzeichnet und in den gebilligten Vermögensrechnungen angegeben wurde, klassifiziert.

Die Rücklagen aus Kapital ergeben sich aufgrund der Bewertungsberichtigungen zum 01.01.2017 in Höhe von 1.378.805.945,34 Euro, so wie vom angewandten Haushaltsgrundsatz 4/3 vorgesehen.

In der Aufstellung ist die Neubewertung des von der Landesregierung genehmigten Nettovermögens (Eigenkapital) zum 01.01.2017 ersichtlich:

	31/12/2016	Veränderung +/-	01/01/2017
A) NETTOVERMÖGEN			
Dotationsfonds	11.193.065.437,13	-	9.894.041.301,15
Rücklagen	-	11.272.847.246,49	11.272.847.246,49
<i>aus dem Wirtschaftsergebnis aus den Vorjahren</i>	-	2.633.763.616,26	2.633.763.616,26
<i>aus Kapital</i>	-	1.790.186.601,34	1.790.186.601,34
<i>aus Baugenehmigungen</i>	-	-	-
<i>Nicht verfügbare Rücklagen für öffentliche Güter, nicht verfügbare Vermögensgüter und Kulturgüter</i>	-	6.829.822.573,20	6.829.822.573,20
<i>Sonstige nicht verfügbare Rücklagen</i>	-	19.074.455,69	19.074.455,69
Erfolgsergebnis des Finanzjahr	-	-	-
Summe Nettovermögen	11.193.065.437,13	1.378.805.945,34	12.571.871.382,47

3.5 Rückstellungen für Risiken und Aufwendungen

Sie entsprechen den im Verwaltungsüberschuss rückgestellten Beträgen, mit Ausnahme des Abwertungsfonds für Forderungen (die direkt zur Reduzierung von aktiven Vermögensposten führen) und des Fonds für Verluste der beteiligten Gesellschaften, da die für die Bewertung der beteiligten Gesellschaften angewandte Eigenkapitalmethode bereits eine eventuelle Wertverminderung aufgrund von Verlusten beinhaltet.

	31/12/2016	Veränderung +/-	01/01/2017
Risiko- und Abgabenrückstellungen	-	124.142.548,93	124.142.548,93

Die Risiko- und Abgabenrückstellungen, ein Posten welcher in der alten Vermögensrechnung nicht enthalten ist, beinhalten als rückgestellten Teil des Verwaltungsergebnisses 2016 folgende Rückstellungen:

- a) 21.931.722,33 Euro für Rückstellungen der verfallenen Rückstände
- b) 454.372,08 Euro für den Fonds für Rechtsstreitigkeiten
- c) 101.756.454,52 Euro für andere Rückstellungen

3.6 Abfertigungen

Die Höhe des Fonds für Abfertigungen ergibt sich aufgrund einer Schätzung, der die Anzahl der Angestellten und das durchschnittliche monatliche Bruttogehalt berücksichtigt.

	31/12/2016	Veränderung +/-	01/01/2017
Abfertigungen	-	108.374.265,09	108.374.265,09

3.7 Verbindlichkeiten

Die Verbindlichkeiten sind zum Nennwert ausgewiesen.

Die „Verbindlichkeiten aus Finanzierungen“ entsprechen der Restschuld der von der Provinz bei der Darlehens- und Depositenkasse und bei den ordentlichen Banken aufgenommenen Darlehen, einschließlich jener mit Kosten zu Lasten des Staates, sowie den Kreditbewilligungen der Region und der Handelskammer.

Die „Verbindlichkeiten aus Lieferungen und Leistungen“, die „Verbindlichkeiten aus Zuwendungen und Beiträgen“ und der Posten „Sonstige Verbindlichkeiten“ entsprechen dem Betrag der passiven Rückstände zum 31.12.2016, zu welchen die verfallenen passiven Rückstände hinzugefügt werden. Die Verbindlichkeiten gegenüber Lieferanten enthalten auch die zu erhaltenden Rechnungen. Die Staatskasse mit Mehrwertsteuer, welche nicht in der Finanzbuchhaltung erfasst wird, wird unter den Pasiva durch Verminderung der Verbindlichkeiten abgabenrechtlicher Natur ausgewiesen.

	31/12/2016	Veränderung +/-	01/01/2017
Verbindlichkeiten	1.628.148.876,40	398.125,57	1.628.547.001,97

3.8 Antizipative und transitorische Rechnungsabgrenzungen

Die passiven antizipativen Rechnungsabgrenzungen sind jener Teil der Kosten, die finanziell in Zukunft entstehen, die jedoch kompetenzmäßig dem abzuschließenden Haushaltsjahr anzulasten sind. Die passiven antizipativen Rechnungsabgrenzungen enthalten die Gehaltzulagen und Prämien des Personals der Provinz, welche mit dem zweckgebundenen Mehrjahresfonds der laufenden Ausgaben gedeckt werden. Der restliche Teil des ZMF wurde

unter den Ordnungskonten unter dem Posten „Zweckbindungen auf künftige Geschäftsjahre“ ausgewiesen.

Die passiven transitorischen Rechnungsabgrenzungen sind jener Teil der Erlöse, die finanziell im Laufe des Haushaltsjahres zustande gekommen sind, die jedoch abgegrenzt und kompetenzmäßig zukünftigen Haushaltsjahren anzulasten sind. Sie beziehen sich auf aktive Mieten, deren Vertrag sich auf eine Zeitspanne zwischen zwei Haushaltsjahren bezieht.

	31/12/2016	Veränderung +/-	01/01/2017
Antizipative Rechnungsabgrenzungen (Passiva)	-	10.436.569,75	10.436.569,75
Transitorische Rechnungsabgrenzungen (Passiva)	-	70.868,17	70.868,17
Antizipative und transitorische Rechnungsabgrenzungen	-	10.507.437,92	10.507.437,92

4. Übereinstimmung mit den Haushaltsgrundsätzen

Der Jahresabschluss für das Haushaltsjahr zum 31. Dezember 2017 wurde in Übereinstimmung mit den Haushaltsgrundsätzen im Sinne des GvD Nr. 118/2011, in geltender Fassung und den damit verbundenen Dekreten, insbesondere der Anlage n. 4/3 „Angewandter Haushaltsgrundsatz betreffend die Wirtschafts- und Vermögensbuchhaltung der Körperschaften mit Finanzbuchhaltung“, erstellt. In Ermangelung besonderer Bestimmungen wurde das Zivilgesetzbuch und die Buchhaltungsgrundsätze des nationalen Standardsetzers für das Rechnungswesen herangezogen.

5. Erfolgsrechnung 2017

Die Erfolgsrechnung wurde gemäß den Vorgaben des GvD Nr. 118/2011 abgefasst. Gemäß den Anmerkungen in den Prämissen, gibt es für das Haushaltsjahr 2017 keinen Vergleich mit den Ergebnissen des vorhergehenden Jahres.

Die positiven und negativen wirtschaftlichen Posten werden gemäß dem angewandten Haushaltsgrundsatz betreffend die Wirtschafts- und Vermögensbuchhaltung (Anhang Nr. 4/3 zum GvD 118/2001) bewertet.

Die Erfolgsrechnung zeigt ein positives Ergebnis von 110.505.431,26 Euro, welches zur Gänze dem Posten Erfolgsergebnis des Jahres unter dem Nettovermögen zugeordnet wird, und wird vollständig unter der Rücklage für das Ergebnis der Vorjahre ausgewiesen.

5.1 Positive wirtschaftliche Bestandteile

Die in der Erfolgsrechnung ausgewiesenen Beträge stammen im Wesentlichen aus der Finanzbuchhaltung (die Kompetenzfeststellungen der ersten vier Titel der Einnahmen, ohne Veräußerung von Gütern) und werden durch Buchungen integriert und korrigiert, um die korrekte wirtschaftliche Kompetenz des Jahres darzustellen. Die wesentlichen Differenzen, die sich mit der Finanzbuchhaltung ergeben, sind auf den passiven transitorischen Rechnungsabgrenzungsposten, die außerordentlichen Einnahmen und die nicht bestehenden Passiva zurückzuführen, sowie auf die Veräußerungsgewinne der Vermögensgütern zurückzuführen.

Erträge aus Abgaben

Insgesamt belaufen sich die Erträge aus Abgaben auf 4.895.857.795,56 Euro. Der überwiegende Teil der Erträge aus Abgaben besteht aus der regionalen Wertschöpfungssteuer, der Kraftfahrzeugsteuer, der Mehrwertsteuer, der Steuer auf den Verbrauch von Energieprodukten, der Steuer auf das Einkommen natürlicher Personen und der Körperschaftssteuer (ex IRPEG) sowie anderer aufgrund der ordentlichen Verwaltungstätigkeit den Sonderautonomien übertragenen und kontrollierten Steuern.

Einnahmen aus Zuwendungen und Beiträgen:

In diesem Posten fallen die laufenden Zuwendungen mit einem Gesamtbetrag in Höhe von 437.536.485,77 Euro. Diese bestehen hauptsächlich aus Zuwendungen von den Ministerien in Höhe von 417.566.748,78 Euro. Die Beiträge für Investitionen betragen hingegen 11.148.360,01 Euro.

Erlöse aus Verkäufen und Leistungen sowie Erträge aus öffentlichen Dienstleistungen:

Unter diesen Posten fallen:

- Die Erlöse aus der Verwaltung der Güter in Höhe von 28.168.822,94 Euro (Erlöse aus Gebühren für die Besetzung von öffentlichen Plätzen und Flächen, Erlöse aus der Nutzung von dinglichen Rechten, Konzessionen, Pacht und Mieten);
- Erlöse aus dem Verkauf von Gütern in Höhe von 11.836.408,44 Euro (hauptsächlich zurückzuführen auf den Verkauf von Energie, Wasser, Gas und Heizung)
- Erlöse von Dienstleistungen in Höhe von 31.458.957,74 Euro.

Zuwächse des Anlagevermögens durch Eigenleistung

Der Posten bezieht sich auf den Anstieg der im Bau befindlichen Anlagen im Jahr 2017 und auf die von der Agentur für Bevölkerungsschutz durchgeführten Arbeiten.

Andere Erträge und verschiedene Erlöse

Der Posten in Höhe von insgesamt 136.746.342,87 Euro beinhaltet die Einkünfte aus Rückerstattungen, Rückforderungen und Rückzahlungen sowie aus Rückerstattungen der Kosten für das abkommandierte Personal.

5.2 Negative wirtschaftliche Bestandteile

Die in der Erfolgsrechnung ausgewiesenen Beträge stammen im Wesentlichen aus der Finanzbuchhaltung (Kompetenzweckbindungen der ersten zwei Titel der Ausgaben, mit Ausnahme der kapitalisierten Investitionskosten) und werden durch Buchungen integriert und korrigiert, um die korrekte wirtschaftliche Kompetenz für das Jahr darzustellen. Die Hauptunterschiede, die sich im Vergleich zur Finanzbuchhaltung ergeben, sind auf den passiven antizipativen Rechnungsabgrenzungsposten (in Bezug auf die Gehaltszulagen des Personals) und den aktiven transitorischen Rechnungsabgrenzungsposten zurückzuführen. Darüber hinaus wurden entsprechende Berichtigungsbuchungen vorgenommen, um die wirtschaftliche Kompetenz von typischen Posten der Wirtschafts- und Vermögensbuchhaltung, wie zum Beispiel Rückstellungen und Abschreibungen, außerordentliche Aufwendungen und nicht bestehende Passiva sowie Veräußerungsverluste der Vermögensgüter, zu erfassen.

Ankauf von Rohstoffen und/oder Verbrauchsgütern

Dieser Posten beinhaltet die Ausgaben aus dem Ankauf von Papier, Schreibwaren und Druckwaren, Kraftstoffen, Brennstoffen und Schmierstoffen, Publikationen, Zeitungen und Zeitschriften und anderen Verbrauchsgütern und beträgt 17.768.759,78 Euro.

Erbringung von Dienstleistungen

Dieser Posten enthält die Kosten für den Erwerb von Dienstleistungen im Zusammenhang mit der operativen Verwaltungsgebarung in Höhe von 260.104.620,68 Euro. Die wichtigsten Posten sind: Dienstverträge für öffentliche Transportmittel und Schülertransport, Ausgaben für die ordentliche Wartung und Reparaturen von Gütern (insbesondere unbewegliche Güter), Ausgaben für Dienstleistungen von Freiberuflern und Fachleuten, Ausgaben für die Verwaltung und Wartung von Anwendungen, Ausgaben für sonstige Aufwendungen für generelle Verwaltungsdienste, Ausgaben für die Nutzung und Gebühren, Ausgaben für Reinigungs- und Wäschereidienste.

Verwendung von Güter Dritter

Dieser Posten beläuft sich auf 9.798.287,70 Euro. Er beinhaltet die Kosten für Anmietung von unbeweglichen Gütern, die Kosten für die Anmietung von Hardware, für die Mieten von Anlagen und Maschinen sowie für die Lizenzen für Softwarenutzung.

Laufende Zuwendungen und Investitionsbeiträge

Die laufenden Zuwendungen und Investitionsbeiträge betragen insgesamt 4.005.754.957,29 Euro. Ca. 1,2 Milliarden Euro davon sind laufende Zuwendungen und Investitionsbeiträge an den Sanitätsbetrieb der Autonome Provinz Bozen, der verbleibende Teil umfasst Zuwendungen an sonstige öffentliche Verwaltungen, an Unternehmen, an Haushalte und an private Sozialeinrichtungen. Die laufenden Zuwendungen entsprechen einem Betrag von 2.791.131,894,32 Euro und die Investitionsbeiträge betragen 1.214.623.062,97 Euro.

Personal

Die Personalspesen betragen 1.019.435.382,46 Euro und beinhalten die Kosten für bedienstetes Personal oder auch Löhne, welche die Gehaltsbestandteile enthalten, die an das Personal mit befristetem und unbefristetem Arbeitsvertrag als Entgelt für ihre Leistungen bezahlt werden. Unter die Löhne fallen auch die Überstunden, die Entschädigungen, die Sozial- und Versicherungsleistungen, die von der Körperschaft getragen werden, und andere Sozialbeiträge. Der Posten enthält keine außerordentlichen Kostenbestandteile, wie z.B. gezahlten Rückstände, die unter die außerordentlichen Aufwendungen fallen, und die IRAP, welche unter den Posten "Steuern" erfasst wird.

Abschreibungsraten

Diese beinhalten die Abschreibungen der immateriellen und materiellen Anlagegüter, welche in der Vermögensausstellung enthalten sind, und einen Wert von 67.465.961,39 Euro aufweisen. Wie im angewandten Haushaltsgrundsatz der Anlage 4/3 vorgesehen, werden für die öffentlichen Güter und unverfügbaren Vermögensgüter, welche der Abschreibung unterliegen, die nicht verfügbaren Rücklagen jährlich um den das jeweilige Haushaltsjahr betreffenden Wert der Abschreibung im Rahmen der Nachtragsbuchungen vermindert. Daher wurde die Neutralisierung der Abschreibungskosten bezogen auf die unverfügbaren öffentlichen, unverfügbaren Vermögens- und Kulturgüter vorgenommen.

Zum Zwecke der Abschreibung sind die Grundstücke und die darauf befindlichen Gebäude getrennt verbucht worden, auch wenn diese zusammen erworben wurden. Für die Abschreibungssätze wird auf den Abschnitt 3.1.2 „Materielles Anlagevermögen“ verwiesen.

Die Güter mit geringem Wert werden zu 100% abgeschrieben, da sie schwer zu inventarisieren sind und mit einem schnellen Verbrauch aufweisen.

Abwertung der Forderungen:

Dies stellt den Umfang der Abwertung von Forderungen, wie von den angewandten Haushaltsgrundsätzen 4/2 und 4/3 vorgesehen, dar. Die Abwertung von Forderungen beträgt insgesamt 7.103.168,03 Euro. Der Fonds für die Abwertung der Forderungen zum 31. Dezember 2017 entspricht dem Fonds für zweifelhafte Forderungen, welcher im

Verwaltungsüberschuss zurückgestellt wurde, und führt zur Kürzung der im Umlaufvermögen ausgewiesenen Forderungen.

Veränderungen der Lagerbestände von Rohstoffen und/oder Verbrauchsgütern

Es entspricht der Differenz zwischen dem Betrag des Anfangsbestands und des Schlussbestands der Vorräte an Rohstoffen und/oder Verbrauchsgütern. Insgesamt verringern sich die Vorräte im Geschäftsjahr 2017 um 90.908,40 Euro.

Sonstige Rückstellungen

Unter diesen Posten der Erfolgsrechnung fällt die Rückstellung für die Abfertigungen, welche 5.693.891,79 Euro beträgt.

Sonstige betriebliche Aufwendungen

Insgesamt betragen die sonstigen betrieblichen Aufwendungen 54.255.701,24 Euro. Die wichtigsten Posten der Kosten sind: Register- und Stempelsteuer, Steuern, Abgaben und gleichgesetzte Erträge zu Lasten der Körperschaft, Versicherungsprämien, Kosten für den Schadenersatz, Kosten für die Rückerstattung der Ausgaben für das abkommandierte Personal, Kosten für laufende Rückerstattungen.

5.3 Erträge aus Finanzanlagen und Finanzierungsaufwendungen

Erträge aus Beteiligungen und sonstige Erträge aus Finanzanlagen

Die Erträge aus Beteiligungen, im Wert von Euro 23.447.196,63, stimmen mit den ausgeschütteten Dividenden der beteiligten und abhängigen Gesellschaften überein. Die sonstigen Erträge aus Finanzanlagen betragen 560.732,51 Euro und beziehen sich auf Aktivzinsen.

Passivzinsen

Der Posten Passivzinsen beläuft sich auf 1.578.603,40 Euro und ist hauptsächlich auf die Passivzinsen an die Darlehens- und Depositenkasse und an Banken zur Finanzierung zurückzuführen.

Wertberichtigungen der Finanzanlagen

Die Abwertungen bezüglich der Beteiligungen belaufen sich auf 1.075.164,96 und stimmen mit der Wertminderung der Beteiligungen, welche nach dem Kriterium des Nettovermögens bewertet worden sind, überein.

5.4 Erlöse und außerordentliche Aufwendungen

Die außerordentliche Verwaltung, welche aus der algebraischen Summe der außerordentlichen Erträge (in Höhe von 189.668.853,59 Euro) und außerordentlichen Aufwendungen (€ 173.841.704,32) resultiert, weist einen positiven Saldo von € 15.827.149,27 auf.

In den außerordentlichen Erträgen sind Erträge aus Investitionszuwendungen in Höhe von 34.725.935,90 Euro, außerordentliche Einnahmen und nicht bestehende Passiva von 151.373.805,18 Euro und Veräußerungsgewinne der Vermögensgüter von 3.569.112,51 Euro enthalten. Insbesondere sind die außerordentlichen Einnahmen hauptsächlich auf die Reduzierung der Rückstellung der Fonds auf das Verwaltungsergebnis in Höhe von 71.437.170,72 Euro und auf den kostenlosen Erwerb von beweglichen und unbeweglichen Gütern in Höhe von 32.506.035,66 Euro zurückzuführen. Die nicht bestehenden Passiva setzen sich im Wesentlichen aus der Anpassung der verfallenen passiven Rückstände in Höhe von 28.402.178,91 Euro zusammen.

Die außerordentlichen Aufwendungen bestehen aus Investitionszuwendungen in Höhe von 63.515.028,65 Euro, aus außerordentlichen Aufwendungen und nicht bestehenden Aktiva in Höhe von 19.765.592,12 Euro, Veräußerungsverluste der Vermögensgüter in Höhe von 78.634.329,92 Euro und anderen außerordentlichen Aufwendungen in Höhe von 11.926.753,63 Euro. Insbesondere sind die außerordentlichen Aufwendungen hauptsächlich auf die Mindereinnahmen und auf gezahlte Rückstände der Vorjahre, die an unbefristetes Personal bezahlt werden, zurückzuführen. Die außerordentlichen Aufwendungen betreffen Übertragungen an die Tochtergesellschaft Alperia AG.

5.5 Steuern

Dieser Posten beinhaltet die regionale Wertschöpfungssteuer (IRAP), welche aus wirtschaftlicher Sicht kompetenzmäßig Haushaltsjahr zuzuordnen ist, in Höhe von 62.118.833,48 Euro.

5.6 Wirtschaftliches Ergebnis des Jahres

Das wirtschaftliche Ergebnis des Jahres ist positiv, beträgt 110.505.431,26 Euro und wird gänzlich unter der entsprechenden Rücklage des Nettovermögens ausgewiesen.

6. Vermögensaufstellung zum 31. Dezember 2017

6.1 Anlagegüter

6.1.1 Immaterielle Anlagegüter

Die Hauptposten sind das im Entstehen befindlichen immaterielle Anlagevermögen und die sonstigen Anlagegüter. Beide beziehen sich auf die außerordentliche Instandhaltung der Staatsstraßen (öffentliche Güter, für welche der autonomen Provinz Bozen mit Gesetzesnormen die Verwaltung übertragen wurde) mit dem Ziel, die Sicherheitsbedingungen zu schaffen, wiederherzustellen und zu gewährleisten.

I	Immaterielle Anlagegüter	31/12/2017
1	Anlagen- und Erweiterungskosten	-
2	Forschungs-, Entwicklungs- und Werbekosten	-
3	Patentrechte und Verwendung von geistigen Werken	6.973.010,17
4	Konzessionen, Lizenzen, Marken und ähnliche Rechte	-
5	Geschäftswert	-
6	Im Entstehen befindliches Anlagevermögen und Anzahlungen	284.574.562,68
9	Sonstige	882.104.836,99
	Summe der immateriellen Anlagegüter	1.173.652.409,84

6.1.2 Materielle Anlagegüter

Man weist darauf hin, dass die Autonome Provinz Bozen von der Möglichkeit Gebrauch gemacht hat, die Tätigkeit der außerordentlichen Überprüfung des Vermögens und die sich daraus ergebende Neubestimmung des Vermögenswertes, innerhalb des zweiten Jahres des Inkrafttretens der Wirtschafts- und Vermögensbuchhaltung, wie im angewandten Haushaltsgrundsatz der Anlage N. 4/3 des GvD. 118/2011 unter Punkt 9.1 vorgesehen, abzuschließen. Daher wird der Wert der Vermögensgüter, für welche es nicht möglich war, den Bewertungsprozess zum Zeitpunkt der ersten Vermögensaufstellung (Eröffnungsbilanz) abzuschließen, im Laufe des Jahres 2018 erfolgen, angepasst, da die Überprüfung noch im Gange war oder Gutachten ausständig waren.

Der vorwiegende Teil der materiellen Anlagegüter setzt sich aus den öffentlichen Gütern, den nicht verfügbaren Vermögensgütern und den Kulturgütern in Höhe von 6.741.362.673,43 Euro zusammen. Im Jahr 2017 wurden die Grundstücke und die darauf befindlichen Gebäude, wie von den Bewertungskriterien vorgesehen (9.3 Anlage 4/3), getrennt ausgewiesen, auch wenn diese zusammen erworben wurden, da die Grundstücke nicht der Abschreibung unterliegen. Folglich ist der Gesamtwert der Grundstücke gestiegen und der Wert der darauf befindlichen Gebäude hat sich vermindert.

Materielle Anlagegüter (Sachanlagen) (3)		31/12/2017
II 1	Öffentliche Güter	3.658.782.426,71
1.1	Grundstücke	193.491.666,98
1.2	Gebäude	80.854.940,84
1.3	Infrastrukturen	3.384.435.818,89
1.9	Sonstige öffentliche Güter	-
III 2	Sonstige materielle Anlagegüter (3)	3.593.770.320,14
2.1	Grundstücke	985.786.815,65
a	<i>davon in Finanzierungsleasing</i>	-
2.2	Gebäude	2.376.191.571,94
a	<i>davon in Finanzierungsleasing</i>	-
2.3	Anlagen und Maschinen	10.178.101,18
a	<i>davon in Finanzierungsleasing</i>	-
2.4	Industrie- und Handelsausstattungen	7.337.390,52
2.5	Transportmittel	6.020.925,28
2.6	Büromaschinen und Hardware	1.526.657,34
2.7	Möbel und Ausstattungen	5.602.141,25
2.8	Infrastrukturen	2.866.480,69
2.9	Sonstiges Sachvermögen	198.260.236,29
9		
3	Im Entstehen befindliches Anlagevermögen und Anzahlungen	882.697.878,52
Summe der materiellen Anlagegüter		8.135.250.625,37

6.1.3 Finanzanlagen

Die Finanzanlagen setzen sich aus dem Posten der Beteiligungen in Höhe eines Gesamtbetrags von 967.987.137,90 Euro und aus dem Posten der Forderungen in Höhe von 1.368.672.150,97 Euro zusammen.

Was die gehaltenen Beteiligungen der autonomen Provinz Bozen an den abhängigen und beteiligten Gesellschaften betrifft (in Höhe von 919.563.098,24 Euro) wird angemerkt, dass der Wert zum 31.12.2017 auf Basis des Anteils des Nettovermögens der Gesellschaft berechnet wurde. Diese entspricht dem Prozentsatz des Gesellschaftskapitals, welches sich im Besitz der autonomen Provinz Bozen befindet und aus deren Bilanz 2016 hervorgeht (da die definitive Bilanz des Jahres 2017 noch nicht verfügbar war). Zudem werden die im Laufe des Jahres 2017 durchgeführten Erhöhungen und Verminderungen des Gesellschaftskapitals berücksichtigt. Die Beteiligungen an Dritten, in Höhe von 48.424.039,66 Euro, sind auf die Bewertung der Hilfskörperschaften, welche im Beschluss der Landesregierung N. 845 vom 8 August 2017 definiert wurden, zurückzuführen.

Für die Details zu den Gesellschaften und den beteiligten Körperschaften wird auf die Anlage, welche im Bericht zur Rechnungslegung 2017 enthalten ist, verwiesen.

Unter dem Posten der Forderungen (Teil der Finanzanlagen) fallen hauptsächlich die Forderungen gegenüber Dritten, mit besonderer Bedeutung des Rotationsfonds, welcher mit Landesgesetz Nr. 9 vom 15 April 1991 geschaffen wurde, um die wirtschaftliche Tätigkeit anzukurbeln, und einen Endbestand von ca. 951 Millionen Euro aufweist.

IV	Finanzanlagen (1)	31/12/2017
1	Beteiligungen an	967.987.137,90
a	<i>abhängigen Unternehmen</i>	782.701.713,90
b	<i>beteiligten Unternehmen</i>	136.861.384,34
c	<i>Dritten</i>	48.424.039,66
2	Forderungen gegenüber	1.368.672.150,97
a	sonstigen öffentlichen Verwaltungen	282.784.035,17
b	<i>abhängigen Unternehmen</i>	58.210.189,68
c	<i>beteiligten Unternehmen</i>	-
d	<i>Dritten</i>	1.027.677.926,12
3	Sonstige Wertpapiere	197.288,97
	Summe der Finanzanlagen	2.336.856.577,84

6.2 Umlaufvermögen

6.2.1 Vorräte

Die Vorräte in Höhe von 5.621.685,77 Euro, beinhalten die am Ende des Jahres lagernde Menge der unverzichtbaren Verbrauchsgüter, um die Verwaltungstätigkeit zu gewährleisten. Dieser Wert zeigt eine leichte Verminderung im Vergleich zum Anfangsbestand auf.

6.2.2 Forderungen

Der größte Posten entfällt auf die Forderungen abgabenrechtlicher Natur in Höhe von 1.147.753.464,21 €.

Bei den Forderungen aus Zuwendungen und Beiträgen handelt es sich im Wesentlichen um Forderungen aus laufenden Zuwendungen gegenüber öffentlichen Verwaltungen, insbesondere gegenüber Ministerien in Höhe von 555.732.999,44 Euro.

II	Forderungen	31/12/2017
1	Forderungen abgabenrechtlicher Natur	1.147.753.464,21
a	<i>Forderungen aus Abgaben für die Finanzierung des Gesundheitswesens</i>	-
b	<i>Sonstige Forderungen abgabenrechtlicher Natur</i>	1.147.753.464,21
c	<i>Forderungen aus Ausgleichfonds</i>	-
2	Forderungen aufgrund von Zuwendungen und Beiträgen gegenüber	580.998.269,00
a	<i>öffentlichen Verwaltungen</i>	564.920.899,99
b	<i>abhängigen Unternehmen</i>	-
c	<i>beteiligten Unternehmen</i>	-
d	<i>Dritten</i>	16.077.369,01
3	Gegenüber Kunden und Benutzern	3.183.200,76
4	Sonstige Forderungen	183.412.883,23
a	<i>gegenüber der Staatskasse</i>	-
b	<i>für Tätigkeiten im Auftrag Dritter</i>	-
c	<i>Sonstige</i>	183.412.883,23
Summe der Forderungen		1.915.347.817,20

6.2.3 Flüssige Mittel

Die flüssigen Mittel setzen sich hauptsächlich aus dem Schatzamtskonto, welches einen beträchtlichen Saldo in Höhe von 1.370.151.950,83 Euro aufweist, zusammen.

IV	<u>Flüssige Mittel</u>	31/12/2017
1	Schatzamtskonto	1.370.151.950,83
	a <i>Schatzamt</i>	1.370.151.950,83
	b <i>bei Banca d'Italia</i>	-
2	Sonstige Bank- und Posteinlagen	154.172,77
3	Bargeld und Kassenwerte	-
4	Sonstige auf die Körperschaft geführten Konten beim Staatlichen Schatzamt	24.751,68
Summe der flüssigen Mittel		1.370.330.875,28

6.3 Aktive antizipative und transitorische Rechnungsabgrenzungen

Der aktive transitorische Rechnungsabgrenzungsposten bezieht sich auf Kosten, die finanziell gesehen im Haushaltsjahr 2017 entstanden sind, die jedoch abgegrenzt und verschoben werden, da es sich um Kosten handelt, welche aufgrund der wirtschaftlichen Kompetenz zwei Haushaltsjahren zuzuordnen sind, wie z. B. Versicherungsprämien.

<u>D) Antizipative und transitorische Rechnungsabgrenzungen</u>		31/12/2017
1	Antizipative Rechnungsabgrenzungen (Aktiva)	-
2	Transitorische Rechnungsabgrenzungen (Aktiva)	240.377,15
Summe der antizipative und transitorische Rechnungsabgrenzungen		240.377,15

6.4 Nettovermögen (Eigenkapital)

Das Nettovermögen setzt sich am 31.12.2017 wie folgt zusammen:

- aus dem Dotationsfonds in Höhe von 1.214.065.158,01 €, welcher den nicht verfügbaren Teil des Nettovermögens darstellt;

- aus den Rücklagen:
 - aus dem wirtschaftlichen Ergebnis der Vorjahre (2.633.763.616,26 Euro), welches die Erhöhung des von der Provinz im Zeitraum 2007-2016 registrierten Nettovermögens beinhaltet, so wie in den gebilligten Vermögensrechnungen angegeben;
 - aus den Kapitalrücklagen (1.840.186.601,34 €), welche hauptsächlich aus den Bewertungsberichtigungen zum 01.01.2017 bestehen, so wie vom angewandten Haushaltsgrundsatz 4/3 vorgesehen;
 - aus den nicht verfügbaren Rücklagen für öffentliche Güter und nicht verfügbaren Vermögens- und Kulturgütern in Höhe von 6.741.362.673,43 Euro, welche dem Wert der in der Vermögensrechnung ausgewiesenen öffentlichen Gütern und nicht verfügbaren Vermögens- und Kulturgütern entsprechen;
- aus dem Ergebnis des Jahres 2017 in Höhe von 110.505.431,26 Euro.

A) NETTOVERMÖGEN		31/12/2017
I	Dotationsfonds	1.214.065.158,01
II	Rücklagen	11.292.985.256,10
a	<i>aus dem Wirtschaftsergebnis aus den Vorjahren</i>	2.633.763.616,26
b	<i>aus Kapital</i>	1.840.186.601,34
c	<i>aus Baugenehmigungen</i>	-
d	<i>Nicht verfügbare Rücklagen für öffentliche Güter, nicht verfügbare Vermögensgüter und Kulturgüter</i>	6.741.362.673,43
e	<i>Sonstige nicht verfügbare Rücklagen</i>	77.672.365,07
III	Erfolgsergebnis des Finanzjahr	110.505.431,26
Summe Nettovermögen		12.617.555.845,37

6.5 Risiko- und Abgabenrückstellungen

Unter den Risiko- und Abgabenrückstellungen wurde der Betrag in Höhe von 51.497.101,94 Euro für die verfallenen Rückstände und für den Fonds für Rechtstreitigkeiten in Höhe von 1.208.276,27 Euro, welche aus der Übersicht des Verwaltungsüberschusses resultieren, ausgewiesen.

Die Verminderung gegenüber dem Vorjahr beträgt ca. 71.437.170,72 Euro und ist hauptsächlich auf die fehlenden Billigungen der vorhergehenden Jahre zurückzuführen.

B) RISIKO- UND ABGABENRÜCKSTELLUNGEN		31/12/2017
1	für Personal in Ruhestand	-
2	für Steuern	-
3	Sonstige	52.705.378,21
Summe Risiko- und Abgabenrückstellungen		52.705.378,21

6.6 Abfertigungen

Der Abfertigungsfonds zum 31.12.2017 beträgt 108.828.125,73 Euro. Im Laufe des Jahres 2017 wurde eine Rückstellung für Abfertigungsfonds in Höhe von 5.693.891,79 Euro und die Verwendung des Fonds in Höhe von 5.240.031,15 Euro getätigt.

6.7 Verbindlichkeiten

Die „Verbindlichkeiten aus Finanzierungen“ entsprechen der Restschuld der von der Provinz bei der Darlehens- und Depositenkasse und bei den ordentlichen Banken aufgenommenen Darlehen in Höhe von 49.394.971,09, sowie den Kreditbewilligungen der Region und der Handelskammer in Höhe von 169.538.899,19 Euro.

Der Posten "Anzahlungen" betrifft die Feststellungen bezüglich der zum 31. Dezember 2017 noch nicht durch eine Urkunde abgeschlossenen Immobilienveräußerungen.

Die Verbindlichkeiten aus Lieferungen und Leistungen, die Verbindlichkeiten aus Zuwendungen und Beiträgen und der Posten Sonstige Verbindlichkeiten entsprechen dem Betrag der passiven Rückstände zum 31.12.2017 in Höhe von 1.821.505.519,73, zu welchen die verfallenen passiven Rückstände in Höhe von 73.567.288,48 hinzugefügt werden. Die Verbindlichkeiten gegenüber Lieferanten enthalten auch die zu erhaltenden Rechnungen. Die Staatskasse mit Mehrwertsteuer, welche nicht in der Finanzbuchhaltung erfasst wird, wird unter den Passiva durch Verminderung der Verbindlichkeiten abgabenrechtlicher Natur ausgewiesen.

Unter dem Posten Verbindlichkeiten aus Zuwendungen und Beiträgen sind vor allem die Verbindlichkeiten gegenüber anderen öffentlichen Verwaltungen von Bedeutung.

D) Verbindlichkeiten (1)		31/12/2017
1	Verbindlichkeiten aus Finanzierung	218.933.870,28
a	<i>Schuldverschreibungen</i>	-
b	<i>gegenüber sonstigen öffentlichen Verwaltungen</i>	169.538.899,19
c	<i>gegenüber Banken und Schatzämtern</i>	-
d	<i>gegenüber sonstigen Geldgebern</i>	49.394.971,09
2	Verbindlichkeiten gegenüber Lieferanten	290.382.165,43
3	Anzahlungen	43.621.023,16
4	Verbindlichkeiten aus Zuwendungen und Beiträgen	1.121.950.824,94
a	<i>vom nationalen Gesundheitsdienst finanzierte Körperschaften</i>	-
b	<i>sonstige öffentliche Verwaltungen</i>	1.002.612.304,12
c	<i>abhängige Unternehmen</i>	3.746.307,22
d	<i>beteiligte Unternehmen</i>	2.611.012,79
e	<i>an Dritte</i>	112.981.200,81
5	Sonstige Verbindlichkeiten	472.766.622,51
a	<i>abgabenrechtlicher Natur</i>	21.677.875,36
b	<i>gegenüber Vorsorge- und Sozialfürsorgeinstituten</i>	13.669.530,44
c	<i>für Tätigkeiten im Auftrag Dritter (2)</i>	-
d	<i>Sonstige</i>	437.419.216,71
Summe Verbindlichkeiten		2.147.654.506,32

6.8 Passive antizipative und transitorische Rechnungsabgrenzungen

Die passiven antizipativen Rechnungsabgrenzungen sind jener Teil der Kosten, die finanziell in Zukunft entstehen, die jedoch kompetenzmäßig dem abzuschließenden Haushaltsjahr anzulasten sind. Die passiven antizipativen Rechnungsabgrenzungen enthalten die Gehaltzulagen und Prämien des Personals der Provinz in Höhe von 10.436.569,75 Euro, welche mit dem zweckgebundenen Mehrjahresfond der laufenden Ausgaben gedeckt werden. Der restliche Teil des ZMF wurde unter den Ordnungskonten unter dem Posten „Zweckbindungen auf künftige Geschäftsjahre“ ausgewiesen.

Die passiven transitorischen Rechnungsabgrenzungen sind jener Teil der Erlöse, die finanziell im Laufe des Haushaltsjahres zustande gekommen sind, die jedoch abgegrenzt und kompetenzmäßig zukünftigen Haushaltsjahren anzulasten sind. Sie beziehen sich auf aktive Mieten, deren Vertrag sich auf eine Zeitspanne zwischen zwei Haushaltsjahren bezieht und betragen 119.943,07 Euro.

<u>E) ANTIZIPATIVE UND TRANSITORISCHE RECHNUNGSABGRENZUNGEN UND</u>		31/12/2017
I	Antizipative Rechnungsabgrenzungen (Passiva)	10.436.569,75
II	Transitorische Rechnungsabgrenzungen (Passiva)	119.943,07
1	Investitionsbeiträge	-
a	von sonstigen öffentlichen Verwaltungen	-
b	von Dritten	-
2	Mehrjährige Konzessionen	-
3	Sonstige transitorische Rechnungsabgrenzungen (Passiva)	119.943,07
Summe antizipative und transitorische Rechnungsabgrenzungen		10.556.512,82

6.9 Ordnungskonten

Der Posten 1) Zweckbindungen auf künftige Geschäftsjahre bezieht sich auf den zweckgebundenen Mehrjahresfonds, abzüglich der Gehaltszulagen und Prämien, welche in den passiven antizipativen Rechnungsabgrenzungen erfasst sind, erhöht um die in künftigen Jahren anfallenden Zweckbindungen gegenüber der Agentur für soziale und wirtschaftliche Entwicklung.

Die von der Provinz geleisteten Sicherheiten belaufen sich auf insgesamt 203.158.357,59 Euro und unterscheiden sich in geleistete Sicherheiten an öffentliche Verwaltungen (Agentur für die soziale und wirtschaftliche Entwicklung und Gemeinde Lüssen), an abhängige Gesellschaften (Alperia AG) und an beteiligte Gesellschaften (Investitionsbank Trentino Südtirol).

<u>ORDNUNGSKONTEN</u>	31/12/2017
1) Zweckbindungen auf künftige Geschäftsjahre	1.737.968.806,98
2) Güter Dritter in Verwendung	-
3) Dritten zur Verwendung überlassene Güter	-
4) An öffentliche Verwaltungen geleistete Sicherheiten	174.149.196,78
5) Abhängigen Unternehmen geleistete Sicherheiten	28.750.000,00
6) Beteiligten Unternehmen geleistete Sicherheiten	259.160,81
7) Sonstigen Unternehmen geleistete Sicherheiten	-
Summe Ordnungskonten	1.941.127.164,57

6.10 Nachfolgende Ereignisse nach Abschluss der Bilanz

Nach Abschluss der Wirtschafts- und Vermögensbuchhaltung zum 31.12.2017 sind keine wesentlichen Ereignisse eingetreten, die relevante Auswirkungen auf den Jahresabschluss der Körperschaft haben könnten.

Vermögensaufstellung

01.01.2017

VERMÖGENSAUFSTELLUNG - AKTIVA

VERMÖGENSAUFSTELLUNG (AKTIVA)		01.01.2017	Jahr - 1	Bezug auf Art.2425 ZGB	Bezug auf MD 26/4/95
	A) FORDERUNGEN GEGENÜBER DEM STAAT UND SONSTIGEN ÖFFENTLICHEN VERWALTUNGEN AUFGRUND DER BETEILIGUNG AM DOTATIONSFONDS	0,00	0,00	A	A
	SUMME DER FORDERUNGEN GEGENÜBER TEILHABERN (A)	0,00	0,00		
	B) ANLAGEGÜTER				
	<i>Immaterielle Anlagegüter</i>			BI	BI
I	1 Anlagen- und Erweiterungskosten	0,00	0,00	BI1	BI1
	2 Forschungs-, Entwicklungs- und Werbekosten	0,00	0,00	BI2	BI2
	3 Patentrechte und Verwendung von geistigen Werken	118.809,34	0,00	BI3	BI3
	4 Konzessionen, Lizenzen, Marken und ähnliche Rechte	0,00	0,00	BI4	BI4
	5 Geschäftswert	0,00	0,00	BI5	BI5
	6 Im Entstehen befindliches Anlagevermögen und Anzahlungen	284.023.337,97	0,00	BI6	BI6
	9 Sonstige	868.255.329,86	0,00	BI7	BI7
	Summe der immateriellen Anlagegüter	1.152.397.477,17	0,00		
	<i>Materielle Anlagegüter (Sachanlagen) (3)</i>				
II	1 Öffentliche Güter	3.746.604.587,53	0,00		
	1.1 Grundstücke	189.671.040,64	0,00		
	1.2 Gebäude	96.556.030,05	0,00		
	1.3 Infrastrukturen	3.460.350.852,15	0,00		
	1.9 Sonstige öffentliche Güter	26.664,69	0,00		
III	2 Sonstige materielle Anlagegüter (3)	3.629.273.752,81	0,00		
	2.1 Grundstücke	433.759.947,39	0,00	BI11	BI11
	a davon in Finanzierungsleasing	0,00	0,00		
	2.2 Gebäude	2.928.464.162,21	0,00		
	a davon in Finanzierungsleasing	0,00	0,00		
	2.3 Anlagen und Maschinen	11.809.756,00	0,00	BI12	BI12
	a davon in Finanzierungsleasing	0,00	0,00		
	2.4 Industrie- und Handelsausstattungen	20.624.135,52	0,00	BI13	BI13
	2.5 Transportmittel	4.925.893,99	0,00		
	2.6 Büromaschinen und Hardware	3.177.897,63	0,00		
	2.7 Möbel und Ausstattungen	14.628.207,87	0,00		
	2.8 Infrastrukturen	13.304.465,89	0,00		
	2.99 Sonstiges Sachvermögen	198.579.286,31	0,00		
	3 Im Entstehen befindliches Anlagevermögen und Anzahlungen	1.144.965.151,67	0,00	BI15	BI15
	Summe der materiellen Anlagegüter	8.520.843.492,01	0,00		
IV	<i>Finanzanlagen (1)</i>				
	1 Beteiligungen an	828.521.963,59	0,00	BI111	BI111
	a abhängigen Unternehmen	650.669.438,08	0,00	BI111a	BI111a
	b beteiligten Unternehmen	129.715.503,65	0,00	BI111b	BI111b
	c Dritten	48.137.021,86	0,00		
	2 Forderungen gegenüber	1.148.789.923,77	0,00	BI112	BI112
	a sonstigen öffentlichen Verwaltungen	327.724.344,53	0,00		
	b abhängigen Unternehmen	0,00	0,00	BI112a	BI112a
	c beteiligten Unternehmen	0,00	0,00	BI112b	BI112b
	d Dritten	821.065.579,24	0,00	BI112c BI112d	BI112d
	3 Sonstige Wertpapiere	881.288,97	0,00	BI113	
	Summe der Finanzanlagen	1.978.193.176,33	0,00		
	SUMME DER ANLAGEGÜTER (B)	11.651.434.145,51	0,00		

VERMÖGENSAUFSTELLUNG - AKTIVA

VERMÖGENSAUFSTELLUNG (AKTIVA)		01.01.2017	Jahr - 1	Bezug auf Art.2425 ZGB	Bezug auf MD 26/4/95
I	C) UMLAUFVERMÖGEN				
	<i>Vorräte</i>	5.712.594,17	0,00	CI	CI
	Summe der Vorräte	5.712.594,17	0,00		
II	<i>Forderungen (2)</i>				
	1 Forderungen abgabenrechtlicher Natur	1.088.935.325,94	0,00		
	a Forderungen aus Abgaben für die Finanzierung des Gesundheitswesens	0,00	0,00		
	b Sonstige Forderungen abgabenrechtlicher Natur	1.088.935.325,94	0,00		
	c Forderungen aus Ausgleichfonds	0,00	0,00		
	2 Forderungen aufgrund von Zuwendungen und Beiträgen gegenüber	587.825.289,26	0,00		
	a öffentlichen Verwaltungen	570.086.867,66	0,00		
	b abhängigen Unternehmen	0,00	0,00	CII2	CII2
	c beteiligten Unternehmen	0,00	0,00	CII3	CII3
	d Dritten	17.738.421,60	0,00		
	3 Gegenüber Kunden und Benutzern	4.515.967,30	0,00	CII1	CII1
	4 Sonstige Forderungen	191.304.529,00	0,00	CII5	CII5
	a gegenüber der Staatskasse	0,00	0,00		
	b für Tätigkeiten im Auftrag Dritter	0,00	0,00		
	c Sonstige	191.304.529,00	0,00		
	Summe der Forderungen	1.872.581.111,50	0,00		
III	<i>Finanzanlagen, die kein Anlagevermögen darstellen</i>				
	1 Beteiligungen	0,00	0,00	CIII1,2,3,4,5	CIII1,2,3
	2 Sonstige Wertpapiere	0,00	0,00	CIII6	CIII5
	Summe der Finanzanlagen, die kein Anlagevermögen darstellen	0,00	0,00		
IV	<i>Flüssige Mittel</i>				
	1 Schatzamtskonto	913.070.743,19	0,00		
	a Schatzamt	913.070.743,19	0,00		CIV1a
	b bei Banca d'Italia	0,00	0,00		
	2 Sonstige Bank- und Posteinlagen	455.943,23	0,00	CIV1	CIV1b e CIV1c
	3 Bargeld und Kassenwerte	0,00	0,00	CIV2 e CIV3	CIV2 e CIV3
4 Sonstige auf die Körperschaft geführten Konten beim Staatlichen Schatzamt	18.449,36	0,00			
	Summe der flüssigen Mittel	913.545.135,78	0,00		
	SUMME DES UMLAUFVERMÖGENS (C)	2.791.838.841,45	0,00		
	D) ANTIZIPATIVE UND TRANSITORISCHE RECHNUNGSABGRENZUNGEN				
	1 Antizipative Rechnungsabgrenzungen (Aktiva)	0,00	0,00	D	D
	2 Transitorische Rechnungsabgrenzungen (Aktiva)	169.649,42	0,00	D	D
	SUMME ANTIZIPATIVE UND TRANSITORISCHE RECHNUNGSABGRENZUNGEN (D)	169.649,42	0,00		
	SUMME DER AKTIVA (A+B+C+D)	14.443.442.636,38	0,00		

(1) mit getrennter Angabe der innerhalb des folgenden Geschäftsjahres einbringlicher Beträge.
(2) mit getrennter Angabe der über das folgenden Geschäftsjahr hinaus einbringlicher Beträge.
(3) mit getrennter Angabe der Beträge bezüglich der nicht verfügbaren Güter.

VERMÖGENSAUFSTELLUNG - PASSIVA

VERMÖGENSAUFSTELLUNG (PASSIVA)		01.01.2017	Jahr - 1	Bezug auf Art.2425 ZGB	Bezug auf MD 26/4/95
	A) NETTOVERMÖGEN				
I	Dotationsfonds	1.299.024.135,98	0,00	AI	AI
II	Rücklagen	11.272.847.246,49	0,00		
a	<i>aus dem Wirtschaftsergebnis aus den Vorjahren</i>	2.633.763.616,26	0,00	AIV, AV, AVI, AVII, AVII	AIV, AV, AVI, AVII, AVII
b	<i>aus Kapital</i>	1.790.186.601,34	0,00	AII, AIII	AII, AIII
c	<i>aus Baugenehmigungen</i>	0,00	0,00		
d	<i>Nicht verfügbare Rücklagen für öffentliche Güter, nicht verfügbare Vermögensgüter und Kulturgüter</i>	6.829.822.573,20	0,00		
e	<i>Sonstige nicht verfügbare Rücklagen</i>	19.074.455,69	0,00		
III	Erfolgsresultat des Finanzjahres	0,00	0,00	AIX	AIX
	SUMME NETTOVERMÖGEN (A)	12.571.871.382,47	0,00		
	B) RISIKO- UND ABGABENRÜCKSTELLUNGEN				
1	für Personal in Ruhestand	0,00	0,00	B1	B1
2	für Steuern	0,00	0,00	B2	B2
3	Sonstige	124.142.548,93	0,00	B3	B3
	SUMME DER RISIKO- UND ABGABENRÜCKSTELLUNGEN (B)	124.142.548,93	0,00		
	C) ABFERTIGUNGEN	108.374.265,09	0,00	C	C
	SUMME ABFERTIGUNGEN (C)	108.374.265,09	0,00		
	D) VERBINDLICHKEITEN (1)				
1	Verbindlichkeiten aus Finanzierung	242.290.404,58	0,00		
a	<i>Schuldverschreibungen</i>	0,00	0,00	D1e D2	D1
b	<i>gegenüber sonstigen öffentlichen Verwaltungen</i>	189.000.000,00	0,00		
c	<i>gegenüber Banken und Schatzämtern</i>	0,00	0,00	D4	D3 e D4
d	<i>gegenüber sonstigen Geldgebern</i>	53.290.404,58	0,00	D5	
2	Verbindlichkeiten gegenüber Lieferanten	82.538.745,39	0,00	D7	D6
3	Anzahlungen	0,00	0,00	D6	D5
4	Verbindlichkeiten aus Zuwendungen und Beiträgen	912.687.279,12	0,00		
a	<i>vom nationalen Gesundheitsdienst finanzierte Körperschaften</i>	0,00	0,00		
b	<i>sonstige öffentliche Verwaltungen</i>	825.519.265,95	0,00		
c	<i>abhängige Unternehmen</i>	1.513.219,00	0,00	D9	D8
d	<i>beteiligte Unternehmen</i>	1.244.568,03	0,00	D10	D9
e	<i>an Dritte</i>	84.410.226,14	0,00		
5	Sonstige Verbindlichkeiten	391.030.572,88	0,00	D12,D13,D14	D11,D12,D13
a	<i>abgabenrechtlicher Natur</i>	15.079.285,42	0,00		
b	<i>gegenüber Vorsorge- und Sozialfürsorgeinstituten</i>	13.014.051,27	0,00		
c	<i>für Tätigkeiten im Auftrag Dritter (2)</i>	0,00	0,00		
d	<i>Sonstige</i>	362.937.236,19	0,00		
	SUMME DER VERBINDLICHKEITEN (D)	1.628.547.001,97	0,00		

VERMÖGENSAUFSTELLUNG - PASSIVA

VERMÖGENSAUFSTELLUNG (PASSIVA)		01.01.2017	Jahr - 1	Bezug auf Art.2425 ZGB	Bezug auf MD 26/4/95
	<u>E) ANTIZIPATIVE UND TRANSITORISCHE RECHNUNGSABGRENZUNGEN UND INVESTITIONSBEITRÄGE</u>				
I	Antizipative Rechnungsabgrenzungen (Passiva)	10.436.569,75	0,00	E	E
II	Transitorische Rechnungsabgrenzungen (Passiva)	70.868,17	0,00	E	E
1	Investitionsbeiträge	0,00	0,00		
a	von sonstigen öffentlichen Verwaltungen	0,00	0,00		
b	von Dritten	0,00	0,00		
2	Mehrfährige Konzessionen	0,00	0,00		
3	Sonstige transitorische Rechnungsabgrenzungen (Passiva)	70.868,17	0,00		
	SUMME ANTIZIPATIVE UND TRANSITORISCHE RECHNUNGSABGRENZUNGEN (E)	10.507.437,92	0,00		
	SUMME DER PASSIVA (A+B+C+D+E)	14.443.442.636,38	0,00		
	ORDNUNGSKONTEN	0,00	0,00		
	1) Zweckbindungen auf künftige Geschäftsjahre	0,00	0,00		
	2) Güter Dritter in Verwendung	0,00	0,00		
	3) Dritten zur Verwendung überlassene Güter	0,00	0,00		
	4) An öffentliche Verwaltungen geleistete Sicherheiten	0,00	0,00		
	5) Abhängigen Unternehmen geleistete Sicherheiten	0,00	0,00		
	6) Beteiligten Unternehmen geleistete Sicherheiten	0,00	0,00		
	7) Sonstigen Unternehmen geleistete Sicherheiten	0,00	0,00		
	SUMME ORDNUNGSKONTEN	0,00	0,00		

(1) mit getrennter Angabe der über das folgenden Geschäftsjahr hinaus einbringlichen Beträge

(2) Umfasst nicht die Verbindlichkeiten aus der Tätigkeit als Steuerzahler. Die aus dieser Tätigkeit abgeleiteten Verbindlichkeiten werden unter den Positionen 5 a) und b) berücksichtigt.

Vermögensaufstellung zum 31.12.2017

VERMÖGENSAUFSTELLUNG - AKTIVA

VERMÖGENSAUFSTELLUNG (AKTIVA)		31.12.2017	Jahr - 1	Bezug auf Art.2425 ZGB	Bezug auf MD 26/4/95
	A) FORDERUNGEN GEGENÜBER DEM STAAT UND SONSTIGEN ÖFFENTLICHEN VERWALTUNGEN AUFGRUND DER BETEILIGUNG AM DOTATIONSFONDS	0,00	0,00	A	A
	SUMME DER FORDERUNGEN GEGENÜBER TEILHABERN (A)	0,00	0,00		
	B) ANLAGEGÜTER				
	<i>Immaterielle Anlagegüter</i>			BI	BI
I	1 Anlagen- und Erweiterungskosten	0,00	0,00	BI1	BI1
	2 Forschungs-, Entwicklungs- und Werbekosten	0,00	0,00	BI2	BI2
	3 Patentrechte und Verwendung von geistigen Werken	6.973.010,17	0,00	BI3	BI3
	4 Konzessionen, Lizenzen, Marken und ähnliche Rechte	0,00	0,00	BI4	BI4
	5 Geschäftswert	0,00	0,00	BI5	BI5
	6 Im Entstehen befindliches Anlagevermögen und Anzahlungen	284.574.562,68	0,00	BI6	BI6
	9 Sonstige	882.104.836,99	0,00	BI7	BI7
	Summe der immateriellen Anlagegüter	1.173.652.409,84	0,00		
	<i>Materielle Anlagegüter (Sachanlagen) (3)</i>				
II	1 Öffentliche Güter	3.658.782.426,71	0,00		
	1.1 Grundstücke	193.491.666,98	0,00		
	1.2 Gebäude	80.854.940,84	0,00		
	1.3 Infrastrukturen	3.384.435.818,89	0,00		
	1.9 Sonstige öffentliche Güter	0,00	0,00		
III	2 Sonstige materielle Anlagegüter (3)	3.593.770.320,14	0,00		
	2.1 Grundstücke	985.786.815,65	0,00	BI11	BI11
	a davon in Finanzierungsleasing	0,00	0,00		
	2.2 Gebäude	2.376.191.571,94	0,00		
	a davon in Finanzierungsleasing	0,00	0,00		
	2.3 Anlagen und Maschinen	10.178.101,18	0,00	BI12	BI12
	a davon in Finanzierungsleasing	0,00	0,00		
	2.4 Industrie- und Handelsausstattungen	7.337.390,52	0,00	BI13	BI13
	2.5 Transportmittel	6.020.925,28	0,00		
	2.6 Büromaschinen und Hardware	1.526.657,34	0,00		
	2.7 Möbel und Ausstattungen	5.602.141,25	0,00		
	2.8 Infrastrukturen	2.866.480,69	0,00		
	2.99 Sonstiges Sachvermögen	198.260.236,29	0,00		
	3 Im Entstehen befindliches Anlagevermögen und Anzahlungen	882.697.878,52	0,00	BI15	BI15
	Summe der materiellen Anlagegüter	8.135.250.625,37	0,00		
	<i>Finanzanlagen (1)</i>				
IV	1 Beteiligungen an	967.987.137,90	0,00	BI111	BI111
	a abhängigen Unternehmen	782.701.713,90	0,00	BI111a	BI111a
	b beteiligten Unternehmen	136.861.384,34	0,00	BI111b	BI111b
	c Dritten	48.424.039,66	0,00		
	2 Forderungen gegenüber	1.368.672.150,97	0,00	BI112	BI112
	a sonstigen öffentlichen Verwaltungen	282.784.035,17	0,00		
	b abhängigen Unternehmen	58.210.189,68	0,00	BI112a	BI112a
	c beteiligten Unternehmen	0,00	0,00	BI112b	BI112b
	d Dritten	1.027.677.926,12	0,00	BI112c BI112d	BI112d
	3 Sonstige Wertpapiere	197.288,97	0,00	BI113	
	Summe der Finanzanlagen	2.336.856.577,84	0,00		
	SUMME DER ANLAGEGÜTER (B)	11.645.759.613,05	0,00		

VERMÖGENSAUFSTELLUNG - AKTIVA

VERMÖGENSAUFSTELLUNG (AKTIVA)		31.12.2017	Jahr - 1	Bezug auf Art.2425 ZGB	Bezug auf MD 26/4/95
I	C) UMLAUFVERMÖGEN				
	<i>Vorräte</i>	5.621.685,77	0,00	CI	CI
	Summe der Vorräte	5.621.685,77	0,00		
II	<i>Forderungen (2)</i>				
	1 Forderungen abgabenrechtlicher Natur	1.147.753.464,21	0,00		
	a Forderungen aus Abgaben für die Finanzierung des Gesundheitswesens	0,00	0,00		
	b Sonstige Forderungen abgabenrechtlicher Natur	1.147.753.464,21	0,00		
	c Forderungen aus Ausgleichfonds	0,00	0,00		
	2 Forderungen aufgrund von Zuwendungen und Beiträgen gegenüber	580.998.269,00	0,00		
	a öffentlichen Verwaltungen	564.920.899,99	0,00		
	b abhängigen Unternehmen	0,00	0,00	CII2	CII2
	c beteiligten Unternehmen	0,00	0,00	CII3	CII3
	d Dritten	16.077.369,01	0,00		
	3 Gegenüber Kunden und Benutzern	3.183.200,76	0,00	CII1	CII1
	4 Sonstige Forderungen	183.412.883,23	0,00	CII5	CII5
	a gegenüber der Staatskasse	0,00	0,00		
	b für Tätigkeiten im Auftrag Dritter	0,00	0,00		
c Sonstige	183.412.883,23	0,00			
	Summe der Forderungen	1.915.347.817,20	0,00		
III	<i>Finanzanlagen, die kein Anlagevermögen darstellen</i>				
	1 Beteiligungen	0,00	0,00	CIII1,2,3,4,5	CIII1,2,3
	2 Sonstige Wertpapiere	0,00	0,00	CIII6	CIII5
	Summe der Finanzanlagen, die kein Anlagevermögen darstellen	0,00	0,00		
IV	<i>Flüssige Mittel</i>				
	1 Schatzamtskonto	1.370.151.950,83	0,00		
	a Schatzamt	1.370.151.950,83	0,00		CIV1a
	b bei Banca d'Italia	0,00	0,00		
	2 Sonstige Bank- und Posteinlagen	154.172,77	0,00	CIV1	CIV1b e CIV1c
	3 Bargeld und Kassenwerte	0,00	0,00	CIV2 e CIV3	CIV2 e CIV3
	4 Sonstige auf die Körperschaft geführten Konten beim Staatlichen Schatzamt	24.751,68	0,00		
	Summe der flüssigen Mittel	1.370.330.875,28	0,00		
	SUMME DES UMLAUFVERMÖGENS (C)	3.291.300.378,25	0,00		
	D) ANTIZIPATIVE UND TRANSITORISCHE RECHNUNGSABGRENZUNGEN				
	1 Antizipative Rechnungsabgrenzungen (Aktiva)	0,00	0,00	D	D
	2 Transitorische Rechnungsabgrenzungen (Aktiva)	240.377,15	0,00	D	D
	SUMME ANTIZIPATIVE UND TRANSITORISCHE RECHNUNGSABGRENZUNGEN (D)	240.377,15	0,00		
	SUMME DER AKTIVA (A+B+C+D)	14.937.300.368,45	0,00		

(1) mit getrennter Angabe der innerhalb des folgenden Geschäftsjahres einbringlicher Beträge.

(2) mit getrennter Angabe der über das folgende Geschäftsjahr hinaus einbringlicher Beträge.

(3) mit getrennter Angabe der Beträge bezüglich der nicht verfügbaren Güter.

VERMÖGENSAUFSTELLUNG - PASSIVA

VERMÖGENSAUFSTELLUNG (PASSIVA)		31.12.2017	Jahr - 1	Bezug auf Art.2425 ZGB	Bezug auf MD 26/4/95
I	A) NETTOVERMÖGEN				
	Dotationsfonds	1.214.065.158,01	0,00	AI	AI
II	Rücklagen	11.292.985.256,10	0,00		
a	<i>aus dem Wirtschaftsergebnis aus den Vorjahren</i>	2.633.763.616,26	0,00	AIV, AV, AVI, AVII, AVII	AIV, AV, AVI, AVII, AVII
b	<i>aus Kapital</i>	1.840.186.601,34	0,00	AII, AIII	AII, AIII
c	<i>aus Baugenehmigungen</i>	0,00	0,00		
d	<i>Nicht verfügbare Rücklagen für öffentliche Güter, nicht verfügbare Vermögensgüter und Kulturgüter</i>	6.741.362.673,43	0,00		
e	<i>Sonstige nicht verfügbare Rücklagen</i>	77.672.365,07	0,00		
III	Erfolgsresultat des Finanzjahres	110.505.431,26	0,00	AIX	AIX
	SUMME NETTOVERMÖGEN (A)	12.617.555.845,37	0,00		
	B) RISIKO- UND ABGABENRÜCKSTELLUNGEN				
1	für Personal in Ruhestand	0,00	0,00	B1	B1
2	für Steuern	0,00	0,00	B2	B2
3	Sonstige	52.705.378,21	0,00	B3	B3
	SUMME DER RISIKO- UND ABGABENRÜCKSTELLUNGEN (B)	52.705.378,21	0,00		
	C) ABFERTIGUNGEN	108.828.125,73	0,00	C	C
	SUMME ABFERTIGUNGEN (C)	108.828.125,73	0,00		
	D) VERBINDLICHKEITEN (1)				
1	Verbindlichkeiten aus Finanzierung	218.933.870,28	0,00		
a	<i>Schuldverschreibungen</i>	0,00	0,00	D1e D2	D1
b	<i>gegenüber sonstigen öffentlichen Verwaltungen</i>	169.538.899,19	0,00		
c	<i>gegenüber Banken und Schatzämtern</i>	0,00	0,00	D4	D3 e D4
d	<i>gegenüber sonstigen Geldgebern</i>	49.394.971,09	0,00	D5	
2	Verbindlichkeiten gegenüber Lieferanten	290.382.165,43	0,00	D7	D6
3	Anzahlungen	43.621.023,16	0,00	D6	D5
4	Verbindlichkeiten aus Zuwendungen und Beiträgen	1.121.950.824,94	0,00		
a	<i>vom nationalen Gesundheitsdienst finanzierte Körperschaften</i>	0,00	0,00		
b	<i>sonstige öffentliche Verwaltungen</i>	1.002.612.304,12	0,00		
c	<i>abhängige Unternehmen</i>	3.746.307,22	0,00	D9	D8
d	<i>beteiligte Unternehmen</i>	2.611.012,79	0,00	D10	D9
e	<i>an Dritte</i>	112.981.200,81	0,00		
5	Sonstige Verbindlichkeiten	472.766.622,51	0,00	D12,D13,D14	D11,D12,D13
a	<i>abgabenrechtlicher Natur</i>	21.677.875,36	0,00		
b	<i>gegenüber Vorsorge- und Sozialfürsorgeinstituten</i>	13.669.530,44	0,00		
c	<i>für Tätigkeiten im Auftrag Dritter (2)</i>	0,00	0,00		
d	<i>Sonstige</i>	437.419.216,71	0,00		
	SUMME DER VERBINDLICHKEITEN (D)	2.147.654.506,32	0,00		

VERMÖGENSAUFSTELLUNG - PASSIVA

VERMÖGENSAUFSTELLUNG (PASSIVA)		31.12.2017	Jahr - 1	Bezug auf Art.2425 ZGB	Bezug auf MD 26/4/95
	<u>E) ANTIZIPATIVE UND TRANSITORISCHE RECHNUNGSABGRENZUNGEN UND INVESTITIONSBEITRÄGE</u>				
I	Antizipative Rechnungsabgrenzungen (Passiva)	10.436.569,75	0,00	E	E
II	Transitorische Rechnungsabgrenzungen (Passiva)	119.943,07	0,00	E	E
1	Investitionsbeiträge	0,00	0,00		
a	von sonstigen öffentlichen Verwaltungen	0,00	0,00		
b	von Dritten	0,00	0,00		
2	Mehrfährige Konzessionen	0,00	0,00		
3	Sonstige transitorische Rechnungsabgrenzungen (Passiva)	119.943,07	0,00		
	SUMME ANTIZIPATIVE UND TRANSITORISCHE RECHNUNGSABGRENZUNGEN (E)	10.556.512,82	0,00		
	SUMME DER PASSIVA (A+B+C+D+E)	14.937.300.368,45	0,00		
	ORDNUNGSKONTEN	0,00	0,00		
		0,00	0,00		
	1) Zweckbindungen auf künftige Geschäftsjahre	1.737.968.806,98	0,00		
	2) Güter Dritter in Verwendung	0,00	0,00		
	3) Dritten zur Verwendung überlassene Güter	0,00	0,00		
	4) An öffentliche Verwaltungen geleistete Sicherheiten	174.149.196,78	0,00		
	5) Abhängigen Unternehmen geleistete Sicherheiten	28.750.000,00	0,00		
	6) Beteiligten Unternehmen geleistete Sicherheiten	259.160,81	0,00		
	7) Sonstigen Unternehmen geleistete Sicherheiten	0,00	0,00		
	SUMME ORDNUNGSKONTEN	1.941.127.164,57	0,00		

(1) mit getrennter Angabe der über das folgenden Geschäftsjahr hinaus einbringlichen Beträge

(2) Umfasst nicht die Verbindlichkeiten aus der Tätigkeit als Steuerzahler. Die aus dieser Tätigkeit abgeleiteten Verbindlichkeiten werden unter den Positionen 5 a) und b) berücksichtigt.

Erfolgsrechnung 2017

ERFOLGSRECHNUNG

ERFOLGSRECHNUNG		2017	Jahr - 1	Bezug auf Art.2425 ZGB	Bezug auf MD 26/4/95
<u>A) POSITIVE GEBARUNGSBESTANDTEILE</u>					
1	Erträge aus Abgaben	4.895.857.795,56	0,00		
2	Erträge aus Ausgleichfonds	0,00	0,00		
3	Erträge aus Zuwendungen und Beiträgen	448.684.845,78	0,00		
a	<i>Erträge aus laufenden Zuwendungen</i>	437.536.485,77	0,00		A5c
b	<i>Jahresquote an Investitionsbeiträgen</i>	0,00	0,00		E20c
c	<i>Investitionsbeiträge</i>	11.148.360,01	0,00		
4	Erlöse aus Verkäufen und Leistungen sowie Erträge aus öffentlichen Dienstleistungen	71.464.189,12	0,00	A1	A1a
a	<i>Erträge aus der Verwaltung von Gütern</i>	28.168.822,94	0,00		
b	<i>Erlöse aus dem Verkauf von Gütern</i>	11.836.408,44	0,00		
c	<i>Erlöse und Erlöse aus Dienstleistungen</i>	31.458.957,74	0,00		
5	Bestandsveränderungen un-, halb- und fertiger Erzeugnisse usw. (+/-)	0,00	0,00	A2	A2
6	Veränderungen der in Ausführung befindlichen Arbeiten auf Bestellung	0,00	0,00	A3	A3
7	Zuwächse des Anlagevermögens durch Eigenleistung	30.161.423,12	0,00	A4	A4
8	Sonstige verschiedene Erlöse und Erträge	136.746.342,87	0,00	A5	A5 a e b
SUMME DER POSITIVEN GEBARUNGSBESTANDTEILE (A)		5.582.914.596,45	0,00		
<u>B) NEGATIVE GEBARUNGSBESTANDTEILE</u>					
9	Ankauf von Roh- und/oder Verbrauchsgütern	17.768.759,78	0,00	B6	B6
10	Dienstleistungen	260.104.620,68	0,00	B7	B7
11	Verwendung von Gütern Dritter	9.798.287,70	0,00	B8	B8
12	Zuwendungen und Beiträge	4.005.754.957,29	0,00		
a	<i>Laufende Zuwendungen</i>	2.791.131.894,32	0,00		
b	<i>Investitionsbeiträge an öffentlichen Verwaltungen</i>	927.283.528,41	0,00		
c	<i>Investitionsbeiträge an Dritte</i>	287.339.534,56	0,00		
13	Personal	1.019.435.382,46	0,00	B9	B9
14	Abschreibungen und Abwertungen	74.569.129,42	0,00	B10	B10
a	<i>Abschreibungen auf immaterielle Anlagegüter</i>	40.159.637,94	0,00	B10a	B10a
b	<i>Abschreibungen auf materielle Anlagegüter</i>	27.306.323,45	0,00	B10b	B10b
c	<i>Sonstige Abwertungen der Anlagegüter</i>	0,00	0,00	B10c	B10c
d	<i>Abwertung der Forderungen</i>	7.103.168,03	0,00	B10d	B10d
15	Veränderungen der Lagerbestände an Rohstoffen und/oder Betriebsstoffen (+/-)	90.908,40	0,00	B11	B11
16	Rückstellungen für Risiken	0,00	0,00	B12	B12
17	Sonstige Rückstellungen	5.693.891,79	0,00	B13	B13
18	Sonstige betriebliche Aufwendungen	54.255.701,24	0,00	B14	B14
SUMME DER NEGATIVEN GEBARUNGSBESTANDTEILE (B)		5.447.471.638,76	0,00		
DIFFERENZ ZWISCHEN POSITIVEN UND NEGATIVEN GEBARUNGSBESTANDTEILEN (A-B)		135.442.957,69	0,00		
<u>C) ERTRÄGE AUS FINANZANLAGEN UND FINANZIERUNGSaufWENDUNGEN</u>					
<i>Erträge aus Finanzanlagen</i>					
19	Erträge aus Beteiligungen	23.447.193,63	0,00	C15	C15
a	<i>an abhängigen Unternehmen</i>	20.280.467,04	0,00		
b	<i>an beteiligten Unternehmen</i>	2.518.123,00	0,00		
c	<i>an Dritten</i>	648.603,59	0,00		
20	Sonstige Erträge aus Finanzanlagen	560.732,51	0,00	C16	C16
Summe der Erträge aus Finanzanlagen		24.007.926,14	0,00		
<i>Finanzierungsaufwendungen</i>					
21	Zinsen und sonstige Finanzierungsaufwendungen	1.578.603,40	0,00	C17	C17
a	<i>Passivzinsen</i>	1.578.603,40	0,00		
b	<i>Sonstige Finanzierungsaufwendungen</i>	0,00	0,00		
Summe der Finanzierungsaufwendungen		1.578.603,40	0,00		
SUMME DER ERTRÄGE AUS FINANZANLAGEN UND FINANZIERUNGSaufWENDUNGEN (C)		22.429.322,74	0,00		

ERFOLGSRECHNUNG

ERFOLGSRECHNUNG		2017	Jahr - 1	Bezug auf Art.2425 ZGB	Bezug auf MD 26/4/95
	D) WERTBERICHTIGUNGEN DER FINANZANLAGEN				
22	Aufwertungen	0,00	0,00	D18	D18
23	Abwertungen	1.075.164,96	0,00	D19	D19
	SUMME DER BERICHTIGUNGEN (D)	-1.075.164,96	0,00		
	E) AUSSERORDENTLICHE ERTRÄGE UND AUFWENDUNGEN				
24	Außerordentliche Erträge	189.668.853,59	0,00	E20	E20
a	<i>Erträge aus Baugenehmigungen</i>	0,00	0,00		
b	<i>Erträge aus Investitionszuwendungen</i>	34.725.935,90	0,00		
c	<i>Außerordentliche Einnahmen und nicht bestehende Passiva</i>	151.373.805,18	0,00		E20b
d	<i>Veräußerungsgewinne der Vermögensgüter</i>	3.569.112,51	0,00		E20c
e	<i>Sonstige außerordentliche Erträge</i>	0,00	0,00		
	Summe der außerordentlichen Erträge	189.668.853,59	0,00		
25	Außerordentliche Aufwendungen	173.841.704,32	0,00	E21	E21
a	<i>Investitionszuwendungen</i>	63.515.028,65	0,00		
b	<i>Außerordentliche Aufwendungen und nicht bestehende Aktiva</i>	19.765.592,12	0,00		E21b
c	<i>Veräußerungsverluste der Vermögensgüter</i>	78.634.329,92	0,00		E21a
d	<i>Sonstige außerordentliche Aufwendungen</i>	11.926.753,63	0,00		E21d
	Summe der außerordentlichen Aufwendungen	173.841.704,32	0,00		
	SUMME DER AUSSERORDENTLICHEN ERTRÄGE UND AUFWENDUNGEN (E)	15.827.149,27	0,00		
	ERGEBNIS VOR DER BESTEUERUNG (A-B+C+D+E)	172.624.264,74	0,00		
26	Steuern (*)	62.118.833,48	0,00	E22	E22
27	GESCHÄFTSERGEBNIS	110.505.431,26	0,00	E23	E23

Kostenaufstellung nach Aufgabenbereich

KOSTENAUFSTELLUNG NACH AUFGABENBEREICH

Aufgabenbereiche		NEGATIVE GEBARUNGSBESTANDTEILE					
		Verbrauch von Rohstoffen		Dienstleistungen und Zuwendungen und Beiträge			
		Ankauf von Roh- und/oder Verbrauchsgütern	Veränderungen der Lagerbestände an Rohstoffen und/oder Betriebsstoffen (+/-)	Dienstleistungen	Laufende Zuwendungen	Investitionsbeiträge an öffentliche Verwaltungen	Investitionsbeiträge an andere Rechtssubjekte
Aufgabenbereich 01	Institutionelle Allgemein- und Verwaltungsdienste	2.304.109,81	90.908,40	86.595.772,57	15.496.921,41	626.696,18	67.466,09
Aufgabenbereich 02	Justiz	0,00	0,00	0,00	0,00	0,00	0,00
Aufgabenbereich 03	Öffentliche Ordnung und Sicherheit	0,00	0,00	0,00	0,00	0,00	0,00
Aufgabenbereich 04	Schule und Recht auf Bildung	1.668.248,66	0,00	21.681.019,55	143.188.300,16	11.733.096,55	21.645.285,60
Aufgabenbereich 05	Schutz und Aufwertung kultureller Güter und Tätigkeiten	458.682,78	0,00	2.854.284,33	46.911.912,81	3.016.019,40	9.891.077,48
Aufgabenbereich 06	Jugendarbeit in der Politik, Sport und Freizeit	145.412,16	0,00	834.965,51	15.156.958,31	14.958.210,45	4.109.528,03
Aufgabenbereich 07	Tourismus	0,00	0,00	5.711.158,78	27.674.912,66	8.100,00	6.986.602,04
Aufgabenbereich 08	Raumordnung und Wohnungsbau	0,00	0,00	143.513,77	716.149,00	32.726.945,00	64.756.416,87
Aufgabenbereich 09	Nachhaltige Entwicklung mit Gebiets- und Umweltschutz	2.058.737,12	0,00	4.070.416,54	10.577.276,14	46.106.025,81	24.002.192,65
Aufgabenbereich 10	Verkehr und Mobilitätsförderung	9.669.640,42	0,00	68.896.484,11	86.064.163,94	15.574.048,83	35.017.819,05
Aufgabenbereich 11	Rettungsdienst	0,00	0,00	7.500.000,00	29.898.262,00	23.011.738,00	0,00
Aufgabenbereich 12	Soziale Rechte, Sozial- und Familienpolitik	296.712,62	0,00	3.402.093,48	532.318.954,21	17.064.604,37	7.539.277,02
Aufgabenbereich 13	Gesundheitsschutz	796.144,97	0,00	2.264.171,10	1.220.955.246,15	50.573.496,74	746.812,32
Aufgabenbereich 14	Wirtschaftliche Entwicklung und Wettbewerbsfähigkeit	55.994,06	0,00	2.864.425,90	47.240.493,14	25.143.526,14	58.326.929,25
Aufgabenbereich 15	Arbeits- und Berufsausbildungspolitik	133.787,92	0,00	9.888.450,95	16.924.480,04	25.000,00	99.194,09
Aufgabenbereich 16	Landwirtschaft, Nahrungsmittelversorgung und Fischerei	181.289,26	0,00	633.062,62	28.273.840,58	55.688.137,25	41.094.001,73
Aufgabenbereich 17	Energie und Diversifikation der Energiequellen	0,00	0,00	48.098,02	10.617,60	931.748,81	12.838.631,74
Aufgabenbereich 18	Beziehungen zu anderen Gebiets- und Lokalkörperschaften	0,00	0,00	42.632.589,17	566.115.526,72	627.808.484,88	0,00
Aufgabenbereich 19	Internationale Beziehungen	0,00	0,00	84.114,28	3.607.879,45	2.287.650,00	218.300,60
Aufgabenbereich 20	Fonds und Rückstellungen	0,00	0,00	0,00	0,00	0,00	0,00
Aufgabenbereich 50	Staatsverschuldung	0,00	0,00	0,00	0,00	0,00	0,00
Aufgabenbereich 60	Finanzvorschüsse	0,00	0,00	0,00	0,00	0,00	0,00
Aufgabenbereich 99	Dienste im Auftrag Dritter	0,00	0,00	0,00	0,00	0,00	0,00
SUMME KOSTEN/AUFWENDUNGEN		17.768.759,78	90.908,40	260.104.620,68	2.791.131.894,32	927.283.528,41	287.339.534,56

KOSTENAUFSTELLUNG NACH AUFGABENBEREICH

Aufgabenbereiche		NEGATIVE GEBARUNGSBESTANDTEILE					
		Gebrauch von Gütern Dritter	Personal	Abschreibungen und Abwertungen			
		Verwendung von Gütern Dritter	Personal	Abschreibungen auf immaterielle Anlagegüter	Abschreibungen auf materielle Anlagegüter	Sonstige Abwertungen der Anlagevermögen	Abwertung der Forderungen
Aufgabenbereich 01	Institutionelle Allgemein- und Verwaltungsdienste	7.612.494,57	241.601.859,05	40.159.637,94	27.306.323,45	0,00	7.103.168,03
Aufgabenbereich 02	Justiz	0,00	0,00	0,00	0,00	0,00	0,00
Aufgabenbereich 03	Öffentliche Ordnung und Sicherheit	0,00	0,00	0,00	0,00	0,00	0,00
Aufgabenbereich 04	Schule und Recht auf Bildung	1.525.529,71	776.833.527,04	0,00	0,00	0,00	0,00
Aufgabenbereich 05	Schutz und Aufwertung kultureller Güter und Tätigkeiten	84.177,52	0,00	0,00	0,00	0,00	0,00
Aufgabenbereich 06	Jugendarbeit in der Politik, Sport und Freizeit	0,00	0,00	0,00	0,00	0,00	0,00
Aufgabenbereich 07	Tourismus	0,00	0,00	0,00	0,00	0,00	0,00
Aufgabenbereich 08	Raumordnung und Wohnungsbau	0,00	0,00	0,00	0,00	0,00	0,00
Aufgabenbereich 09	Nachhaltige Entwicklung mit Gebiets- und Umweltschutz	92.865,80	288.496,00	0,00	0,00	0,00	0,00
Aufgabenbereich 10	Verkehr und Mobilitätsförderung	320.879,40	30.000,00	0,00	0,00	0,00	0,00
Aufgabenbereich 11	Rettungsdienst	22.368,57	0,00	0,00	0,00	0,00	0,00
Aufgabenbereich 12	Soziale Rechte, Sozial- und Familienpolitik	0,00	606.500,00	0,00	0,00	0,00	0,00
Aufgabenbereich 13	Gesundheitsschutz	5.994,61	0,00	0,00	0,00	0,00	0,00
Aufgabenbereich 14	Wirtschaftliche Entwicklung und Wettbewerbsfähigkeit	0,00	51.761,54	0,00	0,00	0,00	0,00
Aufgabenbereich 15	Arbeits- und Berufsausbildungspolitik	132.565,37	23.238,83	0,00	0,00	0,00	0,00
Aufgabenbereich 16	Landwirtschaft, Nahrungsmittelversorgung und Fischerei	0,00	0,00	0,00	0,00	0,00	0,00
Aufgabenbereich 17	Energie und Diversifikation der Energiequellen	1.412,15	0,00	0,00	0,00	0,00	0,00
Aufgabenbereich 18	Beziehungen zu anderen Gebiets- und Lokalkörperschaften	0,00	0,00	0,00	0,00	0,00	0,00
Aufgabenbereich 19	Internationale Beziehungen	0,00	0,00	0,00	0,00	0,00	0,00
Aufgabenbereich 20	Fonds und Rückstellungen	0,00	0,00	0,00	0,00	0,00	0,00
Aufgabenbereich 50	Staatsverschuldung	0,00	0,00	0,00	0,00	0,00	0,00
Aufgabenbereich 60	Finanzvorschüsse	0,00	0,00	0,00	0,00	0,00	0,00
Aufgabenbereich 99	Dienste im Auftrag Dritter	0,00	0,00	0,00	0,00	0,00	0,00
SUMME KOSTEN/AUFWENDUNGEN		9.798.287,70	1.019.435.382,46	40.159.637,94	27.306.323,45	0,00	7.103.168,03

KOSTENAUFSTELLUNG NACH AUFGABENBEREICH

Aufgabenbereiche		NEGATIVE GEBARUNGSBESTANDTEILE			
		Rückstellungen		Verschiedene Verwaltungsaufwendungen	Summe der negativen Gebarungsbestandteile
		Risikodruckstellungen	Sonstige Rückstellungen	Nicht betriebliche Aufwendungen	
Aufgabenbereich 01	Institutionelle Allgemein- und Verwaltungsdienste	0,00	5.693.891,79	48.802.079,16	483.461.328,45
Aufgabenbereich 02	Justiz	0,00	0,00	0,00	0,00
Aufgabenbereich 03	Öffentliche Ordnung und Sicherheit	0,00	0,00	0,00	0,00
Aufgabenbereich 04	Schule und Recht auf Bildung	0,00	0,00	4.362.961,04	982.637.968,31
Aufgabenbereich 05	Schutz und Aufwertung kultureller Güter und Tätigkeiten	0,00	0,00	3.669,13	63.219.823,45
Aufgabenbereich 06	Jugendarbeit in der Politik, Sport und Freizeit	0,00	0,00	1.516,03	35.206.590,49
Aufgabenbereich 07	Tourismus	0,00	0,00	0,00	40.380.773,48
Aufgabenbereich 08	Raumordnung und Wohnungsbau	0,00	0,00	0,00	98.343.024,64
Aufgabenbereich 09	Nachhaltige Entwicklung mit Gebiets- und Umweltschutz	0,00	0,00	60.224,18	87.256.234,24
Aufgabenbereich 10	Verkehr und Mobilitätsförderung	0,00	0,00	0,00	215.573.035,75
Aufgabenbereich 11	Rettungsdienst	0,00	0,00	0,00	60.432.368,57
Aufgabenbereich 12	Soziale Rechte, Sozial- und Familienpolitik	0,00	0,00	0,00	561.228.141,70
Aufgabenbereich 13	Gesundheitsschutz	0,00	0,00	600.000,00	1.275.941.865,89
Aufgabenbereich 14	Wirtschaftliche Entwicklung und Wettbewerbsfähigkeit	0,00	0,00	329.394,45	134.012.524,48
Aufgabenbereich 15	Arbeits- und Berufsausbildungspolitik	0,00	0,00	31.489,01	27.258.206,21
Aufgabenbereich 16	Landwirtschaft, Nahrungsmittelversorgung und Fischerei	0,00	0,00	61.754,65	125.932.086,09
Aufgabenbereich 17	Energie und Diversifikation der Energiequellen	0,00	0,00	480,00	13.830.988,32
Aufgabenbereich 18	Beziehungen zu anderen Gebiets- und Lokalkörperschaften	0,00	0,00	0,00	1.236.556.600,77
Aufgabenbereich 19	Internationale Beziehungen	0,00	0,00	0,00	6.197.944,33
Aufgabenbereich 20	Fonds und Rückstellungen	0,00	0,00	0,00	0,00
Aufgabenbereich 50	Staatsverschuldung	0,00	0,00	2.133,59	2.133,59
Aufgabenbereich 60	Finanzvorschüsse	0,00	0,00	0,00	0,00
Aufgabenbereich 99	Dienste im Auftrag Dritter	0,00	0,00	0,00	0,00
SUMME KOSTEN/AUFWENDUNGEN		0,00	5.693.891,79	54.255.701,24	5.447.471.638,76

KOSTENAUFSTELLUNG NACH AUFGABENBEREICH

Aufgabenbereiche		FINANZIELLE AUFWENDUNGEN		WERTBERICHTIGUNGEN DER FINANZANLAGEN	
		Finanz aufwendungen	Summe der Finanzierungsaufwendungen Zinsen und sonstige Finanzierungsaufwendungen	Abwertungen	Summe Wertberichtigungen der Finanzanlagen
				Abwertungen	
Aufgabenbereich 01	Institutionelle Allgemein- und Verwaltungsdienste	6.570,18	6.570,18	1.075.164,96	1.075.164,96
Aufgabenbereich 02	Justiz	0,00	0,00	0,00	0,00
Aufgabenbereich 03	Öffentliche Ordnung und Sicherheit	0,00	0,00	0,00	0,00
Aufgabenbereich 04	Schule und Recht auf Bildung	0,00	0,00	0,00	0,00
Aufgabenbereich 05	Schutz und Aufwertung kultureller Güter und Tätigkeiten	0,00	0,00	0,00	0,00
Aufgabenbereich 06	Jugendarbeit in der Politik, Sport und Freizeit	0,00	0,00	0,00	0,00
Aufgabenbereich 07	Tourismus	0,00	0,00	0,00	0,00
Aufgabenbereich 08	Raumordnung und Wohnungsbau	0,00	0,00	0,00	0,00
Aufgabenbereich 09	Nachhaltige Entwicklung mit Gebiets- und Umweltschutz	0,00	0,00	0,00	0,00
Aufgabenbereich 10	Verkehr und Mobilitätsförderung	0,00	0,00	0,00	0,00
Aufgabenbereich 11	Rettungsdienst	0,00	0,00	0,00	0,00
Aufgabenbereich 12	Soziale Rechte, Sozial- und Familienpolitik	0,00	0,00	0,00	0,00
Aufgabenbereich 13	Gesundheitsschutz	0,00	0,00	0,00	0,00
Aufgabenbereich 14	Wirtschaftliche Entwicklung und Wettbewerbsfähigkeit	16.736,71	16.736,71	0,00	0,00
Aufgabenbereich 15	Arbeits- und Berufsausbildungspolitik	0,00	0,00	0,00	0,00
Aufgabenbereich 16	Landwirtschaft, Nahrungsmittelversorgung und Fischerei	0,00	0,00	0,00	0,00
Aufgabenbereich 17	Energie und Diversifikation der Energiequellen	0,00	0,00	0,00	0,00
Aufgabenbereich 18	Beziehungen zu anderen Gebiets- und Lokalkörperschaften	0,00	0,00	0,00	0,00
Aufgabenbereich 19	Internationale Beziehungen	0,00	0,00	0,00	0,00
Aufgabenbereich 20	Fonds und Rückstellungen	0,00	0,00	0,00	0,00
Aufgabenbereich 50	Staatsverschuldung	1.555.296,51	1.555.296,51	0,00	0,00
Aufgabenbereich 60	Finanzvorschüsse	0,00	0,00	0,00	0,00
Aufgabenbereich 99	Dienste im Auftrag Dritter	0,00	0,00	0,00	0,00
SUMME KOSTEN/AUFWENDUNGEN		1.578.603,40	1.578.603,40	1.075.164,96	1.075.164,96

KOSTENAUFSTELLUNG NACH AUFGABENBEREICH

Aufgabenbereiche		AUSSERORDENTLICHE ANTEILE UND AUFWENDUNGEN				
		Außerordentliche Aufwendungen				Summe außerordentliche Aufwendungen
		Außerordentliche Aufwendungen und nicht bestehende Aktiva	Veränderung der Vermögensgüter	Investitionsaufwendungen	Sonstige außerordentliche Aufwendungen	
Aufgabenbereich 01	Institutionelle Allgemein- und Verwaltungsdienste	14.298.481,39	78.634.329,92	0,00	11.926.753,63	104.859.564,94
Aufgabenbereich 02	Justiz	0,00	0,00	0,00	0,00	0,00
Aufgabenbereich 03	Öffentliche Ordnung und Sicherheit	0,00	0,00	0,00	0,00	0,00
Aufgabenbereich 04	Schule und Recht auf Bildung	5.467.110,73	0,00	0,00	0,00	5.467.110,73
Aufgabenbereich 05	Schutz und Aufwertung kultureller Güter und Tätigkeiten	0,00	0,00	0,00	0,00	0,00
Aufgabenbereich 06	Jugendarbeit in der Politik, Sport und Freizeit	0,00	0,00	0,00	0,00	0,00
Aufgabenbereich 07	Tourismus	0,00	0,00	0,00	0,00	0,00
Aufgabenbereich 08	Raumordnung und Wohnungsbau	0,00	0,00	0,00	0,00	0,00
Aufgabenbereich 09	Nachhaltige Entwicklung mit Gebiets- und Umweltschutz	0,00	0,00	23.649.506,35	0,00	23.649.506,35
Aufgabenbereich 10	Verkehr und Mobilitätsförderung	0,00	0,00	0,00	0,00	0,00
Aufgabenbereich 11	Rettungsdienst	0,00	0,00	65.522,30	0,00	65.522,30
Aufgabenbereich 12	Soziale Rechte, Sozial- und Familienpolitik	0,00	0,00	0,00	0,00	0,00
Aufgabenbereich 13	Gesundheitsschutz	0,00	0,00	0,00	0,00	0,00
Aufgabenbereich 14	Wirtschaftliche Entwicklung und Wettbewerbsfähigkeit	0,00	0,00	0,00	0,00	0,00
Aufgabenbereich 15	Arbeits- und Berufsausbildungspolitik	0,00	0,00	0,00	0,00	0,00
Aufgabenbereich 16	Landwirtschaft, Nahrungsmittelversorgung und Fischerei	0,00	0,00	0,00	0,00	0,00
Aufgabenbereich 17	Energie und Diversifikation der Energiequellen	0,00	0,00	0,00	0,00	0,00
Aufgabenbereich 18	Beziehungen zu anderen Gebiets- und Lokalkörperschaften	0,00	0,00	39.800.000,00	0,00	39.800.000,00
Aufgabenbereich 19	Internationale Beziehungen	0,00	0,00	0,00	0,00	0,00
Aufgabenbereich 20	Fonds und Rückstellungen	0,00	0,00	0,00	0,00	0,00
Aufgabenbereich 50	Staatsverschuldung	0,00	0,00	0,00	0,00	0,00
Aufgabenbereich 60	Finanzvorschüsse	0,00	0,00	0,00	0,00	0,00
Aufgabenbereich 99	Dienste im Auftrag Dritter	0,00	0,00	0,00	0,00	0,00
SUMME KOSTEN/AUFWENDUNGEN		19.765.592,12	78.634.329,92	63.515.028,65	11.926.753,63	173.841.704,32

KOSTENAUFSTELLUNG NACH AUFGABENBEREICH

Aufgabenbereiche		STEUERN		SUMME DER KOSTEN NACH Aufgabenbereich
		Steuern	Summe Steuern	
		Steuern		
Aufgabenbereich 01	Institutionelle Allgemein- und Verwaltungsdienste	12.040.768,22	12.040.768,22	601.443.396,75
Aufgabenbereich 02	Justiz	0,00	0,00	0,00
Aufgabenbereich 03	Öffentliche Ordnung und Sicherheit	0,00	0,00	0,00
Aufgabenbereich 04	Schule und Recht auf Bildung	49.615.960,20	49.615.960,20	1.037.721.039,24
Aufgabenbereich 05	Schutz und Aufwertung kultureller Güter und Tätigkeiten	19.072,66	19.072,66	63.238.896,11
Aufgabenbereich 06	Jugendarbeit in der Politik, Sport und Freizeit	1.096,37	1.096,37	35.207.686,86
Aufgabenbereich 07	Tourismus	1.457,74	1.457,74	40.382.231,22
Aufgabenbereich 08	Raumordnung und Wohnungsbau	0,00	0,00	98.343.024,64
Aufgabenbereich 09	Nachhaltige Entwicklung mit Gebiets- und Umweltschutz	38.402,73	38.402,73	110.944.143,32
Aufgabenbereich 10	Verkehr und Mobilitätsförderung	475,77	475,77	215.573.511,52
Aufgabenbereich 11	Rettungsdienst	0,00	0,00	60.497.890,87
Aufgabenbereich 12	Soziale Rechte, Sozial- und Familienpolitik	34.320,15	34.320,15	561.262.461,85
Aufgabenbereich 13	Gesundheitsschutz	180.577,66	180.577,66	1.276.122.443,55
Aufgabenbereich 14	Wirtschaftliche Entwicklung und Wettbewerbsfähigkeit	6.138,23	6.138,23	134.035.399,42
Aufgabenbereich 15	Arbeits- und Berufsausbildungspolitik	169.601,90	169.601,90	27.427.808,11
Aufgabenbereich 16	Landwirtschaft, Nahrungsmittelversorgung und Fischerei	9.057,47	9.057,47	125.941.143,56
Aufgabenbereich 17	Energie und Diversifikation der Energiequellen	680,00	680,00	13.831.668,32
Aufgabenbereich 18	Beziehungen zu anderen Gebiets- und Lokalkörperschaften	155,02	155,02	1.276.356.755,79
Aufgabenbereich 19	Internationale Beziehungen	1.018,36	1.018,36	6.198.962,69
Aufgabenbereich 20	Fonds und Rückstellungen	0,00	0,00	0,00
Aufgabenbereich 50	Staatsverschuldung	0,00	0,00	1.557.430,10
Aufgabenbereich 60	Finanzvorschüsse	0,00	0,00	0,00
Aufgabenbereich 99	Dienste im Auftrag Dritter	51,00	51,00	51,00
SUMME KOSTEN/AUFWENDUNGEN		62.118.833,48	62.118.833,48	5.686.085.944,92

NOTA INTEGRATIVA AL CONTO ECONOMICO E ALLO STATO PATRIMONIALE

1. Quadro normativo	4
2. Relazione tra contabilità finanziaria ed economica	4
3. Primo Stato patrimoniale iniziale e criteri di valutazione	5
3.1. Immobilizzazioni.....	9
3.1.1. Immobilizzazioni immateriali	9
3.1.2. Immobilizzazioni materiali	10
3.1.3. Immobilizzazioni finanziare	12
3.2. Attivo circolante.....	13
3.2.1. Rimanenze.....	13
3.2.2. Crediti	13
3.2.3. Attività finanziarie che non costituiscono immobilizzazioni.	13
3.2.4. Disponibilità liquide.....	13
3.3. Ratei e risconti attivi	14
3.4. Patrimonio netto.....	14
3.5. Fondi rischi e oneri	15
3.6. Trattamento di fine rapporto.....	16
3.7. Debiti.....	16
3.8. Ratei e Risconti passivi.....	16
4. Conformità ai principi contabili.....	17
5. Conto economico 2017	17
5.1. Componenti economici positivi	17
5.2. Componenti economici negativi	18
5.3. Proventi e oneri finanziari.....	21
5.4. Proventi ed oneri straordinari.....	21
5.5. Imposte.....	22
5.6. Risultato economico dell'esercizio	22
6. Stato patrimoniale al 31 dicembre 2017.....	22
6.1. Immobilizzazioni.....	22
6.1.1. Immateriali immateriali.....	22
6.1.2. Immobilizzazioni materiali	23
6.1.3. Immobilizzazioni finanziarie	24
6.2. Attivo circolante.....	25

6.2.1.	Rimanenze.....	25
6.2.2.	Crediti	25
6.2.3.	Disponibilità liquide.....	26
6.3.	Ratei e risconti attivi	26
6.4.	Patrimonio netto.....	26
6.5.	Fondi per rischi e oneri	27
6.6.	Trattamento di fine rapporto.....	28
6.7.	Debiti.....	28
6.8.	Ratei e risconti passivi	29
6.9.	Conti d'ordine	29
6.10.	Eventi successivi alla data di chiusura del Bilancio di Esercizio	30

1. Quadro normativo

Il D.Lgs. 118/2011 e ss.mm.ii. prevede all'articolo 2, comma 1, che le Regioni e gli enti locali adottino la contabilità finanziaria "cui affiancano, ai fini conoscitivi, un sistema di contabilità economico-patrimoniale, garantendo la rilevazione unitaria dei fatti gestionali sia sotto il profilo finanziario che sotto il profilo economico-patrimoniale."

La legge provinciale 23 dicembre 2014 n. 11 "Disposizioni per la formazione del bilancio di previsione per l'anno finanziario 2015 e per il triennio 2015-2017 (Legge finanziaria 2015)" e ss.mm.ii. prevede all'articolo 23, comma 1 che "Le disposizioni in materia di armonizzazione dei sistemi contabili e degli schemi di bilancio previste dal decreto legislativo 23 giugno 2011, n. 118, e successive modifiche, sono recepite negli ordinamenti contabili della Provincia, degli enti locali e dei relativi enti e organismi strumentali e trovano applicazione a decorrere dall'esercizio finanziario successivo a quello previsto per le regioni a statuto ordinario." Il comma 2 del sopraccitato articolo prevede che "L'adozione dei principi applicati della contabilità economico-patrimoniale e il conseguente affiancamento della contabilità economico patrimoniale alla contabilità finanziaria previsto dall'articolo 2, commi 1 e 2, del decreto legislativo 23 giugno 2011, n. 118, e successive modifiche, è rinviato all'anno 2017".

Ai fini dell'affiancamento della contabilità economico-patrimoniale, il D.lgs. 118/2011 prevede che il rendiconto generale delle Regioni sia composto anche da **Conto Economico e Stato Patrimoniale** (art. 63, comma 2) – predisposti secondo gli schemi previsti dall'allegato n. 10 al D.lgs. 118/2011 e ss.mm.ii. - corredato dalla **Nota Integrativa** (art.11 comma 6 lettera n):

- il **Conto Economico** "evidenzia i componenti positivi e negativi della gestione di competenza economica dell'esercizio considerato, rilevati dalla contabilità economico patrimoniale" (comma 6);
- lo **Stato Patrimoniale** "rappresenta la consistenza del patrimonio al termine dell'esercizio. Il patrimonio delle regioni è costituito dal complesso dei beni e dei rapporti giuridici, attivi e passivi, di pertinenza della regione, ed attraverso la cui rappresentazione contabile è determinata la consistenza netta della dotazione patrimoniale comprensiva del risultato economico dell'esercizio" (comma 7);
- la **Nota Integrativa**, redatta ai sensi dell'art. 2427 del Codice Civile. Non essendoci ulteriori indicazioni, la Nota Integrativa viene redatta secondo quanto previsto dal Codice Civile e dai principi civilistici stabiliti dall'OIC. A essi si possono affiancare gli elementi conoscitivi richiesti esplicitamente dall'allegato 4 (4/4 a decorrere dal 2015) relativo al Bilancio Consolidato, ove al punto 5 vengono richiamati esplicitamente i contenuti minimi della nota integrativa al consolidato.

2. Relazione tra contabilità finanziaria ed economica

L'integrazione dei sistemi di contabilità finanziaria ed economico-patrimoniale è favorita dall'adozione del piano dei conti integrato di cui all'articolo 4 del decreto legislativo sopra

richiamato, costituito dall'elenco delle articolazioni delle unità elementari del bilancio finanziario gestionale e dei conti economico-patrimoniali.

Il piano dei conti integrato è formato da tre moduli:

- 1) piano finanziario, atto a rilevare gli eventi gestionali secondo la manifestazione contabile della competenza finanziaria;
- 2) piano economico, atto a rilevare costi/oneri e i ricavi/proventi;
- 3) piano patrimoniale, che evidenzia attività e passività dell'amministrazione.

Tali moduli sono integrati dalla matrice di transizione che evidenzia in partita doppia le modalità di registrazione delle scritture finanziarie ed economico-patrimoniali. Pertanto il piano dei conti integrato consente di implementare degli automatismi che permettono la rilevazione sistematica della maggior parte delle scritture continuative. Di conseguenza la contabilità finanziaria innesca la contabilità economico-patrimoniale.

Come previsto dal punto 2 dell'allegato n. 4/3 del D.Lgs. 118/2011, anche se non rilevati dalla contabilità finanziaria, ai fini della determinazione del risultato economico dell'esercizio, diventa necessario redigere le cosiddette scritture di assestamento, che si distinguono in:

- scritture di rettifica;
- scritture di integrazione;
- scritture di ammortamento.

L'allegato n. 4/3 fa esplicito riferimento a un sistema contabile integrato, dove si prevede che le entrate generino scritture economico-patrimoniali al momento dell'accertamento mentre la spesa diretta genera scritture al momento della liquidazione passiva. I trasferimenti e i contributi, le partite finanziarie e le partite di giro alimentano scritture in partita doppia al momento dell'impegno.

In mancanza di specifiche disposizioni nella redazione della contabilità economico-patrimoniale si è fatto riferimento all'art 2423 e seguenti del Codice Civile, cercando per quanto possibile di far coincidere la competenza finanziaria potenziata con la competenza economica. Naturalmente, avendo la prima natura autorizzatoria, è evidente che la stessa tende a prevalere sulla contabilità economico-patrimoniale, infatti la conclusione delle operazioni di partita doppia deve necessariamente essere successiva alla definizione del riaccertamento ordinario dei residui, operazione che può comportare la rilevazione di insussistenze, di ratei e risconti, nonché delle fatture da ricevere.

3. Primo Stato patrimoniale iniziale e criteri di valutazione

La Provincia Autonoma di Bolzano, analizzando il piano dei conti integrato, ha avviato i lavori di implementazione del nuovo principio contabile a partire dal 2016. In particolare, la Provincia:

- ha adattato l'inventario provinciale alle esigenze del piano dei conti integrato secondo il D.lgs. 118/2011 prendendo in considerazione i criteri di ammortamento determinati dal Ministero dell'Economia e delle Finanze;

- ha classificato l'inventario conformemente alle direttive del SEC 2010;
- ha unificato la soglia per l'inventariazione dei beni mobili della Provincia secondo l'articolo 102, comma 5 del T.U.I.R. all'importo pari a 516,46 Euro e ha modificato il D.P.G.P. n. 3/1998.

Si fa presente che la Provincia autonoma di Bolzano si è avvalsa della facoltà di concludere l'attività di ricognizione straordinaria del patrimonio, e la conseguente rideterminazione del valore del patrimonio, entro il secondo esercizio dall'entrata in vigore della contabilità economico-patrimoniale, così come previsto dal principio riportato al punto 9.1 dell'allegato n. 4/3 del D.Lgs. 118/2011. Pertanto il valore dei beni patrimoniali per i quali non è stato possibile completare il processo di valutazione nel primo stato patrimoniale di apertura, in quanto in corso di ricognizione o in attesa di perizia, verrà adeguato nel corso dell'esercizio 2018. Come previsto dal principio contenuto nel punto 9.2 dell'Allegato n. 4/3, eventuali componenti del patrimonio non rilevate nel primo stato patrimoniale di apertura saranno registrate tramite scritture esclusive della contabilità economico-patrimoniale.

Al fine della predisposizione del primo Stato Patrimoniale la Provincia si è attenuta ai criteri di valutazione esplicitati nel principio contabile applicato concernente la contabilità economico-patrimoniale (punto 9.3 dell'allegato n. 4/3 del D.Lgs. 118/2011).

Ai sensi del comma 13 dell'art. 11 del D.Lgs. n. 118/2011 e ss.mm. al primo rendiconto di affiancamento della contabilità economico patrimoniale alla contabilità finanziaria è allegato anche lo Stato Patrimoniale iniziale. In occasione dell'approvazione del rendiconto della gestione riguardante il primo esercizio di adozione della contabilità economico patrimoniale, la composizione dello stato patrimoniale di apertura e del patrimonio netto, costituisce oggetto di una specifica approvazione da parte del Consiglio provinciale.

In base al punto 9.2 del principio applicato 4/3 del D.L.gs 118/2011, per avviare la contabilità economico patrimoniale coerentemente con i principi dell'armonizzazione, le regioni che già non adottavano la contabilità economico-patrimoniale elaborano il primo Stato Patrimoniale di apertura sulla base della situazione rappresentata dal conto del patrimonio dell'esercizio precedente, integrata da una ricognizione straordinaria della situazione patrimoniale della Regione, applicando direttamente i principi contabili dell'armonizzazione, sia con riferimento alla classificazione delle voci del patrimonio che per quanto riguarda i criteri di valutazione.

A tal fine si è reso necessario, come prima attività, riclassificare le singole voci del conto del patrimonio approvato in data 31.12.2016 secondo il piano dei conti patrimoniale previsto dal Dlgs 118/2011. Coerentemente con quanto previsto dal principio, è stata predisposta la tabella "Riclassificazione del Conto del patrimonio 2016 e Stato patrimoniale iniziale all'01.01.2017". Per ciascuna delle voci di stato patrimoniale riclassificato è affiancato all'importo di chiusura al 31/12/2016 (valori del rendiconto finanziario parificato), l'importo attribuito a seguito del processo di ulteriore riclassificazione e di rivalutazione, nonché la differenza di valutazione, negativa o positiva.

	STATO PATRIMONIALE (ATTIVO)	31.12.2016	variazioni +/-	01/01/2017
	A) CREDITI vs.LO STATO ED ALTRE AMMINISTRAZIONI PUBBLICHE PER LA PARTECIPAZIONE AL FONDO DI DOTAZIONE		-	-
	TOTALE CREDITI vs PARTECIPANTI (A)	-	-	-
	B) IMMOBILIZZAZIONI			
	<i>Immobilizzazioni immateriali</i>			
	Totale immobilizzazioni immateriali	6.130.093,56	1.146.267.383,61	1.152.397.477,17
	<i>Immobilizzazioni materiali (3)</i>		-	
II	1 Beni demaniali	3.746.604.587,53	-	3.746.604.587,53
III	2 Altre immobilizzazioni materiali (3)	4.323.832.636,91	450.406.267,57	4.774.238.904,48
	3 Immobilizzazioni in corso ed acconti	696.907.372,10	448.057.779,57	1.144.965.151,67
	Totale immobilizzazioni materiali	8.070.437.224,44	450.406.267,57	8.520.843.492,01
	<i>Immobilizzazioni Finanziarie (1)</i>			
IV	1 Partecipazioni	789.390.238,56	39.131.725,03	828.521.963,59
	2 Crediti	1.112.855.283,10	35.934.640,67	1.148.789.923,77
	3 Altri titoli	881.288,97	-	881.288,97
	Totale immobilizzazioni finanziarie	1.903.126.810,63	75.066.365,70	1.978.193.176,33
	TOTALE IMMOBILIZZAZIONI (B)	9.979.694.128,63	1.671.740.016,88	11.651.434.145,51
	C) ATTIVO CIRCOLANTE			
	<i>Rimanenze</i>		5.712.594,17	5.712.594,17
	Totale rimanenze	-	5.712.594,17	5.712.594,17
	<i>Crediti (2)</i>			
	Totale crediti	1.928.449.441,71	- 55.868.330,21	1.872.581.111,50
	<i>Attività finanziarie che non costituiscono immobilizzi</i>		-	
	Totale attività finanziarie che non costituiscono immobilizzazioni	-	-	-
	<i>Disponibilità liquide</i>			
IV	1 Conto di tesoreria	913.070.743,19	-	913.070.743,19
	2 Altri depositi bancari e postali	-	455.943,23	455.943,23
	3 Denaro e valori in cassa	-	-	-
	4 Altri conti presso la tesoreria statale intestati all'ente	-	18.449,36	18.449,36
	Totale disponibilità liquide	913.070.743,19	474.392,59	913.545.135,78
	TOTALE ATTIVO CIRCOLANTE (C)	2.841.520.184,90	- 49.681.343,45	2.791.838.841,45
	D) RATEI E RISCONTI			
	1 Ratei attivi	-	-	-
	2 Risconti attivi	-	169.649,42	169.649,42
	TOTALE RATEI E RISCONTI (D)	-	169.649,42	169.649,42
			-	
	TOTALE DELL'ATTIVO (A+B+C+D)	12.821.214.313,53	1.622.228.322,85	14.443.442.636,38

STATO PATRIMONIALE (PASSIVO)		31.12.2016	variazioni +/-	01/01/2017
A) PATRIMONIO NETTO				
I	Fondo di dotazione	11.193.065.437,13	- 9.894.041.301,15	1.299.024.135,98
II	Riserve	-	11.272.847.246,49	11.272.847.246,49
a	<i>da risultato economico di esercizi precedenti</i>	-	2.633.763.616,26	2.633.763.616,26
b	<i>da capitale</i>	-	1.790.186.601,34	1.790.186.601,34
c	<i>da permessi di costruire</i>	-	-	-
d	<i>riserve indisponibili per beni demaniali e patrimoniali indisponibili e per i beni culturali</i>	-	6.829.822.573,20	6.829.822.573,20
e	<i>altre riserve indisponibili</i>	-	19.074.455,69	19.074.455,69
III	Risultato economico dell'esercizio	-	-	-
TOTALE PATRIMONIO NETTO (A)		11.193.065.437,13	1.378.805.945,34	12.571.871.382,47
B) FONDI PER RISCHI ED ONERI				
1	Per trattamento di quiescenza	-	-	-
2	Per imposte	-	-	-
3	Altri	-	124.142.548,93	124.142.548,93
TOTALE FONDI RISCHI ED ONERI (B)		-	124.142.548,93	124.142.548,93
C) TRATTAMENTO DI FINE RAPPORTO				
TOTALE T.F.R. (C)		-	108.374.265,09	108.374.265,09
TOTALE T.F.R. (C)		-	108.374.265,09	108.374.265,09
D) DEBITI (1)				
TOTALE DEBITI (D)		1.628.148.876,40	398.125,57	1.628.547.001,97
E) RATEI E RISCONTI E CONTRIBUTI AGLI INVESTIMENTI				
I	Ratei passivi	-	10.436.569,75	10.436.569,75
II	Risconti passivi	-	70.868,17	70.868,17
TOTALE RATEI E RISCONTI (E)		-	10.507.437,92	10.507.437,92
TOTALE DEL PASSIVO (A+B+C+D+E)		12.821.214.313,53	1.622.228.322,85	14.443.442.636,38

Di seguito una sintesi dei valori relativi all'attivo e al passivo:

	31.12.2016	variazioni	01.01.2017
Totale attivo	12.821.214.313,53	1.622.228.322,85	14.443.442.636,38
Totale passivo	12.821.214.313,53	1.622.228.322,85	14.443.442.636,38
<i>di cui:</i>			
<i>Patrimonio netto</i>	<i>11.193.065.437,13</i>	<i>1.378.805.945,34</i>	<i>12.571.871.382,47</i>
<i>Passivo al netto del patrimonio netto</i>	<i>1.628.148.876,40</i>	<i>243.422.377,51</i>	<i>1.871.571.253,91</i>

La differenza tra patrimonio netto al 31.12.2016 e il patrimonio netto riclassificato al 01.01.2017 è pari a 1.378.805.945,34 euro ed è determinata dalle seguenti rettifiche:

RETTIFICHE	
Rettifiche immobilizzazioni immateriali	1.146.267.383,61
Rettifiche immobilizzazioni materiali	450.406.267,57
Rettifiche immobilizzazioni finanziarie	75.066.365,70
Rimanenze di magazzino	5.712.594,17
Rettifiche crediti per fondo svalutazione crediti	- 55.868.330,21
Rettifiche disponibilità liquide	474.392,59
Rettifiche risconti attivi	169.649,42
Fondi rischi e oneri	- 124.142.548,93
Fondo TFR	- 108.374.265,09
Rettifiche debiti	- 398.125,57
Rettifiche ratei e risconti passivi	- 10.507.437,92
TOTALE RETTIFICHE	1.378.805.945,34

Nella Relazione sulla gestione allegata al primo rendiconto riguardante il primo esercizio di adozione della contabilità economico patrimoniale, si dà conto:

- delle principali differenze tra il primo Stato Patrimoniale di apertura e l'ultimo Conto del Patrimonio, fornendo informazioni circa la riconciliazione delle poste rilevanti e sugli effetti derivanti dall'applicazione dei principi sul Valore Netto Contabile;
- delle modalità di valutazione delle singole poste attive e passive dello stato patrimoniale iniziale e finali.
- delle componenti del patrimonio in corso di ricognizione o in attesa di perizia.

3.1. Immobilizzazioni

Gli elementi patrimoniali destinati a essere utilizzati durevolmente dall'ente sono iscritti tra le immobilizzazioni. Condizione per l'iscrizione di nuovi beni patrimoniali materiali ed immateriali tra le immobilizzazioni (stato patrimoniale) è il verificarsi, alla data del 31 dicembre, dell'effettivo passaggio del titolo di proprietà dei beni stessi.

3.1.1. Immobilizzazioni immateriali

Sono iscritte al costo di acquisto o di produzione al netto dell'ammortamento, calcolato in relazione alla residua possibilità di utilizzo, come previsto nel documento OIC n. 24, a cui l'allegato 4/3 del D.Lgs. 118/2011 fa riferimento. Le opere dell'ingegno (software) e le licenze acquistate sono state ammortizzate al 20%.

Il principio contabile di cui all'allegato 4/3 del D.Lgs 118/2011 puntualizza che nel caso in cui l'Amministrazione pubblica faccia investimenti apportando miglioramenti su immobili di terzi (ad es. bene in locazione) di cui si avvale, tali migliorie andranno iscritte tra le immobilizzazioni immateriali ed ammortizzate nel periodo più breve tra quello in cui le migliorie possono essere utilizzate (vita utile residua) e quello di durata residua dell'affitto.

Nel caso in cui le migliorie e le spese incrementative sono separabili dai beni di terzi di cui l'ente si avvale, (ossia possono avere una loro autonoma funzionalità), le migliorie sono iscritte tra le "Immobilizzazioni materiali" nella specifica categoria di appartenenza.

Le immobilizzazioni immateriali hanno subito un profondo processo di riclassificazione, ricognizione e rivalutazione.

Con il decreto ministeriale 20 maggio 2015 sono state apportate modifiche al "Principio contabile applicato concernente la contabilità economico patrimoniale degli enti in contabilità finanziaria" nell'Allegato 4/3 al decreto legislativo 118/2011 aggiungendo all'interno del punto 4.18 il seguente paragrafo: "Oltre ai beni in locazione, sono considerati "beni di cui un ente si avvale", anche quelli oggetto di concessione amministrativa e i beni demaniali la cui gestione è trasferita ad un ente dalla legge".

Rientrano in questa fattispecie la realizzazione di opere e la manutenzione straordinaria sul demanio stradale statale (demanio la cui gestione è delegata alla Provincia Autonoma di Bolzano in virtù di norme di legge) aventi lo scopo di creare, ripristinare e mantenere condizioni di sicurezza. Pertanto tali migliorie al 1° gennaio 2017 sono state iscritte tra le immobilizzazioni immateriali, tenendo conto della stima effettuata dai tecnici della Ripartizione competente. Tali migliorie sono state ammortizzate con la medesima aliquota delle infrastrutture demaniali poiché si tratta di opere di lunga durata. L'apposita voce "Manutenzione straordinaria su beni di terzi" è stata posta nella voce di Stato Patrimoniale "Altre immobilizzazioni immateriali" comportando un incremento della stessa di 862.244.045,64 euro.

Le immobilizzazioni immateriali in corso sono rilevate in un'apposita voce dello Stato Patrimoniale e sono valutate al costo di produzione. Alle immobilizzazioni in corso non si applica l'ammortamento. Tale voce è stata alimentata al 01.01.2017 per euro 284.023.337,97 euro.

Di seguito si illustrano le principali differenze tra valori al 31.12.2016 e valori all'01.01.2017:

	31/12/2016	variazioni +/-	01/01/2017
Totale immobilizzazioni immateriali	6.130.093,56	1.146.267.383,61	1.152.397.477,17

3.1.2. Immobilizzazioni materiali

Il Patrimonio immobiliare e terreni di proprietà è stato iscritto al costo di acquisto, comprendente anche i costi accessori di diretta imputazione ovvero se non disponibile al valore catastale. È stato poi determinato il fondo ammortamento cumulato nel tempo, tenendo conto del momento iniziale in cui il cespite ha iniziato ad essere utilizzato dall'ente e della vita utile media per la specifica tipologia di bene.

Come previsto nei criteri di valutazione del primo stato patrimoniale (9.3 Allegato 4/3), terreni e edifici soprastanti sono stati contabilizzati separatamente anche se acquisiti congiuntamente, in quanto i terreni non sono oggetto di ammortamento. Nei casi in cui negli atti di provenienza degli edifici (Rogiti o atti di trasferimento con indicazione del valore peritale) il valore dei terreni non è stato indicato in modo separato e distinto da quello dell'edificio

sopra, è stato applicato il parametro forfettario del 20% al valore indiviso di acquisizione. È stato applicato il parametro forfettario del 30% nel caso di fabbricati industriali. Terreni e fabbricati riclassificati e rivalutati nel rispetto del principio sopra menzionato, risultano nei prospetti riguardanti l'inventario e lo Stato Patrimoniale al 31 dicembre 2017.

Le spese di manutenzione di natura straordinaria sono state portate in aumento del valore dei cespiti. Nello Stato Patrimoniale del bilancio armonizzato della Provincia gli ammortamenti delle immobilizzazioni materiali sono stati calcolati secondo i "Principi e le regole contabili del sistema di contabilità economica delle Amministrazioni Pubbliche" predisposto dal Ministero dell'Economia e delle Finanze. In generale i terreni hanno una vita utile illimitata e non devono essere ammortizzati, fanno eccezioni i siti utilizzati per le discariche.

I beni mobili, qualificati come "beni culturali" ai sensi dell'art. 2 del D.lgs. 42/2004 – Codice dei beni culturali e del paesaggio o "beni soggetti a tutela" ai sensi dell'art. 136 del medesimo decreto, non sono soggetti ad ammortamento.

Per i beni acquistati o ultimati nel corso dell'anno l'aliquota di ammortamento prevista viene ridotta forfettariamente del 50% indipendentemente del mese di acquisto o di ultimazione. Questa regola non si applica per i beni immateriali, per i quali viene calcolata sempre una aliquota piena.

BENI DEMANIALI	ALIQUTA
Terreni demaniali	0%
Fabbricati demaniali	2%
Infrastrutture demaniali	3%
Altri beni demaniali	3%
ALTRE IMMOBILIZZAZIONI MATERIALI	
Terreni	0%
Fabbricati	2%
Fabbricati leggeri	5%
Ospedali	3%
Impianti e macchinari	5%
Attrezzature	5%
Attrezzature sanitarie	20%
Mezzi di trasporto stradali uso civile leggeri	20%
Mezzi di trasporto stradali uso civile pesanti	10%
Mezzi di trasporto aerei uso civile	5%
Mezzi di trasporto marittimi uso civile	5%
Macchine per ufficio	20%
Hardware	25%
Periferiche	25%
Postazioni di lavoro	25%
Server	25%
Mobili e arredi	10%
Infrastrutture non demaniali	3%
Materiale bibliografico	20%
Oggetti di valore	0%
Altri beni materiali diversi	20%

Come sopra riportato, la Provincia ha unificato la soglia per l'inventariazione dei beni mobili secondo l'articolo 102, comma 5 del T.U.I.R. all'importo pari a 516,46 Euro (IVA esclusa). Di seguito viene proposta una tabella illustrativa che evidenzia la variazione netta delle immobilizzazioni materiali rispetto al precedente Conto del patrimonio relativo all'esercizio 2016.

In ossequio a quanto previsto dal decreto legislativo n. 118 del 2011 la valorizzazione delle immobilizzazioni materiali è stata effettuata tenendo conto anche del valore dei residui passivi del titolo II alla data del 31.12.2016, di seguito si illustra la differenza tra valori al 31.12.2016 e valori all'01.01.2017:

	31/12/2016	variazioni +/-	01/01/2017
Totale immobilizzazioni materiali	8.070.437.224,44	450.406.267,57	8.520.843.492,01

3.1.3. Immobilizzazioni finanziare

Per quanto riguarda le partecipazioni detenute dalla Provincia autonoma di Bolzano in società controllate e partecipate (per un importo pari a 780.384.941,73 euro) si fa presente che il valore al 01.01.2017 è stato calcolato sulla base della quota di patrimonio netto delle società, corrispondente alla percentuale di capitale sociale di proprietà della Provincia autonoma di Bolzano risultante dal loro bilancio 2016 (poiché non ancora disponibile il loro bilancio definitivo relativo all'esercizio 2017), aumentato o diminuito dei movimenti sul capitale sociale intervenuti nel corso dell'esercizio 2017. Il principale incremento rispetto al 31.12.2016 è da imputarsi alla corretta valorizzazione degli enti strumentali individuati nella delibera della Giunta Provinciale n. 845 del 8 agosto 2017, sotto la voce partecipazioni in altri soggetti per un importo pari a 48.137.021,86 euro. Per il dettaglio delle società e degli enti partecipati si rimanda all'allegato contenuto nella relazione al Rendiconto 2017.

Nella voce crediti (compresi tra le immobilizzazioni finanziarie) incidono in particolare i crediti verso altri soggetti, in cui particolare rilievo riveste il Fondo di rotazione di cui alla legge provinciale 15 aprile 1991, n. 9 costituito per l'incentivazione delle attività economiche. Il principale incremento rispetto al 31.12.2016 si ha invece nella voce crediti verso altre amministrazioni pubbliche.

Di seguito si illustrano le principali differenze tra valori al 31.12.2016 e valori all'01.01.2017:

	31/12/2016	variazioni +/-	01/01/2017
Totale immobilizzazioni finanziarie	1.903.126.810,63	75.066.365,70	1.978.193.176,33

3.2. Attivo circolante

3.2.1. Rimanenze

Le giacenze di materiali di consumo sono state valorizzate al costo, seguendo la metodologia del FIFO, pertanto risultano in rimanenza gli ultimi acquisti dell'esercizio precedente.

Riguardano principalmente materiali di consumo per le attività d'ufficio e vestiario. Tale voce non era presente nel Conto del patrimonio e viene rilevata per la prima volta in occasione dell'apertura dello Stato patrimoniale all'01.01.2017:

	31/12/2016	variazioni +/-	01/01/2017
Rimanenze	-	5.712.594,17	5.712.594,17

3.2.2. Crediti

Nello Stato Patrimoniale armonizzato i crediti all'01.01.2017 sono esposti al valore nominale e si conciliano con i residui attivi al 31.12.2016, decurtati dal fondo svalutazione crediti per un importo di 55.868.330,21 euro (pari al fondo crediti dubbia esigibilità rilevato in contabilità finanziaria). L'erario c/IVA, non rilevato in contabilità finanziaria, è stato imputato nel passivo, in riduzione dei debiti tributari.

	31/12/2016	variazioni +/-	01/01/2017
Totale crediti	1.928.449.441,71	- 55.868.330,21	1.872.581.111,50

3.2.3. Attività finanziarie che non costituiscono immobilizzazioni.

Non risultano iscritte attività finanziarie che non costituiscono immobilizzazioni.

3.2.4. Disponibilità liquide

Sono iscritte in bilancio al loro valore nominale. Le disponibilità liquide sono articolate nelle seguenti voci: conto di tesoreria, altri depositi bancari e postali, altri conti di tesoreria presso Banca d'Italia (diversi dal conto di Tesoreria Unica). Nel Conto del patrimonio 2016 non erano valorizzati i saldi dei depositi bancari e postali e gli altri conti presso la tesoreria come si evince dal seguente prospetto:

	31/12/2016	variazioni +/-	01/01/2017
Disponibilità liquide			
Conto di tesoreria	913.070.743,19	-	913.070.743,19
Altri depositi bancari e postali	-	455.943,23	455.943,23
Denaro e valori in cassa	-	-	-
Altri conti presso la tesoreria statale intestati all'ente	-	18.449,36	18.449,36
Totale disponibilità liquide	913.070.743,19	474.392,59	913.545.135,78

3.3. Ratei e risconti attivi

I risconti attivi si riferiscono a costi che hanno avuto manifestazione finanziaria nell'esercizio 2016 ma che vanno rinviati in quanto di competenza economica a cavallo di due esercizi, come ad esempio i premi di assicurazione.

	31/12/2016	variazioni +/-	01/01/2017
Ratei e risconti attivi	-	169.649,42	169.649,42

3.4. Patrimonio netto

Il Patrimonio netto è articolato nelle seguenti poste:

- fondo di dotazione: rappresenta la parte indisponibile del patrimonio netto, a garanzia della struttura patrimoniale dell'ente. È costituito dalla differenza tra attivo e passivo, al netto del valore attribuito alle riserve.
- riserve: costituiscono la parte del patrimonio netto che, in caso di perdita, è primariamente utilizzabile per la copertura, a garanzia del fondo di dotazione previa apposita delibera del Consiglio, salvo le riserve indisponibili, istituite a decorrere dal 2017, che rappresentano la parte del patrimonio netto posta a garanzia dei beni demaniali e culturali o delle altre voci dell'attivo patrimoniale non destinabili alla copertura di perdite. Tra le riserve indisponibili rivestono particolare rilievo le "riserve indisponibili per beni demaniali e patrimoniali indisponibili e per i beni culturali", di importo pari al valore dei beni demaniali, patrimoniali e culturali iscritto nell'attivo patrimoniale, variabile in conseguenza dell'ammortamento e dell'acquisizione di nuovi beni, che sono utilizzate in caso di cessione dei beni, effettuate nel rispetto dei vincoli previsti dall'ordinamento. Per i beni demaniali e patrimoniali soggetti ad ammortamento, nell'ambito delle scritture di assestamento, il fondo di riserva indisponibile è ridotto annualmente per un valore pari all'ammortamento di competenza dell'esercizio, attraverso una scrittura di rettifica del costo generato dall'ammortamento.

Nella riserva da risultato economico di esercizi precedenti è stato classificato il miglioramento del patrimonio netto registrato dalla Provincia nel periodo 2007-2016, così come indicato nei conti del patrimonio parificati. Ad alimentare la riserva da capitale sono principalmente le rettifiche di valutazione all'01.01.2017 per 1.378.805.945,34 euro, così come previsto dal principio contabile 4/3.

Nella tabella si riporta la rideterminazione approvata dalla Giunta provinciale del patrimonio netto all'01.01.2017:

	31/12/2016	-	variazioni +/-	01/01/2017
A) PATRIMONIO NETTO				
Fondo di dotazione	11.193.065.437,13	-	9.894.041.301,15	1.299.024.135,98
Riserve	-	-	11.272.847.246,49	11.272.847.246,49
<i>da risultato economico di esercizi precedenti</i>	-	-	2.633.763.616,26	2.633.763.616,26
<i>da capitale</i>	-	-	1.790.186.601,34	1.790.186.601,34
<i>da permessi di costruire</i>	-	-	-	-
<i>riserve indisponibili per beni demaniali e patrimoniali indisponibili e per i beni culturali</i>	-	-	6.829.822.573,20	6.829.822.573,20
<i>altre riserve indisponibili</i>	-	-	19.074.455,69	19.074.455,69
Risultato economico dell'esercizio	-	-	-	-
Totale patrimonio netto	11.193.065.437,13	-	1.378.805.945,34	12.571.871.382,47

3.5. Fondi rischi e oneri

Corrispondono alle somme accantonate nell'avanzo di amministrazione, ad esclusione dei fondi svalutazione crediti (che riducono direttamente poste dell'attivo) e del fondo per le perdite delle società partecipate in quanto l'adozione del metodo del patrimonio netto per la valutazione delle società partecipate incorpora già eventuali diminuzioni di valori dovute a perdite d'esercizio.

	31/12/2016	-	variazioni +/-	01/01/2017
Fondi rischi e oneri	-	-	124.142.548,93	124.142.548,93

Tra i fondi rischi e oneri, voce non presente nel vecchio conto del patrimonio, sono stati inclusi i fondi scritti nella parte accantonata del risultato di amministrazione 2016:

- a) 21.931.722,33 euro per accantonamento residui perenti
- b) 454.372,08 euro per fondo contenzioso
- c) 101.756.454,52 euro per altri accantonamenti

3.6. Trattamento di fine rapporto

L'importo del fondo trattamento di fine rapporto scaturisce da un processo di stima, che tiene conto del numero dei dipendenti e dello stipendio medio mensile lordo.

	31/12/2016	variazioni +/-	01/01/2017
Trattamento fine rapporto	-	108.374.265,09	108.374.265,09

3.7. Debiti

Sono esposti al loro valore nominale.

I “debiti da finanziamento” corrispondono al residuo debito dei mutui contratti dalla Provincia con la Cassa Depositi e Prestiti e con le banche ordinarie, compresi quelli con oneri a carico dello Stato, nonché concessioni di credito dalla Regione e dalla Camera di Commercio.

I “debiti verso fornitori”, i “debiti per trasferimenti e contributi” e la voce “altri debiti” corrispondono all'importo dei residui passivi al 31.12.2016 a cui si aggiungono i residui passivi perenti. I debiti verso fornitori comprendono anche le fatture da ricevere. L'erario c/IVA, non rilevato in contabilità finanziaria, è stato imputato nel passivo, in riduzione dei debiti tributari

	31/12/2016	variazioni +/-	01/01/2017
Debiti	1.628.148.876,40	398.125,57	1.628.547.001,97

3.8. Ratei e Risconti passivi

I ratei passivi sono quote di costo che hanno manifestazione finanziaria futura, ma che sono da attribuire, per competenza, all'esercizio in chiusura. Nei ratei passivi è stato valorizzato il salario accessorio e premiante del personale provinciale che trova copertura nel FPV di parte corrente; per la parte rimanente il FPV è stato iscritto nei conti d'ordine alla voce Impegni sui esercizi futuri.

I risconti passivi sono quote di ricavo che hanno avuto manifestazione finanziaria nell'esercizio, ma che vanno rinviati in quanto di competenza di futuri esercizi. Si riferiscono a fitti attivi, il cui contratto è riferito ad un arco temporale a cavallo tra due esercizi.

	31/12/2016	variazioni +/-	01/01/2017
Ratei passivi	-	10.436.569,75	10.436.569,75
Risconti passivi	-	70.868,17	70.868,17
Ratei e risconti passivi	-	10.507.437,92	10.507.437,92

4. Conformità ai principi contabili

Il bilancio d'esercizio chiuso al 31 dicembre 2017 è stato redatto in conformità ai principi contabili stabiliti dal D.lgs.118/2011 e dai correlati decreti attuativi, in particolare l'allegato n. 4/3 "Principio contabile applicato concernente la contabilità economico-patrimoniale degli enti in contabilità finanziaria". In mancanza di specifiche disposizioni ci si attiene a quanto previsto dal Codice Civile e ai principi contabili emanati dall'Organismo italiano di Contabilità.

5. Conto economico 2017

Il conto economico è stato redatto secondo lo schema previsto dal D.Lgs. 118/2011. Viste le considerazioni espresse in premessa, per il solo esercizio 2017 non è rappresentata la comparazione con i risultati del precedente esercizio.

Le voci economiche positive e negative sono valutate secondo quanto stabilito dal principio contabile applicato concernente la contabilità economico-patrimoniale (allegato n. 4/3 al D.Lgs. 118/2011).

Il conto economico presenta un risultato positivo di 110.505.431,26 euro che è imputato alla voce risultato economico dell'esercizio del patrimonio netto e viene integralmente destinato alla Riserva da risultato economico di esercizi precedenti.

5.1. Componenti economici positivi

Gli importi esposti nel conto economico derivano principalmente dalla contabilità finanziaria (accertamenti di competenza dei primi 4 titoli delle entrate, escluse le alienazioni di beni), integrati e rettificati da scritture volte a rappresentare la corretta competenza economica dell'esercizio. Le principali differenze emergenti rispetto alla contabilità finanziaria sono dovute alla movimentazione dei risconti passivi e delle sopravvenienze attive e insussistenze del passivo, nonché le plusvalenze patrimoniali.

Proventi da tributi

Complessivamente i proventi da tributi ammontano a 4.895.857.795,56 euro. La parte preponderante dei proventi da tributi è formata dall'imposta regionale sulle attività produttive, dalla tassa di circolazione dei veicoli a motore, dall'imposta sul valore aggiunto, dalle accise sui prodotti energetici, dalle imposte sul reddito delle persone fisiche e imposte sul reddito delle società (ex IRPEG), nonché da altri tributi devoluti e regolati alle autonomie speciali riscossi a seguito dell'attività ordinaria di gestione.

Proventi da trasferimenti e contributi

In questa voce sono classificati i trasferimenti correnti per un ammontare complessivo pari a 437.536.485,77 euro, costituiti principalmente da trasferimenti correnti da Ministeri per un importo pari a 417.566.748,78 euro. I contributi agli investimenti ammontano invece a 11.148.360,01 euro.

Ricavi delle vendite e delle prestazioni e proventi da servizi pubblici

Rientrano in questa voce:

- i proventi derivanti dalla gestione di beni pari a 28.168.822,94 euro (ricavi da canoni di occupazione spazi e aree pubbliche, ricavi da diritti reali di godimento, concessioni, i fitti e locazioni);
- i ricavi da vendita dei beni pari a 11.836.408,44 euro (da ricondurre principalmente ai ricavi da energia, acqua, gas e riscaldamento)
- i ricavi dalla prestazione di servizi per 31.458.957,74 euro

Incrementi di immobilizzazioni per lavori interni

La voce si riferisce all'incremento della voce immobilizzazioni in corso registrata nell'anno 2017 e relativa ai lavori effettuati dall'Agenzia Protezione Civile.

Altri ricavi e proventi diversi

La voce, complessivamente pari a 136.746.342,87 euro, comprende entrate da rimborsi, recuperi e restituzioni e i rimborsi ricevuti per spese di personale in comando.

5.2. Componenti economici negativi

Gli importi esposti nel conto economico derivano principalmente dalla contabilità finanziaria (impegni di competenza dei primi due titoli delle spese, ad esclusione delle spese di investimento capitalizzate), integrati e rettificati da scritture volte a rappresentare la corretta competenza economica dell'esercizio. Le principali differenze emergenti rispetto alla contabilità finanziaria sono dovute alla movimentazione dei ratei passivi (relativi al salario accessorio del personale) e ai risconti attivi. Inoltre sono state effettuate opportune scritture di rettifica per rilevare la competenza economica di poste tipiche della contabilità economico-patrimoniale, quali ad esempio gli accantonamenti e gli ammortamenti, le sopravvenienze passive e insussistenze dell'attivo, nonché le minusvalenze patrimoniali.

Acquisti di materie prime e/o beni di consumo

Tale voce comprende i costi derivanti dall'acquisto di carta, cancelleria e stampati, carburanti, combustibili e lubrificanti, pubblicazioni, giornali e riviste e altri beni e materiali di consumo ed è pari a 17.768.759,78 euro.

Prestazioni di servizi

Rientrano in tale voce, complessivamente pari a 260.104.620,68 euro, i costi relativi all'acquisizione di servizi connessi alla gestione operativa. Le voci principali che compongono questo aggregato sono: i contratti di servizio di trasporto pubblico e di trasporto scolastico, le spese per manutenzione ordinaria e riparazioni di beni (in particolare dei beni immobili), le spese per prestazioni professionali e specialistiche, le spese per la gestione e manutenzione di applicativi, le spese per servizi amministrativi generici, le spese per utenze e canoni, le spese per servizi di pulizia e lavanderia.

Utilizzo di beni di terzi

La voce ammonta complessivamente a 9.798.287,70 euro. Rientrano in questa voce i costi per locazione di beni immobili, i costi per noleggi di hardware, i noleggi di impianti e macchinari e le licenze d'uso per software.

Trasferimenti correnti e contributi agli investimenti

Complessivamente i trasferimenti correnti e i contributi agli investimenti ammontano a 4.005.754.957,29 euro, di cui circa 1,2 miliardi di euro sono da ricondurre ai trasferimenti correnti e contributi agli investimenti all'Azienda sanitaria della Provincia autonoma di Bolzano, nella parte rimanente sono ricompresi i trasferimenti ad altre amministrazioni pubbliche, alle imprese, alle famiglie e alle istituzioni sociali private. I trasferimenti correnti hanno un importo di 2.791.131.894,32 euro e i contributi agli investimenti ammontano a 1.214.623.062,97 euro.

Personale

Le spese del personale ammontano a 1.019.435.382,46 euro e comprendono i costi sostenuti per il personale dipendente, ossia retribuzioni in denaro che includono le componenti retributive corrisposte ai lavoratori dipendenti, con contratto di lavoro a tempo determinato e indeterminato, quale corrispettivo delle loro prestazioni. Rientrano nelle retribuzioni in denaro anche le gli straordinari, le indennità, gli oneri previdenziali e assicurativi a carico dell'ente e altri contributi sociali. La voce non comprende i componenti straordinari di costo derivanti, ad esempio, da arretrati che sono ricompresi tra gli oneri straordinari e l'IRAP che è rilevata nella voce "Imposte".

Quote di ammortamento dell'esercizio

Sono incluse le quote di ammortamento delle immobilizzazioni immateriali e materiali iscritte nello stato patrimoniale per un ammontare complessivo pari a 67.465.961,39 euro. Come esposto nel principio dell'allegato 4/3, per i beni demaniali e patrimoniali indisponibili soggetti ad ammortamento, nell'ambito delle scritture di assestamento, il fondo di riserva indisponibile è ridotto annualmente per un valore pari all'ammortamento di competenza dell'esercizio, operando la sterilizzazione dei costi di ammortamento relativi ai beni demaniali, patrimoniali indisponibili e per i beni culturali.

Ai fini dell'ammortamento, i terreni e gli edifici soprastanti sono stati contabilizzati separatamente anche se acquisiti congiuntamente. Per le aliquote di ammortamento si rimanda a quanto riportato nel paragrafo 3.1.2. "Immobilizzazioni materiali".

I beni di modico valore sono invece ammortizzati al 100% in quanto di difficile inventariazione e di elevata deperibilità.

Svalutazione dei crediti

Rappresenta l'ammontare della svalutazione dei crediti come previsto dai principi contabili 4/2 e 4/3. La svalutazione crediti ammonta complessivamente a 7.103.168,03 euro. Il fondo svalutazione crediti al 31 dicembre 2017 corrisponde al fondo crediti di dubbia e difficile esigibilità accantonato nell'avanzo di amministrazione e portato a decurtazione dei crediti iscritti nell'attivo circolante.

Variazioni delle rimanenze di materie prime e/o beni di consumo

È pari alla differenza tra il valore iniziale ed il valore finale delle rimanenze di materie prime e/o beni di consumo. Complessivamente le rimanenze diminuiscono nell'esercizio 2017 di 90.908,40 euro.

Altri accantonamenti

In questa voce di Conto economico rientra l'accantonamento per il TFR ammontante a 5.693.891,79 euro.

Oneri diversi di gestione

Complessivamente gli oneri diversi di gestione ammontano a 54.255.701,24 euro. Le principali voci di costo sono: imposta di registro e di bollo, imposte, tasse e proventi assimilati a carico dell'ente, premi di assicurazione, costi per risarcimento danni, costi per rimborsi per spese di personale comandato, costi per rimborsi di parte corrente.

5.3. Proventi e oneri finanziari

Proventi da partecipazioni e altri proventi finanziari

I proventi da partecipazioni, di valore pari a euro 23.447.193,63 euro corrispondono ai dividendi distribuiti dalle società partecipate e controllate. Gli altri proventi finanziari ammontano a 560.732,51 euro si riferiscono a interessi attivi.

Interessi passivi

La voce interessi passivi ammonta a 1.578.603,40 euro da ricondurre principalmente agli interessi passivi a Cassa Depositi e Prestiti ed a banche per finanziamenti.

Rettifica di valore delle attività finanziarie

Le svalutazioni relative alle partecipazioni ammontano a 1.075.164,96 corrispondente alla riduzione di valore delle partecipate valutate secondo il criterio del patrimonio netto.

5.4. Proventi ed oneri straordinari

La gestione straordinaria, risultante dalla somma algebrica dei proventi (pari a 189.668.853,59 euro) e degli oneri straordinari (173.841.704,32 euro) riporta un saldo positivo pari a 15.827.149,27 euro.

Tra i proventi straordinari sono compresi proventi da trasferimenti in conto capitale per 34.725.935,90 euro, sopravvenienze attive e insussistenze del passivo per 151.373.805,18 euro e plusvalenze patrimoniali per 3.569.112,51 euro. In particolare, le sopravvenienze attive sono riconducibili alla riduzione degli accontamenti ai fondi sul risultato dell'amministrazione per un importo di 71.437.170,72 euro e dall' acquisizione a titolo gratuito di beni mobili e immobili per un importo di 32.506.035,66 euro. Le insussistenze del passivo sono invece composte principalmente dall'adeguamento dei residui passivi perenti per un importo pari a 28.402.178,91 euro.

Gli oneri straordinari sono composti da trasferimenti in conto capitale per un importo di 63.515.028,65 euro, da sopravvenienze passive e insussistenze dell'attivo per 19.765.592,12 euro, da minusvalenze patrimoniali per 78.634.329,92 euro e da altri oneri straordinari per 11.926.753,63 euro. In particolare le insussistenze dell'attivo sono riconducibili alle minori entrate e da arretrati per anni precedenti corrisposti al personale a tempo indeterminato. Gli oneri straordinari si riferiscono a trasferimenti a favore della controllata Alperia spa.

5.5. Imposte

La voce rappresenta l'imposta regionale sulle attività produttive (IRAP) di competenza economica dell'esercizio per un importo pari a 62.118.833,48 euro.

5.6. Risultato economico dell'esercizio

Il risultato economico dell'esercizio è positivo per 110.505.431,26 euro e viene interamente accantonato alla apposita riserva del patrimonio netto.

6. Stato patrimoniale al 31 dicembre 2017

6.1. Immobilizzazioni

6.1.1. Immateriali immateriali

Le voci principali che compongono tale aggregato sono le immobilizzazioni immateriali in corso e le altre immobilizzazioni. Entrambe si riferiscono alla manutenzione straordinaria sul demanio stradale statale (demanio la cui gestione è delegata alla Provincia autonoma di Bolzano in virtù di norme di legge) aventi lo scopo di creare, ripristinare e mantenere condizioni di sicurezza.

I	Immobilizzazioni immateriali	31/12/2017
1	Costi di impianto e di ampliamento	-
2	Costi di ricerca sviluppo e pubblicità	-
3	Diritti di brevetto ed utilizzazione opere dell'ingegno	6.973.010,17
4	Concessioni, licenze, marchi e diritti simile	-
5	Avviamento	-
6	Immobilizzazioni in corso ed acconti	284.574.562,68
9	Altre	882.104.836,99
	Totale immobilizzazioni immateriali	1.173.652.409,84

6.1.2. Immobilizzazioni materiali

Si fa presente che la Provincia autonoma di Bolzano si è avvalsa della facoltà di concludere l'attività di ricognizione straordinaria del patrimonio, e la conseguente rideterminazione del valore del patrimonio, entro il secondo esercizio dall'entrata in vigore della contabilità economico-patrimoniale, così come previsto dal principio riportato al punto 9.1 dell'allegato n. 4/3 del D.Lgs. 118/2011. Pertanto il valore dei beni patrimoniali per i quali non è stato possibile completare il processo di valutazione nel primo stato patrimoniale di apertura, in quanto in corso di ricognizione o in attesa di perizia, verrà adeguato nel corso dell'esercizio 2018.

La parte preponderante delle immobilizzazioni materiali è costituita da beni demaniali, beni patrimoniali indisponibili e beni culturali per un importo pari a 6.741.362.673,43 euro. Nel 2017, come previsto nei criteri di valutazione (9.3 Allegato 4/3), i terreni e gli edifici soprastanti sono stati contabilizzati separatamente anche se acquisiti congiuntamente, in quanto i terreni non sono oggetto di ammortamento. Conseguentemente è aumentato il valore complessivo dei terreni e si è ridotto quello dei fabbricati soprastanti.

Immobilizzazioni materiali (3)		31/12/2017
II 1	Beni demaniali	3.658.782.426,71
1.1	Terreni	193.491.666,98
1.2	Fabbricati	80.854.940,84
1.3	Infrastrutture	3.384.435.818,89
1.9	Altri beni demaniali	-
III 2	Altre immobilizzazioni materiali (3)	3.593.770.320,14
2.1	Terreni	985.786.815,65
a	<i>di cui in leasing finanziario</i>	-
2.2	Fabbricati	2.376.191.571,94
a	<i>di cui in leasing finanziario</i>	-
2.3	Impianti e macchinari	10.178.101,18
a	<i>di cui in leasing finanziario</i>	-
2.4	Attrezzature industriali e commerciali	7.337.390,52
2.5	Mezzi di trasporto	6.020.925,28
2.6	Macchine per ufficio e hardware	1.526.657,34
2.7	Mobili e arredi	5.602.141,25
2.8	Infrastrutture	2.866.480,69
2.9	Altri beni materiali	198.260.236,29
3	Immobilizzazioni in corso ed acconti	882.697.878,52
Totale immobilizzazioni materiali		8.135.250.625,37

6.1.3. Immobilizzazioni finanziarie

Le immobilizzazioni finanziarie si compongono della voce partecipazioni per un importo complessivo di 967.987.137,90 euro e dalla voce crediti per un importo di 1.368.672.150,97 euro.

Per quanto riguarda le partecipazioni detenute dalla Provincia autonoma di Bolzano in società controllate e partecipate (per un importo pari a 919.563.098,24 euro) si fa presente che il valore al 31/12/2017 è stato calcolato sulla base della quota di patrimonio netto delle società, corrispondente alla percentuale di capitale sociale di proprietà della Provincia autonoma di Bolzano risultante dal loro bilancio 2016 (poiché non ancora disponibile il loro bilancio definitivo relativo all'esercizio 2017), aumentato o diminuito dei movimenti sul capitale sociale intervenuti nel corso dell'esercizio 2017. Le partecipazioni in altri soggetti, per un importo pari a 48.424.039,66 euro, sono riconducibili alla valorizzazione degli enti strumentali individuati nella delibera della Giunta Provinciale n. 845 del 8 agosto 2017. Per il dettaglio delle società e degli enti partecipati si rimanda all'allegato contenuto nella relazione al Rendiconto 2017.

Nella voce crediti (compresi tra le immobilizzazioni finanziarie) incidono in particolare i crediti verso altri soggetti, in cui particolare rilievo riveste il Fondo di rotazione di cui alla legge provinciale 15 aprile 1991, n. 9 costituito per l'incentivazione delle attività economiche, la cui consistenza finale é pari a circa 951 milioni di euro.

IV	Immobilizzazioni Finanziarie (1)	31/12/2017
1	Partecipazioni in	967.987.137,90
	a <i>imprese controllate</i>	782.701.713,90
	b <i>imprese partecipate</i>	136.861.384,34
	c <i>altri soggetti</i>	48.424.039,66
2	Crediti verso	1.368.672.150,97
	a altre amministrazioni pubbliche	282.784.035,17
	b <i>imprese controllate</i>	58.210.189,68
	c <i>imprese partecipate</i>	-
	d <i>altri soggetti</i>	1.027.677.926,12
3	Altri titoli	197.288,97
	Totale immobilizzazioni finanziarie	2.336.856.577,84

6.2. Attivo circolante

6.2.1. Rimanenze

Le rimanenze, pari a 5.621.685,77 euro, comprendono la quantità di materie prime indispensabili per l'attività di ufficio giacenti alla fine dell'anno. Tale dato registra un leggero decremento rispetto al dato iniziale.

6.2.2. Crediti

La voce più consistente è riconducibile ai crediti di natura tributaria per un importo pari a 1.147.753.464,21 euro. Tra i crediti per trasferimenti e contributi la voce principale è rappresentata da crediti per trasferimenti correnti verso Amministrazioni pubbliche, in particolare verso Ministeri per un importo di 555.732.999,44 euro.

II	Crediti (2)	31/12/2017
1	Crediti di natura tributaria	1.147.753.464,21
	<i>Crediti da tributi destinati al finanziamento</i>	
a	<i>della sanità</i>	-
b	<i>Altri crediti da tributi</i>	1.147.753.464,21
c	<i>Crediti da Fondi perequativi</i>	-
2	Crediti per trasferimenti e contributi	580.998.269,00
a	<i>verso amministrazioni pubbliche</i>	564.920.899,99
b	<i>imprese controllate</i>	-
c	<i>imprese partecipate</i>	-
d	<i>verso altri soggetti</i>	16.077.369,01
3	Verso clienti ed utenti	3.183.200,76
4	Altri Crediti	183.412.883,23
a	<i>verso l'erario</i>	-
b	<i>per attività svolta per c/terzi</i>	-
c	<i>altri</i>	183.412.883,23
Totale crediti		1.915.347.817,20

6.2.3. Disponibilità liquide

Le disponibilità liquide sono costituite principalmente dal Conto di tesoreria che presenta un saldo considerevole di importo pari a 1.370.151.950,83 euro.

IV	<u>Disponibilità liquide</u>	31/12/2017
1	Conto di tesoreria	1.370.151.950,83
a	<i>Istituto tesoriere</i>	1.370.151.950,83
b	<i>presso Banca d'Italia</i>	-
2	Altri depositi bancari e postali	154.172,77
3	Denaro e valori in cassa	-
4	Altri conti presso la tesoreria statale intestati all'ente	24.751,68
Totale disponibilità liquide		1.370.330.875,28

6.3. Ratei e risconti attivi

I risconti attivi si riferiscono a costi che hanno avuto manifestazione finanziaria nell'esercizio 2017 ma che vanno rinviati in quanto di competenza economica a cavallo di due esercizi, come ad esempio i premi di assicurazione.

<u>D) RATEI E RISCONTI</u>		31/12/2017
1	Ratei attivi	-
2	Risconti attivi	240.377,15
Ratei e risconti attivi		240.377,15

6.4. Patrimonio netto

Il patrimonio netto al 31.12.2017 si compone:

- dal fondo di dotazione che rappresenta la parte indisponibile del patrimonio netto pari a 1.214.065.158,01 euro;
- dalle riserve:
 - da risultato economico di esercizi precedenti (2.633.763.616,26 euro), nella quale figura il miglioramento del patrimonio netto registrato dalla Provincia nel periodo 2007-2016, così come indicato nei conti del patrimonio parificati;

- dalle riserve di capitale (1.840.186.601,34 euro), che vengono alimentate principalmente dalle rettifiche di valutazione all'01.01.2017, così come previsto dal principio contabile 4/3;
- dalle riserve indisponibili per beni demaniali e patrimoniali indisponibili e per i beni culturali pari a 6.741.362.673,43 euro, corrispondente al valore dei beni demaniali, patrimoniali e culturali iscritto nell'attivo patrimoniale;
- dal risultato economico dell'esercizio 2017 di 110.505.431,26 euro.

A) PATRIMONIO NETTO		31/12/2017
I	Fondo di dotazione	1.214.065.158,01
II	Riserve	11.292.985.256,10
a	<i>da risultato economico di esercizi precedenti</i>	2.633.763.616,26
b	<i>da capitale</i>	1.840.186.601,34
c	<i>da permessi di costruire</i>	-
d	<i>riserve indisponibili per beni demaniali e patrimoniali indisponibili e per i beni culturali</i>	6.741.362.673,43
e	<i>altre riserve indisponibili</i>	77.672.365,07
III	Risultato economico dell'esercizio	110.505.431,26
Totale patrimonio netto		12.617.555.845,37

6.5. Fondi per rischi e oneri

Nel fondo rischi e oneri sono rilevati l'accantonamento per residui perenti di importo pari a 51.497.101,94 euro e il fondo contenzioso per 1.208.276,27 euro risultanti dal prospetto dell'avanzo di amministrazione. Il decremento rispetto al fondo accantonato l'anno precedente è di circa 71.437.170,72 euro ed è da ricondursi al sostanziale superamento delle mancate parifiche degli anni precedenti.

B) FONDI PER RISCHI ED ONERI		31/12/2017
1	Per trattamento di quiescenza	-
2	Per imposte	-
3	Altri	52.705.378,21
Totale fondi rischi e oneri		52.705.378,21

6.6. Trattamento di fine rapporto

Il trattamento di fine rapporto al 31.12.2017 è pari a 108.828.125,73 euro. Nel corso del 2017 è stato effettuato un accantonamento al fondo TFR di 5.693.891,79 euro ed un utilizzo del fondo pari a 5.240.031,15 euro.

6.7. Debiti

I debiti da finanziamento corrispondono al residuo debito dei mutui contratti dalla Provincia con la Cassa Depositi e Prestiti e con le banche ordinarie complessivamente pari a 49.394.971,09 euro, nonché concessioni di credito dalla Regione e dalla Camera di Commercio di importo pari a 169.538.899,19 euro. La voce acconti riguarda accertamenti relativi a cessioni immobiliari non ancora perfezionate tramite rogito al 31.12.2017.

I debiti verso fornitori, i debiti per trasferimenti e contributi e la voce altri debiti corrispondono all'importo dei residui passivi al 31.12.2017 pari a 1.821.505.519,73 euro a cui si aggiungono i residui passivi perenti pari a 73.567.288,48 euro. I debiti verso fornitori comprendono anche le fatture da ricevere. L'erario c/IVA, non rilevato in contabilità finanziaria, è stato imputato nel passivo, in riduzione dei debiti tributari. All'interno della voce debiti per trasferimenti e contributi rivestono maggiore rilievo i debiti verso altre amministrazioni pubbliche.

D) DEBITI (1)		31/12/2017
1	Debiti da finanziamento	218.933.870,28
a	<i>prestiti obbligazionari</i>	-
b	<i>v/ altre amministrazioni pubbliche</i>	169.538.899,19
c	<i>verso banche e tesoriere</i>	-
d	<i>verso altri finanziatori</i>	49.394.971,09
2	Debiti verso fornitori	290.382.165,43
3	Acconti	43.621.023,16
4	Debiti per trasferimenti e contributi	1.121.950.824,94
a	<i>enti finanziati dal servizio sanitario nazionale</i>	-
b	<i>altre amministrazioni pubbliche</i>	1.002.612.304,12
c	<i>imprese controllate</i>	3.746.307,22
d	<i>imprese partecipate</i>	2.611.012,79
e	<i>altri soggetti</i>	112.981.200,81
5	Altri debiti	472.766.622,51
a	<i>tributari</i>	21.677.875,36
b	<i>verso istituti di previdenza e sicurezza sociale</i>	13.669.530,44
c	<i>per attività svolta per c/terzi (2)</i>	-
d	<i>altri</i>	437.419.216,71
Totale debiti		2.147.654.506,32

6.8. Ratei e risconti passivi

I ratei passivi sono quote di costo che hanno manifestazione finanziaria futura, ma che sono da attribuire, per competenza, all'esercizio in chiusura. Nei ratei passivi è stato valorizzato il salario accessorio e premiante del personale provinciale pari a 10.436.569,75 euro che trova copertura nel FPV di parte corrente; per la parte rimanente il FPV è stato iscritto nei conti d'ordine alla voce Impegni sui esercizi futuri.

I risconti passivi sono quote di ricavo che hanno avuto manifestazione finanziaria nell'esercizio, ma che vanno rinviati in quanto di competenza di futuri esercizi. Si riferiscono a fitti attivi, il cui contratto è riferito ad un arco temporale a cavallo tra due esercizi a 119.943,07 euro.

<u>E) RATEI E RISCONTI E CONTRIBUTI AGLI INVESTIMENTI</u>		31/12/2017
I	Ratei passivi	10.436.569,75
II	Risconti passivi	119.943,07
1	Contributi agli investimenti	-
a	da altre amministrazioni pubbliche	-
b	da altri soggetti	-
2	Concessioni pluriennali	-
3	Altri risconti passivi	119.943,07
Totale ratei e risconti passivi		10.556.512,82

6.9. Conti d'ordine

La voce 1) impegni su esercizi futuri è relativa al fondo pluriennale vincolato di spesa al netto del salario accessorio e premiante rilevato nei ratei passivi e aumentato degli impegni esigibili negli esercizi futuri nei confronti dell'Agenzia per lo sviluppo sociale ed economico.

Le garanzie rilasciate dalla Provincia ammontano complessivamente a 203.158.357,59 euro e si distinguono in garanzie prestate a amministrazioni pubbliche (Agenzia per lo sviluppo sociale ed economico e Comune di Luson), a imprese controllate (Alperia SpA) e a imprese partecipate (Mediocredito Trentino Alto Adige).

<u>CONTI D'ORDINE</u>	<u>31/12/2017</u>
1) Impegni su esercizi futuri	1.737.968.806,98
2) beni di terzi in uso	-
3) beni dati in uso a terzi	-
4) garanzie prestate a amministrazioni pubbliche	174.149.196,78
5) garanzie prestate a imprese controllate	28.750.000,00
6) garanzie prestate a imprese partecipate	259.160,81
7) garanzie prestate a altre imprese	-
Totale conti d'ordine	1.941.127.164,57

6.10. Eventi successivi alla data di chiusura del Bilancio di Esercizio

Dopo la chiusura del bilancio economico-patrimoniale al 31/12/2017 non si sono verificati eventi significativi che possono aver effetti rilevanti sul bilancio dell'Ente.

STATO PATRIMONIALE 01.01.2017

STATO PATRIMONIALE - ATTIVO

STATO PATRIMONIALE (ATTIVO)		01.01.2017	Anno - 1	riferimento art.2424 CC	riferimento DM 26/4/95
	A) CREDITI vs.LO STATO ED ALTRE AMMINISTRAZIONI PUBBLICHE PER LA PARTECIPAZIONE AL FONDO DI DOTAZIONE	0,00	0,00	A	A
	TOTALE CREDITI vs PARTECIPANTI (A)	0,00	0,00		
	B) IMMOBILIZZAZIONI				
	<i>Immobilizzazioni immateriali</i>			B1	B1
I	1 Costi di impianto e di ampliamento	0,00	0,00	B11	B11
	2 Costi di ricerca sviluppo e pubblicità	0,00	0,00	B12	B12
	3 Diritti di brevetto ed utilizzazione opere dell'ingegno	118.809,34	0,00	B13	B13
	4 Concessioni, licenze, marchi e diritti simile	0,00	0,00	B14	B14
	5 Avviamento	0,00	0,00	B15	B15
	6 Immobilizzazioni in corso ed acconti	284.023.337,97	0,00	B16	B16
	9 Altre	868.255.329,86	0,00	B17	B17
	Totale immobilizzazioni immateriali	1.152.397.477,17	0,00		
	<i>Immobilizzazioni materiali (3)</i>				
II	1 Beni demaniali	3.746.604.587,53	0,00		
	1.1 Terreni	189.671.040,64	0,00		
	1.2 Fabbricati	96.556.030,05	0,00		
	1.3 Infrastrutture	3.460.350.852,15	0,00		
	1.9 Altri beni demaniali	26.664,69	0,00		
III	2 Altre immobilizzazioni materiali (3)	3.629.273.752,81	0,00		
	2.1 Terreni	433.759.947,39	0,00	B111	B111
	a di cui in leasing finanziario	0,00	0,00		
	2.2 Fabbricati	2.928.464.162,21	0,00		
	a di cui in leasing finanziario	0,00	0,00		
	2.3 Impianti e macchinari	11.809.756,00	0,00	B112	B112
	a di cui in leasing finanziario	0,00	0,00		
	2.4 Attrezzature industriali e commerciali	20.624.135,52	0,00	B113	B113
	2.5 Mezzi di trasporto	4.925.893,99	0,00		
	2.6 Macchine per ufficio e hardware	3.177.897,63	0,00		
	2.7 Mobili e arredi	14.628.207,87	0,00		
	2.8 Infrastrutture	13.304.465,89	0,00		
	2.99 Altri beni materiali	198.579.286,31	0,00		
	3 Immobilizzazioni in corso ed acconti	1.144.965.151,67	0,00	B115	B115
	Totale immobilizzazioni materiali	8.520.843.492,01	0,00		
	<i>Immobilizzazioni Finanziarie (1)</i>				
IV	1 Partecipazioni in	828.521.963,59	0,00	B111	B111
	a imprese controllate	650.669.438,08	0,00	B111a	B111a
	b imprese partecipate	129.715.503,65	0,00	B111b	B111b
	c altri soggetti	48.137.021,86	0,00		
	2 Crediti verso	1.148.789.923,77	0,00	B112	B112
	a altre amministrazioni pubbliche	327.724.344,53	0,00		
	b imprese controllate	0,00	0,00	B112a	B112a
	c imprese partecipate	0,00	0,00	B112b	B112b
	d altri soggetti	821.065.579,24	0,00	B112c B112d	B112d
	3 Altri titoli	881.288,97	0,00	B113	
	Totale immobilizzazioni finanziarie	1.978.193.176,33	0,00		
	TOTALE IMMOBILIZZAZIONI (B)	11.651.434.145,51	0,00		

STATO PATRIMONIALE - ATTIVO

STATO PATRIMONIALE (ATTIVO)		01.01.2017	Anno - 1	riferimento art.2424 CC	riferimento DM 26/4/95
I	C) ATTIVO CIRCOLANTE				
	<i>Rimanenze</i>	5.712.594,17	0,00	CI	CI
	Totale rimanenze	5.712.594,17	0,00		
II	<i>Crediti (2)</i>				
1	Crediti di natura tributaria	1.088.935.325,94	0,00		
	a <i>Crediti da tributi destinati al finanziamento della sanità</i>	0,00	0,00		
	b <i>Altri crediti da tributi</i>	1.088.935.325,94	0,00		
	c <i>Crediti da Fondi perequativi</i>	0,00	0,00		
2	Crediti per trasferimenti e contributi	587.825.289,26	0,00		
	a <i>verso amministrazioni pubbliche</i>	570.086.867,66	0,00		
	b <i>imprese controllate</i>	0,00	0,00	CII2	CII2
	c <i>imprese partecipate</i>	0,00	0,00	CII3	CII3
	d <i>verso altri soggetti</i>	17.738.421,60	0,00		
3	Verso clienti ed utenti	4.515.967,30	0,00	CII1	CII1
4	Altri Crediti	191.304.529,00	0,00	CII5	CII5
	a <i>verso l'erario</i>	0,00	0,00		
	b <i>per attività svolta per c/terzi</i>	0,00	0,00		
	c <i>altri</i>	191.304.529,00	0,00		
	Totale crediti	1.872.581.111,50	0,00		
III	<i>Attività finanziarie che non costituiscono immobilizzazioni</i>				
1	Partecipazioni	0,00	0,00	CIII1,2,3,4,5	CIII1,2,3
2	Altri titoli	0,00	0,00	CIII6	CIII5
	Totale attività finanziarie che non costituiscono immobilizzazioni	0,00	0,00		
IV	<i>Disponibilità liquide</i>				
1	Conto di tesoreria	913.070.743,19	0,00		
	a <i>Istituto tesoriere</i>	913.070.743,19	0,00		CIV1a
	b <i>presso Banca d'Italia</i>		0,00		
2	Altri depositi bancari e postali	455.943,23	0,00	CIV1	CIV1b e CIV1c
3	Denaro e valori in cassa	0,00	0,00	CIV2 e CIV3	CIV2 e CIV3
4	Altri conti presso la tesoreria statale intestati all'ente	18.449,36	0,00		
	Totale disponibilità liquide	913.545.135,78	0,00		
	TOTALE ATTIVO CIRCOLANTE (C)	2.791.838.841,45	0,00		
	D) RATEI E RISCONTI				
1	Ratei attivi	0,00	0,00	D	D
2	Risconti attivi	169.649,42	0,00	D	D
	TOTALE RATEI E RISCONTI (D)	169.649,42	0,00		
	TOTALE DELL'ATTIVO (A+B+C+D)	14.443.442.636,38	0,00		

(1) con separata indicazione degli importi esigibili entro l'esercizio successivo.

(2) con separata indicazione degli importi esigibili oltre l'esercizio successivo.

(3) con separata indicazione degli importi relativi a beni indisponibili.

STATO PATRIMONIALE - PASSIVO

STATO PATRIMONIALE (PASSIVO)		01.01.2017	Anno - 1	riferimento art.2424 CC	riferimento DM 26/4/95
A) PATRIMONIO NETTO					
I	Fondo di dotazione	1.299.024.135,98	0,00	AI	AI
II	Riserve	11.272.847.246,49	0,00		
a	<i>da risultato economico di esercizi precedenti</i>	2.633.763.616,26	0,00	AIV, AV, AVI, AVII, AVII	AIV, AV, AVI, AVII, AVII
b	<i>da capitale</i>	1.790.186.601,34	0,00	AII, AIII	AII, AIII
c	<i>da permessi di costruire</i>	0,00	0,00		
d	<i>riserve indisponibili per beni demaniali e patrimoniali indisponibili e per i beni culturali</i>	6.829.822.573,20	0,00		
e	<i>altre riserve indisponibili</i>	19.074.455,69	0,00		
III	Risultato economico dell'esercizio	0,00	0,00	AIX	AIX
TOTALE PATRIMONIO NETTO (A)		12.571.871.382,47	0,00		
B) FONDI PER RISCHI ED ONERI					
1	Per trattamento di quiescenza	0,00	0,00	B1	B1
2	Per imposte	0,00	0,00	B2	B2
3	Altri	124.142.548,93	0,00	B3	B3
TOTALE FONDI RISCHI ED ONERI (B)		124.142.548,93	0,00		
C) TRATTAMENTO DI FINE RAPPORTO		108.374.265,09		C	C
TOTALE T.F.R. (C)		108.374.265,09	0,00		
D) DEBITI (1)					
1	Debiti da finanziamento	242.290.404,58	0,00		
a	<i>prestiti obbligazionari</i>	0,00	0,00	D1e D2	D1
b	<i>v/ altre amministrazioni pubbliche</i>	189.000.000,00	0,00		
c	<i>verso banche e tesoriere</i>	0,00	0,00	D4	D3 e D4
d	<i>verso altri finanziatori</i>	53.290.404,58	0,00	D5	
2	Debiti verso fornitori	82.538.745,39	0,00	D7	D6
3	Acconti	0,00	0,00	D6	D5
4	Debiti per trasferimenti e contributi	912.687.279,12	0,00		
a	<i>enti finanziati dal servizio sanitario nazionale</i>	0,00	0,00		
b	<i>altre amministrazioni pubbliche</i>	825.519.265,95	0,00		
c	<i>imprese controllate</i>	1.513.219,00	0,00	D9	D8
d	<i>imprese partecipate</i>	1.244.568,03	0,00	D10	D9
e	<i>altri soggetti</i>	84.410.226,14	0,00		
5	Altri debiti	391.030.572,88	0,00	D12,D13,D14	D11,D12,D13
a	<i>tributari</i>	15.079.285,42	0,00		
b	<i>verso istituti di previdenza e sicurezza sociale</i>	13.014.051,27	0,00		
c	<i>per attività svolta per c/terzi (2)</i>	0,00	0,00		
d	<i>altri</i>	362.937.236,19	0,00		
TOTALE DEBITI (D)		1.628.547.001,97	0,00		

STATO PATRIMONIALE - PASSIVO

STATO PATRIMONIALE (PASSIVO)		01.01.2017	Anno - 1	riferimento art.2424 CC	riferimento DM 26/4/95
I	<u>E) RATEI E RISCONTI E CONTRIBUTI AGLI INVESTIMENTI</u>				
II		Ratei passivi	10.436.569,75	0,00	E
		Risconti passivi	70.868,17	0,00	E
	1	Contributi agli investimenti	0,00	0,00	
	a	da altre amministrazioni pubbliche	0,00	0,00	
	b	da altri soggetti	0,00	0,00	
	2	Concessioni pluriennali	0,00	0,00	
	3	Altri risconti passivi	70.868,17	0,00	
		TOTALE RATEI E RISCONTI (E)	10.507.437,92	0,00	
		TOTALE DEL PASSIVO (A+B+C+D+E)	14.443.442.636,38	0,00	
		CONTI D'ORDINE			
		1) Impegni su esercizi futuri	0,00	0,00	
		2) beni di terzi in uso	0,00	0,00	
		3) beni dati in uso a terzi	0,00	0,00	
		4) garanzie prestate a amministrazioni pubbliche	0,00	0,00	
		5) garanzie prestate a imprese controllate	0,00	0,00	
		6) garanzie prestate a imprese partecipate	0,00	0,00	
		7) garanzie prestate a altre imprese	0,00	0,00	
		TOTALE CONTI D'ORDINE	0,00	0,00	

- (1) con separata indicazione degli importi esigibili oltre l'esercizio successivo
- (2) Non comprende i debiti derivanti dall'attività di sostituto di imposta. I debiti derivanti da tale attività sono considerati nelle voci 5 a) e b)

STATO PATRIMONIALE AL 31.12.2017

STATO PATRIMONIALE - ATTIVO

STATO PATRIMONIALE (ATTIVO)		31.12.2017	Anno - 1	riferimento art.2424 CC	riferimento DM 26/4/95
	A) CREDITI vs.LO STATO ED ALTRE AMMINISTRAZIONI PUBBLICHE PER LA PARTECIPAZIONE AL FONDO DI DOTAZIONE	0,00	0,00	A	A
	TOTALE CREDITI vs PARTECIPANTI (A)	0,00	0,00		
	B) IMMOBILIZZAZIONI				
	<i>Immobilizzazioni immateriali</i>			B1	B1
I	1 Costi di impianto e di ampliamento	0,00	0,00	B11	B11
	2 Costi di ricerca sviluppo e pubblicità	0,00	0,00	B12	B12
	3 Diritti di brevetto ed utilizzazione opere dell'ingegno	6.973.010,17	0,00	B13	B13
	4 Concessioni, licenze, marchi e diritti simile	0,00	0,00	B14	B14
	5 Avviamento	0,00	0,00	B15	B15
	6 Immobilizzazioni in corso ed acconti	284.574.562,68	0,00	B16	B16
	9 Altre	882.104.836,99	0,00	B17	B17
	Totale immobilizzazioni immateriali	1.173.652.409,84	0,00		
	<i>Immobilizzazioni materiali (3)</i>				
II	1 Beni demaniali	3.658.782.426,71	0,00		
	1.1 Terreni	193.491.666,98	0,00		
	1.2 Fabbricati	80.854.940,84	0,00		
	1.3 Infrastrutture	3.384.435.818,89	0,00		
	1.9 Altri beni demaniali	0,00	0,00		
III	2 Altre immobilizzazioni materiali (3)	3.593.770.320,14	0,00		
	2.1 Terreni	985.786.815,65	0,00	BII1	BII1
	a di cui in leasing finanziario	0,00	0,00		
	2.2 Fabbricati	2.376.191.571,94	0,00		
	a di cui in leasing finanziario	0,00	0,00		
	2.3 Impianti e macchinari	10.178.101,18	0,00	BII2	BII2
	a di cui in leasing finanziario	0,00	0,00		
	2.4 Attrezzature industriali e commerciali	7.337.390,52	0,00	BII3	BII3
	2.5 Mezzi di trasporto	6.020.925,28	0,00		
	2.6 Macchine per ufficio e hardware	1.526.657,34	0,00		
	2.7 Mobili e arredi	5.602.141,25	0,00		
	2.8 Infrastrutture	2.866.480,69	0,00		
	2.99 Altri beni materiali	198.260.236,29	0,00		
	3 Immobilizzazioni in corso ed acconti	882.697.878,52	0,00	BII5	BII5
	Totale immobilizzazioni materiali	8.135.250.625,37	0,00		
	<i>Immobilizzazioni Finanziarie (1)</i>				
IV	1 Partecipazioni in	967.987.137,90	0,00	BIII1	BIII1
	a imprese controllate	782.701.713,90	0,00	BIII1a	BIII1a
	b imprese partecipate	136.861.384,34	0,00	BIII1b	BIII1b
	c altri soggetti	48.424.039,66	0,00		
	2 Crediti verso	1.368.672.150,97	0,00	BIII2	BIII2
	a altre amministrazioni pubbliche	282.784.035,17	0,00		
	b imprese controllate	58.210.189,68	0,00	BIII2a	BIII2a
	c imprese partecipate	0,00	0,00	BIII2b	BIII2b
	d altri soggetti	1.027.677.926,12	0,00	BIII2c BIII2d	BIII2d
	3 Altri titoli	197.288,97	0,00	BIII3	
	Totale immobilizzazioni finanziarie	2.336.856.577,84	0,00		
	TOTALE IMMOBILIZZAZIONI (B)	11.645.759.613,05	0,00		

STATO PATRIMONIALE - ATTIVO

STATO PATRIMONIALE (ATTIVO)		31.12.2017	Anno - 1	riferimento art.2424 CC	riferimento DM 26/4/95	
I	C) ATTIVO CIRCOLANTE					
	<i>Rimanenze</i>	5.621.685,77	0,00	CI	CI	
	Totale rimanenze	5.621.685,77	0,00			
II	<i>Crediti (2)</i>					
	1 Crediti di natura tributaria	1.147.753.464,21	0,00			
	a Crediti da tributi destinati al finanziamento della sanità	0,00	0,00			
	b Altri crediti da tributi	1.147.753.464,21	0,00			
	c Crediti da Fondi perequativi	0,00	0,00			
	2 Crediti per trasferimenti e contributi	580.998.269,00	0,00			
	a verso amministrazioni pubbliche	564.920.899,99	0,00			
	b imprese controllate	0,00	0,00	CII2	CII2	
	c imprese partecipate	0,00	0,00	CII3	CII3	
	d verso altri soggetti	16.077.369,01	0,00			
	3 Verso clienti ed utenti	3.183.200,76	0,00	CII1	CII1	
	4 Altri Crediti	183.412.883,23	0,00	CII5	CII5	
	a verso l'erario	0,00	0,00			
	b per attività svolta per c/terzi	0,00	0,00			
	c altri	183.412.883,23	0,00			
		Totale crediti	1.915.347.817,20	0,00		
	III	<i>Attività finanziarie che non costituiscono immobilizzazioni</i>				
1 Partecipazioni		0,00	0,00	CIII1,2,3,4,5	CIII1,2,3	
2 Altri titoli		0,00	0,00	CIII6	CIII5	
	Totale attività finanziarie che non costituiscono immobilizzazioni	0,00	0,00			
IV	<i>Disponibilità liquide</i>					
	1 Conto di tesoreria	1.370.151.950,83	0,00			
	a Istituto tesoriere	1.370.151.950,83	0,00		CIV1a	
	b presso Banca d'Italia	0,00	0,00			
	2 Altri depositi bancari e postali	154.172,77	0,00	CIV1	CIV1b e CIV1c	
	3 Denaro e valori in cassa	0,00	0,00	CIV2 e CIV3	CIV2 e CIV3	
4 Altri conti presso la tesoreria statale intestati all'ente	24.751,68	0,00				
	Totale disponibilità liquide	1.370.330.875,28	0,00			
	TOTALE ATTIVO CIRCOLANTE (C)	3.291.300.378,25	0,00			
D)	D) RATEI E RISCONTI					
	1 Ratei attivi	0,00	0,00	D	D	
	2 Risconti attivi	240.377,15	0,00	D	D	
	TOTALE RATEI E RISCONTI (D)	240.377,15	0,00			
	TOTALE DELL'ATTIVO (A+B+C+D)	14.937.300.368,45	0,00			

(1) con separata indicazione degli importi esigibili entro l'esercizio successivo.

(2) con separata indicazione degli importi esigibili oltre l'esercizio successivo.

(3) con separata indicazione degli importi relativi a beni indisponibili.

STATO PATRIMONIALE - PASSIVO

STATO PATRIMONIALE (PASSIVO)		31.12.2017	Anno - 1	riferimento art.2424 CC	riferimento DM 26/4/95
I	A) PATRIMONIO NETTO				
	Fondo di dotazione	1.214.065.158,01	0,00	AI	AI
II	Riserve	11.292.985.256,10	0,00		
a	<i>da risultato economico di esercizi precedenti</i>	2.633.763.616,26	0,00	AIV, AV, AVI, AVII, AVII	AIV, AV, AVI, AVII, AVII
b	<i>da capitale</i>	1.840.186.601,34	0,00	AII, AIII	AII, AIII
c	<i>da permessi di costruire</i>	0,00	0,00		
d	<i>riserve indisponibili per beni demaniali e patrimoniali</i>	6.741.362.673,43	0,00		
e	<i>altre riserve indisponibili</i>	77.672.365,07	0,00		
III	Risultato economico dell'esercizio	110.505.431,26	0,00	AIX	AIX
	TOTALE PATRIMONIO NETTO (A)	12.617.555.845,37	0,00		
	B) FONDI PER RISCHI ED ONERI				
1	Per trattamento di quiescenza	0,00	0,00	B1	B1
2	Per imposte	0,00	0,00	B2	B2
3	Altri	52.705.378,21	0,00	B3	B3
	TOTALE FONDI RISCHI ED ONERI (B)	52.705.378,21	0,00		
	C) TRATTAMENTO DI FINE RAPPORTO	108.828.125,73		C	C
	TOTALE T.F.R. (C)	108.828.125,73	0,00		
	D) DEBITI (1)				
1	Debiti da finanziamento	218.933.870,28	0,00		
a	<i>prestiti obbligazionari</i>	0,00	0,00	D1e D2	D1
b	<i>v/ altre amministrazioni pubbliche</i>	169.538.899,19	0,00		
c	<i>verso banche e tesoriere</i>	0,00	0,00	D4	D3 e D4
d	<i>verso altri finanziatori</i>	49.394.971,09	0,00	D5	
2	Debiti verso fornitori	290.382.165,43	0,00	D7	D6
3	Acconti	43.621.023,16	0,00	D6	D5
4	Debiti per trasferimenti e contributi	1.121.950.824,94	0,00		
a	<i>enti finanziati dal servizio sanitario nazionale</i>	0,00	0,00		
b	<i>altre amministrazioni pubbliche</i>	1.002.612.304,12	0,00		
c	<i>imprese controllate</i>	3.746.307,22	0,00	D9	D8
d	<i>imprese partecipate</i>	2.611.012,79	0,00	D10	D9
e	<i>altri soggetti</i>	112.981.200,81	0,00		
5	Altri debiti	472.766.622,51	0,00	D12,D13,D14	D11,D12,D13
a	<i>tributari</i>	21.677.875,36	0,00		
b	<i>verso istituti di previdenza e sicurezza sociale</i>	13.669.530,44	0,00		
c	<i>per attività svolta per c/terzi (2)</i>	0,00	0,00		
d	<i>altri</i>	437.419.216,71	0,00		
	TOTALE DEBITI (D)	2.147.654.506,32	0,00		

STATO PATRIMONIALE - PASSIVO

STATO PATRIMONIALE (PASSIVO)		31.12.2017	Anno - 1	riferimento art.2424 CC	riferimento DM 26/4/95
I	E) RATEI E RISCONTI E CONTRIBUTI AGLI INVESTIMENTI				
II	Ratei passivi	10.436.569,75	0,00	E	E
	Risconti passivi	119.943,07	0,00	E	E
1	Contributi agli investimenti	0,00	0,00		
a	da altre amministrazioni pubbliche	0,00	0,00		
b	da altri soggetti	0,00	0,00		
2	Concessioni pluriennali	0,00	0,00		
3	Altri risconti passivi	119.943,07	0,00		
	TOTALE RATEI E RISCONTI (E)	10.556.512,82	0,00		
	TOTALE DEL PASSIVO (A+B+C+D+E)	14.937.300.368,45	0,00		
	CONTI D'ORDINE				
	1) Impegni su esercizi futuri	1.737.968.806,98	0,00		
	2) beni di terzi in uso	0,00	0,00		
	3) beni dati in uso a terzi	0,00	0,00		
	4) garanzie prestate a amministrazioni pubbliche	174.149.196,78	0,00		
	5) garanzie prestate a imprese controllate	28.750.000,00	0,00		
	6) garanzie prestate a imprese partecipate	259.160,81	0,00		
	7) garanzie prestate a altre imprese	0,00	0,00		
	TOTALE CONTI D'ORDINE	1.941.127.164,57	0,00		

(1) con separata indicazione degli importi esigibili oltre l'esercizio successivo

(2) Non comprende i debiti derivanti dall'attività di sostituto di imposta. I debiti derivanti da tale attività sono considerati nelle voci 5 a) e b)

CONTO ECONOMICO 2017

CONTO ECONOMICO

CONTO ECONOMICO		2017	Anno - 1	riferimento art.2425 cc	riferimento DM 26/4/95
<u>A) COMPONENTI POSITIVI DELLA GESTIONE</u>					
1	Proventi da tributi	4.895.857.795,56	0,00		
2	Proventi da fondi perequativi	0,00	0,00		
3	Proventi da trasferimenti e contributi	448.684.845,78	0,00		
a	<i>Proventi da trasferimenti correnti</i>	437.536.485,77	0,00		A5c
b	<i>Quota annuale di contributi agli investimenti</i>	0,00	0,00		E20c
c	<i>Contributi agli investimenti</i>	11.148.360,01	0,00		
4	Ricavi delle vendite e prestazioni e proventi da servizi immobiliari	71.464.189,12	0,00	A1	A1a
a	<i>Proventi derivanti dalla gestione dei beni</i>	28.168.822,94	0,00		
b	<i>Ricavi della vendita di beni</i>	11.836.408,44	0,00		
c	<i>Ricavi e proventi dalla prestazione di servizi</i>	31.458.957,74	0,00		
5	Variazioni nelle rimanenze di prodotti in corso di lavorazione, etc. (+/-)	0,00	0,00	A2	A2
6	Variazione dei lavori in corso su ordinazione	0,00	0,00	A3	A3
7	Incrementi di immobilizzazioni per lavori interni	30.161.423,12	0,00	A4	A4
8	Altri ricavi e proventi diversi	136.746.342,87	0,00	A5	A5 a e b
TOTALE COMPONENTI POSITIVI DELLA GESTIONE (A)		5.582.914.596,45	0,00		
<u>B) COMPONENTI NEGATIVI DELLA GESTIONE</u>					
9	Acquisto di materie prime e/o beni di consumo	17.768.759,78	0,00	B6	B6
10	Prestazioni di servizi	260.104.620,68	0,00	B7	B7
11	Utilizzo beni di terzi	9.798.287,70	0,00	B8	B8
12	Trasferimenti e contributi	4.005.754.957,29	0,00		
a	<i>Trasferimenti correnti</i>	2.791.131.894,32	0,00		
b	<i>Contributi agli investimenti ad Amministrazioni pubb.</i>	927.283.528,41	0,00		
c	<i>Contributi agli investimenti ad altri soggetti</i>	287.339.534,56	0,00		
13	Personale	1.019.435.382,46	0,00	B9	B9
14	Ammortamenti e svalutazioni	74.569.129,42	0,00	B10	B10
a	<i>Ammortamenti di immobilizzazioni Immateriali</i>	40.159.637,94	0,00	B10a	B10a
b	<i>Ammortamenti di immobilizzazioni materiali</i>	27.306.323,45	0,00	B10b	B10b
c	<i>Altre svalutazioni delle immobilizzazioni</i>	0,00	0,00	B10c	B10c
d	<i>Svalutazione dei crediti</i>	7.103.168,03	0,00	B10d	B10d
15	Variazioni nelle rimanenze di materie prime e/o beni di consumo (+/-)	90.908,40	0,00	B11	B11
16	Accantonamenti per rischi	0,00	0,00	B12	B12
17	Altri accantonamenti	5.693.891,79	0,00	B13	B13
18	Oneri diversi di gestione	54.255.701,24	0,00	B14	B14
TOTALE COMPONENTI NEGATIVI DELLA GESTIONE (B)		5.447.471.638,76	0,00		
DIFFERENZA FRA COMP. POSITIVI E NEGATIVI DELLA GESTIONE (A-B)		135.442.957,69	0,00		
<u>C) PROVENTI ED ONERI FINANZIARI</u>					
<i>Proventi finanziari</i>					
19	Proventi da partecipazioni	23.447.193,63	0,00	C15	C15
a	<i>da società controllate</i>	20.280.467,04	0,00		
b	<i>da società partecipate</i>	2.518.123,00	0,00		
c	<i>da altri soggetti</i>	648.603,59	0,00		
20	Altri proventi finanziari	560.732,51	0,00	C16	C16
Totale proventi finanziari		24.007.926,14	0,00		
<i>Oneri finanziari</i>					
21	Interessi ed altri oneri finanziari	1.578.603,40	0,00	C17	C17
a	<i>Interessi passivi</i>	1.578.603,40	0,00		
b	<i>Altri oneri finanziari</i>	0,00	0,00		
Totale oneri finanziari		1.578.603,40	0,00		
TOTALE PROVENTI ED ONERI FINANZIARI (C)		22.429.322,74	0,00		

CONTO ECONOMICO

CONTO ECONOMICO		2017	Anno - 1	riferimento art.2425 cc	riferimento DM 26/4/95
	D) RETTIFICHE DI VALORE ATTIVITA' FINANZIARIE				
22	Rivalutazioni	0,00	0,00	D18	D18
23	Svalutazioni	1.075.164,96	0,00	D19	D19
	TOTALE RETTIFICHE (D)	-1.075.164,96	0,00		
	E) PROVENTI ED ONERI STRAORDINARI				
24	Proventi straordinari	189.668.853,59	0,00	E20	E20
a	<i>Proventi da permessi di costruire</i>	0,00	0,00		
b	<i>Proventi da trasferimenti in conto capitale</i>	34.725.935,90	0,00		
c	<i>Sopravvenienze attive e insussistenze del passivo</i>	151.373.805,18	0,00		E20b
d	<i>Plusvalenze patrimoniali</i>	3.569.112,51	0,00		E20c
e	<i>Altri proventi straordinari</i>	0,00	0,00		
	Totale proventi straordinari	189.668.853,59	0,00		
25	Oneri straordinari	173.841.704,32	0,00	E21	E21
a	<i>Trasferimenti in conto capitale</i>	63.515.028,65	0,00		
b	<i>Sopravvenienze passive e insussistenze dell'attivo</i>	19.765.592,12	0,00		E21b
c	<i>Minusvalenze patrimoniali</i>	78.634.329,92	0,00		E21a
d	<i>Altri oneri straordinari</i>	11.926.753,63	0,00		E21d
	Totale oneri straordinari	173.841.704,32	0,00		
	TOTALE PROVENTI ED ONERI STRAORDINARI (E)	15.827.149,27	0,00		
	RISULTATO PRIMA DELLE IMPOSTE (A-B+C+D+E)	172.624.264,74	0,00		
26	Imposte (*)	62.118.833,48		E22	E22
27	RISULTATO DELL'ESERCIZIO	110.505.431,26	0,00	E23	E23

PROSPETTO DEI COSTI PER MISSIONE

PROSPETTO DEI COSTI PER MISSIONE							
Missioni		COMPONENTI NEGATIVI DELLA GESTIONE					
		Consumi materie prime		Prestazioni di servizi e Trasferimenti e contributi			
		Acquisto di materie prime e/o beni di consumo	Variazioni nelle rimanenze di materie prime e/o beni di consumo (+/-)	Prestazioni di servizi	Trasferimenti correnti	Contributi agli investimenti ad Amministrazioni pubbliche	Contributi agli investimenti ad altri soggetti
MISSIONE 01	Servizi istituzionali, generali e di gestione	2.304.109,81	90.908,40	86.595.772,57	15.496.921,41	626.696,18	67.466,09
MISSIONE 02	Giustizia						
MISSIONE 03	Ordine pubblico e sicurezza						
MISSIONE 04	Istruzione e diritto allo studio	1.668.248,66		21.681.019,55	143.188.300,16	11.733.096,55	21.645.285,60
MISSIONE 05	Tutela e valorizzazione dei beni e attività culturali	458.682,78		2.854.284,33	46.911.912,81	3.016.019,40	9.891.077,48
MISSIONE 06	Politiche giovanili, sport e tempo libero	145.412,16		834.965,51	15.156.958,31	14.958.210,45	4.109.528,03
MISSIONE 07	Turismo			5.711.158,78	27.674.912,66	8.100,00	6.986.602,04
MISSIONE 08	Assetto del territorio ed edilizia abitativa			143.513,77	716.149,00	32.726.945,00	64.756.416,87
MISSIONE 09	Sviluppo sostenibile e tutela del territorio e dell'ambiente	2.058.737,12		4.070.416,54	10.577.276,14	46.106.025,81	24.002.192,65
MISSIONE 10	Trasporti e diritto alla mobilità	9.669.640,42		68.896.484,11	86.064.163,94	15.574.048,83	35.017.819,05
MISSIONE 11	Soccorso Civile			7.500.000,00	29.898.262,00	23.011.738,00	
MISSIONE 12	Diritti sociali, politiche sociali e famiglia	296.712,62		3.402.093,48	532.318.954,21	17.064.604,37	7.539.277,02
MISSIONE 13	Tutela della salute	796.144,97		2.264.171,10	1.220.955.246,15	50.573.496,74	746.812,32
MISSIONE 14	Sviluppo economico e competitività	55.994,06		2.864.425,90	47.240.493,14	25.143.526,14	58.326.929,25
MISSIONE 15	Politiche per il lavoro e la formazione professionale	133.787,92		9.888.450,95	16.924.480,04	25.000,00	99.194,09
MISSIONE 16	Agricoltura, politiche agroalimentari e pesca	181.289,26		633.062,62	28.273.840,58	55.688.137,25	41.094.001,73
MISSIONE 17	Energia e diversificazione delle fonti energetiche			48.098,02	10.617,60	931.748,81	12.838.631,74
MISSIONE 18	Relazioni con le altre autonomie territoriali e locali			42.632.589,17	566.115.526,72	627.808.484,88	
MISSIONE 19	Relazioni internazionali			84.114,28	3.607.879,45	2.287.650,00	218.300,60
MISSIONE 20	Fondi e accantonamenti						
MISSIONE 50	Debito pubblico						
MISSIONE 60	Anticipazioni finanziarie						
MISSIONE 99	Servizi per conto terzi						
TOTALE COSTIONERI		17.768.759,78	90.908,40	260.104.620,68	2.791.131.894,32	927.283.528,41	287.339.534,56

PROSPETTO DEI COSTI PER MISSIONE							
Missioni		COMPONENTI NEGATIVI DELLA GESTIONE					
		Utilizzo di beni di terzi	Personale	Ammortamenti e svalutazioni			
		Utilizzo beni di terzi	Personale	Ammortamenti immobilizzazioni immateriali	Ammortamenti immobilizzazioni materiali	Altre svalutazioni delle immobilizzazioni	Svalutazione dei crediti
MISSIONE 01	Servizi istituzionali, generali e di gestione	7.612.494,57	241.601.859,05	40.159.637,94	27.306.323,45		7.103.168,03
MISSIONE 02	Giustizia						
MISSIONE 03	Ordine pubblico e sicurezza						
MISSIONE 04	Istruzione e diritto allo studio	1.525.529,71	776.833.527,04				
MISSIONE 05	Tutela e valorizzazione dei beni e attività culturali	84.177,52					
MISSIONE 06	Politiche giovanili, sport e tempo libero						
MISSIONE 07	Turismo						
MISSIONE 08	Assetto del territorio ed edilizia abitativa						
MISSIONE 09	Sviluppo sostenibile e tutela del territorio e dell'ambiente	92.865,80	288.496,00				
MISSIONE 10	Trasporti e diritto alla mobilità	320.879,40	30.000,00				
MISSIONE 11	Soccorso Civile	22.368,57					
MISSIONE 12	Diritti sociali, politiche sociali e famiglia		606.500,00				
MISSIONE 13	Tutela della salute	5.994,61					
MISSIONE 14	Sviluppo economico e competitività		51.761,54				
MISSIONE 15	Politiche per il lavoro e la formazione professionale	132.565,37	23.238,83				
MISSIONE 16	Agricoltura, politiche agroalimentari e pesca						
MISSIONE 17	Energia e diversificazione delle fonti energetiche	1.412,15					
MISSIONE 18	Relazioni con le altre autonomie territoriali e locali						
MISSIONE 19	Relazioni internazionali						
MISSIONE 20	Fondi e accantonamenti						
MISSIONE 50	Debito pubblico						
MISSIONE 60	Anticipazioni finanziarie						
MISSIONE 99	Servizi per conto terzi						
TOTALE COSTI/ONERI		9.798.287,70	1.019.435.382,46	40.159.637,94	27.306.323,45	0,00	7.103.168,03

		PROSPETTO DEI COSTI PER MISSIONE				PROSPETTO DEI COSTI PER MISSIONE			
Missioni		COMPONENTI NEGATIVI DELLA GESTIONE				ONERI FINANZIARI		RETTIFICHE DI VALORE ATTIVITA' FINANZIARIE	
		Accantonamenti		Oneri diversi di gestione	Totale componenti negativi della gestione	Oneri finanziari	Totale Oneri finanziari	Svalutazioni	Totale rettifiche di valore attività finanziarie
		Accantonamento per rischi	Altri accantonamenti	Oneri diversi di gestione		Interessi ed altri oneri finanziari		Svalutazioni	
MISSIONE 01	Servizi istituzionali, generali e di gestione		5.693.891,79	48.802.079,16	483.461.328,45	6.570,18	6.570,18	1.075.164,96	1.075.164,96
MISSIONE 02	Giustizia				0,00		0,00		0,00
MISSIONE 03	Ordine pubblico e sicurezza				0,00		0,00		0,00
MISSIONE 04	Istruzione e diritto allo studio			4.362.961,04	982.637.968,31		0,00		0,00
MISSIONE 05	Tutela e valorizzazione dei beni e attività culturali			3.669,13	63.219.823,45		0,00		0,00
MISSIONE 06	Politiche giovanili, sport e tempo libero			1.516,03	35.206.590,49		0,00		0,00
MISSIONE 07	Turismo				40.380.773,48		0,00		0,00
MISSIONE 08	Assetto del territorio ed edilizia abitativa				98.343.024,64		0,00		0,00
MISSIONE 09	Sviluppo sostenibile e tutela del territorio e dell'ambiente			60.224,18	87.256.234,24		0,00		0,00
MISSIONE 10	Trasporti e diritto alla mobilità				215.573.035,75		0,00		0,00
MISSIONE 11	Soccorso Civile				60.432.368,57		0,00		0,00
MISSIONE 12	Diritti sociali, politiche sociali e famiglia				561.228.141,70		0,00		0,00
MISSIONE 13	Tutela della salute			600.000,00	1.275.941.865,89		0,00		0,00
MISSIONE 14	Sviluppo economico e competitività			329.394,45	134.012.524,48	16.736,71	16.736,71		0,00
MISSIONE 15	Politiche per il lavoro e la formazione professionale			31.489,01	27.258.206,21		0,00		0,00
MISSIONE 16	Agricoltura, politiche agroalimentari e pesca			61.754,65	125.932.086,09		0,00		0,00
MISSIONE 17	Energia e diversificazione delle fonti energetiche			480,00	13.830.988,32		0,00		0,00
MISSIONE 18	Relazioni con le altre autonomie territoriali e locali				1.236.556.600,77		0,00		0,00
MISSIONE 19	Relazioni internazionali				6.197.944,33		0,00		0,00
MISSIONE 20	Fondi e accantonamenti				0,00		0,00		0,00
MISSIONE 50	Debito pubblico			2.133,59	2.133,59	1.555.296,51	1.555.296,51		0,00
MISSIONE 60	Anticipazioni finanziarie				0,00		0,00		0,00
MISSIONE 99	Servizi per conto terzi				0,00		0,00		0,00
TOTALE COSTI/ONERI		0,00	5.693.891,79	54.255.701,24	5.447.471.638,76	1.578.603,40	1.578.603,40	1.075.164,96	1.075.164,96

		PROSPETTO DEI COSTI PER MISSIONE					PROSPETTO DEI COSTI PER MISSIONE		
		COMPONENTI ED ONERI STRAORDINARI					IMPOSTE		
		Oneri straordinari				Totale Oneri straordinari	Imposte	Totale imposte	TOTALE COSTI PER MISSIONE
Missioni		Sopravvenienze passive e insussistenze dell'attivo	Minusvalenze patrimoniali	Trasferimenti in conto capitale	Altri oneri straordinari		Imposte		
MISSIONE 01	Servizi istituzionali, generali e di gestione	14.298.481,39	78.634.329,92		11.926.753,63	104.859.564,94	12.040.768,22	12.040.768,22	601.443.396,75
MISSIONE 02	Giustizia					0,00		0,00	0,00
MISSIONE 03	Ordine pubblico e sicurezza					0,00		0,00	0,00
MISSIONE 04	Istruzione e diritto allo studio	5.467.110,73				5.467.110,73	49.615.960,20	49.615.960,20	1.037.721.039,24
MISSIONE 05	Tutela e valorizzazione dei beni e attività culturali					0,00	19.072,66	19.072,66	63.238.896,11
MISSIONE 06	Politiche giovanili, sport e tempo libero					0,00	1.096,37	1.096,37	35.207.686,86
MISSIONE 07	Turismo					0,00	1.457,74	1.457,74	40.382.231,22
MISSIONE 08	Assetto del territorio ed edilizia abitativa					0,00		0,00	98.343.024,64
MISSIONE 09	Sviluppo sostenibile e tutela del territorio e dell'ambiente			23.649.506,35		23.649.506,35	38.402,73	38.402,73	110.944.143,32
MISSIONE 10	Trasporti e diritto alla mobilità					0,00	475,77	475,77	215.573.511,52
MISSIONE 11	Soccorso Civile			65.522,30		65.522,30		0,00	60.497.890,87
MISSIONE 12	Diritti sociali, politiche sociali e famiglia					0,00	34.320,15	34.320,15	561.262.461,85
MISSIONE 13	Tutela della salute					0,00	180.577,66	180.577,66	1.276.122.443,55
MISSIONE 14	Sviluppo economico e competitività					0,00	6.138,23	6.138,23	134.035.399,42
MISSIONE 15	Politiche per il lavoro e la formazione professionale					0,00	169.601,90	169.601,90	27.427.808,11
MISSIONE 16	Agricoltura, politiche agroalimentari e pesca					0,00	9.057,47	9.057,47	125.941.143,56
MISSIONE 17	Energia e diversificazione delle fonti energetiche					0,00	680,00	680,00	13.831.668,32
MISSIONE 18	Relazioni con le altre autonomie territoriali e locali			39.800.000,00		39.800.000,00	155,02	155,02	1.276.356.755,79
MISSIONE 19	Relazioni internazionali					0,00	1.018,36	1.018,36	6.198.962,69
MISSIONE 20	Fondi e accantonamenti					0,00		0,00	0,00
MISSIONE 50	Debito pubblico					0,00		0,00	1.557.430,10
MISSIONE 60	Anticipazioni finanziarie					0,00		0,00	0,00
MISSIONE 99	Servizi per conto terzi					0,00	51,00	51,00	51,00
TOTALE COSTONERI		19.765.592,12	78.634.329,92	63.515.028,65	11.926.753,63	173.841.704,32	62.118.833,48	62.118.833,48	5.686.085.944,92

8 ANLAGEN

- Anlage 1 – Liste der Körperschaften und Hilfseinrichtungen
- Anlage 2 – Liste der gehaltenen unmittelbaren Beteiligungen
- Anlage 3 – Liste der Garantien ausgeliehen von der Körperschaft
- Anlage 4 – Zahlungsfristen
- Anlage 5 – Personalausgaben nach Bereich/Programm
- Anlage 6 – Ergebnisse der Prüfung der gegenseitigen Forderungen und Verbindlichkeiten gegenüber den eigenen Hilfskörperschaften sowie den anhängigen und beteiligten Gesellschaften
- Anlage 7 – Rechnungslegung der Hinterlegungen Dritter beim Landesschatzmeister
- Anlage 8 – Verzeichnisse der Verwendungen von Fondszuweisungen, welche vom Staat, von der Region und von der Europäischen Union stammen
- Anlage 9 – Förderungen und Verbindlichkeiten und Vermögensgüter gemäß ESVG 2010
- Anlage 10 – Liste der Güter die zum Immobilienvermögen gehören

8 ALLEGATI

- Allegato 1 – elenco degli enti e organismi strumentali
- Allegato 2 – Elenco delle partecipazioni dirette possedute
- Allegato 3 – Elenco delle garanzie prestate dall'ente
- Allegato 4 - Tempi di pagamento
- Allegato 5 – Spesa di personale per missione/programma
- Allegato 6 – Esiti della verifica dei crediti e debiti reciproci con i propri enti strumentali e le società partecipate

- Allegato 7 – Rendiconto dei depositi di terzi presso il tesoriere provinciale
- Allegato 8 – Prospetti dimostrativi di fondi derivanti da assegnazioni dallo Stato, dalla Regione e dall'Unione Europea

- Allegato 9 – Attività finanziarie e non finanziarie secondo SEC 2010
- Allegato 10 – Elenco dei beni appartenenti al patrimonio immobiliare

ANLAGE 1

ALLEGATO 1

Landeskörperschaften - Enti strumentali della Provincia zum/al 31.12.2017
Agenzia per la protezione civile (D.P.P. 4.12.2015, n. 32) Agentur für Bevölkerungsschutz (D.LH vom 4.12.2015 Nr. 32)
Istituto Ladino di cultura „Micurà de Rü“ (L.P. 31.07.1976, n. 27) Ladinisches Kulturinstitut „Micurà de Rü“ (L.G. vom 31.07.1976, Nr. 27)
RAS - Radiotelevisione Azienda Speciale della Provincia di Bolzano (L.P. 13.02.1975, n. 16) RAS – Rundfunk-, und Fernseh- Anstalt Südtirol (L.G. vom 13.02.1975, Nr. 16)
Azienda Musei Provinciali (L.P. 16.06.2017, n. 6, art. 5) Betrieb Landesmuseen (L.G. vom 16.06.2017, Nr. 6, Art. 5)
Scuola provinciale superiore di sanità "Claudiana" (L.P. 26.10.1993, n. 18, art. 1) Landesfachhochschule für Gesundheitsberufe "Claudiana" (L.G. 26.10.1993, Nr. 18, Art. 1)
Istituto per la promozione dei lavoratori – IPL (L.P. 12.11.1992, n. 39, art. 40) Arbeitsförderungsinstitut – AFI (L.G. 12.11.1992, Nr. 39, Art. 40)
Centro di sperimentazione Laimburg (D.P.P. 27.12.2016, n. 35) Versuchszentrum Laimburg (D.LH. vom 27.12.2016, Nr. 35)
Agenzia Demanio provinciale (D.P.P. 27.12.2016, n. 36) Agentur Landesdomäne (D.LH. vom 27.12.2016, Nr. 36)
Agenzia per lo sviluppo sociale ed economico – ASSE (L.P. 22.12.2009, n. 11, art. 12) Agentur für soziale und wirtschaftliche Entwicklung – ASWE (L.G. vom 22.12.2009, Nr. 11, Art. 12)
Agenzia provinciale per la Mobilità - MOB (L.P. 02.12.1985, n. 16, art. 3/ter) Landesmobilitätsagentur (L.G. vom 02.12.1985, Nr. 16, Art. 3/ter)
Agenzia per i procedimenti e la vigilanza in materia di contratti pubblici di lavori, servizi e forniture – ACP (L.P. 21.12.2011, n. 15, art. 27) Agentur für die Verfahren und Aufsicht im Bereich öffentliche Bau-, Dienstleistungs- und Lieferaufträge – AOV (L.G. vom 21.12.2011, Nr. 15, Art. 27)
Agenzia per l'energia - Alto Adige – Casaclima (L.P. 23.12.2010, n. 15, art. 14/bis) Agentur für Energie Südtirol – KlimaHaus (L.G. vom 23.12.2010, Nr. 15, Art. 14/bis)
Istituto per l'edilizia sociale – IPES (L.P. 17.12.1998, n. 13, art. 2) Institut für den sozialen Wohnbau – WOBI (L.G. vom 17.12.1998, Nr. 13, Art. 2)
Agenzia per la vigilanza sul rispetto delle prescrizioni relative al vincolo sociale dell'edilizia abitativa agevolata – AVE (L.P. 17.12.1998, n. 13, art. 62/ter) Agentur für die Aufsicht über die Einhaltung der Vorschriften betreffend die Sozialbindung für den geförderten Wohnbau – AWA (L.G. vom 17.12.1998, Nr. 13, Art. 62/ter)
Ente strumentale partecipato dalla Provincia: IDM Alto Adige – Innovation Development Marketing (L.P. 23.12.2014, n. 11, art. 19) Vom Land beteiligte Hilfskörperschaft: IDM Südtirol – Innovation Development Marketing (L.G. 23.12.2014, Nr. 11, Art. 19)

Die diesbezüglichen Abschlussbilanzen bzw. die Rechnungslegungen 2017 sind auf der Webseite der einzelnen Körperschaften abrufbar, sobald sie von den zuständigen Stellen genehmigt sind.

I relativi bilanci d'esercizio, ossia i rendiconti 2017 sono consultabili sui siti dei singoli enti una volta approvati dai rispettivi organi competenti.

ANLAGE 2

ALLEGATO 2

Gesellschaft al 31/12/2017 Società	% Prov. BZ
ABD-Airport AG/ SpA	100,00
Business Location Alto-Adige AG/ Suedtirol SpA	100,00
STA-Südtiroler Transportstrukturen AG/ Strutture Trasporto Alto Adige SpA	100,00
Südtirol Finance AG/ Alto Adige Finance SpA	100,00
Fr. Eccel GmbH/ Fr. Eccel srl	100,00
Therme Meran AG/ Terme Merano SpA	98,89
Konsortium der Beobachtungsstelle für Umwelt-und Arbeitsschutz-für die Arbeiten am Erkundungsstollen des Brennerbasistunnels / Consorzio osservatorio ambientale e per la sicurezza del lavoro per i lavori afferenti il cunicolo pilota per la galleria di base del Brennero	98,04
Infranet SpA/AG	94,46
Messe Bozen AG/ Fiera di BZ SpA	88,44
Südtiroler Einzugsdienste AG/ Alto Adige Riscossioni SpA	79,85
Südtiroler Informatik AG/ Informatica Alto Adige SpA	78,04
Alperia AG/ SpA	54,45
Areal Bozen - ABZ AG / Areale Bolzano - ABZ SpA	50,00
Körperschaft Allgemeines Lagerhaus Bozen/ Ente autonomo magazzini generali per il deposito di derrate in Bolzano	20,00
SASA - Städtischer Autobus Service AG/ Società Autobus Servizi d'Area SpA	17,79
Mediocredito Trentino Alto Adige SpA/ Investitionsbank Trentino Südtirol AG	17,49
Interbrennero SpA-Interporto Serzivi Doganali e Intermodali del Brennero	10,56
Eco center AG/SpA	9,99989
A22-Autostrada del Brennero SpA / Brenner Autobahn AG	7,63
TFB-Tunnel ferroviario del Brennero- Società di Partecipazioni SpA	6,38
Aeroporto V. Catullo di Verona Villafranca SpA	3,58
Pensplan Centrum AG/ Spa	0,99

ANLAGE 3

ALLEGATO 3

Liste der vom Land geleisteten direkten und indirekten Sicherstellungen zu Gunsten von Körperschaften und anderen Rechtssubjekten im Sinne der geltenden Gesetze. Verbliebene garantierte Restschuld am 31/12/2016

1.	Sicherstellung auf die aufgenommenen Darlehen durch die örtlichen Körperschaften zur Finanzierung verschiedentlich öffentlicher Bauarbeiten (LG 27/1975 Art. 11)	675.578,00 €
2.	Bürgschaft für die Darlehen der Investitionsbank Trentino - Südtirol zugunsten der B.E.I. (LG 4/2004 Art. 5)	514.682,60 €
3.	Bürgschaften für die Darlehen der SEL AC, jetzt Alperia AG, zugunsten des Bankenpools (LG 1/2002, Art. 22)	60.268.310,84 €
4.	Bürgschaften zugunsten der Agentur für soziale und wirtschaftliche Entwicklung ASWE für die Übernahme von Darlehen zur Finanzierung der Restmüllverwertungsanlage in Bozen und des Ankaufes von neuen Zügen. (LG 1/2002, Art. 22)	181.620.712,96 €
5.	Bürgschaft für das Darlehen der SEL AG, jetzt Alperia AG, zugunsten der europäischen Investitionsbank (LG 1/2002, Art. 22)	28.750.000,00 €
6.	Bürgschaft für das Darlehen der STA AG zugunsten der europäischen Investitionsbank (LG 1/2002, Art. 28 bis)	0,00 €
GESAMT		271.829.284,40 €

Elenco delle garanzie principali o sussidiarie prestate dall'ente a favore di enti o altri soggetti ai sensi delle leggi vigenti. Debito residuo garantito al 31/12/2016

1.	Garanzie sui mutui assunti dagli enti locali per il finanziamento di opere pubbliche varie (LP 27/1975, art.11)	675.578,00 €
2.	Garanzia sui prestiti del Mediocredito Trentino - Alto Adige (LP 4/2004, art. 5) a favore della B.E.I.	514.682,60 €
3.	Garanzie sui prestiti della SEL S.p.A., ora Alperia S.p.A., a favore di pool bancario (LP 1/2002, art. 22)	60.268.310,84 €
4.	Garanzie nell'interesse dell'Agenzia per lo sviluppo sociale ed economico ASSE, per la contrazione di mutui per il finanziamento del termovalorizzatore in Bolzano e dell'acquisto di nuovi treni (LP 1/2002, art. 22)	181.620.712,96 €
5.	Garanzia su un prestito della SEL S.p.A., ora Alperia S.p.A., a favore della Banca Europea per gli Investimenti (LP 1/2002, art. 22)	28.750.000,00 €
6.	Garanzia su un prestito della STA S.p.A. a favore della Banca Europea per gli Investimenti (LP 1/2002, art 28 bis)	0,00 €
TOTALE		271.829.284,40 €

ANLAGE 4 – ZAHLUNGSFRISTEN

ALLEGATO 4 - TEMPI DI PAGAMENTO

ERLÄUTERUNG ZUR ALLGEMEINEN RECHNUNGSLEGUNG FÜR DAS JAHR 2017
Verzeichnis lt. Art. 9, 8. Komma des DPCM 22 September 2014
 Bescheinigung Zahlungszeiten

<p>1. Betrag der Zahlungen bezüglich des Geschäftsverkehrs, welche nach Ablauf der laut LD Nr. 231/2002 vorgesehenen Zahlungsfristen, durchgeführt wurden.</p> <p style="text-align: center;">€ 138.865.416,95</p>
<p>2. Jährlicher Indikator zum Zahlungsverhalten der Verwaltung im Geschäftsverkehr</p> <p>Der Indikator zum Zahlungsverhalten wird als Summe für jede ausgestellte Rechnung bezüglich jeder Geschäftstransaktion berechnet; dabei werden die effektiven Tage zwischen dem Datum der Fälligkeit der Rechnung oder dementsprechender Zahlungsaufforderung und dem Datum der Zahlung der Kreditoren, multipliziert mit dem geschuldeten Betrag, im Verhältnis der im betreffenden Zeitraum bezahlten Beträge, berechnet. (DPCM 22 September 2014)</p> <p style="text-align: center;">7,04</p>
<p>3. Beschreibung der eingesetzten und vorgesehenen Mittel um ein schnelleres Zahlungsverhalten zu erzielen.</p> <p>Die Autonome Provinz Bozen hat bereits 2008, mit Einführung des elektronischen Mandates, den Prozess der Informatisierung der Zahlungsprozeduren vollzogen. Die Einführung der Dokumenten-Plattform im Jahre 2010, mittels welcher die Zahlungen abgewickelt werden, hat des weiteren zu einem schnelleren Zahlungsverhalten geführt, auch im Sinne des G.D. 78/2009, Art. 9; außerdem wurde dadurch die Transparenz des bürokratischen Ablaufs verbessert. Im Jahre 2015 hat die Entbürokratisierung dank der Digitalisierung der Dekrete, welche die Handhabe der Verwaltungsakte vereinfacht und beschleunigt hat, weitere Fortschritte erzielt. Im Jahre 2017 ist der Prozess der Digitalisierung der Verwaltungsakte bezüglich der Ausgabenzweckbindungen, mittels einer Anwendung welche die Verwaltung der Dekrete und Beschlüsse nach ihrer Ausstellung ermöglicht, wobei inhaltliche Änderungen und Beträge mit besonderen Augenmerk auf die Flüssigmachungen durchgeführt werden können, abgeschlossen worden. Der Zahlungsprozess, von der Zweckbindung (Kompetenz 2017) bis zum Mandat, ist demnach komplett digitalisiert worden, in dem auch die Ansicht in Echtzeit der gesamten notwendigen Dokumentation für den Abschluss der Liquidierung eingeführt worden ist.</p>

Der Landeshauptmann
Dr. Arno Kompatscher

(digital unterzeichnet)

Der Direktor der Abteilung Finanzen
Dr. Giulio Lazzara

NOTA INTEGRATIVA AL RENDICONTO GENERALE PER L'ANNO 2017

Prospetto di cui all'art. 9, comma 8 del DPCM 22 settembre 2014

Attestazione dei tempi di pagamento

1. Importo dei pagamenti relativi a transazioni commerciali effettuati dopo la scadenza dei termini previsti dal D.Lgs. n. 231/2002	€ 138.865.416,95
2. Indicatore annuale di tempestività dei pagamenti delle transazioni commerciali	
L'indicatore di tempestività dei pagamenti è calcolato come la somma, per ciascuna fattura emessa a titolo corrispettivo di una transazione commerciale, dei giorni effettivi intercorrenti tra la data di scadenza della fattura o richiesta equivalente di pagamento e la data di pagamento ai fornitori moltiplicata per l'importo dovuto, rapportata alla somma degli importi pagati nel periodo di riferimento (DPCM 22 settembre 2014).	7,04
3. Descrizione delle misure adottate o previste per consentire la tempestiva effettuazione dei pagamenti	
<p>La Provincia autonoma di Bolzano ha avviato già dal 2008 con l'introduzione del mandato informatico, il processo di informatizzazione della procedura di pagamento. L'avvio nel 2010 della piattaforma documentale di gestione degli atti di liquidazione ha contribuito ulteriormente a migliorare e garantire la tempestività dei pagamenti anche ai sensi del D.L. 78/2009, art. 9 nonché la trasparenza dell'iter stesso.</p> <p>Nel 2015 il processo di sburocratizzazione si è ulteriormente arricchito grazie alla gestione informatica dei decreti che ha semplificato e velocizzato il percorso degli atti amministrativi di spesa.</p> <p>Nel 2017 il processo di digitalizzazione degli atti amministrativi connessi ad impegni di spesa è stato completato con l'avvio di un applicativo che consente la gestione di decreti e delibere, successivamente alla loro emissione, registrandone variazioni di contenuto e di importi con particolare attenzione a quelli relativi alle liquidazioni.</p> <p>Il processo di pagamento dall'atto di impegno (competenza 2017) al mandato è stato, pertanto, totalmente digitalizzato introducendo anche la visualizzazione in tempo reale di tutta la documentazione necessaria all'approvazione della liquidazione.</p>	

Il Presidente della Provincia
dott. Arno Kompatscher

Il Direttore della Ripartizione Finanze
dott. Giulio Lazzara

(firmato digitalmente)

ANLAGE 5 – PERSONAL AUSGABEN NACH BEREICH/PROGRAMM

ALLEGATO 5 – SPESA DI PERSONALE PER MISSIONE/PROGRAMMA

Ber./ Miss.	Prog./ Prog.	Beschreibung	Descrizione	Euro
01	01	Institutionelle Organe	Organi istituzionali	9.392.233,13
01	02	Generalsekretariat	Segreteria generale	2.301.491,99
01	03	Wirtschafts- und Finanzverwaltung, Programmierung und Verwaltungsamt	Gestione economica, finanziaria, programmazione, provveditorato	8.031.199,81
01	04	Verwaltung der Einnahmen aus Abgaben und Steuerberatungsdienste	Gestione delle entrate tributarie e servizi fiscali	26.214.686,57
01	05	Verwaltung der Staats- und Vermögensgüter	Gestione dei beni demaniali e patrimoniali	2.852.006,91
01	06	Technisches Büro	Ufficio tecnico	7.404.864,32
01	08	Statistik und Informationssysteme	Statistica e sistemi informativi	6.611.322,56
01	10	Humane Ressourcen	Risorse umane	56.427.439,38
01	11	Sonstige allgemeine Dienste	Altri servizi generali	7.142.138,40
04	01	Vorschulunterricht	Istruzione prescolastica	119.253.216,46
04	02	Sonstige nicht-universitäre Unterrichtsordnungen	Altri ordini di istruzione non universitaria	599.530.785,94
04	04	Universitätsausbildung	Istruzione universitaria	1.214.574,16
04	06	Ausbildungshilfsdienste	Servizi ausiliari all'istruzione	3.672.876,44
04	07	Recht auf Studium	Diritto allo studio	412.050,48
05	01	Aufwertung der historisch interessanten Güter	Valorizzazione dei beni di interesse storico	1.972.497,52
05	02	Kulturarbeit und verschiedene Initiativen im Kulturbereich	Attività culturali e interventi diversi nel settore culturale	7.644.621,89
06	01	Sport und Freizeit	Sport e tempo libero	592.050,76
06	02	Jugend	Giovani	772.631,37
07	01	Entwicklung und Aufwertung des Tourismus	Sviluppo e la valorizzazione del turismo	1.136.939,65
08	01	Städteplanung und Raumordnung	Urbanistica e assetto del territorio	3.143.569,89
09	01	Bodenmeliorierung (Bodenschutz)	Difesa del suolo	4.149.271,77
09	02	Schutz, Aufwertung und Wiederherstellung der Umwelt	Tutela, valorizzazione e recupero ambientale	6.063.958,84
09	03	Müllentsorgung	Rifiuti	865.004,42
09	04	Integrierter Wasserdienst	Servizio idrico integrato	3.290.786,28
09	05	Geschützte Bereiche, Naturparks, Natur- und Waldschutz	Aree protette, parchi naturali, protezione naturalistica e forestazione	23.478.723,83
09	08	Luftqualität und Reduzierung der	Qualità dell'aria e riduzione	984.571,66

		Luftverschmutzung	dell'inquinamento	
10	02	Nahverkehr	Trasporto pubblico locale	6.628.291,22
10	05	Straßennetz und Straßeninfrastrukturen	Viabilità e infrastrutture stradali	34.856.059,95
12	01	Programme für Kleinkinder und Minderjährige sowie für Kinderhorte	Interventi per l'infanzia e i minori e per asili nido	1.644.952,35
12	02	Maßnahmen für Menschen mit Behinderung	Interventi per la disabilità	549.266,15
12	03	Seniorenbetreuung	Interventi per gli anziani	1.245.599,12
12	04	Programme für von sozialer Ausgrenzung bedrohte Menschen	Interventi per i soggetti a rischio di esclusione sociale	638.972,46
12	05	Maßnahmen für Haushalte	Interventi per le famiglie	800.041,04
12	07	Programmierung und Steuerung der sozio-sanitären und sozialen Dienste	Programmazione e governo della rete dei servizi sociosanitari e sociali	972.105,11
12	08	Kooperation und Verbandsarbeit	Cooperazione e associazionismo	368.216,15
13	01	Regionaler Gesundheitsdienst – laufende ordentliche Finanzierung zur Garantie des Mindestbetreuungsstandards	Servizio sanitario regionale - finanziamento ordinario corrente per la garanzia dei LEA	5.468.921,72
14	01	Industrie, kleine und mittlere Unternehmen, Handwerk	Industria, PMI e Artigianato	1.717.935,94
14	02	Handel - Vertriebsnetze - Verbraucherschutz	Commercio - reti distributive - tutela dei consumatori	1.004.035,02
14	03	Forschung und Innovation	Ricerca e innovazione	1.437.007,72
15	01	Dienste für die Entwicklung des Arbeitsmarktes	Servizi per lo sviluppo del mercato del lavoro	558.818,59
15	02	Berufsausbildung	Formazione professionale	110.597.513,38
15	03	Beschäftigungsförderung	Sostegno all'occupazione	7.717.473,32
16	01	Entwicklung des Landwirtschaftssektors und des Nahrungsmittelbereichs	Sviluppo del settore agricolo e del sistema agroalimentare	8.811.104,09
17	01	Energiequellen	Fonti energetiche	1.174.840,50
18	01	Beziehungen zu den anderen Gebietskörperschaften	Relazioni finanziarie con le altre autonomie territoriali	1.639.005,74
Summe Personalausgaben/Somma spesa di personale				1.092.385.674,00

Anlage 6 – Ergebnisse der Prüfung der gegenseitigen Forderungen und Verbindlichkeiten gegenüber den eigenen Hilfskörperschaften sowie beteiligten Gesellschaften

Die Überleitung der Forderungen und Verbindlichkeiten der autonomen Provinz Bozen zum 31. Dezember 2017 mit den debitorischen und kreditorischen Positionen der Hilfskörperschaften, der beteiligten Gesellschaften und Organismen wurde im Sinne des Artikels 11 Absatz 6 Buchstabe j) des gesetzesvertretenden Dekretes 118/2011 i.g.F. durchgeführt.

Es wird vorausgeschickt, dass die buchhalterische Erhebung in der vermögensrechtlichen Buchhaltung und in der Finanzbuchhaltung zu verschiedenen Zeitpunkten stattfindet; daher kann es zu Abweichungen kommen, die von Fall zu Fall begründet werden.

Nachfolgend wird eine detaillierte Übersicht der jeweils betroffenen Subjekte gegeben und zwar auf der Grundlage von Daten und Informationen, die von den jeweils zuständigen Strukturen der Landesverwaltung geliefert wurden.

Mit folgenden Subjekten scheinen am 31/12/2017 keine debitorischen und kreditorischen Verhältnisse mit dem Land auf:

- Interbrennero AG
- Tunnel ferroviario del Brennero SpA
- Aeroporto Valerio Catullo SpA
- Pensplan Centrum AG
- Arbeitsförderungsinstitut
- Agenzia per i procedimenti e la vigilanza in materia di contratti pubblici, servizi e forniture
- Agenzia per la vigilanza sul rispetto delle prescrizioni relative al vincolo sociale dell'edilizia abitativa agevolata

Allegato 6 – Esiti della verifica dei crediti e debiti reciproci con i propri enti strumentali e le società partecipate

La riconciliazione dei crediti e debiti della Provincia Autonoma di Bolzano al 31 dicembre 2017 con le situazioni creditorie e debitorie degli Enti strumentali, delle Società e organismi partecipati è stata effettuata ai sensi dell'articolo 11, comma 6 lettera j) del D.lgs. 118/2011 e ss.mm.ii.

Si premette che i momenti di rilevazione contabile nella contabilità economico patrimoniale e quella finanziaria sono diversi per cui si possono verificare discordanze che saranno di volta in volta motivate.

Viene di seguito fornito un quadro dettagliato rispetto ai singoli soggetti coinvolti in base ai dati forniti dalle singole strutture dell'Amministrazione provinciale competenti per materia.

Con i seguenti soggetti non vi sono al 31/12/2017 rapporti di debito e di credito nei confronti della Provincia:

- Interbrennero spa
- Tunnel ferroviario del Brennero SpA
- Aeroporto Valerio Catullo SpA
- Pensplan Centrum SpA
- Istituto per la promozione dei lavoratori
- Agentur für die Verfahren und Aufsicht im Bereich öffentliche Bau-, Dienstleistungs- und Lieferaufträge
- Agentur für die Aufsicht über die Einhaltung der Vorschriften betreffend die Sozialbindung für die geförderten Wohnbau

ABD AIRPORT SPA

DEBITI PAB VERSO ABD			CREDITI ABD VERSO PAB			
Rip.	DEL o DECR	Importo	Importo	Descrizione	Differenza	Spiegazione
38	R170000060	650.667,49	533.334,20	Contratto di servizio 2017	117.333,29	IVA Split
	Risultato	650.667,49	533.334,20		117.333,29	

CREDITI PAB VERSO ABD			DEBITI ABD VERSO PAB			
Rip.	DEL o DECR	Importo	Importo	Descrizione	Differenza	Spiegazione
					0,00	
	Risultato	0,00	0,00		0,00	

BUSINESS LOCATION SÜDTIROL ALTO ADIGE SPA (BLS)

DEBITI PAB VERSO BLS			CREDITI BLS VERSO PAB			
Rip.	DEL o DECR	Importo	Importo	Descrizione	Differenza	Spiegazione
			403.583,26	Importi a credito per costi sostenuti in relazione agli espropri - da recuperare - RIP 35	-403.583,26	In base alla delibera della Giunta Provinciale n. 230 del 03/03/2015 al momento della cessione delle aree questo importo (costo esproprio) verrà trattenuto dalla somma da rimborsare alla Provincia e pertanto costituisce un credito verso la PAB.
5	R160000078	99.515,62	59.304,39	Erdbau GmbH/BLS - ricorso Nr. 348/2014 - importo dovuto dalla Provincia alla Erdbau e anticipato da BLS - rip 35	40.211,23	Erdbau GmbH/BLS - ricorso Nr. 348/2014 - importo dovuto dalla Provincia alla Erdbau e anticipato da BLS - rip 35
5	R170000043	2.461.350,00	974.384,15	Apprestamento aree produttive da rendicontare - RIP 35	1.486.965,85	Costi (imponibile) che verranno fatturati alla Provincia nell'ambito delle convenzioni di investimento.
5	B170001067	93.637,00	32.992,00	Fattura BLS n. 9 del 20.12.2017 - RIP 34	60.645,00	Fattura emessa alla Provincia per le superfici occupate dall'Università all'interno del NOI Techpark e non ancora saldata al 31.12.2017
Risultato		2.654.502,62	1.470.263,80		1.184.238,82	

CREDITI PAB VERSO BLS			DEBITI BLS VERSO PAB			
Rip.	Accert.	Importo	Importo	Descrizione	Differenza	Spiegazione
			488.523,87	Concessione credito Delibera Nr. 1961 del 27.07.2009	-488.523,87	fondo di rotazione
			11.020.379,36	Concessione di erogazione di credito (delib.G.P. 1402/2016)	-11.020.379,36	fondo di rotazione
			138.257,72	Esproprio P-6574A	-138.257,72	Concessioni crediti per l'acquisto di terreni/immobili tramite esproprio per l'apprestamento di aree produttive. I mezzi finanziari saranno restituiti (e quindi accertati dalla PAB) dopo la vendita dei terreni/immobili.
			214.067,82	Esproprio P-6574D	-214.067,82	
			5.787.469,99	Esproprio in via Aeroporto	-5.787.469,99	
			2.596.319,62	Esproprio in via Einstein	-2.596.319,62	
		0,00	20.245.018,38		-20.245.018,38	

INNOVATION ENVELOPMENT MARKETING (IDM SÜDTIROL ALTO ADIGE)

DEBITI PAB VERSO IDM			CREDITI IDM VERSO PAB			
Rip.	DEL o DECR	Importo	Importo	Motivo	Differenza	Spiegazione
35	R170000466	432.630,00	432.630,00	Contributi LG 12/2005 Werbeprogramme Speck, Wein, Milch, Nischenprodukte & Apfel	0,00	
35	R170000465	1.560,30	1.560,30	Contributo LG 12/2005 Kontrollprogramm Nischenprodukte	0,00	
35	R170001216	15.000,00	15.000,00	Contributo LG 79/1973 Brot- & Strudelmarkt	0,00	
35	D170I05672	323.994,00	490.539,00	Contributi LG 12/2005 Werbeprogramme Speck, Wein, Milch, Nischenprodukte & Apfel	0,00	
	D170I11542	166.545,00				
4	Impegno automatico stipendi	128.928,68	128.928,68	Abstellung Personal	0,00	
39	R160000007	16.047,49	16.047,49	ausgestellte Rechnung Nr. FESP/42 vom 30/11/2017 (Progetto FSE)	0,00	
35	D170I23116	1.259,10	4.197,00	Contributi LG 12/2005 Werbeprogramme Speck, Wein, Milch, Nischenprodukte & Apfel	0,00	
	R170004390	2.937,90				
Risultato		1.088.902,47	1.088.902,47		0,00	

CREDITI PAB VERSO IDM			DEBITI IDM VERSO PAB			
Rip.	Accert.	Importo	Importo	Motivo	Differenza	Spiegazione
	106380/16	70.379,64	70.379,64	Abstellung Personal	0,00	
			1.541.801,63	Verwaltung Filmfonds (Filmförderung)	-1.541.801,63	IDM rileva in bilancio, a titolo di debito, esclusivamente i fondi incassati dalla Provincia e destinati alla liquidazione dei contributi ai produttori cinematografici, qualora questi contributi non siano ancora stati liquidati a questi ultimi.
Risultato		70.379,64	1.612.181,27		-1.541.801,63	

Strutture Trasporto Alto Adige SpA (STA)

DEBITI PAB VERSO STA			CREDITI STA VERSO PAB		Differenza	Spiegazione
Rip.	DEL o DECR	Importo	Importo	Descrizione		
05	B170001459	67.631.217,69	-		67.631.217,69	L'aumento del capitale della STA può essere registrato nel bilancio STA solo dopo una delibera dell'assemblea soci straordinaria della STA – questa non è ancora avvenuta.
06	D170025006	207,51	2.445,60	Espropri	- 2.238,09	Le spese a conguaglio espropri verranno perfezionate nel 2018 (RIP 6)
16	D170001948	8.946,00	-		8.946,00	L'importo di 8.946,00 Euro nel bilancio della STA non risulta come credito aperto di fronte alla rip. 16, perché tale prestazione al 31.12.2017 non è stata eseguita
29	R160000054	67.444,65				La differenza di euro 208.190,19 Euro riguarda la parte dei lavori/prestazioni ancora da concludere e in seguito da rendicontare
	R160004451	44.804,62				
	R160004507	157.575,20				
Totale Rip. 29		269.824,47	61.634,28	PGEC-00064 Barriere anti rumore - Progetto	208.190,19	
35	R170003374	1.000,00	-		1.000,00	Il contributo di 1.000,00 € per investimenti relativi alla mobilità elettrica di cui alla DGP n. 578/2017 e successive modifiche sarà liquidato dopo la realizzazione dell'investimento e la presentazione della rendicontazione da parte della STA.
38	Z160001231	-	-			
38	B160001370	5.336.742,00	-			
38	R160004502	2.001.975,27	-			
38	R170000059	2.511.832,25	-			
38	R160002433	830.000,00	-			
38	R160002914	115.000,00	-			
38	R160003214	860.000,00	-			
38	R160000036	2.732.156,88	-			
38	R160000584	193.092,09	-			
38	R160000588	58.710,79	-			
38	R160001036	378.116,93	-			
38	R160001039	132.199,05	-			
38	R160001701	722.174,99	-			
38	R160002424	38.434,94	-			
38	R160002910	885.000,00	-			
38	R160003368	361.240,00	-			
38	R160003498	1.168.354,64	-			
38	R160003516	2.702.075,00	2.702.075,00	ABD aumento capitale 2006		
38	(vuoto)	748.641,88	-			
38	Z160001600	-	-			
38	B160001128	714.000,00	-			
38	B160100792	4.075.000,00	-			
38	B160101037	2.738.655,50	-			
38	B160J00792	960.000,00	-			
38	B160J01037	20.272.770,50	-			
38	B160K01037	7.773.505,50	-			
38	B160L01037	2.738.655,50	-			
38	B160M01037	2.738.655,50	-			
38	B160N01037	2.738.655,50	-			
38	B160O01037	2.738.655,50	-			
38	B160P01037	2.738.655,50	-			
38	B160Q01037	2.738.655,50	-			
38	B170001004	269.082,00	-			
38	B170K01321	6.335.999,00	-			
38	R160004482	1.721.308,95	-			
38	R160004514	42.392,56	-			
38	R170000023	2.849.598,75	-			
38	R170000025	2.738.655,50	-			
38	R170000085	1.095.219,00	-			
38	R170000101	2.426.000,00	-			
38	(vuoto)	1.056.354,14	-			
38	D110500355	5.656.299,58	-			
38	R160003618	166.024,79	-			
38	R160000296	300.000,00	-			
38	R160000582	50.702,97	-			
38	R160000591	96.800,00	-			
38	R160000592	48.236,71	-			
38	R160001036	709.299,67	-			
38	R160001039	168.950,96	-			
38	R160001041	163.040,64	-			
38	R160001706	572.961,33	-			
38	R160002422	190.070,83	-			
38	R160003343	349.095,00	-			
38	R160004482	197.171,00	-			
38	R160000189	287.810,00	-			
38	B160001370	4.831,00	-			

Tra l'importo aperto al 31 dicembre 2017 sugli impegni della Ripartizione Mobilità e gli importi dichiarati a credito (fatture emesse e fatture da emettere riguardanti l'attività svolta nel anno 2017) dalla Società Inhouse Strutture Trasporti Alto Adige SpA (STA) si evidenzia una differenza di **89.697.212,90 euro**. Tale differenza è determinata principalmente dal fatto che la STA ha un sistema contabile diverso da quello della PAB e contabilizza i crediti nei confronti della PAB non nel momento del rilascio del decreto/delibera, ma solo dopo che sono partiti i lavori (e quindi dopo che sono già state sostenute delle spese). La Provincia invece impegna le somme a monte in previsione dei lavori attraverso decreti e delibere.

DEBITI PAB VERSO STA			CREDITI STA VERSO PAB			Spiegazione
Rip.	DEL o DECR	Importo	Importo	Descrizione	Differenza	
38	D170024935	31.455,94	-			
38	R160004502	250.075,60	-			
38	R170001683	320.000,00	-			
38	R170002321	70.400,00	-			
38	R170000085	999.969,00	-			
38	R170000101	92.732,00	-			
38	(vuoto)	2.689.953,08	-			
		-	14.292.813,31	<p>Si conferma quanto già eplicitato nella nota di richiesta di asseverazione in particolare per l'aumento di capitale. A riguardo si precisa che STA iscrive a bilancio i crediti verso la Provincia autonoma di Bolzano solo se certi e sorti a seguito di una prestazione eseguita o di investimento effettuato e disciplinato nel decreto. Ciò premesso si può confermare che le posizione iscritte a bilancio dalla società STA sono tutte supportate da un apposito decreto. Non è invece possibile asseverare il saldo indicato dalla Provincia in quanto STA non ha contezza di tutti i decreti utilizzati per la definire tale importo.</p>		
Totale Rip. 38		106.692.101,21	16.994.888,31		89.697.212,90	
39	D170116037	2.485.820,88	-			La differenza di euro 14.667.720,86 Euro riguarda la parte dei lavori/prestazioni ancora da concludere e in seguito da rendicontare.
39	D170116037	3.692.245,18	-			
39	D170K16037	140.200,00	-			
39	R170004272	1.260.133,94	-			
39	D170116037	1.740.074,61	-			
39	D170J16037	2.584.571,62	-			
39	D170K16037	98.140,00	-			
39	R170004272	882.093,77	-			
39	D170116037	745.746,26	-			
39	D170J16037	1.107.673,55	-			
39	D170K16037	42.060,00	-			
39	R170004272	378.040,19	-			
Totale Rip. 39		15.156.800,00	489.079,14		14.667.720,86	
Risultato		189.760.096,88	17.548.047,33		172.212.049,55	

CREDITI PAB VERSO STA			DEBITI STA VERSO PAB			Spiegazione
Rip.	Accert.	Importo	Importo	Descrizione	Differenza	
		0,00	145.979,64		- 145.979,64	Spese di personale da accertarsi nel 2018
Risultato		0,00	145.979,64		- 145.979,64	

ALTO ADIGE FINANCE SPA

DEBITI PAB VERSO FINANCE			CREDITI FINANCE VERSO PAB			
RIP.	DEL o DECR	Importo	Importo	Descrizione	Differenza	Spiegazione
5	R170000070	785.070,00	643.500,00	Contatto di servizio 2017 RIP 05	141.570,00	IVA split payment
GS	B160000048	767.380,00	629.000,00	Contatto di servizio 2016 RIP GS	138.380,00	IVA split payment
			28.211.527,16	Mutui Detrazione fiscale verso terzi RIP 25	-28.211.527,16	Gestione fuori bilancio
			12.634.223,66	Mutui Comuni Banda larga RIP 07	-12.634.223,66	Gestione fuori bilancio fondo di rotazione per investimenti dei Comuni
Risultato		1.552.450,00	42.118.250,82		-40.565.800,82	

CREDITI PAB VERSO FINANCE			DEBITI FINANCE VERSO PAB			
RIP.	Accert.	Importo	Importo	Descrizione	Differenza	Spiegazione
	101715/18		250.478,22	Costo complessivo comprensivo TFR	-250.478,22	Rimborsato nel 2018
			10.430,66	Costo personale in comando	-10.430,66	Rimborsato nel 2019
			49.128,73	Accantonamento TFR personale in comando	-49.128,73	Rimborsato nel 2020
			6.923,21	Rateo ferie personale in comando	-6.923,21	Rimborsato nel 2021
			417,03	Costo acquisti economato	-417,03	Accertamento PAB al momento del pagamento
			615,38	Utenze telefoni cellulari	-615,38	Accertamento PAB al momento del pagamento
			52.000.000,00	Fondi per progetto detrazioni fiscali e risparmio casa	-52.000.000,00	Risparmio casa-gestione fuori bilancio (periodo 2014-2017)
Risultato		0,00	52.317.993,23		-52.067.515,01	

ALTO ADIGE RISCOSSIONI SPA

DEBITI PAB VERSO AAR			CREDITI AAR VERSO PAB			
Rip.	DEL o DECR	Importo	Importo	Descrizione	Differenza	Spiegazione
			14.932,94	Compenso Ingiunzioni Tassa auto + Ufficio Entrate	-14.932,94	Le fatture sono state pagate nel 2018
			103.530,39	Spese di notifica e per le procedure cautelari ed esecutive di cui all'art. 8 del contratto di servizio	-103.530,39	Impegnato nel 2018 a seguito di rendicontazione
5	R170000016	1.012.600,00	1.012.600,00	Corrispettivo gestione tributi Pab anno 2017	0,00	Fattura da emettere entro 31 marzo 2018
	Risultato	1.012.600,00	1.131.063,33		-118.463,33	

CREDITI PAB VERSO AAR			DEBITI AAR VERSO PAB			
Rip.	Accert.	Importo	Importo	Descrizione	Differenza	Spiegazione
			109.407,12	Riversamento Ingiunzioni Tassa auto + Ufficio Entrate	-109.407,12	Importo già corrisposto con riversamenti nel 2018 (accertamento di cassa)
			103.551,77	Fornitura di beni e servizi da parte della PAB nel anno 2017 di cui all'art. 5 del contratto	-103.551,77	PAB invia fattura entro fine marzo 2018
			641.185,25	Rimborso spese del personale comandato di cui all'art. 8 del contratto.	-641.185,25	PAB invia fattura entro fine marzo 2018
	Risultato	0,00	854.144,14		-854.144,14	

TERME MERANO

DEBITI PAB VERSO TERME			CREDITI TERME VERSO PAB			
Rip.	DEL o DECR	Importo	Importo	Motivo	Differenza	Spiegazione
19	R170003201	1.860,00	0,00	Contributo per persone disabili	1.860,00	Contributo per assunzione persone disabili, rendicontazione nel 2018
Risultato		1.860,00	0,00		1.860,00	

CREDITI PAB VERSO TERME			DEBITI TERME VERSO PAB			
Rip.	DEL o DECR	Importo	Importo	Motivo	Differenza	Spiegazione
29	1000852/2017	268,40	220,00	Prove di analisi acque	48,40	IVA split payment
Risultato		268,40	220,00		48,40	

INFORMATICA ALTO ADIGE SPA

DEBITI PAB VERSO SIAG			CREDITI SIAG VERSO PAB			
Rip.	DEL o DECR	Importo	Importo	Descrizione	Differenza	Spiegazione
38	D170026195	67,10	55,00	Vs. incarico del 10.03.2017 - Rinnovo contratto "hosting oitaf.org"	12,10	IVA split payment
38	R160000196	13.000,00	10.480,00	Redesign sito Oitaf	465,00	Impegno stimato, la quota restante andrà in economia.
38			2.055,00	Vs. Incarico del 26.09.2016 - Redesign sito Oitaf		
9	R160001097	110.242,49	5.895,00	Dekretrn. D130900252: Entwicklung Sanità	104.347,49	Quota parte di un impegno assunto prima dell'entrata in vigore delle nuove regole contabili.
29	R160003763	841,38	55,00	Gestione dominio POLLnet	786,38	Quota parte dell'impegno è stata reimputata al 2018.
42	D170020089	14.430,00	11.827,87	R41-Interreg VA-Projekt „Kulturschatz Lichtbild“ ITAT3001 - CUP B59D16011330001	2.602,13	IVA split payment
9	R160000165	22.033,42	18.060,18	Hosting e fornitura soluz.sw Conject FM	3.973,24	IVA split payment
9	R160004425	142.942,52	117.166,00	Programma annuale 2016: Del. n. 389	25.776,52	IVA split payment
9	B170000651	873.307,66	8.537,47	Programma annuale 2017: Del. n. 651	157.481,70	IVA split payment
9	B170000651		556.477,46	JP2017 Canone mensile servizi ITC		
9	B170000651		150.811,03	Programma annuale 2017: Del. n. 651		
9	B170001431	460.448,01	377.416,40	Progetti EFRE	83.031,61	IVA split payment
23	D170004879	73,20	60,00	Incarico per 2 domini	13,20	IVA split payment
Risultato		1.637.385,78	1.258.896,41		378.489,37	

CREDITI PAB VERSO SIAG			DEBITI SIAG VERSO PAB			
Rip.	ACCERT.	Importo	Importo	Descrizione	Differenza	Spiegazione
		0,00	1.621.090,61	Rimborso retribuzione ed oneri anno 2017 personale comandato.	-1.621.090,61	Rimborsato nel 2018
Risultato		0,00	1.621.090,61		-1.621.090,61	

FIERA BOLZANO SPA

DEBITI PAB VERSO FIERA			CREDITI FIERA VERSO PAB			
Rip.	DEL o DECR	Importo	Importo	Descrizione	Differenza	Spiegazione
11	D170024050	2.498,56			2.498,56	Affitto locali per manifestazione. La fattura verrà emessa dopo lo svolgimento della manifestazione.
16	D170016143	923,05			923,05	Fiera Hotel 2017. Fattura non ancora emessa.
35	D170023304	2.200,00			2.200,00	Erogazione di contributi non ancora rendicontati dalla società
35	R170001171	2.100,00			2.100,00	Erogazione di contributi non ancora rendicontati dalla società
35	R170001579	5.350,00			5.350,00	Erogazione di contributi non ancora rendicontati dalla società
35	R170002086	4.500,00			4.500,00	Erogazione di contributi non ancora rendicontati dalla società
5	R170003028	14.071,33			14.071,33	Erogazione di contributi non ancora rendicontati dalla società
Risultato		31.642,94	0,00		31.642,94	

CREDITI PAB VERSO FIERA			DEBITI FIERA VERSO PAB			
Rip.	DEL o DECR	Importo	Importo	Descrizione	Differenza	Spiegazione
					0,00	
Risultato		0,00	0,00		0,00	

AREALE BOLZANO SPA

DEBITI PAB VERSO AREALE			CREDITI AREALE VERSO PAB			
Rip.	DEL o DECR	Importo	Importo	Descrizione	Differenza	Spiegazione
					0,00	
	Risultato	0,00	0,00		0,00	

CREDITI PAB VERSO			DEBITI AREALE VERSO PAB			
Rip.	Accertamento	Importo	Importo	Descrizione	Differenza	Spiegazione
		0,00	200.907,08	Personale distaccato	-200.907,08	rimborsato nel 2018
	Risultato	0,00	200.907,08		-200.907,08	

CONSORZIO OSSERVATORIO GALLERIA DI BASE DEL BRENNERO (BBT)

DEBITI PAB VERSO BBT			CREDITI BBT VERSO PAB			
Rip.	DEL o DECR	Importo	Importo	Descrizione	Differenza	Spiegazione
28	R170001962	9.000,00	€ 3.000,00	Segreteria CAB (Comunita d'Azione Ferrovia del Brennero) ribaltamento costi	6.000,00	La spesa prevista per il personale CAB ha superato di 6.000 euro i costi poi effettivamente verificatisi ed esposti in bilancio dal consorzio. Nel 2018 si verificherá se mandare in economia l'importo.
29	R170000087	224.480,00	€ 123.849,45	BBT Infopoint ribaltamento costi	80.630,55	Iva split e importo restante da valutare se mandare in economia
			€ 20.000,00	Segreteria BCP (Brenner Corridor Platform) ribaltamento costi		
Risultato		233.480,00	146.849,45		86.630,55	

CREDITI PAB VERSO BBT			DEBITI BBT VERSO PAB			
Rip.	Accert.	Importo	Importo	Descrizione	Differenza	Spiegazione
		0,00	0,00		0,00	
Risultato		0,00	0,00		0,00	

SASA SPA

DEBITI PAB VERSO SASA			CREDITI SASA VERSO PAB			
Rip.	DEL o DECR	Importo	Importo	Descrizione	Differenza	Spiegazione
35	R170003379	2.000,00	2.000,00	Prov. Conc. Decreto 17/11/2017, n. 22989	0,00	
38	D170025232	2.335.487,31	172.281,89	Credito per contributo integrativo	1.698.367,93	Restante quota arrivi in ritardo rispetto alla chiusura di Bilancio e quindi non sono stati iscritti ma figureranno nel 2018
38	R170002162	3.630.000,00	637.119,38	Mutuo n. 06/03/11.951-3 Cassa Rurale di Bolzano per acquisto mezzi rata 30.06+31.12.2018	778.096,76	La differenza si trova solo negli interessi passivi che sono passati dal puro conto economico senza quindi incidere sul conto patrimoniale.
38	R170004064		2.851.903,24	Mutuo n. 06/03/11.951-3 Cassa Rurale di Bolzano per acquisto mezzi rate dal 2019-2022	-3.663.304,51	
Risultato		5.967.487,31	3.663.304,51		-1.186.839,82	

CREDITI PAB VERSO SASA			DEBITI SASA VERSO PAB			
Rip.	Accert.	Importo	Importo	Descrizione	Differenza	Spiegazione
		0,00	6.270.873,28	Saldi contributi integrativi	-6.270.873,28	L'accertamento sarà da effettuare ancora nel 2018.
Risultato		0,00	6.270.873,28		-6.270.873,28	

INFRANET SPA

DEBITI PAB VERSO INFRANET			CREDITI INFRANET VERSO PAB			
Rip.	DEL o DECR	Importo	Importo	Descrizione	Differenza	Spiegazione
R1	R170003956	75.757,90				
R1	R170003956	176.768,32				
R1	R170003956	252.526,18	505.052,40	Fattura RP2017-1 attuazione progetto EFRE Pillhof		Somme da erogare per la realizzazione di progetti FESR
Risultato		505.052,40	505.052,40		0,00	

CREDITI PAB VERSO INFRANET			DEBITI INFRANET VERSO PAB			
Rip.	Accert.	Importo	Importo	Descrizione	Differenza	Spiegazione
		0,00	84.753,96	Cosap anno 2017	-84.753,96	Tale importo sarà accertato dall'ufficio entrate della Provincia al momento del pagamento
Risultato		0,00	84.753,96		-84.753,96	

ENTE AUTONOMO MAGAZZINI GENERALI DI BOLZANO

DEBITI PAB VERSO Magazzini			CREDITI Magazzini VERSO PAB			
Rip.	DEL o DECR	Importo	Importo	Descrizione	Differenza	Spiegazione
		0,00	258,23	Cauzione	-258,23	Alla Provincia non risultano cauzioni pagate dalla società. La società ha confermato la cancellazione.
Risultato		0,00	258,23		-258,23	

CREDITI PAB VERSO Magazzini			DEBITI Magazzini VERSO PAB			
Rip.	Accert.	Importo	Importo	Descrizione	Differenza	Spiegazione
		0,00	0,00		0,00	
Risultato		0,00	0,00		0,00	

MEDIOCREDITO TRENINO ALTO ADIGE SPA

DEBITI PAB VERSO MEDIOC.			CREDITI MEDIOCREDITO VERSO PAB			
Rip.	DEL o DECR	Importo	Importo	Descrizione	Differenza	Spiegazione
		0,00	0,00		0,00	
	Risultato	0,00	0,00		0,00	

CREDITI PAB VERSO MEDIOC.			DEBITI MEDIOCREDITO VERSO PAB			
Rip.	Accert.	Importo	Importo	Descrizione	Differenza	Spiegazione
		0,00	899.530,47	L.P. BZ 9/91 - FRAM INDUSTRIA	-899.530,47	Gli importi dichiarati dalla società partecipata fanno esclusivamente riferimento alla gestione del fondo fuori bilancio (fondo di rotazione LP 44/92, ai fondi previsti dalla LP. 9/91, ai fondi previsti dalla L. 817/71, dalla L.R. 21/93, dalla L.R. 03/91, nonché alla concessione di finanziamento leasing)
		0,00	96.023,78	L.P. BZ 9/91 - FRAM INDUSTRIA	-96.023,78	
		0,00	2.131.408,92	L.P. BZ 9/91 - FRAM TURISMO	-2.131.408,92	
		0,00	100.541,03	L.P. BZ 9/91 - FRAM TURISMO	-100.541,03	
		0,00	559.240,28	LEASING FRAM BZ -ARTIGIANATO	-559.240,28	
		0,00	40.426,51	LEASING FRAM BZ -ARTIGIANATO	-40.426,51	
		0,00	3.247.866,87	LEASING FRAM BZ -INDUSTRIA	-3.247.866,87	
		0,00	208.814,64	LEASING FRAM BZ -INDUSTRIA	-208.814,64	
		0,00	2.187.966,18	LEASING FRAM BZ -COMMERCIO	-2.187.966,18	
		0,00	144.252,64	LEASING FRAM BZ -COMMERCIO	-144.252,64	
		0,00	9.853.605,53	L.R. 21/93 FRAM OO.PP. BZ	-9.853.605,53	
		0,00	18.904.020,87	L.R. 03/91 FRAM OO.PP. BZ	-18.904.020,87	
		0,00	383.811,76	L.P. BZ 44/92 - RICERCA E SVILUPPO	-383.811,76	
		0,00	53.115,22	L.P. BZ 44/92 - RICERCA E SVILUPPO	-53.115,22	
		0,00	22.123,67	L.817/71 - PDC PROVINCIA BZ	-22.123,67	
		0,00	8.486,02	L.817/71 - PDC PROVINCIA BZ	-8.486,02	
	Risultato	0,00	38.841.234,39		-38.841.234,39	

ECO CENTER SPA

DEBITI PAB VERSO ECO			CREDITI ECO VERSO PAB			
Rip.	DEL o DECR	Importo	Importo	Descrizione	Differenza	Spiegazione
19	R160000476	10.000,00	0,00		10.000,00	Contributo per l'assunzione di persone disabili impegnato con decreto del direttore dell'assessore competente n. 460/2011. La liquidazione dell'importo non è stato richiesto pertanto entro l'anno verrà mandato in economia.
29	D170009276	39.165,70	3,61	Contributo prog.realizz.SM coll.Gardena		Contributi i da versare da parte della Rip 29 a Eco center, che saranno liquidati a rendicontazione
29	R160000291	8.402,20	155.115,22	Contributo prog.allacc.Com.Fiè a collett.Valle Isarco		
29	R160007162	4.583,46	15.609,98	Contributo prog.risanam.collettore Mondscheingraben		
29	R160007370	3.218,06	138.728,03	Contributo prog.rifacim.SP Comunale Bronzolo		
29	D1500H6967	165,65	546.933,53	Contributo prog.ampliam.D.Pontives		
29	D150H14350	17.182,51	20.448,66	Contributo rifacim.grigliat e centr.termica D.Bronzolo		
29	D160H19597	38.983,12	42.861,40	Contributo ottimizz.imp.anaerobico c/o D.Bronzolo		
29	D160H20477	2.351,84	25.921,76	Contributo prog.servitù Saltria-Fiè-Tires-Magrè - Val Gardena		
29	D170009160	38.369,45	177.488,90	Contributo prog.ispessimetro c/o Depur Bolzano		
29	D170009766	4.761,99	8.588,29	Contributo prog.nuovo Depuratore Salorno		
29	D170020685	4.322,50	38.902,50	Contributo prog.modifiche sollevamento torri biologiche Depur Pontives		
29	D170H21549	1.234,12	0,00			
29		5.661,46	0,00			
29		1.046,98	0,00			
29		472.880,08	0,00			
29		8.545,25	0,00			
29		509,23	0,00			
29		53,90	0,00			
29	R160009050	11.724,30	0,00			
29		2.742,62	2.742,62	Contributo nuove passerelle manutentive c/o Inceneritore		
29		1.153.419,37	0,00	Contributi a favore eco center		
TOTALE RIP 29		1.819.323,79	1.173.344,50		645.979,29	
Risultato		1.829.323,79	1.176.087,12		653.236,67	

CREDITI PAB VERSO ECO			DEBITI ECO VERSO PAB			
Rip.	Accert.	Importo	Importo	Descrizione	Differenza	Spiegazione
5	1001209/17	611.220,00	611.220,00	Convenzione gestione termovalorizzatore BZ	0,00	
			3.000.000,00	Convenzione gestione termovalorizzatore BZ	-3.000.000,00	L'accertamento verrà fatto al momento della emissione della fattura
			2.082.669,00	Convenzione gestione termovalorizzatore BZ	-2.082.669,00	L'accertamento verrà fatto al momento della emissione della fattura
			54,00	Visure catastali	-54,00	L'accertamento verrà fatto al momento della emissione della fattura
Risultato		611.220,00	5.693.943,00		-5.082.723,00	

A22 AUTOSTRADA DEL BRENNERO SPA

DEBITI PAB VERSO A22			CREDITI A22 VERSO PAB			
Rip.	DEL o DECR	Importo	Importo	Descrizione	Differenza	Spiegazione
06	R170000869	361,90				Alla Provincia risultano ancora aperti impegni per un totale di 253.350,99 euro, mentre alla società non risultano a bilancio perché deve ancora essere emessa fattura
06	R160001062	358,05				
06	D170024454	2.296,00				
06	D170024573	3.616,37				
06	D170024594	180.802,98				
06	D170024616	65.875,75				
06	D170024912	39,94				
Totale Rip. 6		253.350,99			253.350,99	
			20.000,00	VIADOTTO CAMPODAZZO	-20.000,00	Ad A22 risultano crediti verso la PAB (ex ripartizione 30 Opere Idrauliche - demanio idrico) per importi pagati negli anni passati (2008 -2013) a titolo di depositi cauzionali versati per la realizzazione di lavori. Una volta ultimati i lavori i depositi si estingueranno (verifica nel corso del 2018)
			20.000,00	ATTR. FIUME ISARCO	-20.000,00	
			20.000,00	ROTATORIA STAZ. EGNA	-20.000,00	
			415.000,00	CAPANNONE EGNA	-415.000,00	Ad A22 risultano crediti verso PAB in seguito alla vertenza GIUDIZIARIA MANOMETAL per realizzazione di un manufatto.
Risultato		253.350,99	475.000,00		-221.649,01	

CREDITI PAB VERSO A22			DEBITI A22 VERSO PAB			
Rip.	Accert.	Importo	Importo	Descrizione	Differenza	Spiegazione
	102114/2011	1.017.778,00	1.817.778,00	In base alla convenzione del 20 maggio 2010 tra A22 e PAB, A22 deve versare a PAB 2.726.667,00 euro. - 908.889,00 euro sono stati versati da A22 nel 2010 (quietanza PAB 43676/2010) - rimane aperto accertamento 102114/2011 per 1.017.778,00 - rimane aperto accertamento 102812/2010 che però dovrà essere ridotto da 908.889,00 euro a 800.000 euro.	108.889,00	Importo da versare ad avvenuta trasmissione alla A22 del certificato di ultimazione dei lavori
	102812/2010	908.889,00				L'accertamento 102812/2010 pari ad 908.889,00 euro dovrà essere ridotto di 108.889,00 euro
Risultato		1.926.667,00	1.817.778,00		108.889,00	

ALPERIA SPA

DEBITI PAB VERSO ALPERIA			CREDITI ALPERIA VERSO PAB			
Rip.	DEL o DECR	Importo	Importo	Descrizione	Differenza	Spiegazione
			6.070,15	Fattura nr.101300790915	-6.070,15	
			1.655,74	fattura nr. 101300790914	-1.655,74	Fatture AEW del 2013 saranno liquidate nel 2018
			60,50	fattura nr. 1013000284	-60,50	
	Risultato	0,00	7.786,39		-7.786,39	

CREDITI PAB VERSO ALPERIA			DEBITI ALPERIA VERSO PAB			
Rip.	Accert.	Importo	Importo	Descrizione	Differenza	Spiegazione
			169.337,65	1031645474	-169.337,65	Incassati nel 2018
			67.564,12	Interessi fidejussioni finanziamento 1031647714	-67.564,12	Incassati nel 2018
	Risultato	0,00	236.901,77		-236.901,77	

FR. ECCEL

DEBITI PAB VERSO ECCEL			CREDITI ECCEL VERSO PAB			
Rip.	DEL o DECR	Importo	Importo	Descrizione	Differenza	Spiegazione
6		6.159.042,70	0,00		6.159.042,70	L'importo impegnato di 6.159.042,70 euro viene commutato in entrata. La scrittura contabile in contabilità finanziaria prevedeva un impegno (per l'acquisizione dei quadri pari a 6.159.042,70 euro) e un accertamento (come trasferimento gratuito a titolo 4 per pari importo). La Ripartizione Patrimonio non ha provveduto a liquidare con commutazione in entrata, quindi sono rimasti aperti i debiti e crediti.
Risultato		6.159.042,70	0,00		6.159.042,70	

CREDITI PAB VERSO ECCEL			DEBITI ECCEL VERSO PAB			
Rip.	Accert.	Importo	Importo	Descrizione	Differenza	Spiegazione
		6.159.042,70	0,00		6.159.042,70	L'importo impegnato di 6.159.042,70 euro viene commutato in entrata. La scrittura contabile in contabilità finanziaria prevedeva un impegno (per l'acquisizione dei quadri pari a 6.159.042,70 euro) e un accertamento (come trasferimento gratuito a titolo 4 per pari importo). La Ripartizione Patrimonio non ha provveduto a liquidare con commutazione in entrata, quindi sono rimasti aperti i debiti e crediti.
Risultato		6.159.042,70	0,00		6.159.042,70	

AGENZIA PER LO SVILUPPO SOCIALE ED ECONOMICO

DEBITI PAB VERSO ASSE			CREDITI ASSE VERSO PAB			
Rip.	DEL o DECR	Importo	Importo	Descrizione	Differenza	Spiegazione
05	D140500003	128.454.420,38	128.454.420,38	Termovalorizzatore	0,00	
38	D110500355	39.624.590,85	39.624.590,85	Treni STA	0,00	
	Risultato	168.079.011,23	168.079.011,23		0,00	

CREDITI PAB VERSO ASSE			DEBITI ASSE VERSO PAB			
Rip.	Accert.	Importo	Importo	Descrizione	Differenza	Spiegazione
	106614/2017	74.999,99	74.999,99	Personale comandato	0,00	
	Risultato	74.999,99	74.999,99		0,00	

AGENZIA DEMANIO PROVINCIALE

DEBITI PAB VERSO DEMANIO			CREDITI DEMANIO VERSO PAB			
Rip.	DEL o DECR	Importo	Importo	Descrizione	Differenza	Spiegazione
12	R170003761	1.250,00	1.250,00	Rechnung 7600015 vom 12.12.2017 Motorsägekurs	0,00	
29		1.000.000,00	1.000.000,00	Beschluss Nr. 1187 Zuweisungen an die Agentur Landesdomäne für das Haushaltsjahr 2017 für Investitionsausgaben zur Durchführung von Arbeiten in Eigenregie	0,00	
29	B170001324	149.500,00	149.500,00	Beschluss Nr. 1324 Zuweisung an die Agentur Landesdomäne für das Haushaltsjahr 2017 für laufende Ausgaben	0,00	
A0206		869.920,00	869.920,00	Beschluss Nr. 1268 Agentur Landesdomäne - Beauftragung zur Durchführung von	0,00	
A0230		68.820,00	68.820,00	Beschluss Nr. 1090 Zuweisungen an die Agentur Landesdomäne für das Haushaltsjahr 2017 für Investitionsausgaben zur Durchführung von Arbeiten in Eigenregie in verschiedenen Biotopen und	0,00	
A0232		475.000,00	475.000,00	Beschluss Nr. 1140 Investitionsausgaben zur Durchführung von Arbeiten in den Naturparks und dem Landschaftsschutzgebiet Seiser Alm	0,00	
A0266		60.000,00	60.000,00	Beschluss Nr. 1266 Zuweisungen an die Agentur Landesdomäne für das Haushaltsjahr 2017 für Investitionsausgaben zur Durchführung von Arbeiten in Eigenregie im Nationalpark Stilfserjoch	0,00	
A0266		126.650,00	75.000,00		0,00	
A0266			51.650,00		0,00	
R7	B170001351	1.600.000,00	1.600.000,00	Zuweisungen an die Agentur Landesdomäne für das Haushaltsjahr 2017	0,00	
39	B170001351	56.940,00	56.940,00	Zuweisungen an die Agentur Landesdomäne für das Haushaltsjahr 2018	0,00	
39	B170001351	617.571,98	617.571,98	Zuweisungen an die Agentur Landesdomäne für das Haushaltsjahr 2019	0,00	
39		0,00	47.476,73	Progetto ITAT1041 "ALFFA"	-47.476,73	L'Agenzia ha iscritto questa parte di trasferimento per un progetto che la Provincia registrerà al momento della rendicontazione da parte dell'Agenzia.
Risultato		5.025.651,98	5.073.128,71		-47.476,73	

CREDITI PAB VERSO DEMANIO			DEBITI DEMANIO VERSO PAB			
Rip.	Accert.	Importo	Importo	Descrizione	Differenza	Spiegazione
	106212/2017	2.149,69	0,00		2.149,69	Si tratta di un pagamento di conguagli al 31/12 che la Provincia emette però l'anno successivo e che l'Agenzia per disguidi interni non è riuscita a registrare come debito.
	8000138/2017	30,00	30,00	Marchio spezie ed erbe - fatt. 8000138 - 18/12/2017	0,00	
Risultato		2.179,69	30,00		2.149,69	

AGENZIA PROTEZIONE CIVILE

DEBITI PAB VERSO PRC			CREDITI PRC VERSO PAB			
Rip.	DEL o DECR	Importo	Importo	Descrizione	Differenza	Spiegazione
39	D170I03737	654.550,00				
39	D170I16039	1.185.000,00				
39	D170J16039	403.500,00				
39	D170K16039	207.000,00				
39	D170L16039	23.000,00				
39	R160009053	283.500,00				
39	R170004148	1.084.450,00				
39	R170004274	1.091.500,00				
39	D170I03737	458.185,00				
39	D170I16039	829.500,00				
39	D170J16039	282.450,00				
39	D170K16039	144.900,00				
39	D170L16039	16.100,00				
39	R160009053	198.450,00				
39	R170004148	759.115,00				
39	R170004274	764.050,00				
39	D170I03737	196.365,00				
39	D170I16039	355.500,00				
39	D170J16039	121.050,00				
39	D170K16039	62.100,00				
39	D170L16039	6.900,00				
39	R160009053	85.050,00				
39	R170004148	325.335,00				
39	R170004274	327.450,00				
Totale Rip. 39		9.865.000,00	9.865.000,00	EFRE 2014-2020 Achse 4 - 2. Aufforderung Dekret des Amtdirektors - Amt für europäische Integration nr. 18577/2016 und 16039/2017 1.500.000 Euro +	0,00	
39	R170004297	35.000,00				
39	R170004297	10.500,00				
39	R170004297	24.500,00				
39	D170I18540	1.449.125,00				
39	D170J18540	906.650,00				
39	D170K18540	99.225,00				
39	D170I18540	1.014.387,50				
39	D170J18540	634.655,00				
39	D170K18540	69.457,50				
39	D170I18540	434.737,50				
39	D170J18540	271.995,00				
39	D170K18540	29.767,50				
Totale Rip. 39		4.980.000,00	4.980.000,00	Dekret des Amtdirektors - Amt für europäische Integration nr. 14950/2017 und 18540/2017	0,00	
A0044		2.034.100,00	2.034.100,00	Dekret des Landesrates Mussner Florian nr. 14100/2017	0,00	
A0206		1.414.500,00	1.414.500,00	Beschluss der Landesregierung nr. 1269 - 27.11.2017 - Agentur für Bevölkerungsschutz - Beauftragung zur	0,00	
R7	D170021881	65.522,30	65.522,30	Kap. U11012.0515 - Wiederzuweisungen verfallene Ausgabenrückstände Gemeinde Prags und S. Lorenzen	0,00	
R7	B170001237	23.011.738,00	23.011.738,00	Beschluss LR:1237 vom 14/11/17 Zuweisung an PRC für das Haushaltsjahr 2017- Investitionen-Zweckbindung	0,00	
Risultato		41.370.860,30	41.370.860,30		0,00	

CREDITI PAB VERSO PRC			DEBITI PRC VERSO PAB			
Rip.	Accert.	Importo	Importo	Descrizione	Differenza	Spiegazione
		0,00	0,00		0,00	
Risultato		0,00	0,00		0,00	

CENTRO DI SPERIMENTAZIONE LAIMBURG

DEBITI PAB VERSO Laimburg			CREDITI Laimburg VERSO PAB			
Rip.	DEL o DECR	Importo	Importo	Descrizione	Differenza	Spiegazione
14	D170024728	291,46	238,90	Rechnung Nr. 7400069-22.12.17 (Weinkost Felsenkeller-Empfang Teilnehmer der internat. Berufswelt-meisterschaften)	52,56	IVA split
34	R160000092	2.128.583,40	2.650.079,27	Contributo parco tecnologico	0,00	
34	(Leer)	521.495,87				
34		334.458,95	479.356,11	Contributo progetto MONALISA impegno 2017, liquidazione inserita nel 2017 e pagamento effettuato nel 2018	-144.897,16	Laimburg ha fatto l'ultima rendicontazione per chiudere il progetto, ma nel 2017 non aveva ancora chiuso il debito verso la Provincia per la differenza. Lo farà nel 2018.
R7	B170001150	82.940,00	82.940,00	Zuweisung an das Versuchszentrum Laimburg für das Haushaltsjahr 2017	0,00	
		0,00	941,97	Rechnung Nr. 7400072-31.12.17 (Weinlieferung Präsidium-Aussenamt Brüssel)	-941,97	Sono stati fatturati al 31/12/2017 e pertanto la Provincia liquiderà nel 2018
Risultato		3.067.769,68	3.213.556,25		-145.786,57	

CREDITI PAB VERSO Laimburg			DEBITI Laimburg VERSO PAB			
Rip.	Accert.	Importo	Importo	Descrizione	Differenza	Spiegazione
	50157/2017	37,50	0,00		37,50	Si tratta di un pagamento di conguagli al 31/12 che la Provincia emette però l'anno successivo e che l'Agenzia per disguidi interni non è riuscita a registrare come debito.
Risultato		37,50	0,00		37,50	

AZIENDA MUSEI PROVINCIALI

DEBITI PAB VERSO MUSEI			CREDITI MUSEI VERSO PAB			
Rip.	DEL o DECR	Importo	Importo	Descrizione	Differenza	Spiegazione
04	D170025903	929,65	0,00		929,65	Spese personale non ancora rendicontate
34	R160004512	16.691,54	16.691,54	Contributo per l'anno 2017 (come da cronoprogramma variato) per il progetto di ricerca pluriennale "Säben II: Die profanen Bauten der spätantiken Höhensiedlung"	0,00	
	R170000021	34.000,00	37.000,00	Contributo per l'anno 2017 (come da cronoprogramma) per il progetto di ricerca pluriennale "Genetische Artabgrenzung ausgewählter arktalpiner und boreomontaner Tiere Südtirols"	0,00	
	R170000126	3.000,00				
		2.750,00	2.750,00	Contributo per licenza open access	0,00	
		0,00	664,94	Contributo nell'ambito del programma Interreg V-A Italien-Österreich 2014-2020 per l'anno 2017 (come da cronoprogramma) per il progetto di ricerca pluriennale "GeoTrac" (15% quota Stato)	-664,94	Il programma Interreg viene gestito fuori bilancio dall'organismo pagatore e quindi non ci sono prenotazioni ne impegni. All'Azienda verranno liquidati gli importi man mano che le rendicontazioni vengono consegnate e validate da parte dei Controllori
		0,00	3.768,00	Contributo nell'ambito del programma Interreg V-A Italien-Österreich 2014-2020 per l'anno 2017 (come da cronoprogramma) per il progetto di ricerca pluriennale "GeoTrac" (85% quota UE)	-3.768,00	
Risultato		57.371,19	60.874,48		-3.503,29	

CREDITI PAB VERSO MUSEI			DEBITI MUSEI VERSO PAB			
Rip.	Accert.	Importo	Importo	Descrizione	Differenza	Spiegazione
		0,00	0,00		0,00	
Risultato		0,00	0,00		0,00	

ISTITUTO LADINO DI CULTURA "MICURÁ DE RÜ"

DEBITI PAB VERSO MICURA			CREDITI MICURA VERSO PAB			
Rip.	DEL o DECR	Importo	Importo	Descrizione	Differenza	Spiegazione
01	D170025223	2.440,00	0,00		2.440,00	Si tratta di incarichi conferiti da PAB per i quali l'Istituto farà fattura nel 2018.
15	D170023209	35,00	0,00		35,00	
	D170023613	30,00	0,00		30,00	
	Risultato	2.505,00	0,00		2.505,00	

CREDITI PAB VERSO MICURA			DEBITI MICURA VERSO PAB			
Rip.	Accert.	Importo	Importo	Descrizione	Differenza	Spiegazione
		0,00	0,00		0,00	
	Risultato	0,00	0,00		0,00	

RADIOTELEVISIONE AZIENDA SPECIALE - RAS

DEBITI PAB VERSO RAS			CREDITI RAS VERSO PAB			
Rip.	DEL o DECR	Importo	Importo	Descrizione	Differenza	Spiegazione
A0265		1.800.000,00	50.000,00	DGP 331/17 ass. ord. c/capitale 2° trim. 2017 - residuo	0,00	
			375.000,00	DGP 331/17 assegnazione ordinaria in c/capitale 3° trim. 2017		
			375.000,00	DGP 331/17 assegnazione ordinaria in c/capitale 4° trim. 2017		
			1.000.000,00	DGP 331/17 contributo per postazioni comuni 2017		
R1	R170000106	6.000.000,00	6.000.000,00	Assegnazione c/capitale per realizzazione infrastrutture banda larga (debitore originario ST Finance)	0,00	
			518.472,00	Assegnazione c/capitale per realizzazione staz. ricetrasmittente Roßkopf	-518.472,00	Richiesta di iscrizione da fondo perente nel 2018
Risultato		7.800.000,00	8.318.472,00		-518.472,00	

CREDITI PAB VERSO RAS			DEBITI RAS VERSO PAB			
Rip.	Accert.	Importo	Importo	Descrizione	Differenza	Spiegazione
		0,00	0,00		0,00	
Risultato		0,00	0,00		0,00	

SCUOLA PROVINCIALE DI SANITÀ "CLAUDIANA"

DEBITI PAB VERSO CLAUDIANA			CREDITI CLAUDIANA VERSO PAB			
Rip.	DEL o DECR	Importo	Importo	Descrizione	Differenza	Spiegazione
23	D170H02306	3.210.000,00	3.726.478,13	Contributo provinciale	0,00	
	D170H02306	700.000,00	183.521,87	Investimenti		
	R160006238	200.000,00	0,00		200.000,00	Saranno mandate in economia nel 2018
	D170002195	398.310,63	347.254,22	Taschengeld	51.056,41	Saranno mandate in economia nel 2018
	R170000123	18.204,00	19.798,73	Mensa Studenti	-1.594,73	La differenza é stata compensata con un nuovo impegno 2018
	Risultato	4.526.514,63	4.277.052,95		249.461,68	

CREDITI PAB VERSO CLAUDIANA			DEBITI CLAUDIANA VERSO PAB			
Rip.	Accert.	Importo	Importo	Descrizione	Differenza	Spiegazione
	100503/2017	5.750,60	5.750,60	Garage PAB usato dai dipendenti della scuola	0,00	
	Risultato	5.750,60	5.750,60		0,00	

AGENZIA PER L'ENERGIA ALTO ADIGE - CASA CLIMA

DEBITI PAB VERSO CASA CLIMA			CREDITI CASA CLIMA VERSO PAB			
Rip.	DEL o DECR	Importo	Importo	Descrizione	Differenza	Spiegazione
29	R170000129	226.050,00	226.050,00	Residuo Fabbisogno di Cassa 2017 - Del. G.P. Nr. 528 del 16/05/2017 Restbetrag Finanzbedarf 2017 - Beschluss Nr 528 vom 15/05/2017	0,00	
Risultato		226.050,00	226.050,00		0,00	

CREDITI PAB VERSO CASA CLIMA			DEBITI CASA CLIMA VERSO PAB			
Rip.	Accert.	Importo	Importo	Descrizione	Differenza	Spiegazione
		0,00	0,00		0,00	
Risultato		0,00	0,00		0,00	

ISTITUTO PER L'EDILIZIA SOCIALE - IPES

DEBITI PAB VERSO IPES			CREDITI IPES VERSO PAB				
Rip.	DEL o DECR	Importo	Importo	Descrizione	Differenza	Spiegazione	
4	B160000066	9.831,89	0,00		9.831,89	Da mandare in economia	
25	D. 21229/2016	200,00	1.726.971,36	Finanziamento costruzione relativo ai mesi da giugno a dicembre		All'Azienda verranno liquidati gli importi man mano che le rendicontazioni vengono consegnate e validate da parte dei Controllori	
25	D170I05560	544.663,43	1.331.884,66	Finanziamento manutenzione relativo ai mesi da luglio a dicembre			
25	R160003170	1.163.877,61	445.207,39	Finanziamento acquisto mese giugno			
25	R160003171	1.530.477,48	193.970,79				
25	R160003172	2.684.226,82	0,00				
25	R160003174	128.149,21	0,00				
25	R160003177	469.738,16	0,00				
25	R160003517	1.197.419,80	0,00				
25	R160003691	3.995.175,57	0,00				
25	D. 5003/2016	1.571.537,67	0,00				
25	D. 22244/2016	33.012,85	0,00				
25	B170I00447	109.800,00	0,00				
25	B170J00447	48.800,00	0,00				
Totale Rip. 25		13.477.078,60	3.698.034,20		9.779.044,40		
25		8.161.462,53	8.161.462,53	Parte di costruzione e manutenzione rendicontato nel 2	0,00		
25	R170000127	24.400,00	24.400,00	Contributo Cohousing Rosenbach	0,00		
Risultato		21.672.773,02	11.883.896,73		9.788.876,29		

CREDITI PAB VERSO IPES			DEBITI IPES VERSO PAB			
Rip.	Accert.	Importo	Importo	Descrizione	Differenza	Spiegazione
		0,00	0,00		0,00	
Risultato		0,00	0,00		0,00	

ANLAGE 7

ALLEGATO 7

**RECHNUNGSLEGUNG
DER HINTERLEGUNGEN DRITTER BEIM
LANDESSCHATZMEISTER**

**RENDICONTO
DEI DEPOSITI DI TERZI PRESSO
IL TESORIERE PROVINCIALE**

**RECHNUNGSLEGUNG DER HINTERLEGUNGEN
DRITTER BEIM LANDESSCHATZMEISTER**

**RENDICONTO DIE DEPOSITI DI TERZI PRESSO
IL TESORIERE PROVINCIALE**

31.12.2016-1.1.2017

Gliederung der Hinterlegungen	Classificazione dei depositi	Bestand am Consistenza al 31/12/2016	Änderungen wäh- rend des Jahres		Bestand am Consistenza al 01.01.2017
			Erhöhungen aumenti	Variazioni durante l'anno Verminderungen diminuzioni	
<u>Hinterlegungen in Bargeld:</u>	<u>Depositi in contanti:</u>				
Kauttionen für Vertragsspesen (K/K Nr. 8335/8006-8335/8002)	cauzioni per spese contrattuali (c/c n. 8335/8006 - 8335/8002)	962.049,84			962.049,84
Spendenaktionsfonds für die Erdbebenopfer Abruzzens (K/K Nr.8346)	sottoscrizione di fondi per i terremotati Abruzzo (c/c n. 8346)	49.851,19			49.851,19
Hinterl. für Kollaudierung von Seilbahnen (K/K Nr. 8360)	cauzioni per collaudi impianti a funi (c/c n. 8360)	146.439,92			146.439,92
Enteignungsentschädigungen (LG 10/1991 Art. 5,6) (K/K Nr. 179/197/8650)	indennità di esproprio LP 10/1991,artt.5,6) (c/c n. 179/197/8650)	10.808.808,05			10.808.808,05
Landeszahlstelle Aut. Prov. BZ (K/K Nr. 8999)	Organismo pagatore Prov.le (c/c n. 8999)	46.705.874,84		25.189.943,98	21.515.930,86
Interreg IV Italien Österreich 2007-2013 (K/K Nr. 8515)	Interreg IV Italia Austria 2007-2013 (c/c n. 8515)	2.827.647,95			2.827.647,95
Interreg V Italien Österreich 2014-2020 (K/K Nr. 8517)	Interreg V Italia Austria 2014-2020 (c/c n. 8517)	4.449.920,30			4.449.920,30
<u>Wertpapierdepots oder Bürgschaften</u>	<u>Depositi in titoli o fideiussioni</u>				
Kauttionen für Vergebung von Arbeiten und andere auf Grund des Gesetzes	Cauzioni per appalti di lavori ed altre ai sensi di legge	138.460,69	0,00	0,00	138.460,69

**RECHNUNGSLEGUNG DER HINTERLEGUNGEN
DRITTER BEIM LANDESSCHATZMEISTER**

**RENDICONTO DIE DEPOSITI DI TERZI PRESSO
IL TESORIERE PROVINCIALE**

31.12.2016-1.1.2017

Gliederung der Hinterlegungen	Classificazione dei depositi	Bestand am Consistenza al 31/12/2016	Änderungen wäh- rend des Jahres		Bestand am Consistenza al 01.01.2017
			Erhöhungen aumenti	Variationsi durante l'anno Verminderungen diminuzioni	
<u>Hinterlegungen in Bargeld:</u>	<u>Depositi in contanti:</u>				
Kautionen für Vertragsspesen (K/K Nr. 8335/8006-8335/8002)	cauzioni per spese contrattuali (c/c n. 8335/8006 - 8335/8002)	962.049,84			962.049,84
Spendenaktionsfonds für die Erdbebenopfer Abruzzens (K/K Nr.8346)	sottoscrizione di fondi per i terremotati Abruzzo (c/c n. 8346)	49.851,19			49.851,19
Hinterl. für Kollaudierung von Seilbahnen (K/K Nr. 8360)	cauzioni per collaudi impianti a funi (c/c n. 8360)	146.439,92			146.439,92
Enteignungsentschädigungen (LG 10/1991 Art. 5,6) (K/K Nr. 179/197/8650)	indennità di esproprio LP 10/1991,artt.5,6) (c/c n. 179/197/8650)	10.808.808,05			10.808.808,05
Landeszahlstelle Aut. Prov. BZ (K/K Nr. 8999)	Organismo pagatore Prov.le (c/c n. 8999)	46.705.874,84		25.189.943,98	21.515.930,86
Interreg IV Italien Österreich 2007-2013 (K/K Nr. 8515)	Interreg IV Italia Austria 2007-2013 (c/c n. 8515)	2.827.647,95			2.827.647,95
Interreg V Italien Österreich 2014-2020 (K/K Nr. 8517)	Interreg V Italia Austria 2014-2020 (c/c n. 8517)	4.449.920,30			4.449.920,30
<u>Wertpapierdepots oder Bürgschaften</u>	<u>Depositi in titoli o fideiussioni</u>				
Kautionen für Vergebung von Arbeiten und andere auf Grund des Gesetzes	Cauzioni per appalti di lavori ed altre ai sensi di legge	138.460,69	0,00	0,00	138.460,69

ANLAGE 8

**VERZEICHNISSE DER VER-
WENDUNGEN VON FONDSZU-
WEISUNGEN, WELCHE VOM STAAT,
VON DER REGION UNF VON DER
EUROPÄISCHEN UNION STAMMEN**

ALLEGATO 8

**PROSPETTI DIMOSTRATIVI DI
FONDI DERIVANTI DA
ASSEGNAZIONI DALLO STATO,
DALLA REGIONE E DALL'UNIONE
EUROPEA**

**ERLÄUTERNDEN VERZEICHNIS DER VERWENDUNG
VON FONDSZUWEISUNGEN DES STAATES AN DAS
LAND MIT SEKTORIELLER ZWECKBESTIMMUNG**

**PROSPETTO DIMOSTRATIVO DELL'UTILIZZO DEI
FONDI ASSEGNATI DALLO STATO ALLA PROVINCIA
CON VINCOLO DI DESTINAZIONE SETTORIALE**

STAATSGESETZE UND AUSGABESEKTOREN	LEGGI STATALI E SETTORI DI SPESA	ENTRATE - EINNAHMEN		AUSGABEN - SPESE	
		Kapitel capitolo	Feststellungen accertamenti	Kapitel capitolo	Zweckbindungen impegni
<u>Gesundheitswesen</u> GVD 502/92	<u>Sanità</u> DLGS 502/92	E02101.0420	651.835,43	von-da U13011.0000 bis-a U13011.0030	1.153.798.136,93
			651.835,43		
<u>Wohnbau</u> G 21/2001, 388/2000 365/2000	<u>Edilizia abitativa</u> L 21/2001, 388/2000	E02101.0480 E04300.0180	332.598,24	von-da U08021.0000 bis-a U08022.0090	48.762.250,86
			3.712.292,00		
			4.044.890,24		
<u>Umweltschutz</u> G 152/1999, 426/1998	<u>Tutela dell'ambiente</u> L 152/1999, 426/1998	E04200.0000 E04300.0240	3.706.942,79	von-da U09011.0570 bis-a U09042.0300	7.201.422,12
			206.582,76		
			3.913.525,55		
<u>Öffentliche Bauarbeiten</u> G 208/1991, 366/1998	<u>Lavori pubblici</u> L208/1991, 366/1998	E04300.0210	328.596,59	von-da U14042.0030 bis-a U14042.0090	26.521.625,90
			328.596,59		
<u>Sport und Freizeit</u> G 208/1991, 366/1998	<u>Sport e tempo libero</u> L208/1991, 366/1998	E04300.0150	3.918.905,00	von-da U06012.0090 bis-a U06012.0212	9.056.333,73
			3.918.905,00		

**ERLÄUTERNDEN VERZEICHNIS DER VERWENDUNG
VON FONDSZUWEISUNGEN DES STAATES UND
DRITTER AN DAS LAND NICHT UE ZUWEISUNGEN**

**PROSPETTO DIMOSTRATIVO DELL'UTILIZZO DEI
FONDI ASSEGNATI ALLA PROVINCIA DALLO STATO
E DA ALTRI SOGGETTI NON COLLEGATI AI FONDI UE**

Beschreibung	Descrizione	ENTRATE - EINNAHMEN		AUSGABEN - SPESE	
		Kapitel capitolo	Feststellungen accertamenti	Kapitel capitolo	Zweckbindungen impegni
<u>IRPEF vom Staat zurückgegeben - Zuweisungen an die Gemeinden</u>	<u>Addizionale comunale IRPEF restituita dallo Stato - versamento ai Comuni</u>	E03500.1020	70.002,83	U18011.0540	70.002,83
			70.002,83		70.002,83
<u>Aufnahmeaktivitäten von ausländischen Bürgern, die auf die Bewertung des Asyl- oder Zufluchtsantrags warten (staatliche Mittel)</u>	<u>Attività di accoglienza di cittadini stranieri in attesa di valutazione della richiesta di asilo o rifugio (fondi statali)</u>	E03500.0900	11.458.174,00	U12041.0300	11.507.678,00
			11.458.174,00		11.507.678,00
<u>Initiativen der Entwicklungszusammenarbeit und der territorialen Partnerschaft (Mittel nationaler privater Sozialeinrichtungen)</u>	<u>Iniziative di cooperazione allo sviluppo e di partenariato territoriale (fondi da istituzioni sociali private nazionali)</u>	E02104.0000	26.000,00	U19011.1050	35.000,00
			26.000,00		35.000,00
<u>Nationalpark Stilfserjoch</u>	<u>Parco nazionale dello Stelvio</u>	E02101.0045	996.000,00	da von U09051.1621	1.025.682,21
		E04300.0720		a U09051.2525	
			996.000,00	da-von U09052.0901 a U09052.1161	255.112,97
					1.280.795,18
<u>Aktionsplan und Kohäsionsplan (staatliche Mittel)</u>	<u>Piano di azione e coesione PAC (fondi statali)</u>	E02101.1340	2.348.362,99	U15021.8400	510.000,00
			2.348.362,99	U15021.7770	5.798.614,90
					6.308.614,90

Beschreibung	Descrizione	ENTRATE - EINNAHMEN		AUSGABEN - SPESE	
		Kapitel capitolo	Feststellungen accertamenti	Kapitel capitolo	Zweckbindungen impegni
<u>Auszeichnungen für Studenten - Exzellenzen (Staatsfonds)</u>	<u>Premi per studenti - eccellenze (fondi statali)</u>	E02101.1560	5.100,00	U04021.9330 economia vincolata zweckbestimmte Einsparung	2.040,00
			5.100,00		3.060,00
					5.100,00
<u>Projekt "Promemoria Auschwitz.Eu" und Realisierung des Projektes "Piattaforma delle resistenze contemporanee"</u>	<u>Il progetto regionale "Promemoria Auschwitz.Eu" e la realizzazione del progetto "Piattaforma delle resistenze contemporanee"</u>	E02101.0585	154.854,44	U06021.0660 U06021.0391	20.000,00
			154.854,44		293.380,00
					313.380,00
<u>Erträge aus Strafen, die von Unternehmen gezahlt werden, die keine behinderten Personen einstellen wollen</u>	<u>Proventi derivanti da sanzioni versate dalle imprese che non intendono assumere disabili</u>	E03200.0360	98.893,01	U15031.0180	1.598.322,00
<u>Umwelpläne - Dreijahresplan 2017-2019</u>	<u>Piani ambientali - Piano triennale 2017-2019:</u>	E04300.0300	2.675.384,08	U09041.0090 da von U09042.0240 a U09042.0450	64.965,57
					2.639.385,57
			2.675.384,08		2.704.351,14

FINANZIERUNGSGESETZE DER REGION UND AUSGABESEKTOREN	LEGGI REGIONALI DI FINANZIAMENTO E SETTORI DI SPESA	EINNAHMEN - ENTRATE		AUSGABEN - SPESE	
		Kapitel Capitolo	Feststellungen Accertamenti	Kapitel Capitolo	Zweckbindungen Impegni
<u>EINHEITSFOND -</u> G. 5/2004, RG. 1/2004	<u>FONDO UNICO-</u> L. 5/2004, LR. 1/2004				
Maßnahmen für die Wirtschaft	Interventi per l'economia	E02101.0570	4.872.534,50	U14021.1840	4.872.534,50
Grundbuch	Libro fondiario	E02101.0570	6.627.465,50	U01101.0000	6.179.872,29
		E03100.1380	2.580.634,60	U01101.0030	2.524.173,19
			9.208.100,10	U01101.0031	756.873,52
					9.460.919,00
<u>ANDERE REGIONALE ZUWEISUNGEN</u>	<u>ALTRE ASSEGNAZIONI REGIONALI</u>				
Europäische Integration Einheitstext der Regional- gesetze DPRA 8/L/1997	Integrazione europea T.U. Leggi regionali DPGR 8/L/1997	E02101.0630	261.559,03	U14021.1770	213.500,00
				U19011.0960	57.292,90
				U14021.1800	17.000,00
					287.792,90
Gemeindeverband -Er- reichung der institutionellen Ziele (RG 10/1982, 8/2012)	Consorzio die comuni - perseguimento delle finalità di rilevante interesse pubbl. (LR 10/1982, 8/2012)	E02101.0645	630.000,00	U18011.0450	665.000,00
Durchführung von Vorbereitungs- kursen und Seminaren für Gemeindesekretäre (RG 4/1993)	Organizzazione di corsi di preparazione e seminari per segretari comunali (LR 4/1993)	E02101.0540	5.791,12	U18011.0000	24.303,84

**ERKLÄRENDES VERZEICHNIS DER FONDSZUWEISUNGEN
DER EUROPÄISCHEN GEMEINSCHAFT UND DES STAATES
AN DAS LAND
AUFSTELLUNG ABZÜGLICH DES MEHRJAHRESFONDS**

**PROSPETTO ILLUSTRATIVO DEI FONDI ASSEGNATI
ALLA PROVINCIA DALLA COMUNITÀ EUROPEA
E DALLO STATO
ESPOSIZIONE AL NETTO DEL FONDO PLURIENNALE
VINCOLATO**

ZIELE, PROGRAMME, VERORDNUNGEN	OBIETTIVI, PROGRAMMI, REGOLAMENTI	EINNAHMEN - ENTRATE		AUSGABEN - SPESE	
		Feststellungen Accertamenti	Kap. Cap.	Zweckbindungen Impegni	Aufg.-Progr.-Titel Miss-prog-titolo
<u>EU QUOTE</u>	<u>QUOTA UE</u>				
Erasmus	Erasmus	82.209,74	E02105.0830	81.799,44	04-02-1
Fonds für Asyl, Migration und Integration	Fondo asilo migrazione e integrazione	183.652,65	E02105.0800	183.652,65	05-02-1
EFRE Technische Hilfe - Achse V 2014-2020	FESR Assistenza tecnica - ASSE V 2014-2020	94.055,72	E02105.0390	76.670,72	01-02-1
		1.374,33	E04200.0450	1.374,33	01-02-2
		95.430,05			
EFRE 2014-2020	FESR 2014-2020	180.331,54	E04200.0480	180.331,54	01-02-2
ESF 2014-2020	FSE 2014-2020	125.064,80	E02105.0420	125.064,80	01-02-1
ESF Technische Hilfe - Achse V 2014-2020	FSE Assistenza tecnica - Asse V 2014-2020	143.056,94	E02105.0450	143.056,94	01-02-1
INTERREG V-A Italien - Österreich 2014-2020	INTERREG V-A - Italia - Austria 2014-2020	66.789,47	E02105.0480	66.789,47	01-02-1
		2.336,36	E04200.0540	2.336,36	01-02-2
INTERREG V Europe 2014-2020	INTERREG V Europe 2014-2020	3.724,14	E02105.0650	3.724,14	14-3-1
Personal EU- Programme	Personale programmi UE	594.854,43	E02105.0710	95.496,00	09-08-1
				452.560,57	01-10-1
				46.797,86	14-03-1
BrennerLEC	BrennerLEC	53.745,85	E04200.0300	106.278,18	09-08-2
		25.752,33	E02105.0680	32.010,52	09-08-1

ZIELE, PROGRAMME, VERORDNUNGEN	OBIETTIVI, PROGRAMMI, REGOLAMENTI	EINNAHMEN - ENTRATE		AUSGABEN - SPESE	
		Feststellungen Accertamenti	Kap. Cap.	Zweckbindungen Impegni	Aufg.-Progr.-Titel Miss-prog-titolo
<u>STAATS- QUOTE</u>	<u>QUOTA STATO</u>				
EFRE Technische Hilfe - Achse V 2014-2020	FESR Assistenza tecnica - ASSE V 2014-2020	126.232,08	E04200.0780	126.232,08	01-02-2
EFRE 2014-2020	FESR 2014-2020	65.839,04 962,03	E02101.1050 E04200.0750	53.669,54 962,03	01-02-1 01-02-2
ESF 2014-2020	FSE 2014-2020	87.545,76	E02101.1110	87.545,76	01-02-1
ESF Technische Hilfe - Achse V 2014-2020	FSE Assistenza tecnica - Asse V 2014-2020	100.139,85	E02101.1080	100.139,85	01-02-1
INTERREG V-A Italien - Österreich 2014-2020	INTERREG V-A - Italia - Austria 2014-2020	11.786,40 412,30	E02101.1140 E04200.0870	11.786,40 412,30	01-02-1 01-02-2
INTERREG V Europe 2014-2020	INTERREG V Europe 2014-2020	657,19	E02101.1280	657,19	14-03-1
Personal EU- Programme	Personale programmi UE	140.086,60	E02101.1310	131.828,15 8.258,45	01-10-1 14-03-1

**ERKLÄRENDES VERZEICHNIS DER FONDSZUWEISUNGEN
DER EUROPÄISCHEN GEMEINSCHAFT UND DES STAATES
AN DAS LAND
AUFSTELLUNG ABZÜGLICH DES MEHRJAHRESFONDS**

**PROSPETTO ILLUSTRATIVO DEI FONDI ASSEGNATI
ALLA PROVINCIA DALLA COMUNITÀ EUROPEA
E DALLO STATO
ESPOSIZIONE AL NETTO DEL FONDO PLURIENNALE
VINCOLATO**

ZIELE, PROGRAMME, VERORDNUNGEN	OBIETTIVI, PROGRAMMI, REGOLAMENTI	EINNAHMEN - ENTRATE		AUSGABEN - SPESE	
		Feststellungen Accertamenti	Kap. Cap.	Zweckbindungen Impegni	Aufg.-Progr.-Titel Miss-prog-titolo
<u>EU QUOTE</u>	<u>QUOTA UE</u>				
Erasmus	Erasmus	82.209,74	E02105.0830	81.799,44	04-02-1
Fonds für Asyl, Migration und Integration	Fondo asilo migrazione e integrazione	183.652,65	E02105.0800	183.652,65	05-02-1
EFRE Technische Hilfe - Achse V 2014-2020	FESR Assistenza tecnica - ASSE V 2014-2020	94.055,72	E02105.0390	76.670,72	01-02-1
		1.374,33	E04200.0450	1.374,33	01-02-2
		95.430,05			
EFRE 2014-2020	FESR 2014-2020	180.331,54	E04200.0480	180.331,54	01-02-2
ESF 2014-2020	FSE 2014-2020	125.064,80	E02105.0420	125.064,80	01-02-1
ESF Technische Hilfe - Achse V 2014-2020	FSE Assistenza tecnica - Asse V 2014-2020	143.056,94	E02105.0450	143.056,94	01-02-1
INTERREG V-A Italien - Österreich 2014-2020	INTERREG V-A - Italia - Austria 2014-2020	66.789,47	E02105.0480	66.789,47	01-02-1
		2.336,36	E04200.0540	2.336,36	01-02-2
INTERREG V Europe 2014-2020	INTERREG V Europe 2014-2020	3.724,14	E02105.0650	3.724,14	14-3-1
Personal EU- Programme	Personale programmi UE	594.854,43	E02105.0710	95.496,00	09-08-1
				452.560,57	01-10-1
				46.797,86	14-03-1
BrennerLEC	BrennerLEC	53.745,85	E04200.0300	106.278,18	09-08-2
		25.752,33	E02105.0680	32.010,52	09-08-1

ZIELE, PROGRAMME, VERORDNUNGEN	OBIETTIVI, PROGRAMMI, REGOLAMENTI	EINNAHMEN - ENTRATE		AUSGABEN - SPESE	
		Feststellungen Accertamenti	Kap. Cap.	Zweckbindungen Impegni	Aufg.-Progr.-Titel Miss-prog-titolo
<u>STAATS- QUOTE</u>	<u>QUOTA STATO</u>				
EFRE Technische Hilfe - Achse V 2014-2020	FESR Assistenza tecnica - ASSE V 2014-2020	126.232,08	E04200.0780	126.232,08	01-02-2
EFRE 2014-2020	FESR 2014-2020	65.839,04 962,03	E02101.1050 E04200.0750	53.669,54 962,03	01-02-1 01-02-2
ESF 2014-2020	FSE 2014-2020	87.545,76	E02101.1110	87.545,76	01-02-1
ESF Technische Hilfe - Achse V 2014-2020	FSE Assistenza tecnica - Asse V 2014-2020	100.139,85	E02101.1080	100.139,85	01-02-1
INTERREG V-A Italien - Österreich 2014-2020	INTERREG V-A - Italia - Austria 2014-2020	11.786,40 412,30	E02101.1140 E04200.0870	11.786,40 412,30	01-02-1 01-02-2
INTERREG V Europe 2014-2020	INTERREG V Europe 2014-2020	657,19	E02101.1280	657,19	14-03-1
Personal EU- Programme	Personale programmi UE	140.086,60	E02101.1310	131.828,15 8.258,45	01-10-1 14-03-1

ANLAGE 9

ALLEGATO 9

**FORDERUNGEN UND
VERBINDLICHKEITEN UND
VERMÖGENSGÜTER
GEMÄSS ESGV 2010**

**FORDERUNGEN UND
VERBINDLICHKEITEN UND
VERMÖGENSGÜTER
GEMÄSS ESGV 2010**

**FORDERUNGEN UND
VERBINDLICHKEITEN UND
VERMÖGENSGÜTER
GEMÄSS ESVG 2010**

31.12.2016-1.1.2017

**ATTIVITÀ FINANZIARIE
E NON FINANZIARIE
SECONDO
SEC 2010**

31.12.2016-1.1.2017

Gruppe Gruppo	Kl. Cl.	Klassifizierung	Classificazione
AF.		FORDERUNGEN UND VERBINDLICHKEITEN	ATTIVITA' FINANZIARIE
AF.2 <i>AF.21</i> <i>AF.22</i>		Bargeld und Einlagen <i>Sichteinlagen</i> Gesamt AF.2	Biglietti, monete e depositi <i>Biglietti e monete</i> <i>Depositi trasferibili</i> Totale AF.2
AF.5 <i>AF.51</i> AF.512 AF.519 <i>AF.52</i>		Anteilsrechte und Anteile an Investmentfonds <i>Anteilsrechte</i> a) Nichtbörsennotierte Aktien b) Sonstige Anteilsrechte <i>Anteile an Investmentfonds</i> Gesamt AF.5	Partecipazioni e quote di fondi di investimento <i>Azioni ed altre partecipazioni</i> a) Azioni non quotate arrotondamenti b) Altre partecipazioni <i>Quote e partecipazioni in fondi di investimento</i> Totale AF.5
AF.8 <i>AF.81</i>		Sonstige Forderungen / Verbindlichkeiten <i>Handelskredite und Anzahlungen</i> Gesamt AF.8	Altri conti attivi e passivi <i>Crediti commerciali e anticipazioni</i> Totale AF.8
		AF. - GESAMT	AF. - TOTALE

Bestand am Consistenza al 31/12/2016	Änderungen aus sonstigen Gründen Erhöhungen Aumenti	Variazioni per altre cause Verminderungen Diminuzioni	Bestand am Consistenza al 01/01/2017
913.070.743,19	-		913.070.743,19
-	474.392,59		474.392,59
913.070.743,19	474.392,59	-	913.545.135,78
789.390.238,56	48.137.025,06	9.005.300,03	828.521.963,59
785.055.094,40		6.005.300,03	779.049.794,37
4.335.144,16	48.137.025,06	3.000.000,00	49.472.169,22
881.288,97	-		881.288,97
790.271.527,53	48.137.025,06	9.005.300,03	829.403.252,56
3.041.304.724,81	-	4.810.189,68	3.021.371.035,27
3.041.304.724,81	15.123.499,86	4.810.189,68	3.021.371.035,27
4.744.646.995,53	33.487.917,79	13.815.489,71	4.764.319.423,61

Gruppe Gruppo	Kl. Cl.	Klassifizierung	Classificazione
AN.		VERMÖGENSGÜTER (AN1 +AN2)	ATTIVITÀ NON FINANZIARIE (AN1+AN2)
AN.111		Wohnbauten	Abitazioni
AN.1121		Nichtwohngebäude	Fabbricati non residenziali
AN.1122		Sonstige Bauten	Altre opere
AN.1131		Fahrzeuge	Mezzi di trasporto
AN.1132		Ausrüstungen der Informations- und Kommunikationstechnik	Apparecchiature ICT
AN.1139		Sonstige Ausrüstungen	Altri impianti e macchinari
AN.11731		Software	Software
AN.1174		Urheberrechte	Originali di opere artistiche, letterarie o di intrattenimento
AN.132		Antiquitäten und Kunstgegenstände	Oggetti di antiquariato e altri oggetti d'arte
AN.1		Produzierte Vermögensgüter	Attività non finanziarie prodotte
AN.2111		Bauland	Terreni sottostanti a fabbricati e ad altre opere
AN.2112		Land- und forstwirtschaftliche Nutzfläche	Terreni coltivati
AN.2119		sonstige Flächen	Altri terreni con relative acque di superficie
AN.2		Nichtproduzierte Vermögensgüter	Attività non finanziarie non prodotte
AN.		AN. -GESAMT	AN. -GESAMT-TOTALE

Bestand am Consistenza al 31/12/2016	Richtigstellungen	Rettifiche	Bestand am Consistenza al 01/01/2017
141.395,52			141.395,52
3.491.652.416,85	2.481.564,00		3.494.133.980,85
3.816.636.147,60	1.597.040.043,85		5.413.676.191,45
4.925.893,99			4.925.893,99
8.898.919,51			8.898.919,51
50.403.407,07			50.403.407,07
115.692,94			115.692,94
3.116,40			3.116,40
59.910.706,68		- 160.400,00	59.750.306,68
7.432.687.696,56	1.599.521.607,85	- 160.400,00	9.032.048.904,41
9.484.269,50			9.484.269,50
168.421.286,99			168.421.286,99
465.974.064,95		- 2.687.556,67	463.286.508,28
643.879.621,44		- 2.687.556,67	641.192.064,77
8.076.567.318,00	1.599.521.607,85	- 2.847.956,67	9.673.240.969,18

Gruppe Gruppo	Kl. Cl.	Klassifizierung	Classificazione
AN.1		Produzierte Vermögensgüter	Attività non finanziarie prodotte
AN.111		Wohnbauten	Abitazioni
	110	Verfügb. Vermögen-Wohngebäude 2%	Patrimonio disp.-abitazioni 2%
AN.111		Wohnbauten	Abitazioni
AN.1121		Nichtwohngebäude	Fabbricati non residenziali
	101	Verfügb. Vermögen-Gebäude 2%	Patrimonio disp.-edifici 2%
	104	Verfügb. Vermögen-Landwirtschaft-Gebäude 2%	Patrimonio disp.-ramo agricoltura-edifici 2%
	201	Unverfügb. Verm.-Gebäude f. instrument. Nutz. 2%	Patrimonio indisp.-edifici ad uso strumentale 2%
	202	Unverfügb. Vermögen-Schulen 2%	Patrimonio Indisp.-scuole 2%
	203	Unverfügb. Vermögen-Museen, Biblioth. Theater 2%	Patrimonio indisp.-musei, biblioteche teatri 2%
	204	Unverfügb. Verm.-Gebäude Sanitätsbetr. u. Bez. Gem 3%	Patrimonio indisp.-Azienda san., Comunità compr. 3%
	205	Unverfügb. Vermögen-Bauhöfe, Lager, Laboratorien 2%	Patrimonio indisp.-cantieri, magazz., laboratori 2%
	206	Unverfügb. Vermögen-Landwrt. Betriebe-Gebäude 2%	Patrimonio indisp.-aziende agr.-edifici 2%
	209	Unverfügb. Vermögen-Gebäude mit anderen Bestimm. 2%	Patrimonio indisp.-edifici con altre dest. 2%
	215	Unverfügb. Vermögen-Forstdomäne-Gebäude 2%	Patr. indisp.-demanio for.-edifici aziend. 2%
	218	Unverfügb. Vermögen-f. den Kultus best. Baut. 2%	Patrimonio indisp.-opere dest. culto 2%
	219	Unverfügb. Vermögen-Industriebauten 5%	Patrimonio indisp.-fabbr. industriali 5%
	222	Unverfügb. Vermögen-Krankenh. ausser Sanitätsb. 3%	Patrimonio indisp.-strutture san. escl. Az. San. 3%
	223	Unv. Verm. Forst. - Industriebauten 2%	Patr. Ind. Dem. For. - fabbr. industriali 2%
	230	Unverf. Verm. -Forst. -Geb. f. instit. Tätigkeit 2%	Patr. indisp.-dem. forest. edifici attività ist. 2%
	303	Öffentliches Gut-Straßen-Gebäude 2%	Demanio pubbl.-ramo strade-edifici 2%
	305	Öffentliches Gut-Gewässer-Gebäude 2%	Demanio pubbl.-ramo acque-edifici 2%
	307	Öffentliches Gut-Eisenbahnen-Gebäude 2%	Demanio pubbl.-ramo ferrovie-edifici 2%
	403	LAIMBURG gewerb. Geb. m. kult., gesch. u. künstl. Wer	LAIMBURG Edifici comm. val. cult., stor. ed art. 0%
	408	Öffentlic Gut Unver. Vermög - Denkmäler-Gebäude 0%	Deman. publ. Pat. indispon.-ramo artistico-edifici 0%
	930	Bauarbeiten - auf Eigentum Dritter 3%	Lavori costruzione su beni di terzi 3%
	960	IM-Liegenschaften im Eigentum Dritter 0%	MI-lavori su beni terzi 0%
	963	IM-Kulturgüter 0%	MI-beni valore culturale 0%
	967	IM-Zivilbauten 0%	MI-fabbr. civili 0%
	968	IM-Schulen 0%	MI-scuole 0%
	970	IM-Krankenhäuser 0%	MI-ospedali 0%
	972	IM-Landwirtsch. Gebäude Laimburg 0%	MI-fabbr. rurali Laimburg 0%
	975	IM-Industriebauten 0%	MI-fabbr. industriali 0%
	988	Investitionen-Gebäude Straßendienst 0%	Investimenti-edifici Servizio strade
	991	Investitionen-Zivilbauten 0%	Investimenti-fabbr. civili 0%
	992	Investitionen-Schulen 0%	Investimenti-scuole 0%
	994	Investitionen-Krankenhäuser 0%	Investimenti-ospedali 0%
	997	Investitionen-Industriebauten 0%	Investimenti-fabbr. industriali 0%
	998	Investitionen-Landwirtsch. Gebäude Laimburg 0%	Investimenti-fabbr. rurali Laimburg 0%
AN.1121		Nichtwohngebäude	Fabbricati non residenziali
AN.1122		Sonstige Bauten	Altre opere
	106	Verfügb. Vermögen-Primäre Erschließungen 5%	Patrimonio disp.-opere urb. Primaria 5%
	212	Unverfügb. Vermögen-Seilbahnen 2%	Patrimonio Indisp.-funivie 2%
	213	Unverfügb. Vermögen-Empfangs-Sendenanl. 2%	Patrimonio indisp.-stazioni ricetrasmittenti 2%
	214	Unverfügb. Vermögen-Bergbau Gebäude 2%	Patrimonio Indisp.-miniere edifici 2%
	217	Unverfügb. Vermögen-Sportanlagen 2%	Patrimonio indisp.-impianti sportivi 2%
	220	Unverfügb. Vermögen-Tel. Infrastrukturen 3%	Patrimonio indisp.-infrastrutture telematiche 3%
	226	Unverfügb. Verm.-Bauten Leichtbau. Forst. domäne 2%	Patrimonio indisp.-costruzioni legg. demanio for. 2%
	232	Demaniale Infrastrukturen 3%	Infrastrutture demaniali 5%
	309	Öffentliches Gut-Straßen-Straßennetz 3%	Demanio pubbl.-ramo strade-rette stradale 3%
	310	Öffentliches Gut- Gewässer-Wasserbauten 3%	Demanio pubbl.-ramo acque- infr. idr. 3%
	312	Öffentliches Gut-Eisenbahnen-Bahnnetz 3%	Demanio pubbl.-ramo ferr.-rete ferroviaria 3%
	317	Unverfügb. Vermögen-Bauten Leichtb. Straßen 2%	Demanio pubbl.-costruzioni legg. strade 2%
	410	Brunnen, Stat. u.a. Baut. v. künstl. geschicht. We	Fontane, statue e altre opere val. art. stor. 0%
	413	Brunnen, Statuen, usw. kultur. Wert-Domäne Laimbur	DEMANIO LAIMBURG - Fontane, statue, ecc. val. cult
	931	Staatsstraßen 3%	Strade statali 3%
	961	IM-Wasserbauten	MI-Infrastrutture idrauliche
	964	IM-Eisenbahnen 0%	MI-strade ferrate 0%
	971	IM-Sonst. Infrastrukturen 0%	MI-altre infrastrutture 0%
	973	IM-Sonstige Liegenschaften 0%	MI-altri beni immobili 0%
	974	IM-Telematische Infrastrukturen 0%	MI-infrastrutture telem. 0%
	980	Investitionen-Verkehrswege Landesstraßen 0%	Investimenti-vie di comunicazione-strade prov. 0%
	987	Investitionen-Verkehrswege Staatsstraßen 0%	Investimenti-vie di comunicazi.-strade statali 0%
	989	Investitionen-andere Investitionen 0%	Investimenti-altri investimenti n.a.c. 0%
	993	Investitionen-Sportanlagen 0%	Investimenti-impianti sportivi 0%
	995	Investitionen-Sonst. Infrastrukturen 0%	Investimenti-alte infrastrutture 0%
	996	Investitionen-Telematische Infrastrukturen 0%	Investimenti-infr. telematiche e ric. 0%
	999	Investitionen-sonstige Liegenschaften 0%	Investimenti-altri beni immobili 0%
AN.1122		Sonstige Bauten	Altre opere
AN.1131		Fahrzeuge	Mezzi di trasporto
	M51	Kraftfahrzeuge - Leichtverkehr 20%	Automezzi - mezzi trasporto leggero 20%
	M52	Kraftfahrzeuge - Schwerverkehr 10%	Automezzi - mezzi trasporto pesante 10%
	M53	Straßenverkehrsmittel 10%	Mezzi di trasporto stradali 10%
	M55	Wasserfahrzeuge 5%	Mezzi di trasporto per vie d'acqua 5%
	M57	Schienentransportmittel 10%	Mezzi di trasporto su rotaia 10%
AN.1131		Fahrzeuge	Mezzi di trasporto
AN.1132		Ausrüstungen der Informations- und Kommunikationstechnik	Apparecchiature ICT
	M15	Hardware - Server 25%	Hardware - Server 25%
	M16	Hardware - Arbeitsstationen 25%	Hardware - Postazioni di lavoro 25%
	M17	Hardware - Periphere Geräte 25%	Hardware - Periferiche 25%
	M19	Hardware nicht anderweitig zuteilbar 25%	Hardware non altrimenti classificabile 25%
	M21	Hardware f. Lehrzwecke - Arbeitsstationen 25%	Hardware didattico - postazioni di lavoro 25%
	M22	Hardware f. Lehrzwecke - Server 25%	Hardware didattico - server 25%
	M23	Hardware f. Lehrzwecke - periphere Geräte 25%	Hardware didattico - periferiche 25%
	M24	Hardware f. Lehrzwecke - nicht anderw. zuteil. 25%	Hardware didattico non altrimenti classific. 25%
	M36	Empfangs- und Sendeanlagen 5%	Impianti Ricetrasmittenti 5%

Bestand am Consistenza al 31/12/2016	Richtigstellungen	Rettifiche	Bestand am Consistenza al 01/01/2017
141.395,52			141.395,52
141.395,52			141.395,52
41.046.861,44			41.046.861,44
19.852.610,94			19.852.610,94
444.490.853,06			444.490.853,06
1.262.292.392,46			1.262.292.392,46
94.427.377,33			94.427.377,33
728.536.716,96			728.536.716,96
87.047.538,94			87.047.538,94
174.526,36			174.526,36
133.430.770,52			133.430.770,52
3.705.850,80			3.705.850,80
234.935,44			234.935,44
14.989.681,14			14.989.681,14
24.630.833,59	2.394.874,19		27.025.707,78
7.795.700,00			7.795.700,00
9.465.025,66			9.465.025,66
58.580.834,81			58.580.834,81
8.360.000,89			8.360.000,89
7.387.197,43			7.387.197,43
	86.689,81		86.689,81
63.836.372,01			63.836.372,01
6.011.284,22			6.011.284,22
-			-
1.539.071,16			1.539.071,16
21.474.941,20			21.474.941,20
78.545.039,48			78.545.039,48
9.055.580,17			9.055.580,17
13.517.382,01			13.517.382,01
121.602.026,29			121.602.026,29
4.749.719,82			4.749.719,82
487.418,22			487.418,22
57.043.585,55			57.043.585,55
161.008.853,60			161.008.853,60
4.462.349,51			4.462.349,51
1.869.085,84			1.869.085,84
3.491.652.416,85	2.481.564,00		3.494.133.980,85
65.764.914,06			65.764.914,06
1.098.963,26			1.098.963,26
1.414.412,28			1.414.412,28
	2.687.556,67		2.687.556,67
67.432.239,17			67.432.239,17
13.304.465,89			13.304.465,89
56.750,00			56.750,00
1.532.143,58			1.532.143,58
2.449.053.600,30			2.449.053.600,30
1.011.246.923,85			1.011.246.923,85
50.328,00			50.328,00
1.204.670,46			1.204.670,46
138.040,00			138.040,00
	27.324,00		27.324,00
	862.244.045,64		862.244.045,64
29.297.217,10			29.297.217,10
70.264,49			70.264,49
864.553,92			864.553,92
7.153.817,55			7.153.817,55
33.728.533,67			33.728.533,67
81.838.172,42			81.838.172,42
	284.023.337,97		284.023.337,97
-	448.057.779,57		448.057.779,57
3.098.873,20			3.098.873,20
43.012.665,63			43.012.665,63
674.023,45			674.023,45
4.600.575,32			4.600.575,32
3.816.636.147,60	1.597.040.043,85		5.413.676.191,45
1.817.736,59			1.817.736,59
639.597,10			639.597,10
2.165.680,62			2.165.680,62
193.878,50			193.878,50
109.001,18			109.001,18
4.925.893,99			4.925.893,99
406.967,03			406.967,03
128.179,21			128.179,21
112.643,84			112.643,84
361.823,48			361.823,48
832.834,88			832.834,88
408.624,13			408.624,13
329.927,19			329.927,19
351.878,96			351.878,96
5.966.040,79			5.966.040,79

Gruppe Gruppo	Kl. Cl.	Klassifizierung	Classificazione
AN.1132 AN.1139		Ausrüstungen der Informations- und Kommunikationstechnik Sonstige Ausrüstungen	Apparecchiature ICT Altri impianti e macchinari
	11	Möbel u. Einrichtungen für Büros 10%	Mobili e arredi per ufficio 10%
	M11	Möbel u. Einrichtungen für Büros 10%	Mobili e arredi per ufficio 10%
	M12	Möbel u. Einricht. f. Wohnungen u. Zugehörig. 10%	Mobili e arredi per alloggi e pertinenze 10%
	M13	Möbel u. Einrichtungen nicht anderw. zuteilbar 10%	Mobili e arredi non altr. classificabili 10%
	M14	Büromaschinen und Bürobedarf 20%	Macchine e utensili per ufficio 20%
	M25	Büromaschinen für Lehrzwecke 20%	Macchine ufficio uso didattico 20%
	M26	Lehrmittel ausgenommen Klassen 21,22,24,25 n.a.z.	Mezzi didattici - escluso classi 21,22,24,25 non a
	M27	Lehrmittel - Musikinstrumente 20%	Mezzi didattici - strumenti musicali 20%
	M31	Maschinen 10%	Macchinari 10%
	M32	Anlagen 5%	Impianti 5%
	M33	Audiovis., foto- u. filmtech. Geräte f. Lehrzw. 5%	Apparecchi audio, video, foto uso didattico 5%
	M34	Werkstattgeräte 10%	Apparecchiature per officina 10%
	M35	Ausrüstung für Werkstatt 5%	Attrezzature per officina 5%
	M37	Andere Ausrüstungen 5%	Altre attrezzature 5%
	M38	Besondere Anlagen 5%	Impianti Particolari 5%
	M41	Leichtwaffen und Zubehör 10%	Armi leggere e accessori 10%
	M61	Wissenschaftliche Ausrüstung für Labors 5%	Attrezzature scientifiche per laboratorio 5%
	M63	Lehrmittel - wissenschaft. Ausrüst. f. Labors 5%	Attrezzature didattiche scient. per laboratorio 5%
	M91	Verschiedene bewegliche Güter 20%	Altri beni materiali diversi 20%
	M92	Bibliografisches Material 20%	Materiale bibliografico 20%
AN.1139 AN.11731		Sonstige Ausrüstungen Software	Altri impianti e macchinari Software
	702	Immaterielle Güter-Ankauf Software 20%	Beni immateriali - acquisto software 20%
	703	Immaterielle Güter-Entwickl. Softw.u.Instandh. 20%	Beni immateriali - sviluppo software e manut. 20%
AN.11731 AN.1174		Software Urheberrechte	Software Originali di opere artistiche, letterarie o di intrattenimento
	707	Immaterielle Güter - geistige Werke u. Urheberrec	Beni immateriali - Opere dell'ing. e diritti d'aut
AN.1174 AN.132		Urheberrechte Antiquitäten und Kunstgegenstände	Originali di opere artistiche, letterarie o di intrattenimento Oggetti di antiquariato e altri oggetti d'arte
	M71	Museumsobjekte - Wertgegenstände 0%	Musei e collezioni - oggetti di valore 0%
	M72	Museumsobjekte - Bibliografisches Material 0%	Musei e collezioni - materiale bibliografico 0%
	M73	Museumsobjekte - Musikinstrumente 20%	Musei e collezioni - strumenti musicali 20%
	M74	Sachen v. künstl. od. geschicht. Wert -Wertgeg. 0%	Beni artistici o storici - oggetti di valore 0%
	M75	Sachen v. künstl.od.geschicht.Wert-bibliogr.Mat.0%	Beni artistici o storici - materiale bibliogr. 0%
AN.132 AN.1 Ergebnis		Antiquitäten und Kunstgegenstände Produzierte Vermögensgüter	Oggetti di antiquariato e altri oggetti d'arte Attività non finanziarie prodotte
AN.2 AN.2111		Nichtproduzierte Vermögensgüter Bauland	Attività non finanziarie non prodotte Terreni sottostanti a fabbricati e ad altre opere
	108	Verfügbares Vermögen - Bauland 0%	Patrimonio disp.-terreni edificabili 0%
	161	Bauland - Bp der Klasse 101 0%	Terreni sotto fabbr. e altre opere p.ed. cl.101 0%
	164	Bauland - Bp der Klasse 104 0%	Terreni sotto fabbr. e altre opere p.ed. cl.104 0%
	170	Bauland - Bp der Klasse 110 0%	Terreni sotto fabbr. e altre opere p.ed. cl.110 0%
	261	Bauland - Bp der Klasse 201 0%	Terreni sotto fabbr. e altre opere p.ed. cl.201 0%
	262	Bauland - Bp der Klasse 202 0%	Terreni sotto fabbr. e altre opere p.ed. cl.202 0%
	263	Bauland - Bp der Klasse 203 0%	Terreni sotto fabbr. e altre opere p.ed. cl.203 0%
	264	Bauland - Bp der Klasse 204 0%	Terreni sotto fabbr. e altre opere p.ed. cl.204 0%
	265	Bauland - Bp der Klasse 205 0%	Terreni sotto fabbr. e altre opere p.ed. cl.205 0%
	266	Bauland - Bp der Klasse 206 0%	Terreni sotto fabbr. e altre opere p.ed. cl.206 0%
	269	Bauland - Bp der Klasse 209 0%	Terreni sotto fabbr. e altre opere p.ed. cl.209 0%
	272	Bauland - Bp der Klasse 212 0%	Terreni sotto fabbr. e altre opere p.ed. cl.212 0%
	273	Bauland - Bp der Klasse 213 0%	Terreni sotto fabbr. e altre opere p.ed. cl.213 0%
	274	Bauland - Bp der Klasse 214 0%	Terreni sotto fabbr. e altre opere p.ed. cl.214 0%
	275	Bauland - Bp der Klasse 215 0%	Terreni sotto fabbr. e altre opere p.ed. cl.215 0%
	276	Patr. indis.-dem.for.terr.p.edif.in concess. 2%	Patr. indis.-dem.for.terr.p.edif.in concess. 0%
	277	Bauland - Bp der Klasse 217 0%	Terreni sotto fabbr. e altre opere p.ed. cl.217 0%
	278	Bauland - Bp der Klasse 218 0%	Terreni sotto fabbr. e altre opere p.ed. cl.218 0%
	279	Bauland - Bp der Klasse 219 0%	Terreni sotto fabbr. e altre opere p.ed. cl.219 0%
	282	Bauland - Bp der Klasse 222 0%	Terreni sotto fabbr. e altre opere p.ed. cl.222 0%
	283	Unv.Verm.Forstodom. - Bauland Bp.llen Kl.223 0%	Terreni sotto fabbr. e altre opere p.ed. cl.223 0%
	290	Bauland - Bp der Klasse 230 0%	Terreni sotto fabbr. e altre opere p.ed. cl.230 0%
	363	Bauland - Bp der Klasse 303 0%	Terreni sotto fabbr. e altre opere p.ed. cl.303 0%
	367	Bauland - Bp der Klasse 307 0%	Terreni sotto fabbr. e altre opere p.ed. cl.307 0%
AN.2111 AN.2112		Bauland Land- und forstwirtschaftliche Nutzfläche	Terreni sottostanti a fabbricati e ad altre opere Terreni coltivati
	105	Verfügb.Vermögen-Landwirtschaft-Grundstücke 0%	Patrimonio disp.-ramo agricoltura-terreni 0%
	216	Unverfügb.Vermögen-Forstdomäne-Grundstücke 0%	Patrimonio indis.-demanio forestale - terreni 0%
	955	IM-Grundst. Landwirtschaft-Laimburg 0%	MI-terreni ramo agricoltura-Laimburg 0%
AN.2112 AN.2119		Land- und forstwirtschaftliche Nutzfläche sonstige Flächen	Terreni coltivati Altri terreni con relative acque di superficie
	102	Verfügb.Vermögen-Grundstücke 0%	Patrimonio disp.-terreni 0%
	103	Verfügb.Vermögen-Gewerbegebiete 0%	Patrimonio disp.-zone produttive 0%
	214	Unverfügb.Vermögen-Bergbau Gebäude 2%	Patrimonio Indisp.-miniere edifici 2%
	207	Unverfügb.Vermögen-Landwrt.Betriebe-Grundstücke 0%	Patrimonio indis.-aziende agr.-terreni 0%
	208	Unverfügb.Vermögen-Güter u.Landschaftsschutz 0%	Patrimonio indis.-beni sotto tutela paesagg. 0%
	210	Unverfügb.Vermögen-Grundstücke mit and.Bestimm. 0%	Patrimonio indis.-terreni con altre dest. 0%
	211	Unverfügb.Vermögen-Wälder 0%	Patrimonio Indisp.-boschi 0%
	221	Unverfügb.Verm.-Grundstücke Sanitätsb./Soz.Die.0%	Patrimonio indis.-terreni Az.San./servizi soc. 0%
	227	Unverfügb.Verm.-Grundst.m.and.Bestimm.Laimburg 0%	Patrimonio indis.-terreni altre dest. Laimburg 0%
	304	Öffentliches Gut-Straßen-Grundstücke 0%	Demanio pubbl.-ramo strade-terreni 0%
	306	Öffentliches Gut-Gewässer-Grundparzellen 0%	Demanio pubbl.-ramo acque-part. fondiarie 0%
	308	Öffentliches Gut-Eisenbahnen-Grundstücke 0%	Demanio pubbl.-ramo ferrovie-terreni 0%
	409	Unverfügb.Vermög- Denkmäler - Grundstücke 0%	Patrim.indisponibile-ramo artistico-terreni 0%
	416	Archeol.Ausgrab. v. kult.,gesch. u. künstl.Wert 0%	Siti archeologici di valore cult., stor., art. 0%
	976	IM-Grundstücke 0%	MI-terreni 0%
	990	Investitionen-Grundstücke 0%	Investimenti-terreni 0%
AN.2119		sonstige Flächen	Altri terreni con relative acque di superficie
AN.2		Nichtproduzierte Vermögensgüter	Attività non finanziarie non prodotte
AN. Ergebnis			

Bestand am Consistenza al 31/12/2016	Richtigstellungen	Rettifiche	Bestand am Consistenza al 01/01/2017
8.898.919,51			8.898.919,51
4.062,29			4.062,29
5.265.516,04			5.265.516,04
206.624,69			206.624,69
9.152.004,85			9.152.004,85
231.335,16			231.335,16
13.683,75			13.683,75
13.098.136,92			13.098.136,92
6.344.028,04			6.344.028,04
3.136.317,13			3.136.317,13
778.565,63			778.565,63
672.892,85			672.892,85
1.857.177,12			1.857.177,12
143.016,67			143.016,67
2.815.160,74			2.815.160,74
71.655,33			71.655,33
34.286,29			34.286,29
3.587.804,16			3.587.804,16
307.124,18			307.124,18
1.701.267,62			1.701.267,62
982.747,61			982.747,61
50.403.407,07			50.403.407,07
115.692,94			115.692,94
115.692,94			115.692,94
3.116,40			3.116,40
3.116,40			3.116,40
52.183.794,18		- 160.400,00	52.023.394,18
55.377,07			55.377,07
79.999,85			79.999,85
7.585.171,18			7.585.171,18
6.364,40			6.364,40
59.910.706,68		- 160.400,00	59.750.306,68
7.432.687.696,56	1.599.521.607,85	160.400,00	9.032.048.904,41
61.569,50			61.569,50
3.335.050,00			3.335.050,00
2.400.875,00			2.400.875,00
1.989.075,00			1.989.075,00
1.697.700,00			1.697.700,00
9.484.269,50			9.484.269,50
102.835.993,74			102.835.993,74
60.071.043,52			60.071.043,52
5.514.249,73			5.514.249,73
168.421.286,99			168.421.286,99
44.604.812,43			44.604.812,43
207.412.724,40			207.412.724,40
2.687.556,67		- 2.687.556,67	
28.324,00			28.324,00
2.425.230,76			2.425.230,76
60.670.779,47			60.670.779,47
26.664,69			26.664,69
10.139.590,56			10.139.590,56
295.642,00			295.642,00
12.382.953,15			12.382.953,15
81.082.913,77			81.082.913,77
26.711.430,20			26.711.430,20
5.285.280,53			5.285.280,53
520.789,55			520.789,55
10.396.585,74			10.396.585,74
1.302.787,03			1.302.787,03
465.974.064,95		- 2.687.556,67	463.286.508,28
643.879.621,44		2.687.556,67	641.192.064,77
8.076.567.318,00	1.599.521.607,85	2.847.956,67	9.673.240.969,18

**FORDERUNGEN UND
VERBINDLICHKEITEN UND
VERMÖGENSGÜTER
GEMÄSS ESGV 2010**

31.12.2017

**ATTIVITÀ FINANZIARIE
E NON FINANZIARIE
SECONDO
SEC 2010**

31.12.2017

Gruppe Gruppo	Kl. Cl.	Klassifizierung	Classificazione	Bestand am Consistenza al 01/01.2017
AF.		FORDERUNGEN UND VERBINDLICHKEITEN	ATTIVITA' FINANZIARIE	
AF.2		Bargeld und Einlagen	Biglietti, monete e depositi	
<i>AF.21</i>		<i>Bargeld</i>	<i>Biglietti e monete</i>	913.070.743,19
<i>AF.22</i>		<i>Sichteinlaen</i>	<i>Depositi trasferibili</i>	474.392,59
		Gesamt AF.2	Totale AF.2	913.545.135,78
AF.5		Anteilsrechte und Anteile an Investmentfonds	Partecipazioni e quote di fondi di	
<i>AF.51</i>		<i>Anteilsrechte</i>	<i>Azioni ed altre partecipazioni</i>	828.521.963,59
<i>AF.512</i>		a) Nichtbörsennotierte Aktien	a) Azioni non quotate	779.049.794,37
<i>AF.519</i>		b) Sonstige Anteilsrechte	b) Altre partecipazioni	49.472.169,22
<i>AF.52</i>		<i>Anteile an Investmentfonds</i>	<i>Quote e partecipazioni in fondi di</i>	881.288,97
		Gesamt AF.5	Totale AF.5	829.403.252,56
AF.8		Sonstige Forderungen / Verbindlichkeiten	Altri conti attivi e passivi	
<i>AF.81</i>		<i>Handelskredite und Anzahlungen</i>	<i>Crediti commerciali e anticipazioni</i>	3.021.371.035,27
		Gesamt AF.8	Totale AF.8	3.021.371.035,27
		AF. - GESAMT	AF. - TOTALE	4.764.319.423,61

Änderungen im Zusammenh. mit der Haushaltsgebarung Erhöhungen Aumenti	Variationsi in relazione al bilancio Verminderungen Diminuzioni	Änderungen aus sonstigen Gründen Erhöhungen Aumenti	Variationsi per altre cause Verminderungen Diminuzioni	Abschreibungen Ammortamenti	Änderungen insgesamt Totale variazioni (+ -)	Bestand am Consistenza al 31/12/2017
6.196.630.614,07	5.739.549.406,43	6.302,32	301.770,46		457.081.207,64	1.370.151.950,83
6.196.630.614,07	5.739.549.406,43	6.302,32	301.770,46	-	295.468,14	178.924,45
					456.785.739,50	1.370.330.875,28
<i>81.174.572,00</i>	<i>100,00</i>	<i>59.151.158,44</i>	<i>860.456,13</i>	-	<i>139.465.174,31</i>	967.987.137,90
81.174.572,00	100,00	58.624.076,04	718.567,02		139.079.981,02	918.129.775,39
		527.082,40	141.889,11		-	49.857.362,51
			<i>684.000,00</i>		-	197.288,97
81.174.572,00	100,00	59.151.158,44	1.544.456,13		138.781.174,31	968.184.426,87
<i>946.914.306,75</i>	<i>740.647.362,47</i>	<i>94.870.336,22</i>	<i>38.488.347,60</i>		262.648.932,90	3.284.019.968,17
946.914.306,75	740.647.362,47	94.870.336,22	38.488.347,60		262.648.932,90	3.284.019.968,17
7.224.719.492,82	6.480.196.868,90	154.027.796,98	40.334.574,19		858.215.846,71	5.622.535.270,32

Gruppe Gruppo	Kl. Cl.	Klassifizierung	Classificazione	Bestand am Consistenza al 01/01/2017
AN.		VERMÖGENSGÜTER (AN1 +AN2)	ATTIVITÀ NON FINANZIARIE (AN1+AN2)	
AN.111		Wohnbauten	Abitazioni	141.395,52
AN.1121		Nichtwohngebäude	Fabbricati non residenziali	3.494.133.980,85
AN.1122		Sonstige Bauten	Altre opere	5.413.676.191,45
AN.1131		Fahrzeuge	Mezzi di trasporto	4.925.893,99
AN.1132		Ausrüstungen der Informations- und Kommunik	Apparecchiature ICT	8.898.919,51
AN.1139		Sonstige Ausrüstungen	Altri impianti e macchinari	50.403.407,07
AN.11731		Software	Software	115.692,94
AN.1174		Urheberrechte	Originali di opere artistiche, letterarie o di intrat	3.116,40
AN.132		Antiquitäten und Kunstgegenstände	Oggetti di antiquariato e altri oggetti d'arte	59.750.306,68
AN.1		Produzierte Vermögensgüter	Attività non finanziarie prodotte	9.032.048.904,41
AN.2111		Bauland	Terreni sottostanti a fabbricati e ad altre opere	9.484.269,50
AN.2112		Land- und forstwirtschaftliche Nutzfläche	Terreni coltivati	168.421.286,99
AN.2119		sonstige Flächen	Altri terreni con relative acque di superficie	463.286.508,28
AN.2		Nichtproduzierte Vermögensgüter	Attività non finanziarie non prodotte	641.192.064,77
AN.		AN. GESAMT	AN. TOTALE	9.673.240.969,18

Änderungen im Zusammenh. mit der Haushaltsgebarung Erhöhungen Aumenti	Variazioni in relazione al bilancio Verminderungen Diminuzioni	Änderungen aus sonstigen Gründen Erhöhungen Aumenti	Variazioni per altre cause Verminderungen Diminuzioni	Abschreibungen Ammortamenti	Änderungen insgesamt Totale variazioni (+ -)	Bestand am Consistenza al 31/12/2017
-	-	10.709,01	- 3.119,05	- 38.988,11	- 31.398,15	109.997,37
68.472.402,49	- 3.432.800,00	222.506.925,51	- 75.756.897,04	- 750.967.542,84	- 539.177.911,88	2.954.956.068,97
111.542.866,26	- 14.900.000,00	151.454.080,12	- 142.475.871,28	- 476.969.475,67	- 336.002.358,07	5.042.327.790,88
2.806.009,82	- 62.022,94	1.200.099,73	- 1.604.426,27	- 1.244.629,05	1.095.031,29	6.020.925,28
525.098,16	-	61.476,76	- 1.193.216,79	- 1.314.508,58	- 1.921.150,45	6.977.769,06
4.426.401,58	-	1.265.473,61	- 6.469.773,41	- 24.366.904,41	- 25.144.802,63	25.258.604,44
8.148.575,52	-	408.015,42	- 1.622.778,54	- 292.908,42	6.640.903,98	6.756.596,92
267.594,93	-	-	- 54.298,08	-	213.296,85	216.413,25
770.735,76	-	10.353.059,98	- 20.000,10	- 4.225.362,28	6.878.433,36	66.628.740,04
196.959.684,52	- 18.394.822,94	387.259.840,14	- 229.200.380,56	- 1.259.420.319,36	- 887.449.955,70	8.109.252.906,21
761.925,34	- 19.200,00	743.180.675,37	-	- 186.748.816,70	557.174.584,01	566.658.853,51
769.978,10	- 16.966,00	142.037,75	-	- 353.704,74	541.345,11	168.962.632,10
2.941.468,94	- 1.429.537,72	16.424.218,28	-	- 17.194.014,39	742.135,11	464.028.643,39
4.473.372,38	- 1.465.703,72	759.746.931,40	-	- 204.296.535,83	558.458.064,23	1.199.650.129,00
201.433.056,90	- 19.860.526,66	1.147.006.771,54	- 229.200.380,56	- 1.463.716.855,19	- 328.991.891,47	9.308.903.035,21

Gruppe Gruppo	Kl. Cl.	Klassifizierung	Classificazione	Bestand am Consistenza al 01/01/2017	Änderungen im Zusammenh. mit der Haushaltsgebarung Erhöhungen Aumenti
AN.					
AN.1		Produzierte Vermögensgüter	Attività non finanziarie prodotte		
AN.111		Wohnbauten	Abitazioni		
	110	Verfügb.Vermögen-Wohngebäude 2%	Patrimonio disp.-abitazioni 2%	141.395,52	-
AN.111		Wohnbauten	Abitazioni	141.395,52	-
AN.1121		Nichtwohngebäude	Fabbricati non residenziali		
	101	Verfügb.Vermögen-Gebäude 2%	Patrimonio disp.-edifici 2%	41.046.861,44	20.647,88
	104	Verfügb.Vermögen-Landwirtschaft-Gebäude 2%	Patrimonio disp.-ramo agricoltura-edifici 2%	19.852.610,94	647.329,65
	201	Unverfügb. Verm.-Gebäude f. instrument. Nutz. 2%	Patrimonio indisip.-edifici ad uso strumentale 2%	444.490.853,06	4.570.813,37
	202	Unverfügb.Vermögen-Schulen 2%	Patrimonio Indisp.-scuole 2%	1.262.292.392,46	13.573.509,57
	203	Unverfügb. Vermögen-Museen, Biblioth.Theater 2%	Patrimonio indisip.-musei, biblioteche teatri 2%	94.427.377,33	3.203.578,56
	204	Unverfügb. Verm.-Gebäude Sanitätsbetr.u.Bez.Gem 3%	Patrimonio indisip.-Azienda san., Comunità compr. 3%	728.536.716,96	26.959.204,01
	205	Unverfügb. Vermögen-Bauhöfe,Lager,Laboratorien 2%	Patrimonio indisip.-cantieri,magazz.,laboratori 2%	87.047.538,94	204.148,17
	206	Unverfügb.Vermögen-Landwrt.Betriebe-Gebäude 2%	Patrimonio indisip.-aziende agr.-edifici 2%	174.526,36	40.609,75
	209	Unverfügb.Vermögen-Gebäude mit anderen Bestimm. 2%	Patrimonio indisip.-edifici con altre dest. 2%	133.430.770,52	1.792.557,61
	215	Unverfügb.Vermögen-Forstdomäne-Gebäude 2%	Patr. indisip.-demanio for.-edifici aziend. 2%	3.705.850,80	-
	218	Unverfügb.Vermögen-f.den Kultus best.Baut.2%	Patrimonio indisip.-opere dest.culto 2%	234.935,44	-
	219	Unverfügb.Vermögen-Industriebauten 5%	Patrimonio indisip.-fabbr. industriali 5%	14.989.681,14	-
	222	Unverfügb.Vermögen-Krankenh.ausser Sanitätsb. 3%	Patrimonio indisip.-strutture san.escl.Az.San. 3%	27.025.707,78	24.153,56
	223	Unv.Verm.Forstdom.- Industriebauten 2%	Patr. Ind. Dem.For.- fabbr. industriali 2%	7.795.700,00	-
	230	Unverf.Verm.-Forstdomäne-Geb.f.instit.Tätigkeit 2%	Patr. indisip.-dem.forest.edifici attività ist. 2%	9.465.025,66	-
	303	Öffentliches Gut-Straßen-Gebäude 2%	Demanio pubbl.-ramo strade-edifici 2%	58.580.834,81	96.190,18
	305	Öffentliches Gut-Gewässer-Gebäude 2%	Demanio pubbl.-ramo acque-edifici 2%	8.360.000,89	-
	307	Öffentliches Gut-Eisenbahnen-Gebäude 2%	Demanio pubbl.-ramo ferrovie-edifici 2%	7.387.197,43	39.000,00
	403	LAIMBURG gewerbl.Geb. m. kult.,gesch. u künstl.Wer	LAIMBURG Edifici comm. val.cult., stor. ed art. 0%	86.689,81	-
	408	Öffentlic Gut Unver.Vermög - Denkmäler-Gebäude 0%	Deman.pubbl.Pat.indisipon-ramo artistico-edifici 0%	63.836.372,01	86.112,99
	930	Bauarbeiten - auf Eigentum Dritter 3	Lavori costruzione su beni di terzi 3%	6.011.284,22	46.166,58
	960	IM-Liegenschaften im Eigentum Dritter 0%	MI-lavori su beni terzi 0%	-	37.820,02
	963	IM-Kulturgüter 0%	MI-beni valore culturale 0%	1.539.071,16	324.037,42
	967	IM-Zivilbauten 0%	MI-fabbr. civili 0%	21.474.941,20	8.986.454,67
	968	IM-Schulen 0%	MI-scuole 0%	78.545.039,48	4.546.744,58
	970	IM-Krankenhäuser 0%	MI-ospedali 0%	9.055.580,17	370.343,15
	972	IM-Landwirtsch.Gebäude Laimburg 0%	MI-fabbr. rurali Laimburg 0%	13.517.382,01	2.799.722,06
	975	IM-Industriebauten 0%	MI-fabbr. industriali 0%	121.602.026,29	70.088,62
	988	Investitionen-Gebäude Straßendienst 0%	Investimenti-edifici Servizio strade	4.749.719,82	33.170,09
	991	Investitionen-Zivilbauten 0%	Investimenti-fabbr. civili 0%	487.418,22	-
	992	Investitionen-Schulen 0%	Investimenti-scuole 0%	57.043.585,55	-
	994	Investitionen-Krankenhäuser 0%	Investimenti-ospedali 0%	161.008.853,60	-
	997	Investitionen-Industriebauten 0%	Investimenti-fabbr. industriali 0%	4.462.349,51	-
	998	Investitionen-Landwirtsch.Gebäude Laimburg 0%	Investimenti-fabbr. rurali Laimburg 0%	1.869.085,84	-
AN.1121		Nichtwohngebäude	Fabbricati non residenziali	3.494.133.980,85	68.472.402,49
AN.1122		Sonstige Bauten	Altre opere		
	106	Verfügb.Vermögen-Primäre Erschließungen 5%	Patrimonio disp.-opere urb. Primaria 5%	65.764.914,06	-
	212	Unverfügb.Vermögen-Seilbahnen 2%	Patrimonio Indisp.-funivie 2%	1.098.963,26	-
	213	Unverfügb.Vermögen-Empfangs-Sendenanl. 2%	Patrimonio indisip.-stazioni ricetrasmittenti 2%	1.414.412,28	-
	214	Unverfügb.Vermögen-Bergbau Gebäude 2%	Patrimonio Indisp.-miniere edifici 2%	2.687.556,67	70.505,95
	217	Unverfügb.Vermögen-Sportanlagen 2%	Patrimonio indisip.-impianti sportivi 2%	67.432.239,17	208.008,43
	220	Unverfügb.Vermögen-Tel.Infrastrukturen 3%	Patrimonio indisip.-infrastrutture telematiche 3%	13.304.465,89	-
	226	Unverfügb.Verm.-Bauten Leichtbauw.Forstdomäne 2%	Patrimonio indisip.-costruzioni legg.demanio for.2%	56.750,00	-
	232	Demaniale Infrastrukturen 3%	Infrastrutture demaniali 3%	1.532.143,58	794.328,53
	309	Öffentliches Gut-Straßen-Straßennetz 3%	Demanio pubbl.-ramo strade-rete stradale 3%	2.449.053.600,30	3.562,79
	310	Öffentliches Gut- Gewässer-Wasserbauten 3%	Demanio pubbl.-ramo acque- infr.idr.3%	1.011.246.923,85	-
	312	Öffentliches Gut-Eisenbahnen-Bahnnetz 3%	Demanio pubbl.-ramo ferr.-rete ferroviaria 3%	50.328,00	-
	317	Unverfügb.Vermögen-Bauten Leichtb.Straßen 2%	Demanio pubbl.-costruzioni legg.strade 2%	1.204.670,46	-
	410	Brunnen, Stat. u.a. Baut. v. künstl. geschicht. We	Fontane, statue e altre opere val.art.stor. 0%	138.040,00	-
	413	Brunnen, Statuen, usw. kultur. Wert-Domäne Laimbur	DEMANIO LAIMBURG - Fontane, statue, ecc. val. cult	27.324,00	-
	931	Staatsstraßen 3%	Strade statali 3%	862.244.045,64	-
	961	IM-Wasserbauten	MI-Infrastrutture idrauliche	29.297.217,10	10.869.496,78
	964	IM-Eisenbahnen 0%	MI-strade ferrate 0%	70.264,49	-
	971	IM-Sonst.Infrastrukturen 0%	MI-altre infrastrutture 0%	864.553,92	724.421,39
	973	IM-Sonstige Liegenschaften 0%	MI-altri beni immobili 0%	7.153.817,55	682.496,67
	974	IM-Telematische Infrastrukturen 0%	MI-infrastrutture telem. 0%	33.728.533,67	7.391.104,72
	980	Investitionen-Verkehrswege Landesstraßen 0%	Investimenti-vie di comunicazione-strade prov.0%	81.838.172,42	26.032.264,14
	987	Investitionen-Verkehrswege Staatsstraßen 0%	Investimenti-vie di comunicazi.-strade statali 0%	284.023.337,97	50.632.949,05
	993	Investitionen-Sportanlagen 0%	Investimenti-impianti sportivi 0%	3.098.873,20	7.178,48
	995	Investitionen-Sonst.Infrastrukturen 0%	Investimenti-altre infrastrutture 0%	43.012.665,63	9.106,76
	996	Investitionen-Telematische Infrastrukturen 0%	Investimenti-infr.telmatiche e ric. 0%	674.023,45	-
	998	Investitionen-Landwirtsch.Gebäude Laimburg 0%	Investimenti-fabbr. rurali Laimburg 0%	448.057.779,57	-
	999	Investitionen-sonstige Liegenschaften 0%	Investimenti-altri beni immobili 0%	4.600.575,32	14.117.442,57
AN.1122		Sonstige Bauten	Altre opere	5.413.676.191,45	111.542.866,26
AN.1131		Fahrzeuge	Mezzi di trasporto		
	M51	Kraftfahrzeuge - Leichtverkehr 20%	Automezzi - mezzi trasporto leggero 20%	1.817.736,59	867.206,19
	M52	Kraftfahrzeuge - Schwerverkehr 10%	Automezzi - mezzi trasporto pesante 10%	639.597,10	1.753.373,65
	M53	Straßenverkehrsmittel 10%	Mezzi di trasporto stradali 10%	2.165.680,62	29.025,98
	M55	Wasserfahrzeuge 5%	Mezzi di trasporto per vie d'acqua 5%	193.878,50	156.404,00
	M57	Schienentransportmittel 10%	Mezzi di trasporto su rotaia 10%	109.001,18	-
AN.1131		Fahrzeuge	Mezzi di trasporto	4.925.893,99	2.806.009,82
AN.1132		Ausrüstungen der Informations- und Kommunikationstechnik	Apparecchiature ICT		
	M15	Hardware - Server 25%	Hardware - Server 25%	406.967,03	14.077,00
	M16	Hardware - Arbeitsstationen 25%	Hardware - Postazioni di lavoro 25%	128.179,21	94.657,53
	M17	Hardware - Periphere Geräte 25%	Hardware - Periferiche 25%	112.643,84	30.719,77
	M19	Hardware nicht anderweitig zuteilbar 25%	Hardware non altrimenti classificabile 25%	361.823,48	63.114,70
	M21	Hardware f. Lehrzwecke - Arbeitsstationen 25%	Hardware didattico - postazioni di lavoro 25%	832.834,88	15.477,70
	M22	Hardware f. Lehrzwecke - Server 25%	Hardware didattico - server 25%	408.624,13	113.118,40
	M23	Hardware f. Lehrzwecke - periphere Geräte 25%	Hardware didattico - periferiche 25%	329.927,19	4.294,40
	M24	Hardware f. Lehrzwecke - nicht anderw. zuteil. 25%	Hardware didattico non altrimenti classific. 25%	351.878,96	136.013,41
	M28	#NV	#NV	-	11.952,87
	M36	Empfangs- und Sendeanlagen 5%	Impianti Ricetrasmittenti 5%	5.966.040,79	41.672,38
AN.1132		Ausrüstungen der Informations- und Kommunikationstechnik	Apparecchiature ICT	8.898.919,51	525.098,16

Variazioni in relazione al bilancio Verminderungen Diminuzioni	Änderungen aus sonstigen Gründen Erhöhungen Aumenti	Variationen per altre cause Verminderungen Diminuzioni	Abschreibungen Ammortamenti	Änderungen insgesamt Totale variazioni (+ -)	Bestand am Consistenza al 31/12/2017			
-	10.709,01	-	3.119,05	-	31.398,15	109.997,37		
-	10.709,01	-	3.119,05	-	31.398,15	109.997,37		
-	198.940,00	-	1.923.968,33	-	702.845,82	14.246.090,35	13.203.259,96	27.843.601,48
-	-	-	214.690,93	-	421.890,50	4.191.655,78	3.751.525,70	16.101.085,24
-	2.428.260,00	-	28.285.201,04	-	9.266.811,67	114.322.149,51	93.161.206,77	351.329.646,29
-	-	-	89.538.213,78	-	26.949.499,48	322.504.806,51	246.342.582,64	1.015.949.809,82
-	-	-	5.621.211,31	-	2.029.272,02	24.126.552,65	17.331.034,80	77.096.342,53
-	805.600,00	-	61.395.964,25	-	27.615.007,08	183.222.739,74	123.288.178,56	605.248.538,40
-	-	-	12.554.534,57	-	1.850.656,25	23.878.423,49	12.970.397,00	74.077.141,94
-	-	-	6.415,36	-	5.111,74	23.294,26	18.619,11	193.145,47
-	-	-	10.998.272,07	-	2.865.494,05	32.815.179,94	22.889.844,31	110.540.926,21
-	-	-	-	-	94.385,40	-	94.385,40	3.611.465,40
-	-	-	2.024,90	-	3.920,98	49.011,00	50.907,08	184.028,36
-	-	-	4.563.466,04	-	841.657,54	2.693.157,16	1.028.651,34	16.018.332,48
-	-	-	2.671.487,76	-	989.965,62	7.569.965,96	5.864.290,26	21.161.417,52
-	-	-	-	-	192.100,00	-	192.100,00	7.603.600,00
-	-	-	42.355,00	-	223.460,00	42.355,00	223.460,00	9.241.565,66
-	-	-	3.076.765,79	-	1.180.572,04	14.713.160,19	12.720.776,26	45.860.058,55
-	-	-	1.183.557,05	-	168.330,03	2.696.318,94	1.681.091,92	6.678.908,97
-	-	-	387.441,30	-	146.705,02	2.002.520,65	1.722.784,37	5.664.413,06
-	-	-	-	-	-	-	-	86.689,81
-	-	-	5,16	-	-	105.446,00	19.327,85	63.817.044,16
-	-	-	37.820,02	-	209.211,80	-	125.225,20	5.886.059,02
-	-	-	-	-	-	37.820,02	-	-
-	-	-	-	-	-	-	324.037,42	1.863.108,58
-	-	-	-	-	-	197.880,56	8.788.574,11	30.263.515,31
-	-	-	-	-	-	273.688,21	4.273.056,37	82.818.095,85
-	-	-	-	-	-	198.585,28	171.757,87	9.227.338,04
-	-	-	-	-	-	5.108,19	2.794.613,87	16.311.995,88
-	-	-	-	-	-	-	70.088,62	121.672.114,91
-	-	-	-	-	-	1.051.633,45	1.018.463,36	3.731.256,46
-	-	-	-	-	-	-	-	487.418,22
-	-	-	3.530,85	-	-	-	3.530,85	57.047.116,40
-	-	-	-	-	-	-	-	161.008.853,60
-	-	-	-	-	-	-	-	4.462.349,51
-	-	-	-	-	-	-	-	1.869.085,84
-	3.432.800,00	-	222.506.925,51	-	75.756.897,04	750.967.542,84	539.177.911,88	2.954.956.068,97
-	-	-	-	-	5.707.909,18	-	5.707.909,18	60.057.004,88
-	-	-	249.200,04	-	64.138,57	378.157,22	193.095,75	905.867,51
-	-	-	197.686,75	-	98.606,44	458.902,85	359.822,54	1.054.589,74
-	-	-	139.054,58	-	58.372,36	618.124,55	466.936,38	2.220.620,29
-	-	-	3.582.580,41	-	1.395.989,40	16.496.682,35	14.102.082,91	53.330.156,26
-	14.900.000,00	-	54.038.065,95	-	100.909,58	49.475.141,57	10.437.985,20	2.866.480,69
-	-	-	-	-	2.200,00	-	2.200,00	54.550,00
-	-	-	-	-	107.626,44	-	686.702,09	2.218.845,67
-	-	-	21.133.565,27	-	61.705.070,32	-	40.567.942,26	2.408.485.658,04
-	-	-	-	-	35.346.042,50	-	-	975.900.881,35
-	-	-	-	-	1.048,50	-	1.048,50	49.279,50
-	-	-	1.051.633,45	-	115.924,71	-	935.708,74	2.140.379,20
-	-	-	-	-	-	-	-	138.040,00
-	-	-	-	-	-	-	-	27.324,00
-	-	-	51.746.765,61	-	37.772.033,28	-	13.974.732,33	876.218.777,97
-	-	-	19.291.926,34	-	-	-	30.161.423,12	59.458.640,22
-	-	-	-	-	-	-	-	70.264,49
-	-	-	-	-	-	193.008,02	531.413,37	1.395.967,29
-	-	-	-	-	-	-	682.496,67	7.836.314,22
-	-	-	-	-	-	37.766.209,79	30.375.105,07	3.353.428,60
-	-	-	-	-	-	22.878.379,13	3.153.885,01	84.992.057,43
-	-	-	-	-	-	50.081.724,34	551.224,71	284.574.562,68
-	-	-	-	-	-	-	7.178,48	3.106.051,68
-	-	-	23.601,72	-	-	-	32.708,48	43.045.374,11
-	-	-	-	-	-	-	-	674.023,45
-	-	-	-	-	-	298.623.145,85	298.623.145,85	149.434.633,72
-	-	-	-	-	-	-	14.117.442,57	18.718.017,89
-	14.900.000,00	-	151.454.080,12	-	142.475.871,28	476.969.475,67	336.002.358,07	5.042.327.790,88
-	43.422,94	-	794.473,68	-	736.427,61	789.105,92	92.723,40	1.910.459,99
-	18.600,00	-	100.458,24	-	326.893,73	81.858,24	1.426.479,92	2.066.077,02
-	-	-	187.085,97	-	498.122,20	289.743,05	571.753,30	1.593.927,32
-	-	-	118.081,84	-	29.008,30	83.921,84	161.555,70	355.434,20
-	-	-	-	-	13.974,43	-	13.974,43	95.026,75
-	62.022,94	-	1.200.099,73	-	1.604.426,27	1.244.629,05	1.095.031,29	6.020.925,28
-	-	-	-	-	217.714,28	-	203.637,28	203.329,75
-	-	-	43.024,67	-	65.732,91	79.403,27	7.453,98	120.725,23
-	-	-	8.503,95	-	38.306,24	21.630,39	20.712,91	91.930,93
-	-	-	793,00	-	137.475,02	65.614,35	139.181,67	222.641,81
-	-	-	4.017,50	-	61.794,11	670.632,61	712.931,52	119.903,36
-	-	-	592,92	-	134.144,39	145.042,16	165.475,23	243.148,90
-	-	-	-	-	5.464,06	321.857,52	323.027,18	6.900,01
-	-	-	3.749,30	-	147.434,46	10.328,28	18.000,03	333.878,93
-	-	-	795,42	-	1.593,55	-	11.154,74	11.154,74
-	-	-	-	-	383.557,77	-	341.885,39	5.624.155,40
-	-	-	61.476,76	-	1.193.216,79	1.314.508,58	1.921.150,45	6.977.769,06

AN.1139	Sonstige Ausrüstungen	Altri impianti e macchinari		
	11 Möbel u. Einrichtungen für Büros 10%	Mobili e arredi per ufficio 10%	4.062,29	717,36
M11	Möbel u. Einrichtungen für Büros 10%	Mobili e arredi per ufficio 10%	5.265.516,04	293.604,43
M12	Möbel u. Einricht. f. Wohnungen u. Zugehörig. 10%	Mobili e arredi per alloggi e pertinenze 10%	206.624,69	106.201,00
M13	Möbel u. Einrichtungen nicht anderw. zuteilbar 10%	Mobili e arredi non altr. classificabili 10%	9.152.004,85	450.239,72
M14	Büromaschinen und Bürobedarf 20%	Macchine e utensili per ufficio 20%	231.335,16	65.849,92
M25	Büromaschinen für Lehrzwecke 20%	Macchine ufficio uso didattico 20%	13.683,75	-
M26	Lehrmittel ausgenommen Klassen 21,22,24,25 n.a.z.	Mezzi didattici - escluso classi 21,22,24,25 non a	13.098.136,92	93.013,00
M27	Lehrmittel - Musikinstrumente 20%	Mezzi didattici - strumenti musicali 20%	6.344.028,04	787.119,93
M31	Maschinen 10%	Macchinari 10%	3.136.317,13	543.998,31
M32	Anlagen 5%	Impianti 5%	778.565,63	196.695,39
M33	Audiovis., foto- u. filmtech. Geräte f. Lehrzw. 5%	Apparecchi audio, video, foto uso didattico 5%	672.892,85	85.012,33
M34	Werkstattgeräte 10%	Apparecchiature per officina 10%	1.857.177,12	181.210,13
M35	Ausrüstung für Werkstatt 5%	Attrezzature per officina 5%	143.016,67	41.353,89
M37	Andere Ausrüstungen 5%	Altre attrezzature 5%	2.815.160,74	203.269,65
M38	Besondere Anlagen 5%	Impianti Particolari 5%	71.655,33	-
M41	Leichtwaffen und Zubehör 10%	Armi leggere e accessori 10%	34.286,29	-
M61	Wissenschaftliche Ausrüstung für Labors 5%	Attrezzature scientifiche per laboratorio 5%	3.587.804,16	795.378,66
M63	Lehrmittel - wissenschaft. Ausrüst. f. Labors 5%	Attrezzature didattiche scient. per laboratorio 5%	307.124,18	-
M91	Verschiedene bewegliche Güter 20%	Altri beni materiali diversi 20%	1.701.267,62	183.559,12
M92	Bibliografisches Material 20%	Materiale bibliografico 20%	982.747,61	399.178,74
AN.1139	Sonstige Ausrüstungen	Altri impianti e macchinari	50.403.407,07	4.426.401,58
AN.11731	Software	Software		
	702 Immaterielle Güter-Ankauf Software 20%	Beni immateriali - acquisto software 20%	-	669,78
	703 Immaterielle Güter-Entwickl. Softw.u.Instandh. 20%	Beni immateriali - sviluppo software e manut. 20%	115.692,94	8.147.905,74
AN.11731	Software	Software	115.692,94	8.148.575,52
AN.1174	Urheberrechte	Originali di opere artistiche, letterarie o di intrattenimento		
	707 Immaterielle Güter - geistige Werke u. Urheberrec	Beni immateriali - Opere dell'ing. e diritti d'aut	3.116,40	267.594,93
AN.1174	Urheberrechte	Originali di opere artistiche, letterarie o di intrattenimento	3.116,40	267.594,93
AN.132	Antiquitäten und Kunstgegenstände	Oggetti di antiquariato e altri oggetti d'arte		
M71	Museumsobjekte - Wertgegenstände 0%	Musei e collezioni - oggetti di valore 0%	52.023.394,18	602.000,00
M72	Museumsobjekte - Bibliografisches Material 0%	Musei e collezioni - materiale bibliografico 0%	55.377,07	-
M73	Museumsobjekte - Musikinstrumente 20%	Musei e collezioni - strumenti musicali 20%	79.999,85	-
M74	Sachen v. künstl. od. geschicht.Wert -Wertgeg. 0%	Beni artistici o storici - oggetti di valore 0%	7.585.171,18	168.735,76
M75	Sachen v. künstl.od.geschicht.Wert-bibliogr.Mat.0%	Beni artistici o storici - materiale bibliogr. 0%	6.364,40	-
AN.132	Antiquitäten und Kunstgegenstände	Oggetti di antiquariato e altri oggetti d'arte	59.750.306,68	770.735,76
AN.1	Produzierte Vermögensgüter	Attività non finanziarie prodotte	9.032.048.904,41	196.959.684,52
AN.2	Nichtproduzierte Vermögensgüter	Attività non finanziarie non prodotte		
AN.2111	Bauland	Terreni sottostanti a fabbricati e ad altre opere		
	108 Verfügbares Vermögen - Bauland 0%	Patrimonio disp.-terreni edificabili 0%	61.569,50	2.400,00
	161 Bauland - Bp der Klasse 101 0%	Terreni sotto fabbr. e altre opere p.ed. cl.101 0%	-	-
	164 Bauland - Bp der Klasse 104 0%	Terreni sotto fabbr. e altre opere p.ed. cl.104 0%	-	-
	170 Bauland - Bp der Klasse 110 0%	Terreni sotto fabbr. e altre opere p.ed. cl.110 0%	-	-
	261 Bauland - Bp der Klasse 201 0%	Terreni sotto fabbr. e altre opere p.ed. cl.201 0%	-	-
	262 Bauland - Bp der Klasse 202 0%	Terreni sotto fabbr. e altre opere p.ed. cl.202 0%	-	-
	263 Bauland - Bp der Klasse 203 0%	Terreni sotto fabbr. e altre opere p.ed. cl.203 0%	-	759.525,34
	264 Bauland - Bp der Klasse 204 0%	Terreni sotto fabbr. e altre opere p.ed. cl.204 0%	-	-
	265 Bauland - Bp der Klasse 205 0%	Terreni sotto fabbr. e altre opere p.ed. cl.205 0%	-	-
	266 Bauland - Bp der Klasse 206 0%	Terreni sotto fabbr. e altre opere p.ed. cl.206 0%	-	-
	269 Bauland - Bp der Klasse 209 0%	Terreni sotto fabbr. e altre opere p.ed. cl.209 0%	-	-
	272 Bauland - Bp der Klasse 212 0%	Terreni sotto fabbr. e altre opere p.ed. cl.212 0%	-	-
	273 Bauland - Bp der Klasse 213 0%	Terreni sotto fabbr. e altre opere p.ed. cl.213 0%	-	-
	274 Bauland - Bp der Klasse 214 0%	Terreni sotto fabbr. e altre opere p.ed. cl.214 0%	-	-
	275 Bauland - Bp der Klasse 215 0%	Terreni sotto fabbr. e altre opere p.ed. cl.215 0%	3.335.050,00	-
	276 Patr. indisp.-dem.for.terr.p.edif.in concess. 2%	Patr. indisp.-dem.for.terr.p.edif.in concess. 0%	2.400.875,00	-
	277 Bauland - Bp der Klasse 217 0%	Terreni sotto fabbr. e altre opere p.ed. cl.217 0%	-	-
	278 Bauland - Bp der Klasse 218 0%	Terreni sotto fabbr. e altre opere p.ed. cl.218 0%	-	-
	279 Bauland - Bp der Klasse 219 0%	Terreni sotto fabbr. e altre opere p.ed. cl.219 0%	-	-
	282 Bauland - Bp der Klasse 222 0%	Terreni sotto fabbr. e altre opere p.ed. cl.222 0%	-	-
	283 Unv.Verm.Forstodom. - Bauland Bp.Ilen Kl.223 0%	Terreni sotto fabbr. e altre opere p.ed. cl.223 0%	1.989.075,00	-
	290 Bauland - Bp der Klasse 230 0%	Terreni sotto fabbr. e altre opere p.ed. cl.230 0%	1.697.700,00	-
	363 Bauland - Bp der Klasse 303 0%	Terreni sotto fabbr. e altre opere p.ed. cl.303 0%	-	-
	367 Bauland - Bp der Klasse 307 0%	Terreni sotto fabbr. e altre opere p.ed. cl.307 0%	-	-
AN.2111	Bauland	Terreni sottostanti a fabbricati e ad altre opere	9.484.269,50	761.925,34
AN.2112	Land- und forstwirtschaftliche Nutzfläche	Terreni coltivati		
	105 Verfügb.Vermögen-Landwirtschaft-Grundstücke 0%	Patrimonio disp.-ramo agricoltura-terreni 0%	102.835.993,74	719.953,07
	216 Unverfügb.Vermögen-Forstdomäne-Grundstücke 0%	Patrimonio indisp.-demanio forestale - terreni 0%	60.071.043,52	-
	955 IM-Grundst. Landwirtschaft-Laimburg 0%	MI-terreni ramo agricoltura-Laimburg 0%	5.514.249,73	50.025,03
AN.2112	Land- und forstwirtschaftliche Nutzfläche	Terreni coltivati	168.421.286,99	769.978,10
AN.2119	sonstige Flächen	Altri terreni con relative acque di superficie		
	102 Verfügb.Vermögen-Grundstücke 0%	Patrimonio disp.-terreni 0%	44.604.812,43	38.000,00
	103 Verfügb.Vermögen-Gewerbegebiete 0%	Patrimonio disp.-zone produttive 0%	207.412.724,40	-
	207 Unverfügb.Vermögen-Landwrt.Betriebe-Grundstücke 0%	Patrimonio indisp.-aziende agr.-terreni 0%	28.324,00	-
	208 Unverfügb.Vermögen-Güter u.Landschaftsschutz 0%	Patrimonio indisp.-beni sotto tutela paesagg. 0%	2.425.230,76	-
	210 Unverfügb.Vermögen-Grundstücke mit and.Bestimm. 0%	Patrimonio indisp.-terreni con altre dest. 0%	60.670.779,47	98.373,24
	211 Unverfügb.Vermögen-Wälder 0%	Patrimonio Indisp.-boschi 0%	26.664,69	-
	221 Unverfügb.Verm.-Grundstücke Sanitätsb./Soz.Die.0%	Patrimonio indisp.-terreni Az.San./servizi soc. 0%	10.139.590,56	-
	227 Unverfügb.Verm.-Grundst.m.and.Bestimm.Laimburg 0%	Patrimonio indisp.-terreni altre dest. Laimburg 0%	295.642,00	-
	304 Öffentliches Gut-Straßen-Grundstücke 0%	Demanio pubbl.-ramo strade-terreni 0%	12.382.953,15	9.704,28
	306 Öffentliches Gut-Gewässer-Grundparzellen 0%	Demanio pubbl.-ramo acque-part. fondiarie 0%	81.082.913,77	152.941,17
	308 Öffentliches Gut-Eisenbahnen-Grundstücke 0%	Demanio pubbl.-ramo ferrovie-terreni 0%	26.711.430,20	-
	329 #NV	#NV	-	-
	409 Unverfügb.Vermög.-Denkmäler - Grundstücke 0%	Patrim.indisponibile-ramo artistico-terreni 0%	5.285.280,53	23.293,16
	416 Archeol.Ausgrab. v. kult.gesch. u. künstl.Wert 0%	Siti archeologici di valore cult., stor., art. 0%	520.789,55	-
	976 IM-Grundstücke 0%	MI-terreni 0%	10.396.585,74	2.619.157,09
	990 Investitionen-Grundstücke 0%	Investimenti-terreni 0%	1.302.787,03	-
AN.2119	sonstige Flächen	Altri terreni con relative acque di superficie	463.286.508,28	2.941.468,94
AN.2	Nichtproduzierte Vermögensgüter	Attività non finanziarie non prodotte	641.192.064,77	4.473.372,38
AN.	AN. GESAMT	AN. TOTALE	9.673.240.969,18	201.433.056,90

-	-	-	-	4.779,65	-	4.062,29	-
-	280.711,60	-	912.231,42	-	2.138.511,16	-	2.789.089,49
-	-	-	40.468,88	-	42.379,15	-	229.977,66
-	66.057,28	-	636.292,91	-	6.448.934,84	-	2.583.074,10
-	27.074,84	-	90.072,59	-	61.143,65	-	173.043,68
-	-	-	-	-	13.683,75	-	-
-	24.320,64	-	88.547,08	-	12.401.309,90	-	725.613,58
-	375.519,42	-	2.201.576,91	-	38.854,19	-	5.266.236,29
-	165.333,41	-	647.432,69	-	534.741,32	-	2.663.474,84
-	-	-	46.426,20	-	111.944,71	-	816.890,11
-	-	-	32.262,45	-	383.783,95	-	341.858,78
-	61.647,82	-	230.862,61	-	833.716,66	-	1.035.455,80
-	20.874,90	-	13.238,00	-	57.822,33	-	134.185,13
-	37.518,98	-	224.265,60	-	755.999,01	-	2.075.684,76
-	33.777,20	-	2.746,58	-	64.560,92	-	38.125,03
-	-	-	4.175,18	-	8.691,04	-	21.420,07
-	103.429,34	-	349.892,97	-	132.778,28	-	4.003.940,91
-	-	-	9.565,54	-	241.451,28	-	56.107,36
-	69.208,18	-	647.119,61	-	91.818,62	-	1.215.096,69
-	-	-	292.596,19	-	-	-	1.089.330,16
-	1.265.473,61	-	6.469.773,41	-	24.366.904,41	-	25.258.604,44
-	-	-	133,96	-	-	-	535,82
-	408.015,42	-	1.622.644,58	-	292.908,42	-	6.756.061,10
-	408.015,42	-	1.622.778,54	-	292.908,42	-	6.756.596,92
-	-	-	54.298,08	-	-	-	216.413,25
-	-	-	54.298,08	-	-	-	216.413,25
-	9.574.266,02	-	-	-	3.430.223,32	-	58.769.436,88
-	-	-	-	-	-	-	55.377,07
-	-	-	20.000,10	-	-	-	59.999,75
-	763.793,96	-	-	-	795.138,96	-	7.722.561,94
-	15.000,00	-	-	-	-	-	21.364,40
-	10.353.059,98	-	20.000,10	-	4.225.362,28	-	66.628.740,04
-	18.394.822,94	-	387.259.840,14	-	229.200.380,56	-	1.259.420.319,36
-	-	-	-	-	-	-	887.449.955,70
-	19.200,00	-	-	-	44.769,50	-	61.569,50
-	6.013.669,43	-	-	-	1.212.920,82	-	4.800.748,61
-	4.191.655,78	-	-	-	209.582,74	-	3.982.073,04
-	38.988,11	-	-	-	10.709,01	-	28.279,10
-	114.322.149,51	-	-	-	25.623.077,42	-	88.699.072,09
-	316.634.751,52	-	-	-	73.595.421,41	-	243.039.330,11
-	24.126.552,65	-	-	-	5.490.016,12	-	19.396.061,87
-	182.546.056,07	-	-	-	58.921.857,09	-	123.624.198,98
-	21.189.800,48	-	-	-	4.539.266,77	-	16.650.533,71
-	23.294,26	-	-	-	6.415,36	-	16.878,90
-	29.366.953,92	-	-	-	6.144.989,63	-	23.221.964,29
-	378.157,22	-	-	-	158.364,56	-	219.792,66
-	458.902,85	-	-	-	197.686,75	-	261.216,10
-	618.124,55	-	-	-	139.054,58	-	479.069,97
-	-	-	-	-	-	-	3.335.050,00
-	7.600,00	-	-	-	24.900,00	-	17.300,00
-	16.496.682,35	-	-	-	3.582.580,41	-	12.914.101,94
-	49.011,00	-	-	-	2.024,90	-	46.986,10
-	2.692.857,04	-	-	-	669.085,46	-	2.023.771,58
-	7.682.497,11	-	-	-	2.784.018,91	-	4.898.478,20
-	-	-	-	-	-	-	1.989.075,00
-	81.000,00	-	-	-	81.000,00	-	1.697.700,00
-	14.713.160,19	-	-	-	2.996.993,20	-	11.716.166,99
-	1.548.811,33	-	-	-	314.082,06	-	1.234.729,27
-	19.200,00	-	743.180.675,37	-	186.748.816,70	-	557.174.584,01
-	-	-	-	-	-	-	566.658.853,51
-	-	-	123.583,89	-	-	-	843.536,96
-	16.966,00	-	18.453,86	-	353.704,74	-	352.216,88
-	-	-	-	-	-	-	50.025,03
-	16.966,00	-	142.037,75	-	353.704,74	-	541.345,11
-	-	-	-	-	-	-	168.962.632,10
-	918.329,60	-	2.786.628,02	-	599.801,20	-	1.306.497,22
-	395.885,12	-	4.273.915,98	-	931.610,44	-	2.946.420,42
-	-	-	-	-	-	-	28.324,00
-	-	-	25.046,09	-	-	-	25.046,09
-	-	-	5.991.859,83	-	3.438.455,86	-	2.651.777,21
-	-	-	-	-	26.664,69	-	26.664,69
-	-	-	5,16	-	10.695,71	-	10.695,71
-	-	-	-	-	-	-	10.128.900,01
-	-	-	-	-	-	-	295.642,00
-	-	-	-	-	-	-	12.392.657,43
-	15.323,00	-	1.692.887,36	-	182.608,77	-	1.647.896,76
-	100.000,00	-	1.533.868,00	-	11.972.229,92	-	10.538.361,92
-	-	-	120.007,84	-	-	-	120.007,84
-	-	-	-	-	-	-	23.293,16
-	-	-	-	-	-	-	520.789,55
-	-	-	-	-	31.947,80	-	2.587.209,29
-	-	-	-	-	-	-	12.983.795,03
-	-	-	-	-	-	-	1.302.787,03
-	1.429.537,72	-	16.424.218,28	-	17.194.014,39	-	742.135,11
-	-	-	-	-	-	-	464.028.643,39
-	1.465.703,72	-	759.746.931,40	-	204.296.535,83	-	558.458.064,23
-	19.860.526,66	-	1.147.006.771,54	-	1.463.716.855,19	-	328.991.891,47
-	-	-	229.200.380,56	-	-	-	1.199.650.129,00
-	-	-	-	-	-	-	9.308.903.035,21

ANLAGE 10

ALLEGATO 10

**LISTE DER GÜTER DIE ZUM
IMMOBLIARVERMÖGEN GEHÖREN**

**ELENCO DIE BENI APPARTENENTI
AL PATRIMONIO IMMOBILIARE**



PATRIMONIO IMMOBILIARE AL 31.12.2017
IMMOBILIENVERMÖGEN ZUM 31.12.2017

Numero progressivo fortlaufende Nummer	COMUNE AMMINISTRATIVO	VERWALTUNGS- GEMEINDE	INDIRIZZO	ADRESSE	CENTRO DI COSTO / KOSTEN STELLE	Kombikkey	DESCRIZIONE	BESCHREIBUNG	DESTINAZIONE GIURIDICA	RECHTLICHE BESTIMMUNG	REDDITO EINKOM- MEN SIA- NOMEN	IMPORTO E LOCALAZIONE ATTIVA ANNUA AL / JÄHRLICHE AKTIVE MIETE E ZUM 31.12.2017
1	BOLZANO	BOZEN	VIA BOTTAL 1	BINDERGASSE 1	G010010001	613,97	MUSEO PROV. DI SCIENZE NATURALI	LANDESMUSEUM F. NATURKUNDE	Demun.pubb.Pat.indisp-on-ramo artistico-edificio 0%	Offentlic Gut Unver.Vermög - Denkmäler-Gebäude 0%	N	-
2	BOLZANO	BOZEN	PIAZZA SILVIUS MAGNAGO, 1	SILVIUS-MAGNAGO-PLATZ 1	G010010002	613,706/1	PALAZZO PROVINCIALE 1 (PALAZZO WIDMANN)	LANDHAUS 1 (WIDMANN-PALAIS)	Patrimonio indis.-edifici ad uso strumentale 2%	Unverföb. Verm.-Gebäude f. instrument. Nutz. 2%	N	-
3	BOLZANO	BOZEN	PIAZZA SILVIUS MAGNAGO, 1	SILVIUS-MAGNAGO-PLATZ 1	G010010002	613,1133	PALAZZO PROVINCIALE III-VEDI 1/4/6	LANDHAUS III-SIEHE 1/4/6	Patrimonio indis.-edifici ad uso strumentale 2%	Unverföb. Verm.-Gebäude f. instrument. Nutz. 2%	N	-
4	BOLZANO	BOZEN	PIAZZA SILVIUS MAGNAGO, 1	SILVIUS-MAGNAGO-PLATZ 1	G010010002	613,4400	PALAZZO PROVINCIALE 1 (PALAZZO WIDMANN)	LANDHAUS 1 (WIDMANN-PALAIS)	Patrimonio indis.-edifici ad uso strumentale 2%	Unverföb. Verm.-Gebäude f. instrument. Nutz. 2%	N	-
5	BOLZANO	BOZEN	PIAZZA SILVIUS MAGNAGO, 1	SILVIUS-MAGNAGO-PLATZ 1	G010010002	613,2782/1	PALAZZO PROVINCIALE 1 (PALAZZO WIDMANN)	LANDHAUS 1 (WIDMANN-PALAIS)	Patrimonio indis.-terreni con altre dest. 0%	Unverföb. Verm.-Grundstücke mit and.Bestimm. 0%	N	-
6	BOLZANO	BOZEN	PIAZZA SILVIUS MAGNAGO, 1	SILVIUS-MAGNAGO-PLATZ 1	G010010002	613,2672/1	PALAZZO PROVINCIALE 1 (PALAZZO WIDMANN)	LANDHAUS 1 (WIDMANN-PALAIS)	Patrimonio indis.-terreni con altre dest. 0%	Unverföb. Verm.-Grundstücke mit and.Bestimm. 0%	N	-
7	BOLZANO	BOZEN	PIAZZA SILVIUS MAGNAGO, 1	SILVIUS-MAGNAGO-PLATZ 1	G010010002	613,706/1	PALAZZO PROVINCIALE 1 (PALAZZO WIDMANN)	LANDHAUS 1 (WIDMANN-PALAIS)	Terreni sito fabbr. e altre opere p.ed. cl.201 0%	Bauland - Bp der Klasse 201 0%	N	-
8	BOLZANO	BOZEN	PIAZZA SILVIUS MAGNAGO, 1	SILVIUS-MAGNAGO-PLATZ 1	G010010002	613,438	CASA MAX VALIER	MAX-VALIER-HAUS	Demun.pubb.Pat.indisp-on-ramo artistico-edificio 0%	Offentlic Gut Unver.Vermög - Denkmäler-Gebäude 0%	N	-
9	BOLZANO	BOZEN	VIA GILM	GILMSTRASSE	G010010007	613,800/1	FONDAZIONE TEATRO COMUNALE E AUDITORIUM	STIFTUNG STADT THEATER UND AUDITORIUM	Patrimonio indis.-musei, biblioteche teatri 2%	Unverföb. Vermögen-Museen, Biblioth. Theater 2%	N	-
10	BOLZANO	BOZEN	VIA GILM	GILMSTRASSE	G010010007	613,603/1	FONDAZIONE TEATRO COMUNALE E AUDITORIUM	STIFTUNG STADT THEATER UND AUDITORIUM	Terreni sito fabbr. e altre opere p.ed. cl.203 0%	Bauland - Bp der Klasse 203 0%	N	-
11	BOLZANO	BOZEN	VIA GILM	GILMSTRASSE	G010010007	613,603/1	FONDAZIONE TEATRO COMUNALE E AUDITORIUM	STIFTUNG STADT THEATER UND AUDITORIUM	Terreni sito fabbr. e altre opere p.ed. cl.203 0%	Bauland - Bp der Klasse 203 0%	N	-
12	BOLZANO	BOZEN	VIA GILM	GILMSTRASSE	G010010007	613,603/1	FONDAZIONE TEATRO COMUNALE E AUDITORIUM	STIFTUNG STADT THEATER UND AUDITORIUM	Terreni sito fabbr. e altre opere p.ed. cl.203 0%	Bauland - Bp der Klasse 203 0%	N	-
13	BOLZANO	BOZEN	PIAZZA DOMENICANI, 3	DOMINKANERPLATZ 3	G010010008	613,430/1	UNIVERSITÀ	UNIVERSITÄT	Terreni sito fabbr. e altre opere p.ed. cl.203 0%	Bauland - Bp der Klasse 203 0%	N	-
14	BOLZANO	BOZEN	PIAZZA DOMENICANI, 3	DOMINKANERPLATZ 3	G010010008	613,430/1	UNIVERSITÀ	UNIVERSITÄT	Terreni sito fabbr. e altre opere p.ed. cl.201 0%	Bauland - Bp der Klasse 201 0%	N	-
15	BOLZANO	BOZEN	PIAZZA DOMENICANI, 3	DOMINKANERPLATZ 3	G010010008	613,430/1	UNIVERSITÀ	UNIVERSITÄT	Patrimonio indis.-musei, biblioteche teatri 2%	Unverföb. Vermögen-Museen, Biblioth. Theater 2%	N	-
16	BOLZANO	BOZEN	PIAZZA PIERO SIENA, 1	PIERO SIENA PLATZ 1	G010010009	613,1159	MUSEION - MUSEO PER L'ARTE MODERNA	MUSEION - MUSEUM FÜR MODERNE KUNST	Patrimonio indis.-musei, biblioteche teatri 2%	Unverföb. Vermögen-Museen, Biblioth. Theater 2%	N	-
17	BOLZANO	BOZEN	PIAZZA PIERO SIENA, 1	PIERO SIENA PLATZ 1	G010010009	613,1206	MUSEION - MUSEO PER L'ARTE MODERNA	MUSEION - MUSEUM FÜR MODERNE KUNST	Terreni sito fabbr. e altre opere p.ed. cl.203 0%	Bauland - Bp der Klasse 203 0%	N	-
18	BOLZANO	BOZEN	PIAZZA PIERO SIENA, 1	PIERO SIENA PLATZ 1	G010010009	613,1206	MUSEION - MUSEO PER L'ARTE MODERNA	MUSEION - MUSEUM FÜR MODERNE KUNST	Terreni sito fabbr. e altre opere p.ed. cl.203 0%	Bauland - Bp der Klasse 203 0%	N	-
19	BOLZANO	BOZEN	PIAZZA PIERO SIENA, 1	PIERO SIENA PLATZ 1	G010010009	613,1206	MUSEION - MUSEO PER L'ARTE MODERNA	MUSEION - MUSEUM FÜR MODERNE KUNST	Terreni sito fabbr. e altre opere p.ed. cl.203 0%	Bauland - Bp der Klasse 203 0%	N	-
20	BOLZANO	BOZEN	VIA DANTE, 3	DANTESTRASSE 3	G010010011	613,726	UFFICIO PROVINCIA - RIPARTIZIONE FORMAZIONE PROF.LE	LANDESAEMTER - ABTEILUNG DEUTSCHE BERUFSBILDUNG	Patrimonio indis.-edifici ad uso strumentale 2%	Unverföb. Verm.-Gebäude f. instrument. Nutz. 2%	N	-
21	BOLZANO	BOZEN	VIA DANTE, 3	DANTESTRASSE 3	G010010011	613,726	UFFICIO PROVINCIA - RIPARTIZIONE FORMAZIONE PROF.LE	LANDESAEMTER - ABTEILUNG DEUTSCHE BERUFSBILDUNG	Terreni sito fabbr. e altre opere p.ed. cl.201 0%	Bauland - Bp der Klasse 201 0%	N	-
22	BOLZANO	BOZEN	PIAZZA SILVIUS MAGNAGO 4	CRISPISTR. 8	G010010012	613,750	PALAZZO PROVINCIALE III-VEDI 1/4/6	LANDHAUS III-SIEHE 1/4/6	Patrimonio indis.-edifici ad uso strumentale 2%	Unverföb. Verm.-Gebäude f. instrument. Nutz. 2%	N	-
23	BOLZANO	BOZEN	PIAZZA SILVIUS MAGNAGO 4	CRISPISTR. 8	G010010012	613,750	PALAZZO PROVINCIALE III-VEDI 1/4/6	LANDHAUS III-SIEHE 1/4/6	Terreni sito fabbr. e altre opere p.ed. cl.201 0%	Bauland - Bp der Klasse 201 0%	N	-
24	BOLZANO	BOZEN	PIAZZA UNIVERSITÀ, 1	UNIVERSITÄTSPLATZ 1	G010010013	613,597	UNIVERSITA' DI BOLZANO	UNIVERSITÄT BOZEN	Patrimonio indis.-scuole 2%	Unverföb. Vermögen-Schulen 2%	SU	15.447,12
25	BOLZANO	BOZEN	PIAZZA UNIVERSITÀ, 1	UNIVERSITÄTSPLATZ 1	G010010013	613,1193	UNIVERSITA' DI BOLZANO	UNIVERSITÄT BOZEN	Terreni sito fabbr. e altre opere p.ed. cl.202 0%	Bauland - Bp der Klasse 202 0%	N	-
26	BOLZANO	BOZEN	PIAZZA UNIVERSITÀ, 1	UNIVERSITÄTSPLATZ 1	G010010013	613,9597	UNIVERSITA' DI BOLZANO	UNIVERSITÄT BOZEN	Patrimonio indis.-musei, biblioteche teatri 2%	Unverföb. Vermögen-Museen, Biblioth. Theater 2%	N	-
27	BOLZANO	BOZEN	PIAZZA UNIVERSITÀ, 1	UNIVERSITÄTSPLATZ 1	G010010013	613,9597	UNIVERSITA' DI BOLZANO	UNIVERSITÄT BOZEN	Patrimonio indis.-musei, biblioteche teatri 2%	Unverföb. Vermögen-Museen, Biblioth. Theater 2%	N	-
28	BOLZANO	BOZEN	PIAZZA UNIVERSITÀ, 1	UNIVERSITÄTSPLATZ 1	G010010013	613,9597	UNIVERSITA' DI BOLZANO	UNIVERSITÄT BOZEN	Patrimonio indis.-musei, biblioteche teatri 2%	Unverföb. Vermögen-Museen, Biblioth. Theater 2%	N	-
29	BOLZANO	BOZEN	PIAZZA UNIVERSITÀ, 1	UNIVERSITÄTSPLATZ 1	G010010013	613,9597	UNIVERSITA' DI BOLZANO	UNIVERSITÄT BOZEN	Patrimonio indis.-musei, biblioteche teatri 2%	Unverföb. Vermögen-Museen, Biblioth. Theater 2%	N	-
30	BOLZANO	BOZEN	PIAZZA UNIVERSITÀ, 1	UNIVERSITÄTSPLATZ 1	G010010013	613,9597	UNIVERSITA' DI BOLZANO	UNIVERSITÄT BOZEN	Patrimonio indis.-musei, biblioteche teatri 2%	Unverföb. Vermögen-Museen, Biblioth. Theater 2%	N	-
31	BOLZANO	BOZEN	PIAZZA UNIVERSITÀ, 5	UNIVERSITÄTSPLATZ 5	G010010021	613,825	MUSEO DELLE SCIENZE NATURALI - EDIFICIO AGGIUNTIVO	NATURMUSEUM - ZUBAU	Patrimonio indis.-edifici ad uso strumentale 2%	Unverföb. Vermögen-Schulen 2%	N	-
32	BOLZANO	BOZEN	PIAZZA UNIVERSITÀ, 5	UNIVERSITÄTSPLATZ 5	G010010021	613,1194	MUSEO DELLE SCIENZE NATURALI - EDIFICIO AGGIUNTIVO	NATURMUSEUM - ZUBAU	Terreni sito fabbr. e altre opere p.ed. cl.201 0%	Bauland - Bp der Klasse 201 0%	N	-
33	BOLZANO	BOZEN	PIAZZA UNIVERSITÀ, 5	UNIVERSITÄTSPLATZ 5	G010010021	613,825	MUSEO DELLE SCIENZE NATURALI - EDIFICIO AGGIUNTIVO	NATURMUSEUM - ZUBAU	Patrimonio indis.-edifici ad uso strumentale 2%	Unverföb. Vermögen-Schulen 2%	N	-
34	BOLZANO	BOZEN	PIAZZA UNIVERSITÀ, 5	UNIVERSITÄTSPLATZ 5	G010010021	613,825	MUSEO DELLE SCIENZE NATURALI - EDIFICIO AGGIUNTIVO	NATURMUSEUM - ZUBAU	Terreni sito fabbr. e altre opere p.ed. cl.201 0%	Bauland - Bp der Klasse 201 0%	N	-
35	BOLZANO	BOZEN	VIA ANDREAS HOFER 18	ANDREAS-HOFER-STRASSE 18	G010010022	613,987	PALAZZO PROVINCIALE 7	LANDHAUS 7	Patrimonio indis.-edifici ad uso strumentale 2%	Unverföb. Verm.-Gebäude f. instrument. Nutz. 2%	N	-
36	BOLZANO	BOZEN	VIA ANDREAS HOFER 18	ANDREAS-HOFER-STRASSE 18	G010010022	613,1003	PALAZZO PROVINCIALE 7	LANDHAUS 7	Patrimonio indis.-edifici ad uso strumentale 2%	Unverföb. Verm.-Gebäude f. instrument. Nutz. 2%	N	-
37	BOLZANO	BOZEN	VIA ANDREAS HOFER 18	ANDREAS-HOFER-STRASSE 18	G010010022	613,987	PALAZZO PROVINCIALE 7	LANDHAUS 7	Terreni sito fabbr. e altre opere p.ed. cl.201 0%	Bauland - Bp der Klasse 201 0%	N	-
38	BOLZANO	BOZEN	VIA ANDREAS HOFER 18	ANDREAS-HOFER-STRASSE 18	G010010022	613,987	PALAZZO PROVINCIALE 7	LANDHAUS 7	Terreni sito fabbr. e altre opere p.ed. cl.201 0%	Bauland - Bp der Klasse 201 0%	N	-
39	BOLZANO	BOZEN	VIA ANDREAS HOFER 18	ANDREAS-HOFER-STRASSE 18	G010010022	613,987	PALAZZO PROVINCIALE 7	LANDHAUS 7	Terreni sito fabbr. e altre opere p.ed. cl.201 0%	Bauland - Bp der Klasse 201 0%	SU	21.587,04
40	BOLZANO	BOZEN	VIA ANDREAS HOFER 18	ANDREAS-HOFER-STRASSE 18	G010010022	613,1003	PALAZZO PROVINCIALE 7	LANDHAUS 7	Terreni sito fabbr. e altre opere p.ed. cl.201 0%	Bauland - Bp der Klasse 201 0%	N	-
41	BOLZANO	BOZEN	VIA CAPPUCCINI 18 - VIA MARCONI	KAPUZINERSTR. 18 - MARCONIST	G010010023	613,410/1	CONDOMINIO GELF - CENTRO TREVÌ	KONDOMINIUM GELF - KULTURZENTRUM TREVÌ	Patrimonio indis.-edifici ad uso strumentale 2%	Unverföb. Verm.-Gebäude f. instrument. Nutz. 2%	N	-
42	BOLZANO	BOZEN	VIA CAPPUCCINI 18 - VIA MARCONI	KAPUZINERSTR. 18 - MARCONIST	G010010023	613,410/2	CONDOMINIO GELF - CENTRO TREVÌ	KONDOMINIUM GELF - KULTURZENTRUM TREVÌ	Patrimonio indis.-edifici ad uso strumentale 2%	Unverföb. Verm.-Gebäude f. instrument. Nutz. 2%	SU	1.130,16
43	BOLZANO	BOZEN	VIA CAPPUCCINI 18 - VIA MARCONI	KAPUZINERSTR. 18 - MARCONIST	G010010023	613,410/3	CONDOMINIO GELF - CENTRO TREVÌ	KONDOMINIUM GELF - KULTURZENTRUM TREVÌ	Patrimonio indis.-edifici ad uso strumentale 2%	Unverföb. Verm.-Gebäude f. instrument. Nutz. 2%	N	-
44	BOLZANO	BOZEN	VIA CAPPUCCINI 18 - VIA MARCONI	KAPUZINERSTR. 18 - MARCONIST	G010010023	613,410/4	CONDOMINIO GELF - CENTRO TREVÌ	KONDOMINIUM GELF - KULTURZENTRUM TREVÌ	Terreni sito fabbr. e altre opere p.ed. cl.201 0%	Bauland - Bp der Klasse 201 0%	N	-
45	BOLZANO	BOZEN	VIA CAPPUCCINI 18 - VIA MARCONI	KAPUZINERSTR. 18 - MARCONIST	G010010023	613,410/2	CONDOMINIO GELF - CENTRO TREVÌ	KONDOMINIUM GELF - KULTURZENTRUM TREVÌ	Terreni sito fabbr. e altre opere p.ed. cl.201 0%	Bauland - Bp der Klasse 201 0%	N	-
46	BOLZANO	BOZEN	VIA CAPPUCCINI 18 - VIA MARCONI	KAPUZINERSTR. 18 - MARCONIST	G010010023	613,410/2	CONDOMINIO GELF - CENTRO TREVÌ	KONDOMINIUM GELF - KULTURZENTRUM TREVÌ	Terreni sito fabbr. e altre opere p.ed. cl.201 0%	Bauland - Bp der Klasse 201 0%	N	-
47	BOLZANO	BOZEN	VIA CAPPUCCINI 18 - VIA MARCONI	KAPUZINERSTR. 18 - MARCONIST	G010010023	613,979	CONDOMINIO GELF - CENTRO TREVÌ	KONDOMINIUM GELF - KULTURZENTRUM TREVÌ	Patrimonio indis.-scuole 2%	Unverföb. Vermögen-Schulen 2%	N	-
48	BOLZANO	BOZEN	VIA CAPPUCCINI 18 - VIA MARCONI	KAPUZINERSTR. 18 - MARCONIST	G010010023	613,979	CONDOMINIO GELF - CENTRO TREVÌ	KONDOMINIUM GELF - KULTURZENTRUM TREVÌ	Patrimonio indis.-scuole 2%	Unverföb. Vermögen-Schulen 2%	N	-
49	BOLZANO	BOZEN	VIA CAPPUCCINI 18 - VIA MARCONI	KAPUZINERSTR. 18 - MARCONIST	G010010023	613,979	CONDOMINIO GELF - CENTRO TREVÌ	KONDOMINIUM GELF - KULTURZENTRUM TREVÌ	Terreni sito fabbr. e altre opere p.ed. cl.202 0%	Bauland - Bp der Klasse 202 0%	N	-
50	BOLZANO	BOZEN	VIA CAPPUCCINI 18 - VIA MARCONI	KAPUZINERSTR. 18 - MARCONIST	G010010023	613,979	CONDOMINIO GELF - CENTRO TREVÌ	KONDOMINIUM GELF - KULTURZENTRUM TREVÌ	Terreni sito fabbr. e altre opere p.ed. cl.202 0%	Bauland - Bp der Klasse 202 0%	N	-
51	BOLZANO	BOZEN	VIA CAPPUCCINI 18 - VIA MARCONI	KAPUZINERSTR. 18 - MARCONIST	G010010023	613,979	CONDOMINIO GELF - CENTRO TREVÌ	KONDOMINIUM GELF - KULTURZENTRUM TREVÌ	Terreni sito fabbr. e altre opere p.ed. cl.202 0%	Bauland - Bp der Klasse 202 0%	N	-
52	BOLZANO	BOZEN	VIA CAPPUCCINI 18 - VIA MARCONI	KAPUZINERSTR. 18 - MARCONIST	G010010023	613,979	CONDOMINIO GELF - CENTRO TREVÌ	KONDOMINIUM GELF - KULTURZENTRUM TREVÌ	Terreni sito fabbr. e altre opere p.ed. cl.202 0%	Bauland - Bp der Klasse 202 0%	N	-
53	BOLZANO	BOZEN	VIA CAPPUCCINI 18 - VIA MARCONI	KAPUZINERSTR. 18 - MARCONIST	G010010023	613,979	CONDOMINIO GELF - CENTRO TREVÌ	KONDOMINIUM GELF - KULTURZENTRUM TREVÌ	Terreni sito fabbr. e altre opere p.ed. cl.202 0%	Bauland - Bp der Klasse 202 0%	N	-
54	BOLZANO	BOZEN	VIA CAPPUCCINI 18 - VIA MARCONI	KAPUZINERSTR. 18 - MARCONIST	G010010023	613,979	CONDOMINIO GELF - CENTRO TREVÌ	KONDOMINIUM GELF - KULTURZENTRUM TREVÌ	Terreni sito fabbr. e altre opere p.ed. cl.202 0%	Bauland - Bp der Klasse 202 0%	N	-
55	BOLZANO	BOZEN	VIA CAPPUCCINI 18 - VIA MARCONI	KAPUZINERSTR. 18 - MARCONIST	G010010023	613,979	CONDOMINIO GELF - CENTRO TREVÌ	KONDOMINIUM GELF - KULTURZENTRUM TREVÌ	Terreni sito fabbr. e altre opere p.ed. cl.202 0%	Bauland - Bp der Klasse 202 0%	N	-
56	BOLZANO	BOZEN	VIA CAPPUCCINI 18 - VIA MARCONI	KAPUZINERSTR. 18 - MARCONIST	G010010023	613,979	CONDOMINIO GELF - CENTRO TREVÌ	KONDOMINIUM GELF - KULTURZENTRUM TREVÌ	Terreni sito fabbr. e altre opere p.ed. cl.202 0%	Bauland - Bp der Klasse 202 0%	N	-
57	BOLZANO	BOZEN	VIA CAPPUCCINI 18 - VIA MARCONI	KAPUZINERSTR. 18 - MARCONIST	G010010023	613,979	CONDOMINIO GELF - CENTRO TREVÌ	KONDOMINIUM GELF - KULTURZENTRUM TREVÌ	Terreni sito fabbr. e altre opere p.ed. cl.202 0%	Bauland - Bp der Klasse 202 0%	N	-
58	BOLZANO	BOZEN	VIA CAPPUCCINI 18 - VIA MARCONI	KAPUZINERSTR. 18 - MARCONIST	G010010023	613,979	CONDOMINIO GELF - CENTRO TREVÌ	KONDOMINIUM GELF - KULTURZENTRUM TREVÌ	Terreni sito fabbr. e altre opere p.ed. cl.202 0%	Bauland - Bp der Klasse 202 0%	N	-
59	BOLZANO	BOZEN	VIA CAPPUCCINI 18 - VIA MARCONI	KAPUZINERSTR. 18 - MARCONIST	G010010023	613,979	CONDOMINIO GELF - CENTRO TREVÌ	KONDOMINIUM GELF - KULTURZENTRUM TREVÌ	Terreni sito fabbr. e altre opere p.ed. cl.202 0%	Bauland - Bp der Klasse 202 0%	N	-
60	BOLZANO	BOZEN	VIA CAPPUCCINI 18 - VIA MARCONI	KAPUZINERSTR. 18 - MARCONIST	G010010023	613,979	CONDOMINIO GELF - CENTRO TREVÌ	KONDOMINIUM GELF - KULTURZENTRUM TREVÌ	Terreni sito fabbr. e altre opere p.ed. cl.202 0%	Bauland - Bp der Klasse 202 0%	N	-
61	BOLZANO	BOZEN	VIA CAPPUCCINI 18 - VIA MARCONI	KAPUZINERSTR. 18 - MARCONIST	G010010023	613,979	CONDOMINIO GELF - CENTRO TREVÌ	KONDOMINIUM GELF - KULTURZENTRUM TREVÌ	Terreni sito fabbr. e altre opere p.ed. cl.202 0%	Bauland - Bp der Klasse 202 0%	N	-
62	BOLZANO	BOZEN	VIA CAPPUCCINI 18 - VIA MARCONI	KAPUZINERSTR. 18 - MARCONIST	G010010023	613,979	CONDOMINIO GELF - CENTRO TREVÌ	KONDOMINIUM GELF - KULTURZENTRUM TREVÌ	Terreni sito fabbr. e altre opere p.ed. cl.202 0%	Bauland - Bp der Klasse 202 0%	N	-
63	BOLZANO	BOZEN	VIA CAPPUCCINI 18 - VIA MARCONI	KAPUZINERSTR. 18 - MARCONIST	G010010023	613,979	CONDOMINIO GELF - CENTRO TREVÌ	KONDOMINIUM GELF - KULTURZENTRUM TREVÌ	Terreni sito fabbr. e altre opere p.ed. cl.202 0%	Bauland - Bp der Klasse 202 0%	N	-
64	BOLZANO	BOZEN	VIA CAPPUCCINI 18 - VIA MARCONI	KAPUZINERSTR. 18 - MARCONIST	G010010023	613,979	CONDOMINIO GELF - CENTRO TREVÌ	KONDOMINIUM GELF - KULTURZENTRUM TREVÌ	Terreni sito fabbr. e altre opere p.ed. cl.202 0%	Bauland - Bp der Klasse 202 0%	N	-
65	BOLZANO	BOZEN	VIA CAPPUCCINI 18 - VIA MARCONI	KAPUZINERSTR. 18 - MARCONIST	G010010023	613,979	CONDOMINIO GELF - CENTRO TREVÌ	KONDOMINIUM GELF - KULTURZENTRUM TREVÌ	Terreni sito fabbr. e altre opere p.ed. cl.202 0%	Bauland - Bp der Klasse 202 0%	N	-
66	BOLZANO	BOZEN	VIA CAPPUCCINI 18 - VIA MARCONI	KAPUZINERSTR. 18 - MARCONIST	G010010023	613,979	CONDOMINIO GELF - CENTRO TREVÌ	KONDOMINIUM GELF - KULTURZENTRUM TREVÌ	Terreni sito fabbr. e altre opere p.ed. cl.202 0%	Bauland - Bp der Klasse 202 0%	N	-
67	BOLZANO	BOZEN	VIA CAPPUCCINI 18 - VIA MARCONI	KAPUZINERSTR. 18 - MARCONIST	G010010023	613,979	CONDOMINIO GELF - CENTRO TREVÌ	KONDOMINIUM GELF - KULTURZENTRUM TREVÌ	Terreni sito fabbr. e altre opere p.ed. cl.202 0%	Bauland - Bp der Klasse 202 0%	N	-
68	BOLZANO	BOZEN	VIA CAPPUCCINI 18 - VIA MARCONI	KAPUZINERSTR. 18 - MARCONIST	G010010023	613,979	CONDOMINIO GELF - CENTRO TREVÌ	KONDOMINIUM GELF - KULTURZENTRUM TREVÌ	Terreni sito fabbr. e altre opere p.ed. cl.202 0%	Bauland - Bp der Klasse 202 0%	N	-
69	BOLZANO	BOZEN	VIA CAPPUCCINI 18 - VIA MARCONI	KAPUZINERSTR. 18 - MARCONIST	G010010023	613,979	CONDOMINIO GELF - CENTRO TREVÌ	KONDOMINIUM GELF - KULTURZENTRUM TREVÌ	Terreni sito fabbr. e altre opere p.ed. cl.202 0%	Bauland - Bp der Klasse 202 0%	N	-

Numero progressivo fortlaufende Nummer	COMUNE AMMINISTRATIVO	VERWALTUNGS- GEMEINDE	INDIRIZZO	ADRESSE	CENTRO DI COSTO / KOSTEN STELLE	Kombibkey	DESCRIZIONE	BESCHREIBUNG	DESTINAZIONE GIURIDICA	RECHTLICHE BESTIMMUNG	RECORD EINWÄRT- MEN SÜD- NOMEN	IMPORTE LOCAZIONE ATTIVA ANNUA AL / JÄHRLICHE AKTIVE MIETE E ZUM 31.12.2017
330	BOLZANO	BOZEN	VIA VOLTA, 11	VOLTASTR. 11	G010040387	652.1373	WISSENSCHAFTS- UND TECHNOLOGIEPOL	POLO SCIENTIFICO E TECNOLOGICO	Patrimonio disp.-zone produttive 0%	Verfügb. Vermögen-Gewerbegebiete 0%	N	-
331	BOLZANO	BOZEN	VIA VOLTA, 11	VOLTASTR. 11	G010040387	652.4426	WISSENSCHAFTS- UND TECHNOLOGIEPOL	POLO SCIENTIFICO E TECNOLOGICO	Patrimonio disp.-edifici con altri dest. 2%	Verfügb. Vermögen-Gebäude mit anderen Bestim. 2%	N	-
332	BOLZANO	BOZEN	VIA VOLTA, 11	VOLTASTR. 11	G010040387	652.1342	WISSENSCHAFTS- UND TECHNOLOGIEPOL	POLO SCIENTIFICO E TECNOLOGICO	Patrimonio disp.-edifici con altri dest. 2%	Verfügb. Vermögen-Gebäude mit anderen Bestim. 2%	N	-
333	BOLZANO	BOZEN	VIA VOLTA, 11	VOLTASTR. 11	G010040387	652.1361	WISSENSCHAFTS- UND TECHNOLOGIEPOL	POLO SCIENTIFICO E TECNOLOGICO	Patrimonio disp.-edifici con altri dest. 2%	Verfügb. Vermögen-Gebäude mit anderen Bestim. 2%	N	-
334	BOLZANO	BOZEN	VIA VOLTA, 11	VOLTASTR. 11	G010040387	652.4422	WISSENSCHAFTS- UND TECHNOLOGIEPOL	POLO SCIENTIFICO E TECNOLOGICO	Terreni sotto fabbr. e altre opert.p.ed. cl.201 0%	Bauland - Bd der Klasse 209 0%	N	-
335	BOLZANO	BOZEN	VIA VOLTA, 11	VOLTASTR. 11	G010040387	652.1342	WISSENSCHAFTS- UND TECHNOLOGIEPOL	POLO SCIENTIFICO E TECNOLOGICO	Terreni sotto fabbr. e altre opert.p.ed. cl.209 0%	Bauland - Bd der Klasse 209 0%	N	-
336	BOLZANO	BOZEN	VIA VOLTA, 11	VOLTASTR. 11	G010040387	652.1361	WISSENSCHAFTS- UND TECHNOLOGIEPOL	POLO SCIENTIFICO E TECNOLOGICO	Terreni sotto fabbr. e altre opert.p.ed. cl.209 0%	Bauland - Bd der Klasse 209 0%	N	-
337	BOLZANO	BOZEN	VIA VOLTA, 11	VOLTASTR. 11	G010040387	652.1361	WISSENSCHAFTS- UND TECHNOLOGIEPOL	POLO SCIENTIFICO E TECNOLOGICO	Terreni sotto fabbr. e altre opert.p.ed. cl.209 0%	Bauland - Bd der Klasse 209 0%	N	-
338	BOLZANO	BOZEN	PIAZZA FIERA, 1	MESSEPLATZ 1	G010040389	652.3988	FIERA DI BOLZANO	MESSE BOZEN	Patrimonio disp.-edifici 2%	Verfügb. Vermögen-Gebäude mit and.Besimim. 0%	N	-
339	BOLZANO	BOZEN	PIAZZA FIERA, 1	MESSEPLATZ 1	G010040389	652.19252	FIERA DI BOLZANO	MESSE BOZEN	Patrimonio disp.-terreni con altre dest. 0%	Verfügb. Vermögen-Grundstücke mit and.Besimim. 0%	N	-
340	BOLZANO	BOZEN	PIAZZA FIERA, 1	MESSEPLATZ 1	G010040394	652.19257	AREA ASS. SPEDITRANS	FLÄCHE ZUGEW. SPEDITRANS	Patrimonio disp.-terreni 0%	Verfügb. Vermögen-Grundstücke 0%	N	-
341	BOLZANO	BOZEN	BOLZANO SUD	BOZEN SÜD	G010040404	652.18795	AREALE SASA (ZONA INDUSTRIALE)	AREA SASA (HANDELSZONE)	Patrimonio disp.-zone produttive 0%	Verfügb. Vermögen-Gewerbegebiete 0%	N	-
342	BOLZANO	BOZEN	BOLZANO SUD	BOZEN SÜD	G010040404	652.4127	AREALE SASA (ZONA INDUSTRIALE)	AREA SASA (HANDELSZONE)	Patrimonio disp.-edifici con altri dest. 2%	Verfügb. Vermögen-Gebäude mit anderen Bestim. 2%	N	-
343	BOLZANO	BOZEN	VIA GIOTTO, 13	GIOTTOSTR. 13	G010040418	652.4005	ARCHIMOD (EX MARSEDL)	ARCHIMOD (EX MARSEDL)	Patrimonio disp.-terreni con altri dest. 2%	Verfügb. Vermögen-Baufläche f. Laboratorien 2%	N	-
344	BOLZANO	BOZEN	VIA GIOTTO, 13	GIOTTOSTR. 13	G010040418	652.4005	ARCHIMOD (EX MARSEDL)	ARCHIMOD (EX MARSEDL)	Terreni sotto fabbr. e altre opert.p.ed. cl.205 0%	Bauland - Bd der Klasse 205 0%	N	-
345	BOLZANO	BOZEN	VIA S.MADALENA, 50	ST. MADALENA 50	G010040423	652.3253	CONDOMINIO RENTSCH I	KONDOMINIUM RENTSCH I	Patrimonio disp.-edifici ad uso strumentale 2%	Verfügb. Verm.-Gebäude f. instrumnt. Nutz. 2%	N	-
346	BOLZANO	BOZEN	VIA S.MADALENA, 50	ST. MADALENA 50	G010040423	652.3253	CONDOMINIO RENTSCH I	KONDOMINIUM RENTSCH I	Patrimonio disp.-edifici con altri dest. 2%	Verfügb. Vermögen-Gebäude mit anderen Bestim. 2%	N	-
347	BOLZANO	BOZEN	VIA ROMA, 100	ROMSTR. 100	G010040425	652.2053	AZIENDA SERVIZI SOCIALI BOLZANO	SOZIALBETRIEB BOZEN	Terreni sotto fabbr. e altre opert.p.ed. cl.209 0%	Bauland - Bd der Klasse 209 0%	N	-
348	BOLZANO	BOZEN	VIA ROMA, 100	ROMSTR. 100	G010040425	652.2053	AZIENDA SERVIZI SOCIALI BOLZANO	SOZIALBETRIEB BOZEN	Patrimonio disp.-Azienda san.,Comunità comp. 3%	Verfügb. Verm.-Gebäude Sanitätsbet. u.Bez.Gem 3%	N	-
349	BOLZANO	BOZEN	VIA RENON, 23	RITNER STRASSE 23	G010040426	652.1566	OSTELLO DELLA GIOVENTU' - YOUTH HOSTEL	JUGENDHERBERGE - YOUTH HOSTEL	Patrimonio disp.-edifici con altri dest. 2%	Verfügb. Vermögen-Gebäude mit anderen Bestim. 2%	N	-
350	BOLZANO	BOZEN	VIA RENON, 23	RITNER STRASSE 23	G010040426	652.1566	OSTELLO DELLA GIOVENTU' - YOUTH HOSTEL	JUGENDHERBERGE - YOUTH HOSTEL	Terreni sotto fabbr. e altre opert.p.ed. cl.209 0%	Bauland - Bd der Klasse 209 0%	N	-
351	BOLZANO	BOZEN	VIA CASTEL FLAVON, 40	KUPFACHWEG 40	G010040428	652.4662	CAMPO DA CALCIO DEL CONVITTO P APPRENDISTI ST JO	FUSSBALLPLATZ DES LEHRLINGHEIMS ST JOSEF	Patrimonio disp.-impianti sportivi 2%	Verfügb. Vermögen-Sportanlagen 2%	S/U	15.833,28
352	BOLZANO	BOZEN	VIA CASTEL FLAVON, 40	KUPFACHWEG 40	G010040428	652.4662	CAMPO DA CALCIO DEL CONVITTO P APPRENDISTI ST JO	FUSSBALLPLATZ DES LEHRLINGHEIMS ST JOSEF	Terreni sotto fabbr. e altre opert.p.ed. cl.217 0%	Bauland - Bd der Klasse 217 0%	N	-
353	BOLZANO	BOZEN	VIA CASTEL FLAVON, 40	KUPFACHWEG 40	G010040430	652.2807	FABBRICA EX ALUMINIA - II LOTTO	EX ALUMINIA-FABRIK - II LOS	Patrimonio disp.-zone produttive 0%	Verfügb. Vermögen-Gewerbegebiete 0%	N	-
354	BOLZANO	BOZEN	ZONA INDUSTRIALE	INDUSTRIEZONE	G010040430	652.2808	FABBRICA EX ALUMINIA - II LOTTO	EX ALUMINIA-FABRIK - II LOS	Patrimonio disp.-zone produttive 0%	Verfügb. Vermögen-Gewerbegebiete 0%	N	-
355	BOLZANO	BOZEN	ZONA INDUSTRIALE	INDUSTRIEZONE	G010040430	652.3907	FABBRICA EX ALUMINIA - II LOTTO	EX ALUMINIA-FABRIK - II LOS	Patrimonio disp.-zone produttive 0%	Verfügb. Vermögen-Gewerbegebiete 0%	N	-
356	BOLZANO	BOZEN	ZONA INDUSTRIALE	INDUSTRIEZONE	G010040430	652.3915	FABBRICA EX ALUMINIA - II LOTTO	EX ALUMINIA-FABRIK - II LOS	Patrimonio disp.-zone produttive 0%	Verfügb. Vermögen-Gewerbegebiete 0%	N	-
357	BOLZANO	BOZEN	ZONA INDUSTRIALE	INDUSTRIEZONE	G010040430	652.3917	FABBRICA EX ALUMINIA - II LOTTO	EX ALUMINIA-FABRIK - II LOS	Patrimonio disp.-zone produttive 0%	Verfügb. Vermögen-Gewerbegebiete 0%	N	-
358	BOLZANO	BOZEN	ZONA INDUSTRIALE	INDUSTRIEZONE	G010040430	652.18245	FABBRICA EX ALUMINIA - II LOTTO	EX ALUMINIA-FABRIK - II LOS	Patrimonio disp.-zone produttive 0%	Verfügb. Vermögen-Gewerbegebiete 0%	N	-
359	BOLZANO	BOZEN	ZONA INDUSTRIALE	INDUSTRIEZONE	G010040430	652.18243	FABBRICA EX ALUMINIA - II LOTTO	EX ALUMINIA-FABRIK - II LOS	Patrimonio disp.-zone produttive 0%	Verfügb. Vermögen-Gewerbegebiete 0%	N	-
360	BOLZANO	BOZEN	ZONA INDUSTRIALE	INDUSTRIEZONE	G010040430	652.1914	FABBRICA EX ALUMINIA - II LOTTO	EX ALUMINIA-FABRIK - II LOS	Patrimonio disp.-zone produttive 0%	Verfügb. Vermögen-Gewerbegebiete 0%	N	-
361	BOLZANO	BOZEN	ZONA INDUSTRIALE	INDUSTRIEZONE	G010040430	652.1915	FABBRICA EX ALUMINIA - II LOTTO	EX ALUMINIA-FABRIK - II LOS	Patrimonio disp.-zone produttive 0%	Verfügb. Vermögen-Gewerbegebiete 0%	N	-
362	BOLZANO	BOZEN	ZONA INDUSTRIALE	INDUSTRIEZONE	G010040430	652.3920	FABBRICA EX ALUMINIA - II LOTTO	EX ALUMINIA-FABRIK - II LOS	Patrimonio disp.-zone produttive 0%	Verfügb. Vermögen-Gewerbegebiete 0%	N	-
363	BOLZANO	BOZEN	ZONA INDUSTRIALE	INDUSTRIEZONE	G010040436	652.2816	EX MAGNESIO - I LOTTO	EX MAGNESIO - I LOS	Patrimonio disp.-zone produttive 0%	Verfügb. Vermögen-Gewerbegebiete 0%	N	-
364	BOLZANO	BOZEN	ZONA INDUSTRIALE	INDUSTRIEZONE	G010040436	652.4023	EX MAGNESIO - I LOTTO	EX MAGNESIO - I LOS	Patrimonio disp.-zone produttive 0%	Verfügb. Vermögen-Gewerbegebiete 0%	N	-
365	BOLZANO	BOZEN	ZONA INDUSTRIALE	INDUSTRIEZONE	G010040436	652.4024	EX MAGNESIO - I LOTTO	EX MAGNESIO - I LOS	Patrimonio disp.-zone produttive 0%	Verfügb. Vermögen-Gewerbegebiete 0%	N	-
366	BOLZANO	BOZEN	ZONA INDUSTRIALE	INDUSTRIEZONE	G010040436	652.4025	EX MAGNESIO - I LOTTO	EX MAGNESIO - I LOS	Patrimonio disp.-zone produttive 0%	Verfügb. Vermögen-Gewerbegebiete 0%	N	-
367	BOLZANO	BOZEN	ZONA INDUSTRIALE	INDUSTRIEZONE	G010040436	652.4266	EX MAGNESIO - I LOTTO	EX MAGNESIO - I LOS	Patrimonio disp.-zone produttive 0%	Verfügb. Vermögen-Gewerbegebiete 0%	N	-
368	BOLZANO	BOZEN	ZONA INDUSTRIALE	INDUSTRIEZONE	G010040436	652.4266	EX MAGNESIO - I LOTTO	EX MAGNESIO - I LOS	Patrimonio disp.-zone produttive 0%	Verfügb. Vermögen-Gewerbegebiete 0%	N	-
369	BOLZANO	BOZEN	ZONA INDUSTRIALE	INDUSTRIEZONE	G010040436	652.4267	EX MAGNESIO - I LOTTO	EX MAGNESIO - I LOS	Patrimonio disp.-zone produttive 0%	Verfügb. Vermögen-Gewerbegebiete 0%	N	-
370	BOLZANO	BOZEN	ZONA INDUSTRIALE	INDUSTRIEZONE	G010040436	652.4268	EX MAGNESIO - I LOTTO	EX MAGNESIO - I LOS	Patrimonio disp.-zone produttive 0%	Verfügb. Vermögen-Gewerbegebiete 0%	N	-
371	BOLZANO	BOZEN	ZONA INDUSTRIALE	INDUSTRIEZONE	G010040436	652.1054	EX MAGNESIO - I LOTTO	EX MAGNESIO - I LOS	Patrimonio disp.-zone produttive 0%	Verfügb. Vermögen-Gewerbegebiete 0%	N	-
372	BOLZANO	BOZEN	ZONA INDUSTRIALE	INDUSTRIEZONE	G010040436	652.1054	EX MAGNESIO - I LOTTO	EX MAGNESIO - I LOS	Patrimonio disp.-zone produttive 0%	Verfügb. Vermögen-Gewerbegebiete 0%	N	-
373	BOLZANO	BOZEN	ZONA INDUSTRIALE	INDUSTRIEZONE	G010040436	652.4511	EX MAGNESIO - I LOTTO	EX MAGNESIO - I LOS	Patrimonio disp.-zone produttive 0%	Verfügb. Vermögen-Gewerbegebiete 0%	N	-
374	BOLZANO	BOZEN	ZONA INDUSTRIALE	INDUSTRIEZONE	G010040436	652.4656	EX MAGNESIO - I LOTTO	EX MAGNESIO - I LOS	Patrimonio disp.-zone produttive 0%	Verfügb. Vermögen-Gewerbegebiete 0%	N	-
375	BOLZANO	BOZEN	ZONA INDUSTRIALE	INDUSTRIEZONE	G010040466	652.17153	AREA IMPRODUTTIVA - EX MAGNESIO - I LOTTO	EX MAGNESIO-UNPRODUCITVE FLAECH - I LOS	Patrimonio disp.-zone produttive 0%	Verfügb. Vermögen-Gewerbegebiete 0%	N	-
376	BOLZANO	BOZEN	ZONA INDUSTRIALE	INDUSTRIEZONE	G010040500	652.3998	COSTR D'UNA RIP.RADIO PER PROTEZIONE CIVILE	SENESTATION FÜR DEN ZWILSCHUTZDIENST	Patrimonio disp.-stazioni ricetrasmittenti 2%	Verfügb. Vermögen-Emplanas Sendenan. 2%	N	-
377	BOLZANO	BOZEN	ZONA INDUSTRIALE	INDUSTRIEZONE	G010040500	652.3998	COSTR D'UNA RIP.RADIO PER PROTEZIONE CIVILE	SENESTATION FÜR DEN ZWILSCHUTZDIENST	Terreni sotto fabbr. e altre opert.p.ed. cl.213 0%	Bauland - Bd der Klasse 213 0%	N	-
378	BOLZANO	BOZEN	LUNGO ISARCO SIN.	LINKES ISACKUFER	G010040501	652.2034	EX COLLINA BOLZANO SUD	EX MÜLLHÜGEL BOZEN SÜD	Patrimonio disp.-zone produttive 0%	Verfügb. Vermögen-Gewerbegebiete 0%	S/U	73.000,00
379	BOLZANO	BOZEN	LUNGO ISARCO SIN.	LINKES ISACKUFER	G010040501	652.2038	EX COLLINA BOLZANO SUD	EX MÜLLHÜGEL BOZEN SÜD	Patrimonio disp.-zone produttive 0%	Verfügb. Vermögen-Gewerbegebiete 0%	N	-
380	BOLZANO	BOZEN	LUNGO ISARCO SIN.	LINKES ISACKUFER	G010040501	652.20648	EX COLLINA BOLZANO SUD	EX MÜLLHÜGEL BOZEN SÜD	Patrimonio disp.-zone produttive 0%	Verfügb. Vermögen-Gewerbegebiete 0%	N	-
381	BOLZANO	BOZEN	LUNGO ISARCO SIN.	LINKES ISACKUFER	G010040501	652.3364	EX COLLINA BOLZANO SUD	EX MÜLLHÜGEL BOZEN SÜD	Patrimonio disp.-zone produttive 0%	Verfügb. Vermögen-Gewerbegebiete 0%	N	-
382	BOLZANO	BOZEN	VIA VOLTA, 2 A	VOLTASTR. 2 A	G010040504	652.11802	ACCIAIERIE VALBRUNA - ZONA INDUSTRIALE	STAHLWERKE VALBRUNA - INDUSTRIEZONE - BOZEN SÜD	Patrimonio disp.-zone produttive 0%	Verfügb. Vermögen-Gewerbegebiete 0%	N	-
383	BOLZANO	BOZEN	VIA VOLTA, 2 A	VOLTASTR. 2 A	G010040504	652.1384	ACCIAIERIE VALBRUNA - ZONA INDUSTRIALE	STAHLWERKE VALBRUNA - INDUSTRIEZONE - BOZEN SÜD	Patrimonio disp.-zone produttive 0%	Verfügb. Vermögen-Gewerbegebiete 0%	N	-
384	BOLZANO	BOZEN	VIA VOLTA, 2 A	VOLTASTR. 2 A	G010040504	652.1385	ACCIAIERIE VALBRUNA - ZONA INDUSTRIALE	STAHLWERKE VALBRUNA - INDUSTRIEZONE - BOZEN SÜD	Patrimonio disp.-zone produttive 0%	Verfügb. Vermögen-Gewerbegebiete 0%	N	-
385	BOLZANO	BOZEN	VIA VOLTA, 2 A	VOLTASTR. 2 A	G010040504	652.1386	ACCIAIERIE VALBRUNA - ZONA INDUSTRIALE	STAHLWERKE VALBRUNA - INDUSTRIEZONE - BOZEN SÜD	Patrimonio disp.-zone produttive 0%	Verfügb. Vermögen-Gewerbegebiete 0%	N	-
386	BOLZANO	BOZEN	VIA VOLTA, 2 A	VOLTASTR. 2 A	G010040504	652.1387	ACCIAIERIE VALBRUNA - ZONA INDUSTRIALE	STAHLWERKE VALBRUNA - INDUSTRIEZONE - BOZEN SÜD	Patrimonio disp.-zone produttive 0%	Verfügb. Vermögen-Gewerbegebiete 0%	N	-
387	BOLZANO	BOZEN	VIA VOLTA, 2 A	VOLTASTR. 2 A	G010040504	652.1390	ACCIAIERIE VALBRUNA - ZONA INDUSTRIALE	STAHLWERKE VALBRUNA - INDUSTRIEZONE - BOZEN SÜD	Patrimonio disp.-zone produttive 0%	Verfügb. Vermögen-Gewerbegebiete 0%	N	-
388	BOLZANO	BOZEN	VIA VOLTA, 2 A	VOLTASTR. 2 A	G010040504	652.1391	ACCIAIERIE VALBRUNA - ZONA INDUSTRIALE	STAHLWERKE VALBRUNA - INDUSTRIEZONE - BOZEN SÜD	Patrimonio disp.-zone produttive 0%	Verfügb. Vermögen-Gewerbegebiete 0%	N	-
389	BOLZANO	BOZEN	VIA VOLTA, 2 A	VOLTASTR. 2 A	G010040504	652.1392	ACCIAIERIE VALBRUNA - ZONA INDUSTRIALE	STAHLWERKE VALBRUNA - INDUSTRIEZONE - BOZEN SÜD	Patrimonio disp.-zone produttive 0%	Verfügb. Vermögen-Gewerbegebiete 0%	N	-
390	BOLZANO	BOZEN	VIA VOLTA, 2 A	VOLTASTR. 2 A	G010040504	652.1396	ACCIAIERIE VALBRUNA - ZONA INDUSTRIALE	STAHLWERKE VALBRUNA - INDUSTRIEZONE - BOZEN SÜD	Patrimonio disp.-zone produttive 0%	Verfügb. Vermögen-Gewerbegebiete 0%	N	-
391	BOLZANO	BOZEN	VIA VOLTA, 2 A	VOLTASTR. 2 A	G010040504	652.1398	ACCIAIERIE VALBRUNA - ZONA INDUSTRIALE	STAHLWERKE VALBRUNA - INDUSTRIEZONE - BOZEN SÜD	Patrimonio disp.-zone produttive 0%	Verfügb. Vermögen-Gewerbegebiete 0%	N	-
392	BOLZANO	BOZEN	VIA VOLTA, 2 A	VOLTASTR. 2 A	G010040504	652.1399	ACCIAIERIE VALBRUNA - ZONA INDUSTRIALE	STAHLWERKE VALBRUNA - INDUSTRIEZONE - BOZEN SÜD	Patrimonio disp.-zone produttive 0%	Verfügb. Vermögen-Gewerbegebiete 0%	N	-
393	BOLZANO	BOZEN	VIA VOLTA, 2 A	VOLTASTR. 2 A	G010040504	652.1400	ACCIAIERIE VALBRUNA - ZONA INDUSTRIALE	STAHLWERKE VALBRUNA - INDUSTRIEZONE - BOZEN SÜD	Patrimonio disp.-zone produttive 0%	Verfügb. Vermögen-Gewerbegebiete 0%	N	-
394	BOLZANO	BOZEN	VIA VOLTA, 2 A	VOLTASTR. 2 A	G010040504	652.1456	ACCIAIERIE VALBRUNA - ZONA INDUSTRIALE	STAHLWERKE VALBRUNA - INDUSTRIEZONE - BOZEN SÜD	Patrimonio disp.-zone produttive 0%	Verfügb. Vermögen-Gewerbegebiete 0%	N	-
395	BOLZANO	BOZEN	VIA VOLTA, 2 A	VOLTASTR. 2 A	G010040504	652.1456	ACCIAIERIE VALBRUNA - ZONA INDUSTRIALE	STAHLWERKE VALBRUNA - INDUSTRIEZONE - BOZEN SÜD	Patrimonio disp.-zone produttive 0%	Verfügb. Vermögen-Gewerbegebiete 0%	N	-
396	BOLZANO	BOZEN	VIA VOLTA, 2 A	VOLTASTR. 2 A	G010040504	652.1459	ACCIAIERIE VALBRUNA - ZONA INDUSTRIALE	STAHLWERKE VALBRUNA - INDUSTRIEZONE - BOZEN SÜD	Patrimonio disp.-zone produttive 0%	Verfügb. Vermögen-Gewerbegebiete 0%	N	-
397	BOLZANO	BOZEN	VIA VOLTA, 2 A	VOLTASTR. 2 A	G010040504	652.1467	ACCIAIERIE VALBRUNA - ZONA INDUSTRIALE	STAHLWERKE VALBRUNA - INDUSTRIEZONE - BOZEN SÜD	Patrimonio disp.-zone produttive 0%	Verfügb. Vermögen-Gewerbegebiete 0%	N	-
398	BOLZANO	BOZEN	VIA VOLTA, 2 A	VOLTASTR. 2 A	G010040504	652.1896	ACCIAIERIE VALBRUNA - ZONA INDUSTRIALE	STAHLWERKE VALBRUNA - INDUSTRIEZONE - BOZEN SÜD	Patrimonio disp.-zone produttive 0%	Verfügb. Vermögen-Gewerbegebiete 0%	N	-
399	BOLZANO	BOZEN	VIA VOLTA, 2 A	VOLTASTR. 2 A	G010040504	652.1897	ACCIAIERIE VALBRUNA - ZONA INDUSTRIALE	STAHLWERKE VALBRUNA - INDUSTRIEZONE - BOZEN SÜD	Patrimonio disp.-zone produttive 0%	Verfügb. Vermögen-Gewerbegebiete 0%	N	-
400	BOLZANO	BOZEN	VIA VOLTA, 2 A	VOLTASTR. 2 A	G010040504	652.2068	ACCIAIERIE VALBRUNA - ZONA INDUSTRIALE	STAHLWERKE VALBRUNA - INDUSTRIEZONE - BOZEN SÜD	Patrimonio disp.-zone produttive 0%	Verfügb. Vermögen-Gewerbegebiete 0%	N	-
401	BOLZANO	BOZEN	VIA VOLTA, 2 A	VOLTASTR. 2 A	G010040504	652.2462	ACCIAIERIE VALBRUNA - ZONA INDUSTRIALE	STAHLWERKE VALBRUNA - INDUSTRIEZONE - BOZEN SÜD	Patrimonio disp.-zone produttive 0%	Verfügb. Vermögen-Gewerbegebiete 0%	N	-
402	BOLZANO	BOZEN	VIA VOLTA, 2 A	VOLTASTR. 2 A	G010040504	652.2818	ACCIAIERIE VALBRUNA - ZONA INDUSTRIALE	STAHLWERKE VALBRUNA - INDUSTRIEZONE - BOZEN SÜD	Patrimonio disp.-zone produttive 0%	Verfügb. Vermögen-Gewerbegebiete 0%	N	-
403	BOLZANO	BOZEN	VIA VOLTA, 2 A	VOLTASTR. 2 A	G010040504	652.2819	ACCIAIERIE VALBRUNA - ZONA INDUSTRIALE	STAHLWERKE VALBRUNA - INDUSTRIEZONE - BOZEN SÜD	Patrimonio disp.-zone produttive 0%	Verfügb. Vermögen-Gewerbegebiete 0%	N	-
404	BOLZANO	BOZEN	VIA VOLTA, 2 A	VOLTASTR. 2 A	G010040504	652.2820	ACCIAIERIE VALBRUNA - ZONA INDUSTRIALE	STAHLWERKE VALBRUNA - INDUSTRIEZONE - BOZEN SÜD	Patrimonio disp.-zone produttive 0%	Verfügb. Vermögen-Gewerbegebiete 0%	N	-
405	BOLZANO	BOZEN	VIA VOLTA, 2 A	VOLTASTR. 2 A	G010040504	652.2821	ACCIAIERIE VALBRUNA - ZONA INDUSTRIALE	STAHLWERKE VALBRUNA - INDUSTRIEZONE - BOZEN SÜD	Patrimonio disp.-zone produttive 0%	Verfügb. Vermögen-Gewerbegebiete 0%	N	-
406	BOLZANO	BOZEN										



Numero progressivo fortlaufende Nummer	COMUNE AMMINISTRATIVO	VERWALTUNGS- GEMEINDE	INDIRIZZO	ADRESSE	CENTRO DI COSTO / KOSTEN- STELLE	Kombibkey	DESCRIZIONE	BESCHREIBUNG	DESTINAZIONE GIURIDICA	RECHTLICHE BESTIMMUNG	REDOTTO ECONOMI- CAMENTE NONEN	IMPORTO E LOCAZIONE ATTIVA ANNUA AL / JÄHRLICHE AKTIVE MIETTE E ZUM 31.12.2017
441	BOLZANO	BOZEN	VIA VOLTA 5 - VIA GOBETTI 8	VOLTASTRASSE 5 - GOBETTISTR. 8	G010040722	652,2878	DEPOSITO UFF. 12.4.	DEPOT AMT 12.4.	Patrimonio disp.-zone produttive 0%	Verfüg. Vermögen-Gewerbegebiete 0%	N	-
442	BOLZANO	BOZEN	VIA VOLTA 5 - VIA GOBETTI 8	VOLTASTRASSE 5 - GOBETTISTR. 8	G010040722	652,4154	DEPOSITO UFF. 12.4.	DEPOT AMT 12.4.	Patrimonio disp.-zone produttive 0%	Verfüg. Vermögen-Gewerbegebiete 0%	N	-
443	BOLZANO	BOZEN	VIA VOLTA 5 - VIA GOBETTI 8	VOLTASTRASSE 5 - GOBETTISTR. 8	G010040722	652,4157	DEPOSITO UFF. 12.4.	DEPOT AMT 12.4.	Patrimonio disp.-zone produttive 0%	Verfüg. Vermögen-Gewerbegebiete 0%	N	-
444	BOLZANO	BOZEN	VIA VOLTA 5 - VIA GOBETTI 8	VOLTASTRASSE 5 - GOBETTISTR. 8	G010040722	652,4158	DEPOSITO UFF. 12.4.	DEPOT AMT 12.4.	Patrimonio disp.-zone produttive 0%	Verfüg. Vermögen-Gewerbegebiete 0%	N	-
445	BOLZANO	BOZEN	VIA VOLTA 5 - VIA GOBETTI 8	VOLTASTRASSE 5 - GOBETTISTR. 8	G010040722	652,4159	DEPOSITO UFF. 12.4.	DEPOT AMT 12.4.	Patrimonio disp.-zone produttive 0%	Verfüg. Vermögen-Gewerbegebiete 0%	N	-
446	BOLZANO	BOZEN	VIA VOLTA 5 - VIA GOBETTI 8	VOLTASTRASSE 5 - GOBETTISTR. 8	G010040722	652,4193	DEPOSITO UFF. 12.4.	DEPOT AMT 12.4.	Patrimonio disp.-zone produttive 0%	Verfüg. Vermögen-Gewerbegebiete 0%	N	-
447	BOLZANO	BOZEN	VIA VOLTA 5 - VIA GOBETTI 8	VOLTASTRASSE 5 - GOBETTISTR. 8	G010040722	652,4195	DEPOSITO UFF. 12.4.	DEPOT AMT 12.4.	Terreni sotto fabbr. e altre opere p.e. cl.205 0%	Bauland - Bp der Klasse 205 0%	N	-
449	BOLZANO	BOZEN	PIANI-BOZNERBODEN	PIANI-BOZNERBODEN	G010040724	652,2810	EX CASERMA RISPOLI SIRACUSA	EHEM. RISPOLI SIRACUSA-KASERNE	Patrimonio disp.-zone produttive 0%	Verfüg. Vermögen-Gewerbegebiete 0%	N	-
450	BOLZANO	BOZEN	PIANI-BOZNERBODEN	PIANI-BOZNERBODEN	G010040724	652,2809	EX CASERMA RISPOLI SIRACUSA	EHEM. RISPOLI SIRACUSA-KASERNE	Patrimonio disp.-zone produttive 0%	Verfüg. Vermögen-Gewerbegebiete 0%	N	-
451	BOLZANO	BOZEN	PIANI-BOZNERBODEN	PIANI-BOZNERBODEN	G010040724	652,4165	EX CASERMA RISPOLI SIRACUSA	EHEM. RISPOLI SIRACUSA-KASERNE	Patrimonio disp.-zone produttive 0%	Verfüg. Vermögen-Gewerbegebiete 0%	N	-
452	BOLZANO	BOZEN	PIANI-BOZNERBODEN	PIANI-BOZNERBODEN	G010040724	652,3943	EX CASERMA RISPOLI SIRACUSA	EHEM. RISPOLI SIRACUSA-KASERNE	Patrimonio disp.-zone produttive 0%	Verfüg. Vermögen-Gewerbegebiete 0%	N	-
453	BOLZANO	BOZEN	PIANI-BOZNERBODEN	PIANI-BOZNERBODEN	G010040724	652,3942	EX CASERMA RISPOLI SIRACUSA	EHEM. RISPOLI SIRACUSA-KASERNE	Patrimonio disp.-zone produttive 0%	Verfüg. Vermögen-Gewerbegebiete 0%	N	-
454	BOLZANO	BOZEN	PIANI-BOZNERBODEN	PIANI-BOZNERBODEN	G010040724	652,4176	EX CASERMA RISPOLI SIRACUSA	EHEM. RISPOLI SIRACUSA-KASERNE	Patrimonio disp.-zone produttive 0%	Verfüg. Vermögen-Gewerbegebiete 0%	N	-
455	BOLZANO	BOZEN	VIA DODDICIWILLE 2	ZWÖLFMALGRÜENENERSTR. 2	G010040725	652,1583	UFFICIO PENSIONI PERS. INSEGNANTE / CENTR.CONSUM	PENSIONSAMT LEHRPERSONAL / VERBRAUCHERZENTRALE	Patrimonio disp.-edifici ad uso strumentale 2%	Verfüg. Verm.-Gebäude f. instrum. Nutz. 2%	N	-
456	BOLZANO	BOZEN	VIA DODDICIWILLE 2	ZWÖLFMALGRÜENENERSTR. 2	G010040725	652,1593	UFFICIO PENSIONI PERS. INSEGNANTE / CENTR.CONSUM	PENSIONSAMT LEHRPERSONAL / VERBRAUCHERZENTRALE	Terreni sotto fabbr. e altre opere p.e. cl.201 0%	Bauland - Bp der Klasse 201 0%	SU	9.716,56
457	BOLZANO	BOZEN	VIA SIEMENS 19	SIEMENSSTRASSE 19	G010040727	652,3947	INFRANET-RAS CONSERVATORIO	INFRANET-RAS-KONSERVATORIUM	Patrimonio disp.-edifici con altre dest. 2%	Verfüg. Vermögen-Gebäude mit anderen Bestimm. 2%	N	-
458	BOLZANO	BOZEN	VIA SIEMENS 19	SIEMENSSTRASSE 19	G010040727	652,3947	INFRANET-RAS CONSERVATORIO	INFRANET-RAS-KONSERVATORIUM	Terreni sotto fabbr. e altre opere p.e. cl.209 0%	Bauland - Bp der Klasse 209 0%	N	-
459	BOLZANO	BOZEN	VIA GALILEI 4	GALLEISTRASSE 4	G010040728	652,3371	KONDOMINIO HOME CENTER	KONDOMINIUM HOME CENTER	Patrimonio disp.-strutture san.escl.Az.San. 3%	Verfüg. Vermögen-Krankenh.ausser Sanitätsab. 3%	SU	1.099,44
460	BOLZANO	BOZEN	VIA GALILEI 4	GALLEISTRASSE 4	G010040728	652,3371	KONDOMINIO HOME CENTER	KONDOMINIUM HOME CENTER	Terreni sotto fabbr. e altre opere p.e. cl.222 0%	Bauland - Bp der Klasse 222 0%	N	-
461	BOLZANO	BOZEN	VIA PIANI DI MEZZO 6	MITTERWEG 6	G010040729	652,109918	TIPOGRAFIA PER "OASIS"	DRUCKEREI FÜR "OASIS"	Patrimonio disp.-cantiere,magazz.Laboratori 2%	Verfüg. Vermögen-Bauhöfe,Lager,Laboratori 2%	N	-
462	BOLZANO	BOZEN	VIA PIANI DI MEZZO 6	MITTERWEG 6	G010040729	652,109918	TIPOGRAFIA PER "OASIS"	DRUCKEREI FÜR "OASIS"	Terreni sotto fabbr. e altre opere p.e. cl.205 0%	Bauland - Bp der Klasse 205 0%	N	-
463	BOLZANO	BOZEN	VIA CRISPI, 15	CRISPISTR. 15	G010040730	652,2730	KONDOMINIO GERBER	KONDOMINIUM GERBER	Patrimonio disp.-edifici ad uso strumentale 2%	Verfüg. Verm.-Gebäude f. instrum. Nutz. 2%	N	-
464	BOLZANO	BOZEN	VIA CRISPI, 15	CRISPISTR. 15	G010040730	652,2730	KONDOMINIO GERBER	KONDOMINIUM GERBER	Terreni sotto fabbr. e altre opere p.e. cl.205 0%	Bauland - Bp der Klasse 205 0%	N	-
465	BOLZANO	BOZEN	VIA ROMA, 85/A	ROMSTRASSE 85/A	G010040731	652,4445	"CASA D.ACCOGLIENZA P.CITT.EXTRA.COMUNIT." "EX SAE	"ÜBERGANGSWOHNHHEIM FÜR NICHT EU-BÜRGER "EX SAETT	Patrimonio disp.-edifici con altre dest. 2%	Verfüg. Vermögen-Gebäude mit anderen Bestimm. 2%	N	-
466	BOLZANO	BOZEN	VIA ROMA, 85/A	ROMSTRASSE 85/A	G010040731	652,162413	"CASA D.ACCOGLIENZA P.CITT.EXTRA.COMUNIT." "EX SAE	"ÜBERGANGSWOHNHHEIM FÜR NICHT EU-BÜRGER "EX SAETT	Patrimonio disp.-terreni con altre dest. 0%	Verfüg. Vermögen-Grundstücke mit and.Bestimm. 0%	N	-
467	BOLZANO	BOZEN	VIA ROMA, 85/A	ROMSTRASSE 85/A	G010040731	652,4445	"CASA D.ACCOGLIENZA P.CITT.EXTRA.COMUNIT." "EX SAE	"ÜBERGANGSWOHNHHEIM FÜR NICHT EU-BÜRGER "EX SAETT	Terreni sotto fabbr. e altre opere p.e. cl.209 0%	Bauland - Bp der Klasse 209 0%	N	-
468	BOLZANO	BOZEN	VIA SIGISMUND SCHWARZ, 40	SIGISMUND-SCHWARZ-STRASSE, 40	G010040732	652,4156	STAZIONE DI CONTROLLO AUTOVEICOLI	FAHRZEUGPRÜFSTELLE	Patrimonio disp.-cantiere,magazz.Laboratori 2%	Verfüg. Vermögen-Bauhöfe,Lager,Laboratori 2%	SU	919,96
469	BOLZANO	BOZEN	VIA SIGISMUND SCHWARZ, 40	SIGISMUND-SCHWARZ-STRASSE, 40	G010040732	652,4156	STAZIONE DI CONTROLLO AUTOVEICOLI	FAHRZEUGPRÜFSTELLE	Patrimonio disp.-cantiere,magazz.Laboratori 2%	Verfüg. Vermögen-Bauhöfe,Lager,Laboratori 2%	N	-
470	BOLZANO	BOZEN	VIA SIGISMUND SCHWARZ, 40	SIGISMUND-SCHWARZ-STRASSE, 40	G010040732	652,4464	STAZIONE DI CONTROLLO AUTOVEICOLI	FAHRZEUGPRÜFSTELLE	Terreni sotto fabbr. e altre opere p.e. cl.205 0%	Bauland - Bp der Klasse 205 0%	N	-
471	BOLZANO	BOZEN	VIA SIGISMUND SCHWARZ, 40	SIGISMUND-SCHWARZ-STRASSE, 40	G010040732	652,4464	STAZIONE DI CONTROLLO AUTOVEICOLI	FAHRZEUGPRÜFSTELLE	Terreni sotto fabbr. e altre opere p.e. cl.205 0%	Bauland - Bp der Klasse 205 0%	N	-
472	BOLZANO	BOZEN	VIA SIGISMUND SCHWARZ, 40	SIGISMUND-SCHWARZ-STRASSE, 40	G010040732	652,4464	STAZIONE DI CONTROLLO AUTOVEICOLI	FAHRZEUGPRÜFSTELLE	Patrimonio disp.-edifici ad uso strumentale 2%	Verfüg. Verm.-Gebäude f. instrum. Nutz. 2%	SU	15.702,36
473	BOLZANO	BOZEN	VIA RION, 37	RITNER STRASSE 37	G010040733	652,3607	KONDOMINIO RENON 2	KONDOMINIUM RENON 2	Patrimonio disp.-edifici ad uso strumentale 2%	Bauland - Bp der Klasse 204 0%	N	-
474	BOLZANO	BOZEN	VIA RION, 37	RITNER STRASSE 37	G010040733	652,3607	KONDOMINIO RENON 2	KONDOMINIUM RENON 2	Terreni sotto fabbr. e altre opere p.e. cl.201 0%	Bauland - Bp der Klasse 201 0%	N	-
475	BOLZANO	BOZEN	VIA CAMPOFRANCO, 1A	CAMPOFRANCOSTR. 1A	G010040734	652,4460	CASERMA VIGILI DEL FLUCCO C/O AEROPORTO DI BOLZANO	FEUERWEHRKASERNE BEIM FLUGHAFEN BOZEN	Patrimonio disp.-edifici con altre dest. 2%	Verfüg. Vermögen-Gebäude mit anderen Bestimm. 2%	N	-
476	BOLZANO	BOZEN	VIA CAMPOFRANCO, 1A	CAMPOFRANCOSTR. 1A	G010040734	652,4460	CASERMA VIGILI DEL FLUCCO C/O AEROPORTO DI BOLZANO	FEUERWEHRKASERNE BEIM FLUGHAFEN BOZEN	Terreni sotto fabbr. e altre opere p.e. cl.209 0%	Bauland - Bp der Klasse 209 0%	N	-
477	BOLZANO	BOZEN	VIA NEGRELLI, 9	NEGRELLISTR. 9	G010040736	652,3237	KONDOMINIO ABI	KONDOMINIUM ABI	Patrimonio disp.-cantiere,magazz.Laboratori 2%	Verfüg. Vermögen-Bauhöfe,Lager,Laboratori 2%	N	-
478	BOLZANO	BOZEN	VIA NEGRELLI, 9	NEGRELLISTR. 9	G010040736	652,3237	KONDOMINIO ABI	KONDOMINIUM ABI	Terreni sotto fabbr. e altre opere p.e. cl.205 0%	Bauland - Bp der Klasse 205 0%	N	-
479	BOLZANO	BOZEN	VIA CASTEL FLAVON	KUEPACHSTRASSE	G010040807	652,154954	OPERA DI ADESA	VERTEDIGUNGSANLAGE	Patrimonio disp.-terreni 0%	Verfüg. Vermögen-Grundstücke 0%	SU	992,95
480	BOLZANO	BOZEN	VIA L. NEGRELLI	L-NEGRELLI-STRASSE	G010040809	652,18464	OPERA MILITARE DI DIFESA	MILITÄRISCHE VERTEIDIGUNGSANLAGE	Patrimonio disp.-terreni 0%	Verfüg. Vermögen-Grundstücke 0%	SU	992,95
481	BOLZANO	BOZEN	LUNGO ISARCO SINISTRO	LINKES ISARCKUFER	G010040810	652,18864	OPERA MILITARE DI DIFESA	MILITÄRISCHE VERTEIDIGUNGSANLAGE	Patrimonio disp.-terreni 0%	Verfüg. Vermögen-Grundstücke 0%	N	-
482	BOLZANO	BOZEN	LUNGO ISARCO SINISTRO	LINKES ISARCKUFER	G010040810	652,18864	OPERA MILITARE DI DIFESA	MILITÄRISCHE VERTEIDIGUNGSANLAGE	Patrimonio disp.-terreni 0%	Verfüg. Vermögen-Grundstücke 0%	N	-
483	BOLZANO	BOZEN	VIA EINSTEIN	EINSTEINSTRASSE	G010040813	652,205815	OPERA MILITARE DI DIFESA	MILITÄRISCHE VERTEIDIGUNGSANLAGE	Patrimonio disp.-terreni 0%	Verfüg. Vermögen-Grundstücke 0%	N	-
484	BOLZANO	BOZEN	VIA EINSTEIN	EINSTEINSTRASSE	G010040813	652,205911	OPERA MILITARE DI DIFESA	MILITÄRISCHE VERTEIDIGUNGSANLAGE	Patrimonio disp.-edifici 2%	Verfüg. Vermögen-Grundstücke 0%	N	-
485	BOLZANO	BOZEN	VIA MACELLO	SCHLACHTHOFSTRASSE	G010040818	652,113910	EX CASERMA GORIO	EHEM. KASERNE GORIO	Patrimonio disp.-zone produttive 0%	Verfüg. Vermögen-Gewerbegebiete 0%	SU	1.817,42
486	BOLZANO	BOZEN	VIA MACELLO	SCHLACHTHOFSTRASSE	G010040818	652,113919	EX CASERMA GORIO	EHEM. KASERNE GORIO	Patrimonio disp.-zone produttive 0%	Verfüg. Vermögen-Gewerbegebiete 0%	N	-
487	BOLZANO	BOZEN	VIA MACELLO	SCHLACHTHOFSTRASSE	G010040818	652,3973	EX CASERMA GORIO	EHEM. KASERNE GORIO	Patrimonio disp.-zone produttive 0%	Verfüg. Vermögen-Gewerbegebiete 0%	N	-
488	BOLZANO	BOZEN	VIA MACELLO	SCHLACHTHOFSTRASSE	G010040818	652,3974	EX CASERMA GORIO	EHEM. KASERNE GORIO	Patrimonio disp.-zone produttive 0%	Verfüg. Vermögen-Gewerbegebiete 0%	SU	9.268,44
489	BOLZANO	BOZEN	VIA MACELLO	SCHLACHTHOFSTRASSE	G010040818	652,3975	EX CASERMA GORIO	EHEM. KASERNE GORIO	Patrimonio disp.-zone produttive 0%	Verfüg. Vermögen-Gewerbegebiete 0%	N	-
490	BOLZANO	BOZEN	VIA MACELLO	SCHLACHTHOFSTRASSE	G010040818	652,3976	EX CASERMA GORIO	EHEM. KASERNE GORIO	Patrimonio disp.-zone produttive 0%	Verfüg. Vermögen-Gewerbegebiete 0%	N	-
491	BOLZANO	BOZEN	VIA MACELLO	SCHLACHTHOFSTRASSE	G010040818	652,113911	EX CASERMA GORIO	EHEM. KASERNE GORIO	Patrimonio disp.-zone produttive 0%	Verfüg. Vermögen-Gewerbegebiete 0%	N	-
492	BOLZANO	BOZEN	VIA MACELLO	SCHLACHTHOFSTRASSE	G010040818	652,113910	EX CASERMA GORIO	EHEM. KASERNE GORIO	Patrimonio disp.-zone produttive 0%	Verfüg. Vermögen-Gewerbegebiete 0%	N	-
493	BOLZANO	BOZEN	VIA MACELLO	SCHLACHTHOFSTRASSE	G010040818	652,113910	EX CASERMA GORIO	EHEM. KASERNE GORIO	Terreni sotto fabbr. e altre opere p.e. cl.101 0%	Bauland - Bp der Klasse 101 0%	N	-
494	BOLZANO	BOZEN	VIA MACELLO	SCHLACHTHOFSTRASSE	G010040821	652,2377	RIFUGIO ANTIAEREO	LUFTSCHUTZBUNKER	Patrimonio disp.-edifici 2%	Verfüg. Vermögen-Gebäude 2%	N	-
495	BOLZANO	BOZEN	VIA MACELLO	SCHLACHTHOFSTRASSE	G010040821	652,2804	RIFUGIO ANTIAEREO	LUFTSCHUTZBUNKER	Patrimonio disp.-edifici 2%	Verfüg. Vermögen-Gebäude 2%	N	-
496	BOLZANO	BOZEN	VIA MACELLO	SCHLACHTHOFSTRASSE	G010040821	652,2377	RIFUGIO ANTIAEREO	LUFTSCHUTZBUNKER	Terreni sotto fabbr. e altre opere p.e. cl.101 0%	Bauland - Bp der Klasse 101 0%	N	-
497	BOLZANO	BOZEN	GALLERIA DEL VIRGOLO	VIRGLTUNNEL	G010040830	652,3752	EX OFFICINE COMPARTIMENTALI - ANAS	EHEM. BEZIRKSWERKHALLEN - ANAS	Patrimonio disp.-edifici 2%	Verfüg. Vermögen-Gebäude 2%	SU	14.112,00
498	BOLZANO	BOZEN	GALLERIA DEL VIRGOLO	VIRGLTUNNEL	G010040830	652,1480	EX OFFICINE COMPARTIMENTALI - ANAS	EHEM. BEZIRKSWERKHALLEN - ANAS	Patrimonio disp.-terreni 0%	Verfüg. Vermögen-Grundstücke 0%	N	-
499	BOLZANO	BOZEN	GALLERIA DEL VIRGOLO	VIRGLTUNNEL	G010040830	652,18183	EX OFFICINE COMPARTIMENTALI - ANAS	EHEM. BEZIRKSWERKHALLEN - ANAS	Patrimonio disp.-terreni 0%	Verfüg. Vermögen-Grundstücke 0%	N	-
500	BOLZANO	BOZEN	GALLERIA DEL VIRGOLO	VIRGLTUNNEL	G010040830	652,18184	EX OFFICINE COMPARTIMENTALI - ANAS	EHEM. BEZIRKSWERKHALLEN - ANAS	Patrimonio disp.-terreni 0%	Verfüg. Vermögen-Grundstücke 0%	N	-
501	BOLZANO	BOZEN	GALLERIA DEL VIRGOLO	VIRGLTUNNEL	G010040830	652,3752	EX OFFICINE COMPARTIMENTALI - ANAS	EHEM. BEZIRKSWERKHALLEN - ANAS	Terreni sotto fabbr. e altre opere p.e. cl.101 0%	Bauland - Bp der Klasse 101 0%	N	-
502	BOLZANO	BOZEN	GALLERIA DEL VIRGOLO	VIRGLTUNNEL	G010040830	652,3882	EX OFFICINE COMPARTIMENTALI - ANAS	EHEM. BEZIRKSWERKHALLEN - ANAS	Patrimonio disp.-cantiere,magazz.Laboratori 2%	Verfüg. Vermögen-Bauhöfe,Lager,Laboratori 2%	N	-
503	BOLZANO	BOZEN	GALLERIA DEL VIRGOLO	VIRGLTUNNEL	G010040830	652,1010	EX OFFICINE COMPARTIMENTALI - ANAS	EHEM. BEZIRKSWERKHALLEN - ANAS	Patrimonio disp.-cantiere,magazz.Laboratori 2%	Verfüg. Vermögen-Bauhöfe,Lager,Laboratori 2%	N	-
504	BOLZANO	BOZEN	GALLERIA DEL VIRGOLO	VIRGLTUNNEL	G010040830	652,982	EX OFFICINE COMPARTIMENTALI - ANAS	EHEM. BEZIRKSWERKHALLEN - ANAS	Terreni sotto fabbr. e altre opere p.e. cl.205 0%	Bauland - Bp der Klasse 205 0%	N	-
505	BOLZANO	BOZEN	GALLERIA DEL VIRGOLO	VIRGLTUNNEL	G010040830	652,3095	EX IMMOBILI FERROVIE DELLO STATO	EHEMALIGE LIEGENSCHAFTEN EISENBHHN	Demanio pubbl.-ramo ferrovie-edifici 2%	Öffentliches Gut-Eisenbahnen-Gebäude 2%	N	-
506	BOLZANO	BOZEN	GALLERIA DEL VIRGOLO	VIRGLTUNNEL	G010040900	652,3096	EX IMMOBILI FERROVIE DELLO STATO	EHEMALIGE LIEGENSCHAFTEN EISENBHHN	Demanio pubbl.-ramo ferrovie-terreni 0%	Öffentliches Gut-Eisenbahnen-Grundstücke 0%	N	-
507	BOLZANO	BOZEN	GALLERIA DEL VIRGOLO	VIRGLTUNNEL	G010040900	652,26467	EX IMMOBILI FERROVIE DELLO STATO	EHEMALIGE LIEGENSCHAFTEN EISENBHHN	Demanio pubbl.-ramo ferrovie-terreni 0%	Öffentliches Gut-Eisenbahnen-Grundstücke 0%	N	-
508	BOLZANO	BOZEN	GALLERIA DEL VIRGOLO	VIRGLTUNNEL	G010040900	652,2907	EX IMMOBILI FERROVIE DELLO STATO	EHEMALIGE LIEGENSCHAFTEN EISENBHHN	Demanio pubbl.-ramo ferrovie-terreni 0%	Öffentliches Gut-Eisenbahnen-Grundstücke 0%	N	-
509	BOLZANO	BOZEN	CORSO LIBERTÀ, 15	FREIHEITSTRASSE 15	G0100500							



Numero progressivo fortlaufende Nummer	COMUNE AMMINISTRATIVO	VERWALTUNGS- GEMEINDE	INDIRIZZO	ADRESSE	CENTRO DI COSTO / KOSTEN- STELLE	Kombibkey	DESCRIZIONE	BESCHREIBUNG	DESTINAZIONE GIURIDICA	RECHTLICHE BESTIMMUNG	REDDITO ENCOM- MEN SÜB- NOHMEN	IMPORTO E LOCAZIONE ATTIVA ANNUA AL / JÄHRLICHE AKTIVE MIETTE E ZUM 31.12.2018
552	BOLZANO	BOZEN	VIA GUNGINA, 4	GUNTSCHNASTRASSE, 4	G01006009	6691.3482	PISCINA SCOLASTICA D.SAMUELE	SCHULSCHWIMMBAD D.SAMUELE	Patrimonio indis.-impianti sportivi 2%	Unverf. Vermögen-Sportanlagen 2%	SU	5.170,44
553	BOLZANO	BOZEN	VIA GUNGINA, 4	GUNTSCHNASTRASSE, 4	G01006009	6691.3482			Terreni sotto fabbr. e altre opere p.e.d. c.217 0%	Bauland - Bp der Klasse 217 0%	N	
554	BOLZANO	BOZEN	VIA CADORNA 14	CADORNASTR. 14	G01006010	6691.1863	IT.I. G.GALLIEI - I.P.I. IN L. IT.	G.O.B. G.GALLIEI - GEWERBESCHULE ITAL. SPRACHE	Patrimonio indis.-scuole 2%	Unverf. Vermögen-Schulen 2%	SU	5.595,00
555	BOLZANO	BOZEN	VIA CADORNA 14	CADORNASTR. 14	G01006010	6691.4544	IT.I. G.GALLIEI - I.P.I. IN L. IT.	G.O.B. G.GALLIEI - GEWERBESCHULE ITAL. SPRACHE	Patrimonio indis.-scuole 2%	Unverf. Vermögen-Schulen 2%	N	
556	BOLZANO	BOZEN	VIA CADORNA 14	CADORNASTR. 14	G01006010	6691.1863			Terreni sotto fabbr. e altre opere p.e.d. c.202 0%	Bauland - Bp der Klasse 202 0%	N	
557	BOLZANO	BOZEN	VIA CADORNA 14	CADORNASTR. 14	G01006010	6691.4544			Terreni sotto fabbr. e altre opere p.e.d. c.202 0%	Bauland - Bp der Klasse 202 0%	N	
558	BOLZANO	BOZEN	VIA GUNGINA	GUNTSCHNASTR.	G01006011	6691.2093	ISTITUTO TECNICO ECONOMICO BOLZANO	WIRTSCHAFTSFAHOBERSCHULE BOZEN	Patrimonio indis.-scuole 2%	Unverf. Vermögen-Schulen 2%	N	
559	BOLZANO	BOZEN	VIA GUNGINA	GUNTSCHNASTR.	G01006011	6691.1617	ISTITUTO TECNICO ECONOMICO BOLZANO	WIRTSCHAFTSFAHOBERSCHULE BOZEN	Patrimonio indis.-scuole 2%	Unverf. Vermögen-Schulen 2%	N	
560	BOLZANO	BOZEN	VIA GUNGINA	GUNTSCHNASTR.	G01006011	6691.17610	ISTITUTO TECNICO ECONOMICO BOLZANO	WIRTSCHAFTSFAHOBERSCHULE BOZEN	Patrimonio indis.-terreni con altre dest. 0%	Unverf. Vermögen-Grundstücke mit and.Bestimm. 0%	N	
561	BOLZANO	BOZEN	VIA GUNGINA	GUNTSCHNASTR.	G01006011	6691.2293			Terreni sotto fabbr. e altre opere p.e.d. c.202 0%	Bauland - Bp der Klasse 202 0%	N	
562	BOLZANO	BOZEN	VIA MENDOLA, 33	MENDELSTRASSE 33	G01006012	6691.3532	UFFICIO PROVINCIALI - RIPARTIZIONE ENERGIA	LANDESAMTER - ABTEILUNG ENERGIE	Patrimonio indis.-edifici ad uso strumentale 2%	Unverf. Verm.-Gebäude f. instrument. Nutz. 2%	N	
563	BOLZANO	BOZEN	VIA MENDOLA, 33	MENDELSTRASSE 33	G01006012	6691.3532			Terreni sotto fabbr. e altre opere p.e.d. c.201 0%	Bauland - Bp der Klasse 201 0%	N	
564	BOLZANO	BOZEN	L. BÖHLER STR. 5	L. BÖHLER STR. 5	G01006013	6691.30741	OSPEDALE CENTRALE DI BOLZANO	ZENTRAKRANKENHAUS BOZEN	Patrimonio indis.-Azienda san.,Comunità comp. 3%	Unverf. Verm.-Gebäude Sanitätsbetr.u.Bez.Gem 3%	N	
565	BOLZANO	BOZEN	L. BÖHLER STR. 5	L. BÖHLER STR. 5	G01006013	6691.30742	OSPEDALE CENTRALE DI BOLZANO	ZENTRAKRANKENHAUS BOZEN	Patrimonio indis.-Azienda san.,Comunità comp. 3%	Unverf. Verm.-Gebäude Sanitätsbetr.u.Bez.Gem 3%	N	
566	BOLZANO	BOZEN	L. BÖHLER STR. 5	L. BÖHLER STR. 5	G01006013	6691.4822	OSPEDALE CENTRALE DI BOLZANO	ZENTRAKRANKENHAUS BOZEN	Patrimonio indis.-Azienda san.,Comunità comp. 3%	Unverf. Verm.-Gebäude Sanitätsbetr.u.Bez.Gem 3%	N	
567	BOLZANO	BOZEN	L. BÖHLER STR. 5	L. BÖHLER STR. 5	G01006013	6691.30745	OSPEDALE CENTRALE DI BOLZANO	ZENTRAKRANKENHAUS BOZEN	Patrimonio indis.-Azienda san.,Comunità comp. 3%	Unverf. Verm.-Gebäude Sanitätsbetr.u.Bez.Gem 3%	N	
568	BOLZANO	BOZEN	L. BÖHLER STR. 5	L. BÖHLER STR. 5	G01006013	6691.13011	OSPEDALE CENTRALE DI BOLZANO	ZENTRAKRANKENHAUS BOZEN	Patrimonio indis.-terreni con altre dest. 0%	Unverf. Vermögen-Grundstücke mit and.Bestimm. 0%	N	
569	BOLZANO	BOZEN	L. BÖHLER STR. 5	L. BÖHLER STR. 5	G01006013	6691.12732	OSPEDALE CENTRALE DI BOLZANO	ZENTRAKRANKENHAUS BOZEN	Patrimonio indis.-terreni con altre dest. 0%	Unverf. Vermögen-Grundstücke mit and.Bestimm. 0%	N	
570	BOLZANO	BOZEN	L. BÖHLER STR. 5	L. BÖHLER STR. 5	G01006013	6691.9792	OSPEDALE CENTRALE DI BOLZANO	ZENTRAKRANKENHAUS BOZEN	Patrimonio indis.-terreni Az. San./servizi soc. 0%	Unverf. Verm.-Gründstücke Sanitätsb./Soz.Die.0%	N	
571	BOLZANO	BOZEN	L. BÖHLER STR. 5	L. BÖHLER STR. 5	G01006013	6691.24552	OSPEDALE CENTRALE DI BOLZANO	ZENTRAKRANKENHAUS BOZEN	Patrimonio indis.-terreni Az. San./servizi soc. 0%	Unverf. Verm.-Gründstücke Sanitätsb./Soz.Die.0%	N	
572	BOLZANO	BOZEN	L. BÖHLER STR. 5	L. BÖHLER STR. 5	G01006013	6691.24552	OSPEDALE CENTRALE DI BOLZANO	ZENTRAKRANKENHAUS BOZEN	Patrimonio indis.-terreni Az. San./servizi soc. 0%	Unverf. Verm.-Gründstücke Sanitätsb./Soz.Die.0%	N	
573	BOLZANO	BOZEN	L. BÖHLER STR. 5	L. BÖHLER STR. 5	G01006013	6691.30741			Terreni sotto fabbr. e altre opere p.e.d. c.204 0%	Bauland - Bp der Klasse 204 0%	N	
574	BOLZANO	BOZEN	L. BÖHLER STR. 5	L. BÖHLER STR. 5	G01006013	6691.30742			Terreni sotto fabbr. e altre opere p.e.d. c.204 0%	Bauland - Bp der Klasse 204 0%	N	
575	BOLZANO	BOZEN	L. BÖHLER STR. 5	L. BÖHLER STR. 5	G01006013	6691.4822			Terreni sotto fabbr. e altre opere p.e.d. c.204 0%	Bauland - Bp der Klasse 204 0%	N	
576	BOLZANO	BOZEN	L. BÖHLER STR. 5	L. BÖHLER STR. 5	G01006013	6691.30745			Terreni sotto fabbr. e altre opere p.e.d. c.204 0%	Bauland - Bp der Klasse 204 0%	N	
577	BOLZANO	BOZEN	VIA L. BÖHLER, 5	L. BÖHLER STR. 5	G01006015	6691.4480	AREA OSPEDALE S.MAURIZIO	AREAL KRANKENHAUS BOZEN	Patrimonio indis.-Azienda san.,Comunità comp. 3%	Unverf. Verm.-Gebäude Sanitätsbetr.u.Bez.Gem 3%	N	
578	BOLZANO	BOZEN	VIA L. BÖHLER, 5	L. BÖHLER STR. 5	G01006015	6691.4480			Terreni sotto fabbr. e altre opere p.e.d. c.204 0%	Bauland - Bp der Klasse 204 0%	N	
579	BOLZANO	BOZEN	VIA L. BÖHLER, 5	L. BÖHLER STR. 13	G01006016	6691.4822	SCUOLA PROV.SUP.DI SANITA' "CLAUDIANA" - ASILO NIDO	LANDESAFACHHOCHSCH. CLAUDIANA - KINDERHORT SB	Patrimonio indis.-Azienda san.,Comunità comp. 3%	Unverf. Verm.-Gebäude Sanitätsbetr.u.Bez.Gem 3%	N	
580	BOLZANO	BOZEN	VIA L. BÖHLER, 13	L. BÖHLER STR. 13	G01006016	6691.4822			Terreni sotto fabbr. e altre opere p.e.d. c.204 0%	Bauland - Bp der Klasse 204 0%	N	
581	BOLZANO	BOZEN	VIA GUNGINA 1	GUNTSCHNASTR. 1	G01006029	6691.10983	I.T.C. "H.KUNTER"	H.O.B. "H.KUNTER"	Patrimonio indis.-scuole 2%	Unverf. Vermögen-Schulen 2%	SU	2.605,92
582	BOLZANO	BOZEN	VIA GUNGINA 1	GUNTSCHNASTR. 1	G01006029	6691.10983			Terreni sotto fabbr. e altre opere p.e.d. c.202 0%	Bauland - Bp der Klasse 202 0%	N	
583	BOLZANO	BOZEN	VIA CADORNA 16	CADORNASTR. 16	G01006030	6691.10981	"I.T.C. "C.BATTISTI" - I.T.G. "DELAGI"	"H.O.B. "C.BATTISTI" - "GERMELER" DELAGI"	Patrimonio indis.-scuole 2%	Unverf. Vermögen-Schulen 2%	SU	2.605,92
584	BOLZANO	BOZEN	VIA ROVIGO, 42	ROVIGOSTR. 42	G01006031	6691.3425	"LICEO SCIENTIFICO "E. TORRICELLI"	"REALGYMNASIUM "E. TORRICELLI"	Patrimonio indis.-scuole 2%	Unverf. Vermögen-Schulen 2%	SU	14.337,45
585	BOLZANO	BOZEN	VIA ROVIGO, 42	ROVIGOSTR. 42	G01006031	6691.3425			Terreni sotto fabbr. e altre opere p.e.d. c.202 0%	Bauland - Bp der Klasse 202 0%	N	
586	BOLZANO	BOZEN	VIA ROVIGO, 42	ROVIGOSTRASSE, 42	G01006032	6691.3424	PALESTRA (LICEO SCIENTIFICO E TORRICELLI)	TURNHALLE (REALGYMNASIUM E TORRICELLI)	Patrim. indis.-scuole 2%	Unverf. Vermögen-Schulen 2%	N	
587	BOLZANO	BOZEN	VIA ROVIGO, 42	ROVIGOSTRASSE, 42	G01006032	6691.3424			Terreni sotto fabbr. e altre opere p.e.d. c.202 0%	Bauland - Bp der Klasse 202 0%	N	
588	BOLZANO	BOZEN	VICOLO TORRE, 18	OSCHIBETTER-TURM-WEG, 18	G01006033	6691.3597	CONVITTO PERSONALE SANITARIO	HEIM FÜR SANITÄTSPERSONAL	Patrimonio indis.-scuole 2%	Unverf. Vermögen-Schulen 2%	N	
589	BOLZANO	BOZEN	VICOLO TORRE, 18	OSCHIBETTER-TURM-WEG, 18	G01006033	6691.3597			Terreni sotto fabbr. e altre opere p.e.d. c.202 0%	Bauland - Bp der Klasse 202 0%	N	
590	BOLZANO	BOZEN	VIA GUNGINA 54	GUNTSCHNASTR. 54	G01006034	6691.1171	AZIENDA SANITARIA BOLZANO - SERVIZIO RIABILITATIVO	SANITÄTSBETRIEB BOZEN - REHABILITATION	Patrimonio indis.-Azienda san.,Comunità comp. 3%	Unverf. Verm.-Gebäude Sanitätsbetr.u.Bez.Gem 3%	N	
591	BOLZANO	BOZEN	VIA GUNGINA 54	GUNTSCHNASTR. 54	G01006034	6691.1171			Terreni sotto fabbr. e altre opere p.e.d. c.204 0%	Bauland - Bp der Klasse 204 0%	N	
592	BOLZANO	BOZEN	VIA GUNGINA 54	GUNTSCHNASTR. 54	G01006035	6691.4176	IPAI	LANDESKLEININDERHEIM	Patrimonio indis.-Azienda san.,Comunità comp. 3%	Unverf. Verm.-Gebäude Sanitätsbetr.u.Bez.Gem 3%	SU	63.716,28
593	BOLZANO	BOZEN	VIA GUNGINA 54	GUNTSCHNASTR. 54	G01006035	6691.4177	IPAI	LANDESKLEININDERHEIM	Patrimonio indis.-Azienda san.,Comunità comp. 3%	Unverf. Verm.-Gebäude Sanitätsbetr.u.Bez.Gem 3%	N	
594	BOLZANO	BOZEN	VIA GUNGINA 54	GUNTSCHNASTR. 54	G01006035	6691.4176			Terreni sotto fabbr. e altre opere p.e.d. c.204 0%	Bauland - Bp der Klasse 204 0%	N	
595	BOLZANO	BOZEN	VIA ROMANA, 20	ROMASTRASSE 20	G01006036	6691.4788	SCUOLA PROFESSIONALE PER L'INDUSTRIA E L'ARTIGIAN	LANDESBERUFSSCHULE FÜR INDUSTRIE UND HANDWERK B	Patrimonio indis.-scuole 2%	Unverf. Vermögen-Schulen 2%	N	
596	BOLZANO	BOZEN	VIA ROMANA, 20	ROMASTRASSE 20	G01006036	6691.4756	SCUOLA PROFESSIONALE PER L'INDUSTRIA E L'ARTIGIAN	LANDESBERUFSSCHULE FÜR INDUSTRIE UND HANDWERK B	Patrimonio indis.-scuole 2%	Unverf. Vermögen-Schulen 2%	N	
597	BOLZANO	BOZEN	VIA ROMANA, 20	ROMASTRASSE 20	G01006036	6691.4756			Terreni sotto fabbr. e altre opere p.e.d. c.202 0%	Bauland - Bp der Klasse 202 0%	N	
598	BOLZANO	BOZEN	VIA ROMANA, 20	ROMASTRASSE 20	G01006036	6691.4788			Terreni sotto fabbr. e altre opere p.e.d. c.202 0%	Bauland - Bp der Klasse 202 0%	N	
599	BOLZANO	BOZEN	VIA ROMANA, 20	ROMASTRASSE 20	G01006036	6691.4756			Terreni sotto fabbr. e altre opere p.e.d. c.202 0%	Bauland - Bp der Klasse 202 0%	N	
600	BOLZANO	BOZEN	VIA AMBA ALAGI 5	AMBA-ALAGI-STRASSE 10	G01006037	6691.2573	INTENDENZA SCOLASTICA TEDESCA ED ISTITUTO PEDAG	DEUTSCHES SCHULAMT U. PÄDAGOGISCHES INSTITUT	Patrimonio indis.-edifici ad uso strumentale 2%	Unverf. Verm.-Gebäude f. instrument. Nutz. 2%	N	
601	BOLZANO	BOZEN	VIA AMBA ALAGI 5	AMBA-ALAGI-STRASSE 10	G01006037	6691.2573			Terreni sotto fabbr. e altre opere p.e.d. c.201 0%	Bauland - Bp der Klasse 201 0%	N	
602	BOLZANO	BOZEN	VIA AMBA ALAGI, 5	AMBA-ALAGI STR. 5	G01006040	6691.2575	AGENZIA PROVINCIALE PER L'AMBIENTE	LANDESAAGENTUR FÜR UMWELT	Patrimonio indis.-edifici ad uso strumentale 2%	Unverf. Verm.-Gebäude f. instrument. Nutz. 2%	N	
603	BOLZANO	BOZEN	VIA AMBA ALAGI, 5	AMBA-ALAGI STR. 5	G01006040	6691.2575			Terreni sotto fabbr. e altre opere p.e.d. c.201 0%	Bauland - Bp der Klasse 201 0%	N	
604	BOLZANO	BOZEN	VIA ARMANDO DIAZ, 6	ARMANDO-DIAZ-STRASSE, 6	G01006044	6691.921	PALAZZO ROTTENBUCH	PALAIS ROTTENBUCH	Patrimonio indis.-musei, biblioteche teatri 2%	Unverf. Vermögen-Museen, Biblioth. Theater 2%	N	
605	BOLZANO	BOZEN	VIA ARMANDO DIAZ, 6	ARMANDO-DIAZ-STRASSE, 6	G01006044	6691.921			Terreni sotto fabbr. e altre opere p.e.d. c.203 0%	Bauland - Bp der Klasse 203 0%	N	
606	BOLZANO	BOZEN	VIA ARMANDO DIAZ, 8	ARMANDO-DIAZ-STRASSE, 8	G01006046	6691.3806	ARCHIVIO PROVINCIALE - BIBLIOTECA TESSMANN	LANDESARCHIV - TESSMANN BIBLIOTHEK	Patrimonio indis.-musei, biblioteche teatri 2%	Unverf. Vermögen-Museen, Biblioth. Theater 2%	N	
607	BOLZANO	BOZEN	VIA ARMANDO DIAZ, 8	ARMANDO-DIAZ-STRASSE, 8	G01006046	6691.3806			Terreni sotto fabbr. e altre opere p.e.d. c.203 0%	Bauland - Bp der Klasse 203 0%	N	
608	BOLZANO	BOZEN	VIA RAFENSTEIN 15	RAFENSTEINSTR. 15	G01006048	6691.2572	FUNIVIA S.GENESIO - STAZIONE A VALLE	SELBAHN JENESIEH - TALSTATION	Patrimonio indis.-terreni con altre dest. 0%	Unverf. Vermögen-Grundstücke mit and.Bestimm. 0%	N	
609	BOLZANO	BOZEN	VIA RAFENSTEIN 15	RAFENSTEINSTR. 15	G01006048	6691.2579	FUNIVIA S.GENESIO - STAZIONE A VALLE	SELBAHN JENESIEH - TALSTATION	Patrimonio indis.-terreni con altre dest. 0%	Unverf. Vermögen-Grundstücke mit and.Bestimm. 0%	N	
610	BOLZANO	BOZEN	VIA RAFENSTEIN 15	RAFENSTEINSTR. 15	G01006048	6691.1117	FUNIVIA S.GENESIO - STAZIONE A VALLE	SELBAHN JENESIEH - TALSTATION	Patrimonio indis.-terreni con altre dest. 0%	Unverf. Vermögen-Grundstücke mit and.Bestimm. 0%	N	
611	BOLZANO	BOZEN	VIA RAFENSTEIN 15	RAFENSTEINSTR. 15	G01006048	6691.1117			Terreni sotto fabbr. e altre opere p.e.d. c.212 0%	Bauland - Bp der Klasse 212 0%	N	
612	BOLZANO	BOZEN	VIA RAFENSTEIN 15	RAFENSTEINSTR. 15	G01006048	6691.1117			Terreni sotto fabbr. e altre opere p.e.d. c.212 0%	Bauland - Bp der Klasse 212 0%	N	
613	BOLZANO	BOZEN	VIA FAGO, 46	FAGENSTR. 46	G01006050	6691.1444	SEDE PROV.VISIT.SPERIMENT.'G.TONIOLO'-EX SEDE	PROV.SITZ VERSUCHSANSTALT "G.TONIOLO"-SITZ EHEM.WEG	Patrimonio indis.-scuole 2%	Unverf. Vermögen-Schulen 2%	N	
614	BOLZANO	BOZEN	VIA FAGO, 46	FAGENSTR. 46	G01006050	6691.1444	SEDE PROV.VISIT.SPERIMENT.'G.TONIOLO'-EX SEDE	PROV.SITZ VERSUCHSANSTALT "G.TONIOLO"-SITZ EHEM.WEG	Patrimonio indis.-scuole 2%	Unverf. Vermögen-Schulen 2%	N	
615	BOLZANO	BOZEN	VIA FAGO, 46	FAGENSTR. 46	G01006050	6691.1006			Terreni sotto fabbr. e altre opere p.e.d. c.202 0%	Bauland - Bp der Klasse 202 0%	N	
616	BOLZANO	BOZEN	VIA FAGO, 44/C	FAGENSTR. 44/C	G01006051	6691.5172	CENTRO RIABILITAZIONE PSICHIATRICA	PSYCHIATRISCHES REHABILITATIONSZENTRUM	Patrimonio indis.-Azienda san.,Comunità comp. 3%	Unverf. Verm.-Gebäude Sanitätsbetr.u.Bez.Gem 3%	N	
617	BOLZANO	BOZEN	VIA FAGO, 44/C	FAGENSTR. 44/C	G01006051	6691.4472			Terreni sotto fabbr. e altre opere p.e.d. c.204 0%	Bauland - Bp der Klasse 204 0%	N	
618	BOLZANO	BOZEN	VIALE DRUSO, 281	DRUSUSALLEE 281	G01006056	6691.3744	CONDOMINIO LAURINO 1	KONDOMINIUM LAURINO 1	Patrimonio indis.-cantiere,maazz.,Laborator 2%	Unverf. Vermögen-Bauhöfe,Laeger.Laboratorien 2%	N	
619	BOLZANO	BOZEN	VIALE DRUSO, 281	DRUSUSALLEE 281	G01006056	6691.3744			Terreni sotto fabbr. e altre opere p.e.d. c.205 0%	Bauland - Bp der Klasse 205 0%	N	
620	BOLZANO	BOZEN	VIA DUC'A D'ACOSTA, 101	DUCA-D'ACOSTA-STRASSE 101	G01006057	6691.2826	CONDOMINIO PIAZZA ADRIANO	KONDOMINIUM PIAZZA ADRIANO	Patrimonio indis.-edifici ad uso strumentale 2%	Unverf. Verm.-Gebäude f. instrument. Nutz. 2%	N	
621	BOLZANO	BOZEN	VIA DUC'A D'ACOSTA, 101	DUCA-D'ACOSTA-STRASSE 101	G01006057	6691.2826			Terreni sotto fabbr. e altre opere p.e.d. c.201 0%	Bauland - Bp der Klasse 201 0%	N	
622	BOLZANO	BOZEN	CORSO ITALIA, 34	ITALIENALLEE 34	G01006058	6691.3861	EX POSTE	EHEM. POSTGEBÄUDE	Patrimonio indis.-edifici ad uso strumentale 2%	Unverf. Verm.-Gebäude f. instrument. Nutz. 2%	N	
623	BOLZANO	BOZEN	CORSO ITALIA, 34	ITALIENALLEE 34	G01006058	6691.3861			Terreni sotto fabbr. e altre opere p.e.d. c.201 0%	Bauland - Bp der Klasse 201 0%	N	
624	BOLZANO	BOZEN	CORSO LIBERTÀ, 66	FREIHEITSTR. 66	G01006061	6691.2998	CONDOMINIO TRE VENEZIE	KONDOMINIUM TRE VENEZIE	Patrimonio indis.-edifici ad uso strumentale 2%	Unverf. Verm.-Gebäude f. instrument. Nutz. 2%	N	
625	BOLZANO	BOZEN	CORSO LIBERTÀ, 66	FREIHEITSTR. 66	G01006061	6691.2998			Terreni sotto fabbr. e altre opere p.e.d. c.201 0%	Bauland - Bp der Klasse 201 0%	N	
626	BOLZANO	BOZEN	CORSO LIBERTÀ, 64	FREIHEITSTRASSE 64	G01006062	6691.2699	GARAGE PER LA ILIDIREZIONE BZ DIPART.ISTRUZ. E FORI	GARAGE FÜR DIE ILIDIREKTION BZ ITAL. BILDUNGSRERORT	Patrimonio indis.-edifici ad uso strumentale 2%	Unverf. Verm.-Gebäude f. instrument. Nutz. 2%	N	
627	BOLZANO	BOZEN	CORSO LIBERTÀ, 64	FREIHEITSTRASSE 64	G01006062	6691.2699			Terreni sotto fabbr. e altre opere p.e.d. c.201 0%	Bauland - Bp der Klasse 201 0%	N	



Numero progressivo fortlaufende Nummer	COMUNE AMMINISTRATIVO	VERWALTUNGS- GEMEINDE	INDIRIZZO	ADRESSE	CENTRO DI COSTO / KOSTEN- STELLE	Kombikey	DESCRIZIONE	BESCHREIBUNG	DESTINAZIONE GIURIDICA	RECHTLICHE BESTIMMUNG	REDOTTO ECONOMIA MONETA	IMPORTO E LOCAZIONE ATTIVA ANNUA AL / JÄHRLICHE AKTIVE MIETTE E ZUM 31.12.2017
663	BOLZANO	BOZEN	VIA MENDOLA, 5	MENDELSTRASSE 5	G010060136	669/2893			Terreni sito fabbr. e altre opere p.ed. cl.203 0%	Bauland - Bp der Klasse 203 0%	N	-
664	BOLZANO	BOZEN	VIA MENDOLA, 5	MENDELSTRASSE 5	G010060136	669/3287			Terreni sito fabbr. e altre opere p.ed. cl.203 0%	Bauland - Bp der Klasse 203 0%	N	-
665	BOLZANO	BOZEN	VIA GUSI ZANSE, 33	AMBA-ALAGI-STRASSE, 33	G010060143	669/23141	UNITA' SANITARIA LOCALE CENTRO-SUD (EX ENIPAS)	SANITÄTSEINHEIT MITTE-SÜD (EX EMPAS)	Patrimonio indis.-Azienda san.,Comunità comp. 3%	Unverfög.Vermögen-Sanitätsbetr.u.Bez.Gem 3%	N	-
666	BOLZANO	BOZEN	VIA AMBA ALAGI, 33	AMBA-ALAGI-STRASSE, 33	G010060143	669/23141			Terreni sito fabbr. e altre opere p.ed. cl.204 0%	Bauland - Bp der Klasse 204 0%	N	-
667	BOLZANO	BOZEN	VIALE EUROPA 138	EUROPAALLEE 138	G010060145	669/3645	AZIENDA SERVIZI SOCIALI BOLZANO	BETRIEF F. SOZIALDIENSTE BOZEN	Patrimonio indis.-Azienda san.,Comunità comp. 3%	Unverfög.Vermögen-Sanitätsbetr.u.Bez.Gem 3%	N	-
668	BOZEN	BOZEN	VIALE EUROPA 138	EUROPAALLEE 138	G010060145	669/3645			Terreni sito fabbr. e altre opere p.ed. cl.204 0%	Bauland - Bp der Klasse 204 0%	N	-
669	BOLZANO	BOZEN	VIALE EUROPA 19-VIA DEL RONCO.	EUROPAALLEE, 19-VIA DEL RONCO	G010060150	669/3737	AZIENDA SANITARIA DELL'ALTO ADIGE	SANITÄTSBETRIEB SÜDTIROL	Patrimonio indis.-Azienda san.,Comunità comp. 3%	Unverfög.Vermögen-Sanitätsbetr.u.Bez.Gem 3%	N	-
670	BOLZANO	BOZEN	VIALE EUROPA 19-VIA DEL RONCO.	EUROPAALLEE, 19-VIA DEL RONCO	G010060150	669/3737			Terreni sito fabbr. e altre opere p.ed. cl.204 0%	Bauland - Bp der Klasse 204 0%	N	-
671	BOLZANO	BOZEN	VIA DEL RONCO, 2	NEUBRUCHWEG 2	G010060163	669/3758	CONDOMINIO PLAZA	KONDOMINIUM PLAZA	Patrimonio indis.-edifici ad uso strumentale 2%	Unverfög.Vermögen-f.instrument.Nutz. 2%	SU	15.719,16
672	BOLZANO	BOZEN	VIA DEL RONCO, 2	NEUBRUCHWEG 2	G010060163	669/3759	CONDOMINIO PLAZA	KONDOMINIUM PLAZA	Patrimonio indis.-edifici ad uso strumentale 2%	Unverfög.Vermögen-f.instrument.Nutz. 2%	SU	-
673	BOLZANO	BOZEN	VIA DEL RONCO, 2	NEUBRUCHWEG 2	G010060163	669/3760	CONDOMINIO PLAZA	KONDOMINIUM PLAZA	Patrimonio indis.-edifici ad uso strumentale 2%	Unverfög.Vermögen-f.instrument.Nutz. 2%	SU	-
674	BOLZANO	BOZEN	VIA DEL RONCO, 2	NEUBRUCHWEG 2	G010060163	669/3758			Terreni sito fabbr. e altre opere p.ed. cl.201 0%	Bauland - Bp der Klasse 201 0%	N	-
675	BOLZANO	BOZEN	VIA DEL RONCO, 2	NEUBRUCHWEG 2	G010060163	669/3759			Terreni sito fabbr. e altre opere p.ed. cl.201 0%	Bauland - Bp der Klasse 201 0%	N	-
676	BOLZANO	BOZEN	VIA DEL RONCO, 2	NEUBRUCHWEG 2	G010060163	669/3760			Terreni sito fabbr. e altre opere p.ed. cl.201 0%	Bauland - Bp der Klasse 201 0%	N	-
677	BOLZANO	BOZEN	VIA ROTTENBUCH, 4	ROTTENBUCHWEG 4	G010060166	669/9203	CONDOMINIO ROTTENBUCH	KONDOMINIUM ROTTENBUCH	Patrimonio indis.-musei, biblioteche teatri 2%	Unverfög.Vermögen-Museen, Biblioth.Theater 2%	SU	1.100,28
678	BOLZANO	BOZEN	VIA ROTTENBUCH, 4	ROTTENBUCHWEG 4	G010060166	669/9203	CONDOMINIO ROTTENBUCH	KONDOMINIUM ROTTENBUCH	Patrimonio indis.-musei, biblioteche teatri 2%	Unverfög.Vermögen-Museen, Biblioth.Theater 2%	SU	-
679	BOLZANO	BOZEN	VIA ROTTENBUCH, 4	ROTTENBUCHWEG 4	G010060166	669/9203	CONDOMINIO ROTTENBUCH	KONDOMINIUM ROTTENBUCH	Patrimonio indis.-musei, biblioteche teatri 2%	Unverfög.Vermögen-Museen, Biblioth.Theater 2%	SU	-
680	BOLZANO	BOZEN	VIA ROTTENBUCH, 4	ROTTENBUCHWEG 4	G010060166	669/1128	CONDOMINIO ROTTENBUCH	KONDOMINIUM ROTTENBUCH	Patrimonio indis.-terreni con altre dest. 0%	Unverfög.Vermögen-Grundstücke mit and.Bestimm. 0%	SU	2.213,04
681	BOLZANO	BOZEN	VIA ROTTENBUCH, 4	ROTTENBUCHWEG 4	G010060166	669/9203			Terreni sito fabbr. e altre opere p.ed. cl.203 0%	Bauland - Bp der Klasse 203 0%	N	-
682	BOLZANO	BOZEN	VIA ROTTENBUCH, 4	ROTTENBUCHWEG 4	G010060166	669/9203			Terreni sito fabbr. e altre opere p.ed. cl.203 0%	Bauland - Bp der Klasse 203 0%	N	-
683	BOLZANO	BOZEN	VIA CADORNA, 27	CADORNASTR. 27	G010060169	669/2023	LINGOTALVERA DESTRO	WASSERMAUER RECHTES UFER TALFER	Patrimonio indis.-terreni con altre dest. 0%	Unverfög.Vermögen-Grundstücke mit and.Bestimm. 0%	N	-
684	BOLZANO	BOZEN	VIA CADORNA, 27	CADORNASTR. 27	G010060170	669/4652	ZONA SPORT.TALVERA - PALESTRA, CAMPO SPORTIVO.	(SPORTZONE TALFER - TURNHALLE, SPORTPLATZ, GARAGEN	Patrimonio indis.-impianti sportivi 2%	Unverfög.Vermögen-Sportanlagen 2%	SU	1.527,08
685	BOLZANO	BOZEN	VIA CADORNA, 27	CADORNASTR. 27	G010060170	669/4649	ZONA SPORT.TALVERA - PALESTRA, CAMPO SPORTIVO.	(SPORTZONE TALFER - TURNHALLE, SPORTPLATZ, GARAGEN	Terreni sito fabbr. e altre opere p.ed. cl.202 0%	Bauland - Bp der Klasse 202 0%	N	-
686	BOLZANO	BOZEN	VIA CADORNA, 27	CADORNASTR. 27	G010060170	669/4649			Terreni sito fabbr. e altre opere p.ed. cl.217 0%	Bauland - Bp der Klasse 217 0%	N	-
687	BOLZANO	BOZEN	VIA CADORNA, 27	CADORNASTR. 27	G010060170	669/4649			Terreni sito fabbr. e altre opere p.ed. cl.217 0%	Bauland - Bp der Klasse 217 0%	N	-
688	BOLZANO	BOZEN	VIA CADORNA, 23.25	CADORNASTR. 23,25	G010060172	669/4650	ZONA SPORT.TALVERA - CAMPI CALCIO, BASEBALL, BAR.	SPORTZONE TALFER - FUSSBALL-BASEBALLANLAGEN, BAR, B	Patrimonio indis.-impianti sportivi 2%	Unverfög.Vermögen-Sportanlagen 2%	N	-
689	BOLZANO	BOZEN	VIA CADORNA, 23.25	CADORNASTR. 23,25	G010060172	669/4651	ZONA SPORT.TALVERA - CAMPI CALCIO, BASEBALL, BAR.	SPORTZONE TALFER - FUSSBALL-BASEBALLANLAGEN, BAR, B	Patrimonio indis.-impianti sportivi 2%	Unverfög.Vermögen-Sportanlagen 2%	N	-
690	BOLZANO	BOZEN	VIA CADORNA, 23.25	CADORNASTR. 23,25	G010060172	669/4650			Terreni sito fabbr. e altre opere p.ed. cl.217 0%	Bauland - Bp der Klasse 217 0%	N	-
691	BOLZANO	BOZEN	VIA CADORNA, 23.25	CADORNASTR. 23,25	G010060172	669/4651			Terreni sito fabbr. e altre opere p.ed. cl.217 0%	Bauland - Bp der Klasse 217 0%	N	-
692	BOLZANO	BOZEN	VIA SORRENTO, 20	SORRENTOSTR. 20	G010060184	669/4226	ISTITUTO TECNOLOGICO BOLZANO	TECHNOLOGISCHE FACHOBERSCHULE BOZEN	Patrimonio indis.-scuole 2%	Unverfög.Vermögen-Schulen 2%	N	-
693	BOLZANO	BOZEN	VIA SORRENTO, 20	SORRENTOSTR. 20	G010060184	669/4226			Terreni sito fabbr. e altre opere p.ed. cl.202 0%	Bauland - Bp der Klasse 202 0%	N	-
694	BOLZANO	BOZEN	VIA L. BÖHLER, 1	LORENZ-BÖHLER-STRASSE, 1	G010060195	669/4433	CROCE ROSSA (SUB 1) E CROCE BIANCA (SUB 2)	ROTES KREUZ (SUB 1) U WEISSES KREUZ (SUB 2)	Patrimonio indis.-cantieri,maazz.Laborator 2%	Unverfög.Vermögen-Bauhöfe,Laeger.Laboratorien 2%	N	-
695	BOLZANO	BOZEN	VIA L. BÖHLER, 1	LORENZ-BÖHLER-STRASSE, 1	G010060195	669/9793	CROCE ROSSA (SUB 1) E CROCE BIANCA (SUB 2)	ROTES KREUZ (SUB 1) U WEISSES KREUZ (SUB 2)	Patrimonio indis.-cantieri,maazz.Laborator 2%	Unverfög.Vermögen-Bauhöfe,Laeger.Laboratorien 2%	N	-
696	BOLZANO	BOZEN	VIA L. BÖHLER, 1	LORENZ-BÖHLER-STRASSE, 1	G010060195	669/4589	CROCE ROSSA (SUB 1) E CROCE BIANCA (SUB 2)	ROTES KREUZ (SUB 1) U WEISSES KREUZ (SUB 2)	Patrimonio indis.-cantieri,maazz.Laborator 2%	Unverfög.Vermögen-Bauhöfe,Laeger.Laboratorien 2%	N	-
697	BOLZANO	BOZEN	VIA L. BÖHLER, 1	LORENZ-BÖHLER-STRASSE, 1	G010060195	669/2429	CROCE ROSSA (SUB 1) E CROCE BIANCA (SUB 2)	ROTES KREUZ (SUB 1) U WEISSES KREUZ (SUB 2)	Patrimonio indis.-terreni con altre dest. 0%	Unverfög.Vermögen-Grundstücke mit and.Bestimm. 0%	N	-
698	BOLZANO	BOZEN	VIA L. BÖHLER, 1	LORENZ-BÖHLER-STRASSE, 1	G010060195	669/9794	CROCE ROSSA (SUB 1) E CROCE BIANCA (SUB 2)	ROTES KREUZ (SUB 1) U WEISSES KREUZ (SUB 2)	Patrimonio indis.-terreni con altre dest. 0%	Unverfög.Vermögen-Grundstücke mit and.Bestimm. 0%	N	-
699	BOLZANO	BOZEN	VIA L. BÖHLER, 1	LORENZ-BÖHLER-STRASSE, 1	G010060195	669/4433			Terreni sito fabbr. e altre opere p.ed. cl.205 0%	Bauland - Bp der Klasse 205 0%	N	-
700	BOLZANO	BOZEN	VIA L. BÖHLER, 1	LORENZ-BÖHLER-STRASSE, 1	G010060195	669/4433			Terreni sito fabbr. e altre opere p.ed. cl.205 0%	Bauland - Bp der Klasse 205 0%	N	-
701	BOLZANO	BOZEN	VIA FAGO 14	VIA FAGO 14	G010060205	669/4026	ASL CENTRO SUD - AZIENDA SERVIZI SOCIALI	SE MITTE-SÜD - SONDERBETRIEF F. SOZIALDIENST	Patrimonio indis.-Azienda san.,Comunità comp. 3%	Unverfög.Vermögen-Sanitätsbetr.u.Bez.Gem 3%	N	-
702	BOLZANO	BOZEN	VIA FAGO 14	VIA FAGO 14	G010060205	669/4026			Terreni sito fabbr. e altre opere p.ed. cl.204 0%	Bauland - Bp der Klasse 204 0%	N	-
703	BOLZANO	BOZEN			G010060206	669/29772	IMPIANTO DI DEPURAZIONE	KLÄRANLAGE	Patrimonio indis.-fabbr. industriali 5%	Unverfög.Vermögen-Industriebauten 5%	N	-
704	BOLZANO	BOZEN			G010060206	669/29773	IMPIANTO DI DEPURAZIONE	KLÄRANLAGE	Patrimonio indis.-fabbr. industriali 5%	Unverfög.Vermögen-Industriebauten 5%	N	-
705	BOLZANO	BOZEN			G010060206	669/181029	IMPIANTO DI DEPURAZIONE	KLÄRANLAGE	Patrimonio indis.-fabbr. industriali 5%	Unverfög.Vermögen-Industriebauten 5%	N	-
706	BOLZANO	BOZEN			G010060206	669/181030	IMPIANTO DI DEPURAZIONE	KLÄRANLAGE	Patrimonio indis.-fabbr. industriali 5%	Unverfög.Vermögen-Industriebauten 5%	N	-
707	BOLZANO	BOZEN	VIA LAURA CONTI, 4	LAURA CONTI WEG 4	G010060208	669/4464	POLIFUNZIONALE VIA BIVIO	MEHRZWECKGEBÄUDE KAISERAU	Patrimonio indis.-edifici con altre dest. 2%	Unverfög.Vermögen-Gebäude mit anderen Bestimm. 2%	N	-
708	BOLZANO	BOZEN	VIA LAURA CONTI, 4	LAURA CONTI WEG 4	G010060208	669/25321	POLIFUNZIONALE VIA BIVIO	MEHRZWECKGEBÄUDE KAISERAU	Terreni sito fabbr. e altre opere p.ed. cl.204 0%	Bauland - Bp der Klasse 204 0%	N	-
709	BOLZANO	BOZEN	VIA LAURA CONTI, 4	LAURA CONTI WEG 4	G010060208	669/4464			Demano pubbl.Patindosn-ramo artistico-edificio 0%	Öffentl.Gut Unver.Vermöo - Denkmal-Gebäude 0%	N	-
710	BOLZANO	BOZEN	VIA BIVIO 59	KAISERAU 59	G010060211	669/3916	USL CENTRO SUD - CENTRO PER AMMALATI LUNGODEGE	SE MITTE SÜD - ZENTRUM F. LANGZEITKRANKE	Patrimonio indis.-Azienda san.,Comunità comp. 3%	Unverfög.Vermögen-Sanitätsbetr.u.Bez.Gem 3%	N	-
711	BOLZANO	BOZEN	VIA BIVIO 59	KAISERAU 59	G010060211	669/4526	USL CENTRO SUD - CENTRO PER AMMALATI LUNGODEGE	SE MITTE SÜD - ZENTRUM F. LANGZEITKRANKE	Patrimonio indis.-Azienda san.,Comunità comp. 3%	Unverfög.Vermögen-Sanitätsbetr.u.Bez.Gem 3%	N	-
712	BOLZANO	BOZEN	VIA BIVIO 59	KAISERAU 59	G010060211	669/3916			Terreni sito fabbr. e altre opere p.ed. cl.204 0%	Bauland - Bp der Klasse 204 0%	N	-
713	BOLZANO	BOZEN	VIA BIVIO 59	KAISERAU 59	G010060211	669/3916			Terreni sito fabbr. e altre opere p.ed. cl.204 0%	Bauland - Bp der Klasse 204 0%	N	-
714	BOLZANO	BOZEN	VIA MANCI, 8	MANCISTR. 8	G010060213	669/5161	LICEO CLASSICO "G. CARDUCCI"	HUMANIST. GYMNASIUM ITAL.SPR. "G.CARDUCCI"	Patrimonio indis.-scuole 2%	Unverfög.Vermögen-Schulen 2%	N	2.481,00
715	BOLZANO	BOZEN	VIA MANCI, 8	MANCISTR. 8	G010060213	669/5161			Terreni sito fabbr. e altre opere p.ed. cl.202 0%	Bauland - Bp der Klasse 202 0%	N	-
716	BOLZANO	BOZEN	VIA MANCI, 8	MANCISTR. 8	G010060213	669/5161			Terreni sito fabbr. e altre opere p.ed. cl.202 0%	Bauland - Bp der Klasse 202 0%	N	-
717	BOLZANO	BOZEN	VIA ARMANDO DIAZ, 34	ARMANDO DIAZ STR. 34	G010060214	669/3575	LICEO CLASSICO, LINGUISTICO ED ARTISTICO BOLZANO	KLASSISCHES, SPRACHEN- UND KUNSTGYMNASIUM BOZEN	Patrimonio indis.-scuole 2%	Unverfög.Vermögen-Schulen 2%	SU	1.860,12
718	BOLZANO	BOZEN	VIA ARMANDO DIAZ, 34	ARMANDO DIAZ STR. 34	G010060214	669/3575	LICEO CLASSICO, LINGUISTICO ED ARTISTICO BOLZANO	KLASSISCHES, SPRACHEN- UND KUNSTGYMNASIUM BOZEN	Patrimonio indis.-scuole 2%	Unverfög.Vermögen-Schulen 2%	N	-
719	BOLZANO	BOZEN	VIA ARMANDO DIAZ, 34	ARMANDO DIAZ STR. 34	G010060214	669/3575			Terreni sito fabbr. e altre opere p.ed. cl.202 0%	Bauland - Bp der Klasse 202 0%	N	-
720	BOLZANO	BOZEN	VIA ROEN, 12	ROENSTRASSE 12	G010060215	669/3958	LICEO DELLE SCIENZE UMANE E ISTITUTO TECNICO P.L.	1.SOZIALWISSENSCHAFTL.GYMNASIUM U.FACHOBERSCHULE	Patrimonio indis.-scuole 2%	Unverfög.Vermögen-Schulen 2%	SU	1.817,88
721	BOLZANO	BOZEN	VIA ROEN, 12	ROENSTRASSE 12	G010060215	669/3958			Terreni sito fabbr. e altre opere p.ed. cl.202 0%	Bauland - Bp der Klasse 202 0%	N	-
722	BOLZANO	BOZEN	VIA SAN QUIRINO, 37	QUIRINERSTR. 37	G010060216	669/880	IST.PROF.SERV.COMMERCIALI E TURISTICI "C.D.MEDICI"	1.CD.MEDIC" "C.D.MEDICI"	Patrimonio indis.-scuole 2%	Unverfög.Vermögen-Schulen 2%	SU	1.959,24
723	BOLZANO	BOZEN	VIA SAN QUIRINO, 37	QUIRINERSTR. 37	G010060216	669/880			Terreni sito fabbr. e altre opere p.ed. cl.202 0%	Bauland - Bp der Klasse 202 0%	N	-
724	BOLZANO	BOZEN	PIAZZETTA LOEW-CADONNA, 10A	LOEW-CADONNA PLATZ 10A	G010060218	669/3027	LEGA LOTA AI TUMORI + BIBLIOTECA PROV.LE "C. AUGU	KREBSHILFE - LANDESBIBLIOTHEK "C. AUGUST"	Patrimonio indis.-strutture san.esci.Az.San. 3%	Unverfög.Vermögen-Krankenh.ausser Sanitätsbet. 3%	N	-
725	BOLZANO	BOZEN	PIAZZETTA LOEW-CADONNA, 10A	LOEW-CADONNA PLATZ 10A	G010060218	669/3028	LEGA LOTA AI TUMORI + BIBLIOTECA PROV.LE "C. AUGU	KREBSHILFE - LANDESBIBLIOTHEK "C. AUGUST"	Patrimonio indis.-strutture san.esci.Az.San. 3%	Unverfög.Vermögen-Krankenh.ausser Sanitätsbet. 3%	N	-
726	BOLZANO	BOZEN	PIAZZETTA LOEW-CADONNA, 10A	LOEW-CADONNA PLATZ 10A	G010060218	669/3027			Terreni sito fabbr. e altre opere p.ed. cl.222 0%	Bauland - Bp der Klasse 222 0%	N	-
727	BOLZANO	BOZEN	PIAZZETTA LOEW-CADONNA, 10A	LOEW-CADONNA PLATZ 10A	G010060218	669/3028			Terreni sito fabbr. e altre opere p.ed. cl.222 0%	Bauland - Bp der Klasse 222 0%	N	-
728	BOLZANO	BOZEN	VIA EISENKELLER, 2	EISENKELLERSTRASSE 2	G010060219	669/604			Patrimonio indis.-Azienda san.,Comunità comp. 3%	Unverfög.Vermögen-Sanitätsbetr.u.Bez.Gem 3%	N	-
729	BOLZANO	BOZEN	VIA EISENKELLER, 2	EISENKELLERSTRASSE 2	G010060219	669/604			Terreni sito fabbr. e altre opere p.ed. cl.204 0%	Bauland - Bp der Klasse 204 0%	N	-
730	BOLZANO	BOZEN	VIALE VENEGIA 61	VENEDIGERSTRASSE 61	G010060220	669/8781	CENTRO DI ACCOGLIENZA PER EX CARCERATI	AUFNAHMEZENTRUM FÜR HAFTENTLASSENE	Patrimonio indis.-strutture san.esci.Az.San. 3%	Unverfög.Vermögen-Krankenh.ausser Sanitätsbet. 3%	N	-
731	BOLZANO	BOZEN	VIALE									



Numero progressivo fortlaufende Nummer	COMUNE AMMINISTRATIVO	VERWALTUNGS- GEMEINDE	INDIRIZZO	ADRESSE	CENTRO DI COSTO / KOSTEN STELLE	Kombibkey	DESCRIZIONE	BESCHREIBUNG	DESTINAZIONE GIURIDICA	RECHTLICHE BESTIMMUNG	RECORD ENCOM- MEN SUI- NOEN	IMPORTE LOCAZIONE ATTIVA ANNUA AL / JÄHRLICHE AKTIVE MIETE E ZUM 31.12.2017
774	LAIVES	LEIFERS			G01007003	6812017	ZONA PRODUTTIVA WURZA 1.FASE	PRODUKTIONSZONE WURZA 1. PHASE	Patrimonio disp.-zone produttive 0%	Verfüg. Vermögen-Gewerbegebiete 0%	N	
775	LAIVES	LEIFERS			G01007003	6812374	ZONA PRODUTTIVA WURZA 1.FASE	PRODUKTIONSZONE WURZA 1. PHASE	Patrimonio disp.-zone produttive 0%	Verfüg. Vermögen-Gewerbegebiete 0%	N	
776	LAIVES	LEIFERS			G01007003	6812424	ZONA PRODUTTIVA WURZA 1.FASE	PRODUKTIONSZONE WURZA 1. PHASE	Patrimonio disp.-zone produttive 0%	Verfüg. Vermögen-Gewerbegebiete 0%	N	
777	LAIVES	LEIFERS			G01007003	6812448	ZONA PRODUTTIVA WURZA 1.FASE	PRODUKTIONSZONE WURZA 1. PHASE	Patrimonio disp.-zone produttive 0%	Verfüg. Vermögen-Gewerbegebiete 0%	N	
778	LAIVES	LEIFERS			G01007003	6812511	ZONA PRODUTTIVA WURZA 1.FASE	PRODUKTIONSZONE WURZA 1. PHASE	Patrimonio disp.-zone produttive 0%	Verfüg. Vermögen-Gewerbegebiete 0%	N	
779	LAIVES	LEIFERS			G01007003	6812118	ZONA PRODUTTIVA WURZA 1.FASE	PRODUKTIONSZONE WURZA 1. PHASE	Patrimonio disp.-zone produttive 0%	Verfüg. Vermögen-Gewerbegebiete 0%	N	
780	LAIVES	LEIFERS			G01007003	6812120	ZONA PRODUTTIVA WURZA 1.FASE	PRODUKTIONSZONE WURZA 1. PHASE	Patrimonio disp.-zone produttive 0%	Verfüg. Vermögen-Gewerbegebiete 0%	N	
781	LAIVES	LEIFERS			G01007003	6812025	ZONA PRODUTTIVA WURZA 1.FASE	PRODUKTIONSZONE WURZA 1. PHASE	Patrimonio disp.-zone produttive 0%	Verfüg. Vermögen-Gewerbegebiete 0%	N	
782	LAIVES	LEIFERS			G01007003	6812119	ZONA PRODUTTIVA WURZA 1.FASE	PRODUKTIONSZONE WURZA 1. PHASE	Patrimonio disp.-zone produttive 0%	Verfüg. Vermögen-Gewerbegebiete 0%	N	
783	LAIVES	LEIFERS			G01007003	6812856	ZONA PRODUTTIVA WURZA 1.FASE	PRODUKTIONSZONE WURZA 1. PHASE	Patrimonio disp.-zone produttive 0%	Verfüg. Vermögen-Gewerbegebiete 0%	N	
784	LAIVES	LEIFERS			G01007003	6812332	ZONA PRODUTTIVA WURZA 1.FASE	PRODUKTIONSZONE WURZA 1. PHASE	Patrimonio disp.-zone produttive 0%	Verfüg. Vermögen-Gewerbegebiete 0%	N	
785	LAIVES	LEIFERS	VIA PIETRALBA, 100	WEISSENSTEINER STR., 100	G01007035	6811464	"CASA EMMAUS - IMMOB.PROV.LE "EX PENSIONE MOSER "HAUS EMMAUS - PROV. IMMOB. "EX PENSIONE MOSER"	"CASA EMMAUS - IMMOB. PROV. IMMOB. "EX PENSIONE MOSER"	Patrimonio indis.-terreni con altre dest. 0%	Unverfüg. Vermögen-Grundstücke mit and.Bestimm. 0%	N	
786	LAIVES	LEIFERS	VIA PIETRALBA, 100	WEISSENSTEINER STR., 100	G01007035	6811500	"CASA EMMAUS - IMMOB.PROV.LE "EX PENSIONE MOSER "HAUS EMMAUS - PROV. IMMOB. "EX PENSIONE MOSER"	"CASA EMMAUS - IMMOB. PROV. IMMOB. "EX PENSIONE MOSER"	Patrimonio indis.-terreni con altre dest. 0%	Unverfüg. Vermögen-Grundstücke mit and.Bestimm. 0%	N	
787	LAIVES	LEIFERS	VIA PIETRALBA, 100	WEISSENSTEINER STR., 100	G01007035	6811150	"CASA EMMAUS - IMMOB.PROV.LE "EX PENSIONE MOSER "HAUS EMMAUS - PROV. IMMOB. "EX PENSIONE MOSER"	"CASA EMMAUS - IMMOB. PROV. IMMOB. "EX PENSIONE MOSER"	Patrimonio indis.-strutture san.escl.As.San. 3%	Unverfüg. Vermögen-Krankenh.ausser Sanitätsb. 3%	N	
788	LAIVES	LEIFERS	VIA PIETRALBA, 100	WEISSENSTEINER STR., 100	G01007035	6811273	"CASA EMMAUS - IMMOB.PROV.LE "EX PENSIONE MOSER "HAUS EMMAUS - PROV. IMMOB. "EX PENSIONE MOSER"	"CASA EMMAUS - IMMOB. PROV. IMMOB. "EX PENSIONE MOSER"	Patrimonio indis.-strutture san.escl.As.San. 3%	Unverfüg. Vermögen-Krankenh.ausser Sanitätsb. 3%	N	
789	LAIVES	LEIFERS	VIA PIETRALBA, 100	WEISSENSTEINER STR., 100	G01007035	6811150	"CASA EMMAUS - IMMOB.PROV.LE "EX PENSIONE MOSER "HAUS EMMAUS - PROV. IMMOB. "EX PENSIONE MOSER"	"CASA EMMAUS - IMMOB. PROV. IMMOB. "EX PENSIONE MOSER"	Terreni sotto fabbr. e altre opere p.ed. cl.222 0%	Bauland - Bo der Klasse 222 0%	N	
790	LAIVES	LEIFERS	VIA PIETRALBA, 100	WEISSENSTEINER STR., 100	G01007035	6811273	"CASA EMMAUS - IMMOB.PROV.LE "EX PENSIONE MOSER "HAUS EMMAUS - PROV. IMMOB. "EX PENSIONE MOSER"	"CASA EMMAUS - IMMOB. PROV. IMMOB. "EX PENSIONE MOSER"	Terreni sotto fabbr. e altre opere p.ed. cl.222 0%	Bauland - Bo der Klasse 222 0%	N	
791	MELTNA	MÖLTEN			G01009001	7032903	TERRENO (TERR. SDEM)	GRUND (ENTDEEM. GRUND)	Patrimonio disp.-terreni 0%	Verfüg. Vermögen-Grundstücke 0%	N	
792	MELTNA	MÖLTEN			G01009003	7032759	BIOTOPO TAMMERLEMOOS	BIOTOP TAMMERLEMOOS	Patrimonio indis.-beni sotto tutela paesagg. 0%	Unverfüg. Vermögen-Güter u.Landschaftsschutz 0%	N	
793	NOVA LEVANTE	WELSCHNOFEN	VIA ROMA, 27	ROMSTR. 27	G01010022	730.1523	CONDOMINIUM LATEMARBLICK	CONDOMINIUM LATEMARBLICK	Patrimonio indis.-edifici ad uso strumentale 2%	Unverfüg. Verm.-Gebäude f. instrument. Nutz. 2%	N	
794	NOVA LEVANTE	WELSCHNOFEN	VIA ROMA, 27	ROMSTR. 27	G01010022	730.1523	CONDOMINIUM LATEMARBLICK	CONDOMINIUM LATEMARBLICK	Terreni sotto fabbr. e altre opere p.ed. cl.201 0%	Bauland - Bo der Klasse 201 0%	N	
795	NOVA LEVANTE	WELSCHNOFEN	CATNACCIO	ROSENGARTEN	G01010880	730.6541	RIFUGIO "A. FRONZA ALLE CORONELLE"	"KÖLNERHÜTTE"	Patrimonio indis.-edifici con altre dest. 2%	Unverfüg. Vermögen-Grundstücke mit anderen Bestimm. 2%	SU	11.773,17
796	NOVA LEVANTE	WELSCHNOFEN	CATNACCIO	ROSENGARTEN	G01010880	730.6541	RIFUGIO "A. FRONZA ALLE CORONELLE"	"KÖLNERHÜTTE"	Terreni sotto fabbr. e altre opere p.ed. cl.209 0%	Bauland - Bo der Klasse 209 0%	N	
797	NOVA LEVANTE	WELSCHNOFEN			G01010997	7303296	RELITTO STRADALE	STRASSENRELKT	Patrimonio disp.-terreni 0%	Verfüg. Vermögen-Grundstücke 0%	N	
798	NOVA LEVANTE	WELSCHNOFEN			G01010997	7303136	RELITTO STRADALE	STRASSENRELKT	Patrimonio disp.-terreni 0%	Verfüg. Vermögen-Grundstücke 0%	N	
799	NOVA PONENTE	DEUTSCHNOFEN	VIA PRINCIPALE, 33	HAUPTSTRASSE 33	G01011003	731.947	STAZIONE FORESTALE	FORSTSTATION	Patrimonio indis.-edifici ad uso strumentale 2%	Unverfüg. Verm.-Gebäude f. instrument. Nutz. 2%	N	
800	NOVA PONENTE	DEUTSCHNOFEN	VIA PRINCIPALE, 33	HAUPTSTRASSE 33	G01011003	731.947	STAZIONE FORESTALE	FORSTSTATION	Terreni sotto fabbr. e altre opere p.ed. cl.201 0%	Bauland - Bo der Klasse 201 0%	N	
801	NOVA PONENTE	DEUTSCHNOFEN			G01011097	731.9549	RELITTI STRADALI	STRASSENRELKITE	Patrimonio disp.-terreni 0%	Verfüg. Vermögen-Grundstücke 0%	N	
802	NOVA PONENTE	DEUTSCHNOFEN			G01011097	731.4655	RELITTI STRADALI	STRASSENRELKITE	Patrimonio disp.-terreni 0%	Verfüg. Vermögen-Grundstücke 0%	N	
803	NOVA PONENTE	DEUTSCHNOFEN			G01011097	731.4655	RELITTI STRADALI	STRASSENRELKITE	Patrimonio disp.-terreni 0%	Verfüg. Vermögen-Grundstücke 0%	N	
804	NOVA PONENTE	DEUTSCHNOFEN			G01011097	731.4655	RELITTI STRADALI	STRASSENRELKITE	Patrimonio disp.-terreni 0%	Verfüg. Vermögen-Grundstücke 0%	N	
805	BRESSANONE	BRIKEN		KLOBENSTEIN	G01013001	754.70441	RESIDENZA SEEBURG	RESIDENZ SEEBURG	Patrim. indisponibile-ramo artistico-terreni 0%	Unverfüg. Vermögn.-Denkmäl. - Grundstücke 0%	N	
806	RENCON	RITTEN			G01013900	754.1000	EX LINEA FERROVIARIA CARDANO-PONTE GARDENA	EHEM.EISENBHNLINIE KARDAUN-WADBRUCK	Patrimonio indis.-edifici con altre dest. 2%	Unverfüg. Vermögen-Gebäude mit anderen Bestimm. 2%	N	
807	RENCON	RITTEN			G01013900	754.1250	EX LINEA FERROVIARIA CARDANO-PONTE GARDENA	EHEM.EISENBHNLINIE KARDAUN-WADBRUCK	Patrimonio indis.-edifici con altre dest. 2%	Unverfüg. Vermögen-Gebäude mit anderen Bestimm. 2%	N	
808	RENCON	RITTEN			G01013900	754.1277	EX LINEA FERROVIARIA CARDANO-PONTE GARDENA	EHEM.EISENBHNLINIE KARDAUN-WADBRUCK	Patrimonio indis.-edifici con altre dest. 2%	Unverfüg. Vermögen-Gebäude mit anderen Bestimm. 2%	N	
810	RENCON	RITTEN			G01013900	754.1340	EX LINEA FERROVIARIA CARDANO-PONTE GARDENA	EHEM.EISENBHNLINIE KARDAUN-WADBRUCK	Patrimonio indis.-edifici con altre dest. 2%	Unverfüg. Vermögen-Gebäude mit anderen Bestimm. 2%	N	
811	RENCON	RITTEN			G01013900	754.1214	EX LINEA FERROVIARIA CARDANO-PONTE GARDENA	EHEM.EISENBHNLINIE KARDAUN-WADBRUCK	Patrimonio indis.-edifici con altre dest. 2%	Unverfüg. Vermögen-Gebäude mit anderen Bestimm. 2%	N	
813	RENCON	RITTEN			G01013900	754.2215	EX LINEA FERROVIARIA CARDANO-PONTE GARDENA	EHEM.EISENBHNLINIE KARDAUN-WADBRUCK	Patrimonio indis.-edifici con altre dest. 2%	Unverfüg. Vermögen-Gebäude mit anderen Bestimm. 2%	N	
814	RENCON	RITTEN			G01013900	754.2216	EX LINEA FERROVIARIA CARDANO-PONTE GARDENA	EHEM.EISENBHNLINIE KARDAUN-WADBRUCK	Patrimonio indis.-edifici con altre dest. 2%	Unverfüg. Vermögen-Gebäude mit anderen Bestimm. 2%	N	
815	RENCON	RITTEN			G01013900	754.5292	EX LINEA FERROVIARIA CARDANO-PONTE GARDENA	EHEM.EISENBHNLINIE KARDAUN-WADBRUCK	Patrimonio indis.-terreni con altre dest. 0%	Unverfüg. Vermögen-Grundstücke mit and.Bestimm. 0%	N	
816	RENCON	RITTEN			G01013900	754.5292	EX LINEA FERROVIARIA CARDANO-PONTE GARDENA	EHEM.EISENBHNLINIE KARDAUN-WADBRUCK	Patrimonio indis.-terreni con altre dest. 0%	Unverfüg. Vermögen-Grundstücke mit and.Bestimm. 0%	N	
817	RENCON	RITTEN			G01013900	754.5293	EX LINEA FERROVIARIA CARDANO-PONTE GARDENA	EHEM.EISENBHNLINIE KARDAUN-WADBRUCK	Patrimonio indis.-terreni con altre dest. 0%	Unverfüg. Vermögen-Grundstücke mit and.Bestimm. 0%	N	
818	RENCON	RITTEN			G01013900	754.5293	EX LINEA FERROVIARIA CARDANO-PONTE GARDENA	EHEM.EISENBHNLINIE KARDAUN-WADBRUCK	Patrimonio indis.-terreni con altre dest. 0%	Unverfüg. Vermögen-Grundstücke mit and.Bestimm. 0%	N	
819	RENCON	RITTEN			G01013900	754.5293	EX LINEA FERROVIARIA CARDANO-PONTE GARDENA	EHEM.EISENBHNLINIE KARDAUN-WADBRUCK	Patrimonio indis.-terreni con altre dest. 0%	Unverfüg. Vermögen-Grundstücke mit and.Bestimm. 0%	N	
820	RENCON	RITTEN			G01013900	754.5371	EX LINEA FERROVIARIA CARDANO-PONTE GARDENA	EHEM.EISENBHNLINIE KARDAUN-WADBRUCK	Patrimonio indis.-terreni con altre dest. 0%	Unverfüg. Vermögen-Grundstücke mit and.Bestimm. 0%	N	
821	RENCON	RITTEN			G01013900	754.5372	EX LINEA FERROVIARIA CARDANO-PONTE GARDENA	EHEM.EISENBHNLINIE KARDAUN-WADBRUCK	Patrimonio indis.-terreni con altre dest. 0%	Unverfüg. Vermögen-Grundstücke mit and.Bestimm. 0%	N	
822	RENCON	RITTEN			G01013900	754.5372	EX LINEA FERROVIARIA CARDANO-PONTE GARDENA	EHEM.EISENBHNLINIE KARDAUN-WADBRUCK	Patrimonio indis.-terreni con altre dest. 0%	Unverfüg. Vermögen-Grundstücke mit and.Bestimm. 0%	N	
823	RENCON	RITTEN			G01013900	754.13481	EX LINEA FERROVIARIA CARDANO-PONTE GARDENA	EHEM.EISENBHNLINIE KARDAUN-WADBRUCK	Patrimonio indis.-terreni con altre dest. 0%	Unverfüg. Vermögen-Grundstücke mit and.Bestimm. 0%	N	
824	RENCON	RITTEN			G01013900	754.63921	EX LINEA FERROVIARIA CARDANO-PONTE GARDENA	EHEM.EISENBHNLINIE KARDAUN-WADBRUCK	Patrimonio indis.-terreni con altre dest. 0%	Unverfüg. Vermögen-Grundstücke mit and.Bestimm. 0%	N	
825	RENCON	RITTEN			G01013900	754.5293	EX LINEA FERROVIARIA CARDANO-PONTE GARDENA	EHEM.EISENBHNLINIE KARDAUN-WADBRUCK	Patrimonio indis.-terreni con altre dest. 0%	Unverfüg. Vermögen-Grundstücke mit and.Bestimm. 0%	N	
827	RENCON	RITTEN			G01013900	754.5293	EX LINEA FERROVIARIA CARDANO-PONTE GARDENA	EHEM.EISENBHNLINIE KARDAUN-WADBRUCK	Patrimonio indis.-terreni con altre dest. 0%	Unverfüg. Vermögen-Grundstücke mit and.Bestimm. 0%	N	
828	RENCON	RITTEN			G01013900	754.5293	EX LINEA FERROVIARIA CARDANO-PONTE GARDENA	EHEM.EISENBHNLINIE KARDAUN-WADBRUCK	Patrimonio indis.-terreni con altre dest. 0%	Unverfüg. Vermögen-Grundstücke mit and.Bestimm. 0%	N	
829	RENCON	RITTEN			G01013900	754.1000	EX LINEA FERROVIARIA CARDANO-PONTE GARDENA	EHEM.EISENBHNLINIE KARDAUN-WADBRUCK	Patrimonio indis.-terreni con altre dest. 0%	Unverfüg. Vermögen-Grundstücke mit and.Bestimm. 0%	N	
830	RENCON	RITTEN			G01013900	754.1250	EX LINEA FERROVIARIA CARDANO-PONTE GARDENA	EHEM.EISENBHNLINIE KARDAUN-WADBRUCK	Terreni sotto fabbr. e altre opere p.ed. cl.209 0%	Bauland - Bo der Klasse 209 0%	N	
831	RENCON	RITTEN			G01013900	754.1276	EX LINEA FERROVIARIA CARDANO-PONTE GARDENA	EHEM.EISENBHNLINIE KARDAUN-WADBRUCK	Terreni sotto fabbr. e altre opere p.ed. cl.209 0%	Bauland - Bo der Klasse 209 0%	N	
832	RENCON	RITTEN			G01013900	754.1277	EX LINEA FERROVIARIA CARDANO-PONTE GARDENA	EHEM.EISENBHNLINIE KARDAUN-WADBRUCK	Terreni sotto fabbr. e altre opere p.ed. cl.209 0%	Bauland - Bo der Klasse 209 0%	N	
833	RENCON	RITTEN			G01013900	754.1340	EX LINEA FERROVIARIA CARDANO-PONTE GARDENA	EHEM.EISENBHNLINIE KARDAUN-WADBRUCK	Terreni sotto fabbr. e altre opere p.ed. cl.209 0%	Bauland - Bo der Klasse 209 0%	N	
834	RENCON	RITTEN			G01013900	754.2213	EX LINEA FERROVIARIA CARDANO-PONTE GARDENA	EHEM.EISENBHNLINIE KARDAUN-WADBRUCK	Terreni sotto fabbr. e altre opere p.ed. cl.209 0%	Bauland - Bo der Klasse 209 0%	N	
835	RENCON	RITTEN			G01013900	754.2214	EX LINEA FERROVIARIA CARDANO-PONTE GARDENA	EHEM.EISENBHNLINIE KARDAUN-WADBRUCK	Terreni sotto fabbr. e altre opere p.ed. cl.209 0%	Bauland - Bo der Klasse 209 0%	N	
836	RENCON	RITTEN			G01013900	754.2215	EX LINEA FERROVIARIA CARDANO-PONTE GARDENA	EHEM.EISENBHNLINIE KARDAUN-WADBRUCK	Terreni sotto fabbr. e altre opere p.ed. cl.209 0%	Bauland - Bo der Klasse 209 0%	N	
837	RENCON	RITTEN			G01013900	754.2216	EX LINEA FERROVIARIA CARDANO-PONTE GARDENA	EHEM.EISENBHNLINIE KARDAUN-WADBRUCK	Terreni sotto fabbr. e altre opere p.ed. cl.209 0%	Bauland - Bo der Klasse 209 0%	N	
838	RENCON	RITTEN			G01013901	754.7518	EX IMMOBILI FERROVIE DELLO STATO	EHEM. LEGESCHAFTEN EISENBHANN	Demanio pubbl.-ramo ferrovie-terreni 0%	Öffentliches Gut-Eisenbahnen-Grundstücke 0%	N	
839	RENCON	RITTEN			G01013997	754.7471	RELITTO STRADALE	STRASSENRELKT	Patrimonio disp.-terreni 0%	Verfüg. Vermögen-Grundstücke 0%	N	
840	SAN GENESIO ATESINO	JENESIN			G01015001	769.548	FUNIVIA S. GENESIO - STAZIONE A MONTE	SELBAHN JENESIN - BERGSTATION	Patrimonio indis.-forniture 2%	Unverfüg. Vermögen-Selbshnen 2%	N	
841	SAN GENESIO ATESINO	JENESIN			G01015001	769.548	FUNIVIA S. GENESIO - STAZIONE A MONTE	SELBAHN JENESIN - BERGSTATION	Terreni sotto fabbr. e altre opere p.ed. cl.212 0%	Bauland - Bo der Klasse 212 0%	N	
842	SAN GENESIO ATESINO	JENESIN			G01015020	769.1071	EX CASA CANTONIERA DI MEZZAVIA	EHEM. STRASSENWÄRTERHAUS VON HALWBEG	Patrimonio disp.-edifici 2%	Verfüg. Vermögen-Gebäude 2%	N	
843	SAN GENESIO ATESINO	JENESIN			G01015020	769.1072	EX CASA CANTONIERA DI MEZZAVIA	EHEM. STRASSENWÄRTERHAUS VON HALWBEG	Patrimonio disp.-edifici 2%	Verfüg. Vermögen-Gebäude 2%	SU	1.200,00
844	SAN GENESIO ATESINO	JENESIN			G01015020	769.13106	EX CASA CANTONIERA DI MEZZAVIA	EHEM. STRASSENWÄRTERHAUS VON HALWBEG	Patrimonio disp.-terreni 0%	Verfüg. Vermögen-Grundstücke 0%	N	
845	SAN GENESIO ATESINO	JENESIN			G01015020	769.32807	EX CASA CANTONIERA DI MEZZAVIA	EHEM. STRASSENWÄRTERHAUS VON HALWBEG	Patrimonio disp.-terreni 0%	Verfüg. Vermögen-Grundstücke 0%	N	
846	SAN GENESIO ATESINO	JENESIN			G01015020	769.328019	EX CASA CANTONIERA DI MEZZAVIA	EHEM. STRASSENWÄRTERHAUS VON HALWBEG	Patrimonio disp.-terreni 0%	Verfüg. Vermögen-Grundstücke 0%	N	
847	SAN GENESIO ATESINO	JENESIN			G01015020	769.1071	EX CASA CANTONIERA DI MEZZAVIA	EHEM. STRASSENWÄRTERHAUS VON HALWBEG	Terreni sotto fabbr. e altre opere p.ed. cl.101 0%	Bauland - Bo der Klasse 101 0%	N	
848	SAN GENESIO ATESINO	JENESIN	LOC.SALTO	SALTEN	G01015020	769.1072	EX CASA CANTONIERA DI MEZZAVIA	EHEM. STRASSENWÄRTERHAUS VON HALWBEG	Terreni sotto fabbr. e altre opere p.ed. cl.101 0%	Bauland - Bo der Klasse 101 0%	N	
849	SAN GENESIO ATESINO	JENESIN			G01015080	769.1952	CENTRO D'EQUITAZIONE SAN GENESIO	REITZENTRUM JENESIN	Patrimonio indis.-impianti sportivi 2%	Unverfüg. Vermögen-Sportanlagen 2%	N	
850	SAN GENESIO ATESINO	JENESIN			G01015097	769.3272	RELITTO STRADALE	STRASSENRELKT	Patrim. disp.-terreni 0%	Verfüg. Vermögen-Grundstücke 0%	N	
851	SAN GENESIO ATESINO	JENESIN			G01015097	769.3278	RELITTO STRADALE	STRASSENRELKT	Patrimonio disp.-terreni 0%	Verfüg. Vermögen-Grundstücke 0%	N	
852	SAN GENESIO ATESINO	JENESIN			G01015097	769.3279	RELITTO STRADALE	STRASSENRELKT	Patrimonio disp.-terreni 0%	Verfüg. Vermögen-Grundstücke 0%	N	
853	SAN GENESIO ATESINO	JENESIN			G01015097	769.3280	RELITTO STRADALE	STRASSENRELKT	Patrimonio disp.-terreni 0%	Verfüg. Vermögen-Grundstücke 0%	N	
854	SAN GENESIO ATESINO	JENESIN			G01015097	769.32804	RELITTO STRADALE	STRASSENRELKT	Patrimonio disp.-terreni 0%	Verfüg. Vermögen-Grundstücke 0%	SU	2.565,48
855	SAN GENESIO ATESINO	JENESIN			G01015097	769.328011	RELITTO STRADALE	STRASSENRELKT	Patrimonio disp.-terreni			



Numero progressivo fortlaufende Nummer	COMUNE AMMINISTRATIVO	VERWALTUNGS- GEMEINDE	INDIRIZZO	ADRESSE	CENTRO DI COSTO / KOSTEN STELLE	Kombikkey	DESCRIZIONE	BESCHREIBUNG	DESTINAZIONE GIURIDICA	RECHTLICHE BESTIMMUNG	REDDITO ENCOMIENI SIA/NOHEN	IMPORTO E LOCALIZIONE ATTRA ANNUA AL / JÄHRLICHE AKTIVE MIETE E ZUM 31.12.2017
885	TIRES	TIERS	CATINACCO	ROSENGARTEN	G010180800	816,262	RIFUGIO BERGAMO	BERGHÜTTE GRASLEITENHÜTTE	Patrimonio indis.-edifici con altre dest. 2%	Unverf. Vermögen-Gebäude mit anderen Bestim. 2%	N	-
886	TIRES	TIERS	CATINACCO	ROSENGARTEN	G010180800	816,280	RIFUGIO BERGAMO	BERGHÜTTE GRASLEITENHÜTTE	Patrimonio indis.-edifici con altre dest. 2%	Unverf. Vermögen-Gebäude mit anderen Bestim. 2%	N	-
887	TIRES	TIERS	CATINACCO	ROSENGARTEN	G010180800	816,262	RIFUGIO BERGAMO	BERGHÜTTE GRASLEITENHÜTTE	Terreni sotto fabbr. e altre opere p.e.d. cl.209 0%	Bauland - Bd der Klasse 209 0%	N	-
888	TIRES	TIERS	CATINACCO	ROSENGARTEN	G010180800	816,280	RIFUGIO BERGAMO	BERGHÜTTE GRASLEITENHÜTTE	Terreni sotto fabbr. e altre opere p.e.d. cl.209 0%	Bauland - Bd der Klasse 209 0%	N	-
889	TIRES	TIERS	CATINACCO	ROSENGARTEN	G010180800	816,280	RIFUGIO BERGAMO	BERGHÜTTE GRASLEITENHÜTTE	Terreni sotto fabbr. e altre opere p.e.d. cl.209 0%	Bauland - Bd der Klasse 209 0%	N	-
890	TIRES	TIERS	VERS. ORIENT. LATO SUD CATINACCO	OSTSETTE SUDL. ROSENGARTEN	G010180801	816,288	RIFUGIO KÖLNER - ROSENGARTENHÜTTE	SCHUTZHÜTTE KÖLNER - ROSENGARTENHÜTTE	Patrimonio indis.-edifici con altre dest. 2%	Unverf. Vermögen-Gebäude mit anderen Bestim. 2%	N	-
891	TIRES	TIERS	VERS. ORIENT. LATO SUD CATINACCO	OSTSETTE SUDL. ROSENGARTEN	G010180801	816,288	RIFUGIO KÖLNER - ROSENGARTENHÜTTE	SCHUTZHÜTTE KÖLNER - ROSENGARTENHÜTTE	Terreni sotto fabbr. e altre opere p.e.d. cl.209 0%	Bauland - Bd der Klasse 209 0%	N	-
892	TIRES	RITTEN	AUNA DI SOPRA 61	OBERNINN, 61	G010200011	833,20	"CENTRO DI RIABILITAZIONE"VILLA RITTER DELUGO"REI	"REHABILITATIONSZENTRUM "VILLA RITTER DELUGO"RITTER	Patrimonio indis.-Azienda san.,Comunità comp. 3%	Unverf. Verm.-Gebäude Sanitätsbetr.u.Bez.Gem 3%	N	-
893	RENCON	RITTEN	AUNA DI SOPRA 61	OBERNINN, 61	G010200011	833,271/10	"CENTRO DI RIABILITAZIONE"VILLA RITTER DELUGO"REI	"REHABILITATIONSZENTRUM "VILLA RITTER DELUGO"RITTER	Patrimonio indis.-Azienda san.,Comunità comp. 3%	Unverf. Verm.-Gebäude Sanitätsbetr.u.Bez.Gem 3%	N	-
894	RENCON	RITTEN	AUNA DI SOPRA 61	OBERNINN, 61	G010200011	833,271/10	"CENTRO DI RIABILITAZIONE"VILLA RITTER DELUGO"REI	"REHABILITATIONSZENTRUM "VILLA RITTER DELUGO"RITTER	Patrimonio indis.-Azienda san.,Comunità comp. 3%	Unverf. Verm.-Gebäude Sanitätsbetr.u.Bez.Gem 3%	N	-
895	RENCON	RITTEN	AUNA DI SOPRA 61	OBERNINN, 61	G010200011	833,271/10	"CENTRO DI RIABILITAZIONE"VILLA RITTER DELUGO"REI	"REHABILITATIONSZENTRUM "VILLA RITTER DELUGO"RITTER	Patrimonio indis.-Azienda san.,Comunità comp. 3%	Unverf. Verm.-Gebäude Sanitätsbetr.u.Bez.Gem 3%	N	-
896	RENCON	RITTEN	AUNA DI SOPRA 61	OBERNINN, 61	G010200011	833,271/10	"CENTRO DI RIABILITAZIONE"VILLA RITTER DELUGO"REI	"REHABILITATIONSZENTRUM "VILLA RITTER DELUGO"RITTER	Terreni sotto fabbr. e altre opere p.e.d. cl.204 0%	Orientif. Vermögen-Gebäude 0%	SU	990,96
897	RENCON	RITTEN	AUNA DI SOPRA 61	OBERNINN, 61	G010200011	833,20	"CENTRO DI RIABILITAZIONE"VILLA RITTER DELUGO"REI	"REHABILITATIONSZENTRUM "VILLA RITTER DELUGO"RITTER	Patrimonio indis.-Azienda san.,Comunità comp. 3%	Unverf. Verm.-Gebäude Sanitätsbetr.u.Bez.Gem 3%	N	-
898	RENCON	RITTEN	AUNA DI SOPRA 61	OBERNINN, 61	G010200011	833,20	"CENTRO DI RIABILITAZIONE"VILLA RITTER DELUGO"REI	"REHABILITATIONSZENTRUM "VILLA RITTER DELUGO"RITTER	Terreni sotto fabbr. e altre opere p.e.d. cl.204 0%	Orientif. Vermögen-Gebäude 0%	SU	990,96
899	RENCON	RITTEN	SILL 9	SILL 9	G010200012	833,420	OSTELLO PER ANIMALI - CASTEL NOVALE (VEDI 1-6-6)	TIERHEIM - SILL (SIEHE AUCH 1-6-6)	Patrimonio indis.-Azienda san.,Comunità comp. 3%	Unverf. Verm.-Gebäude Sanitätsbetr.u.Bez.Gem 3%	N	-
900	RENCON	RITTEN	SILL 9	SILL 9	G010200012	833,519	OSTELLO PER ANIMALI - CASTEL NOVALE (VEDI 1-6-6)	TIERHEIM - SILL (SIEHE AUCH 1-6-6)	Patrimonio indis.-Azienda san.,Comunità comp. 3%	Unverf. Verm.-Gebäude Sanitätsbetr.u.Bez.Gem 3%	N	-
901	RENCON	RITTEN	SILL 9	SILL 9	G010200012	833,420	OSTELLO PER ANIMALI - CASTEL NOVALE (VEDI 1-6-6)	TIERHEIM - SILL (SIEHE AUCH 1-6-6)	Terreni sotto fabbr. e altre opere p.e.d. cl.204 0%	Bauland - Bd der Klasse 204 0%	N	-
902	RENCON	RITTEN	SILL 9	SILL 9	G010200012	833,519	OSTELLO PER ANIMALI - CASTEL NOVALE (VEDI 1-6-6)	TIERHEIM - SILL (SIEHE AUCH 1-6-6)	Patrimonio disp.-edifici 2%	Verf. Vermögen-Gebäude 2%	N	-
903	RENCON	RITTEN	SILL 20	SILL 20	G010200013	833,318	EX CASA CANTONIERA ANAS	EHEM. STRASSENWÄRTERHAUS	Patrimonio disp.-edifici 2%	Verf. Vermögen-Gebäude 2%	N	-
904	RENCON	RITTEN	SILL 20	SILL 20	G010200013	833,174/2	EX CASA CANTONIERA ANAS	EHEM. STRASSENWÄRTERHAUS	Patrimonio disp.-terreni 0%	Verf. Vermögen-Grundstücke 0%	N	-
905	RENCON	RITTEN	SILL 20	SILL 20	G010200013	833,318	EX CASA CANTONIERA ANAS	EHEM. STRASSENWÄRTERHAUS	Terreni sotto fabbr. e altre opere p.e.d. cl.101 0%	Bauland - Bd der Klasse 204 0%	N	-
906	RENCON	RITTEN	SILL 20	SILL 20	G010200013	833,318	EX CASA CANTONIERA ANAS	EHEM. STRASSENWÄRTERHAUS	Patrimonio disp.-terreni 0%	Verf. Vermögen-Grundstücke 0%	N	-
907	NAZ-SCIAVES	NATZ-SCHABS	AICA, COL DIBOVI	AICHA, OCHSENHÜGEL	G020010801	602,189/6	BOSCO E FORTIFICAZIONE	WALD UND BEFESTIGUNGSANLAGE	Patrimonio disp.-terreni 0%	Verf. Vermögen-Grundstücke 0%	N	-
908	NAZ-SCIAVES	NATZ-SCHABS	AICA, COL DIBOVI	AICHA, OCHSENHÜGEL	G020010801	602,189/6	BOSCO E FORTIFICAZIONE	WALD UND BEFESTIGUNGSANLAGE	Patrimonio disp.-edifici 2%	Verf. Vermögen-Gebäude 2%	N	-
909	NAZ-SCIAVES	NATZ-SCHABS	AICA, COL DIBOVI	AICHA, OCHSENHÜGEL	G020010900	602,33	EX IMMOBILI FERROVIE DELLO STATO	EHEM. LIEGENSCHAFTEN EISENBAHN	Patrimonio disp.-terreni 0%	Verf. Vermögen-Grundstücke 0%	N	-
910	NAZ-SCIAVES	NATZ-SCHABS	AICA, COL DIBOVI	AICHA, OCHSENHÜGEL	G020010900	602,17/2	EX IMMOBILI FERROVIE DELLO STATO	EHEM. LIEGENSCHAFTEN EISENBAHN	Patrimonio disp.-terreni 0%	Verf. Vermögen-Grundstücke 0%	N	-
911	NAZ-SCIAVES	NATZ-SCHABS	AICA, COL DIBOVI	AICHA, OCHSENHÜGEL	G020010900	602,17/3	EX IMMOBILI FERROVIE DELLO STATO	EHEM. LIEGENSCHAFTEN EISENBAHN	Patrimonio disp.-terreni 0%	Verf. Vermögen-Grundstücke 0%	N	-
912	NAZ-SCIAVES	NATZ-SCHABS	AICA, COL DIBOVI	AICHA, OCHSENHÜGEL	G020010997	602,21/1	UFFICI PROVINCIALI (VILLA ADELE)	STRASSENRELIKTE	Patrimonio indis.-edifici ad uso strumentale 2%	Unverf. Verm.-Gebäude f. instrument. Nutz. 2%	N	-
913	BRESSANONE	BRIKEN	VIALE RATISBONA, 18	REGENSBURGER ALLEE 18	G020030001	616,518	LOCALI - COMUNITA' COMPRESORIALE VALLE ISARCO	RÄUMLICHKEITEN - BEZIRKSGEMEINSCHAFT EISACKTAL	Terreni sotto fabbr. e altre opere p.e.d. cl.201 0%	Bauland - Bd der Klasse 201 0%	N	-
914	BRESSANONE	BRIKEN	VIALE RATISBONA, 18	REGENSBURGER ALLEE 18	G020030001	616,518	LOCALI - COMUNITA' COMPRESORIALE VALLE ISARCO	RÄUMLICHKEITEN - BEZIRKSGEMEINSCHAFT EISACKTAL	Patrimonio indis.-Azienda san.,Comunità comp. 3%	Gebäude Sanitätsbetr.u.Bez.Gem 3%	N	-
915	BRESSANONE	BRIKEN	VIA STAZIONE, 27	BAHNHOFSTRASSE 27	G020030002	616,622	LOCALI - COMUNITA' COMPRESORIALE VALLE ISARCO	RÄUMLICHKEITEN - BEZIRKSGEMEINSCHAFT EISACKTAL	Terreni sotto fabbr. e altre opere p.e.d. cl.217 0%	Bauland - Bd der Klasse 204 0%	N	-
916	BRESSANONE	BRIKEN	VIA DANTE, 96	DANTESTRASSE 96	G020030003	616,163/7	PALESTRA TRIPLA E IMP. SPORTIVO SCOLASTICO-ROSSL	DREIFACHTURNHALLE UND FREISPORTANLAGEN - ROSSLAU	Patrimonio indis.-impianti sportivi 2%	Unverf. Vermögen-Sportanlagen 2%	SU	2.496,00
917	BRESSANONE	BRIKEN	VIA DANTE, 96	DANTESTRASSE 96	G020030003	616,163/7	PALESTRA TRIPLA E IMP. SPORTIVO SCOLASTICO-ROSSL	DREIFACHTURNHALLE UND FREISPORTANLAGEN - ROSSLAU	Terreni sotto fabbr. e altre opere p.e.d. cl.217 0%	Bauland - Bd der Klasse 217 0%	N	-
918	BRESSANONE	BRIKEN	VIA DANTE, 96	DANTESTRASSE 96	G020030003	616,163/7	PALESTRA TRIPLA E IMP. SPORTIVO SCOLASTICO-ROSSL	DREIFACHTURNHALLE UND FREISPORTANLAGEN - ROSSLAU	Unverf. Vermögen-Museen, Bibliothek, Theater 2%	Unverf. Vermögen-Museen, Bibliothek, Theater 2%	N	-
919	BRESSANONE	BRIKEN	VIA DANTE, 96	DANTESTRASSE 96	G020030003	616,163/7	PALESTRA TRIPLA E IMP. SPORTIVO SCOLASTICO-ROSSL	DREIFACHTURNHALLE UND FREISPORTANLAGEN - ROSSLAU	Patrimonio indis.-terreni con altre dest. 0%	Unverf. Vermögen-Grundstücke mit and.Bestimm. 0%	N	-
920	BRESSANONE	BRIKEN	VIA CASTEL LAGO, 10	SEEBURGERSTR. 10	G020030005	616,421	RESIDENZA SEEBURG	RESIDENZ SEEBURG	Terreni sotto fabbr. e altre opere p.e.d. cl.203 0%	Bauland - Bd der Klasse 203 0%	N	-
921	BRESSANONE	BRIKEN	VIA CASTEL LAGO, 10	SEEBURGERSTR. 10	G020030005	616,421	RESIDENZA SEEBURG	RESIDENZ SEEBURG	Patrim. indisponibile-anno artistico-edifici 0%	Unverf. Vermögen-Grundstücke 0%	N	-
922	BRESSANONE	BRIKEN	VIA CASTEL LAGO, 10	SEEBURGERSTR. 10	G020030005	616,421	RESIDENZA SEEBURG	RESIDENZ SEEBURG	Patrimonio indis.-scuole 2%	Unverf. Vermögen-Schulen 2%	N	-
923	BRESSANONE	BRIKEN	VIALE RATISBONA, 16	REGENSBURGER ALLEE 16	G020030006	616,170/5	BIOTOPO CON SITO ARCHEOLOGICO	BIOTOPO - ARCHÄOLOG. FUNDSTELLE	Patrimonio indis.-scuole 2%	Unverf. Vermögen-Schulen 2%	N	-
924	BRESSANONE	BRIKEN	VIALE RATISBONA, 16	REGENSBURGER ALLEE 16	G020030006	616,72/2	LIBERA UNIVERSITA' DI BOLZANO SEDE DIST.BRESSANO	LIBERA UNIVERSITÄT BOZEN - AUSSENSTELLE BRIKEN	Patrimonio indis.-scuole 2%	Unverf. Vermögen-Schulen 2%	N	-
925	BRESSANONE	BRIKEN	VIALE RATISBONA, 16	REGENSBURGER ALLEE 16	G020030006	616,74/2	LIBERA UNIVERSITA' DI BOLZANO SEDE DIST.BRESSANO	LIBERA UNIVERSITÄT BOZEN - AUSSENSTELLE BRIKEN	Patrimonio indis.-scuole 2%	Unverf. Vermögen-Schulen 2%	N	-
926	BRESSANONE	BRIKEN	VIALE RATISBONA, 16	REGENSBURGER ALLEE 16	G020030006	616,74/2	LIBERA UNIVERSITA' DI BOLZANO SEDE DIST.BRESSANO	LIBERA UNIVERSITÄT BOZEN - AUSSENSTELLE BRIKEN	Terreni sotto fabbr. e altre opere p.e.d. cl.202 0%	Bauland - Bd der Klasse 202 0%	N	-
927	BRESSANONE	BRIKEN	VIA DANTE	DANTESTRASSE	G020030007	616,163/9	AMMINISTRAZIONE RIPARTIZIONE 38 MOBILITÀ	VERWALTUNG ABTEILUNG 38 MOBILITÄT	Patrimonio indis.-edifici con altre dest. 2%	Unverf. Vermögen-Gebäude mit anderen Bestim. 2%	N	-
928	BRESSANONE	BRIKEN	VIA DANTE	DANTESTRASSE	G020030007	616,163/9	AMMINISTRAZIONE RIPARTIZIONE 38 MOBILITÀ	VERWALTUNG ABTEILUNG 38 MOBILITÄT	Terreni sotto fabbr. e altre opere p.e.d. cl.209 0%	Bauland - Bd der Klasse 209 0%	N	-
929	BRESSANONE	BRIKEN	VIA DANTE, 53/2	DANTESTR. 53/2	G020030008	616,601/74	PROTEZIONE CIVILE CENTRALE	ZIVILSCHUTZZENTRUM	Patrimonio indis.-terreni con altre dest. 0%	Unverf. Vermögen-Grundstücke mit and.Bestimm. 0%	N	-
930	BRESSANONE	BRIKEN	VIA DANTE, 53/2	DANTESTR. 53/2	G020030008	616,601/74	PROTEZIONE CIVILE CENTRALE	ZIVILSCHUTZZENTRUM	Patrimonio indis.-terreni Az.San./servizi soc. 0%	Unverf. Verm.-Grundstücke Sanitätsb./Soz.Die.0%	N	-
931	BRESSANONE	BRIKEN	VIA DANTE, 53/2	DANTESTR. 53/2	G020030008	616,601/74	PROTEZIONE CIVILE CENTRALE	ZIVILSCHUTZZENTRUM	Patrimonio indis.-terreni Az. -Gründstücke Sanitätsb./Soz.Die.0%	Unverf. Verm.-Gründstücke Sanitätsb./Soz.Die.0%	N	-
932	BRESSANONE	BRIKEN	VIA DANTE, 53/2	DANTESTR. 53/2	G020030008	616,182/7	PROTEZIONE CIVILE CENTRALE	ZIVILSCHUTZZENTRUM	Patrimonio indis.-strutture san.san.ed. Az.San. 3%	Unverf. Vermögen-Krankenh.ausser Sanitätsb. 3%	N	-
933	BRESSANONE	BRIKEN	VIA DANTE, 53/2	DANTESTR. 53/2	G020030008	616,182/7	PROTEZIONE CIVILE CENTRALE	ZIVILSCHUTZZENTRUM	Terreni sotto fabbr. e altre opere p.e.d. cl.222 0%	Bauland - Bd der Klasse 222 0%	N	-
934	BRESSANONE	BRIKEN	VIA V. GASSER, 73	V. GASSERSTR. 73	G020030010	616,1586	CONDOMINIO LINTAU	KONDOMINIUM LINTAU	Patrimonio indis.-edifici ad uso strumentale 2%	Unverf. Verm.-Gebäude f. instrument. Nutz. 2%	N	-
935	BRESSANONE	BRIKEN	VIA V. GASSER, 73	V. GASSERSTR. 73	G020030010	616,1591	CONDOMINIO LINTAU	KONDOMINIUM LINTAU	Patrimonio indis.-edifici ad uso strumentale 2%	Unverf. Verm.-Gebäude f. instrument. Nutz. 2%	N	-
936	BRESSANONE	BRIKEN	VIA V. GASSER, 73	V. GASSERSTR. 73	G020030010	616,1586	CONDOMINIO LINTAU	KONDOMINIUM LINTAU	Terreni sotto fabbr. e altre opere p.e.d. cl.201 0%	Bauland - Bd der Klasse 201 0%	N	-
937	BRESSANONE	BRIKEN	VIA V. GASSER, 73	V. GASSERSTR. 73	G020030010	616,1591	CONDOMINIO LINTAU	KONDOMINIUM LINTAU	Terreni sotto fabbr. e altre opere p.e.d. cl.201 0%	Bauland - Bd der Klasse 201 0%	N	-
938	BRESSANONE	BRIKEN	VIA CROCE 7	KREUZGASSE 7	G020030017	616,1591/1	LIBERA UNIVERSITA' DI BOLZANO-SEDE D.BRESSANONE-EX F	LIBERA UNIVERSITÄT BOZEN-SEDE BRIKEN	Patrimonio indis.-edifici ad uso strumentale 2%	Unverf. Verm.-Gebäude f. instrument. Nutz. 2%	N	-
939	BRESSANONE	BRIKEN	VIA CROCE 7	KREUZGASSE 7	G020030017	616,1591/1	LIBERA UNIVERSITA' DI BOLZANO-SEDE D.BRESSANONE-EX F	LIBERA UNIVERSITÄT BOZEN-SEDE BRIKEN	Terreni sotto fabbr. e altre opere p.e.d. cl.201 0%	Bauland - Bd der Klasse 201 0%	N	-
940	BRESSANONE	BRIKEN	VIA DANTE, 39/E	DANTESTRASSE 39/E	G020030045	616,767/3	LICCO SCIENTIFICO, LINGUISTICO	REALGYMNASIUM SPRACHENGEM. U. TECHNOLGISCHE FACOLTÄT	Patrimonio indis.-scuole 2%	Unverf. Vermögen-Schulen 2%	N	-
941	BRESSANONE	BRIKEN	VIA DANTE, 39/E	DANTESTRASSE 39/E	G020030045	616,767/3	LICCO SCIENTIFICO, LINGUISTICO	REALGYMNASIUM SPRACHENGEM. U. TECHNOLGISCHE FACOLTÄT	Terreni sotto fabbr. e altre opere p.e.d. cl.202 0%	Bauland - Bd der Klasse 202 0%	N	-
942	BRESSANONE	BRIKEN	VIA IGNAZ MADER, 3	IGNAZ MADER STR. 3	G020030050	616,177/7	LICCO DELLE SCIENZE UMANE DI BRESSANONE	SOZIALWISSENSCHAFTLICHES GYMNASIUM BRIKEN	Patrimonio indis.-scuole 2%	Unverf. Vermögen-Schulen 2%	SU	3.071,45
943	BRESSANONE	BRIKEN	VIA IGNAZ MADER, 3	IGNAZ MADER STR. 3	G020030050	616,177/7	LICCO DELLE SCIENZE UMANE DI BRESSANONE	SOZIALWISSENSCHAFTLICHES GYMNASIUM BRIKEN	Terreni sotto fabbr. e altre opere p.e.d. cl.202 0%	Bauland - Bd der Klasse 202 0%	N	-
944	BRESSANONE	BRIKEN	VIA FENILLO, 10	STADELGASSE 10	G020030053	616,80	CONVITTO FEMMINILE MARIANUM	MÄDCHENHEIM MARIANUM	Patrimonio indis.-edifici con altre dest. 2%	Unverf. Vermögen-Gebäude mit anderen Bestim. 2%	N	-
945	BRESSANONE	BRIKEN	VIA FENILLO, 10	STADELGASSE 10	G020030053	616,79	CONVITTO FEMMINILE MARIANUM	MÄDCHENHEIM MARIANUM	Patrimonio indis.-edifici con altre dest. 2%	Unverf. Vermögen-Gebäude mit anderen Bestim. 2%	N	-
946	BRESSANONE	BRIKEN	VIA FENILLO, 10	STADELGASSE 10	G020030053	616,80	CONVITTO FEMMINILE MARIANUM	MÄDCHENHEIM MARIANUM	Terreni sotto fabbr. e altre opere p.e.d. cl.209 0%	Bauland - Bd der Klasse 209 0%	N	-
947	BRESSANONE	BRIKEN	VIA FENILLO, 10	STADELGASSE 10	G020030053	616,79	CONVITTO FEMMINILE MARIANUM	MÄDCHENHEIM MARIANUM	Terreni sotto fabbr. e altre opere p.e.d. cl.209 0%	Bauland - Bd der Klasse 209 0%	N	-
948	BRESSANONE	BRIKEN	VIA MERCATO VECCHIO, 17	ALLENMARKTGASSE 17	G020030054	616,104/1	CONVITTO FEMMINILE MARIA WARD	MÄDCHENHEIM MARIA WARD	Patrimonio indis.-edifici con altre dest. 2%	Unverf. Vermögen-Gebäude mit anderen Bestim. 2%	SU	11.845,32
949	BRESSANONE	BRIKEN	VIA MERCATO VECCHIO, 17	ALLENMARKTGASSE 17	G020030054	616,104/2	CONVITTO FEMMINILE MARIA WARD	MÄDCHENHEIM MARIA WARD	Patrimonio indis.-edifici con altre dest. 2%	Unverf. Vermögen-Gebäude mit anderen Bestim. 2%	N	-
950												



Numero progressivo fortlaufende Nummer	COMUNE AMMINISTRATIVO	VERWALTUNGS-GEMEINDE	INDIRIZZO	ADRESSE	CENTRO DI COSTO / KOSTEN STELLE	Kombikode	DESCRIZIONE	BESCHREIBUNG	DESTINAZIONE GIURIDICA	RECHTLICHE BESTIMMUNG	RECORD ENKOMMEN NEHEN	IMPORTO E LOCALIZIONE ATTIVITA' ANNUALE / JÄHRLICHE AKTIVE METTE E ZUM 31.12.2017
996	BRESSANONE	BRIKEN	VIA CASTELLANO 9 - V.O.V.GUGGEN	KÖSTLANERSTR.9 - O.V.GUGGENB	0020030114	616.1537	CASA D'ABITAZIONE - COMUNITA' COMPRESORIALE VAL	WOHNHAUS - BEZIRKSGEMEINSCHAFT EISACKTAL	Patrimonio indis.-Azienda san.,Comunità compr. 3%	Unverföb. Verm.-Gebäude Sanitätsbet.u.Bez.Gem 3%	N	-
997	BRESSANONE	BRIKEN	VIA CASTELLANO 9 - V.O.V.GUGGEN	KÖSTLANERSTR.9 - O.V.GUGGENB	0020030114	616.1388			Terreni sotto fabbr. e altre opere p.ed. cl.204 0%	Bauland - Bp der Klasse 204 0%	N	-
998	BRESSANONE	BRIKEN	VIA CASTELLANO 9 - V.O.V.GUGGEN	KÖSTLANERSTR.9 - O.V.GUGGENB	0020030114	616.1388			Terreni sotto fabbr. e altre opere p.ed. cl.204 0%	Bauland - Bp der Klasse 204 0%	N	-
999	BRESSANONE	BRIKEN	VIA PRA DELLE SUORE, 1/A	SCHWESTERNAU 1/A	0020030115	616.1426	SCUOLA PROF. PROV. PL'ART., L'IND. ED COMM. 'ENRICO	LANDESB.F.HANDWERK,INDUSTRIE U.HANDEL 'ENRICO MATTI	Patrimonio indis.-scuole 2%	Unverföb. Vermögen-Schulen 2%	N	-
1000	BRESSANONE	BRIKEN	VIA PRA DELLE SUORE, 1/A	SCHWESTERNAU 1/A	0020030115	616.1426			Terreni sotto fabbr. e altre opere p.ed. cl.202 0%	Bauland - Bp der Klasse 202 0%	N	-
1001	BRESSANONE	BRIKEN	VIA LAGHETTO 18/A	FISCHZUCHTWEG 18/A	0020030117	616.1899	CONVITTO S. MICHELE	LEHRLINSHSEM S.MICHAEL	Patrimonio indis.-edifici con altre dest. 2%	Unverföb. Vermögen-Gebäude mit anderen Bestimm. 2%	N	-
1002	BRESSANONE	BRIKEN	VIA LAGHETTO 18/A	FISCHZUCHTWEG 18/A	0020030117	616.1899			Terreni sotto fabbr. e altre opere p.ed. cl.209 0%	Bauland - Bp der Klasse 209 0%	N	-
1003	BRESSANONE	BRIKEN	VIA S.GIOVANNI 9	ST.JOHANNESWEG 9	0020030805	616.7345	PASSAGGIO PEDONALE	FUSSGÄNGERPASSAGE	Patrimonio disp.-terreni 0%	Verföb. Vermögen-Grundstücke 0%	N	-
1004	BRESSANONE	BRIKEN	STUFLES	STUFLES	0020030806	616.1105	RIFUGIO ANTIAEREO	LUFTSCHUTZKELLER	Patrimonio disp.-terreni 0%	Verföb. Vermögen-Grundstücke 0%	N	-
1005	BRESSANONE	BRIKEN	VIA S.GIACOMO	ST.JOSEF-STRASSE	0020030900	616.1106	RIFUGIO ANTIAEREO	LUFTSCHUTZKELLER	Patrimonio disp.-terreni 0%	Verföb. Vermögen-Grundstücke 0%	N	-
1006	BRESSANONE	BRIKEN	Piazzale della Stazione	Bahnhofplatz	0020030900	616.4725	STAZIONE FERROVIARIA DI BRESSANONE	BAHNHOF BRIKEN	Patrimonio indis.-edifici con altre dest. 2%	Unverföb. Vermögen-Gebäude mit anderen Bestimm. 2%	N	-
1007	BRESSANONE	BRIKEN	Piazzale della Stazione	Bahnhofplatz	0020030900	616.1791	STAZIONE FERROVIARIA DI BRESSANONE	BAHNHOF BRIKEN	Patrimonio indis.-edifici con altre dest. 2%	Unverföb. Vermögen-Gebäude mit anderen Bestimm. 2%	N	-
1008	BRESSANONE	BRIKEN	Piazzale della Stazione	Bahnhofplatz	0020030900	616.1425	STAZIONE FERROVIARIA DI BRESSANONE	BAHNHOF BRIKEN	Patrimonio indis.-edifici con altre dest. 2%	Unverföb. Vermögen-Gebäude mit anderen Bestimm. 2%	SU	5.390,08
1009	BRESSANONE	BRIKEN	Piazzale della Stazione	Bahnhofplatz	0020030900	616.8309	STAZIONE FERROVIARIA DI BRESSANONE	BAHNHOF BRIKEN	Patrimonio indis.-terreni con altre dest. 0%	Unverföb. Vermögen-Grundstücke mit and.Bestimm. 0%	N	-
1010	BRESSANONE	BRIKEN	Piazzale della Stazione	Bahnhofplatz	0020030900	616.83011	STAZIONE FERROVIARIA DI BRESSANONE	BAHNHOF BRIKEN	Patrimonio indis.-terreni con altre dest. 0%	Unverföb. Vermögen-Grundstücke mit and.Bestimm. 0%	N	-
1011	BRESSANONE	BRIKEN	Piazzale della Stazione	Bahnhofplatz	0020030900	616.83011	STAZIONE FERROVIARIA DI BRESSANONE	BAHNHOF BRIKEN	Patrimonio indis.-terreni con altre dest. 0%	Unverföb. Vermögen-Grundstücke mit and.Bestimm. 0%	N	-
1012	BRESSANONE	BRIKEN	Piazzale della Stazione	Bahnhofplatz	0020030900	616.83011	STAZIONE FERROVIARIA DI BRESSANONE	BAHNHOF BRIKEN	Patrimonio indis.-terreni con altre dest. 0%	Unverföb. Vermögen-Grundstücke mit and.Bestimm. 0%	N	-
1013	BRESSANONE	BRIKEN	Piazzale della Stazione	Bahnhofplatz	0020030900	616.83012	STAZIONE FERROVIARIA DI BRESSANONE	BAHNHOF BRIKEN	Patrimonio indis.-terreni con altre dest. 0%	Unverföb. Vermögen-Grundstücke mit and.Bestimm. 0%	N	-
1014	BRESSANONE	BRIKEN	Piazzale della Stazione	Bahnhofplatz	0020030900	616.83014	STAZIONE FERROVIARIA DI BRESSANONE	BAHNHOF BRIKEN	Patrimonio indis.-terreni con altre dest. 0%	Unverföb. Vermögen-Grundstücke mit and.Bestimm. 0%	N	-
1015	BRESSANONE	BRIKEN	VIA VINTLER, 34	VINTLERWEG, 34	0020030997	616.1883	RELITTI STRADALI	STRASSENRELKTE	Patrimonio disp.-edifici 2%	Verföb. Vermögen-Gebäude 2%	N	-
1016	BRESSANONE	BRIKEN	VIA VINTLER, 34	VINTLERWEG, 34	0020030997	61.682028	RELITTI STRADALI	STRASSENRELKTE	Patrimonio disp.-terreni 0%	Verföb. Vermögen-Grundstücke 0%	N	-
1017	BRESSANONE	BRIKEN	VIA C. BATTISTI	C. BATTISTI STR.	0020030997	61.1883			Terreni sotto fabbr. e altre opere p.ed. cl.101 0%	Bauland - Bp der Klasse 101 0%	N	-
1018	BRESSANONE	BRIKEN	VIA C. BATTISTI	C. BATTISTI STR.	0020040800	655.199	RIFUGIO ANTIAEREO	LUFTSCHUTZKELLER	Patrimonio disp.-terreni 0%	Verföb. Vermögen-Grundstücke 0%	N	-
1019	BRESSANONE	BRIKEN	VIA C. BATTISTI	C. BATTISTI STR.	0020040802	655.6922	PARTE DELLA CASERMA RIJAZZI	TEL DER RIJAZZI KASERNE	Patrimonio disp.-terreni 0%	Verföb. Vermögen-Grundstücke 0%	N	-
1020	BRESSANONE	BRIKEN	VIA C. BATTISTI	C. BATTISTI STR.	0020040802	655.6922	PARTE DELLA CASERMA RIJAZZI	TEL DER RIJAZZI KASERNE	Patrimonio disp.-terreni 0%	Verföb. Vermögen-Grundstücke 0%	N	-
1021	BRESSANONE	BRIKEN	VIA C. BATTISTI	C. BATTISTI STR.	0020040802	655.6922	PARTE DELLA CASERMA RIJAZZI	TEL DER RIJAZZI KASERNE	Patrimonio disp.-terreni 0%	Verföb. Vermögen-Grundstücke 0%	N	-
1022	BRESSANONE	BRIKEN	VIA C. BATTISTI	C. BATTISTI STR.	0020040802	655.6922	PARTE DELLA CASERMA RIJAZZI	TEL DER RIJAZZI KASERNE	Patrimonio disp.-terreni 0%	Verföb. Vermögen-Grundstücke 0%	N	-
1023	BRESSANONE	BRIKEN	VIA C. BATTISTI	C. BATTISTI STR.	0020050006	656.306	STAZIONE RIPETITORE PLOSE	UMSETZERSTATION PLOSE	Patrimonio indis.-stazioni teleselettuali 2%	Unverföb. Vermögen-Empfangs-Sendeanl. 2%	N	-
1024	BRESSANONE	BRIKEN	VIA C. BATTISTI	C. BATTISTI STR.	0020050006	656.306			Terreni sotto fabbr. e altre opere p.ed. cl.213 0%	Bauland - Bp der Klasse 213 0%	N	-
1025	VANDIOES	VINTL	FUNDRES	PFUNDERS	0020060829	664.1129	BOSCO - PASCOLO	WALD - WEIDE	Patrimonio disp.-terreni 0%	Verföb. Vermögen-Grundstücke 0%	N	-
1026	VANDIOES	VINTL	FUNDRES	PFUNDERS	0020060833	664.1129	ALPE - ROCCIE	ALPE - FELS	Patrimonio disp.-terreni 0%	Verföb. Vermögen-Grundstücke 0%	N	-
1027	VANDIOES	VINTL	FUNDRES	PFUNDERS	0020060835	664.932	ALPE	ALM	Patrimonio disp.-terreni 0%	Verföb. Vermögen-Grundstücke 0%	N	-
1028	VANDIOES	VINTL	FUNDRES	PFUNDERS	0020060836	664.931	ROCCIE	FELSEN	Patrimonio disp.-terreni 0%	Verföb. Vermögen-Grundstücke 0%	N	-
1029	BRESSANONE	BRIKEN	VIA VINTLER, 34	VINTLERWEG, 34	0020090001	706.444	CASA JAKOB-STEINER	JAKOB-STEINER HAUS	Patrimonio indis.-Azienda san.,Comunità compr. 3%	Unverföb. Verm.-Gebäude Sanitätsbet.u.Bez.Gem 3%	N	-
1030	BRESSANONE	BRIKEN	VIA VINTLER, 34	VINTLERWEG, 34	0020090001	706.211	CASA JAKOB-STEINER	JAKOB-STEINER HAUS	Patrimonio indis.-Azienda san.,Comunità compr. 3%	Unverföb. Verm.-Gebäude Sanitätsbet.u.Bez.Gem 3%	N	-
1031	BRESSANONE	BRIKEN	VIA VINTLER, 34	VINTLERWEG, 34	0020090001	706.212	CASA JAKOB-STEINER	JAKOB-STEINER HAUS	Patrimonio indis.-Azienda san.,Comunità compr. 3%	Unverföb. Verm.-Gebäude Sanitätsbet.u.Bez.Gem 3%	N	-
1032	BRESSANONE	BRIKEN	VIA VINTLER, 34	VINTLERWEG, 34	0020090001	706.444			Terreni sotto fabbr. e altre opere p.ed. cl.204 0%	Bauland - Bp der Klasse 204 0%	N	-
1033	BRESSANONE	BRIKEN	VIA VINTLER, 34	VINTLERWEG, 34	0020090001	706.211			Terreni sotto fabbr. e altre opere p.ed. cl.204 0%	Bauland - Bp der Klasse 204 0%	N	-
1034	BRESSANONE	BRIKEN	VIA VINTLER, 34	VINTLERWEG, 34	0020090001	706.212			Terreni sotto fabbr. e altre opere p.ed. cl.204 0%	Bauland - Bp der Klasse 204 0%	N	-
1035	BRESSANONE	BRIKEN	VIA VINTLER, 34	VINTLERWEG, 34	0020090008	706.425	BIOTOPO MILLANDER AU-549 OM.	BIOTOP MILLANDER AU-549 OM.	Patrimonio indis.-beni sotto tutela paesagg. 0%	Unverföb. Vermögen-Güter u.Landschaftsschutz 0%	N	-
1036	BRESSANONE	BRIKEN	VIA VINTLER, 34	VINTLERWEG, 34	0020090008	706.460/3	BIOTOPO MILLANDER AU-549 OM.	BIOTOP MILLANDER AU-549 OM.	Patrimonio indis.-beni sotto tutela paesagg. 0%	Unverföb. Vermögen-Güter u.Landschaftsschutz 0%	N	-
1037	BRESSANONE	BRIKEN	VIA VINTLER, 34	VINTLERWEG, 34	0020090008	706.460/3	BIOTOPO MILLANDER AU-549 OM.	BIOTOP MILLANDER AU-549 OM.	Patrimonio indis.-beni sotto tutela paesagg. 0%	Unverföb. Vermögen-Güter u.Landschaftsschutz 0%	N	-
1038	BRESSANONE	BRIKEN	VIA VINTLER, 34	VINTLERWEG, 34	0020090008	706.452	BIOTOPO MILLANDER AU-549 OM.	BIOTOP MILLANDER AU-549 OM.	Patrimonio indis.-beni sotto tutela paesagg. 0%	Unverföb. Vermögen-Güter u.Landschaftsschutz 0%	N	-
1039	BRESSANONE	BRIKEN	VIA VINTLER, 34	VINTLERWEG, 34	0020090008	706.445	BIOTOPO MILLANDER AU-549 OM.	BIOTOP MILLANDER AU-549 OM.	Patrimonio indis.-beni sotto tutela paesagg. 0%	Unverföb. Vermögen-Güter u.Landschaftsschutz 0%	N	-
1040	BRESSANONE	BRIKEN	VIA VINTLER, 34	VINTLERWEG, 34	0020090008	706.445	BIOTOPO MILLANDER AU-549 OM.	BIOTOP MILLANDER AU-549 OM.	Patrimonio indis.-beni sotto tutela paesagg. 0%	Unverföb. Vermögen-Güter u.Landschaftsschutz 0%	N	-
1041	BRESSANONE	BRIKEN	VIA VINTLER, 34	VINTLERWEG, 34	0020090008	706.453	BIOTOPO MILLANDER AU-549 OM.	BIOTOP MILLANDER AU-549 OM.	Patrimonio indis.-beni sotto tutela paesagg. 0%	Unverföb. Vermögen-Güter u.Landschaftsschutz 0%	N	-
1042	BRESSANONE	BRIKEN	VIA S.GIUSEPPE	ST.JOSEF-STRASSE	0020090800	706.250	RIFUGIO ANTIAEREO	LUFTSCHUTZKELLER	Patrimonio indis.-terreni 0%	Verföb. Vermögen-Grundstücke 0%	N	-
1043	BRESSANONE	BRIKEN	VIA S.GIUSEPPE	ST.JOSEF-STRASSE	0020100002	616.1431/2	ZONA INDUSTRIALE(ZUMTABEL)	INDUSTRIEZONE(ZUMTABEL)	Patrimonio disp.-zone produttive 0%	Verföb. Vermögen-Gewerbegebiete 0%	N	-
1044	BRESSANONE	BRIKEN	VIA S.GIUSEPPE	ST.JOSEF-STRASSE	0020100002	616.1432/3	ZONA INDUSTRIALE(ZUMTABEL)	INDUSTRIEZONE(ZUMTABEL)	Patrimonio disp.-zone produttive 0%	Verföb. Vermögen-Gewerbegebiete 0%	N	-
1045	BRESSANONE	BRIKEN	VIA S.GIUSEPPE	ST.JOSEF-STRASSE	0020100002	616.1466/6	ZONA INDUSTRIALE(ZUMTABEL)	INDUSTRIEZONE(ZUMTABEL)	Patrimonio disp.-zone produttive 0%	Verföb. Vermögen-Gewerbegebiete 0%	N	-
1046	BRESSANONE	BRIKEN	VIA S.GIUSEPPE	ST.JOSEF-STRASSE	0020100002	616.1466/7	ZONA INDUSTRIALE(ZUMTABEL)	INDUSTRIEZONE(ZUMTABEL)	Patrimonio disp.-zone produttive 0%	Verföb. Vermögen-Gewerbegebiete 0%	N	-
1047	BRESSANONE	BRIKEN	VIA S.GIUSEPPE	ST.JOSEF-STRASSE	0020100002	616.1466/8	ZONA INDUSTRIALE(ZUMTABEL)	INDUSTRIEZONE(ZUMTABEL)	Patrimonio disp.-zone produttive 0%	Verföb. Vermögen-Gewerbegebiete 0%	N	-
1048	NAZ-SCIAVES	NATZ-SCHABS	NATZ	NATZ	0020118802	716.744/2	"FRUTITE" "PLANETZ"	"OBSTGUT" "PLANETZ"	Patrimonio disp.-terreni 0%	Verföb. Vermögen-Grundstücke 0%	N	-
1049	NAZ-SCIAVES	NATZ-SCHABS	NATZ	NATZ	0020118804	716.670/3	EX DEPOSITO MILITARE SITO RIGEL	EHEM. MILITÄRDEPOT SITO RIGEL	Patrimonio disp.-terreni 0%	Verföb. Vermögen-Grundstücke 0%	SU	70.431,00
1050	NAZ-SCIAVES	NATZ-SCHABS	NATZ	NATZ	0020118804	716.1078/1	EX DEPOSITO MILITARE SITO RIGEL	EHEM. MILITÄRDEPOT SITO RIGEL	Patrimonio disp.-terreni 0%	Verföb. Vermögen-Grundstücke 0%	N	-
1051	NAZ-SCIAVES	NATZ-SCHABS	NATZ	NATZ	0020140001	761.335	CIRCOLO FORESTALE I.T. DI PULERIA	FORSTSTATION MÜHLBACH	Patrimonio indis.-edifici ad uso strumentale 2%	Unverföb. Verm.-Gebäude f. instrument. Nutz. 2%	N	-
1052	NAZ-SCIAVES	NATZ-SCHABS	NATZ	NATZ	0020140001	761.335			Terreni sotto fabbr. e altre opere p.ed. cl.201 0%	Bauland - Bp der Klasse 201 0%	N	-
1053	NAZ-SCIAVES	NATZ-SCHABS	NATZ	NATZ	0020140002	761.373	STAZIONE DIB. SCUOLA MATERNA LINGUA TED.	KINDERGARTENDIREKTION OT. SPR.	Patrimonio indis.-edifici ad uso strumentale 2%	Unverföb. Verm.-Gebäude f. instrument. Nutz. 2%	N	-
1054	NAZ-SCIAVES	NATZ-SCHABS	NATZ	NATZ	0020140003	761.373			Terreni sotto fabbr. e altre opere p.ed. cl.201 0%	Bauland - Bp der Klasse 201 0%	N	-
1055	NAZ-SCIAVES	NATZ-SCHABS	NATZ	NATZ	0020140004	761.4	EX CASA CANTONIERA ANAS	EHEM. STRASSENWÄRTERHAUS ANAS	Patrimonio disp.-edifici 2%	Verföb. Vermögen-Gebäude 2%	N	-
1056	NAZ-SCIAVES	NATZ-SCHABS	NATZ	NATZ	0020140004	761.4			Terreni sotto fabbr. e altre opere p.ed. cl.101 0%	Bauland - Bp der Klasse 101 0%	N	-
1057	RODENGO	RODENECK	SAN PAOLO 56	ST. PAULS 56	0020150001	764.34	COMPLESSO BACHGART (MIRAMONTI)-CENTRO ALCOLIS	KOMPLEX BACHGART (MIRAMONTI)-ALKOHOLKERZENTRUM	Patrimonio indis.-Azienda san.,Comunità compr. 3%	Unverföb. Verm.-Gebäude Sanitätsbet.u.Bez.Gem 3%	N	-
1058	RODENGO	RODENECK	SAN PAOLO 56	ST. PAULS 56	0020150001	764.343	COMPLESSO BACHGART (MIRAMONTI)-CENTRO ALCOLIS	KOMPLEX BACHGART (MIRAMONTI)-ALKOHOLKERZENTRUM	Patrimonio indis.-Azienda san.,Comunità compr. 3%	Unverföb. Verm.-Gebäude Sanitätsbet.u.Bez.Gem 3%	N	-
1059	RODENGO	RODENECK	SAN PAOLO 56	ST. PAULS 56	0020150001	764.344	COMPLESSO BACHGART (MIRAMONTI)-CENTRO ALCOLIS	KOMPLEX BACHGART (MIRAMONTI)-ALKOHOLKERZENTRUM	Patrimonio indis.-Azienda san.,Comunità compr. 3%	Unverföb. Verm.-Gebäude Sanitätsbet.u.Bez.Gem 3%	N	-
1060	RODENGO	RODENECK	SAN PAOLO 56	ST. PAULS 56	0020150001	764.490	COMPLESSO BACHGART (MIRAMONTI)-CENTRO ALCOLIS	KOMPLEX BACHGART (MIRAMONTI)-ALKOHOLKERZENTRUM	Patrimonio indis.-terreni Az.San.servizi soc. 0%	Unverföb. Verm.-Gründstücke Sanitätsbet./Soz.Die 0%	N	-
1061	RODENGO	RODENECK	SAN PAOLO 56	ST. PAULS 56	0020150001	764.343			Terreni sotto fabbr. e altre opere p.ed. cl.204 0%	Bauland - Bp der Klasse 204 0%	N	-
1062	RODENGO	RODENECK	SAN PAOLO 56	ST. PAULS 56	0020150001	764.343			Terreni sotto fabbr. e altre opere p.ed. cl.204 0%	Bauland - Bp der Klasse 204 0%	N	-
1063	RODENGO	RODENECK	SAN PAOLO 56	ST. PAULS 56	0020150001	764.344			Terreni sotto fabbr. e altre opere p.ed. cl.204 0%	Bauland - Bp der Klasse 204 0%	N	-
1064	NAZ-SCIAVES	NATZ-SCHABS	SCIAVES, COL DEI BOVI	SCHABS, OCHSENHÖGEL	0020190811	792.32/3	BOSCO	WALD	Patrimonio disp.-terreni 0%	Verföb. Vermögen-Grundstücke 0%	N	-
1065	NAZ-SCIAVES	NATZ-SCHABS	SCIAVES	SCHABS	0020190812	792.326/2	PASCOLO	WEIDE	Patrimonio disp.-terreni 0%	Verföb. Vermögen-Grundstücke 0%	N	-
1066	NAZ-SCIAVES	N										



Numero progressivo fortlaufende Nummer	COMUNE AMMINISTRATIVO	VERWALTUNGS- GEMEINDE	INDIRIZZO	ADRESSE	CENTRO DI COSTO / KOSTEN- STELLE	Kombibey	DESCRIZIONE	BESCHREIBUNG	DESTINAZIONE GIURIDICA	RECHTLICHE BESTIMMUNG	REDDITO ENCLON- MEN SÜD- NÖHREN	IMPORTO E LOCAZIONE ATTIVA ANNUA AL / JÄHRLICHE AKTIVE MIETE E ZUM 31.12.2017
1107	VARNA	VAHRN	VIA SALERN. 26	SALERNERSTR. 26	G020250002	834/3101	SCUOLA PROF. P.L'AGRICOLTURA E L'ECON.DOM.'SALERI FACHSCHULE FÜR LAND- UND HAUSWIRTSCHAFT "SALERN"	Patrimonio indis.-terreni con altre dest. 0%	Unverfög.Vermögen-Grundstücke mit and.Bestimm. 0%	N	-	-
1108	VARNA	VAHRN	VIA SALERN. 26	SALERNERSTR. 26	G020250002	834/3105	SCUOLA PROF. P.L'AGRICOLTURA E L'ECON.DOM.'SALERI FACHSCHULE FÜR LAND- UND HAUSWIRTSCHAFT "SALERN"	Patrimonio indis.-terreni con altre dest. 0%	Unverfög.Vermögen-Grundstücke mit and.Bestimm. 0%	N	-	-
1109	VARNA	VAHRN	VIA SALERN. 26	SALERNERSTR. 26	G020250002	834/1529	SCUOLA PROF. P.L'AGRICOLTURA E L'ECON.DOM.'SALERI FACHSCHULE FÜR LAND- UND HAUSWIRTSCHAFT "SALERN"	Patrimonio indis.-terreni con altre dest. 0%	Unverfög.Vermögen-Grundstücke mit and.Bestimm. 0%	N	-	-
1110	VARNA	VAHRN	VIA SALERN. 26	SALERNERSTR. 26	G020250002	834/1582	SCUOLA PROF. P.L'AGRICOLTURA E L'ECON.DOM.'SALERI FACHSCHULE FÜR LAND- UND HAUSWIRTSCHAFT "SALERN"	Patrimonio indis.-terreni con altre dest. 0%	Unverfög.Vermögen-Grundstücke mit and.Bestimm. 0%	N	-	-
1112	VARNA	VAHRN	VIA SALERN. 26	SALERNERSTR. 26	G020250002	834/1625	SCUOLA PROF. P.L'AGRICOLTURA E L'ECON.DOM.'SALERI FACHSCHULE FÜR LAND- UND HAUSWIRTSCHAFT "SALERN"	Patrimonio indis.-terreni con altre dest. 0%	Unverfög.Vermögen-Grundstücke mit and.Bestimm. 0%	N	-	-
1113	VARNA	VAHRN	VIA SALERN. 26	SALERNERSTR. 26	G020250002	834/1627	SCUOLA PROF. P.L'AGRICOLTURA E L'ECON.DOM.'SALERI FACHSCHULE FÜR LAND- UND HAUSWIRTSCHAFT "SALERN"	Patrimonio indis.-terreni con altre dest. 0%	Unverfög.Vermögen-Grundstücke mit and.Bestimm. 0%	N	-	-
1114	VARNA	VAHRN	VIA SALERN. 26	SALERNERSTR. 26	G020250002	834/3116	SCUOLA PROF. P.L'AGRICOLTURA E L'ECON.DOM.'SALERI FACHSCHULE FÜR LAND- UND HAUSWIRTSCHAFT "SALERN"	Terreni sotto fabbr. e altre opere p.e.d. c.202 0%	Bauland - Bp der Klasse 202 0%	N	-	-
1115	VARNA	VAHRN	VIA SALERN. 26	SALERNERSTR. 26	G020250002	834/3119	SCUOLA PROF. P.L'AGRICOLTURA E L'ECON.DOM.'SALERI FACHSCHULE FÜR LAND- UND HAUSWIRTSCHAFT "SALERN"	Terreni sotto fabbr. e altre opere p.e.d. c.202 0%	Bauland - Bp der Klasse 202 0%	N	-	-
1116	VARNA	VAHRN	VIA SALERN. 26	SALERNERSTR. 26	G020250002	834/3146	SCUOLA PROF. P.L'AGRICOLTURA E L'ECON.DOM.'SALERI FACHSCHULE FÜR LAND- UND HAUSWIRTSCHAFT "SALERN"	Terreni sotto fabbr. e altre opere p.e.d. c.202 0%	Bauland - Bp der Klasse 202 0%	N	-	-
1117	VARNA	VAHRN	VIA SALERN. 26	SALERNERSTR. 26	G020250002	834/668	SCUOLA PROF. P.L'AGRICOLTURA E L'ECON.DOM.'SALERI FACHSCHULE FÜR LAND- UND HAUSWIRTSCHAFT "SALERN"	Terreni sotto fabbr. e altre opere p.e.d. c.202 0%	Bauland - Bp der Klasse 202 0%	N	-	-
1118	VARNA	VAHRN	VIA SALERN. 26	SALERNERSTR. 26	G020250002	834/697	SCUOLA PROF. P.L'AGRICOLTURA E L'ECON.DOM.'SALERI FACHSCHULE FÜR LAND- UND HAUSWIRTSCHAFT "SALERN"	Terreni sotto fabbr. e altre opere p.e.d. c.202 0%	Bauland - Bp der Klasse 202 0%	N	-	-
1119	VARNA	VAHRN	VIA SALERN. 26	SALERNERSTR. 26	G020250002	834/698	SCUOLA PROF. P.L'AGRICOLTURA E L'ECON.DOM.'SALERI FACHSCHULE FÜR LAND- UND HAUSWIRTSCHAFT "SALERN"	Terreni sotto fabbr. e altre opere p.e.d. c.202 0%	Bauland - Bp der Klasse 202 0%	N	-	-
1120	VARNA	VAHRN	ZONA SOTT. GIANALE	SALERNERSTR. 24	G020250013	834/3404	TERRENO SDEMANIALIZZATO	ENTDEMANIALISERTER GRUND	Patrimonio indis.-terreni 0%	Verfög.Vermögen-Grundstücke 0%	N	-
1121	VARNA	VAHRN	VIA SALERN. 24	SALERNERSTR. 24	G020250015	834/82	BARTGAISHOF - STABILE PER MALATI PSICHICI	BARTGAISHOF - ENRICHTUNG FÜR PSYCHISCH KRANKE	Patrimonio indis.-Azienda san.,Comunità comp. 3%	Unverfög. Verm.-Gebäude Sanitätsber.u.Bez.Gem 3%	N	-
1122	VARNA	VAHRN	VIA SALERN. 24	SALERNERSTR. 24	G020250015	834/268	BARTGAISHOF - STABILE PER MALATI PSICHICI	BARTGAISHOF - ENRICHTUNG FÜR PSYCHISCH KRANKE	Patrimonio indis.-Azienda san.,Comunità comp. 3%	Unverfög. Verm.-Gebäude Sanitätsber.u.Bez.Gem 3%	N	-
1123	VARNA	VAHRN	VIA SALERN. 24	SALERNERSTR. 24	G020250015	834/269	BARTGAISHOF - STABILE PER MALATI PSICHICI	BARTGAISHOF - ENRICHTUNG FÜR PSYCHISCH KRANKE	Patrimonio indis.-Azienda san.,Comunità comp. 3%	Unverfög. Verm.-Gebäude Sanitätsber.u.Bez.Gem 3%	N	-
1124	VARNA	VAHRN	VIA SALERN. 24	SALERNERSTR. 24	G020250015	834/270	BARTGAISHOF - STABILE PER MALATI PSICHICI	BARTGAISHOF - ENRICHTUNG FÜR PSYCHISCH KRANKE	Patrimonio indis.-Azienda san.,Comunità comp. 3%	Unverfög. Verm.-Gebäude Sanitätsber.u.Bez.Gem 3%	N	-
1125	VARNA	VAHRN	VIA SALERN. 24	SALERNERSTR. 24	G020250015	834/271	BARTGAISHOF - STABILE PER MALATI PSICHICI	BARTGAISHOF - ENRICHTUNG FÜR PSYCHISCH KRANKE	Patrimonio indis.-Azienda san.,Comunità comp. 3%	Unverfög. Verm.-Gebäude Sanitätsber.u.Bez.Gem 3%	N	-
1126	VARNA	VAHRN	VIA SALERN. 24	SALERNERSTR. 24	G020250015	834/272	BARTGAISHOF - STABILE PER MALATI PSICHICI	BARTGAISHOF - ENRICHTUNG FÜR PSYCHISCH KRANKE	Patrimonio indis.-Azienda san.,Comunità comp. 3%	Unverfög. Verm.-Gebäude Sanitätsber.u.Bez.Gem 3%	N	-
1127	VARNA	VAHRN	VIA SALERN. 24	SALERNERSTR. 24	G020250015	834/273	BARTGAISHOF - STABILE PER MALATI PSICHICI	BARTGAISHOF - ENRICHTUNG FÜR PSYCHISCH KRANKE	Patrimonio indis.-Azienda san.,Comunità comp. 3%	Unverfög. Verm.-Gebäude Sanitätsber.u.Bez.Gem 3%	N	-
1128	VARNA	VAHRN	VIA SALERN. 24	SALERNERSTR. 24	G020250015	834/275	BARTGAISHOF - STABILE PER MALATI PSICHICI	BARTGAISHOF - ENRICHTUNG FÜR PSYCHISCH KRANKE	Patrimonio indis.-Azienda san.,Comunità comp. 3%	Unverfög. Verm.-Gebäude Sanitätsber.u.Bez.Gem 3%	N	-
1129	VARNA	VAHRN	VIA SALERN. 24	SALERNERSTR. 24	G020250015	834/276	BARTGAISHOF - STABILE PER MALATI PSICHICI	BARTGAISHOF - ENRICHTUNG FÜR PSYCHISCH KRANKE	Patrimonio indis.-Azienda san.,Comunità comp. 3%	Unverfög. Verm.-Gebäude Sanitätsber.u.Bez.Gem 3%	N	-
1130	VARNA	VAHRN	VIA SALERN. 24	SALERNERSTR. 24	G020250015	834/277	BARTGAISHOF - STABILE PER MALATI PSICHICI	BARTGAISHOF - ENRICHTUNG FÜR PSYCHISCH KRANKE	Patrimonio indis.-Azienda san.,Comunità comp. 3%	Unverfög. Verm.-Gebäude Sanitätsber.u.Bez.Gem 3%	N	-
1131	VARNA	VAHRN	VIA SALERN. 24	SALERNERSTR. 24	G020250015	834/3006	BARTGAISHOF - STABILE PER MALATI PSICHICI	BARTGAISHOF - ENRICHTUNG FÜR PSYCHISCH KRANKE	Patrimonio indis.-Azienda san.,Comunità comp. 3%	Unverfög. Verm.-Gebäude Sanitätsber.u.Bez.Gem 3%	N	-
1132	VARNA	VAHRN	VIA SALERN. 24	SALERNERSTR. 24	G020250015	834/82	BARTGAISHOF - STABILE PER MALATI PSICHICI	BARTGAISHOF - ENRICHTUNG FÜR PSYCHISCH KRANKE	Terreni sotto fabbr. e altre opere p.e.d. c.204 0%	Bauland - Bp der Klasse 204 0%	N	-
1133	VARNA	VAHRN	VIA BRENNERO 17	BRENNERSTRASSE 17	G020259800	834/1266/3	EX CASERMA SADER - DEPOSITO CARBURANTI	EX SÄDER-KASERNE - TREIBSTOFFLAGER	Patrimonio disp.-terreni 0%	Verfög.Vermögen-Grundstücke 0%	N	-
1134	VARNA	VAHRN	VIA BRENNERO 17	BRENNERSTRASSE 17	G020259800	834/1267	PARCHEGIO	PARKPLATZ	Verfög.Vermögen-Grundstücke 0%	Verfög.Vermögen-Grundstücke 0%	N	-
1135	VARNA	VAHRN	VARNA-INOCROCIO AICA	VAHRN-KREUZUNG AICHA	G020259804	834/3157/1	BOSCO	WALD	Patrimonio disp.-terreni 0%	Verfög.Vermögen-Grundstücke 0%	N	-
1136	VARNA	VAHRN	VARNA	VAHRN	G020259805	834/740/3	FORTINO - PASCOLO	BUNKER - WEIDE	Patrimonio disp.-terreni 0%	Verfög.Vermögen-Grundstücke 0%	N	-
1137	VARNA	VAHRN	VARNA	VAHRN	G020259805	834/740/2	FORTINO - PASCOLO	BUNKER - WEIDE	Patrimonio disp.-terreni 0%	Verfög.Vermögen-Grundstücke 0%	N	-
1138	VARNA	VAHRN	VARNA	VAHRN	G020259805	834/743/6	FORTINO - PASCOLO	BUNKER - WEIDE	Patrimonio disp.-terreni 0%	Verfög.Vermögen-Grundstücke 0%	N	-
1139	VARNA	VAHRN	VARNA	VAHRN	G020259805	834/744/2	FORTINO - PASCOLO	BUNKER - WEIDE	Patrimonio disp.-terreni 0%	Verfög.Vermögen-Grundstücke 0%	N	-
1140	VARNA	VAHRN	VARNA	VAHRN	G020259805	834/3185/4	FORTINO - PASCOLO	BUNKER - WEIDE	Patrimonio disp.-terreni 0%	Verfög.Vermögen-Grundstücke 0%	N	-
1141	VARNA	VAHRN	VARNA	VAHRN	G020259806	834/78	CASERMA - POLVERIERA	KASERNE - PULVERLAGER	Patrimonio disp.-edifici 2%	Verfög.Vermögen-Gebäude 2%	N	-
1142	VARNA	VAHRN	VARNA	VAHRN	G020259806	834/615/3	CASERMA - POLVERIERA	KASERNE - PULVERLAGER	Patrimonio disp.-terreni 0%	Verfög.Vermögen-Grundstücke 0%	N	-
1143	VARNA	VAHRN	VARNA	VAHRN	G020259806	834/622	CASERMA - POLVERIERA	KASERNE - PULVERLAGER	Patrimonio disp.-terreni 0%	Verfög.Vermögen-Grundstücke 0%	N	-
1144	VARNA	VAHRN	VARNA	VAHRN	G020259806	834/615/2	CASERMA - POLVERIERA	KASERNE - PULVERLAGER	Patrimonio disp.-terreni 0%	Verfög.Vermögen-Grundstücke 0%	N	-
1145	VARNA	VAHRN	VARNA	VAHRN	G020259806	834/759	CASERMA - POLVERIERA	KASERNE - PULVERLAGER	Terreni sotto fabbr. e altre opere p.e.d. c.101 0%	Bauland - Bp der Klasse 101 0%	N	-
1146	VARNA	VAHRN	VARNA	VAHRN	G020268000	835/3	RFUGIO FORCELLA VALLAGA	FLAGGERSCHARTENHÜTTE	Patrimonio indis.-edifici con altre dest. 2%	Unverfög.Vermögen-Gebäude mit anderen Bestimm. 2%	SU	2.247,72
1147	VARNA	VAHRN	VARNA	VAHRN	G020268000	835/4	RFUGIO FORCELLA VALLAGA	FLAGGERSCHARTENHÜTTE	Terreni sotto fabbr. e altre opere p.e.d. c.109 0%	Bauland - Bp der Klasse 209 0%	N	-
1148	VARNA	VAHRN	VARNA	VAHRN	G020268000	835/4	RFUGIO FORCELLA VALLAGA	FLAGGERSCHARTENHÜTTE	Terreni sotto fabbr. e altre opere p.e.d. c.109 0%	Bauland - Bp der Klasse 209 0%	N	-
1150	BRESSANONE	BRIKEN	VIA JULIUS DURST 76	JULIUS DURST STR. 76	G020270002	846/106	MENSA NELLA ZONA INDUSTRIALE	MENSA IN DER INDUSTRIEZONE	Patrimonio indis.-edifici con altre dest. 2%	Unverfög.Vermögen-Gebäude mit anderen Bestimm. 2%	N	-
1151	BRESSANONE	BRIKEN	VIA JULIUS DURST 76	JULIUS DURST STR. 76	G020270002	846/23/12	MENSA NELLA ZONA INDUSTRIALE	MENSA IN DER INDUSTRIEZONE	Patrimonio indis.-terreni con altre dest. 0%	Unverfög.Vermögen-Grundstücke mit and.Bestimm. 0%	N	-
1152	BRESSANONE	BRIKEN	VIA JULIUS DURST 76	JULIUS DURST STR. 76	G020270002	846/37/2	MENSA NELLA ZONA INDUSTRIALE	MENSA IN DER INDUSTRIEZONE	Patrimonio indis.-terreni con altre dest. 0%	Unverfög.Vermögen-Grundstücke mit and.Bestimm. 0%	N	-
1153	BRESSANONE	BRIKEN	VIA JULIUS DURST 76	JULIUS DURST STR. 76	G020270002	846/38/2	MENSA NELLA ZONA INDUSTRIALE	MENSA IN DER INDUSTRIEZONE	Patrimonio indis.-terreni con altre dest. 0%	Unverfög.Vermögen-Grundstücke mit and.Bestimm. 0%	N	-
1154	BRESSANONE	BRIKEN	VIA JULIUS DURST 76	JULIUS DURST STR. 76	G020270002	846/106/3	MENSA NELLA ZONA INDUSTRIALE	MENSA IN DER INDUSTRIEZONE	Terreni sotto fabbr. e altre opere p.e.d. c.209 0%	Bauland - Bp der Klasse 209 0%	N	-
1155	CAMPIT TIRLESSE	SANDO IN TIRLESSE			G020302001	801/2082/9	RELITI STRADALI	STRASSENRELKITE	Patrimonio disp.-terreni 0%	Verfög.Vermögen-Grundstücke 0%	N	-
1156	BADIA	ABTEI	BOSCDAPLAN, 105	BOSCDAPLAN 105	G030200011	611/2200	CONDOMINIO CENTER RAETIA	KONDOMINIUM CENTER RAETIA	Patrimonio indis.-edifici ad uso strumentale 2%	Unverfög. Verm.-Gebäude f. instrument. Nutz. 2%	N	-
1157	BADIA	ABTEI	BOSCDAPLAN, 105	BOSCDAPLAN 105	G030200011	611/2200	CONDOMINIO CENTER RAETIA	KONDOMINIUM CENTER RAETIA	Terreni sotto fabbr. e altre opere p.e.d. c.201 0%	Bauland - Bp der Klasse 201 0%	N	-
1158	BADIA	ABTEI			G030200006	611/3560/11	RELITI STRADALI	STRASSENRELKITE	Patrimonio disp.-terreni 0%	Verfög.Vermögen-Grundstücke 0%	N	-
1159	BADIA	ABTEI			G030200006	611/5221/34	RELITI STRADALI	STRASSENRELKITE	Patrimonio disp.-terreni 0%	Verfög.Vermögen-Grundstücke 0%	N	-
1160	BADIA	ABTEI			G030200006	611/3508/7	RELITI STRADALI	STRASSENRELKITE	Patrimonio disp.-terreni 0%	Verfög.Vermögen-Grundstücke 0%	N	-
1161	BADIA	ABTEI			G030200006	611/1161/1	RELITI STRADALI	STRASSENRELKITE	Patrimonio disp.-terreni 0%	Verfög.Vermögen-Grundstücke 0%	N	-
1162	BADIA	ABTEI	VIA NINZ, 13	NINZSTR. 13	G030200007	611/1411/2	ITO E LICEO LINGUISTICO E PALESTRA	HANDELSBEREICHESCHULE U SPRACHENLIZEUM U TURNHALLE	Patrimonio indis.-scuole 2%	Unverfög.Vermögen-Schulen 2%	N	-
1163	BADIA	ABTEI	VIA NINZ, 13	NINZSTR. 13	G030200007	611/1986	ITO E LICEO LINGUISTICO E PALESTRA	HANDELSBEREICHESCHULE U SPRACHENLIZEUM U TURNHALLE	Patrimonio indis.-impianti sportivi 2%	Unverfög.Vermögen-Sportanlagen 2%	N	-
1164	BADIA	ABTEI	VIA NINZ, 13	NINZSTR. 13	G030200007	611/1411/1	ITO E LICEO LINGUISTICO E PALESTRA	HANDELSBEREICHESCHULE U SPRACHENLIZEUM U TURNHALLE	Terreni sotto fabbr. e altre opere p.e.d. c.202 0%	Bauland - Bp der Klasse 217 0%	N	-
1165	BADIA	ABTEI	VIA NINZ, 13	NINZSTR. 13	G030200007	611/1986	ITO E LICEO LINGUISTICO E PALESTRA	HANDELSBEREICHESCHULE U SPRACHENLIZEUM U TURNHALLE	Terreni sotto fabbr. e altre opere p.e.d. c.217 0%	Bauland - Bp der Klasse 217 0%	N	-
1166	BADIA	ABTEI	STRADA COLZ. 24	STR. COLZ.24	G030200010	611/5221/43	PARTE EX STRADA VAL BADIA	TEL. EHEM. GADERTALER STRASSE	Patrimonio disp.-terreni 0%	Verfög.Vermögen-Grundstücke 0%	N	-
1167	BADIA	ABTEI	STRADA COLZ. 24	STR. COLZ.24	G030200010	611/5221/45	PARTE EX STRADA VAL BADIA	TEL. EHEM. GADERTALER STRASSE	Patrimonio disp.-terreni 0%	Verfög.Vermögen-Grundstücke 0%	N	-
1168	BADIA	ABTEI	STRADA ANVI	ANVI STRASSE	G030200011	611/5221/45	STRASSENRELKITE	STRASSENRELKITE	Patrimonio disp.-terreni 0%	Verfög.Vermögen-Grundstücke 0%	N	-
1169	BADIA	ABTEI	STRADA ANVI	ANVI STRASSE	G030200013	611/1724/6	RELITI STRADALI	STRASSENRELKITE	Patrimonio disp.-terreni 0%	Verfög.Vermögen-Grundstücke 0%	N	-
1170	BADIA	ABTEI	STRADA ANVI	ANVI STRASSE	G030200013	611/1724/6	RELITI STRADALI	STRASSENRELKITE	Patrimonio disp.-terreni 0%	Verfög.Vermögen-Grundstücke 0%	N	-
1171	BADIA	ABTEI	STRADA ANVI	ANVI STRASSE	G030200013	611/1725/2	RELITI STRADALI	STRASSENRELKITE	Patrimonio disp.-terreni 0%	Verfög.Vermögen-Grundstücke 0%	N	-
1172	BADIA	ABTEI	STRADA ANVI	ANVI STRASSE	G030200013	611/5202/3	RELITI STRADALI	STRASSENRELKITE	Patrimonio disp.-terreni 0%	Verfög.Vermögen-Grundstücke 0%	N	-
1173	BADIA	ABTEI	STRADA ANVI	ANVI STRASSE	G030200013	611/5202/3	RELITI STRADALI	STRASSENRELKITE	Patrimonio disp.-terreni 0%	Verfög.Vermögen-Grundstücke 0%	N	-
1174	BADIA	ABTEI	VIA TOBEL 6	TOBELWEG 6	G030200997	611/5423/1	RELITI STRADALI BADIA	STRASSENRELKITE ABTEI	Patrimonio disp.-terreni 0%	Verfög.Vermögen-Grundstücke 0%	N	-
1175	BRUNICO	BRUNECK	VIA TOBEL 6	TOBELWEG 6	G030300001	618/1007	SCUOLA PROVINCIALE PROFESSIONALE BRUNICO	LANDESBERUFSSCHULE BRUNECK	Patrimonio indis.-scuole 2%	Unverfög.Vermögen-Schulen 2%	SU	12.240,00
1176	BRUNICO	BRUNECK	VIA TOBEL 6	TOBELWEG 6	G030300001	618/1007	SCUOLA PROVINCIALE PROFESSIONALE BRUNICO	LANDESBERUFSSCHULE BRUNECK				



Numero progressivo fortlaufende Nummer	COMUNE AMMINISTRATIVO	VERWALTUNGS- GEMEINDE	INDIRIZZO	ADRESSE	CENTRO DI COSTO / KOSTEN- STELLE	Kombikkey	DESCRIZIONE	BESCHREIBUNG	DESTINAZIONE GIURIDICA	RECHTLICHE BESTIMMUNG	REDOTTO ENCOM- MEN SILVA- NOHEN	IMPORTO E LOCAZIONE ATTIVA ANNUA AL / JÄHRLICHE AKTIVE MIETE E ZUM 31.12.2017
1218	BRUNICO	BRUNICEK	VIA JOSEF FERRARI 26	JOSEF FERRARI STR. 26	G030300117	6181705			Terreni sotto fabbr. e altre opere p.ed. cl.202 0%	Bauland - Bp der Klasse 202 0%	N	-
1219	BRUNICO	BRUNICEK	VIA FERRARI 10	FERRARISTR. 10	G030300118	61815693	PARCHEGGIO ZONA SCOLASTICA	PARKPLATZ SCHULZONE	Patrimonio indisp.-edifici con altre dest. 2%	Unverf. Vermögen-Gebäude mit anderen Bestim. 2%	N	-
1220	BRUNICO	BRUNICEK	VIA FERRARI 10	FERRARISTR. 10	G030300120	61816441	ZONA SPORTIVA BRUNICO	SPORTZONE BRUNICEK	Patrimonio indisp.-impianti sportivi 2%	Unverf. Vermögen-Sportanlagen 2%	N	-
1221	BRUNICO	BRUNICEK	VIA FERRARI 10	FERRARISTR. 10	G030300120	61816441			Terreni sotto fabbr. e altre opere p.ed. cl.217 0%	Bauland - Bp der Klasse 217 0%	N	-
1222	BRUNICO	BRUNICEK	VIA J. FERRARI 10	J. FERRARI STR. 10	G030300121	61811591	LICEO LINGUISTICO E SCIENTIFICO BRUNICO	SPRACHEN- UND REALGYMNASIUM BRUNICEK	Patrimonio indisp.-scuole 2%	Unverf. Vermögen-Schulen 2%	N	-
1223	BRUNICO	BRUNICEK	VIA J. FERRARI 10	J. FERRARI STR. 10	G030300121	61811591			Terreni sotto fabbr. e altre opere p.ed. cl.202 0%	Bauland - Bp der Klasse 202 0%	N	-
1224	BRUNICO	BRUNICEK	VIA J. FERRARI 12	J. FERRARI STR. 12	G030300128	618113005	ISTITUTO TECNICO ECONOMICOMO BRUNICO	WIRTSCHAFTSFAHOBERSCHULE BRUNICEK	Patrimonio indisp.-scuole 2%	Unverf. Vermögen-Schulen 2%	SU	2.298,00
1225	BRUNICO	BRUNICEK	VIA J. FERRARI 12	J. FERRARI STR. 12	G030300128	618113005			Terreni sotto fabbr. e altre opere p.ed. cl.202 0%	Bauland - Bp der Klasse 202 0%	N	-
1226	BRUNICO	BRUNICEK	VIA FERRARI 16	FERRARISTR. 16	G030300129	61811081	COMPLESSO SCOLASTICO SUPERIORE IN LINGUA ITALIA/ ITALIENISCHES OBERSCHULZENTRUM		Patrimonio indisp.-scuole 2%	Unverf. Vermögen-Schulen 2%	N	-
1227	BRUNICO	BRUNICEK	VIA FERRARI 16	FERRARISTR. 16	G030300129	61811081			Terreni sotto fabbr. e altre opere p.ed. cl.202 0%	Bauland - Bp der Klasse 202 0%	N	-
1228	BRUNICO	BRUNICEK	VIA FERRARI 16	FERRARISTR. 16	G030300131	61811439	CABINA ELETTRICA ZONA INDUSTRIALE BRUNICO OVEST	ELEKTROKABINE INDUSTRIERZONE BRUNICEK WEST	Patrimonio disp.-zone produttive 0%	Unverf. Vermögen-Gewerbetraße 0%	N	-
1229	BRUNICO	BRUNICEK	VIA FERRARI 22	FERRARISTR. 22	G030300132	61811593	ISTITUTO TECNOLOGICO BRUNICO	TECHNOLOGISCHES FACHOBERSCHULE BRUNICEK	Patrimonio indisp.-scuole 2%	Unverf. Vermögen-Schulen 2%	SU	2.375,16
1230	BRUNICO	BRUNICEK	VIA ALPINI 4	VIA ALPINI 4	G030300132	61811593			Terreni sotto fabbr. e altre opere p.ed. cl.202 0%	Bauland - Bp der Klasse 202 0%	N	-
1231	BRUNICO	BRUNICEK	VIA ALPINI 4	VIA ALPINI 4	G030300393	61810389	COMPLESSO ALLOGGI DEMANIALI	MILITÄRWOHNLICHEN ÖFFENTL.GUT STAAT	Patrimonio disp.-terreni 0%	Unverf. Vermögen-Grundstücke 0%	N	-
1232	BRUNICO	BRUNICEK	VIA ALPINI 4	VIA ALPINI 4	G030300393	61810389			Terreni sotto fabbr. e altre opere p.ed. cl.202 0%	Bauland - Bp der Klasse 202 0%	N	-
1233	BRUNICO	BRUNICEK	VIA ALPINI 4	VIA ALPINI 4	G030300393	61810389			Terreni sotto fabbr. e altre opere p.ed. cl.202 0%	Bauland - Bp der Klasse 202 0%	N	-
1234	CAMPO TURES	SAND IN TAUFERS			G030305007	6234793	TERRENO SDEMANIALIZZATO	ENTDEMANIALISERTER GRUND	Patrimonio disp.-terreni 0%	Unverf. Vermögen-Grundstücke 0%	N	-
1235	CAMPO TURES	SAND IN TAUFERS			G030305007	6231282/1	TERRENO SDEMANIALIZZATO	ENTDEMANIALISERTER GRUND	Patrimonio disp.-terreni 0%	Unverf. Vermögen-Grundstücke 0%	N	-
1236	CAMPO TURES	SAND IN TAUFERS			G030305007	6231282/2	TERRENO SDEMANIALIZZATO	ENTDEMANIALISERTER GRUND	Patrimonio disp.-terreni 0%	Unverf. Vermögen-Grundstücke 0%	N	-
1237	CAMPO TURES	SAND IN TAUFERS			G030305007	6231282/3	TERRENO SDEMANIALIZZATO	ENTDEMANIALISERTER GRUND	Patrimonio disp.-terreni 0%	Unverf. Vermögen-Grundstücke 0%	N	-
1238	CAMPO TURES	SAND IN TAUFERS	VIA HUGO VON TAUFERS, 19	HUGO VON TAUFERS STR. 19	G030305020	62314691	COMPLESSO ALLOGGI DEMANIALI	DISTRETTO SOCIO-SANIT VALLE AURINA E STAZ.FOREST GESUNDH.-U.SOCIALSPR.TAUFERER AHRNTAL U.FORST SANIT	Patrimonio indisp.-Azienda san.,Comunità comp. 3%	Unverf. Vermögen-Grundstücke mit and.Bestim. 3%	N	-
1239	CAMPO TURES	SAND IN TAUFERS	VIA HUGO VON TAUFERS, 19	HUGO VON TAUFERS STR. 19	G03050020	62314691	DISTRETTO SOCIO-SANIT VALLE AURINA E STAZ.FOREST GESUNDH.-U.SOCIALSPR.TAUFERER AHRNTAL U.FORST SANIT	Patrimonio indisp.-Azienda san.,Comunità comp. 3%	Unverf. Vermögen-Grundstücke mit and.Bestim. 3%	N	-	
1240	CAMPO TURES	SAND IN TAUFERS	VIA HUGO VON TAUFERS, 19	HUGO VON TAUFERS STR. 19	G03050020	62314691			Terreni sotto fabbr. e altre opere p.ed. cl.204 0%	Bauland - Bp der Klasse 204 0%	N	-
1241	CHENES	KIENS			G030609000	62519843	EX IMMOBILI FERROVIE DELLO STATO	EHEM. LIEGENSCHAFTEN EISENBAHN	Patrimonio disp.-terreni 0%	Unverf. Vermögen-Grundstücke 0%	N	-
1242	CHENES	KIENS			G030609000	62519815/4	EX IMMOBILI FERROVIE DELLO STATO	EHEM. LIEGENSCHAFTEN EISENBAHN	Patrimonio disp.-terreni 0%	Unverf. Vermögen-Grundstücke 0%	N	-
1243	CHENES	KIENS			G030609000	62519815/5	EX IMMOBILI FERROVIE DELLO STATO	EHEM. LIEGENSCHAFTEN EISENBAHN	Patrimonio disp.-terreni 0%	Unverf. Vermögen-Grundstücke 0%	N	-
1244	CHENES	KIENS			G030609000	62519817	EX IMMOBILI FERROVIE DELLO STATO	EHEM. LIEGENSCHAFTEN EISENBAHN	Patrimonio disp.-terreni 0%	Unverf. Vermögen-Grundstücke 0%	N	-
1245	CHENES	KIENS			G030609000	62519820/20	EX IMMOBILI FERROVIE DELLO STATO	EHEM. LIEGENSCHAFTEN EISENBAHN	Patrimonio disp.-terreni 0%	Unverf. Vermögen-Grundstücke 0%	N	-
1246	CHENES	KIENS			G030609000	62519818	EX IMMOBILI FERROVIE DELLO STATO	EHEM. LIEGENSCHAFTEN EISENBAHN	Patrimonio disp.-terreni 0%	Unverf. Vermögen-Grundstücke 0%	N	-
1247	CHENES	KIENS			G030609000	62519819	EX IMMOBILI FERROVIE DELLO STATO	EHEM. LIEGENSCHAFTEN EISENBAHN	Patrimonio disp.-terreni 0%	Unverf. Vermögen-Grundstücke 0%	N	-
1248	CHENES	KIENS			G030609000	62519820	EX IMMOBILI FERROVIE DELLO STATO	EHEM. LIEGENSCHAFTEN EISENBAHN	Patrimonio disp.-terreni 0%	Unverf. Vermögen-Grundstücke 0%	N	-
1249	CHENES	KIENS			G030609000	6251325	EX IMMOBILI FERROVIE DELLO STATO	EHEM. LIEGENSCHAFTEN EISENBAHN	Demanio pubbl.-ramo ferrovie-edifici 2%	Öffentliches Gu-Eisenbahnen-Gebäude 2%	N	-
1250	CHENES	KIENS			G030609000	62519822	EX IMMOBILI FERROVIE DELLO STATO	EHEM. LIEGENSCHAFTEN EISENBAHN	Demanio pubbl.-ramo ferrovie-terreni 0%	Öffentliches Gu-Eisenbahnen-Grundstücke 0%	SU	4.277,64
1251	CHENES	KIENS			G030609000	62519815	EX IMMOBILI FERROVIE DELLO STATO	EHEM. LIEGENSCHAFTEN EISENBAHN	Demanio pubbl.-ramo ferrovie-terreni 0%	Öffentliches Gu-Eisenbahnen-Grundstücke 0%	N	-
1252	CHENES	KIENS			G030609000	62519815	EX IMMOBILI FERROVIE DELLO STATO	EHEM. LIEGENSCHAFTEN EISENBAHN	Demanio pubbl.-ramo ferrovie-terreni 0%	Öffentliches Gu-Eisenbahnen-Grundstücke 0%	SU	1.805,40
1253	CHENES	KIENS			G030609000	62519818	EX IMMOBILI FERROVIE DELLO STATO	EHEM. LIEGENSCHAFTEN EISENBAHN	Demanio pubbl.-ramo ferrovie-terreni 0%	Öffentliches Gu-Eisenbahnen-Grundstücke 0%	N	-
1254	CHENES	KIENS			G030609000	62519819	EX IMMOBILI FERROVIE DELLO STATO	EHEM. LIEGENSCHAFTEN EISENBAHN	Demanio pubbl.-ramo ferrovie-terreni 0%	Öffentliches Gu-Eisenbahnen-Grundstücke 0%	N	-
1255	CHENES	KIENS			G030609000	62519819	EX IMMOBILI FERROVIE DELLO STATO	EHEM. LIEGENSCHAFTEN EISENBAHN	Demanio pubbl.-ramo ferrovie-terreni 0%	Öffentliches Gu-Eisenbahnen-Grundstücke 0%	N	-
1256	CORVARA IN BADIA	CORVARA		KOLFUSCHG	G030909001	640646/3	TERRENI SDEMANIALIZZATI	ENTDEMANIALISERTE GRUNDSTÜCKE	Patrimonio disp.-terreni 0%	Unverf. Vermögen-Grundstücke 0%	N	-
1257	CORVARA IN BADIA	CORVARA		KOLFUSCHG	G030909001	640647	TERRENI SDEMANIALIZZATI	ENTDEMANIALISERTE GRUNDSTÜCKE	Patrimonio disp.-terreni 0%	Unverf. Vermögen-Grundstücke 0%	N	-
1258	CORVARA IN BADIA	CORVARA		KOLFUSCHG	G030909001	640649	TERRENI SDEMANIALIZZATI	ENTDEMANIALISERTE GRUNDSTÜCKE	Patrimonio disp.-terreni 0%	Unverf. Vermögen-Grundstücke 0%	N	-
1259	CORVARA IN BADIA	CORVARA		KOLFUSCHG	G030909001	640656	TERRENI SDEMANIALIZZATI	ENTDEMANIALISERTE GRUNDSTÜCKE	Patrimonio disp.-terreni 0%	Unverf. Vermögen-Grundstücke 0%	N	-
1260	CORVARA IN BADIA	CORVARA		KOLFUSCHG	G030909001	640648/8	TERRENI SDEMANIALIZZATI	ENTDEMANIALISERTE GRUNDSTÜCKE	Patrimonio disp.-terreni 0%	Unverf. Vermögen-Grundstücke 0%	N	-
1261	CORVARA IN BADIA	CORVARA		KOLFUSCHG	G030909001	640648/8	TERRENI SDEMANIALIZZATI	ENTDEMANIALISERTE GRUNDSTÜCKE	Patrimonio disp.-terreni 0%	Unverf. Vermögen-Grundstücke 0%	N	-
1262	SILVA DEI MOLINI	MÜHLWALD	VICINANZE DEL RIFUGIO NEVES-LAF	IN DER NÄHE CHEMITZERHÜTTE L	G030110003	646646/9	RELITTI STRADALI	STRASSENRELIKTE	Patrimonio indisp.-terreni 0%	Unverf. Vermögen-Grundstücke 0%	N	-
1263	SILVA DEI MOLINI	MÜHLWALD	VICINANZE DEL RIFUGIO NEVES-LAF	IN DER NÄHE CHEMITZERHÜTTE L	G030110007	669168/2	TERRENI SDEMANIALIZZATI	ENTDEMANIALISERTE GRUNDSTÜCKE	Patrimonio disp.-terreni 0%	Unverf. Vermögen-Grundstücke 0%	N	-
1264	SILVA DEI MOLINI	MÜHLWALD	VICINANZE DEL RIFUGIO NEVES-LAF	IN DER NÄHE CHEMITZERHÜTTE L	G030178800	6841.110	TERRENO IMPROD. EX DISLOC."NEVESJOCHHÜTTE"	GRUNDSTÜCK UNPROD.-EHEM.STANDORT D.NEVESJOCHHÜTTE"	Patrimonio indisp.-edifici con altre dest. 2%	Unverf. Vermögen-Gebäude mit anderen Bestim. 2%	SU	9.753,68
1265	SILVA DEI MOLINI	MÜHLWALD	VICINANZE DEL RIFUGIO NEVES-LAF	IN DER NÄHE CHEMITZERHÜTTE L	G030178800	6841.189	"TERRENO IMPROD. EX DISLOC."NEVESJOCHHÜTTE"	GRUNDSTÜCK UNPROD.-EHEM.STANDORT D.NEVESJOCHHÜTTE"	Patrimonio indisp.-edifici con altre dest. 2%	Unverf. Vermögen-Gebäude mit anderen Bestim. 2%	N	-
1266	SILVA DEI MOLINI	MÜHLWALD	VICINANZE DEL RIFUGIO NEVES-LAF	IN DER NÄHE CHEMITZERHÜTTE L	G030178800	6841.189	"TERRENO IMPROD. EX DISLOC."NEVESJOCHHÜTTE"	GRUNDSTÜCK UNPROD.-EHEM.STANDORT D.NEVESJOCHHÜTTE"	Terreni sotto fabbr. e altre opere p.ed. cl.209 0%	Bauland - Bp der Klasse 209 0%	N	-
1267	SILVA DEI MOLINI	MÜHLWALD	PASSO PONTE DI GHIACCIO	EISBRUGGJOCH	G030178801	6841.112	RIFUGIO PASSO PONTE DI GHIACCIO (2545 M)	EDELRAUTHÜTTE ODER EISBRUGGJOCHHÜTTE (2545 M)	Patrimonio indisp.-edifici con altre dest. 2%	Unverf. Vermögen-Gebäude mit anderen Bestim. 2%	SU	11.121,12
1268	SILVA DEI MOLINI	MÜHLWALD	PASSO PONTE DI GHIACCIO	EISBRUGGJOCH	G030178801	6841.112	RIFUGIO PASSO PONTE DI GHIACCIO (2545 M)	EDELRAUTHÜTTE ODER EISBRUGGJOCHHÜTTE (2545 M)	Patrimonio indisp.-terreni con altre dest. 0%	Unverf. Vermögen-Grundstücke mit and.Bestim. 0%	N	-
1269	SILVA DEI MOLINI	MÜHLWALD	PASSO PONTE DI GHIACCIO	EISBRUGGJOCH	G030178801	6841.129	RIFUGIO PASSO PONTE DI GHIACCIO (2545 M)	EDELRAUTHÜTTE ODER EISBRUGGJOCHHÜTTE (2545 M)	Terreni sotto fabbr. e altre opere p.ed. cl.209 0%	Bauland - Bp der Klasse 209 0%	N	-
1270	SILVA DEI MOLINI	MÜHLWALD	PASSO PONTE DI GHIACCIO	EISBRUGGJOCH	G030178801	6841.129	RIFUGIO PASSO PONTE DI GHIACCIO (2545 M)	EDELRAUTHÜTTE ODER EISBRUGGJOCHHÜTTE (2545 M)	Patrimonio indisp.-terreni con altre dest. 0%	Unverf. Vermögen-Grundstücke mit and.Bestim. 0%	N	-
1271	SILVA DEI MOLINI	MÜHLWALD	PASSO NEVES	NEVES JOCH	G030178802	6841.129	RIFUGIO FORCELLA DI NEVES	CHEMINTZER- ODER NEVESJOCHHÜTTE	Patrimonio indisp.-edifici con altre dest. 2%	Unverf. Vermögen-Gebäude mit anderen Bestim. 2%	N	-
1272	SILVA DEI MOLINI	MÜHLWALD	PASSO NEVES	NEVES JOCH	G030178802	6841.129	RIFUGIO FORCELLA DI NEVES	CHEMINTZER- ODER NEVESJOCHHÜTTE	Terreni sotto fabbr. e altre opere p.ed. cl.209 0%	Bauland - Bp der Klasse 209 0%	N	-
1273	LA VALLE	WENGEN		GLOCKENKAROPF	G030180001	6882788	TORRENTE SDEMANIALIZZATO	ENTDEMANIALISERTE GRUNDSTÜCKE	Patrimonio disp.-terreni 0%	Unverf. Vermögen-Grundstücke 0%	N	-
1274	LA VALLE	WENGEN		GLOCKENKAROPF	G030180002	68892711/25	RELITTO STRADALE	STRASSENRELIKTE	Patrimonio disp.-terreni 0%	Unverf. Vermögen-Grundstücke 0%	N	-
1275	VALLE AURINA	AHRNTAL			G030200001	6921385/3	TERRENI SDEMANIALIZZATI	ENTDEMANIALISERTE GRUNDSTÜCKE	Patrimonio disp.-terreni 0%	Unverf. Vermögen-Grundstücke 0%	N	-
1276	VALLE AURINA	AHRNTAL			G030200001	6921408	TERRENI SDEMANIALIZZATI	ENTDEMANIALISERTE GRUNDSTÜCKE	Patrimonio disp.-terreni 0%	Unverf. Vermögen-Grundstücke 0%	N	-
1277	MAREBBE	ENNEBERG	VIA CATERINA LANZ 96	CATERINA LANZ STR. 96	G030220009	6981126	STAZ.FORESTALE S.VIGILIO E CENTRO INF.PARCHI NAT.	FORSTSTATION ST.VIGIL U.INFORMATIONSSZ.NATURPARK	Patrimonio indisp.-edifici ad uso strumentale 2%	Unverf. Vermögen-Gebäude instrum. Nutz. 2%	SU	2.216,64
1278	MAREBBE	ENNEBERG	VIA CATERINA LANZ 96	CATERINA LANZ STR. 96	G030220009	6983174/4	STAZ.FORESTALE S.VIGILIO E CENTRO INF.PARCHI NAT.	FORSTSTATION ST.VIGIL U.INFORMATIONSSZ.NATURPARK	Patrimonio indisp.-terreni con altre dest. 0%	Unverf. Vermögen-Grundstücke mit and.Bestim. 0%	N	-
1279	MAREBBE	ENNEBERG	VIA CATERINA LANZ 96	CATERINA LANZ STR. 96	G030220009	6983075/25	STAZ.FORESTALE S.VIGILIO E CENTRO INF.PARCHI NAT.	FORSTSTATION ST.VIGIL U.INFORMATIONSSZ.NATURPARK	Patrimonio indisp.-terreni con altre dest. 0%	Unverf. Vermögen-Grundstücke mit and.Bestim. 0%	N	-
1280	MAREBBE	ENNEBERG	VIA CATERINA LANZ 96	CATERINA LANZ STR. 96	G030220009	6981126	STAZ.FORESTALE S.VIGILIO E CENTRO INF.PARCHI NAT.	FORSTSTATION ST.VIGIL U.INFORMATIONSSZ.NATURPARK	Terreni sotto fabbr. e altre opere p.ed. cl.201 0%	Bauland - Bp der Klasse 201 0%	N	-
1281	CAMPO TURES	SAND IN TAUFERS			G030230007	70742/9	"PRATO "AULAND""	"WIESE "AULAND""	Patrimonio disp.-terreni 0%	Unverf. Vermögen-Grundstücke 0%	SU	182,53
1282	CAMPO TURES	SAND IN TAUFERS			G030230009	7074111	ISTITUTO DISTRUZIONE SECONDARIA DI SECONDO GRAI	OBERSCHULZENTRUM SAND IN TAUFERS	Patrimonio indisp.-scuole 2%	Unverf. Vermögen-Schulen 2%	N	-
1283	CAMPO TURES	SAND IN TAUFERS			G030230009	7074111	ISTITUTO DISTRUZIONE SECONDARIA DI SECONDO GRAI	OBERSCHULZENTRUM SAND IN TAUFERS	Patrimonio indisp.-scuole 2%	Unverf. Vermögen-Schulen 2%	N	-
1284	CAMPO TURES	SAND IN TAUFERS			G030230009	7074111	ISTITUTO DISTRUZIONE SECONDARIA DI SECONDO GRAI	OBERSCHULZENTRUM SAND IN TAUFERS	Patrimonio indisp.-scuole 2%	Unverf. Vermögen-Schulen 2%	N	-
1285	CAMPO TURES	SAND IN TAUFERS			G030230009	7074111	ISTITUTO DISTRUZIONE SECONDARIA DI SECONDO GRAI	OBERSCHULZENTRUM SAND IN TAUFERS	Terreni sotto fabbr. e altre opere p.ed. cl.202 0%	Bauland - Bp der Klasse 202 0%	N	-
1286	CAMPO TURES	SAND IN TAUFERS			G030230009	7074111	ISTITUTO DISTRUZIONE SECONDARIA DI SECONDO GRAI	OBERSCHULZENTRUM SAND IN TAUFERS	Terreni sotto fabbr. e altre opere p.ed. cl.202 0%	Bauland - Bp der Klasse 202 0%	N	-
1287	PREDOI	PRETTAU	VICOLI HÖRMANN,38	HÖRMANNGASSE, 38	G030280001	747309	MUSEO PROVINCIALE DELLE MINIERE PREDOI	SÜDTIROLER BERGBAUMUSEUM PRETTAU	Patrimonio indisp.-musei, biblioteche teatri 2%	Unverf. Vermögen-Museen, Biblioth.Theater 2%	N	-
1288	PREDOI	PRETTAU	VICOLI HÖRMANN,38	HÖRMANNGASSE, 38	G030280001	747309	MUSEO PROVINCIALE DELLE MINIERE PREDOI	SÜDTIROLER BERGBAUMUSEUM PRETTAU	Patrimonio indisp.-musei, biblioteche teatri 2%	Unverf. Vermögen-Museen, Biblioth.Theater 2%	SU	50.000,00
1289	PREDOI	PRETTAU	VICOLI HÖRMANN,38	HÖRMANNGASSE, 38	G030280001	747309	MUSEO PROVINCIALE DELLE MINIERE PREDOI	SÜDTIROLER BERGBAUMUSEUM PRETTAU	Patrimonio indisp.-musei, biblioteche teatri 2%	Unverf. Vermögen-Museen, Biblioth.Theater 2%	N	-
1290	PREDOI	PRETTAU	VICOLI HÖRMANN,38	HÖRMANNGASSE, 38	G030280001	747309	MUSEO PROVINCIALE DELLE MINIERE PREDOI	SÜDTIROLER BERGBAUMUSEUM PRETTAU	Terreni sotto fabbr. e altre opere p.ed. cl.203 0%	Bauland - Bp der Klasse 203 0%	N	-
1291	PREDOI	PRETTAU	VICOLI HÖRMANN,38	HÖRMANNGASSE, 38	G030280001	747309	MUSEO PROVINCIALE DELLE MINIERE PREDOI	SÜDTIROLER BERGBAUMUSEUM PRETTAU	Terreni sotto fabbr. e altre opere p.ed. cl.203 0%	Bauland - Bp der Klasse 203 0%	N	-
1292	PREDOI	PRETTAU	VICOLI HÖRMANN,38	HÖRMANNGASSE, 38	G030280001	747309	MUSEO PROVINCIALE DELLE MINIERE PREDOI	SÜDTIROLER BERGBAUMUSEUM PRETTAU	Terreni sotto fabbr. e altre opere p.ed. cl.203 0%	Bauland - Bp der Klasse 203 0%	N	-
1293	PREDOI	PRETTAU	VICOLI HÖRMANN,38									



Numero progressivo fortlaufende Nummer	COMUNE AMMINISTRATIVO	VERWALTUNGS- GEMEINDE	INDIRIZZO	ADRESSE	CENTRO DI COSTO / KOSTEN- STELLE	Kombikey	DESCRIZIONE	BESCHREIBUNG	DESTINAZIONE GIURIDICA	RECHTLICHE BESTIMMUNG	RESDOTO ENCOM- MEN SIA- NOHEN	IMPORTO E LOCAZIONE ATTIVA ANNUA AL / JÄHRLICHE AKTIVE MIETE E ZUM 31.12.2017
1330	SAN LORENZO DI SEBATO	ST. LORENZEN			G03036003	7744211/4		STRASSENRELIKTE	Patrimonio disp.-terreni 0%	Verfügb. Vermögen-Grundstücke 0%	N	
1331	SAN LORENZO DI SEBATO	ST. LORENZEN			G03036003	7744211/7	RELITTI STRADALI	STRASSENRELIKTE	Patrimonio disp.-terreni 0%	Verfügb. Vermögen-Grundstücke 0%	N	
1332	SAN LORENZO DI SEBATO	ST. LORENZEN			G03036003	774446	EX IMMOBIL FERROVIE DELLO STATO	EHEM. LIEGENSCHAFTEN EISENBAHN	Demanio pubbl.-ramo ferrovie-edifici 2%	Offentliches Gut-Eisenbahnen-Gebäude 2%	N	
1333	SAN LORENZO DI SEBATO	ST. LORENZEN			G03036003	7744471/12	EX IMMOBIL FERROVIE DELLO STATO	EHEM. LIEGENSCHAFTEN EISENBAHN	Demanio pubbl.-ramo ferrovie-terreni 0%	Offentliches Gut-Eisenbahnen-Grundstücke 0%	N	
1334	SAN LORENZO DI SEBATO	ST. LORENZEN			G03036003	7744471/13	EX IMMOBIL FERROVIE DELLO STATO	EHEM. LIEGENSCHAFTEN EISENBAHN	Demanio pubbl.-ramo ferrovie-terreni 0%	Offentliches Gut-Eisenbahnen-Grundstücke 0%	N	
1335	SAN MARTINO IN BADIA	ST. MARTIN IN THURN VIA PICCOLINO, 71		PIKOLEIN 71	G030370027	7771061	DISTRETTO SANITARIO E SOCIALE VAL BADIA	GESUNDEHITS- UND SOZIALSPRENGEL GADERTAL	Patrimonio indisp.-Azienda san.,Comunità comp.r. 3%	Verfügb. Verm.-Gebäude Sanitätsberu u.Bez.Gem 3%	N	
1336	SAN MARTINO IN BADIA	ST. MARTIN IN THURN VIA PICCOLINO, 71		PIKOLEIN 71	G030370027	7771061	DISTRETTO SANITARIO E SOCIALE VAL BADIA	GESUNDEHITS- UND SOZIALSPRENGEL GADERTAL	Patrimonio indisp.-terreni Az. San. Istituz. soc. 0%	Verfügb. Verm.-Grundstücke Sanitätsberu u.Bez.Gem 2%	N	
1337	SAN MARTINO IN BADIA	ST. MARTIN IN THURN VIA TOR, 72		TORSTRASSE 72	G030370032	7771063			Terreni sotto fabbr. e altre opere p.ed. c.204 0%	Bauland - Bp der Klasse 204 0%	N	
1338	SAN MARTINO IN BADIA	ST. MARTIN IN THURN VIA TOR, 72		TORSTRASSE 72	G030370032	7771063	MUSEUM LADIN "CIASTEL DE TOR"	MUSEUM LADIN "CIASTEL DE TOR"	Patrimonio indisp.-musei, biblioteche teatri 2%	Unverfügb. Vermögen-Museen, Biblioth. Theater 2%	N	
1339	SAN MARTINO IN BADIA	ST. MARTIN IN THURN VIA TOR, 72		TORSTRASSE 72	G030370032	7771063	MUSEUM LADIN "CIASTEL DE TOR"	MUSEUM LADIN "CIASTEL DE TOR"	Patrimonio indisp.-musei, biblioteche teatri 2%	Unverfügb. Vermögen-Museen, Biblioth. Theater 2%	N	
1340	SAN MARTINO IN BADIA	ST. MARTIN IN THURN VIA TOR, 72		TORSTRASSE 72	G030370032	7771063	MUSEUM LADIN "CIASTEL DE TOR"	MUSEUM LADIN "CIASTEL DE TOR"	Patrimonio indisp.-musei, biblioteche teatri 2%	Unverfügb. Vermögen-Museen, Biblioth. Theater 2%	N	
1341	SAN MARTINO IN BADIA	ST. MARTIN IN THURN VIA TOR, 72		TORSTRASSE 72	G030370032	7771063	MUSEUM LADIN "CIASTEL DE TOR"	MUSEUM LADIN "CIASTEL DE TOR"	Patrimonio indisp.-musei, biblioteche teatri 2%	Unverfügb. Vermögen-Museen, Biblioth. Theater 2%	N	
1342	SAN MARTINO IN BADIA	ST. MARTIN IN THURN VIA TOR, 72		TORSTRASSE 72	G030370032	7771063	MUSEUM LADIN "CIASTEL DE TOR"	MUSEUM LADIN "CIASTEL DE TOR"	Patrimonio indisp.-musei, biblioteche teatri 2%	Unverfügb. Vermögen-Museen, Biblioth. Theater 2%	N	
1343	SAN MARTINO IN BADIA	ST. MARTIN IN THURN VIA TOR, 72		TORSTRASSE 72	G030370032	7771063	MUSEUM LADIN "CIASTEL DE TOR"	MUSEUM LADIN "CIASTEL DE TOR"	Patrimonio indisp.-musei, biblioteche teatri 2%	Unverfügb. Vermögen-Museen, Biblioth. Theater 2%	N	
1344	SAN MARTINO IN BADIA	ST. MARTIN IN THURN VIA TOR, 72		TORSTRASSE 72	G030370032	7771063	MUSEUM LADIN "CIASTEL DE TOR"	MUSEUM LADIN "CIASTEL DE TOR"	Patrimonio indisp.-musei, biblioteche teatri 2%	Unverfügb. Vermögen-Museen, Biblioth. Theater 2%	N	
1345	SAN MARTINO IN BADIA	ST. MARTIN IN THURN VIA TOR, 72		TORSTRASSE 72	G030370032	7771063	MUSEUM LADIN "CIASTEL DE TOR"	MUSEUM LADIN "CIASTEL DE TOR"	Patrimonio indisp.-musei, biblioteche teatri 2%	Unverfügb. Vermögen-Museen, Biblioth. Theater 2%	N	
1346	SAN MARTINO IN BADIA	ST. MARTIN IN THURN VIA TOR, 72		TORSTRASSE 72	G030370032	7771063	MUSEUM LADIN "CIASTEL DE TOR"	MUSEUM LADIN "CIASTEL DE TOR"	Patrimonio indisp.-musei, biblioteche teatri 2%	Unverfügb. Vermögen-Museen, Biblioth. Theater 2%	N	
1347	SAN MARTINO IN BADIA	ST. MARTIN IN THURN VIA TOR, 72		TORSTRASSE 72	G030370032	7771063	MUSEUM LADIN "CIASTEL DE TOR"	MUSEUM LADIN "CIASTEL DE TOR"	Patrimonio indisp.-edifici con altre dest. 2%	Unverfügb. Vermögen-Gebäude mit anderen Bestimm. 2%	N	
1348	SAN MARTINO IN BADIA	ST. MARTIN IN THURN VIA TOR, 72		TORSTRASSE 72	G030370032	7771063	MUSEUM LADIN "CIASTEL DE TOR"	MUSEUM LADIN "CIASTEL DE TOR"	Patrimonio indisp.-edifici con altre dest. 2%	Unverfügb. Vermögen-Gebäude mit anderen Bestimm. 2%	N	
1349	SAN MARTINO IN BADIA	ST. MARTIN IN THURN VIA TOR, 72		TORSTRASSE 72	G030370032	7771063	MUSEUM LADIN "CIASTEL DE TOR"	MUSEUM LADIN "CIASTEL DE TOR"	Terreni sotto fabbr. e altre opere p.ed. c.203 0%	Bauland - Bp der Klasse 203 0%	N	
1350	SAN MARTINO IN BADIA	ST. MARTIN IN THURN VIA TOR, 72		TORSTRASSE 72	G030370032	7771063	MUSEUM LADIN "CIASTEL DE TOR"	MUSEUM LADIN "CIASTEL DE TOR"	Terreni sotto fabbr. e altre opere p.ed. c.203 0%	Bauland - Bp der Klasse 203 0%	N	
1351	SAN MARTINO IN BADIA	ST. MARTIN IN THURN VIA TOR, 72		TORSTRASSE 72	G030370032	7771063	MUSEUM LADIN "CIASTEL DE TOR"	MUSEUM LADIN "CIASTEL DE TOR"	Terreni sotto fabbr. e altre opere p.ed. c.203 0%	Bauland - Bp der Klasse 203 0%	N	
1352	SAN MARTINO IN BADIA	ST. MARTIN IN THURN SAN MARTINO, 168		ST. MARTIN, 168	G030370033	7771172	ISTITUTO CULTURALE LADINO "MUCURA DE RÜ"	ISTITUTO CULTURALE LADINO "MUCURA DE RÜ"	Patrimonio indisp.-musei, biblioteche teatri 2%	Unverfügb. Vermögen-Museen, Biblioth. Theater 2%	N	
1353	SAN MARTINO IN BADIA	ST. MARTIN IN THURN SAN MARTINO, 168		ST. MARTIN, 168	G030370033	7771172	ISTITUTO CULTURALE LADINO "MUCURA DE RÜ"	ISTITUTO CULTURALE LADINO "MUCURA DE RÜ"	Patrimonio indisp.-musei, biblioteche teatri 2%	Unverfügb. Vermögen-Museen, Biblioth. Theater 2%	N	
1354	SAN MARTINO IN BADIA	ST. MARTIN IN THURN SAN MARTINO, 168		ST. MARTIN, 168	G030370033	7771172	ISTITUTO CULTURALE LADINO "MUCURA DE RÜ"	ISTITUTO CULTURALE LADINO "MUCURA DE RÜ"	Patrimonio indisp.-musei, biblioteche teatri 2%	Unverfügb. Vermögen-Museen, Biblioth. Theater 2%	N	
1355	SAN MARTINO IN BADIA	ST. MARTIN IN THURN SAN MARTINO, 168		ST. MARTIN, 168	G030370033	7771172	ISTITUTO CULTURALE LADINO "MUCURA DE RÜ"	ISTITUTO CULTURALE LADINO "MUCURA DE RÜ"	Terreni sotto fabbr. e altre opere p.ed. c.203 0%	Bauland - Bp der Klasse 203 0%	N	
1356	SAN MARTINO IN BADIA	ST. MARTIN IN THURN SAN MARTINO, 168		ST. MARTIN, 168	G030370033	7771172	ISTITUTO CULTURALE LADINO "MUCURA DE RÜ"	ISTITUTO CULTURALE LADINO "MUCURA DE RÜ"	Terreni sotto fabbr. e altre opere p.ed. c.203 0%	Bauland - Bp der Klasse 203 0%	N	
1357	SAN MARTINO IN BADIA	ST. MARTIN IN THURN SAN MARTINO, 168		ST. MARTIN, 168	G030370033	7771172	ISTITUTO CULTURALE LADINO "MUCURA DE RÜ"	ISTITUTO CULTURALE LADINO "MUCURA DE RÜ"	Terreni sotto fabbr. e altre opere p.ed. c.203 0%	Bauland - Bp der Klasse 203 0%	N	
1358	VALLE AURINA	AHRNTAL			G030380818	7821.146	EX CASERMA DI SAN PIETRO/VALLE AURINA	EHEM. CASERNE IN SANKT PETER/AHRNTAL	Patrimonio disp.-edifici 2%	Verfügb. Vermögen-Gebäude 2%	N	
1359	VALLE AURINA	AHRNTAL			G030380818	7823.992	EX CASERMA DI SAN PIETRO/VALLE AURINA	EHEM. CASERNE IN SANKT PETER/AHRNTAL	Patrimonio disp.-terreni 0%	Verfügb. Vermögen-Grundstücke 0%	N	
1360	BRUNICO	BRUNICO	VIA DUCA TEODONE 24	HERZOG-DIET-STR. 24	G030410001	810.152	MUSEO ETNOGRAFICO TEODONE	VOLKSKUNDEMUSEUM DIETENHEIM	Patrimonio indisp.-musei, biblioteche teatri 2%	Unverfügb. Vermögen-Museen, Biblioth. Theater 2%	N	
1361	BRUNICO	BRUNICO	VIA DUCA TEODONE 24	HERZOG-DIET-STR. 24	G030410001	810.152	MUSEO ETNOGRAFICO TEODONE	VOLKSKUNDEMUSEUM DIETENHEIM	Patrimonio indisp.-musei, biblioteche teatri 2%	Unverfügb. Vermögen-Museen, Biblioth. Theater 2%	N	
1362	BRUNICO	BRUNICO	VIA DUCA TEODONE 24	HERZOG-DIET-STR. 24	G030410001	810.281	MUSEO ETNOGRAFICO TEODONE	VOLKSKUNDEMUSEUM DIETENHEIM	Patrimonio indisp.-musei, biblioteche teatri 2%	Unverfügb. Vermögen-Museen, Biblioth. Theater 2%	N	
1363	BRUNICO	BRUNICO	VIA DUCA TEODONE 24	HERZOG-DIET-STR. 24	G030410001	810.282	MUSEO ETNOGRAFICO TEODONE	VOLKSKUNDEMUSEUM DIETENHEIM	Patrimonio indisp.-musei, biblioteche teatri 2%	Unverfügb. Vermögen-Museen, Biblioth. Theater 2%	N	
1364	BRUNICO	BRUNICO	VIA DUCA TEODONE 24	HERZOG-DIET-STR. 24	G030410001	810.282	MUSEO ETNOGRAFICO TEODONE	VOLKSKUNDEMUSEUM DIETENHEIM	Patrimonio indisp.-musei, biblioteche teatri 2%	Unverfügb. Vermögen-Museen, Biblioth. Theater 2%	N	
1365	BRUNICO	BRUNICO	VIA DUCA TEODONE 24	HERZOG-DIET-STR. 24	G030410001	810.284	MUSEO ETNOGRAFICO TEODONE	VOLKSKUNDEMUSEUM DIETENHEIM	Patrimonio indisp.-musei, biblioteche teatri 2%	Unverfügb. Vermögen-Museen, Biblioth. Theater 2%	N	
1366	BRUNICO	BRUNICO	VIA DUCA TEODONE 24	HERZOG-DIET-STR. 24	G030410001	810.289	MUSEO ETNOGRAFICO TEODONE	VOLKSKUNDEMUSEUM DIETENHEIM	Patrimonio indisp.-musei, biblioteche teatri 2%	Unverfügb. Vermögen-Museen, Biblioth. Theater 2%	N	
1367	BRUNICO	BRUNICO	VIA DUCA TEODONE 24	HERZOG-DIET-STR. 24	G030410001	810.314	MUSEO ETNOGRAFICO TEODONE	VOLKSKUNDEMUSEUM DIETENHEIM	Patrimonio indisp.-musei, biblioteche teatri 2%	Unverfügb. Vermögen-Museen, Biblioth. Theater 2%	N	
1368	BRUNICO	BRUNICO	VIA DUCA TEODONE 24	HERZOG-DIET-STR. 24	G030410001	810.319	MUSEO ETNOGRAFICO TEODONE	VOLKSKUNDEMUSEUM DIETENHEIM	Patrimonio indisp.-musei, biblioteche teatri 2%	Unverfügb. Vermögen-Museen, Biblioth. Theater 2%	N	
1369	BRUNICO	BRUNICO	VIA DUCA TEODONE 24	HERZOG-DIET-STR. 24	G030410001	810.320	MUSEO ETNOGRAFICO TEODONE	VOLKSKUNDEMUSEUM DIETENHEIM	Patrimonio indisp.-musei, biblioteche teatri 2%	Unverfügb. Vermögen-Museen, Biblioth. Theater 2%	N	
1370	BRUNICO	BRUNICO	VIA DUCA TEODONE 24	HERZOG-DIET-STR. 24	G030410001	810.321	MUSEO ETNOGRAFICO TEODONE	VOLKSKUNDEMUSEUM DIETENHEIM	Patrimonio indisp.-musei, biblioteche teatri 2%	Unverfügb. Vermögen-Museen, Biblioth. Theater 2%	N	
1371	BRUNICO	BRUNICO	VIA DUCA TEODONE 24	HERZOG-DIET-STR. 24	G030410001	810.322	MUSEO ETNOGRAFICO TEODONE	VOLKSKUNDEMUSEUM DIETENHEIM	Patrimonio indisp.-musei, biblioteche teatri 2%	Unverfügb. Vermögen-Museen, Biblioth. Theater 2%	N	
1372	BRUNICO	BRUNICO	VIA DUCA TEODONE 24	HERZOG-DIET-STR. 24	G030410001	810.330	MUSEO ETNOGRAFICO TEODONE	VOLKSKUNDEMUSEUM DIETENHEIM	Patrimonio indisp.-musei, biblioteche teatri 2%	Unverfügb. Vermögen-Museen, Biblioth. Theater 2%	N	
1373	BRUNICO	BRUNICO	VIA DUCA TEODONE 24	HERZOG-DIET-STR. 24	G030410001	810.341	MUSEO ETNOGRAFICO TEODONE	VOLKSKUNDEMUSEUM DIETENHEIM	Patrimonio indisp.-musei, biblioteche teatri 2%	Unverfügb. Vermögen-Museen, Biblioth. Theater 2%	N	
1374	BRUNICO	BRUNICO	VIA DUCA TEODONE 24	HERZOG-DIET-STR. 24	G030410001	810.981	MUSEO ETNOGRAFICO TEODONE	VOLKSKUNDEMUSEUM DIETENHEIM	Patrimonio indisp.-musei, biblioteche teatri 2%	Unverfügb. Vermögen-Museen, Biblioth. Theater 2%	N	
1375	BRUNICO	BRUNICO	VIA DUCA TEODONE 24	HERZOG-DIET-STR. 24	G030410001	810.992	MUSEO ETNOGRAFICO TEODONE	VOLKSKUNDEMUSEUM DIETENHEIM	Patrimonio indisp.-musei, biblioteche teatri 2%	Unverfügb. Vermögen-Museen, Biblioth. Theater 2%	N	
1376	BRUNICO	BRUNICO	VIA DUCA TEODONE 24	HERZOG-DIET-STR. 24	G030410001	810.993	MUSEO ETNOGRAFICO TEODONE	VOLKSKUNDEMUSEUM DIETENHEIM	Patrimonio indisp.-musei, biblioteche teatri 2%	Unverfügb. Vermögen-Museen, Biblioth. Theater 2%	N	
1377	BRUNICO	BRUNICO	VIA DUCA TEODONE 24	HERZOG-DIET-STR. 24	G030410001	810.994	MUSEO ETNOGRAFICO TEODONE	VOLKSKUNDEMUSEUM DIETENHEIM	Patrimonio indisp.-musei, biblioteche teatri 2%	Unverfügb. Vermögen-Museen, Biblioth. Theater 2%	N	
1378	BRUNICO	BRUNICO	VIA DUCA TEODONE 24	HERZOG-DIET-STR. 24	G030410001	810.996	MUSEO ETNOGRAFICO TEODONE	VOLKSKUNDEMUSEUM DIETENHEIM	Patrimonio indisp.-musei, biblioteche teatri 2%	Unverfügb. Vermögen-Museen, Biblioth. Theater 2%	N	
1379	BRUNICO	BRUNICO	VIA DUCA TEODONE 24	HERZOG-DIET-STR. 24	G030410001	810.991	MUSEO ETNOGRAFICO TEODONE	VOLKSKUNDEMUSEUM DIETENHEIM	Patrimonio indisp.-musei, biblioteche teatri 2%	Unverfügb. Vermögen-Museen, Biblioth. Theater 2%	N	
1380	BRUNICO	BRUNICO	VIA DUCA TEODONE 24	HERZOG-DIET-STR. 24	G030410001	810.17932	MUSEO ETNOGRAFICO TEODONE	VOLKSKUNDEMUSEUM DIETENHEIM	Patrimonio indisp.-musei, biblioteche teatri 2%	Unverfügb. Vermögen-Museen, Biblioth. Theater 2%	N	
1381	BRUNICO	BRUNICO	VIA DUCA TEODONE 24	HERZOG-DIET-STR. 24	G030410001	810.101	MUSEO ETNOGRAFICO TEODONE	VOLKSKUNDEMUSEUM DIETENHEIM	Patrimonio indisp.-terreni con altre dest. 0%	Unverfügb. Vermögen-Grundstücke mit and.Bestimm. 0%	N	
1382	BRUNICO	BRUNICO	VIA DUCA TEODONE 24	HERZOG-DIET-STR. 24	G030410001	810.409	MUSEO ETNOGRAFICO TEODONE	VOLKSKUNDEMUSEUM DIETENHEIM	Patrimonio indisp.-terreni con altre dest. 0%	Unverfügb. Vermögen-Grundstücke mit and.Bestimm. 0%	N	
1383	BRUNICO	BRUNICO	VIA DUCA TEODONE 24	HERZOG-DIET-STR. 24	G030410001	810.430	MUSEO ETNOGRAFICO TEODONE	VOLKSKUNDEMUSEUM DIETENHEIM	Patrimonio indisp.-terreni con altre dest. 0%	Unverfügb. Vermögen-Grundstücke mit and.Bestimm. 0%	N	
1384	BRUNICO	BRUNICO	VIA DUCA TEODONE 24	HERZOG-DIET-STR. 24	G030410001	810.489	MUSEO ETNOGRAFICO TEODONE	VOLKSKUNDEMUSEUM DIETENHEIM	Patrimonio indisp.-terreni con altre dest. 0%	Unverfügb. Vermögen-Grundstücke mit and.Bestimm. 0%	N	
1385	BRUNICO	BRUNICO	VIA DUCA TEODONE 24	HERZOG-DIET-STR. 24	G030410001	810.490	MUSEO ETNOGRAFICO TEODONE	VOLKSKUNDEMUSEUM DIETENHEIM	Patrimonio indisp.-terreni con altre dest. 0%	Unverfügb. Vermögen-Grundstücke mit and.Bestimm. 0%	N	
1386	BRUNICO	BRUNICO	VIA DUCA TEODONE 24	HERZOG-DIET-STR. 24	G030410001	810.151	MUSEO ETNOGRAFICO TEODONE	VOLKSKUNDEMUSEUM DIETENHEIM	Terreni sotto fabbr. e altre opere p.ed. c.203 0%	Bauland - Bp der Klasse 203 0%	N	
1387	BRUNICO	BRUNICO	VIA DUCA TEODONE 24	HERZOG-DIET-STR. 24	G030410001	810.152	MUSEO ETNOGRAFICO TEODONE	VOLKSKUNDEMUSEUM DIETENHEIM	Terreni sotto fabbr. e altre opere p.ed. c.203 0%	Bauland - Bp der Klasse 203 0%	N	
1388	BRUNICO	BRUNICO	VIA DUCA TEODONE 24	HERZOG-DIET-STR. 24	G030410001	810.021	MUSEO ETNOGRAFICO TEODONE	VOLKSKUNDEMUSEUM DIETENHEIM	Terreni sotto fabbr. e altre opere p.ed. c.203 0%	Bauland - Bp der Klasse 203 0%	N	
1389	BRUNICO	BRUNICO	VIA DUCA TEODONE 24	HERZOG-DIET-STR. 24	G030410001	810.282	MUSEO ETNOGRAFICO TEODONE	VOLKSKUNDEMUSEUM DIETENHEIM	Terreni sotto fabbr. e altre opere p.ed. c.203 0%	Bauland - Bp der Klasse 203 0%	N	
1390	BRUNICO	BRUNICO	VIA DUCA TEODONE 24	HERZOG-DIET-STR. 24	G030410001	810.283	MUSEO ETNOGRAFICO TEODONE	VOLKSKUNDEMUSEUM DIETENHEIM	Terreni sotto fabbr. e altre opere p.ed. c.203 0%	Bauland - Bp der Klasse 203 0%	N	
1391	BRUNICO	BRUNICO	VIA DUCA TEODONE 24	HERZOG-DIET-STR. 24	G030410001	810.284	MUSEO ETNOGRAFICO TEODONE	VOLKSKUNDEMUSEUM DIETENHEIM	Terreni sotto fabbr. e altre opere p.ed. c.203 0%	Bauland - Bp der Klasse 203 0%	N	
1392	BRUNICO	BRUNICO	VIA DUCA TEODONE 24	HERZOG-DIET-STR. 24	G030410001	810.289	MUSEO ETNOGRAFICO TEODONE	VOLKSKUNDEMUSEUM DIETENHEIM	Terreni sotto fabbr. e altre opere p.ed. c.203 0%	Bauland - Bp der Klasse 203 0%	N	
1393	BRUNICO	BRUNICO	VIA DUCA TEODONE 24	HERZOG-DIET-STR. 24	G030410001	810.314	MUSEO ETNOGRAFICO TEODONE	VOLKSKUNDEMUSEUM DIETENHEIM	Terreni sotto fabbr. e altre opere p.ed. c.203 0%	Bauland - Bp der Klasse 203 0%	N	
1394	BRUNICO	BRUNICO	VIA DUCA TEODONE 24	HERZOG-DIET-STR. 24	G030410001	810.319	MUSEO ETNOGRAFICO TEODONE	VOLKSKUNDEMUSEUM DIETENHEIM	Terreni sotto fabbr. e altre opere p.ed. c.203 0%	Bauland - Bp der Klasse 203 0%	N	
1395	BRUNICO	BRUNICO	VIA DUCA TEODONE 24	HERZOG-DIET-STR. 24	G030410001	810.321	MUSEO ETNOGRAFICO TEODONE	VOLKSKUNDEMUSEUM DIETENHEIM	Terreni sotto fabbr. e altre opere p.ed. c.203 0%	Bauland - Bp der Klasse 203 0%	N	
1396	BRUNICO	BRUNICO	VIA DUCA TEODONE 24	HERZOG-DIET-STR. 24	G030410001	810.329	MUSEO ETNOGRAFICO TEODONE	VOLKSKUNDEMUSEUM DIETENHEIM	Terreni sotto fabbr. e altre opere p.ed. c.203 0%	Bauland - Bp der Klasse 203 0%	N	
1397	BRUNICO	BRUNICO	VIA DUCA TEODONE 24	HERZOG-DIET-STR. 24	G030410001	810.330	MUSEO ETNOGRAFICO TEODONE	VOLKSKUNDEMUSEUM DIETENHEIM	Terreni sotto fabbr. e altre opere p.ed. c.203 0%	Bauland - Bp der Klasse 203 0%	N	
1398	BRUNICO	BRUNICO	VIA DUCA TEODONE 24	HERZOG-DIET-STR. 24	G030410001	810.341	MUSEO ETNOGRAFICO TEODONE	VOLKSKUNDEMUSEUM DIETENHEIM	Terreni sotto fabbr. e altre opere p.ed. c.203 0%	Bauland - Bp der Klasse 203 0%	N	
1399	BRUNICO	BRUNICO	VIA DUCA TEODONE 24	HERZOG-DIET-STR. 24	G030410002	810.1691	SCUOLA PROF. PER AGRIC.ED.ECONOM.DOMEST. "MAIR / FACHSULE F. LAND- U. HAUSWIRTSCHAFT "MAIR AM HOF"	ARCHÄOLOGISCHE ZONE "GLOCKLEITEN"	Patrimonio indisp.-scuole 2%	Unverfügb. Vermögen-Schulen 2%	SU	2.605,92
1400	BRUNICO	BRUNICO	VIA GÄNSBICHL, 2	GÄNSBICHL, 2	G030410002	810.1692	SCUOLA PROF. PER AGRIC.ED.ECONOM.DOMEST. "MAIR / FACHSULE F. LAND- U. HAUSW					



Numero progressivo fortlaufende Nummer	COMUNE AMMINISTRATIVO	VERWALTUNGS- GEMEINDE	INDIRIZZO	ADRESSE	CENTRO DI COSTO / KOSTEN STELLE	Kombikey	DESCRIZIONE	BESCHREIBUNG	DESTINAZIONE GIURIDICA	RECHTLICHE BESTIMMUNG	REDDITO ENCOM- MEN SÜD- NOMEN	IMPORTO E LOCAZIONE ATTIVA ANNUA AL / JÄHRLICHE AKTIVE MIET- E ZUM 31.12.2017
1441	IANO SULLA STRADA DEL	AN AN DER WEINSTR	PIANIZZA DI SOPRA 30	OBERPLANTZING 30	0404020001	621114/62	CONVITTO PER FERIE DELL'ASSOCIAZIONE LEBENSHEIFE FERIEHEIM DER LEBENSHEIFE		Patrimonio indis.-terreni con altre dest. 0%	Unverf. Vermögen-Grundstücke mit and.Bestimm. 0%	N	-
1442	IANO SULLA STRADA DEL	AN AN DER WEINSTR	PIANIZZA DI SOPRA 30	OBERPLANTZING 30	0404020001	6211450			Terreni sotto fabbr. e altre opere p.ed. cl.202 0%	Bauland - Bp der Klasse 202 0%	N	-
1443	IANO SULLA STRADA DEL	AN AN DER WEINSTR	VIA DEL'ORO, 25	GOLDGASSE 25	0404020003	621301/3	CONDOMINIO GOLDGASSE	KONDOMINIUM GOLDGASSE	Unverf. Vermögen-Grundstücke mit and.Bestimm. 2%	Unverf. Vermögen-Grundstücke mit and.Bestimm. 2%	N	-
1444	IANO SULLA STRADA DEL	AN AN DER WEINSTR	VIA DEL'ORO, 25	GOLDGASSE 25	0404020003	621301/3	CONDOMINIO GOLDGASSE	KONDOMINIUM GOLDGASSE	Unverf. Vermögen-Grundstücke mit and.Bestimm. 2%	Unverf. Vermögen-Grundstücke mit and.Bestimm. 2%	N	-
1445	IANO SULLA STRADA DEL	AN AN DER WEINSTR	VIA DEL'ORO, 25	GOLDGASSE 25	0404020003	621301/3			Terreni sotto fabbr. e altre opere p.ed. cl.201 0%	Bauland - Bp der Klasse 201 0%	N	-
1446	IANO SULLA STRADA DEL	AN AN DER WEINSTR	VIA DEL'ORO, 25	GOLDGASSE 25	0404020003	621301/4			Terreni sotto fabbr. e altre opere p.ed. cl.201 0%	Bauland - Bp der Klasse 201 0%	N	-
1448	IANO SULLA STRADA DEL	AN AN DER WEINSTR			0404020004	6212174	APIARIO STANZIALE DIDATTICO	LEHRBENEFITAND	Patrimonio indis.-scuole 2%	Bauland - Bp der Klasse 202 0%	N	-
1449	IANO SULLA STRADA DEL	AN AN DER WEINSTR	PAESE, 1	DORF, 1	0404020010	6211400	RESIDENZA BUOL-BIEGELEBEN	ANSITZ BUOL-BIEGELEBEN	Deman.pubb.Pat.indispon-ramo artistico-edificio 0%	Öffentl.Gut Unver.Vermöb - Denkmäler-Gebäude 0%	N	-
1450	IANO SULLA STRADA DEL	AN AN DER WEINSTR	PAESE, 1	DORF, 1	0404020010	6211401	RESIDENZA BUOL-BIEGELEBEN	ANSITZ BUOL-BIEGELEBEN	Deman.pubb.Pat.indispon-ramo artistico-edificio 0%	Öffentl.Gut Unver.Vermöb - Denkmäler-Gebäude 0%	N	-
1451	IANO SULLA STRADA DEL	AN AN DER WEINSTR	PAESE, 1	DORF, 1	0404020010	621402/2	RESIDENZA BUOL-BIEGELEBEN	ANSITZ BUOL-BIEGELEBEN	Deman.pubb.Pat.indispon-ramo artistico-edificio 0%	Öffentl.Gut Unver.Vermöb - Denkmäler-Gebäude 0%	N	-
1452	IANO SULLA STRADA DEL	AN AN DER WEINSTR	PAESE, 1	DORF, 1	0404020010	621403	RESIDENZA BUOL-BIEGELEBEN	ANSITZ BUOL-BIEGELEBEN	Deman.pubb.Pat.indispon-ramo artistico-edificio 0%	Öffentl.Gut Unver.Vermöb - Denkmäler-Gebäude 0%	N	-
1453	IANO SULLA STRADA DEL	AN AN DER WEINSTR	PAESE, 1	DORF, 1	0404020010	621402/1	RESIDENZA BUOL-BIEGELEBEN	ANSITZ BUOL-BIEGELEBEN	Deman.pubb.Pat.indispon-ramo artistico-edificio 0%	Öffentl.Gut Unver.Vermöb - Denkmäler-Gebäude 0%	N	-
1454	IANO SULLA STRADA DEL	AN AN DER WEINSTR	PAESE, 1	DORF, 1	0404020010	6211008/8	RESIDENZA BUOL-BIEGELEBEN	ANSITZ BUOL-BIEGELEBEN	Deman.pubb.Pat.indispon-ramo artistico-edificio 0%	Öffentl.Gut Unver.Vermöb - Denkmäler-Gebäude 0%	N	-
1455	IANO SULLA STRADA DEL	AN AN DER WEINSTR	PAESE, 1	DORF, 1	0404020010	6211031/1	RESIDENZA BUOL-BIEGELEBEN	ANSITZ BUOL-BIEGELEBEN	Deman.pubb.Pat.indispon-ramo artistico-edificio 0%	Öffentl.Gut Unver.Vermöb - Denkmäler-Gebäude 0%	N	-
1456	IANO SULLA STRADA DEL	AN AN DER WEINSTR	PAESE, 1	DORF, 1	0404020010	6211038	RESIDENZA BUOL-BIEGELEBEN	ANSITZ BUOL-BIEGELEBEN	Deman.pubb.Pat.indispon-ramo artistico-edificio 0%	Öffentl.Gut Unver.Vermöb - Denkmäler-Gebäude 0%	N	-
1457	IANO SULLA STRADA DEL	AN AN DER WEINSTR			0404020011	6211549	EHEM. STRASSENWÄRTERHAUS ANAS	EHEM. STRASSENWÄRTERHAUS ANAS	Patrimonio disp.-edifici 2%	Verf. Vermögen-Grundstücke 2%	N	-
1458	IANO SULLA STRADA DEL	AN AN DER WEINSTR			0404020011	6212137	EX CASA CANTONIERA ANAS	EHEM. STRASSENWÄRTERHAUS ANAS	Patrimonio disp.-edifici 2%	Verf. Vermögen-Grundstücke 2%	N	-
1459	IANO SULLA STRADA DEL	AN AN DER WEINSTR			0404020011	6211284	EX CASA CANTONIERA ANAS	EHEM. STRASSENWÄRTERHAUS ANAS	Patrimonio disp.-terreni 0%	Verf. Vermögen-Grundstücke 0%	N	-
1460	IANO SULLA STRADA DEL	AN AN DER WEINSTR	EX ACC. S.P. PER CALDARO	PLANIZZING EHEM. SS. KALTERN/PLANIZZING	0404020030	6218404/2	STRADA (TERR. SDEM.)	WEG (ENTDEM. GRUND)	Patrimonio disp.-terreni 0%	Verf. Vermögen-Grundstücke 0%	N	-
1461	IANO SULLA STRADA DEL	AN AN DER WEINSTR			0404020033	6218859/1	FILME (TERR. SDEM. 1490 MQ.)	FLUSS (ENTDEM. GRUND 1490 QM.)	Patrimonio disp.-terreni 0%	Verf. Vermögen-Grundstücke 0%	N	-
1462	IANO SULLA STRADA DEL	AN AN DER WEINSTR			0404020034	6218689/2	FILME- TORR (TERR. SDEM. 257 MQ.)	FLUSS-BACH (ENTDEM. GRUND 257 QM.)	Patrimonio disp.-terreni 0%	Verf. Vermögen-Grundstücke 0%	N	-
1463	IANO SULLA STRADA DEL	AN AN DER WEINSTR			0404020038	6218865/2	TERRENO (TERR. SDEM. 891 MQ.)	GRUND (ENTDEM. GRUND 891 QM.)	Patrimonio disp.-terreni 0%	Verf. Vermögen-Grundstücke 0%	N	-
1464	IANO SULLA STRADA DEL	AN AN DER WEINSTR			0404020039	6214245/4	BIOTOPO DEL LAGO DI CALDARO	BIOTOP KALTERER SEE	Patrimonio indis.-beri sotto tutela paesagg. 0%	Unverf. Vermögen-Güter u.Landschaftsschutz 0%	N	-
1465	IANO SULLA STRADA DEL	AN AN DER WEINSTR			0404020039	6214245/5	BIOTOPO DEL LAGO DI CALDARO	BIOTOP KALTERER SEE	Patrimonio indis.-beri sotto tutela paesagg. 0%	Unverf. Vermögen-Güter u.Landschaftsschutz 0%	N	-
1466	IANO SULLA STRADA DEL	AN AN DER WEINSTR			0404020039	6214245/8	BIOTOPO DEL LAGO DI CALDARO	BIOTOP KALTERER SEE	Patrimonio indis.-beri sotto tutela paesagg. 0%	Unverf. Vermögen-Güter u.Landschaftsschutz 0%	N	-
1467	IANO SULLA STRADA DEL	AN AN DER WEINSTR			0404020039	6214245/8	BIOTOPO DEL LAGO DI CALDARO	BIOTOP KALTERER SEE	Patrimonio indis.-beri sotto tutela paesagg. 0%	Unverf. Vermögen-Güter u.Landschaftsschutz 0%	N	-
1468	IANO SULLA STRADA DEL	AN AN DER WEINSTR			0404020039	6214245/8	BIOTOPO DEL LAGO DI CALDARO	BIOTOP KALTERER SEE	Patrimonio indis.-beri sotto tutela paesagg. 0%	Unverf. Vermögen-Güter u.Landschaftsschutz 0%	N	-
1469	IANO SULLA STRADA DEL	AN AN DER WEINSTR			0404020039	6214245/11	BIOTOPO DEL LAGO DI CALDARO	BIOTOP KALTERER SEE	Patrimonio indis.-beri sotto tutela paesagg. 0%	Unverf. Vermögen-Güter u.Landschaftsschutz 0%	N	-
1470	IANO SULLA STRADA DEL	AN AN DER WEINSTR			0404020039	6214245/11	BIOTOPO DEL LAGO DI CALDARO	BIOTOP KALTERER SEE	Patrimonio indis.-beri sotto tutela paesagg. 0%	Unverf. Vermögen-Güter u.Landschaftsschutz 0%	N	-
1471	IANO SULLA STRADA DEL	AN AN DER WEINSTR			0404020039	6214247/1	BIOTOPO DEL LAGO DI CALDARO	BIOTOP KALTERER SEE	Patrimonio indis.-beri sotto tutela paesagg. 0%	Unverf. Vermögen-Güter u.Landschaftsschutz 0%	N	-
1472	IANO SULLA STRADA DEL	AN AN DER WEINSTR			0404020039	6214248/1	BIOTOPO DEL LAGO DI CALDARO	BIOTOP KALTERER SEE	Patrimonio indis.-beri sotto tutela paesagg. 0%	Unverf. Vermögen-Güter u.Landschaftsschutz 0%	N	-
1473	IANO SULLA STRADA DEL	AN AN DER WEINSTR			0404020039	6214248/10	BIOTOPO DEL LAGO DI CALDARO	BIOTOP KALTERER SEE	Patrimonio indis.-beri sotto tutela paesagg. 0%	Unverf. Vermögen-Güter u.Landschaftsschutz 0%	N	-
1474	IANO SULLA STRADA DEL	AN AN DER WEINSTR			0404020039	6214247/11	BIOTOPO DEL LAGO DI CALDARO	BIOTOP KALTERER SEE	Patrimonio indis.-beri sotto tutela paesagg. 0%	Unverf. Vermögen-Güter u.Landschaftsschutz 0%	N	-
1475	IANO SULLA STRADA DEL	AN AN DER WEINSTR			0404020039	6214248/11	BIOTOPO DEL LAGO DI CALDARO	BIOTOP KALTERER SEE	Patrimonio indis.-beri sotto tutela paesagg. 0%	Unverf. Vermögen-Güter u.Landschaftsschutz 0%	N	-
1476	IANO SULLA STRADA DEL	AN AN DER WEINSTR			0404020039	6214250/1	BIOTOPO DEL LAGO DI CALDARO	BIOTOP KALTERER SEE	Patrimonio indis.-beri sotto tutela paesagg. 0%	Unverf. Vermögen-Güter u.Landschaftsschutz 0%	N	-
1477	IANO SULLA STRADA DEL	AN AN DER WEINSTR			0404020039	6214630	BIOTOPO DEL LAGO DI CALDARO	BIOTOP KALTERER SEE	Patrimonio indis.-beri sotto tutela paesagg. 0%	Unverf. Vermögen-Güter u.Landschaftsschutz 0%	N	-
1478	IANO SULLA STRADA DEL	AN AN DER WEINSTR			0404020039	6214634	BIOTOPO DEL LAGO DI CALDARO	BIOTOP KALTERER SEE	Patrimonio indis.-beri sotto tutela paesagg. 0%	Unverf. Vermögen-Güter u.Landschaftsschutz 0%	N	-
1480	IANO SULLA STRADA DEL	AN AN DER WEINSTR			0404020039	6214647/2	BIOTOPO DEL LAGO DI CALDARO	BIOTOP KALTERER SEE	Patrimonio indis.-beri sotto tutela paesagg. 0%	Unverf. Vermögen-Güter u.Landschaftsschutz 0%	N	-
1481	IANO SULLA STRADA DEL	AN AN DER WEINSTR			0404020039	6214651/2	BIOTOPO DEL LAGO DI CALDARO	BIOTOP KALTERER SEE	Patrimonio indis.-beri sotto tutela paesagg. 0%	Unverf. Vermögen-Güter u.Landschaftsschutz 0%	N	-
1483	IANO SULLA STRADA DEL	AN AN DER WEINSTR			0404020039	6214652	BIOTOPO DEL LAGO DI CALDARO	BIOTOP KALTERER SEE	Patrimonio indis.-beri sotto tutela paesagg. 0%	Unverf. Vermögen-Güter u.Landschaftsschutz 0%	N	-
1484	IANO SULLA STRADA DEL	AN AN DER WEINSTR			0404020039	6214653/2	BIOTOPO DEL LAGO DI CALDARO	BIOTOP KALTERER SEE	Patrimonio indis.-beri sotto tutela paesagg. 0%	Unverf. Vermögen-Güter u.Landschaftsschutz 0%	N	-
1485	IANO SULLA STRADA DEL	AN AN DER WEINSTR			0404020039	6214655/1	BIOTOPO DEL LAGO DI CALDARO	BIOTOP KALTERER SEE	Patrimonio indis.-beri sotto tutela paesagg. 0%	Unverf. Vermögen-Güter u.Landschaftsschutz 0%	N	-
1486	IANO SULLA STRADA DEL	AN AN DER WEINSTR			0404020039	6214655/2	BIOTOPO DEL LAGO DI CALDARO	BIOTOP KALTERER SEE	Patrimonio indis.-beri sotto tutela paesagg. 0%	Unverf. Vermögen-Güter u.Landschaftsschutz 0%	N	-
1487	IANO SULLA STRADA DEL	AN AN DER WEINSTR			0404020039	6214656	BIOTOPO DEL LAGO DI CALDARO	BIOTOP KALTERER SEE	Patrimonio indis.-beri sotto tutela paesagg. 0%	Unverf. Vermögen-Güter u.Landschaftsschutz 0%	N	-
1488	IANO SULLA STRADA DEL	AN AN DER WEINSTR			0404020039	6214657/2	BIOTOPO DEL LAGO DI CALDARO	BIOTOP KALTERER SEE	Patrimonio indis.-beri sotto tutela paesagg. 0%	Unverf. Vermögen-Güter u.Landschaftsschutz 0%	N	-
1489	IANO SULLA STRADA DEL	AN AN DER WEINSTR			0404020039	6214662/2	BIOTOPO DEL LAGO DI CALDARO	BIOTOP KALTERER SEE	Patrimonio indis.-beri sotto tutela paesagg. 0%	Unverf. Vermögen-Güter u.Landschaftsschutz 0%	N	-
1490	IANO SULLA STRADA DEL	AN AN DER WEINSTR			0404020039	6214663	BIOTOPO DEL LAGO DI CALDARO	BIOTOP KALTERER SEE	Patrimonio indis.-beri sotto tutela paesagg. 0%	Unverf. Vermögen-Güter u.Landschaftsschutz 0%	N	-
1491	IANO SULLA STRADA DEL	AN AN DER WEINSTR	KLUGHAMMER	KLUGHAMMER	0404020801	6214231/2	PRATO / STRADA	WIESE / STRASSE	Patrimonio disp.-terreni 0%	Verf. Vermögen-Grundstücke 0%	N	-
1492	IANO SULLA STRADA DEL	AN AN DER WEINSTR	KLUGHAMMER	KLUGHAMMER	0404020801	6214231/3	WIESE / STRASSE	WIESE / STRASSE	Verf. Vermögen-Grundstücke 0%	Verf. Vermögen-Grundstücke 0%	N	-
1493	IANO SULLA STRADA DEL	AN AN DER WEINSTR	KLUGHAMMER	KLUGHAMMER	0404020801	6214235/3	PRATO / STRADA	WIESE / STRASSE	Patrimonio disp.-terreni 0%	Verf. Vermögen-Grundstücke 0%	N	-
1494	IANO SULLA STRADA DEL	AN AN DER WEINSTR	PIAZZA STAZIONE	BAHNHOFSPLATZ	0404020802	6211552	EX STAZIONE FERROVIARIA CALDARO	EHEM. BAHNHOF KALTERN	Patrimonio disp.-edifici 2%	Verf. Vermögen-Gebäude 2%	N	-
1495	IANO SULLA STRADA DEL	AN AN DER WEINSTR	PIAZZA STAZIONE	BAHNHOFSPLATZ	0404020802	6211552	EX STAZIONE FERROVIARIA CALDARO	EHEM. BAHNHOF KALTERN	Terreni sotto fabbr. e altre opere p.ed. cl.101 0%	Bauland - Bp der Klasse 101 0%	N	-
1496	IANO SULLA STRADA DEL	AN AN DER WEINSTR	PIAZZA STAZIONE	BAHNHOFSPLATZ	0404020802	6218879/1	EX STAZIONE FERROVIARIA CALDARO	EHEM. BAHNHOF KALTERN	Patrimonio indis.-edifici con altre dest. 2%	Unverf. Vermögen-Gebäude mit anderen Bestimm. 2%	SU	4.393,48
1497	IANO SULLA STRADA DEL	AN AN DER WEINSTR	PIAZZA STAZIONE	BAHNHOFSPLATZ	0404020802	6211553	EX STAZIONE FERROVIARIA CALDARO	EHEM. BAHNHOF KALTERN	Patrimonio indis.-forniture 2%	Unverf. Vermögen-Selbsthaben 2%	N	-
1498	IANO SULLA STRADA DEL	AN AN DER WEINSTR	PIAZZA STAZIONE	BAHNHOFSPLATZ	0404020802	6211553	EX STAZIONE FERROVIARIA CALDARO	EHEM. BAHNHOF KALTERN	Terreni sotto fabbr. e altre opere p.ed. cl.212 0%	Bauland - Bp der Klasse 212 0%	N	-
1499	IANO SULLA STRADA DEL	AN AN DER WEINSTR			0404020803	6211840/1	POLIGNO	SCHIESSSTAND	Patrimonio disp.-terreni 0%	Verf. Vermögen-Grundstücke 0%	N	-
1500	IANO SULLA STRADA DEL	AN AN DER WEINSTR			0404020808	6216879/11	PISTA CICLABILE	FAHRRAHWEG	Patrimonio disp.-terreni 0%	Verf. Vermögen-Grundstücke 0%	SU	2.424,00
1501	IANO SULLA STRADA DEL	AN AN DER WEINSTR			0404020808	6216879/13	PISTA CICLABILE	FAHRRAHWEG	Patrimonio disp.-terreni 0%	Verf. Vermögen-Grundstücke 0%	N	-
1502	IANO SULLA STRADA DEL	AN AN DER WEINSTR			0404020808	6216429/7	PISTA CICLABILE	FAHRRAHWEG	Patrimonio disp.-terreni 0%	Verf. Vermögen-Grundstücke 0%	N	-
1503	IANO SULLA STRADA DEL	AN AN DER WEINSTR			0404020809	6211559/9	STRADA	STRASSE	Patrimonio disp.-terreni 0%	Verf. Vermögen-Grundstücke 0%	N	-
1504	IANO SULLA STRADA DEL	AN AN DER WEINSTR	VECCHIA STAZIONE FERROV. CALD.	ALTES BAHNHOFSGELÄNDE KALTI	0404020810	6211573	VECCHIA STAZIONE FERROVIARIA CALDARO	ALTES BAHNHOFSGELÄNDE KALTERN	Patrimonio indis.-forniture 2%	Unverf. Vermögen-Selbsthaben 2%	N	-
1505	IANO SULLA STRADA DEL	AN AN DER WEINSTR	VECCHIA STAZIONE FERROV. CALD.	ALTES BAHNHOFSGELÄNDE KALTI	0404020810	6211573	VECCHIA STAZIONE FERROVIARIA CALDARO	ALTES BAHNHOFSGELÄNDE KALTERN	Terreni sotto fabbr. e altre opere p.ed. cl.212 0%	Bauland - Bp der Klasse 212 0%	N	-
1506	IANO SULLA STRADA DEL	AN AN DER WEINSTR			0404020813	6218874/3	EX IMMOBILIO DEL STATO	EHEMULGHE STAATSGÜTER	Patrimonio disp.-terreni 0%	Verf. Vermögen-Grundstücke mit and.Bestimm. 2%	N	-
1507	VADENA	PFATTEN	FRIZZI AU	FRIZZI AU	0404030003	8231499	CENTRO DI GUIDA SICURA	FAHRSICHERHEITZENTRUM	Patrimonio indis.-edifici con altre dest. 2%	Unverf. Vermögen-Gebäude mit anderen Bestimm. 2%	N	-
1508	VADENA	PFATTEN	FRIZZI AU	FRIZZI AU	0404030003	8231503	CENTRO DI GUIDA SICURA	FAHRSICHERHEITZENTRUM	Patrimonio indis.-terreni con altre dest. 0%	Unverf. Vermögen-Grundstücke mit and.Bestimm. 0%	N	-
1509	VADENA	PFATTEN	FRIZZI AU	FRIZZI AU	0404030003	8231748/1	CENTRO DI GUIDA SICURA	FAHRSICHERHEITZENTRUM	Patrimonio indis.-terreni con altre dest. 0%	Unverf. Vermögen-Grundstücke mit and.Bestimm. 0%	N	-
1510	VADENA	PFATTEN	FRIZZI AU	FRIZZI AU	0404030003	8231732/2	CENTRO DI GUIDA SICURA	FAHRSICHERHEITZENTRUM	Patrimonio indis.-terreni con altre dest. 0%	Unverf. Vermögen-Grundstücke mit and.Bestimm. 0%	N	-
1511	VADENA	PFATTEN	FRIZZI AU	FRIZZI AU	0404030003	823638/2	CENTRO DI GUIDA SICURA	FAHRSICHERHEITZENTRUM	Patrimonio indis.-terreni con altre dest. 0%	Unverf. Vermögen-Grundstücke mit and.Bestimm. 0%	N	-
1512	VADENA	PFATTEN	FRIZZI AU	FRIZZI AU	0404030003	823732/4	CENTRO DI GUIDA SICURA	FAHRSICHERHEITZENTRUM	Patrimonio indis.-terreni con altre dest. 0%	Unverf. Vermögen-Grundstücke mit and.Bestimm. 0%	N	-
1513	VADENA	PFATTEN	FRIZZI AU	FRIZZI AU	04040300							



Numero progressivo fortlaufende Nummer	COMUNE AMMINISTRATIVO	VERWALTUNGS- GEMEINDE	INDIRIZZO	ADRESSE	CENTRO DI COSTO / KOSTEN STELLE	Kombikey	DESCRIZIONE	BESCHREIBUNG	DESTINAZIONE GIURIDICA	RECHTLICHE BESTIMMUNG	REDDITO ENCOM- MEN SIA- NONEN	IMPORTO E LOCAZIONE ATTIVA ANNUA AL / JÄHRLICHE AKTIVE MIET- E ZUM 31.12.2017
1552	BARBIANO	BARBIAN			0505010003	61282574	RELITTI STRADALI	STRASSENRELIKTE	Patrimonio disp.-terreni 0%	Verfüg. Vermögen-Grundstücke 0%	N	-
1553	BARBIANO	BARBIAN			0505010004	612,739	CABINA DI TRASFORMAZIONE PER LA PROTEZIONE CIVILE	TRAFIKABNE DES ZIVILSCHUTZES	Patrimonio disp.-stazioni ricreazionimobili 2%	Verfüg. Vermögen-Grundstücke-Sondenanl. 2%	N	-
1554	BARBIANO	BARBIAN	S. GERTRUDE 57	ST. GERTRAUD 57	0505010900	612,322	EX LINEA FERROVIARIA CARDANO-PONTE GARDENA	EHEM.EISENBAHNLIEE KARDAUN-WADBRÜCK	Terreni sotto fabbr. e altre opere p.e.d. cl.213 0%	Bauland - Bp der Klasse 213 0%	N	-
1556	BARBIANO	BARBIAN	S. GERTRUDE 57	ST. GERTRAUD 57	0505010900	612,323	EX LINEA FERROVIARIA CARDANO-PONTE GARDENA	EHEM.EISENBAHNLIEE KARDAUN-WADBRÜCK	Patrimonio disp.-edifici con altro dest. 2%	Verfüg. Vermögen-Grundstücke mit anderen Bestimm. 2%	N	-
1557	BARBIANO	BARBIAN	S. GERTRUDE 57	ST. GERTRAUD 57	0505010900	612,1228	EX LINEA FERROVIARIA CARDANO-PONTE GARDENA	EHEM.EISENBAHNLIEE KARDAUN-WADBRÜCK	Patrimonio disp.-terreni con altro dest. 0%	Verfüg. Vermögen-Grundstücke mit and.Bestimm. 0%	N	-
1558	CHIUSA	KLAUSEN	VIA GIARDINI 2	GARTENGASSE 5	0505020002	633,161	UFFICIO DEL CATASTO E DEL LIBRO FONDARIO	KATASTER- UND GRUNDBUCHÄMTER	Terreni sotto fabbr. e altre opere p.e.d. cl.209 0%	Bauland - Bp der Klasse 209 0%	N	-
1559	CHIUSA	KLAUSEN	VIA GIARDINI 2	GARTENGASSE 5	0505020002	633,161			Terreni sotto fabbr. e altre opere p.e.d. cl.201 0%	Bauland - Bp der Klasse 201 0%	N	-
1560	FUNES	VILLNÖSS	TREBICH 1	TREBICH 1	0505040010	665,13252	CASA PARCO NATURALE FUNES	NATURPARKHAUS VILLNÖSS	Patrimonio disp.-beni sotto tutela paesagg. 0%	Verfüg. Vermögen-Güter u.Landschaftsschutz 0%	N	-
1561	FUNES	VILLNÖSS	TREBICH 1	TREBICH 1	0505040010	665,13252	CASA PARCO NATURALE FUNES	NATURPARKHAUS VILLNÖSS	Patrimonio disp.-beni sotto tutela paesagg. 0%	Verfüg. Vermögen-Güter u.Landschaftsschutz 0%	N	-
1562	FUNES	VILLNÖSS	TREBICH 1	TREBICH 1	0505040010	665,13262	CASA PARCO NATURALE FUNES	NATURPARKHAUS VILLNÖSS	Patrimonio disp.-beni sotto tutela paesagg. 0%	Verfüg. Vermögen-Güter u.Landschaftsschutz 0%	N	-
1563	FUNES	VILLNÖSS	TREBICH 1	TREBICH 1	0505040010	665,13272	CASA PARCO NATURALE FUNES	NATURPARKHAUS VILLNÖSS	Patrimonio disp.-beni sotto tutela paesagg. 0%	Verfüg. Vermögen-Güter u.Landschaftsschutz 0%	N	-
1564	FUNES	VILLNÖSS	TREBICH 1	TREBICH 1	0505040010	665,849	CASA PARCO NATURALE FUNES	NATURPARKHAUS VILLNÖSS	Patrimonio disp.-beni sotto tutela paesagg. 0%	Verfüg. Vermögen-Güter u.Landschaftsschutz 0%	N	-
1565	FUNES	VILLNÖSS	TREBICH 1	TREBICH 1	0505040010	665,850	CASA PARCO NATURALE FUNES	NATURPARKHAUS VILLNÖSS	Patrimonio disp.-beni sotto tutela paesagg. 0%	Verfüg. Vermögen-Güter u.Landschaftsschutz 0%	N	-
1566	FUNES	VILLNÖSS	PASSO ROMA 68	KREUZKOFELJOCH 68	0505040800	665,321	EX LINEA FERROVIARIA CARDANO-PONTE GARDENA	RIFUGIO GENOVA	Patrimonio disp.-edifici con altro dest. 2%	Verfüg. Vermögen-Grundstücke mit anderen Bestimm. 2%	SU	23.357,89
1567	FUNES	VILLNÖSS	PASSO ROMA 68	KREUZKOFELJOCH 68	0505040800	665,880(3)	RIFUGIO GENOVA	SCHLÜTERHÜTTE	Terreni sotto fabbr. e altre opere p.e.d. cl.209 0%	Bauland - Bp der Klasse 209 0%	N	-
1568	FUNES	VILLNÖSS	PASSO ROMA 68	KREUZKOFELJOCH 68	0505040800	665,921	RIFUGIO GENOVA	SCHLÜTERHÜTTE	Patrimonio disp.-edifici con altro dest. 2%	Verfüg. Vermögen-Grundstücke mit and.Bestimm. 0%	N	-
1569	CHIUSA	KLAUSEN	VIA SEEBEGG 38	SEEBEGG 38	0505050001	670,13	EDIFICIO BERGAMT (SCUOLA MUSICALE, DIREZ.SCUOLA, PATIO (TEPR, SDEM)	GEBÄUDE BERGAMT (MUSIKSCHULE,GRUNDSCHULDIREKT.,X DEMAN.PUBB.PAT.INDISPON-RAMO ARTISTICO-EDIFICIO	Terreni sotto fabbr. e altre opere p.e.d. cl.217 0%	Bauland - Bp der Klasse 217 0%	N	-
1570	CHIUSA	KLAUSEN	VIA SEEBEGG 38	SEEBEGG 38	0505050002	670,57	EDIFICIO BERGAMT (SCUOLA MUSICALE, DIREZ.SCUOLA, PATIO (TEPR, SDEM)	WEISE (ENTDEM, GRUND)	Patrimonio disp.-terreni 0%	Verfüg. Vermögen-Grundstücke 0%	N	-
1571	CHIUSA	KLAUSEN	VIA SEEBEGG 38	SEEBEGG 38	0505050003	670,798	EDIFICIO BERGAMT (SCUOLA MUSICALE, DIREZ.SCUOLA, PATIO (TEPR, SDEM)	DEUTSCHSPRACHIGE MITTELSCHULE, AUSSENSTELLE BERGA	Patrimonio disp.-impianti sportivo 2%	Verfüg. Vermögen-Sportanlagen 2%	N	-
1572	CHIUSA	KLAUSEN	VIA SEEBEGG 38	SEEBEGG 38	0505050003	670,798	EDIFICIO BERGAMT (SCUOLA MUSICALE, DIREZ.SCUOLA, PATIO (TEPR, SDEM)	DEUTSCHSPRACHIGE MITTELSCHULE, AUSSENSTELLE BERGA	Terreni sotto fabbr. e altre opere p.e.d. cl.217 0%	Bauland - Bp der Klasse 217 0%	N	-
1573	CHIUSA	KLAUSEN	VIA SEEBEGG 17	SEEBEGG 17	0505050005	670,776	DISTRETTO SOCIO-SANITARIO CHIUSA-CIRCONDARIO	SOCIALIZEDITS - U.SOZIALSPENGEKLAUSEN-UMGEBUNG	Patrimonio disp.-Azienda san.,Comunità compr. 3%	Verfüg. Verm.-Gebäude Sanitätsbetr.u.Bez.Gem 3%	SU	53,43
1574	CHIUSA	KLAUSEN	VIA SEEBEGG 17	SEEBEGG 17	0505050005	670,776	DISTRETTO SOCIO-SANITARIO CHIUSA-CIRCONDARIO	SOCIALIZEDITS - U.SOZIALSPENGEKLAUSEN-UMGEBUNG	Terreni sotto fabbr. e altre opere p.e.d. cl.204 0%	Bauland - Bp der Klasse 204 0%	N	-
1575	CHIUSA	KLAUSEN	VIA STAZIONE 17	BAHNHOFSTRASSE 17	0505050006	670,802	CONDIVISIONE WOHNEN AM EISACK	KONDOMINIUM WOHNEN AM EISACK	Patrimonio disp.-edifici ad uso strumentale 2%	Verfüg. Verm.-Gebäude f. instrument. Nutz. 2%	N	-
1576	CHIUSA	KLAUSEN	VIA STAZIONE 17	BAHNHOFSTRASSE 17	0505050006	670,802	CONDIVISIONE WOHNEN AM EISACK	KONDOMINIUM WOHNEN AM EISACK	Terreni sotto fabbr. e altre opere p.e.d. cl.201 0%	Bauland - Bp der Klasse 201 0%	N	-
1577	CHIUSA	KLAUSEN	GRIES DI CHIUSA	GRIESBRÜCK	0505050900	670,570	EX LINEA FERROVIARIA CHIUSA-PLAN DI VAL GARDENA	EHEM.GRÖNER EISENBÄHNLINE KLAUSEN-PLAN	Patrimonio disp.-edifici con altro dest. 2%	Verfüg. Vermögen-Grundstücke mit and.Bestimm. 0%	N	-
1578	CHIUSA	KLAUSEN	GRIES DI CHIUSA	GRIESBRÜCK	0505050900	670,570	EX LINEA FERROVIARIA CHIUSA-PLAN DI VAL GARDENA	EHEM.GRÖNER EISENBÄHNLINE KLAUSEN-PLAN	Patrimonio disp.-terreni 0%	Verfüg. Vermögen-Grundstücke 0%	N	-
1579	CHIUSA	KLAUSEN	GRIES DI CHIUSA	GRIESBRÜCK	0505050900	670,52255	EX LINEA FERROVIARIA CHIUSA-PLAN DI VAL GARDENA	EHEM.GRÖNER EISENBÄHNLINE KLAUSEN-PLAN	Verfüg. Vermögen-Grundstücke 0%	Verfüg. Vermögen-Grundstücke 0%	N	-
1580	CHIUSA	KLAUSEN	GRIES DI CHIUSA	GRIESBRÜCK	0505050900	670,52255	EX LINEA FERROVIARIA CHIUSA-PLAN DI VAL GARDENA	EHEM.GRÖNER EISENBÄHNLINE KLAUSEN-PLAN	Patrimonio disp.-terreni 0%	Verfüg. Vermögen-Grundstücke 0%	N	-
1581	CHIUSA	KLAUSEN	GRIES DI CHIUSA	GRIESBRÜCK	0505050900	670,52255	EX LINEA FERROVIARIA CHIUSA-PLAN DI VAL GARDENA	EHEM.GRÖNER EISENBÄHNLINE KLAUSEN-PLAN	Patrimonio disp.-terreni 0%	Verfüg. Vermögen-Grundstücke 0%	N	-
1582	CHIUSA	KLAUSEN	GRIES DI CHIUSA	GRIESBRÜCK	0505050900	670,52259	EX LINEA FERROVIARIA CHIUSA-PLAN DI VAL GARDENA	EHEM.GRÖNER EISENBÄHNLINE KLAUSEN-PLAN	Verfüg. Vermögen-Grundstücke 0%	Verfüg. Vermögen-Grundstücke 0%	N	-
1583	CHIUSA	KLAUSEN	GRIES DI CHIUSA	GRIESBRÜCK	0505050900	670,52259	EX LINEA FERROVIARIA CHIUSA-PLAN DI VAL GARDENA	EHEM.GRÖNER EISENBÄHNLINE KLAUSEN-PLAN	Patrimonio disp.-terreni 0%	Verfüg. Vermögen-Grundstücke 0%	N	-
1584	CHIUSA	KLAUSEN	GRIES DI CHIUSA	GRIESBRÜCK	0505050900	670,52259	EX LINEA FERROVIARIA CHIUSA-PLAN DI VAL GARDENA	EHEM.GRÖNER EISENBÄHNLINE KLAUSEN-PLAN	Patrimonio disp.-terreni 0%	Verfüg. Vermögen-Grundstücke 0%	N	-
1585	CHIUSA	KLAUSEN	GRIES DI CHIUSA	GRIESBRÜCK	0505050900	670,52251(3)	EX LINEA FERROVIARIA CHIUSA-PLAN DI VAL GARDENA	EHEM.GRÖNER EISENBÄHNLINE KLAUSEN-PLAN	Patrimonio disp.-terreni 0%	Verfüg. Vermögen-Grundstücke 0%	N	-
1586	CHIUSA	KLAUSEN	GRIES DI CHIUSA	GRIESBRÜCK	0505050900	670,52251(3)	EX LINEA FERROVIARIA CHIUSA-PLAN DI VAL GARDENA	EHEM.GRÖNER EISENBÄHNLINE KLAUSEN-PLAN	Patrimonio disp.-terreni 0%	Verfüg. Vermögen-Grundstücke 0%	N	-
1587	CHIUSA	KLAUSEN	GRIES DI CHIUSA	GRIESBRÜCK	0505050900	670,52252	EX LINEA FERROVIARIA CHIUSA-PLAN DI VAL GARDENA	EHEM.GRÖNER EISENBÄHNLINE KLAUSEN-PLAN	Patrimonio disp.-terreni 0%	Verfüg. Vermögen-Grundstücke 0%	N	-
1588	CHIUSA	KLAUSEN	GRIES DI CHIUSA	GRIESBRÜCK	0505050900	670,52252	EX LINEA FERROVIARIA CHIUSA-PLAN DI VAL GARDENA	EHEM.GRÖNER EISENBÄHNLINE KLAUSEN-PLAN	Patrimonio disp.-terreni 0%	Verfüg. Vermögen-Grundstücke 0%	N	-
1589	CHIUSA	KLAUSEN	GRIES DI CHIUSA	GRIESBRÜCK	0505050900	670,52252(3)	EX LINEA FERROVIARIA CHIUSA-PLAN DI VAL GARDENA	EHEM.GRÖNER EISENBÄHNLINE KLAUSEN-PLAN	Verfüg. Vermögen-Grundstücke 0%	Verfüg. Vermögen-Grundstücke mit and.Bestimm. 0%	N	-
1590	LAION	LAJEN	ZONA INDUSTRIALE PONTIVES	INDUSTRIEZONE PONTIVES	0505070007	680,374615	EX LINEA FERROVIARIA CHIUSA-PLAN DI VAL GARDENA	EHEM.GRÖNER EISENBÄHNLINE KLAUSEN-PLAN	Patrimonio disp.-terreni con altro dest. 0%	Verfüg. Vermögen-Grundstücke 0%	N	-
1591	LAION	LAJEN	ZONA INDUSTRIALE PONTIVES	INDUSTRIEZONE PONTIVES	0505070008	680,374615	EX LINEA FERROVIARIA CHIUSA-PLAN DI VAL GARDENA	EHEM.GRÖNER EISENBÄHNLINE KLAUSEN-PLAN	Patrimonio disp.-terreni 0%	Verfüg. Vermögen-Grundstücke 0%	N	-
1592	LAION	LAJEN	ZONA INDUSTRIALE PONTIVES	INDUSTRIEZONE PONTIVES	0505070013	680,523314	ZONA INDUSTRIALE PONTIVES	INDUSTRIEZONE PONTIVES	Patrimonio disp.-zona produttive 0%	Verfüg. Vermögen-Gewerbegebiete 0%	N	-
1593	LAION	LAJEN	ZONA INDUSTRIALE PONTIVES	INDUSTRIEZONE PONTIVES	0505070013	680,523314	ZONA INDUSTRIALE PONTIVES	INDUSTRIEZONE PONTIVES	Verfüg. Vermögen-Gewerbegebiete 0%	Verfüg. Vermögen-Gewerbegebiete 0%	N	-
1594	LAION	LAJEN	ZONA INDUSTRIALE PONTIVES	INDUSTRIEZONE PONTIVES	0505070013	680,523314	ZONA INDUSTRIALE PONTIVES	INDUSTRIEZONE PONTIVES	Patrimonio disp.-zona produttive 0%	Verfüg. Vermögen-Gewerbegebiete 0%	N	-
1595	LAION	LAJEN	ZONA INDUSTRIALE PONTIVES	INDUSTRIEZONE PONTIVES	0505070013	680,523319	ZONA INDUSTRIALE PONTIVES	INDUSTRIEZONE PONTIVES	Patrimonio disp.-zona produttive 0%	Verfüg. Vermögen-Gewerbegebiete 0%	N	-
1596	LAION	LAJEN	ZONA INDUSTRIALE PONTIVES	INDUSTRIEZONE PONTIVES	0505070013	680,52332	ZONA INDUSTRIALE PONTIVES	INDUSTRIEZONE PONTIVES	Verfüg. Vermögen-Gewerbegebiete 0%	Verfüg. Vermögen-Gewerbegebiete 0%	N	-
1597	LAION	LAJEN	ZONA INDUSTRIALE PONTIVES	INDUSTRIEZONE PONTIVES	0505070013	680,523321	ZONA INDUSTRIALE PONTIVES	INDUSTRIEZONE PONTIVES	Patrimonio disp.-zona produttive 0%	Verfüg. Vermögen-Gewerbegebiete 0%	N	-
1598	LAION	LAJEN	ZONA INDUSTRIALE PONTIVES	INDUSTRIEZONE PONTIVES	0505070013	680,5279	ZONA INDUSTRIALE PONTIVES	INDUSTRIEZONE PONTIVES	Patrimonio disp.-zona produttive 0%	Verfüg. Vermögen-Gewerbegebiete 0%	N	-
1599	CHIUSA	KLAUSEN	VIA REZIA 295	REZIASTR. 295	0505030997	689,125	RELITTO STRADALI	STRASSENRELIKTE	Patrimonio disp.-terreni 0%	Verfüg. Vermögen-Grundstücke 0%	SU	782,32
1600	ORTISEI	ST. ULRICH	VIA REZIA 295	REZIASTR. 295	0505090001	735,19174	ISTITUTO TECNICO COMMERCIALE "RAETIA"	HANDELSBEREITSCHULE "RAETIA"	Patrimonio disp.-scuole 2%	Verfüg. Vermögen-Schulen 2%	SU	-
1601	ORTISEI	ST. ULRICH	VIA REZIA 295	REZIASTR. 295	0505090001	735,19174	ISTITUTO TECNICO COMMERCIALE "RAETIA"	HANDELSBEREITSCHULE "RAETIA"	Terreni sotto fabbr. e altre opere p.e.d. cl.202 0%	Bauland - Bp der Klasse 202 0%	N	-
1602	ORTISEI	ST. ULRICH	VIA SOTRIA 25	SOTRIA STR. 25	0505090005	735,1961	CONVITTO SCOLASTICO ASSUEDI	SCHÜLERHEIM ASSUEDI	Patrimonio disp.-edifici con altro dest. 2%	Verfüg. Vermögen-Grundstücke mit anderen Bestimm. 2%	SU	1.861,20
1603	ORTISEI	ST. ULRICH	VIA SOTRIA 25	SOTRIA STR. 25	0505090005	735,1961	CONVITTO SCOLASTICO ASSUEDI	SCHÜLERHEIM ASSUEDI	Terreni sotto fabbr. e altre opere p.e.d. cl.209 0%	Bauland - Bp der Klasse 209 0%	N	-
1604	ORTISEI	ST. ULRICH	VIA CADEMIASTR.	CADEMIASTR.	0505090006	735,62066	"TERRENO P.C.S.TE.CNICO IST. COMMERCIALE "RAE"	"GRUND-BAU HANDELSBEREITSCHULE "RAETIA" IN DER CADEMIASTR.	Patrimonio disp.-scuole 2%	Verfüg. Vermögen-Schulen 2%	SU	-
1605	ORTISEI	ST. ULRICH	VIA REZIA, 293	REZIASTRASSE, 293	0505090010	735,1794	LICEO ARTISTICO	KUNSTGYMNASIUM	Patrimonio disp.-scuole 2%	Verfüg. Vermögen-Schulen 2%	SU	-
1606	ORTISEI	ST. ULRICH	VIA REZIA, 293	REZIASTRASSE, 293	0505090010	735,1794	LICEO ARTISTICO	KUNSTGYMNASIUM	Terreni sotto fabbr. e altre opere p.e.d. cl.202 0%	Bauland - Bp der Klasse 202 0%	N	-
1607	ORTISEI	ST. ULRICH	VIA SCURCIATRA 10	SCURCIATRASTRASSE 10	0505090011	735,1697	LICENZA DELLA SCUOLA ELEMENTARE	GRUNDSCHULHUNHALLE	Patrimonio disp.-scuole 2%	Verfüg. Vermögen-Schulen 2%	SU	-
1608	ORTISEI	ST. ULRICH	VIA SCURCIATRA 10	SCURCIATRASTRASSE 10	0505090011	735,1697	LICENZA DELLA SCUOLA ELEMENTARE	GRUNDSCHULHUNHALLE	Terreni sotto fabbr. e altre opere p.e.d. cl.202 0%	Bauland - Bp der Klasse 202 0%	N	-
1609	PONTE GARDENA	WADBRÜCK			0505100900	742,52	EX LINEA FERROVIARIA CARDANO-PONTE GARDENA	EHEM.EISENBÄHNLINE KARDAUN-WADBRÜCK	Patrimonio disp.-terreni con altro dest. 2%	Verfüg. Vermögen-Grundstücke mit and.Bestimm. 0%	N	-
1610	PONTE GARDENA	WADBRÜCK			0505100900	742,52	EX LINEA FERROVIARIA CARDANO-PONTE GARDENA	EHEM.EISENBÄHNLINE KARDAUN-WADBRÜCK	Terreni sotto fabbr. e altre opere p.e.d. cl.205 0%	Bauland - Bp der Klasse 205 0%	N	-
1611	PONTE GARDENA	WADBRÜCK			0505100900	742,52	EX LINEA FERROVIARIA CARDANO-PONTE GARDENA	EHEM.EISENBÄHNLINE KARDAUN-WADBRÜCK	Patrimonio disp.-edifici con altro dest. 2%	Verfüg. Vermögen-Grundstücke mit and.Bestimm. 0%	N	-
1612	NTA CRISTINA VALGARDEI. CHRISTINA IN GRÓDE PANÀ 31	PANA 31			0505110800	785,779	RIFUGIO VICENZA	LANGKOFELHÜTTE	Patrimonio disp.-edifici con altro dest. 2%	Verfüg. Vermögen-Grundstücke mit anderen Bestimm. 2%	SU	15.256,02
1613	NTA CRISTINA VALGARDEI. CHRISTINA IN GRÓDE PANÀ 31	PANA 31			0505110800	785,779	RIFUGIO VICENZA	LANGKOFELHÜTTE	Terreni sotto fabbr. e altre opere p.e.d. cl.209 0%	Bauland - Bp der Klasse 209 0%	N	-
1614	NTA CRISTINA VALGARDEI. CHRISTINA IN GRÓDE CIALLONCH 15	CIALONCH 15			0505110801	785,5012	RIFUGIO FIRENZE CON CORTILE	SCHUTZHAUS REGENSBÜRGERHÜTTE MIT HÖFFLÄCHE	Patrimonio disp.-edifici con altro dest. 2%	Verfüg. Vermögen-Grundstücke mit anderen Bestimm. 2%	SU	47.802,21
1615	NTA CRISTINA VALGARDEI. CHRISTINA IN GRÓDE CIALLONCH 15	CIALONCH 15			0505110801	785,5012	RIFUGIO FIRENZE CON CORTILE	SCHUTZHAUS REGENSBÜRGERHÜTTE MIT HÖFFLÄCHE	Terreni sotto fabbr. e altre opere p.e.d. cl.209 0%	Bauland - Bp der Klasse 209 0%	N	-
1616	NTA CRISTINA VALGARDEI. CHRISTINA IN GRÓDE CIALLONCH 15	CIALONCH 15			0505110801	785,5012	RIFUGIO FIRENZE CON CORTILE	SCHUTZHAUS REGENSBÜRGERHÜTTE MIT HÖFFLÄCHE	Patrimonio disp.-edifici con altro dest. 2%	Verfüg. Vermögen-Grundstücke mit and.Bestimm. 0%	N	-
1617	NTA CRISTINA VALGARDEI. CHRISTINA IN GRÓDE CIALLONCH 15	CIALONCH 15			0505110900	785,13152	EX LINEA FERROVIARIA CHIUSA-PLAN DI VAL GARDENA	EHEM.GRÖNER EISENBÄHNLINE KLAUSEN-PLAN	Patrimonio disp.-terreni 0%	Verfüg. Vermögen-Grundstücke 0%	N	-
1618	NTA CRISTINA VALGARDEI. CHRISTINA IN GRÓDE CIALLONCH 15	CIALONCH 15			0505110900	785,13152	EX LINEA FERROVIARIA CHIUSA-PLAN DI VAL GARDENA	EHEM.GRÖNER EISENBÄHNLINE KLAUSEN-PLAN	Patrimonio disp.-terreni con altro dest. 0%	Verfüg. Vermögen-Grundstücke mit and.Bestimm. 0%	N	-
1619	NTA CRISTINA VALGARDEI. CHRISTINA IN GRÓDE CIALLONCH 1											



Beschluss Nr./N. Delibera: 03721/2018. Digital unterzeichnet / Firmato digitalmente: Arno Kompatscher, 315333 - Eros Magnago, 2722B1D

Numero progressivo fortlaufende Nummer	COMUNE AMMINISTRATIVO	VERWALTUNGS- GEMEINDE	INDIRIZZO	ADRESSE	CENTRO DI COSTO / KOSTEN STELLE	Kombikey	DESCRIZIONE	BESCHREIBUNG	DESTINAZIONE GIURIDICA	RECHTLICHE BESTIMMUNG	REDDITO ECONOMI MEN SUI NONEN	IMPORTO LOCAZIONE ATTIVA ANNUA AL / JÄHRLICHE AKTIVE MIETE E ZUM 31.12.2017		
1663	EGNA	NEUMARKT			0606070034	6531.1578	CANALE	INFRASTRUTTURE EGNA - ISOLA DI SOPRA	INFRASTRUKTUREN NEUMARKT - OBERINSEL	Patrimonio disp.-edifici 2%		Verfiab. Vermoegen-Gabluende 2%	N	
1664	EGNA	NEUMARKT			0606070034	653943/3	CANALE	CANALE	KANAL	Patrimonio disp.-terreni 0%		Verfiab. Vermoegen-Grunderstuoe 0%	N	
1665	EGNA	NEUMARKT			0606070034	653943/2	CANALE	CANALE	KANAL	Patrimonio disp.-terreni 0%		Verfiab. Vermoegen-Grunderstuoe 0%	N	
1666	EGNA	NEUMARKT			0606070034	653943/17	CANALE	CANALE	KANAL	Patrimonio disp.-terreni 0%		Verfiab. Vermoegen-Grunderstuoe 0%	N	
1667	EGNA	NEUMARKT			0606070034	653943/18	CANALE	CANALE	KANAL	Patrimonio disp.-terreni 0%		Verfiab. Vermoegen-Grunderstuoe 0%	N	
1668	EGNA	NEUMARKT			0606070034	653943/19	CANALE	CANALE	KANAL	Patrimonio disp.-terreni 0%		Verfiab. Vermoegen-Grunderstuoe 0%	N	
1669	EGNA	NEUMARKT			0606070034	653943/20	CANALE	CANALE	KANAL	Patrimonio disp.-terreni 0%		Verfiab. Vermoegen-Grunderstuoe 0%	N	
1670	EGNA	NEUMARKT			0606070034	653943/21	CANALE	CANALE	KANAL	Patrimonio disp.-terreni 0%		Verfiab. Vermoegen-Grunderstuoe 0%	N	
1671	EGNA	NEUMARKT			0606070034	653943/14	CANALE	CANALE	KANAL	Patrimonio disp.-terreni 0%		Verfiab. Vermoegen-Grunderstuoe 0%	N	
1672	EGNA	NEUMARKT			0606070034	653943/15	CANALE	CANALE	KANAL	Patrimonio disp.-terreni 0%		Verfiab. Vermoegen-Grunderstuoe 0%	N	
1673	EGNA	NEUMARKT			0606070034	653943/16	CANALE	CANALE	KANAL	Patrimonio disp.-terreni 0%		Verfiab. Vermoegen-Grunderstuoe 0%	N	
1674	EGNA	NEUMARKT			0606070036	653943/36	STRADA COMUNALE	STRADA COMUNALE	GEMEINDESTRASSE	Patrimonio disp.-terreni 0%		Verfiab. Vermoegen-Grunderstuoe 0%	N	
1675	EGNA	NEUMARKT	ZONA INDUSTRIALE	INDUSTRIEZONE	0606070036	653943/7	STRADA COMUNALE	STRADA COMUNALE	GEMEINDESTRASSE	Patrimonio disp.-terreni 0%		Verfiab. Vermoegen-Grunderstuoe 0%	N	
1676	EGNA	NEUMARKT	ZONA INDUSTRIALE	INDUSTRIEZONE	0606070041	653743/5	ORIENTEDTES GRUNDSTUEK	ORIENTEDTES GRUNDSTUEK	OFFENTLICHES GRUNDSTUEK	Patrimonio disp.-terreni 0%		Verfiab. Vermoegen-Grunderstuoe 0%	N	
1677	EGNA	NEUMARKT	ZONA INDUSTRIALE	INDUSTRIEZONE	0606070041	653743/7	TERRENO PUBBLICO	TERRENO PUBBLICO	OFFENTLICHES GRUNDSTUEK	Patrimonio disp.-terreni 0%		Verfiab. Vermoegen-Grunderstuoe 0%	N	
1678	EGNA	NEUMARKT	ZONA INDUSTRIALE	INDUSTRIEZONE	0606070042	653747/2	FRUITTO	FRUITTO	OFFENTLICHES GRUNDSTUEK	Patrimonio disp.-terreni 0%		Verfiab. Vermoegen-Grunderstuoe 0%	N	
1679	EGNA	NEUMARKT			0606070043	653753/3	UNPRODUTTIVTES GRUNDSTUEK	UNPRODUTTIVTES GRUNDSTUEK	OFFENTLICHES GRUNDSTUEK	Patrimonio disp.-terreni 0%		Verfiab. Vermoegen-Grunderstuoe 0%	N	
1680	EGNA	NEUMARKT			0606070049	653937/3	AREA PRODUTTIVA	AREA PRODUTTIVA	PRODUTTIVFLAEHE	Patrimonio disp.-terreni con altre dest. 0%		Unverfiab. Vermoegen-Grunderstuoe mit and Bestimm. 0%	N	
1681	EGNA	NEUMARKT	ZONA INDUSTRIALE	INDUSTRIEZONE	0606070050	653937/4	TERRENO SODEMIANALIZZATO	TERRENO SODEMIANALIZZATO	ENTDEMT. GRUNDSTUEK	Patrimonio disp.-terreni 0%		Verfiab. Vermoegen-Grunderstuoe 0%	N	
1682	EGNA	NEUMARKT	ZONA INDUSTRIALE	INDUSTRIEZONE	0606070051	653937/2	TERRENO SODEMIANALIZZATO	TERRENO SODEMIANALIZZATO	ENTDEMT. GRUNDSTUEK	Patrimonio disp.-terreni 0%		Verfiab. Vermoegen-Grunderstuoe 0%	N	
1683	EGNA	NEUMARKT	VIA STAZIONE 10	BAHNHOFSTRASSE 10	0606070060	646.891	UFFICIO DEL CATASTO E DEL LIBRO FONDARIO	UFFICIO DEL CATASTO E DEL LIBRO FONDARIO	KATASTER- UND GRUNDBUCHAMT	Patrimonio indisp.-edifici ad uso strumentale 2%		Unverfiab. Vermoegen-Grunderstuoe f. instrumnt. Nutz. 2%	N	
1684	EGNA	NEUMARKT	VIA STAZIONE 10	BAHNHOFSTRASSE 10	0606070060	646.891				Terreni sotto fabbr. e altre opere p.ed. cl.201 0%		Bauland - Bz der Klasse 201 0%	N	
1685	EGNA	NEUMARKT	VIA ISOLA DI SOPRA	OBERINSEL	0606070070	6531073	INFRASTRUTTURE EGNA - ISOLA DI SOPRA	INFRASTRUKTUREN NEUMARKT - OBERINSEL	INFRASTRUKTUREN NEUMARKT - OBERINSEL	Patrimonio disp.-zone produttive 0%		Verfiab. Vermoegen-Gewerbeteeble 0%	N	
1686	EGNA	NEUMARKT	VIA ISOLA DI SOPRA	OBERINSEL	0606070070	6531064	INFRASTRUTTURE EGNA - ISOLA DI SOPRA	INFRASTRUKTUREN NEUMARKT - OBERINSEL	INFRASTRUKTUREN NEUMARKT - OBERINSEL	Patrimonio disp.-zone produttive 0%		Verfiab. Vermoegen-Gewerbeteeble 0%	N	
1687	EGNA	NEUMARKT	VIA ISOLA DI SOPRA	OBERINSEL	0606070070	6531067	INFRASTRUTTURE EGNA - ISOLA DI SOPRA	INFRASTRUKTUREN NEUMARKT - OBERINSEL	INFRASTRUKTUREN NEUMARKT - OBERINSEL	Patrimonio disp.-zone produttive 0%		Verfiab. Vermoegen-Gewerbeteeble 0%	N	
1688	EGNA	NEUMARKT	VIA ISOLA DI SOPRA	OBERINSEL	0606070070	653740/3	INFRASTRUTTURE EGNA - ISOLA DI SOPRA	INFRASTRUKTUREN NEUMARKT - OBERINSEL	INFRASTRUKTUREN NEUMARKT - OBERINSEL	Patrimonio disp.-zone produttive 0%		Verfiab. Vermoegen-Gewerbeteeble 0%	N	
1689	EGNA	NEUMARKT	VIA ISOLA DI SOPRA	OBERINSEL	0606070070	653737/6	INFRASTRUTTURE EGNA - ISOLA DI SOPRA	INFRASTRUKTUREN NEUMARKT - OBERINSEL	INFRASTRUKTUREN NEUMARKT - OBERINSEL	Patrimonio disp.-zone produttive 0%		Verfiab. Vermoegen-Gewerbeteeble 0%	N	
1690	EGNA	NEUMARKT	VIA ISOLA DI SOPRA	OBERINSEL	0606070070	653737/5	INFRASTRUTTURE EGNA - ISOLA DI SOPRA	INFRASTRUKTUREN NEUMARKT - OBERINSEL	INFRASTRUKTUREN NEUMARKT - OBERINSEL	Patrimonio disp.-zone produttive 0%		Verfiab. Vermoegen-Gewerbeteeble 0%	N	
1691	EGNA	NEUMARKT	VIA ISOLA DI SOPRA	OBERINSEL	0606070070	653738/8	INFRASTRUTTURE EGNA - ISOLA DI SOPRA	INFRASTRUKTUREN NEUMARKT - OBERINSEL	INFRASTRUKTUREN NEUMARKT - OBERINSEL	Patrimonio disp.-zone produttive 0%		Verfiab. Vermoegen-Gewerbeteeble 0%	N	
1692	EGNA	NEUMARKT	VIA ISOLA DI SOPRA	OBERINSEL	0606070070	653737/8	INFRASTRUTTURE EGNA - ISOLA DI SOPRA	INFRASTRUKTUREN NEUMARKT - OBERINSEL	INFRASTRUKTUREN NEUMARKT - OBERINSEL	Patrimonio disp.-zone produttive 0%		Verfiab. Vermoegen-Gewerbeteeble 0%	N	
1693	EGNA	NEUMARKT	VIA ISOLA DI SOPRA	OBERINSEL	0606070070	653737/9	INFRASTRUTTURE EGNA - ISOLA DI SOPRA	INFRASTRUKTUREN NEUMARKT - OBERINSEL	INFRASTRUKTUREN NEUMARKT - OBERINSEL	Patrimonio disp.-zone produttive 0%		Verfiab. Vermoegen-Gewerbeteeble 0%	N	
1694	EGNA	NEUMARKT	VIA ISOLA DI SOPRA	OBERINSEL	0606070070	6531.1012	INFRASTRUTTURE EGNA - ISOLA DI SOPRA	INFRASTRUKTUREN NEUMARKT - OBERINSEL	INFRASTRUKTUREN NEUMARKT - OBERINSEL	Patrimonio disp.-zone produttive 0%		Verfiab. Vermoegen-Gewerbeteeble 0%	N	
1695	EGNA	NEUMARKT	PASSEGGIATA PANORAMICA DI MON	PANORAMAWEG VON MONTAN	0606070997	653841/4	RELITTI STRADALI	STRASSENRELIKTE	STRASSENRELIKTE	Patrimonio disp.-terreni 0%		Verfiab. Vermoegen-Grunderstuoe 0%	N	
1696	EGNA	NEUMARKT	VIA DOLOMITI 1	DOLOMITENSTRASSE 1	0606090005	677.852	TERRENO (TERR. SDEM.)	GRUND (ENTDEMT. GRUND)	GRUND (ENTDEMT. GRUND)	Patrimonio disp.-terreni 0%		Verfiab. Vermoegen-Grunderstuoe 0%	N	
1697	EGNA	NEUMARKT	VIA DOLOMITI 1	DOLOMITENSTRASSE 1	0606100001	693.1089	TERRENO (TERR. SDEM.)	GRUND (ENTDEMT. GRUND)	GRUND (ENTDEMT. GRUND)	Patrimonio disp.-terreni 0%		Verfiab. Vermoegen-Grunderstuoe 0%	N	
1698	3RE SULLA STRADA DEL VREID AN DER WEINSTF				0606100002	693.1106	TERRENO (TERR. SDEM.)	GRUND (ENTDEMT. GRUND)	GRUND (ENTDEMT. GRUND)	Patrimonio disp.-terreni 0%		Verfiab. Vermoegen-Grunderstuoe 0%	N	
1699	3RE SULLA STRADA DEL VREID AN DER WEINSTF				0606100003	693.1108	TERRENO (TERR. SDEM.)	GRUND (ENTDEMT. GRUND)	GRUND (ENTDEMT. GRUND)	Patrimonio disp.-terreni 0%		Verfiab. Vermoegen-Grunderstuoe 0%	N	
1700	3RE SULLA STRADA DEL VREID AN DER WEINSTF				0606100004	693.1110	TERRENO (TERR. SDEM.)	GRUND (ENTDEMT. GRUND)	GRUND (ENTDEMT. GRUND)	Patrimonio disp.-terreni 0%		Verfiab. Vermoegen-Grunderstuoe 0%	N	
1701	3RE SULLA STRADA DEL VREID AN DER WEINSTF				0606100005	693.1111	TERRENO (TERR. SDEM.)	GRUND (ENTDEMT. GRUND)	GRUND (ENTDEMT. GRUND)	Patrimonio disp.-terreni 0%		Verfiab. Vermoegen-Grunderstuoe 0%	N	
1702	3RE SULLA STRADA DEL VREID AN DER WEINSTF				0606100009	693.582/2	CANALI - EX REGIONE	CANALI - EX REGIONE	ABWASSERGRABEN - EHEM REGION	Patrimonio disp.-terreni 0%		Verfiab. Vermoegen-Grunderstuoe 0%	N	
1703	3RE SULLA STRADA DEL VREID AN DER WEINSTF				0606100009	693.1099/1	CANALI - EX REGIONE	CANALI - EX REGIONE	ABWASSERGRABEN - EHEM REGION	Patrimonio disp.-terreni 0%		Verfiab. Vermoegen-Grunderstuoe 0%	N	
1704	3RE SULLA STRADA DEL VREID AN DER WEINSTF				0606100009	693.1099/1	CANALI - EX REGIONE	CANALI - EX REGIONE	ABWASSERGRABEN - EHEM REGION	Patrimonio disp.-terreni 0%		Verfiab. Vermoegen-Grunderstuoe 0%	N	
1705	3RE SULLA STRADA DEL VREID AN DER WEINSTF				0606100009	693.1099/1	CANALI - EX REGIONE	CANALI - EX REGIONE	ABWASSERGRABEN - EHEM REGION	Patrimonio disp.-edifici 2%		Verfiab. Vermoegen-Gabluende 2%	N	
1706	3RE SULLA STRADA DEL VREID AN DER WEINSTF				0606100009	693.1099/5	CANALI - EX REGIONE	CANALI - EX REGIONE	ABWASSERGRABEN - EHEM REGION	Patrimonio disp.-edifici 2%		Verfiab. Vermoegen-Gabluende 2%	N	
1707	MONTAGNA	MONTAN	VIA DOLOMITI 1	DOLOMITENSTR. 1	0606110001	710.256	EX CASA CANTONIERA ANAS	EHEM. STRASSENWÄRTERHAUS ANAS	EHEM. STRASSENWÄRTERHAUS ANAS	Patrimonio disp.-terreni 0%		Verfiab. Vermoegen-Grunderstuoe 0%	N	
1708	MONTAGNA	MONTAN	VIA DOLOMITI 1	DOLOMITENSTR. 1	0606110001	710.312/1	EX CASA CANTONIERA ANAS	EHEM. STRASSENWÄRTERHAUS ANAS	EHEM. STRASSENWÄRTERHAUS ANAS	Terreni sotto fabbr. e altre opere p.ed. cl.101 0%		Bauland - Bz der Klasse 101 0%	N	
1709	MONTAGNA	MONTAN	VIA DOLOMITI 1	DOLOMITENSTR. 1	0606110001	710.312/2	EX CASA CANTONIERA ANAS	EHEM. STRASSENWÄRTERHAUS ANAS	EHEM. STRASSENWÄRTERHAUS ANAS	Patrimonio disp.-terreni 0%		Verfiab. Vermoegen-Grunderstuoe 0%	N	
1710	MONTAGNA	MONTAN	VIA DOLOMITI 1	DOLOMITENSTR. 1	0606110001	710.256				Patrimonio disp.-terreni 0%		Verfiab. Vermoegen-Grunderstuoe 0%	N	
1711	MONTAGNA	MONTAN	VIA BARTOLOMEO	BARTOLOMÄUSSTRASSE	0606110800	710.207/2	VECCIA AREA FERROVIARIA	ALTES BAHNHOFSGELÄNDE	ALTES BAHNHOFSGELÄNDE	Patrimonio disp.-terreni 0%		Verfiab. Vermoegen-Grunderstuoe 0%	N	
1712	MONTAGNA	MONTAN	VIA BARTOLOMEO	BARTOLOMÄUSSTRASSE	0606110800	710.207/3	VECCIA AREA FERROVIARIA	ALTES BAHNHOFSGELÄNDE	ALTES BAHNHOFSGELÄNDE	Patrimonio disp.-terreni 0%		Verfiab. Vermoegen-Grunderstuoe 0%	N	
1713	MONTAGNA	MONTAN	VIA BARTOLOMEO	BARTOLOMÄUSSTRASSE	0606110800	710.207/34	VECCIA AREA FERROVIARIA	ALTES BAHNHOFSGELÄNDE	ALTES BAHNHOFSGELÄNDE	Patrimonio disp.-terreni 0%		Verfiab. Vermoegen-Grunderstuoe 0%	N	
1714	MONTAGNA	MONTAN	VIA BARTOLOMEO	BARTOLOMÄUSSTRASSE	0606110800	710.207/35	VECCIA AREA FERROVIARIA	ALTES BAHNHOFSGELÄNDE	ALTES BAHNHOFSGELÄNDE	Patrimonio disp.-terreni 0%		Verfiab. Vermoegen-Grunderstuoe 0%	N	
1715	MONTAGNA	MONTAN	VIA BARTOLOMEO	BARTOLOMÄUSSTRASSE	0606110800	710.207/36	VECCIA AREA FERROVIARIA	ALTES BAHNHOFSGELÄNDE	ALTES BAHNHOFSGELÄNDE	Patrimonio disp.-terreni 0%		Verfiab. Vermoegen-Grunderstuoe 0%	N	
1716	MONTAGNA	MONTAN	VIA BARTOLOMEO	BARTOLOMÄUSSTRASSE	0606110800	710.207/37	VECCIA AREA FERROVIARIA	ALTES BAHNHOFSGELÄNDE	ALTES BAHNHOFSGELÄNDE	Patrimonio disp.-terreni 0%		Verfiab. Vermoegen-Grunderstuoe 0%	N	
1717	MONTAGNA	MONTAN	VIA BARTOLOMEO	BARTOLOMÄUSSTRASSE	0606110800	710.207/38	VECCIA AREA FERROVIARIA	ALTES BAHNHOFSGELÄNDE	ALTES BAHNHOFSGELÄNDE	Patrimonio disp.-terreni 0%		Verfiab. Vermoegen-Grunderstuoe 0%	N	
1718	MONTAGNA	MONTAN	VIA BARTOLOMEO	BARTOLOMÄUSSTRASSE	0606110800	710.207/39	VECCIA AREA FERROVIARIA	ALTES BAHNHOFSGELÄNDE	ALTES BAHNHOFSGELÄNDE	Patrimonio disp.-terreni 0%		Verfiab. Vermoegen-Grunderstuoe 0%	N	
1719	MONTAGNA	MONTAN	VIA BARTOLOMEO	BARTOLOMÄUSSTRASSE	0606110800	710.207/310	VECCIA AREA FERROVIARIA	ALTES BAHNHOFSGELÄNDE	ALTES BAHNHOFSGELÄNDE	Patrimonio disp.-terreni 0%		Verfiab. Vermoegen-Grunderstuoe 0%	N	
1720	MONTAGNA	MONTAN	VIA BARTOLOMEO	BARTOLOMÄUSSTRASSE	0606110800	710.207/311	VECCIA AREA FERROVIARIA	ALTES BAHNHOFSGELÄNDE	ALTES BAHNHOFSGELÄNDE	Patrimonio disp.-terreni 0%		Verfiab. Vermoegen-Grunderstuoe 0%	N	
1721	MONTAGNA	MONTAN	PASSEGGIATA PANORAMICA DI MON	PANORAMAWEG VON MONTAN	0606110801	710.092/3	VECCIA TRACCIA DI FERROVIA	ALTE BAHNTRASSE	ALTE BAHNTRASSE	Patrimonio disp.-terreni 0%		Verfiab. Vermoegen-Grunderstuoe 0%	N	
1722	MONTAGNA	MONTAN	PASSEGGIATA PANORAMICA DI MON	PANORAMAWEG VON MONTAN	0606110801	710.078/1	VECCIA TRACCIA DI FERROVIA	ALTE BAHNTRASSE	ALTE BAHNTRASSE	Patrimonio disp.-terreni 0%		Verfiab. Vermoegen-Grunderstuoe 0%	N	
1723	MONTAGNA	MONTAN	PASSEGGIATA PANORAMICA DI MON	PANORAMAWEG VON MONTAN	0606110801	710.078/3	VECCIA TRACCIA DI FERROVIA	ALTE BAHNTRASSE	ALTE BAHNTRASSE	Patrimonio disp.-terreni 0%		Verfiab. Vermoegen-Grunderstuoe 0%	N	
1724	MONTAGNA	MONTAN	VIA DOLOMITI 17	DOLOMITENSTRASSE 17	0606110802	710.2085	VECCIA AREA FERROVIARIA	ALTES BAHNHOFSGELÄNDE	ALTES BAHNHOFSGELÄNDE	Patrimonio disp.-edifici 2%		Verfiab. Vermoegen-Gabluende 2%	N	
1725	MONTAGNA	MONTAN	VIA DOLOMITI 17	DOLOMITENSTRASSE 17	0606110802	710.2085/2	VECCIA AREA FERROVIARIA	ALTES BAHNHOFSGELÄNDE	ALTES BAHNHOFSGELÄNDE	Patrimonio disp.-terreni 0%		Verfiab. Vermoegen-Grunderstuoe 0%	SU	150,00
1726	MONTAGNA	MONTAN	VIA FENZON 10	FENZONERSTRASSE 10	0606110802	710.245				Terreni sotto fabbr. e altre opere p.ed. cl.101 0%		Bauland - Bz der Klasse 101 0%	N	
1727	MONTAGNA	MONTAN	VIA FENZON 10	FENZONERSTRASSE 10	0606110803	710.126/4	SERBATIO D'ACQUA	WASSERRESERVOIR	WASSERRESERVOIR	Patrimonio disp.-terreni 0%		Verfiab. Vermoegen-Grunderstuoe 0%	N	
1728	MONTAGNA	MONTAN	VIA DOLOMITI 18-KALDITSCH	DOLOMITENSTRASSE 18-KALDITSCH	0606110804	710.167/31	SERBATIO D'ACQUA	WASSERRESERVOIR	WASSERRESERVOIR	Patrimonio disp.-terreni 0%		Verfiab. Vermoegen-Grunderstuoe 0%	N	
1729	MONTAGNA	MONTAN	VIA DOLOMITI 22-KALDITSCH	DOLOMITENSTRASSE 22-KALDITSCH	0606110806	710.171/1	VECCIA AREA FERROVIARIA	ALTES BAHNGEBIET	ALTES BAHNGEBIET	Patrimonio disp.-terreni 0%		Verfiab. Vermoegen-Grunderstuoe 0%	N	
1730	MONTAGNA	MONTAN	VIA DOLOMITI 22-KALDITSCH	DOLOMITENSTRASSE 22-KALDITSCH	0606110806	710.1728/2	VECCIA AREA FERROVIARIA	ALTES BAHNGEBIET	ALTES BAHNGEBIET	Patrimonio disp.-terreni 0%		Verfiab. Vermoegen-Grunderstuoe 0%	N	
1731	MONTAGNA	MONTAN	VIA DOLOMITI 22-KALDITSCH	DOLOMITENSTRASSE 22-KALDITSCH	0606110806	710.2085/1	VECCIA AREA FERROVIARIA	ALTES BAHNGEBIET	ALTES BAHNGEBIET	Patrimonio disp.-terreni 0%		Verfiab. Vermoegen-Grunderstuoe 0%	N	
1732	MONTAGNA	MONTAN	VIA CASTELLO ENNA-SENTIERO 4A	SCHLOSS ENN STR. AUF WANDER	0606110807	710.1728/3	SERBATIO D'ACQUA E SCARPATA	WASSERRESERVOIR UND BÖSCHUNG	WASSERRESERVOIR UND BÖSCHUNG	Patrimonio disp.-terreni 0%		Verfiab. Vermoegen-Grunderstuoe 0%	N	
1733	MONTAGNA	MONTAN	VIA CASTELLO ENNA-SENTIERO 4A	SCHLOSS ENN STR. AUF WANDER	0606110807	710.1728/5	SERBATIO D'ACQUA E SCARPATA	WASSERRESERVOIR UND BÖSCHUNG	WASSERRESERVOIR UND BÖSCHUNG	Patrimonio disp.-terreni 0%		Verfiab. Vermoegen-Grunderstuoe 0%	N	
1734	MONTAGNA	MONTAN	VIA CASTELLO ENNA-SENTIERO 4A	SCHLOSS ENN STR. AUF WANDER										



Numero progressivo fortlaufende Nummer	COMUNE AMMINISTRATIVO	VERWALTUNGS- GEMEINDE	INDIRIZZO	ADRESSE	CENTRO DI COSTO / KOSTEN- STELLE	Kombikley	DESCRIZIONE	BESCHREIBUNG	DESTINAZIONE GIURIDICA	RECHTLICHE BESTIMMUNG	REKORD ERWORBEN MONET	IMPORTO LOCAZIONE ATTIVA ANNUA AL / JÄHRLICHE AKTIVE MIETE E ZUM 31.12.2017
1774	MONTAGNA	MONTAN	VIA NAZIONALE	NATIONALSTRASSE	0060110810	710/2069/21	EX FERROVIA ORA-PREDAZZO	EX FLEIMSTALER BAHN	Patrimonio disp.-terreni 0%	VerfÜb. Vermögen-Grundstücke 0%	N	-
1775	MONTAGNA	MONTAN	VIA NAZIONALE	NATIONALSTRASSE	0060110810	710/2070/4	EX FERROVIA ORA-PREDAZZO	EX FLEIMSTALER BAHN	Patrimonio disp.-terreni 0%	VerfÜb. Vermögen-Grundstücke 0%	N	-
1776	MONTAGNA	MONTAN	VIA NAZIONALE	NATIONALSTRASSE	0060110810	710/2070/4	EX FERROVIA ORA-PREDAZZO	EX FLEIMSTALER BAHN	Patrimonio disp.-terreni 0%	VerfÜb. Vermögen-Grundstücke 0%	N	-
1777	MONTAGNA	MONTAN	VIA NAZIONALE	NATIONALSTRASSE	0060110810	710/2084/1	EX FERROVIA ORA-PREDAZZO	EX FLEIMSTALER BAHN	Patrimonio disp.-terreni 0%	VerfÜb. Vermögen-Grundstücke 0%	N	-
1778	MONTAGNA	MONTAN	DISTA 350 METRI DALLA SS 48	350 METER VON DER SS 48 ENTFE	0060110811	710/1793/3	BOSCO	WALD	Patrimonio disp.-terreni 0%	VerfÜb. Vermögen-Grundstücke 0%	N	-
1779	MONTAGNA	MONTAN	DISTA CA. 150 METRI DALLA SS 48	CA. 150 M. VON DER SS 48 ENTFE	0060110812	710/1808/21	SERBATOIO D'ACQUA	WASSERSPEICHER	Patrimonio disp.-terreni 0%	VerfÜb. Vermögen-Grundstücke 0%	N	-
1780	MONTAGNA	MONTAN	CA. 20 MIN. A PIEDI DAL PAUSAHOF	CA. 20 MIN. FLUSSARBEIT VOM PAL	0060110813	710/1808/03	CANILE DI SCOLLO DI ACQUA BIANCA	ENTWASSERUNGSKANAL	Patrimonio disp.-terreni 0%	VerfÜb. Vermögen-Grundstücke 0%	N	-
1781	MONTAGNA	MONTAN	DISTA CA. 1 KM DAL PAUSAHOF	CA. 1 KM VOM PAUSAHOF ENTFE	0060110814	710/1808/73	BOSCO	WALD	Patrimonio disp.-terreni 0%	VerfÜb. Vermögen-Grundstücke 0%	N	-
1782	MONTAGNA	MONTAN	DISTA CA. 1,1 KM DAL PAUSAHOF	CA. 1,1 KM VOM PAUSAHOF ENTFE	0060110815	710/1808/74	BOSCO	WALD	Patrimonio disp.-terreni 0%	VerfÜb. Vermögen-Grundstücke 0%	N	-
1783	MONTAGNA	MONTAN	KALTENBRUNN	KALTENBRUNN	0060110816	710/1670/1	ZONE UMIDE	FELCHTBOTOP	Patrimonio disp.-terreni 0%	VerfÜb. Vermögen-Grundstücke 0%	N	-
1784	MONTAGNA	MONTAN			0060110817	710/1670/6	PRATO - EX FERROVIA VAL DI FIEEMME	WIESE - EHEM. BAHNHOF FLEIMSTAL	Patrimonio disp.-terreni 0%	VerfÜb. Vermögen-Grundstücke 0%	N	-
1785	ORA	AUER	VIA SEPP THALER	SEPP THALER STR.	0060120001	731/1025	NUOVA PALESTRA SCOL. DELL'ISTIT. AGRARIO - AULA MAC	NEUE SCHULTURNHALLE DER OBERSCHULE FLANDW. - AULU	Patrimonio Indisp.-scuole 2%	UnverfÜb. Vermögen-Schulen 2%	N	-
1786	ORA	AUER	VIA SEPP THALER	SEPP THALER STR.	0060120001	731/1025			Terreni sotto fabbr. e altre opere p.ed. cl.202 0%	UnverfÜb. Vermögen-Schulen 2%	N	-
1787	ORA	AUER	VIA D. CAPIELLO, 12	BILDSTÖCKLWEG 12	0060120013	731/490	ISTITUTO TECNICO ECONOMICO	WIRTSCHAFTSFAHOCHBEREICH	Patrimonio Indisp.-scuole 2%	UnverfÜb. Vermögen-Schulen 2%	SU	2.055,12
1788	ORA	AUER	VIA D. CAPIELLO, 12	BILDSTÖCKLWEG 12	0060120018	731/490			Terreni sotto fabbr. e altre opere p.ed. cl.202 0%	Bauland - Bz der Klasse 202 0%	N	-
1789	ORA	AUER	VIA RIO NERO 3	SCHWARZENBACH 3	0060120021	731/876	PALESTRA RIO NERO	TURNHALLE SCHWARZENBACH	Patrimonio Indisp.-impianti sportivi 2%	UnverfÜb. Vermögen-Sportanlagen 2%	N	-
1790	ORA	AUER	VIA RIO NERO 3	SCHWARZENBACH 3	0060120021	731/876			Bauland - Bz der Klasse 217 0%	N	-	
1791	ORA	AUER	VIA GASCATA, 34	WASSERFALLSTRASSE 34	0060120025	731/597	CONVITTO PER STUDENTI "CASCATA"	SCHÜLERHEIM "WASSERFALL"	Patrimonio Indisp.-edifici con altre dest. 2%	UnverfÜb. Vermögen-Gebäude mit anderen Bestim. 2%	N	-
1792	ORA	AUER	VIA GASCATA, 34	WASSERFALLSTRASSE 34	0060120025	731/596	CONVITTO PER STUDENTI "CASCATA"	SCHÜLERHEIM "WASSERFALL"	Patrimonio Indisp.-edifici con altre dest. 2%	UnverfÜb. Vermögen-Gebäude mit anderen Bestim. 2%	N	-
1793	ORA	AUER	VIA GASCATA, 34	WASSERFALLSTRASSE 34	0060120025	731/1281/1	CONVITTO PER STUDENTI "CASCATA"	SCHÜLERHEIM "WASSERFALL"	Patrimonio Indisp.-terreni con altre dest. 0%	UnverfÜb. Vermögen-Grundstücke mit and.Bestimm. 0%	N	-
1794	ORA	AUER	VIA GASCATA, 34	WASSERFALLSTRASSE 34	0060120025	731/1281/2	CONVITTO PER STUDENTI "CASCATA"	SCHÜLERHEIM "WASSERFALL"	Patrimonio Indisp.-terreni con altre dest. 0%	UnverfÜb. Vermögen-Grundstücke mit and.Bestimm. 0%	N	-
1795	ORA	AUER	VIA GASCATA, 34	WASSERFALLSTRASSE 34	0060120025	731/597			Terreni sotto fabbr. e altre opere p.ed. cl.209 0%	Bauland - Bz der Klasse 209 0%	N	-
1796	ORA	AUER	VIA DEL MONTE 20	FUCHSLOCH 20	0060120026	731/121	MASO DI ESERCITAZIONE HAPFACHER	ÜBUNGSHOF HAPFACHER	Patrimonio Indisp.-scuole 2%	UnverfÜb. Vermögen-Schulen 2%	SU	7.794,48
1797	ORA	AUER	VIA DEL MONTE 20	FUCHSLOCH 20	0060120026	731/13	MASO DI ESERCITAZIONE HAPFACHER	ÜBUNGSHOF HAPFACHER	Patrimonio Indisp.-scuole 2%	UnverfÜb. Vermögen-Schulen 2%	N	-
1798	ORA	AUER	VIA DEL MONTE 20	FUCHSLOCH 20	0060120026	731/14	MASO DI ESERCITAZIONE HAPFACHER	ÜBUNGSHOF HAPFACHER	Patrimonio Indisp.-scuole 2%	UnverfÜb. Vermögen-Schulen 2%	N	-
1799	ORA	AUER	VIA DEL MONTE 20	FUCHSLOCH 20	0060120026	731/579	MASO DI ESERCITAZIONE HAPFACHER	ÜBUNGSHOF HAPFACHER	Patrimonio Indisp.-scuole 2%	UnverfÜb. Vermögen-Schulen 2%	N	-
1800	ORA	AUER	VIA DEL MONTE 20	FUCHSLOCH 20	0060120026	731/929	MASO DI ESERCITAZIONE HAPFACHER	ÜBUNGSHOF HAPFACHER	Patrimonio Indisp.-scuole 2%	UnverfÜb. Vermögen-Schulen 2%	N	-
1801	ORA	AUER	VIA DEL MONTE 20	FUCHSLOCH 20	0060120026	731/698/2	MASO DI ESERCITAZIONE HAPFACHER	ÜBUNGSHOF HAPFACHER	Patrimonio Indisp.-scuole 2%	UnverfÜb. Vermögen-Schulen 2%	N	-
1802	ORA	AUER	VIA DEL MONTE 20	FUCHSLOCH 20	0060120026	731/698/2	MASO DI ESERCITAZIONE HAPFACHER	ÜBUNGSHOF HAPFACHER	Patrimonio Indisp.-scuole 2%	UnverfÜb. Vermögen-Schulen 2%	N	-
1803	ORA	AUER	VIA DEL MONTE 20	FUCHSLOCH 20	0060120026	731/850	MASO DI ESERCITAZIONE HAPFACHER	ÜBUNGSHOF HAPFACHER	Patrimonio Indisp.-edifici con altre dest. 2%	UnverfÜb. Vermögen-Gebäude mit anderen Bestim. 2%	N	-
1804	ORA	AUER	VIA DEL MONTE 20	FUCHSLOCH 20	0060120026	731/73	MASO DI ESERCITAZIONE HAPFACHER	ÜBUNGSHOF HAPFACHER	Patrimonio Indisp.-edifici con altre dest. 2%	UnverfÜb. Vermögen-Gebäude mit anderen Bestim. 2%	N	-
1805	ORA	AUER	VIA DEL MONTE 20	FUCHSLOCH 20	0060120026	731/1091	MASO DI ESERCITAZIONE HAPFACHER	ÜBUNGSHOF HAPFACHER	Patrimonio Indisp.-edifici con altre dest. 2%	UnverfÜb. Vermögen-Gebäude mit anderen Bestim. 2%	N	-
1806	ORA	AUER	VIA DEL MONTE 20	FUCHSLOCH 20	0060120026	731/911	MASO DI ESERCITAZIONE HAPFACHER	ÜBUNGSHOF HAPFACHER	Patrimonio Indisp.-terreni con altre dest. 0%	UnverfÜb. Vermögen-Grundstücke mit and.Bestimm. 0%	N	-
1807	ORA	AUER	VIA DEL MONTE 20	FUCHSLOCH 20	0060120026	731/1011	MASO DI ESERCITAZIONE HAPFACHER	ÜBUNGSHOF HAPFACHER	Patrimonio Indisp.-terreni con altre dest. 0%	UnverfÜb. Vermögen-Grundstücke mit and.Bestimm. 0%	N	-
1808	ORA	AUER	VIA DEL MONTE 20	FUCHSLOCH 20	0060120026	731/1011	MASO DI ESERCITAZIONE HAPFACHER	ÜBUNGSHOF HAPFACHER	Patrimonio Indisp.-terreni con altre dest. 0%	UnverfÜb. Vermögen-Grundstücke mit and.Bestimm. 0%	N	-
1809	ORA	AUER	VIA DEL MONTE 20	FUCHSLOCH 20	0060120026	731/1211	MASO DI ESERCITAZIONE HAPFACHER	ÜBUNGSHOF HAPFACHER	Patrimonio Indisp.-terreni con altre dest. 0%	UnverfÜb. Vermögen-Grundstücke mit and.Bestimm. 0%	N	-
1810	ORA	AUER	VIA DEL MONTE 20	FUCHSLOCH 20	0060120026	731/399	MASO DI ESERCITAZIONE HAPFACHER	ÜBUNGSHOF HAPFACHER	Patrimonio Indisp.-terreni con altre dest. 0%	UnverfÜb. Vermögen-Grundstücke mit and.Bestimm. 0%	N	-
1811	ORA	AUER	VIA DEL MONTE 20	FUCHSLOCH 20	0060120026	731/481	MASO DI ESERCITAZIONE HAPFACHER	ÜBUNGSHOF HAPFACHER	Patrimonio Indisp.-terreni con altre dest. 0%	UnverfÜb. Vermögen-Grundstücke mit and.Bestimm. 0%	N	-
1812	ORA	AUER	VIA DEL MONTE 20	FUCHSLOCH 20	0060120026	731/535	MASO DI ESERCITAZIONE HAPFACHER	ÜBUNGSHOF HAPFACHER	Patrimonio Indisp.-terreni con altre dest. 0%	UnverfÜb. Vermögen-Grundstücke mit and.Bestimm. 0%	N	-
1813	ORA	AUER	VIA DEL MONTE 20	FUCHSLOCH 20	0060120026	731/582/1	MASO DI ESERCITAZIONE HAPFACHER	ÜBUNGSHOF HAPFACHER	Patrimonio Indisp.-terreni con altre dest. 0%	UnverfÜb. Vermögen-Grundstücke mit and.Bestimm. 0%	N	-
1814	ORA	AUER	VIA DEL MONTE 20	FUCHSLOCH 20	0060120026	731/813	MASO DI ESERCITAZIONE HAPFACHER	ÜBUNGSHOF HAPFACHER	Patrimonio Indisp.-terreni con altre dest. 0%	UnverfÜb. Vermögen-Grundstücke mit and.Bestimm. 0%	N	-
1815	ORA	AUER	VIA DEL MONTE 20	FUCHSLOCH 20	0060120026	731/1281/20	MASO DI ESERCITAZIONE HAPFACHER	ÜBUNGSHOF HAPFACHER	Patrimonio Indisp.-terreni con altre dest. 0%	UnverfÜb. Vermögen-Grundstücke mit and.Bestimm. 2%	N	-
1816	ORA	AUER	VIA DEL MONTE 20	FUCHSLOCH 20	0060120026	731/1279/2	MASO DI ESERCITAZIONE HAPFACHER	ÜBUNGSHOF HAPFACHER	Patrimonio Indisp.-terreni con altre dest. 0%	UnverfÜb. Vermögen-Grundstücke mit and.Bestimm. 0%	N	-
1817	ORA	AUER	VIA DEL MONTE 20	FUCHSLOCH 20	0060120026	731/113	MASO DI ESERCITAZIONE HAPFACHER	ÜBUNGSHOF HAPFACHER	Patrimonio Indisp.-terreni con altre dest. 0%	UnverfÜb. Vermögen-Grundstücke mit and.Bestimm. 0%	N	-
1818	ORA	AUER	VIA DEL MONTE 20	FUCHSLOCH 20	0060120026	731/1278/1	MASO DI ESERCITAZIONE HAPFACHER	ÜBUNGSHOF HAPFACHER	Patrimonio Indisp.-terreni con altre dest. 0%	UnverfÜb. Vermögen-Grundstücke mit and.Bestimm. 0%	N	-
1819	ORA	AUER	VIA DEL MONTE 20	FUCHSLOCH 20	0060120026	731/1278/1	MASO DI ESERCITAZIONE HAPFACHER	ÜBUNGSHOF HAPFACHER	Patrimonio Indisp.-terreni con altre dest. 0%	UnverfÜb. Vermögen-Grundstücke mit and.Bestimm. 0%	N	-
1820	ORA	AUER	VIA DEL MONTE 20	FUCHSLOCH 20	0060120026	731/106	MASO DI ESERCITAZIONE HAPFACHER	ÜBUNGSHOF HAPFACHER	Patrimonio Indisp.-terreni con altre dest. 0%	UnverfÜb. Vermögen-Grundstücke mit and.Bestimm. 0%	N	-
1821	ORA	AUER	VIA DEL MONTE 20	FUCHSLOCH 20	0060120026	731/121	MASO DI ESERCITAZIONE HAPFACHER	ÜBUNGSHOF HAPFACHER	Terreni sotto fabbr. e altre opere p.ed. cl.202 0%	Bauland - Bz der Klasse 202 0%	N	-
1822	ORA	AUER	VIA DEL MONTE 20	FUCHSLOCH 20	0060120026	731/13	MASO DI ESERCITAZIONE HAPFACHER	ÜBUNGSHOF HAPFACHER	Terreni sotto fabbr. e altre opere p.ed. cl.202 0%	Bauland - Bz der Klasse 202 0%	N	-
1823	ORA	AUER	VIA DEL MONTE 20	FUCHSLOCH 20	0060120026	731/14	MASO DI ESERCITAZIONE HAPFACHER	ÜBUNGSHOF HAPFACHER	Terreni sotto fabbr. e altre opere p.ed. cl.202 0%	Bauland - Bz der Klasse 202 0%	N	-
1824	ORA	AUER	VIA DEL MONTE 20	FUCHSLOCH 20	0060120026	731/579	MASO DI ESERCITAZIONE HAPFACHER	ÜBUNGSHOF HAPFACHER	Terreni sotto fabbr. e altre opere p.ed. cl.202 0%	Bauland - Bz der Klasse 202 0%	N	-
1825	ORA	AUER	VIA DEL MONTE 20	FUCHSLOCH 20	0060120026	731/929	MASO DI ESERCITAZIONE HAPFACHER	ÜBUNGSHOF HAPFACHER	Terreni sotto fabbr. e altre opere p.ed. cl.202 0%	Bauland - Bz der Klasse 202 0%	N	-
1826	ORA	AUER	VIA DEL MONTE 20	FUCHSLOCH 20	0060120026	731/850	MASO DI ESERCITAZIONE HAPFACHER	ÜBUNGSHOF HAPFACHER	Terreni sotto fabbr. e altre opere p.ed. cl.209 0%	Bauland - Bz der Klasse 209 0%	N	-
1827	ORA	AUER	VIA DEL MONTE 20	FUCHSLOCH 20	0060120026	731/775	MASO DI ESERCITAZIONE HAPFACHER	ÜBUNGSHOF HAPFACHER	Terreni sotto fabbr. e altre opere p.ed. cl.209 0%	Bauland - Bz der Klasse 209 0%	N	-
1828	ORA	AUER	VIA DEL MONTE 20	FUCHSLOCH 20	0060120026	731/1091	MASO DI ESERCITAZIONE HAPFACHER	ÜBUNGSHOF HAPFACHER	Terreni sotto fabbr. e altre opere p.ed. cl.209 0%	Bauland - Bz der Klasse 209 0%	N	-
1829	ORA	AUER	VIA DEL CASTELLO, 10	SCHLOSSWEG 10	0060120067	731/1112	ISTITUTO TECNICO AGRARIO	OBERSCHULE FÜR LANDWIRTSCHAFT	Patrimonio Indisp.-musei, biblioteche teatr 2%	UnverfÜb. Vermögen-Museen, Biblioth. Theater 2%	SU	2.371,08
1830	ORA	AUER	VIA DEL CASTELLO, 10	SCHLOSSWEG 10	0060120067	731/1112			Terreni sotto fabbr. e altre opere p.ed. cl.203 0%	Bauland - Bz der Klasse 203 0%	N	-
1831	ORA	AUER	VIA STAZIONE FERROVIARIA 92	BAHNHOFSTRASSE 92	0060120802	731/1417/4	MACCHIA	BUSCHWALD	Patrimonio disp.-terreni 0%	VerfÜb. Vermögen-Grundstücke 0%	N	-
1832	ORA	AUER	VIA SPIETRO 13	ST. PETERSWEG 13	0060120803	731/1421/3	MACCHIA	BUSCHWALD	Patrimonio disp.-terreni 0%	VerfÜb. Vermögen-Grundstücke 0%	N	-
1833	ORA	AUER	VIA BRONZOLO	BRANZOLLERWEG	0060120808	731/1414/1	MACCHIA	BUSCHWALD	Patrimonio disp.-terreni 0%	VerfÜb. Vermögen-Grundstücke 0%	N	-
1834	ORA	AUER	VIA BRONZOLO	BRANZOLLERWEG	0060120808	731/1414/7	MACCHIA	BUSCHWALD	Patrimonio disp.-terreni 0%	VerfÜb. Vermögen-Grundstücke 0%	N	-
1835	ORA	AUER	VIA SPIETRO 13	ST. PETERSWEG 13	0060120811	731/1422/2	GRUPPE PÜBLIC	VERDE PUBLICO	Patrimonio disp.-terreni 0%	VerfÜb. Vermögen-Grundstücke 0%	N	-
1836	ORA	AUER	VIA SPIETRO 13	ST. PETERSWEG 13	0060120900	731/205	AREALE FERROVIARIO DI ORA	BAHNHOFAREAL VON AUER	Patrimonio disp.-edifici 2%	VerfÜb. Vermögen-Gebäude 2%	N	-
1837	ORA	AUER	VIA SPIETRO 13	ST. PETERSWEG 13	0060120900	731/206	AREALE FERROVIARIO DI ORA	BAHNHOFAREAL VON AUER	Patrimonio disp.-edifici 2%	VerfÜb. Vermögen-Gebäude 2%	N	-
1838	ORA	AUER	VIA SPIETRO 13	ST. PETERSWEG 13	0060120900	731/208	AREALE FERROVIARIO DI ORA	BAHNHOFAREAL VON AUER	Patrimonio disp.-edifici 2%	VerfÜb. Vermögen-Gebäude 2%	SU	39.887,97
1839	ORA	AUER	VIA NAZIONALE	STAATSTRASSE	0060120900	731/205	AREALE FERROVIARIO DI ORA	BAHNHOFAREAL VON AUER	Patrimonio disp.-edifici 2%	VerfÜb. Vermögen-Gebäude 2%	N	-
1840	ORA	AUER	VIA NAZIONALE	STAATSTRASSE	0060120900	731/210	AREALE FERROVIARIO DI ORA	BAHNHOFAREAL VON AUER	Patrimonio disp.-edifici 2%	VerfÜb. Vermögen-Gebäude 2%	N	-
1841	ORA	AUER	VIA NAZIONALE	STAATSTRASSE	0060120900	731/214	AREALE FERROVIARIO DI ORA	BAHNHOFAREAL VON AUER	Patrimonio disp.-edifici 2%	VerfÜb. Vermögen-Gebäude 2%	N	-
1842	ORA	AUER	VIA NAZIONALE	STAATSTRASSE	0060120900	731/230	AREALE FERROVIARIO DI ORA	BAHNHOFAREAL VON AUER	Patrimonio disp.-edifici 2%	VerfÜb. Vermögen-Gebäude 2%	N	-
1843	ORA	AUER	VIA NAZIONALE	STAATSTRASSE	0060120900	731/232	AREALE FERROVIARIO DI ORA	BAHNHOFAREAL VON AUER	Patrimonio disp.-edifici 2%	VerfÜb. Vermögen-Gebäude 2%	N	-
1844	ORA	AUER	VIA NAZIONALE	STAATSTRASSE	0060120900	731/982	AREALE FERROVIARIO DI ORA	BAHNHOFAREAL VON AUER	Patrimonio disp.-edifici 2%	VerfÜb. Vermögen-Gebäude 2%	N	-
1845	ORA	AUER	VIA NAZIONALE	STAATSTRASSE	0060120900	731/1414/2	AREALE FERROVIARIO DI ORA	BAHNHOFAREAL VON AUER	Patrimonio disp.-terreni 0%	VerfÜb. Vermögen-Grundstücke 0%	N	-
1846	ORA	AUER	VIA NAZIONALE	STAATSTRASSE	0060120900	731/1414/4	AREALE FERROVIARIO DI ORA	BAHNHOFAREAL VON AUER	Patrimonio disp.-terreni 0%	VerfÜb. Vermögen-Grundstücke 0%	N	-
1847	ORA	AUER	VIA NAZIONALE	STAATSTRASSE	0060120900	731/1414/9	AREALE FERROVIARIO DI ORA	BAHNHOFAREAL VON AUER	Patrimonio disp.-terreni 0%	VerfÜb. Vermögen-Grundstücke 0%	N	-
1848	ORA	AUER	VIA NAZIONALE	STAATSTRASSE	0060120900	731/1414/10	AREALE FERROVIARIO DI ORA	BAHNHOFAREAL VON AUER	Patrimonio disp.-terreni 0%	VerfÜb. Vermögen-Grundstücke 0%	N	-
1849	ORA	AUER	VIA NAZIONALE	STAATSTRASSE	0060120900	731/1414/13	AREALE FERROVIARIO DI ORA	BAHNHOFAREAL VON AUER	Patrimonio disp.-terreni 0%	VerfÜb. Vermögen-Grundstücke 0%	N	-
1850	ORA	AUER	VIA NAZIONALE	STAATSTRASSE	0060120900	731/1417/1	AREALE FERROVIARIO DI ORA	BAHNHOF				



Numero progressivo fortlaufende Nummer	COMUNE AMMINISTRATIVO	VERWALTUNGS- GEMEINDE	INDIRIZZO	ADRESSE	CENTRO DI COSTO / KOSTEN STELLE	Kombikbey	DESCRIZIONE	BESCHREIBUNG	DESTINAZIONE GIURIDICA	RECHTLICHE BESTIMMUNG	REDOTTO ENCOM- MEN SÜD- NOMEN	IMPORTO E LOCAZIONE ATTIVA ANNUA AL / JÄHRLICHE AKTIVE MIETE E ZUM 31.12.2017
1885	TRODNA	TRUDEN	STAZIONE NR. 2	AM BAHNHOF NR. 2	G060140800	775,56	EX FERROVIA ORA-PREDAZZO	EX FLEIMSTALER BAHN	Patrimonio disp.-edifici 2%	Verföglg.Vermögen-Gebäude 2%	N	-
1886	TRODNA	TRUDEN	STAZIONE NR. 2	AM BAHNHOF NR. 2	G060140800	775,460/1	EX FERROVIA ORA-PREDAZZO	EX FLEIMSTALER BAHN	Patrimonio disp.-terreni 0%	Verföglg.Vermögen-Grundstücke 0%	N	-
1887	TRODNA	TRUDEN	STAZIONE NR. 2	AM BAHNHOF NR. 2	G060140800	775,532	EX FERROVIA ORA-PREDAZZO	EX FLEIMSTALER BAHN	Patrimonio disp.-terreni 0%	Verföglg.Vermögen-Grundstücke 0%	N	-
1888	TRODNA	TRUDEN	STAZIONE NR. 2	AM BAHNHOF NR. 2	G060140800	775,532	EX FERROVIA ORA-PREDAZZO	EX FLEIMSTALER BAHN	Patrimonio disp.-terreni 0%	Verföglg.Vermögen-Grundstücke 0%	N	-
1889	TRODNA	TRUDEN	STAZIONE NR. 2	AM BAHNHOF NR. 2	G060140800	775,532	EX FERROVIA ORA-PREDAZZO	EX FLEIMSTALER BAHN	Patrimonio disp.-terreni 0%	Verföglg.Vermögen-Grundstücke 0%	N	-
1890	TRODNA	TRUDEN	STAZIONE NR. 2	AM BAHNHOF NR. 2	G060140800	775,534	EX FERROVIA ORA-PREDAZZO	EX FLEIMSTALER BAHN	Patrimonio disp.-terreni 0%	Verföglg.Vermögen-Grundstücke 0%	N	-
1891	TRODNA	TRUDEN	STAZIONE NR. 2	AM BAHNHOF NR. 2	G060140800	775,411/1	EX FERROVIA ORA-PREDAZZO	EX FLEIMSTALER BAHN	Patrimonio disp.-terreni 0%	Verföglg.Vermögen-Grundstücke 0%	N	-
1892	TRODNA	TRUDEN	STAZIONE NR. 2	AM BAHNHOF NR. 2	G060140800	775,411/1	EX FERROVIA ORA-PREDAZZO	EX FLEIMSTALER BAHN	Patrimonio disp.-terreni 0%	Verföglg.Vermögen-Grundstücke 0%	N	-
1893	TRODNA	TRUDEN	STAZIONE NR. 2	AM BAHNHOF NR. 2	G060140800	775,56	EX FERROVIA ORA-PREDAZZO	EX FLEIMSTALER BAHN	Patrimonio disp.-terreni 0%	Verföglg.Vermögen-Grundstücke 0%	N	-
1894	JENO SULLA STRADA DEL MIN AN DER WEINSTR. VIA SELLA 12	TRUDEN	STAZIONE NR. 2	SOLL 12	G060150003	793,13	CASTEL RECHTENTHAL	SCHLOSS RECHTENTHAL	Terreni sotto fabbr. e altre opere p.ed. cl.101 0%	Bauland - Bp der Klasse 101 0%	N	-
1895	JENO SULLA STRADA DEL MIN AN DER WEINSTR. VIA SELLA 12	TRUDEN	STAZIONE NR. 2	SOLL 12	G060150003	793,13	CASTEL RECHTENTHAL	SCHLOSS RECHTENTHAL	Terreni sotto fabbr. e altre opere p.ed. cl.209 0%	Bauland - Bp der Klasse cl.209 0%	N	-
1896	JENO SULLA STRADA DEL MIN AN DER WEINSTR.	TRUDEN	STAZIONE NR. 2		G060160001	813,6880/2	AREA IMPRODUTTIVA	FLUSS-PRODUKTIVE FLÄCHE	Patrimonio disp.-terreni 0%	Verföglg.Vermögen-Grundstücke 0%	N	-
1897	JENO SULLA STRADA DEL MIN AN DER WEINSTR.	TRUDEN	STAZIONE NR. 2		G060160002	813,6881	FLUME-TORRENTE	FLUSS-BACH	Patrimonio disp.-terreni 0%	Verföglg.Vermögen-Grundstücke 0%	N	-
1898	JENO SULLA STRADA DEL MIN AN DER WEINSTR.	TRUDEN	STAZIONE NR. 2		G060160003	813,1789	AREA IMPRODUTTIVA (TERR. SDEM.)	UNPRODOTTIVE FLÄCHE (ENTDEMT. GRUND)	Patrimonio disp.-terreni 0%	Verföglg.Vermögen-Grundstücke 0%	N	-
1899	JENO SULLA STRADA DEL MIN AN DER WEINSTR.	TRUDEN	STAZIONE NR. 2		G060160004	813,1794/1	AREA IMPRODUTTIVA (TERR. SDEM.)	UNPRODOTTIVE FLÄCHE (ENTDEMT. GRUND)	Patrimonio disp.-terreni 0%	Verföglg.Vermögen-Grundstücke 0%	N	-
1900	JENO SULLA STRADA DEL MIN AN DER WEINSTR.	TRUDEN	STAZIONE NR. 2		G060160004	813,1794/3	AREA IMPRODUTTIVA (TERR. SDEM.)	UNPRODOTTIVE FLÄCHE (ENTDEMT. GRUND)	Patrimonio disp.-terreni 0%	Verföglg.Vermögen-Grundstücke 0%	N	-
1901	JENO SULLA STRADA DEL MIN AN DER WEINSTR.	TRUDEN	STAZIONE NR. 2		G060160005	813,1795/1	AREA IMPRODUTTIVA (TERR. SDEM.)	UNPRODOTTIVE FLÄCHE (ENTDEMT. GRUND)	Patrimonio disp.-terreni 0%	Verföglg.Vermögen-Grundstücke 0%	N	-
1902	JENO SULLA STRADA DEL MIN AN DER WEINSTR.	TRUDEN	STAZIONE NR. 2		G060160007	813,6869/2	AREA IMPRODUTTIVA (TERR. SDEM.)	UNPRODOTTIVE FLÄCHE (ENTDEMT. GRUND)	Patrimonio disp.-terreni 0%	Verföglg.Vermögen-Grundstücke 0%	N	-
1903	JENO SULLA STRADA DEL MIN AN DER WEINSTR.	TRUDEN	STAZIONE NR. 2		G060160020	813,272/3	PRATO	WIESE	Patrimonio disp.-terreni 0%	Verföglg.Vermögen-Grundstücke 0%	N	-
1904	JENO SULLA STRADA DEL MIN AN DER WEINSTR.	TRUDEN	STAZIONE NR. 2		G060160021	813,270	VIGNA	WEINGARTEN	Patrimonio disp.-terreni 0%	Verföglg.Vermögen-Grundstücke 0%	N	-
1905	JENO SULLA STRADA DEL MIN AN DER WEINSTR.	TRUDEN	STAZIONE NR. 2		G060160023	813,1686/1	ACQUE	GEWÄSSER	Patrimonio disp.-terreni 0%	Verföglg.Vermögen-Grundstücke 0%	N	-
1906	JENO SULLA STRADA DEL MIN AN DER WEINSTR.	TRUDEN	STAZIONE NR. 2		G060160025	813,1799/4	STRADA	STRASSE	Patrimonio disp.-terreni 0%	Verföglg.Vermögen-Grundstücke 0%	N	-
1907	JENO SULLA STRADA DEL MIN AN DER WEINSTR.	TRUDEN	STAZIONE NR. 2		G060160029	813,7160	IMPIANTO DI DEPURAZIONE A TERMINO	KLARANLAGE IN TRAMIN	Patrimonio indisp.-terreni con altre dest. 0%	Unverföglg.Vermögen-Grundstücke mit and.Bestimm. 0%	N	-
1908	JENO SULLA STRADA DEL MIN AN DER WEINSTR.	TRUDEN	STAZIONE NR. 2		G060160029	813,7160	IMPIANTO DI DEPURAZIONE A TERMINO	KLARANLAGE IN TRAMIN	Patrimonio indisp.-terreni con altre dest. 0%	Unverföglg.Vermögen-Grundstücke mit and.Bestimm. 0%	N	-
1909	TRODNA	TRUDEN	PAESE-FONTANEFREDDA	DORF-KALTENBRUNN	G0950170002	820,1309/4	STAZIONE FERROVIA FONTE FREDE EX STAZ.FERROVIA	FORSTSTATION KALTENBRUNN (EHEM.BAHNHOFSGEBÄUDE)	Patrimonio disp.-terreni 0%	Verföglg.Vermögen-Grundstücke 0%	N	-
1910	TRODNA	TRUDEN	PAESE-FONTANEFREDDA	DORF-KALTENBRUNN	G0950170002	820,175	STAZIONE FERROVIA FONTE FREDE EX STAZ.FERROVIA	FORSTSTATION KALTENBRUNN (EHEM.BAHNHOFSGEBÄUDE)	Patrimonio indisp.-edifici ad uso strumentale 2%	Unverföglg. Verm.-Gebäude f. instrument. Nutz. 2%	SU	5.280,00
1911	TRODNA	TRUDEN	PAESE-FONTANEFREDDA	DORF-KALTENBRUNN	G0950170002	820,175	STAZIONE FERROVIA FONTE FREDE EX STAZ.FERROVIA	FORSTSTATION KALTENBRUNN (EHEM.BAHNHOFSGEBÄUDE)	Terreni sotto fabbr. e altre opere p.ed. cl.201 0%	Bauland - Bp der Klasse 201 0%	N	-
1912	TRODNA	TRUDEN	KALTENBRUNN	KALTENBRUNN	G060178000	820,1309/3	EX FERROVIA ORA-PREDAZZO	EX FLEIMSTALER BAHN	Patrimonio disp.-terreni 0%	Verföglg.Vermögen-Grundstücke 0%	N	-
1913	TRODNA	TRUDEN	KALTENBRUNN	KALTENBRUNN	G060178002	820,1309/3	EX FERROVIA ORA-PREDAZZO	EX FLEIMSTALER BAHN	Patrimonio disp.-terreni 0%	Verföglg.Vermögen-Grundstücke 0%	N	-
1914	TRODNA	TRUDEN	KALTENBRUNN	KALTENBRUNN	G060178003	820,348/2	SERBATOIO D'ACQUA	WASSERSPEICHER	Patrimonio disp.-terreni 0%	Verföglg.Vermögen-Grundstücke 0%	N	-
1915	MOSEO IN PASSIRIA	MOOS IN PASSEIER			G070050001	608,107/2	MUSEO DELLE MINIERE MONTENEVE	MUSEUMSCHNEEBERG	Patrimonio indisp.-terreni con altre dest. 0%	Unverföglg.Vermögen-Grundstücke mit and.Bestimm. 0%	N	-
1916	MOSEO IN PASSIRIA	MOOS IN PASSEIER			G070050001	647,459/2	MUSEO DELLE MINIERE MONTENEVE	BERGBAUMUSEUM SCHNEEBERG	Patrimonio indisp.-terreni con altre dest. 0%	Unverföglg.Vermögen-Grundstücke mit and.Bestimm. 0%	N	-
1917	MOSEO IN PASSIRIA	MOOS IN PASSEIER			G070050001	647,460	MUSEO DELLE MINIERE MONTENEVE	BERGBAUMUSEUM SCHNEEBERG	Patrimonio indisp.-terreni con altre dest. 0%	Unverföglg.Vermögen-Grundstücke mit and.Bestimm. 0%	N	-
1918	MOSEO IN PASSIRIA	MOOS IN PASSEIER			G070050001	647,461	MUSEO DELLE MINIERE MONTENEVE	BERGBAUMUSEUM SCHNEEBERG	Patrimonio indisp.-terreni con altre dest. 0%	Unverföglg.Vermögen-Grundstücke mit and.Bestimm. 0%	N	-
1919	MOSEO IN PASSIRIA	MOOS IN PASSEIER			G070050001	647,892	MUSEO DELLE MINIERE MONTENEVE	BERGBAUMUSEUM SCHNEEBERG	Patrimonio indisp.-misure edifi. 2%	Unverföglg.Vermögen-Gebäude 2%	N	-
1920	MOSEO IN PASSIRIA	MOOS IN PASSEIER			G070050001	647,891	MUSEO DELLE MINIERE MONTENEVE	BERGBAUMUSEUM SCHNEEBERG	Patrimonio indisp.-misure edifi. 2%	Unverföglg.Vermögen-Gebäude 2%	N	-
1921	MOSEO IN PASSIRIA	MOOS IN PASSEIER			G070050001	647,893	MUSEO DELLE MINIERE MONTENEVE	BERGBAUMUSEUM SCHNEEBERG	Patrimonio indisp.-misure edifi. 2%	Unverföglg.Vermögen-Gebäude 2%	N	-
1922	MOSEO IN PASSIRIA	MOOS IN PASSEIER			G070050001	647,893	MUSEO DELLE MINIERE MONTENEVE	BERGBAUMUSEUM SCHNEEBERG	Patrimonio indisp.-misure edifi. 2%	Unverföglg.Vermögen-Gebäude 2%	N	-
1923	MOSEO IN PASSIRIA	MOOS IN PASSEIER			G070050001	647,359	MUSEO DELLE MINIERE MONTENEVE	BERGBAUMUSEUM SCHNEEBERG	Patrimonio indisp.-misure edifi. 2%	Unverföglg.Vermögen-Gebäude 2%	N	-
1924	MOSEO IN PASSIRIA	MOOS IN PASSEIER			G070050001	647,360	MUSEO DELLE MINIERE MONTENEVE	BERGBAUMUSEUM SCHNEEBERG	Patrimonio indisp.-misure edifi. 2%	Unverföglg.Vermögen-Gebäude 2%	N	-
1925	MOSEO IN PASSIRIA	MOOS IN PASSEIER			G070050001	647,361	MUSEO DELLE MINIERE MONTENEVE	BERGBAUMUSEUM SCHNEEBERG	Patrimonio indisp.-misure edifi. 2%	Unverföglg.Vermögen-Gebäude 2%	N	-
1926	MOSEO IN PASSIRIA	MOOS IN PASSEIER			G070050001	647,361	MUSEO DELLE MINIERE MONTENEVE	BERGBAUMUSEUM SCHNEEBERG	Patrimonio indisp.-misure edifi. 2%	Unverföglg.Vermögen-Gebäude 2%	N	-
1927	MOSEO IN PASSIRIA	MOOS IN PASSEIER			G070050001	647,363	MUSEO DELLE MINIERE MONTENEVE	BERGBAUMUSEUM SCHNEEBERG	Patrimonio indisp.-misure edifi. 2%	Unverföglg.Vermögen-Gebäude 2%	N	-
1928	MOSEO IN PASSIRIA	MOOS IN PASSEIER			G070050001	647,364	MUSEO DELLE MINIERE MONTENEVE	BERGBAUMUSEUM SCHNEEBERG	Patrimonio indisp.-misure edifi. 2%	Unverföglg.Vermögen-Gebäude 2%	N	-
1929	MOSEO IN PASSIRIA	MOOS IN PASSEIER			G070050001	647,365	MUSEO DELLE MINIERE MONTENEVE	BERGBAUMUSEUM SCHNEEBERG	Patrimonio indisp.-misure edifi. 2%	Unverföglg.Vermögen-Gebäude 2%	N	-
1930	MOSEO IN PASSIRIA	MOOS IN PASSEIER			G070050001	647,366	MUSEO DELLE MINIERE MONTENEVE	BERGBAUMUSEUM SCHNEEBERG	Patrimonio indisp.-misure edifi. 2%	Unverföglg.Vermögen-Gebäude 2%	N	-
1931	MOSEO IN PASSIRIA	MOOS IN PASSEIER			G070050001	647,367	MUSEO DELLE MINIERE MONTENEVE	BERGBAUMUSEUM SCHNEEBERG	Patrimonio indisp.-misure edifi. 2%	Unverföglg.Vermögen-Gebäude 2%	N	-
1932	MOSEO IN PASSIRIA	MOOS IN PASSEIER			G070050001	647,368	MUSEO DELLE MINIERE MONTENEVE	BERGBAUMUSEUM SCHNEEBERG	Patrimonio indisp.-misure edifi. 2%	Unverföglg.Vermögen-Gebäude 2%	N	-
1933	MOSEO IN PASSIRIA	MOOS IN PASSEIER			G070050001	647,369	MUSEO DELLE MINIERE MONTENEVE	BERGBAUMUSEUM SCHNEEBERG	Patrimonio indisp.-misure edifi. 2%	Unverföglg.Vermögen-Gebäude 2%	N	-
1934	MOSEO IN PASSIRIA	MOOS IN PASSEIER			G070050001	647,370	MUSEO DELLE MINIERE MONTENEVE	BERGBAUMUSEUM SCHNEEBERG	Patrimonio indisp.-misure edifi. 2%	Unverföglg.Vermögen-Gebäude 2%	N	-
1935	MOSEO IN PASSIRIA	MOOS IN PASSEIER			G070050001	647,371	MUSEO DELLE MINIERE MONTENEVE	BERGBAUMUSEUM SCHNEEBERG	Patrimonio indisp.-misure edifi. 2%	Unverföglg.Vermögen-Gebäude 2%	N	-
1936	MOSEO IN PASSIRIA	MOOS IN PASSEIER			G070050001	647,892	MUSEO DELLE MINIERE MONTENEVE	BERGBAUMUSEUM SCHNEEBERG	Terreni sotto fabbr. e altre opere p.ed. cl.214 0%	Bauland - Bp der Klasse 214 0%	N	-
1937	MOSEO IN PASSIRIA	MOOS IN PASSEIER			G070050001	647,891	MUSEO DELLE MINIERE MONTENEVE	BERGBAUMUSEUM SCHNEEBERG	Terreni sotto fabbr. e altre opere p.ed. cl.214 0%	Bauland - Bp der Klasse 214 0%	N	-
1938	MOSEO IN PASSIRIA	MOOS IN PASSEIER			G070050001	647,893	MUSEO DELLE MINIERE MONTENEVE	BERGBAUMUSEUM SCHNEEBERG	Terreni sotto fabbr. e altre opere p.ed. cl.214 0%	Bauland - Bp der Klasse 214 0%	N	-
1939	MOSEO IN PASSIRIA	MOOS IN PASSEIER			G070050001	647,143	MUSEO DELLE MINIERE MONTENEVE	BERGBAUMUSEUM SCHNEEBERG	Terreni sotto fabbr. e altre opere p.ed. cl.214 0%	Bauland - Bp der Klasse 214 0%	N	-
1940	MOSEO IN PASSIRIA	MOOS IN PASSEIER			G070050001	647,359	MUSEO DELLE MINIERE MONTENEVE	BERGBAUMUSEUM SCHNEEBERG	Terreni sotto fabbr. e altre opere p.ed. cl.214 0%	Bauland - Bp der Klasse 214 0%	N	-
1941	MOSEO IN PASSIRIA	MOOS IN PASSEIER			G070050001	647,360	MUSEO DELLE MINIERE MONTENEVE	BERGBAUMUSEUM SCHNEEBERG	Terreni sotto fabbr. e altre opere p.ed. cl.214 0%	Bauland - Bp der Klasse 214 0%	N	-
1942	MOSEO IN PASSIRIA	MOOS IN PASSEIER			G070050001	647,361	MUSEO DELLE MINIERE MONTENEVE	BERGBAUMUSEUM SCHNEEBERG	Terreni sotto fabbr. e altre opere p.ed. cl.214 0%	Bauland - Bp der Klasse 214 0%	N	-
1943	MOSEO IN PASSIRIA	MOOS IN PASSEIER			G070050001	647,362	MUSEO DELLE MINIERE MONTENEVE	BERGBAUMUSEUM SCHNEEBERG	Terreni sotto fabbr. e altre opere p.ed. cl.214 0%	Bauland - Bp der Klasse 214 0%	N	-
1944	MOSEO IN PASSIRIA	MOOS IN PASSEIER			G070050001	647,363	MUSEO DELLE MINIERE MONTENEVE	BERGBAUMUSEUM SCHNEEBERG	Terreni sotto fabbr. e altre opere p.ed. cl.214 0%	Bauland - Bp der Klasse 214 0%	N	-
1945	MOSEO IN PASSIRIA	MOOS IN PASSEIER			G070050001	647,364	MUSEO DELLE MINIERE MONTENEVE	BERGBAUMUSEUM SCHNEEBERG	Terreni sotto fabbr. e altre opere p.ed. cl.214 0%	Bauland - Bp der Klasse 214 0%	N	-
1946	MOSEO IN PASSIRIA	MOOS IN PASSEIER			G070050001	647,365	MUSEO DELLE MINIERE MONTENEVE	BERGBAUMUSEUM SCHNEEBERG	Terreni sotto fabbr. e altre opere p.ed. cl.214 0%	Bauland - Bp der Klasse 214 0%	N	-
1947	MOSEO IN PASSIRIA	MOOS IN PASSEIER			G070050001	647,366	MUSEO DELLE MINIERE MONTENEVE	BERGBAUMUSEUM SCHNEEBERG	Terreni sotto fabbr. e altre opere p.ed. cl.214 0%	Bauland - Bp der Klasse 214 0%	N	-
1948	MOSEO IN PASSIRIA	MOOS IN PASSEIER			G070050001	647,367	MUSEO DELLE MINIERE MONTENEVE	BERGBAUMUSEUM SCHNEEBERG	Terreni sotto fabbr. e altre opere p.ed. cl.214 0%	Bauland - Bp der Klasse 214 0%	N	-
1949	MOSEO IN PASSIRIA	MOOS IN PASSEIER			G070050001	647,368	MUSEO DELLE MINIERE MONTENEVE	BERGBAUMUSEUM SCHNEEBERG	Terreni sotto fabbr. e altre opere p.ed. cl.214 0%	Bauland - Bp der Klasse 214 0%	N	-
1950	MOSEO IN PASSIRIA	MOOS IN PASSEIER			G070050001	647,369	MUSEO DELLE MINIERE MONTENEVE	BERGBAUMUSEUM SCHNEEBERG	Terreni sotto fabbr. e altre opere p.ed. cl.214 0%	Bauland - Bp der Klasse 214 0%	N	-
1951	MOSEO IN PASSIRIA	MOOS IN PASSEIER			G070050001	647,370	MUSEO DELLE MINIERE MONTENEVE	BERGBAUMUSEUM SCHNEEBERG	Terreni sotto fabbr. e altre opere p.ed. cl.214 0%	Bauland - Bp der Klasse 214 0%	N	-
1952	MOSEO IN PASSIRIA	MOOS IN PASSEIER			G070050001	647,371	MUSEO DELLE MINIERE MONTENEVE	BERGBAUMUSEUM SCHNEEBERG	Terreni sotto fabbr. e altre opere p.ed. cl.214 0%	Bauland - Bp der Klasse 214 0%	N	-
1953	MOSEO IN PASSIRIA	MOOS IN PASSEIER	PASSO DEL ROMBO	TIMMELSJOCH	G070050800	647,180	EX CASERMA	EX KASERNE	Patrimonio disp.-edifi. 2%	Verföglg.Vermögen-Gebäude 2%	N	-
1954	MOSEO IN PASSIRIA	MOOS IN PASSEIER	PASSO DEL ROMBO	TIMMELSJOCH	G070050800	647,180	EX CASERMA	EX KASERNE	Terreni sotto fabbr. e altre opere p.ed. cl.101 0%	Bauland - Bp der Klasse 101 0%	N	-
1955	LAGUNO	ALGUND	FRAZ. FORESTA.	FORST	G070070002	662,32	COMPLESSO IMMOBILIARE JOSEFSBERG	MMOBILIENKOMPLEX JOSEFSBERG	Patrimonio indisp.-edifici con altre dest. 2%	Unverföglg.Vermögen-Gebäude mit anderen Bestimm. 2%	N	-
1956	LAGUNO	ALGUND	FRAZ. FORESTA.	FORST	G070070002	662,33	COMPLESSO IMMOBILIARE JOSEFSBERG	MMOBILIENKOMPLEX JOSEFSBERG	Patrimonio indisp.-edifici con altre dest. 2%	Unverföglg.Vermögen-Gebäude mit anderen Bestimm. 2%	N	-
1957	LAGUNO	ALGUND	FRAZ. FORESTA.	FORST	G070070002	662,169	COMPLESSO IMMOBILIARE JOSEFSBERG	MMOBILIENKOMPLEX JOSEFSBERG	Patrimonio indisp.-edifici con altre dest. 2%	Unverföglg.Vermögen-Gebäude mit anderen Bestimm. 2%	N	-
1958	LAGUNO	ALGUND	FRAZ. FORESTA.	FORST	G070070002	662,170	COMPLESSO IMMOBILIARE JOSEFSBERG	MMOBILIENKOMPLEX JOSEFSBERG	Patrimonio indisp.-edifici con altre dest. 2%	Unverföglg.Vermögen-Gebäude mit anderen Bestimm. 2%	N	-
1959	LAGUNO	ALGUND	FRAZ. FORESTA.	FORST	G070070002	662,171	COMPLESSO IMMOBILIARE JOSEFSBERG	MMOBILIENKOMPLEX JOSEFSBERG	Patrimonio indisp.-edifici con altre dest. 2%	Unverföglg.Vermögen-Gebäude mit anderen Bestimm. 2%	N	-
1960	LAGUNO	ALGUND	FRAZ. FORESTA.	FORST	G070070002	662,172	COMPLESSO IMMOBILIARE JOSEFSBERG	MMOBILIENKOMPLEX JOSEFSBERG	Patrimonio indisp.-edifici con altre dest. 2%	Unverföglg.Vermögen-Gebäude mit anderen Bestimm. 2%	N	-
1961	LAGUNO	ALGUND	FRAZ. FORESTA.	FORST	G070070002	662,238	COM					



Numero progressivo fortlaufende Nummer	COMUNE AMMINISTRATIVO	VERWALTUNGS-GEMEINDE	INDIRIZZO	ADRESSE	CENTRO DI COSTO / KOSTEN-STELLE	Kombibkey	DESCRIZIONE	BESCHREIBUNG	DESTINAZIONE GIURIDICA	RECHTLICHE BESTIMMUNG	REDDITO ENCOMEN SI/ALY MOEN	IMPORTO ATTIVITA ANNUA AL / JÄHRLICHE AKTIVE MIETE E ZUM 31.12.2017
1996	LAGUNDO	ALGUND			0070100900	679/380	FERROVIA MERANO MALLES	VINSCHGER BAHN - MERAN-MALS			N	
1997	LANA	LANA	PARCO LUIS ZUEGG	LUIS ZUEGG PARK	0070110003	683_771	TERRENO SDEMANIALIZZATO	ENTDEMANIALISERTER GRUND	Patrimonio disp.-edifici 2%	Öffentliches Gu-Eisenbahnen-Bahnnetz 3%	N	
1998	LANA	LANA	ZONA INDUSTRIALE, 20	INDUSTRIEZONE 20	0070110011	683/3090/40	ZONA INDUSTRIALE	INDUSTRIEZONE	Patrimonio disp.-terreni 0%	Verfög.Vermögen-Grundstücke 0%	N	
1999	LANA	LANA	ZONA INDUSTRIALE, 20	INDUSTRIEZONE 20	0070110011	683/3090/40	ZONA INDUSTRIALE	INDUSTRIEZONE	Patrimonio disp.-zone produttive 0%	Verfög.Vermögen-Gewerbegebiete 0%	N	
2000	LANA	LANA	ZONA INDUSTRIALE, 20	INDUSTRIEZONE 20	0070110011	683/3090/40	ZONA INDUSTRIALE	INDUSTRIEZONE	Patrimonio disp.-zone produttive 0%	Verfög.Vermögen-Gewerbegebiete 0%	SU	1.342,13
2001	LANA	LANA	ZONA INDUSTRIALE, 20	INDUSTRIEZONE 20	0070110011	683/3090/40	ZONA INDUSTRIALE	INDUSTRIEZONE	Patrimonio disp.-zone produttive 0%	Verfög.Vermögen-Gewerbegebiete 0%	N	
2002	LANA	LANA	ZONA INDUSTRIALE, 20	INDUSTRIEZONE 20	0070110011	683/3090/40	ZONA INDUSTRIALE	INDUSTRIEZONE	Patrimonio disp.-zone produttive 0%	Verfög.Vermögen-Gewerbegebiete 0%	N	
2003	LANA	LANA	ZONA INDUSTRIALE, 20	INDUSTRIEZONE 20	0070110011	683/3090/40	ZONA INDUSTRIALE	INDUSTRIEZONE	Patrimonio disp.-zone produttive 0%	Verfög.Vermögen-Gewerbegebiete 0%	N	
2004	LANA	LANA	TISNER AUIEN	TISNER AUIEN	0070110029	683_2519	"ALLARGAMENTO SCARICA "TISNER AUIEN"	ERWERTERUNG DEPONIE TISNER AUIEN	Patrimonio indisp.-fabbr. industrial 5%	Unverfög.Vermögen-Industriebauten 5%	N	
2005	LANA	LANA	TISNER AUIEN	TISNER AUIEN	0070110029	683/2795/19	"ALLARGAMENTO SCARICA "TISNER AUIEN"	ERWERTERUNG DEPONIE TISNER AUIEN	Patrimonio indisp.-fabbr. industrial 5%	Unverfög.Vermögen-Industriebauten 5%	N	
2006	LANA	LANA	TISNER AUIEN	TISNER AUIEN	0070110029	683/2795/53	"ALLARGAMENTO SCARICA "TISNER AUIEN"	ERWERTERUNG DEPONIE TISNER AUIEN	Patrimonio indisp.-fabbr. industrial 5%	Unverfög.Vermögen-Industriebauten 5%	N	
2007	LANA	LANA	TISNER AUIEN	TISNER AUIEN	0070110029	683/2795/55	"ALLARGAMENTO SCARICA "TISNER AUIEN"	ERWERTERUNG DEPONIE TISNER AUIEN	Patrimonio indisp.-fabbr. industrial 5%	Unverfög.Vermögen-Industriebauten 5%	N	
2008	LANA	LANA	TISNER AUIEN	TISNER AUIEN	0070110029	683/2799/14	"ALLARGAMENTO SCARICA "TISNER AUIEN"	ERWERTERUNG DEPONIE TISNER AUIEN	Patrimonio indisp.-fabbr. industrial 5%	Unverfög.Vermögen-Industriebauten 5%	N	
2009	LANA	LANA	TISNER AUIEN	TISNER AUIEN	0070110029	683/2799/15	"ALLARGAMENTO SCARICA "TISNER AUIEN"	ERWERTERUNG DEPONIE TISNER AUIEN	Patrimonio indisp.-fabbr. industrial 5%	Unverfög.Vermögen-Industriebauten 5%	N	
2010	LANA	LANA	TISNER AUIEN	TISNER AUIEN	0070110029	683/2799/41	"ALLARGAMENTO SCARICA "TISNER AUIEN"	ERWERTERUNG DEPONIE TISNER AUIEN	Patrimonio indisp.-fabbr. industrial 5%	Unverfög.Vermögen-Industriebauten 5%	N	
2011	LANA	LANA	TISNER AUIEN	TISNER AUIEN	0070110029	683/2519	"ALLARGAMENTO SCARICA "TISNER AUIEN"	ERWERTERUNG DEPONIE TISNER AUIEN	Terreni sotto fabbr. e altre opere p.ed. cl.219 0%	Unverfög.Vermögen-Industriebauten 5%	N	
2012	LANA	LANA	VIA LÄND, 1	LÄNDGASSE, 1	0070110034	683_494	CONDOMINIO AM LÄNDPLATZ	KONDOMINIUM AM LÄNDPLATZ	Patrimonio indisp.-edifici ad uso strumentale 2%	Unverfög. Verm.-Gebäude f. instrument. Nutz. 2%	N	
2013	LANA	LANA	VIA LÄND, 1	LÄNDGASSE, 1	0070110034	683/494	CONDOMINIO AM LÄNDPLATZ	KONDOMINIUM AM LÄNDPLATZ	Terreni sotto fabbr. e altre opere p.ed. cl.201 0%	Bauland - Bp der Klasse 201 0%	N	
2014	LANA	LANA	VIA LÄND, 1	LÄNDGASSE, 1	0070110034	683/494	CONDOMINIO AM LÄNDPLATZ	KONDOMINIUM AM LÄNDPLATZ	Patrimonio indisp.-Azienda san.,Comunità comp. 3%	Unverfög. Verm.-Gebäude Sanitätsbetr.u.Bez.Gem 3%	N	
2015	LANA	LANA	VIA FRANZ HÖFLER, 6	FRANZ HÖFLER STR. 6	0070110045	683_1906	CIRCOLO DI SCUOLA DELL'INFANZIA LANA	MOBILITÄTZENTRUM LANA	Patrimonio indisp.-edifici con altre dest. 2%	Unverfög.Vermögen-Gebäude mit anderen Bestimm. 2%	N	
2016	LANA	LANA	VIA FRANZ HÖFLER, 6	FRANZ HÖFLER STR. 6	0070110045	683_1906	CIRCOLO DI SCUOLA DELL'INFANZIA LANA	MOBILITÄTZENTRUM LANA	Patrimonio indisp.-edifici con altre dest. 2%	Unverfög.Vermögen-Gebäude mit anderen Bestimm. 2%	N	
2017	LANA	LANA	VIA FRANZ HÖFLER, 2/A	FRANZ-HÖFLER-STRASSE, 2/A	0070110067	683/1673	CENTRO MOBILITA' LANA	MOBILITÄTZENTRUM LANA	Patrimonio indisp.-edifici con altre dest. 2%	Unverfög.Vermögen-Gebäude mit anderen Bestimm. 2%	N	
2018	LANA	LANA	VIA FRANZ HÖFLER, 2/A	FRANZ-HÖFLER-STRASSE, 2/A	0070110067	683/1673	CENTRO MOBILITA' LANA	MOBILITÄTZENTRUM LANA	Terreni sotto fabbr. e altre opere p.ed. cl.209 0%	Bauland - Bp der Klasse 209 0%	N	
2019	LANA	LANA	VIA FRANZ HÖFLER, 2/A	FRANZ-HÖFLER-STRASSE, 2/A	0070110067	683/1673	CENTRO MOBILITA' LANA	MOBILITÄTZENTRUM LANA	Terreni sotto fabbr. e altre opere p.ed. cl.201 0%	Bauland - Bp der Klasse 201 0%	N	
2020	LANA	LANA	VIA ANDREAS HOFER, 2/A	ANDREAS HOFER STR. 2/A	0070110068	683_2471	DISTRETTO SOCIO SANITARIO DI LANA (NUOVO)	GESUNDHEITS- U. SOZIALSPRENGEL LANA (NEU)	Patrimonio indisp.-Azienda san.,Comunità comp. 3%	Unverfög. Verm.-Gebäude Sanitätsbetr.u.Bez.Gem 3%	N	
2021	LANA	LANA	VIA ANDREAS HOFER, 2/A	ANDREAS HOFER STR. 2/A	0070110068	683_2472	DISTRETTO SOCIO SANITARIO DI LANA (NUOVO)	GESUNDHEITS- U. SOZIALSPRENGEL LANA (NEU)	Patrimonio indisp.-Azienda san.,Comunità comp. 3%	Unverfög. Verm.-Gebäude Sanitätsbetr.u.Bez.Gem 3%	N	
2022	LANA	LANA	VIA ANDREAS HOFER, 2/A	ANDREAS HOFER STR. 2/A	0070110068	683_2501	DISTRETTO SOCIO SANITARIO DI LANA (NUOVO)	GESUNDHEITS- U. SOZIALSPRENGEL LANA (NEU)	Patrimonio indisp.-Azienda san.,Comunità comp. 3%	Unverfög. Verm.-Gebäude Sanitätsbetr.u.Bez.Gem 3%	N	
2023	LANA	LANA	VIA ANDREAS HOFER, 2/A	ANDREAS HOFER STR. 2/A	0070110068	683/2691	DISTRETTO SOCIO SANITARIO DI LANA (NUOVO)	GESUNDHEITS- U. SOZIALSPRENGEL LANA (NEU)	Terreni sotto fabbr. e altre opere p.ed. cl.204 0%	Bauland - Bp der Klasse 204 0%	N	
2024	LANA	LANA	VIA P. ANCHI 5 - ZONA INDUSTRIALE	PETER ANCHSTR. 5 - INDUSTRIEZE	0070110094	683_2087	MENSA LANA	MENSA LANA	Patrimonio indisp.-edifici con altre dest. 2%	Unverfög.Vermögen-Gebäude mit anderen Bestimm. 2%	SU	55.975,84
2025	LANA	LANA	VIA P. ANCHI 5 - ZONA INDUSTRIALE	PETER ANCHSTR. 5 - INDUSTRIEZE	0070110094	683_2087	MENSA LANA	MENSA LANA	Terreni sotto fabbr. e altre opere p.ed. cl.209 0%	Bauland - Bp der Klasse 209 0%	N	
2026	LANA	LANA	LUNGO ADIGE/LANA DI MEZZO	ETSCHDAMMMITTEL/LANA	0070110096	683/1841/135	AREA IMPRODUTTIVA	UNPRODUKTIVE FLÄCHE	Patrimonio disp.-terreni 0%	Verfög.Vermögen-Grundstücke 0%	N	
2027	LANA	LANA	LUNGO ADIGE/LANA DI MEZZO	ETSCHDAMMMITTEL/LANA	0070110096	683/1841/135	AREA IMPRODUTTIVA	UNPRODUKTIVE FLÄCHE	Patrimonio disp.-terreni 0%	Verfög.Vermögen-Grundstücke 0%	N	
2028	LANA	LANA	LUNGO ADIGE/LANA DI MEZZO	ETSCHDAMMMITTEL/LANA	0070110096	683/1841/135	AREA IMPRODUTTIVA	UNPRODUKTIVE FLÄCHE	Patrimonio disp.-terreni 0%	Verfög.Vermögen-Grundstücke 0%	N	
2029	MERANO	MERANO	Nazario Sauro, 8	Nazario-Sauro-Strasse, 8	0070110097	683/3097/62	RELITTI STRADALI	STRASSENRELIKTE	Patrimonio indisp.-Azienda san.,Comunità comp. 3%	Unverfög. Verm.-Gebäude Sanitätsbetr.u.Bez.Gem 3%	N	
2030	MERANO	MERANO	Nazario Sauro, 8	Nazario-Sauro-Strasse, 8	0070120002	694_3836	AZ.SAN.MERANO-CENTRO MAL.PS.SINIGO	S.BETR.MERAN-ZENT.F.PSYCH.KRANKE SINICH	Bauland - Bp der Klasse 204 0%	Unverfög. Verm.-Gebäude Sanitätsbetr.u.Bez.Gem 3%	N	
2031	MERANO	MERANO	VIA SCODERIE, 75	RENNSTALLWEG 75	0070120003	694_3096	SCUOLA PROF. AGR. "DIP.LING.LUIS ZUEGG"/MENSA - EX I LANDESBERUFSSCHULE "DIP.LING. LUIS ZUEGG"/MENSA EHEI	SCUOLA PROF. AGR. "DIP.LING. LUIS ZUEGG"/MENSA - EX I LANDESBERUFSSCHULE "DIP.LING. LUIS ZUEGG"/MENSA EHEI	Patrimonio indisp.-scuole 2%	Unverfög.Vermögen-Schulen 2%	N	
2032	MERANO	MERANO	VIA SCODERIE, 75	RENNSTALLWEG 75	0070120003	694_4252	SCUOLA PROF. AGR. "DIP.LING.LUIS ZUEGG"/MENSA - EX I LANDESBERUFSSCHULE "DIP.LING. LUIS ZUEGG"/MENSA EHEI	SCUOLA PROF. AGR. "DIP.LING. LUIS ZUEGG"/MENSA - EX I LANDESBERUFSSCHULE "DIP.LING. LUIS ZUEGG"/MENSA EHEI	Patrimonio indisp.-scuole 2%	Unverfög.Vermögen-Schulen 2%	N	
2033	MERANO	MERANO	VIA SCODERIE, 75	RENNSTALLWEG 75	0070120003	694_4252	SCUOLA PROF. AGR. "DIP.LING.LUIS ZUEGG"/MENSA - EX I LANDESBERUFSSCHULE "DIP.LING. LUIS ZUEGG"/MENSA EHEI	SCUOLA PROF. AGR. "DIP.LING. LUIS ZUEGG"/MENSA - EX I LANDESBERUFSSCHULE "DIP.LING. LUIS ZUEGG"/MENSA EHEI	Terreni sotto fabbr. e altre opere p.ed. cl.202 0%	Bauland - Bp der Klasse 202 0%	N	
2034	MERANO	MERANO	VIA KUPERIONSTR, 26	KUPERIONSTR. 26	0070120004	694_2816/1	LANDESBERUFSSCHULE "ZUEGG" - EHEM.TISCHLER U. B	LANDESBERUFSSCHULE "ZUEGG" - EHEM.TISCHLER U. B	Patrimonio indisp.-scuole 2%	Unverfög.Vermögen-Schulen 2%	N	
2035	MERANO	MERANO	VIA KUPERIONSTR, 26	KUPERIONSTR. 26	0070120004	694_2816/2	LANDESBERUFSSCHULE "ZUEGG" - EHEM.TISCHLER U. B	LANDESBERUFSSCHULE "ZUEGG" - EHEM.TISCHLER U. B	Patrimonio indisp.-scuole 2%	Unverfög.Vermögen-Schulen 2%	N	
2036	MERANO	MERANO	VIA KUPERIONSTR, 26	KUPERIONSTR. 26	0070120004	694_2816/1	LANDESBERUFSSCHULE "ZUEGG" - EHEM.TISCHLER U. B	LANDESBERUFSSCHULE "ZUEGG" - EHEM.TISCHLER U. B	Terreni sotto fabbr. e altre opere p.ed. cl.202 0%	Bauland - Bp der Klasse 202 0%	N	
2037	MERANO	MERANO	VIA KUPERIONSTR, 26	KUPERIONSTR. 26	0070120004	694_2816/2	LANDESBERUFSSCHULE "ZUEGG" - EHEM.TISCHLER U. B	LANDESBERUFSSCHULE "ZUEGG" - EHEM.TISCHLER U. B	Patrimonio indisp.-scuole 2%	Unverfög.Vermögen-Schulen 2%	N	
2038	MERANO	MERANO	VIA KUPERIONSTR, 26	KUPERIONSTR. 26	0070120005	694/3148/12	STAZIONE DI POMPAGGIO - POLIGONO	PUMPENHAUS - SCHIESSTAND	Patrimonio indisp.-scuole 2%	Unverfög.Vermögen-Schulen 2%	N	
2039	MERANO	MERANO	VIA KUPERIONSTR, 26	KUPERIONSTR. 26	0070120005	694/4791	STAZIONE DI POMPAGGIO - POLIGONO	PUMPENHAUS - SCHIESSTAND	Patrimonio indisp.-cantiere,magazz.,laboratori 2%	Unverfög. Vermögen-Bauhöfe,Lager,Laboratorien 2%	N	
2040	MERANO	MERANO	VIA KUPERIONSTR, 26	KUPERIONSTR. 26	0070120005	694/4791	STAZIONE DI POMPAGGIO - POLIGONO	PUMPENHAUS - SCHIESSTAND	Terreni sotto fabbr. e altre opere p.ed. cl.205 0%	Bauland - Bp der Klasse 205 0%	N	
2041	MERANO	MERANO	VIA KUPERIONSTR, 26	KUPERIONSTR. 26	0070120008	694/3111/1	STAZIONE DI POMPAGGIO - POLIGONO	PUMPENHAUS - SCHIESSTAND	Patrimonio disp.-terreni 0%	Verfög.Vermögen-Grundstücke 0%	N	
2042	MERANO	MERANO	VIA KUPERIONSTR, 26	KUPERIONSTR. 26	0070120009	694/3153/1	STAZIONE DI POMPAGGIO - POLIGONO	PUMPENHAUS - SCHIESSTAND	Patrimonio disp.-terreni 0%	Verfög.Vermögen-Grundstücke 0%	N	
2043	MERANO	MERANO	VIA KUPERIONSTR, 26	KUPERIONSTR. 26	0070120010	694/3130	STAZIONE DI POMPAGGIO - POLIGONO	PUMPENHAUS - SCHIESSTAND	Patrimonio indisp.-zone produttive 0%	Verfög.Vermögen-Gewerbegebiete 0%	N	
2044	MERANO	MERANO	VIA SCHAFFERSTR, 59	SCHAFFERSTR. 59	0070120011	694_2352	CASA IN GESTIONE I.P.E.A.A.	WOHNHAUS IN VERWALTUNG I.P.E.A.A.	Patrimonio indisp.-Azienda san.,Comunità comp. 3%	Unverfög. Verm.-Gebäude Sanitätsbetr.u.Bez.Gem 3%	N	
2045	MERANO	MERANO	VIA SCHAFFERSTR, 59	SCHAFFERSTR. 59	0070120011	694_2352	CASA IN GESTIONE I.P.E.A.A.	WOHNHAUS IN VERWALTUNG I.P.E.A.A.	Terreni sotto fabbr. e altre opere p.ed. cl.204 0%	Bauland - Bp der Klasse 204 0%	N	
2046	MERANO	MERANO	VIA MANZONI, 61-63	MANZONISTRASSE, 61-63	0070120014	694/2137/10	CASA IN GESTIONE I.P.E.A.A.	WOHNHAUS IN VERWALTUNG I.P.E.A.A.	Patrimonio disp.-terreni 0%	Verfög.Vermögen-Grundstücke 0%	N	
2047	MERANO	MERANO	VIA MANZONI, 61-63	MANZONISTRASSE, 61-63	0070120014	694/2137/12	CASA IN GESTIONE I.P.E.A.A.	WOHNHAUS IN VERWALTUNG I.P.E.A.A.	Patrimonio disp.-terreni 0%	Verfög.Vermögen-Grundstücke 0%	N	
2048	MERANO	MERANO	VIA MANZONI, 61-63	MANZONISTRASSE, 61-63	0070120014	694/2137/50	CASA IN GESTIONE I.P.E.A.A.	WOHNHAUS IN VERWALTUNG I.P.E.A.A.	Patrimonio disp.-terreni 0%	Verfög.Vermögen-Grundstücke 0%	N	
2049	MERANO	MERANO	VIA MANZONI, 61-63	MANZONISTRASSE, 61-63	0070120014	694/2137/50	CASA IN GESTIONE I.P.E.A.A.	WOHNHAUS IN VERWALTUNG I.P.E.A.A.	Patrimonio disp.-terreni 0%	Verfög.Vermögen-Grundstücke 0%	N	
2050	MERANO	MERANO	VIA MANZONI, 61-63	MANZONISTRASSE, 61-63	0070120014	694/2137/50	CASA IN GESTIONE I.P.E.A.A.	WOHNHAUS IN VERWALTUNG I.P.E.A.A.	Patrimonio disp.-terreni 0%	Verfög.Vermögen-Grundstücke 0%	N	
2051	MERANO	MERANO	VIA SCHAFFER, 23	SCHAFFERSTR. 23	0070120041	694_569	COMPLESSO IMMOBILIARE "ZARENBRUNN"	LIEGENSCHAFTSKOMPLEX "ZARENBRUNN"	Deman.pubb.Pat.indisp.-ramo artistico-edifici 0%	Öffentl.Gut Unver.Vermög. - Denkmäler-Gebäude 0%	N	
2052	MERANO	MERANO	VIA SCHAFFER, 23	SCHAFFERSTR. 23	0070120041	694_569	COMPLESSO IMMOBILIARE "ZARENBRUNN"	LIEGENSCHAFTSKOMPLEX "ZARENBRUNN"	Deman.pubb.Pat.indisp.-ramo artistico-edifici 0%	Öffentl.Gut Unver.Vermög. - Denkmäler-Gebäude 0%	N	
2053	MERANO	MERANO	VIA SCHAFFER, 23	SCHAFFERSTR. 23	0070120041	694_570	COMPLESSO IMMOBILIARE "ZARENBRUNN"	LIEGENSCHAFTSKOMPLEX "ZARENBRUNN"	Deman.pubb.Pat.indisp.-ramo artistico-edifici 0%	Öffentl.Gut Unver.Vermög. - Denkmäler-Gebäude 0%	N	
2054	MERANO	MERANO	VIA SCHAFFER, 23	SCHAFFERSTR. 23	0070120041	694_569	COMPLESSO IMMOBILIARE "ZARENBRUNN"	LIEGENSCHAFTSKOMPLEX "ZARENBRUNN"	Deman.pubb.Pat.indisp.-ramo artistico-edifici 0%	Öffentl.Gut Unver.Vermög. - Denkmäler-Gebäude 0%	N	
2055	MERANO	MERANO	VIA SCHAFFER, 23	SCHAFFERSTR. 23	0070120041	694/1302/1	COMPLESSO IMMOBILIARE "ZARENBRUNN"	LIEGENSCHAFTSKOMPLEX "ZARENBRUNN"	Patrim.indisponibile-ramo artistico-terreni 0%	Unverfög.Vermög. - Denkmäler - Grundstücke 0%	N	
2056	MERANO	MERANO	VIA SCHAFFER, 23	SCHAFFERSTR. 23	0070120041	694/1302/2	COMPLESSO IMMOBILIARE "ZARENBRUNN"	LIEGENSCHAFTSKOMPLEX "ZARENBRUNN"	Patrim.indisponibile-ramo artistico-terreni 0%	Unverfög.Vermög. - Denkmäler - Grundstücke 0%	N	
2057	MERANO	MERANO	VIA SCHAFFER, 23	SCHAFFERSTR. 23	0070120041	694/1302/3	COMPLESSO IMMOBILIARE "ZARENBRUNN"	LIEGENSCHAFTSKOMPLEX "ZARENBRUNN"	Patrim.indisponibile-ramo artistico-terreni 0%	Unverfög.Vermög. - Denkmäler - Grundstücke 0%	N	
2058	MERANO	MERANO	VIA SCHAFFER, 23	SCHAFFERSTR. 23	0070120041	694/1302/4	COMPLESSO IMMOBILIARE "ZARENBRUNN"	LIEGENSCHAFTSKOMPLEX "ZARENBRUNN"	Patrim.indisponibile-ramo artistico-terreni 0%	Unverfög.Vermög. - Denkmäler - Grundstücke 0%	N	
2059	MERANO	MERANO	VIA SCHAFFER, 23	SCHAFFERSTR. 23	0070120041	694/1302/5	COMPLESSO IMMOBILIARE "ZARENBRUNN"	LIEGENSCHAFTSKOMPLEX "ZARENBRUNN"	Patrim.indisponibile-ramo artistico-terreni 0%	Unverfög.Vermög. - Denkmäler - Grundstücke 0%	N	
2060	MERANO	MERANO	VIA SCHAFFER, 23	SCHAFFERSTR. 23	0070120041	694/1302/						



Numero progressivo fortlaufende Nummer	COMUNE AMMINISTRATIVO	VERWALTUNGS- GEMEINDE	INDIRIZZO	ADRESSE	CENTRO DI COSTO / KOSTEN- STELLE	Kombibkey	DESCRIZIONE	BESCHREIBUNG	DESTINAZIONE GIURIDICA	RECHTLICHE BESTIMMUNG	RECORD ENKOM- MEN SIA NOHEN	IMPORTE LOCAZIONE ATTIVA ANNUA AL / JÄHRLICHE AKTIVE MIETE E ZUM 31.12.2017
2107	MERANO	MERAN	VIA KRAVOGL	KRAVOGLSTR.	G070120660	694.4240	INFRASTRUTTURE ZONA PRODUTTIVA SINIG	INFRASTRUKTUREN GEWERBEGBEIT SINICH	Patrimonio disp.-zone produttive 0%	Verfüg.Vermögen-Gewerbegebiete 0%	N	
2108	MERANO	MERAN	VIA KRAVOGL	KRAVOGLSTR.	G070120660	694.3094145	INFRASTRUTTURE ZONA PRODUTTIVA SINIG	INFRASTRUKTUREN GEWERBEGBEIT SINICH	Patrimonio disp.-zone produttive 0%	Verfüg.Vermögen-Gewerbegebiete 0%	N	
2109	MERANO	MERAN	VIA RINNSTALWEGE, 81	REINNSTALWEGE 81	G070120663	694.307100	SCUOLA PROF. PROF. IN LINGUA ITAL. "G.MARCONI"	LANDESEBERUFSSCHULE IN ITAL-SPRACHE "G.MARCONI"	Patrimonio Indisp.-scuole 2%	Unverfög.Vermögen-Schulen 2%	N	
2110	MERANO	MERAN	VIA SCUDERIE, 81	REINNSTALWEGE 81	G070120663	694.30504			Terreni sotto fabbr. e altre opere p.ed. cl.202 0%	Bauland - Bd der Klasse 202 0%	N	
2111	MERANO	MERAN	VIA MARLINGERSTRASSE	MARLINGERSTRASSE	G070120669	694.2924	AZIENDA SANITARIA OVEST - SERVIZI ZONALI	SANITÄTSBETRIEB WESTE - ZONALE DIENSTE	Patrimonio Indisp.-Azienda san.,Comunità comp. 3%	Unverfög.Verm.-Gebäude Sanitätsber.u.Bez.Gem 3%	N	
2112	MERANO	MERAN	VIA MARLINGERSTRASSE	MARLINGERSTRASSE	G070120669	694.2924			Terreni sotto fabbr. e altre opere p.ed. cl.204 0%	Bauland - Bd der Klasse 204 0%	N	
2113	MERANO	MERAN	VIA CAVOUR, 12	CAVOURSTRASSE, 12	G070120708	694.3375	EX IMMOBILI FERROVIE DELLO STATO	EHEM. LIEGENSCHAFTEN EISENBAHN	Patrimonio Indisp.-strutture san.edi.Az.San. 2%	Unverfög.Vermögen-Krankenh.ausser Sanitätsb. 3%	N	
2114	MERANO	MERAN	VIA CAVOUR, 12	CAVOURSTRASSE, 12	G070120708	694.3375	EX IMMOBILI FERROVIE DELLO STATO	EHEM. LIEGENSCHAFTEN EISENBAHN	Terreni sotto fabbr. e altre opere p.ed. cl.222 0%	Bauland - Bd der Klasse 202 0%	N	
2115	MERANO	MERAN			G070120712	694.19564	STRASSE - RENNSTALLWEG	STRADA - VIA SCUDERIE	Patrimonio Indisp.-terreni con altre dest. 0%	Unverfög.Vermögen-Grundstücke mit and.Bestimm. 0%	N	
2116	MERANO	MERAN			G070120712	694.3298	STRASSE - RENNSTALLWEG	STRADA - VIA SCUDERIE	Patrimonio Indisp.-terreni con altre dest. 0%	Unverfög.Vermögen-Grundstücke mit and.Bestimm. 0%	N	
2117	MERANO	MERAN			G070120713	694.2431	IMMOBILI POLIGONO DI TIPO	LIEGENSCHAFTEN FÜR SCHEISSSTAND	Patrimonio disp.-edifici 2%	Verfög.Vermögen-Gebäude 2%	N	
2118	MERANO	MERAN			G070120900	694.3118	EX IMMOBILI FERROVIE DELLO STATO	EHEM. LIEGENSCHAFTEN EISENBAHN	Demanio pubbl.-ramo ferrovie-terreni 0%	Öffentliches Gut-Eisenbahnen-Grundstücke 0%	N	
2119	MERANO	MERAN			G070120900	694.17423	EX IMMOBILI FERROVIE DELLO STATO	EHEM. LIEGENSCHAFTEN EISENBAHN	Demanio pubbl.-ramo ferrovie-terreni 0%	Öffentliches Gut-Eisenbahnen-Grundstücke 0%	N	
2120	MERANO	MERAN			G070120900	694.17423	EX IMMOBILI FERROVIE DELLO STATO	EHEM. LIEGENSCHAFTEN EISENBAHN	Demanio pubbl.-ramo ferrovie-terreni 0%	Öffentliches Gut-Eisenbahnen-Grundstücke 0%	N	
2121	MERANO	MERAN			G070120900	694.17412	EX IMMOBILI FERROVIE DELLO STATO	EHEM. LIEGENSCHAFTEN EISENBAHN	Demanio pubbl.-ramo ferrovie-terreni 0%	Öffentliches Gut-Eisenbahnen-Grundstücke 0%	N	
2122	MERANO	MERAN			G070120900	694.1737112	EX IMMOBILI FERROVIE DELLO STATO	EHEM. LIEGENSCHAFTEN EISENBAHN	Demanio pubbl.-ramo ferrovie-terreni 0%	Öffentliches Gut-Eisenbahnen-Grundstücke 0%	N	
2123	MARLENGO	MARLING			G070130018	700.25028	TERRENO SDEMANIALIZZATO	GRUND(ENS)DEMG(R)UND	Patrimonio disp.-terreni 0%	Verfög.Vermögen-Grundstücke 0%	N	
2124	MARLENGO	MARLING			G070130018	700.24982	TERRENO SDEMANIALIZZATO	GRUND(ENS)DEMG(R)UND	Patrimonio disp.-terreni 0%	Verfög.Vermögen-Grundstücke 0%	N	
2125	MARLENGO	MARLING			G070130018	700.24982	TERRENO SDEMANIALIZZATO	GRUND(ENS)DEMG(R)UND	Patrimonio disp.-terreni 0%	Verfög.Vermögen-Grundstücke 0%	N	
2126	MARLENGO	MARLING			G070130018	700.24984	TERRENO SDEMANIALIZZATO	GRUND(ENS)DEMG(R)UND	Patrimonio disp.-terreni 0%	Verfög.Vermögen-Grundstücke 0%	N	
2127	MARLENGO	MARLING			G070130018	700.24984	TERRENO SDEMANIALIZZATO	GRUND(ENS)DEMG(R)UND	Patrimonio disp.-terreni 0%	Verfög.Vermögen-Grundstücke 0%	N	
2128	MARLENGO	MARLING			G070130018	700.24985	TERRENO SDEMANIALIZZATO	GRUND(ENS)DEMG(R)UND	Patrimonio disp.-terreni 0%	Verfög.Vermögen-Grundstücke 0%	N	
2129	MARLENGO	MARLING			G070130018	700.25191	TERRENO SDEMANIALIZZATO	GRUND(ENS)DEMG(R)UND	Patrimonio disp.-terreni 0%	Verfög.Vermögen-Grundstücke 0%	N	
2130	MARLENGO	MARLING			G070130018	700.25192	TERRENO SDEMANIALIZZATO	GRUND(ENS)DEMG(R)UND	Patrimonio disp.-terreni 0%	Verfög.Vermögen-Grundstücke 0%	N	
2131	MARLENGO	MARLING			G070130900	700.322	FERROVIA MERANO MALLES	VINSCHGER BAHN - MERAN-MALS	Demanio pubbl.-ramo ferrovie-edifici 2%	Öffentliches Gut-Eisenbahnen-Gebäude 2%	N	
2132	MARLENGO	MARLING			G070130900	700.323	FERROVIA MERANO MALLES	VINSCHGER BAHN - MERAN-MALS	Demanio pubbl.-ramo ferrovie-edifici 2%	Öffentliches Gut-Eisenbahnen-Gebäude 2%	N	
2133	MARLENGO	MARLING			G070130900	700.331	FERROVIA MERANO MALLES	VINSCHGER BAHN - MERAN-MALS	Demanio pubbl.-ramo ferrovie-edifici 2%	Öffentliches Gut-Eisenbahnen-Grundstücke 2%	N	
2134	MARLENGO	MARLING			G070130900	700.332	FERROVIA MERANO MALLES	VINSCHGER BAHN - MERAN-MALS	Demanio pubbl.-ramo ferrovie-terreni 0%	Öffentliches Gut-Eisenbahnen-Grundstücke 0%	N	
2135	MARLENGO	MARLING			G070130900	700.372	FERROVIA MERANO MALLES	VINSCHGER BAHN - MERAN-MALS	Demanio pubbl.-ramo ferrovie-terreni 0%	Öffentliches Gut-Eisenbahnen-Grundstücke 0%	N	
2136	MARLENGO	MARLING			G070130900	700.340	FERROVIA MERANO MALLES	VINSCHGER BAHN - MERAN-MALS	Demanio pubbl.-ramo ferrovie-terreni 0%	Öffentliches Gut-Eisenbahnen-Grundstücke 0%	N	
2137	MARLENGO	MARLING			G070130900	700.529	FERROVIA MERANO MALLES	VINSCHGER BAHN - MERAN-MALS	Demanio pubbl.-ramo ferrovie-terreni 0%	Öffentliches Gut-Eisenbahnen-Grundstücke 0%	N	
2138	MARLENGO	MARLING			G070130900	700.5024	FERROVIA MERANO MALLES	VINSCHGER BAHN - MERAN-MALS	Demanio pubbl.-ramo ferrovie-terreni 0%	Öffentliches Gut-Eisenbahnen-Grundstücke 0%	N	
2139	MARLENGO	MARLING			G070130900	700.5033	FERROVIA MERANO MALLES	VINSCHGER BAHN - MERAN-MALS	Demanio pubbl.-ramo ferrovie-terreni 0%	Öffentliches Gut-Eisenbahnen-Grundstücke 0%	N	
2140	MARLENGO	MARLING			G070130900	700.5053	FERROVIA MERANO MALLES	VINSCHGER BAHN - MERAN-MALS	Demanio pubbl.-ramo ferrovie-terreni 0%	Öffentliches Gut-Eisenbahnen-Grundstücke 0%	N	
2141	MARLENGO	MARLING			G070130900	700.5291	FERROVIA MERANO MALLES	VINSCHGER BAHN - MERAN-MALS	Demanio pubbl.-ramo ferrovie-terreni 0%	Öffentliches Gut-Eisenbahnen-Grundstücke 0%	N	
2142	MARLENGO	MARLING			G070130900	700.6422	FERROVIA MERANO MALLES	VINSCHGER BAHN - MERAN-MALS	Demanio pubbl.-ramo ferrovie-terreni 0%	Öffentliches Gut-Eisenbahnen-Grundstücke 0%	N	
2143	MARLENGO	MARLING			G070130900	700.6432	FERROVIA MERANO MALLES	VINSCHGER BAHN - MERAN-MALS	Demanio pubbl.-ramo ferrovie-terreni 0%	Öffentliches Gut-Eisenbahnen-Grundstücke 0%	N	
2144	MARLENGO	MARLING			G070130900	700.52061	FERROVIA MERANO MALLES	VINSCHGER BAHN - MERAN-MALS	Demanio pubbl.-ramo ferrovie-terreni 0%	Öffentliches Gut-Eisenbahnen-Grundstücke 0%	N	
2145	MARLENGO	MARLING			G070130900	700.25071	FERROVIA MERANO MALLES	VINSCHGER BAHN - MERAN-MALS	Demanio pubbl.-ramo ferrovie-terreni 0%	Öffentliches Gut-Eisenbahnen-Grundstücke 0%	N	
2146	MARLENGO	MARLING			G070130900	700.25072	FERROVIA MERANO MALLES	VINSCHGER BAHN - MERAN-MALS	Demanio pubbl.-ramo ferrovie-terreni 0%	Öffentliches Gut-Eisenbahnen-Grundstücke 0%	N	
2147	MARLENGO	MARLING			G070130900	700.25073	FERROVIA MERANO MALLES	VINSCHGER BAHN - MERAN-MALS	Demanio pubbl.-ramo ferrovie-terreni 0%	Öffentliches Gut-Eisenbahnen-Grundstücke 0%	N	
2148	MARLENGO	MARLING			G070130900	700.25077	FERROVIA MERANO MALLES	VINSCHGER BAHN - MERAN-MALS	Demanio pubbl.-ramo ferrovie-terreni 0%	Öffentliches Gut-Eisenbahnen-Grundstücke 0%	N	
2149	MARLENGO	MARLING			G070130900	700.25077	FERROVIA MERANO MALLES	VINSCHGER BAHN - MERAN-MALS	Demanio pubbl.-ramo ferrovie-terreni 0%	Öffentliches Gut-Eisenbahnen-Grundstücke 0%	N	
2150	MARLENGO	MARLING			G070130900	700.25078	FERROVIA MERANO MALLES	VINSCHGER BAHN - MERAN-MALS	Demanio pubbl.-ramo ferrovie-terreni 0%	Öffentliches Gut-Eisenbahnen-Grundstücke 0%	N	
2151	MARLENGO	MARLING			G070130900	700.6251	FERROVIA MERANO MALLES	VINSCHGER BAHN - MERAN-MALS	Demanio pubbl.-ramo ferrovie-terreni 0%	Öffentliches Gut-Eisenbahnen-Grundstücke 0%	N	
2152	MARLENGO	MARLING			G070130997	700.24726	RELITI STRADALI	STRASSENRELIKTE	Patrimonio disp.-terreni 0%	Verfög.Vermögen-Grundstücke 0%	N	
2153	MARLENGO	MARLING			G070130997	700.24727	RELITI STRADALI	STRASSENRELIKTE	Patrimonio disp.-terreni 0%	Verfög.Vermögen-Grundstücke 0%	N	
2154	MERANO	MERAN	VIA GOETHE, 7	GOETHESTRASSE 7	G070140001	704.1344	ARCHIVUFFICIO CATASTO MERANO - EX REGIONE	ARCHIV GRUNDBUCHSAMT MERAN - EHEM. REGION	Patrimonio Indisp.-edifici ad uso strumentale 2%	Unverfög.Verm.-Gebäude f. instrument. Nutz. 2%	N	
2155	MERANO	MERAN	VIA GOETHE, 7	GOETHESTRASSE 7	G070140001	704.1344			Terreni sotto fabbr. e altre opere p.ed. cl.201 0%	Bauland - Bd der Klasse 201 0%	N	
2156	MERANO	MERAN	P.ZZA MAZZINI, 1	MAZZINIPLATZ 1	G070140003	704.531	ISTITUTO TECNICO P.I.L. TURISMO E LE BIOTECNOLOGIE I	FACHBERSCHULE FÜR TOURISMUS UND BIOTECHNOLOGIE	Patrimonio Indisp.-scuole 2%	Unverfög.Vermögen-Schulen 2%	N	
2157	MERANO	MERAN	P.ZZA MAZZINI, 1	MAZZINIPLATZ 1	G070140003	704.1512	ISTITUTO TECNICO P.I.L. TURISMO E LE BIOTECNOLOGIE I	FACHBERSCHULE FÜR TOURISMUS UND BIOTECHNOLOGIE	Patrimonio Indisp.-scuole 2%	Unverfög.Vermögen-Schulen 2%	N	
2158	MERANO	MERAN	P.ZZA MAZZINI, 1	MAZZINIPLATZ 1	G070140003	704.1513	ISTITUTO TECNICO P.I.L. TURISMO E LE BIOTECNOLOGIE I	FACHBERSCHULE FÜR TOURISMUS UND BIOTECHNOLOGIE	Patrimonio Indisp.-scuole 2%	Unverfög.Vermögen-Schulen 2%	N	
2159	MERANO	MERAN	P.ZZA MAZZINI, 1	MAZZINIPLATZ 1	G070140003	704.1511	ISTITUTO TECNICO P.I.L. TURISMO E LE BIOTECNOLOGIE I	FACHBERSCHULE FÜR TOURISMUS UND BIOTECHNOLOGIE	Patrimonio Indisp.-scuole 2%	Unverfög.Vermögen-Schulen 2%	N	
2160	MERANO	MERAN	P.ZZA MAZZINI, 1	MAZZINIPLATZ 1	G070140003	704.531			Terreni sotto fabbr. e altre opere p.ed. cl.202 0%	Bauland - Bd der Klasse 202 0%	N	
2161	MERANO	MERAN	P.ZZA MAZZINI, 1	MAZZINIPLATZ 1	G070140003	704.1512			Terreni sotto fabbr. e altre opere p.ed. cl.202 0%	Bauland - Bd der Klasse 202 0%	N	
2162	MERANO	MERAN	P.ZZA MAZZINI, 1	MAZZINIPLATZ 1	G070140003	704.1513			Terreni sotto fabbr. e altre opere p.ed. cl.202 0%	Bauland - Bd der Klasse 202 0%	N	
2163	MERANO	MERAN	P.ZZA MAZZINI, 1	MAZZINIPLATZ 1	G070140003	704.1511			Terreni sotto fabbr. e altre opere p.ed. cl.202 0%	Bauland - Bd der Klasse 202 0%	N	
2164	MERANO	MERAN	PIAZZA DUOMO, 34	DOMPLATZ 34	G070140008	704.1413	CONDOMINIO RAFFL DOM	KONDOMINIUM RAFFL DOM	Patrimonio Indisp.-edifici ad uso strumentale 2%	Unverfög.Verm.-Gebäude f. instrument. Nutz. 2%	N	
2165	MERANO	MERAN	PIAZZA DUOMO, 34	DOMPLATZ 34	G070140008	704.2603	CONDOMINIO RAFFL DOM	KONDOMINIUM RAFFL DOM	Patrimonio Indisp.-edifici ad uso strumentale 2%	Unverfög.Verm.-Gebäude f. instrument. Nutz. 2%	N	
2166	MERANO	MERAN	PIAZZA DUOMO, 34	DOMPLATZ 34	G070140008	704.1413	CONDOMINIO RAFFL DOM	KONDOMINIUM RAFFL DOM	Terreni sotto fabbr. e altre opere p.ed. cl.201 0%	Bauland - Bd der Klasse 201 0%	N	
2167	MERANO	MERAN	PIAZZA DUOMO, 34	DOMPLATZ 34	G070140008	704.2601	CONDOMINIO RAFFL DOM	KONDOMINIUM RAFFL DOM	Terreni sotto fabbr. e altre opere p.ed. cl.201 0%	Bauland - Bd der Klasse 201 0%	N	
2168	MERANO	MERAN	PIAZZA DUOMO, 34	DOMPLATZ 34	G070140008	704.2603	CONDOMINIO RAFFL DOM	KONDOMINIUM RAFFL DOM	Terreni sotto fabbr. e altre opere p.ed. cl.201 0%	Bauland - Bd der Klasse 201 0%	N	
2169	MERANO	MERAN	PIAZZA DUOMO, 34	DOMPLATZ 34	G070140008	704.2603	CONDOMINIO RAFFL DOM	KONDOMINIUM RAFFL DOM	Patrimonio Indisp.-edifici con altre dest. 2%	Unverfög.Vermögen-Gebäude mit anderen Bestimm. 2%	N	
2170	MERANO	MERAN	VIA CARDUCCI, 77	CARDUCCISTR. 77	G070140010	704.990	CONDOMINIO CARDUCCI	KONDOMINIUM CARDUCCI	Patrimonio Indisp.-edifici con altre dest. 2%	Unverfög.Vermögen-Gebäude mit anderen Bestimm. 2%	N	
2171	MERANO	MERAN	VIA CARDUCCI, 77	CARDUCCISTR. 77	G070140010	704.989	CONDOMINIO CARDUCCI	KONDOMINIUM CARDUCCI	Terreni sotto fabbr. e altre opere p.ed. cl.209 0%	Bauland - Bd der Klasse 209 0%	N	
2172	MERANO	MERAN	VIA CARDUCCI, 77	CARDUCCISTR. 77	G070140010	704.989	CONDOMINIO CARDUCCI	KONDOMINIUM CARDUCCI	Terreni sotto fabbr. e altre opere p.ed. cl.209 0%	Bauland - Bd der Klasse 209 0%	N	
2173	MERANO	MERAN	VIA DELLE CORSE, 3	REINWEG NR. 3	G070140011	704.112	ISTITUTO TECNICO ECONOMICO	WIRTSCHAFTSFAHBERSCHULE	Patrimonio Indisp.-scuole 2%	Unverfög.Vermögen-Schulen 2%	N	
2174	MERANO	MERAN	VIA DELLE CORSE, 3	REINWEG NR. 3	G070140011	704.112			Terreni sotto fabbr. e altre opere p.ed. cl.202 0%	Bauland - Bd der Klasse 202 0%	N	
2175	MERANO	MERAN	VIA DELLE CORSE, 3	REINWEG NR. 3	G070140011	704.112			Patrimonio Indisp.-Azienda san.,Comunità comp. 3%	Unverfög.Verm.-Gebäude Sanitätsber.u.Bez.Gem 3%	N	
2176	MERANO	MERAN	VIA SPECKBACHERSTR. 11	SPECKBACHERSTR. 11	G070140015	704.492	COMUNITÀ ALLOGGIO PER MALATI PSICHICI	PSYCHIATRISCHES WOHNHHEIM	Patrimonio Indisp.-terreni Az.San./servizi soc. 0%	Unverfög.Verm.-Gründstücke Sanitätsb./Soz.Die 0%	N	
2177	MERANO	MERAN	VIA SPECKBACHERSTR. 11	SPECKBACHERSTR. 11	G070140015	704.3718	COMUNITÀ ALLOGGIO PER MALATI PSICHICI	PSYCHIATRISCHES WOHNHHEIM	Terreni sotto fabbr. e altre opere p.ed. cl.204 0%	Bauland - Bd der Klasse 204 0%	N	
2178	MERANO	MERAN	VIA SPECKBACHERSTR. 11	SPECKBACHERSTR. 11	G070140015	704.492			Patrimonio Indisp.-terreni Az.San./servizi soc. 0%	Bauland - Bd der Klasse 204 0%	N	
2179	MERANO	MERAN	VIA REZIA, 1	RAETIENSTRASSE, 1	G070140017	704.450	SCUOLA PROFESSIONALE ALBERGHIERA IN LINGUA TEDI	LANDESEBERUFSSCHULE FÜR GASTGWERBE IN D.SPRACHE "SA	Terreni sotto fabbr. e altre opere p.ed. cl.202 0%	Bauland - Bd der Klasse 202 0%	N	
2180	MERANO	MERAN										



Numero progressivo fortlaufende Nummer	COMUNE AMMINISTRATIVO	VERWALTUNGS- GEMEINDE	INDIRIZZO	ADRESSE	CENTRO DI COSTO / KOSTEN- STELLE	Kombibkey	DESCRIZIONE	BESCHREIBUNG	DESTINAZIONE GIURIDICA	RECHTLICHE BESTIMMUNG	RECORD ENCOM- MEN SIA- NONEN	IMPORTO LOCAZIONE ATTIVA ANNUA AL / JÄHRLICHE AKTIVE MIETE E ZUM 31.12.2017
2218	MERANO	MERAN	VIA ROSSINI,5	ROSSINISTRASSE 5	G070140038	704502			Terreni sotto fabbr. e altre opere p.ed. cl.204 0%	Bauland - Bp der Klasse 204 0%	N	-
2219	MERANO	MERAN	VIA ROSSINI,5	ROSSINISTRASSE 5	G070140038	704503			Terreni sotto fabbr. e altre opere p.ed. cl.204 0%	Bauland - Bp der Klasse 204 0%	N	-
2220	MERANO	MERAN	VIA ROSSINI,5	ROSSINISTRASSE 5	G070140038	704726			Terreni sotto fabbr. e altre opere p.ed. cl.204 0%	Bauland - Bp der Klasse 204 0%	N	-
2221	MERANO	MERAN	VIA ROSSINI,5	ROSSINISTRASSE 5	G070140038	704727			Terreni sotto fabbr. e altre opere p.ed. cl.204 0%	Bauland - Bp der Klasse 204 0%	N	-
2222	MERANO	MERAN	VIA ROSSINI,5	ROSSINISTRASSE 5	G070140038	704728			Terreni sotto fabbr. e altre opere p.ed. cl.204 0%	Bauland - Bp der Klasse 204 0%	N	-
2223	MERANO	MERAN	VIA ROSSINI,5	ROSSINISTRASSE 5	G070140038	704892			Terreni sotto fabbr. e altre opere p.ed. cl.204 0%	Bauland - Bp der Klasse 204 0%	N	-
2224	MERANO	MERAN	VIA ROSSINI,5	ROSSINISTRASSE 5	G070140038	704141			Terreni sotto fabbr. e altre opere p.ed. cl.204 0%	Bauland - Bp der Klasse 204 0%	N	-
2225	MERANO	MERAN	VIA SPECKBACHER 11-13	SPECKBACHERSTRASSE 11-13	G070140049	704143	AZIENDA SANIT. MERANO - CASA DELLE DONNE - ALLOGGI SANITÀSBETRI.MERAN - HAUS DER FRAUEN - GESCHÜTZTES	Patrimonio Indip.-Azienda san.,Comunità comp. 3%	Unverfögl. Verm.-Gebäude Sanitätsbetr.u.Bez.Gem 3%	N	-	
2226	MERANO	MERAN	VIA SPECKBACHER 11-13	SPECKBACHERSTRASSE 11-13	G070140049	704374/5	AZIENDA SANIT. MERANO - CASA DELLE DONNE - ALLOGGI SANITÀSBETRI.MERAN - HAUS DER FRAUEN - GESCHÜTZTES	Patrimonio Indip.-Ierreni Az.San./servizi soc. 0%	Unverfögl. Verm.-Grundstücke Sanitätsbet./Soz.Die.0%	N	-	
2227	MERANO	MERAN	VIA SPECKBACHER 11-13	SPECKBACHERSTRASSE 11-13	G070140049	704493			Terreni sotto fabbr. e altre opere p.ed. cl.204 0%	Bauland - Bp der Klasse 204 0%	N	-
2228	MERANO	MERAN	PIAZZA DELLA RENA, 10	SANDPLATZ 10	G070140053	704252/1	KONDOMINIO ESPLANADE	KONDOMINIUM ESPLANADE	Patrimonio Indip.-edifici ad uso strumentale 2%	Unverfögl. Verm.-Gebäude f. instrument. Nutz. 2%	SU	52.735,08
2229	MERANO	MERAN	PIAZZA DELLA RENA, 10	SANDPLATZ 10	G070140053	704253	KONDOMINIO ESPLANADE	KONDOMINIUM ESPLANADE	Patrimonio Indip.-edifici ad uso strumentale 2%	Unverfögl. Verm.-Gebäude f. instrument. Nutz. 2%	N	-
2230	MERANO	MERAN	PIAZZA DELLA RENA, 10	SANDPLATZ 10	G070140053	704252/2	KONDOMINIO ESPLANADE	KONDOMINIUM ESPLANADE	Patrimonio Indip.-edifici ad uso strumentale 2%	Unverfögl. Verm.-Gebäude f. instrument. Nutz. 2%	N	-
2231	MERANO	MERAN	PIAZZA DELLA RENA, 10	SANDPLATZ 10	G070140053	704253	KONDOMINIO ESPLANADE	KONDOMINIUM ESPLANADE	Terreni sotto fabbr. e altre opere p.ed. cl.201 0%	Bauland - Bp der Klasse 201 0%	N	-
2232	MERANO	MERAN	PIAZZA DELLA RENA, 10	SANDPLATZ 10	G070140053	7041382			Terreni sotto fabbr. e altre opere p.ed. cl.201 0%	Bauland - Bp der Klasse 201 0%	N	-
2233	MERANO	MERAN	PIAZZA DELLA RENA, 10	SANDPLATZ 10	G070140053	7041382			Terreni sotto fabbr. e altre opere p.ed. cl.201 0%	Bauland - Bp der Klasse 201 0%	N	-
2234	MERANO	MERAN	PIAZZA DELLA RENA, 10	SANDPLATZ 10	G070140053	7041382			Terreni sotto fabbr. e altre opere p.ed. cl.201 0%	Bauland - Bp der Klasse 201 0%	N	-
2235	MERANO	MERAN	PIAZZA DELLA RENA, 10	SANDPLATZ 10	G070140053	7041382			Terreni sotto fabbr. e altre opere p.ed. cl.201 0%	Bauland - Bp der Klasse 201 0%	N	-
2236	MERANO	MERAN	PZZA DELLA RENA	SANDPLATZ	G070140055	704236/1	CONVITTO "MARIA WARD"	SCHÜLERHEIM "MARIA WARD"	Patrimonio Indip.-edifici con altre dest. 2%	Unverfögl. Vermögen-Gebäude mit anderen Bestimm. 2%	N	-
2237	MERANO	MERAN	PZZA DELLA RENA	SANDPLATZ	G070140055	704236/1			Terreni sotto fabbr. e altre opere p.ed. cl.209 0%	Bauland - Bp der Klasse 209 0%	N	-
2238	MERANO	MERAN	PIAZZA DELLA RENA	SANDPLATZ	G070140056	704238/1	CAPPella	KAPELLE	Patrimonio Indip.-edifici con altre dest. 2%	Unverfögl. Vermögen-Gebäude mit anderen Bestimm. 2%	N	-
2239	MERANO	MERAN	PIAZZA DELLA RENA	SANDPLATZ	G070140056	704238/1			Terreni sotto fabbr. e altre opere p.ed. cl.209 0%	Bauland - Bp der Klasse 209 0%	N	-
2240	MERANO	MERAN	VIA GALLEI, 41-43	GALLEISTRASSE 41-43	G070140075	7041549	LICEO SCIENZE UMANE,LICEO CLASSICO.LINGUIST. ART. + EX1	SOZIALWISSEN.,KLASSISCHE SPRACHEN- U.KUNSTGYMNASIUM + EBH	Patrimonio Indip.-scuole 2%	Unverfögl. Vermögen-Schulen 2%	N	-
2241	MERANO	MERAN	VIA GALLEI, 41-43	GALLEISTRASSE 41-43	G070140075	7041549			Terreni sotto fabbr. e altre opere p.ed. cl.202 0%	Bauland - Bp der Klasse 202 0%	N	-
2242	MERANO	MERAN	VIA VERDI, 8	VERDISTR. 8	G070140076	7041092	LICEO D.SCIENZE UMANE, LICEO CLASSICO.LINGUIST. ED	SOZIALWISSEN.,KLASSISCHE SPRACHEN- U.KUNSTGYMNASIUM	Patrimonio Indip.-scuole 2%	Unverfögl. Vermögen-Schulen 2%	SU	4.669,44
2243	MERANO	MERAN	VIA VERDI, 8	VERDISTR. 8	G070140076	7041092			Terreni sotto fabbr. e altre opere p.ed. cl.202 0%	Bauland - Bp der Klasse 202 0%	N	-
2244	MERANO	MERAN	VIA GALILEO GALILEI, 33	GALLEO GALILEI STR. 33	G070140077	7041349	SCUOLA PROF.LE PROV.LE PER PROFESSIONI SOCIALI "H	LANDESFACHSCHULE F. SOZIALBERUFE "HANNAH ARENDT"	Patrimonio Indip.-scuole 2%	Unverfögl. Vermögen-Schulen 2%	N	-
2245	MERANO	MERAN	VIA GALILEO GALILEI, 33	GALLEO GALILEI STR. 33	G070140077	7041349			Terreni sotto fabbr. e altre opere p.ed. cl.202 0%	Bauland - Bp der Klasse 202 0%	N	-
2246	MERANO	MERAN	VIA OTTO HUBER, 74	OTTO-HUBER-STRASSE 74	G070140078	7041490	LICEO CLASSICO.LINGUISTICO.ARTISTICO DI MERANO	SOZIALWISSEN.,KLASSISCHE SPRACHEN- U.KUNSTGYMNASI	Patrimonio Indip.-scuole 2%	Unverfögl. Vermögen-Schulen 2%	N	-
2247	MERANO	MERAN	VIA OTTO HUBER, 74	OTTO-HUBER-STRASSE 74	G070140078	7041490			Terreni sotto fabbr. e altre opere p.ed. cl.202 0%	Bauland - Bp der Klasse 202 0%	N	-
2248	MERANO	MERAN	VIA OTTO HUBER, 72	OTTO HUBER STR. 72	G070140078	7041112	LICEO D.SCIENZE UMANE,LICEO CLASSICO, LINGUIST. ED	SOZIALWISSENSCHAFTL.,KLASSISCHE SPRACHEN- U. KUNST	Patrimonio Indip.-scuole 2%	Unverfögl. Vermögen-Schulen 2%	N	-
2249	MERANO	MERAN	VIA OTTO HUBER, 72	OTTO HUBER STR. 72	G070140079	7041612			Terreni sotto fabbr. e altre opere p.ed. cl.202 0%	Bauland - Bp der Klasse 202 0%	N	-
2250	MERANO	MERAN	VIA ROSSINI, 6	ROSSINISTR., 6	G070140080	7041743	EX SCUOLA PER INFERMIERI MERANO	EHEM. KRANKENFLIEGER-SCHULE MERAN	Patrimonio Indip.-scuole 2%	Unverfögl. Vermögen-Schulen 2%	N	-
2251	MERANO	MERAN	VIA ROSSINI, 6	ROSSINISTR., 6	G070140080	7041743			Terreni sotto fabbr. e altre opere p.ed. cl.202 0%	Bauland - Bp der Klasse 202 0%	N	-
2252	MERANO	MERAN	VIA KARL WOLF, 44	KARL WOLF STR. 44	G070140081	7041417	SCUOLA PROF.LE PROV.LE ALBERGHERIA "CRITZ" E PAL	LANDESHTOFTFACHSCHULE "CRITZ" UND TURNHALLE	Patrimonio Indip.-scuole 2%	Unverfögl. Vermögen-Schulen 2%	SU	2.016,56
2253	MERANO	MERAN	VIA KARL WOLF, 44	KARL WOLF STR. 44	G070140081	7041417			Terreni sotto fabbr. e altre opere p.ed. cl.202 0%	Bauland - Bp der Klasse 202 0%	N	-
2254	MERANO	MERAN			G070140083	7041612	CANTIERE CIRCONVALLAZIONE DI MERANO	BAUHOF NORDWESTUMFAHRUNG IN MERAN	Patrimonio Indip.-cantiere,magazz.,laboratori 2%	Unverfögl. Vermögen-Bauhöfe,Lager,Laboratorien 2%	N	-
2255	MERANO	MERAN	INCROCIO VIA LIDO E VIA BERSAGLI KR. SCHWIMMBADSTR.-SCHIESST		G070140090	7041598	RESTORANTE AL BERSAGLIO CON CORTILE E GIARDINO	RESTAURANT AL BERSAGLIO MIT HOFFLAGE U. GARTEN	Demanio pubbl.-ramo ferrovie-edifici 2%	Öffentliches Gut-Eisenbahnen-Gebäude 2%	N	-
2256	MERANO	MERAN			G070140090	7041598			Demanio pubbl.-ramo ferrovie-edifici 2%	Öffentliches Gut-Eisenbahnen-Gebäude 2%	N	-
2257	MERANO	MERAN			G070140090	7041472	FERROVIA MERANO MALLES	VINSCHGER BAHN - MERAN-MALLS	Demanio pubbl.-ramo ferrovie-edifici 2%	Öffentliches Gut-Eisenbahnen-Gebäude 2%	N	-
2258	MERANO	MERAN			G070140090	7041593	FERROVIA MERANO MALLES	VINSCHGER BAHN - MERAN-MALLS	Demanio pubbl.-ramo ferrovie-edifici 2%	Öffentliches Gut-Eisenbahnen-Gebäude 2%	N	-
2259	MERANO	MERAN			G070140090	7041594	FERROVIA MERANO MALLES	VINSCHGER BAHN - MERAN-MALLS	Demanio pubbl.-ramo ferrovie-edifici 2%	Öffentliches Gut-Eisenbahnen-Gebäude 2%	N	-
2260	MERANO	MERAN			G070140090	7041597	FERROVIA MERANO MALLES	VINSCHGER BAHN - MERAN-MALLS	Demanio pubbl.-ramo ferrovie-edifici 2%	Öffentliches Gut-Eisenbahnen-Gebäude 2%	N	-
2261	MERANO	MERAN			G070140090	7041599	FERROVIA MERANO MALLES	VINSCHGER BAHN - MERAN-MALLS	Demanio pubbl.-ramo ferrovie-edifici 2%	Öffentliches Gut-Eisenbahnen-Gebäude 2%	N	-
2262	MERANO	MERAN			G070140090	7041597	FERROVIA MERANO MALLES	VINSCHGER BAHN - MERAN-MALLS	Demanio pubbl.-ramo ferrovie-edifici 2%	Öffentliches Gut-Eisenbahnen-Gebäude 2%	N	-
2263	MERANO	MERAN			G070140090	7041528	FERROVIA MERANO MALLES	VINSCHGER BAHN - MERAN-MALLS	Demanio pubbl.-ramo ferrovie-edifici 2%	Öffentliches Gut-Eisenbahnen-Gebäude 2%	N	-
2264	MERANO	MERAN			G070140090	7041529	FERROVIA MERANO MALLES	VINSCHGER BAHN - MERAN-MALLS	Demanio pubbl.-ramo ferrovie-edifici 2%	Öffentliches Gut-Eisenbahnen-Gebäude 2%	N	-
2265	MERANO	MERAN			G070140090	7041530	FERROVIA MERANO MALLES	VINSCHGER BAHN - MERAN-MALLS	Demanio pubbl.-ramo ferrovie-edifici 2%	Öffentliches Gut-Eisenbahnen-Gebäude 2%	N	-
2266	MERANO	MERAN			G070140090	7041554	FERROVIA MERANO MALLES	VINSCHGER BAHN - MERAN-MALLS	Demanio pubbl.-ramo ferrovie-edifici 2%	Öffentliches Gut-Eisenbahnen-Gebäude 2%	N	-
2267	MERANO	MERAN			G070140090	7041549	FERROVIA MERANO MALLES	VINSCHGER BAHN - MERAN-MALLS	Demanio pubbl.-ramo ferrovie-edifici 2%	Öffentliches Gut-Eisenbahnen-Gebäude 2%	N	-
2268	MERANO	MERAN			G070140090	7041550	FERROVIA MERANO MALLES	VINSCHGER BAHN - MERAN-MALLS	Demanio pubbl.-ramo ferrovie-edifici 2%	Öffentliches Gut-Eisenbahnen-Gebäude 2%	N	-
2269	MERANO	MERAN			G070140090	7041554	FERROVIA MERANO MALLES	VINSCHGER BAHN - MERAN-MALLS	Demanio pubbl.-ramo ferrovie-edifici 2%	Öffentliches Gut-Eisenbahnen-Gebäude 2%	N	-
2270	MERANO	MERAN			G070140090	7041555	FERROVIA MERANO MALLES	VINSCHGER BAHN - MERAN-MALLS	Demanio pubbl.-ramo ferrovie-edifici 2%	Öffentliches Gut-Eisenbahnen-Gebäude 2%	N	-
2271	MERANO	MERAN			G070140090	7041643	FERROVIA MERANO MALLES	VINSCHGER BAHN - MERAN-MALLS	Demanio pubbl.-ramo ferrovie-edifici 2%	Öffentliches Gut-Eisenbahnen-Gebäude 2%	N	-
2272	MERANO	MERAN			G070140090	7044752	FERROVIA MERANO MALLES	VINSCHGER BAHN - MERAN-MALLS	Demanio pubbl.-ramo ferrovie-edifici 2%	Öffentliches Gut-Eisenbahnen-Gebäude 2%	N	-
2273	MERANO	MERAN			G070140090	7044753	FERROVIA MERANO MALLES	VINSCHGER BAHN - MERAN-MALLS	Demanio pubbl.-ramo ferrovie-terreni 0%	Öffentliches Gut-Eisenbahnen-Grundstücke 0%	N	-
2274	MERANO	MERAN			G070140090	7044758	FERROVIA MERANO MALLES	VINSCHGER BAHN - MERAN-MALLS	Demanio pubbl.-ramo ferrovie-terreni 0%	Öffentliches Gut-Eisenbahnen-Grundstücke 0%	N	-
2275	MOSO IN PASSIRIA	MOOS IN PASSEIER	PAESE	DORF	G070158081	722522	BOSCO	WALD	Patrimonio disp.-terreni 0%	Verfögl. Vermögen-Grundstücke 0%	N	-
2276	MOSO IN PASSIRIA	MOOS IN PASSEIER	DISTA CA.300 METRI DAL CENTRO	CA.300 METER VOM ZENTRUM ENT	G070158082	722109	PIANTATO DI FORTINO	CARANRAGE	Patrimonio disp.-terreni 0%	Verfögl. Vermögen-Grundstücke 0%	N	-
2277	MOSO IN PASSIRIA	MOOS IN PASSEIER	DISTA CA.300 METRI DAL CENTRO	CA.300 METER VOM ZENTRUM ENT	G070158082	722112	PIANTATO DI FORTINO	BUNKERANLAGE	Patrimonio disp.-terreni 0%	Verfögl. Vermögen-Grundstücke 0%	N	-
2278	MOSO IN PASSIRIA	MOOS IN PASSEIER	DISTA CA.300 METRI DAL CENTRO	CA.300 METER VOM ZENTRUM ENT	G070158082	722124	PIANTATO DI FORTINO	BUNKERANLAGE	Patrimonio disp.-terreni 0%	Verfögl. Vermögen-Grundstücke 0%	N	-
2279	MOSO IN PASSIRIA	MOOS IN PASSEIER	DISTA CA.300 METRI DAL CENTRO	CA.300 METER VOM ZENTRUM ENT	G070158082	722283	PIANTATO DI FORTINO	BUNKERANLAGE	Patrimonio disp.-terreni 0%	Verfögl. Vermögen-Grundstücke 0%	N	-
2280	MOSO IN PASSIRIA	MOOS IN PASSEIER	DISTA CA.300 METRI DAL CENTRO	CA.300 METER VOM ZENTRUM ENT	G070158082	722284	PIANTATO DI FORTINO	BUNKERANLAGE	Patrimonio disp.-terreni 0%	Verfögl. Vermögen-Grundstücke 0%	N	-
2281	MOSO IN PASSIRIA	MOOS IN PASSEIER	DISTA CA.300 METRI DAL CENTRO	CA.300 METER VOM ZENTRUM ENT	G070158082	722287	PIANTATO DI FORTINO	BUNKERANLAGE	Patrimonio disp.-terreni 0%	Verfögl. Vermögen-Grundstücke 0%	N	-
2282	NATURNO	NATURNS	VIA PRINCIPALE, 8	HAUPTSTRASSE 8	G070170025	725151	CONDOMINIO ALTE POST	KONDOMINIUM ALTE POST	Patrimonio Indip.-Azienda san.,Comunità comp. 3%	Unverfögl. Verm.-Gebäude Sanitätsbetr.u.Bez.Gem 3%	N	-
2283	NATURNO	NATURNS	VIA PRINCIPALE, 8	HAUPTSTRASSE 8	G070170025	725151			Terreni sotto fabbr. e altre opere p.ed. cl.204 0%	Bauland - Bp der Klasse 204 0%	N	-
2284	NATURNO	NATURNS	VIA INDUSTRIALE, 8	INDUSTRIESTRASSE 8	G070170026	7251422	NUOVO DISTRETTO SANITARIO E SOCIALE	NEUER GESUNDHEITS- UND SOZIALSPRENDEL	Patrimonio Indip.-Azienda san.,Comunità comp. 3%	Unverfögl. Verm.-Gebäude Sanitätsbetr.u.Bez.Gem 3%	N	-
2285	NATURNO	NATURNS	VIA INDUSTRIALE, 8	INDUSTRIESTRASSE 8	G070170026	7251422			Terreni sotto fabbr. e altre opere p.ed. cl.204 0%	Bauland - Bp der Klasse 204 0%	N	-
2286	NATURNO	NATURNS	VIA PRINCIPALE, 37	HAUPTSTR. 37	G070170029	7251971			Terreni sotto fabbr. e altre opere p.ed. cl.201 0%	Bauland - Bp der Klasse 201 0%	N	-
2287	NATURNO	NATURNS	VIA PRINCIPALE, 37	HAUPTSTR. 37	G070170029	725971			Terreni sotto fabbr. e altre opere p.ed. cl.201 0%	Bauland - Bp der Klasse 201 0%	N	-
2288	NATURNO	NATURNS			G070170031	7251038	"BIOTOPO "WANGERALU"	"BIOTOPO "WANGERALU"	Patrimonio Indip.-beni sotto tutela paesagg. 0%	Unverfögl. Vermögen-Güter u.Landschaftsschutz 0%	N	-
2289	NATURNO	NATURNS			G070170031	7251040/1	"BIOTOPO "WANGERALU"	"BIOTOPO "WANGERALU"	Patrimonio Indip.-beni sotto tutela paesagg. 0%	Unverfögl. Vermögen-Güter u.Landschaftsschutz 0%	N	-
2290	NATURNO	NATURNS			G070170031	7251048	"BIOTOPO "WANGERALU"	"BIOTOPO "WANGERALU"	Patrimonio Indip.-beni sotto tutela paesagg. 0%	Unverfögl. Vermögen-Güter u.Landschaftsschutz 0%	N	-
2291	NATURNO	NATURNS			G070170031	7251042/2	"BIOTOPO "WANGERALU"	"BIOTOPO "WANGERALU"	Patrimonio Indip.-beni sotto tutela paesagg. 0%	Unverfögl. Vermögen-Güter u.Landschaftsschutz 0%	N	-
2292	NATURNO	NATURNS			G070170031	7251064/3	"BIOTOPO "WANGERALU"	"BIOTOPO "WANGERALU"	Patrimonio Indip.-beni sotto tutela paesagg. 0%	Unverfögl. Vermögen-Güter u.Landschaftsschutz 0%	N	-
2293	NATURNO	NATURNS			G070170031	7251066/1	"BIOTOPO "WANGERALU"	"BIOTOPO "WANGERALU"	Patrimonio Indip.-beni sotto tutela paesagg. 0%	Unverfögl. Vermögen-Güter u.Landschaftsschutz 0%	N	-
2294	NATURNO	NATURNS	1 KM DA NATURNO	1KM VON NATURNS	G070179807	7253380/1	FRUTTETO	OBSTWIESE	Patrimonio disp.-terreni 0%	Verfögl. Vermögen-Grundstücke 0%	N	-
2295	NATURNO	NATURNS	VIA STAZIONE 44	BAHNHOFSTR. 44	G070179900	7251369	FERROVIA MERANO-MALLES	VINSCHGER BAHN - MERAN-MALLS	Demanio pubbl.-ramo ferrovie-edifici 2%	Öffentliches Gut-Eisenbahnen-Gebäude 2%	N	-
2296	NATURNO	NATURNS	VIA STAZIONE 44	BAHNHOFSTR. 44	G070179900	7251370	FERROVIA MERANO-MALLES	VINSCHGER BAHN - MERAN-MALLS	Demanio pubbl.-ramo ferrovie-edifici 2%	Öffentliches Gut-Eisenbahnen-Gebäude 2%	N	-
2297	NATURNO	NATURNS	VIA STAZIONE 44	BAHNHOFSTR. 44	G070179900	7251111	FERROVIA MERANO-MALLES	VINSCHGER BAHN - MERAN-MALLS	Dem			



Numero progressivo fortlaufende Nummer	COMUNE AMMINISTRATIVO	VERWALTUNGS- GEMEINDE	INDIRIZZO	ADRESSE	CENTRO DI COSTO / KOSTEN- STELLE	Kombikod	DESCRIZIONE	BESCHREIBUNG	DESTINAZIONE GIURIDICA	RECHTLICHE BESTIMMUNG	REDDITO ECONOM. MEN SU/4 NO/EN	IMPORTO E LOCAZIONE ATTIVA ANNUA AL / JÄHRLICHE AKTIVE MIETE E ZUM 31.12.2017
2329	PARCINES	PARTSCHINS			G070180001	7362363/21	TERRENI	GRUNDSTÜCKE	Patrimonio disp.-terreni 0%	Verfügb. Vermögen-Grundstücke 0%	N	-
2330	PARCINES	PARTSCHINS			G070180001	7362363/22	TERRENI	GRUNDSTÜCKE	Patrimonio disp.-terreni 0%	Verfügb. Vermögen-Grundstücke 0%	N	-
2331	PARCINES	PARTSCHINS			G070180001	7362363/23	TERRENI	GRUNDSTÜCKE	Patrimonio disp.-terreni 0%	Verfügb. Vermögen-Grundstücke 0%	N	-
2332	PARCINES	PARTSCHINS			G070180001	7362363/24	TERRENI	GRUNDSTÜCKE	Patrimonio disp.-terreni 0%	Verfügb. Vermögen-Grundstücke 0%	N	-
2333	PARCINES	PARTSCHINS			G070180001	7362363/25	TERRENI	GRUNDSTÜCKE	Patrimonio disp.-terreni 0%	Verfügb. Vermögen-Grundstücke 0%	N	-
2334	PARCINES	PARTSCHINS			G070180001	7362363/26	TERRENI	GRUNDSTÜCKE	Patrimonio disp.-terreni 0%	Verfügb. Vermögen-Grundstücke 0%	N	-
2335	PARCINES	PARTSCHINS			G070180001	7362363/27	TERRENI	GRUNDSTÜCKE	Patrimonio disp.-terreni 0%	Verfügb. Vermögen-Grundstücke 0%	N	-
2336	PARCINES	PARTSCHINS			G070180001	7362363/28	TERRENI	GRUNDSTÜCKE	Patrimonio disp.-terreni 0%	Verfügb. Vermögen-Grundstücke 0%	N	-
2337	PARCINES	PARTSCHINS			G070180001	7362363/29	TERRENI	GRUNDSTÜCKE	Patrimonio disp.-terreni 0%	Verfügb. Vermögen-Grundstücke 0%	N	-
2338	PARCINES	PARTSCHINS			G070180001	7362363/30	TERRENI	GRUNDSTÜCKE	Patrimonio disp.-terreni 0%	Verfügb. Vermögen-Grundstücke 0%	N	-
2339	PARCINES	PARTSCHINS			G070180001	7362363/31	TERRENI	GRUNDSTÜCKE	Patrimonio disp.-terreni 0%	Verfügb. Vermögen-Grundstücke 0%	N	-
2340	PARCINES	PARTSCHINS			G070180001	7362363/32	TERRENI	GRUNDSTÜCKE	Patrimonio disp.-terreni 0%	Verfügb. Vermögen-Grundstücke 0%	N	-
2341	PARCINES	PARTSCHINS			G070180001	7362363/33	TERRENI	GRUNDSTÜCKE	Patrimonio disp.-terreni 0%	Verfügb. Vermögen-Grundstücke 0%	N	-
2342	PARCINES	PARTSCHINS			G070180001	7362363/34	TERRENI	GRUNDSTÜCKE	Patrimonio disp.-terreni 0%	Verfügb. Vermögen-Grundstücke 0%	N	-
2343	PARCINES	PARTSCHINS			G070180001	7362363/35	TERRENI	GRUNDSTÜCKE	Patrimonio disp.-terreni 0%	Verfügb. Vermögen-Grundstücke 0%	N	-
2344	PARCINES	PARTSCHINS			G070180002	7362369/1	TERRENO SDEMANIALIZZATO	GRUND(EN)DEM(GRUND)	Patrimonio disp.-terreni 0%	Verfügb. Vermögen-Grundstücke 0%	N	-
2345	PARCINES	PARTSCHINS			G070180002	7362369/2	TERRENO SDEMANIALIZZATO	GRUND(EN)DEM(GRUND)	Patrimonio disp.-terreni 0%	Verfügb. Vermögen-Grundstücke 0%	N	-
2346	PARCINES	PARTSCHINS			G070180002	7362369/3	TERRENO SDEMANIALIZZATO	GRUND(EN)DEM(GRUND)	Patrimonio disp.-terreni 0%	Verfügb. Vermögen-Grundstücke 0%	N	-
2347	PARCINES	PARTSCHINS			G070180002	7362369/4	TERRENO SDEMANIALIZZATO	GRUND(EN)DEM(GRUND)	Patrimonio disp.-terreni 0%	Verfügb. Vermögen-Grundstücke 0%	N	-
2348	PARCINES	PARTSCHINS			G070180002	7362369/4	TERRENO SDEMANIALIZZATO	GRUND(EN)DEM(GRUND)	Patrimonio disp.-terreni 0%	Verfügb. Vermögen-Grundstücke 0%	N	-
2349	PARCINES	PARTSCHINS			G070180002	7362369/7	TERRENO SDEMANIALIZZATO	GRUND(EN)DEM(GRUND)	Patrimonio disp.-terreni 0%	Verfügb. Vermögen-Grundstücke 0%	N	-
2350	PARCINES	PARTSCHINS			G070180002	7362369/8	TERRENO SDEMANIALIZZATO	GRUND(EN)DEM(GRUND)	Patrimonio disp.-terreni 0%	Verfügb. Vermögen-Grundstücke 0%	N	-
2351	PARCINES	PARTSCHINS			G070180002	7362369/9	TERRENO SDEMANIALIZZATO	GRUND(EN)DEM(GRUND)	Patrimonio disp.-terreni 0%	Verfügb. Vermögen-Grundstücke 0%	N	-
2352	PARCINES	PARTSCHINS			G070180002	7362369/10	TERRENO SDEMANIALIZZATO	GRUND(EN)DEM(GRUND)	Patrimonio disp.-terreni 0%	Verfügb. Vermögen-Grundstücke 0%	N	-
2353	PARCINES	PARTSCHINS			G070180002	7362369/11	TERRENO SDEMANIALIZZATO	GRUND(EN)DEM(GRUND)	Patrimonio disp.-terreni 0%	Verfügb. Vermögen-Grundstücke 0%	N	-
2354	PARCINES	PARTSCHINS			G070180002	7362369/12	TERRENO SDEMANIALIZZATO	GRUND(EN)DEM(GRUND)	Patrimonio disp.-terreni 0%	Verfügb. Vermögen-Grundstücke 0%	N	-
2355	PARCINES	PARTSCHINS			G070180002	7362370/7	TERRENO SDEMANIALIZZATO	GRUND(EN)DEM(GRUND)	Patrimonio disp.-terreni 0%	Verfügb. Vermögen-Grundstücke 0%	N	-
2356	PARCINES	PARTSCHINS	VALLE DI TEL	ZIETAL	G070180810	736232/3	RIFIUGIO OMA FIAMMANTE	LOONERHÜTTE	Patrimonio indisp.-edifici con altre dest. 2%	Unverfögb. Vermögen-Gebäude mit anderen Bestim. 2%	SU	7.636,41
2357	PARCINES	PARTSCHINS	VALLE DI TEL	ZIETAL	G070180810	736232/3	RIFIUGIO OMA FIAMMANTE	LOONERHÜTTE	Terreni sotto fabbr. e altre opere p.ed. cl.209 0%	Bauland - Bp der Klasse 209 0%	N	-
2358	PARCINES	PARTSCHINS			G070180900	7362327	FERROVIA MERANO MALLES	VINSCHGER BAHN - MERAN-MALS	Demanio pubbl.-ramo ferrovie-edifici 2%	Offentliches Gut-Eisenbahnen-Gebäude 2%	N	-
2359	PARCINES	PARTSCHINS			G070180900	7362329	FERROVIA MERANO MALLES	VINSCHGER BAHN - MERAN-MALS	Demanio pubbl.-ramo ferrovie-edifici 2%	Offentliches Gut-Eisenbahnen-Gebäude 2%	N	-
2360	PARCINES	PARTSCHINS			G070180900	7362329	FERROVIA MERANO MALLES	VINSCHGER BAHN - MERAN-MALS	Demanio pubbl.-ramo ferrovie-edifici 2%	Offentliches Gut-Eisenbahnen-Gebäude 2%	N	-
2361	PARCINES	PARTSCHINS			G070180900	7362330	FERROVIA MERANO MALLES	VINSCHGER BAHN - MERAN-MALS	Demanio pubbl.-ramo ferrovie-edifici 2%	Offentliches Gut-Eisenbahnen-Gebäude 2%	N	-
2362	PARCINES	PARTSCHINS			G070180900	7362334	FERROVIA MERANO MALLES	VINSCHGER BAHN - MERAN-MALS	Demanio pubbl.-ramo ferrovie-terreni 0%	Offentliches Gut-Eisenbahnen-Grundstücke 0%	N	-
2363	PARCINES	PARTSCHINS			G070180900	7362385	FERROVIA MERANO MALLES	VINSCHGER BAHN - MERAN-MALS	Demanio pubbl.-ramo ferrovie-terreni 0%	Offentliches Gut-Eisenbahnen-Grundstücke 0%	N	-
2364	MOSO IN PASSIRIA	MOOS IN PASSEIER	ALLA FINE DEL PAESE PLAN IN PASS ORTSRAND VON PFELDERS		G070190001	7401332	EDIFICIO - EX.E.N.T.V. PAG.103 RUDERI	GEBÄUDE - EX. E.N.T.V. PAG.103 RUINE	Patrimonio disp.-edifici 2%	Verfügb. Vermögen-Gebäude 2%	N	-
2365	MOSO IN PASSIRIA	MOOS IN PASSEIER	ALLA FINE DEL PAESE PLAN IN PASS ORTSRAND VON PFELDERS		G070190000	7401297	CASA DELL'AVS	BERGHHEIM DES AVS	Patrimonio indisp.-edifici con altre dest. 2%	Unverfögb. Vermögen-Gebäude mit anderen Bestim. 2%	N	-
2366	MOSO IN PASSIRIA	MOOS IN PASSEIER	ALLA FINE DEL PAESE PLAN IN PASS ORTSRAND VON PFELDERS		G070190001	7401297	CISTERNA D'ACQUA		Patrimonio disp.-terreni 0%	Bauland - Bp der Klasse 209 0%	N	-
2367	MOSO IN PASSIRIA	MOOS IN PASSEIER	ALLA FINE DEL PAESE PALM IN PASS ORTSRAND VON PFELDERS		G070190001	7401315	RIFIUGIO PLAN	RIFIUGIO PLAN	Patrimonio indisp.-edifici con altre dest. 2%	Unverfögb. Vermögen-Grundstücke 0%	N	-
2368	MOSO IN PASSIRIA	MOOS IN PASSEIER			G070190002	7401326	RIFIUGIO PLAN	ZWICKAUER HÜTTE	Patrimonio indisp.-edifici con altre dest. 2%	Unverfögb. Vermögen-Gebäude mit anderen Bestim. 2%	SU	2.543,69
2369	MOSO IN PASSIRIA	MOOS IN PASSEIER			G070190002	7401554	RIFIUGIO PLAN	ZWICKAUER HÜTTE	Patrimonio indisp.-edifici con altre dest. 2%	Unverfögb. Vermögen-Gebäude mit anderen Bestim. 2%	N	-
2370	MOSO IN PASSIRIA	MOOS IN PASSEIER			G070190002	7401554	RIFIUGIO PLAN	ZWICKAUER HÜTTE	Patrimonio indisp.-edifici con altre dest. 2%	Unverfögb. Vermögen-Gebäude mit anderen Bestim. 2%	N	-
2371	MOSO IN PASSIRIA	MOOS IN PASSEIER			G070190002	7401326	RIFIUGIO PLAN	ZWICKAUER HÜTTE	Terreni sotto fabbr. e altre opere p.ed. cl.209 0%	Bauland - Bp der Klasse 209 0%	N	-
2372	MOSO IN PASSIRIA	MOOS IN PASSEIER			G070190002	7401554	RIFIUGIO PLAN	ZWICKAUER HÜTTE	Terreni sotto fabbr. e altre opere p.ed. cl.209 0%	Bauland - Bp der Klasse 209 0%	N	-
2373	MOSO IN PASSIRIA	MOOS IN PASSEIER			G070190002	7401554	RIFIUGIO PLAN	ZWICKAUER HÜTTE	Terreni sotto fabbr. e altre opere p.ed. cl.209 0%	Bauland - Bp der Klasse 209 0%	N	-
2374	MOSO IN PASSIRIA	MOOS IN PASSEIER			G070190003	7401565	RIFIUGIO PETRARCA	STETTNER HÜTTE	Patrimonio indisp.-edifici con altre dest. 2%	Unverfögb. Vermögen-Gebäude mit anderen Bestim. 2%	SU	430,43
2375	MOSO IN PASSIRIA	MOOS IN PASSEIER			G070190003	7401566	RIFIUGIO PETRARCA	STETTNER HÜTTE	Patrimonio indisp.-edifici con altre dest. 2%	Unverfögb. Vermögen-Gebäude mit anderen Bestim. 2%	N	-
2376	MOSO IN PASSIRIA	MOOS IN PASSEIER			G070190003	7401565	RIFIUGIO PETRARCA	STETTNER HÜTTE	Terreni sotto fabbr. e altre opere p.ed. cl.209 0%	Bauland - Bp der Klasse 209 0%	N	-
2377	MOSO IN PASSIRIA	MOOS IN PASSEIER			G070190003	7401566	RIFIUGIO PETRARCA	STETTNER HÜTTE	Terreni sotto fabbr. e altre opere p.ed. cl.209 0%	Bauland - Bp der Klasse 209 0%	N	-
2378	MOSO IN PASSIRIA	MOOS IN PASSEIER			G070190005	7401351	EX CASERMA	EX KASERNE	Patrimonio disp.-edifici 2%	Verfügb. Vermögen-Gebäude 2%	N	-
2379	PLAUS	PLAUS			G070200001	7411460	TERRENO SDEMANIALIZZATO	GRUND(EN)DEM(GRUND)	Patrimonio disp.-terreni 0%	Verfügb. Vermögen-Grundstücke 0%	N	-
2380	PLAUS	PLAUS			G070200002	7411291/14	"BIOTOPO "REALSER AU""	"BIOTOPO "REALSER AU""	Patrimonio indisp.-beni sotto tutela paesagg. 0%	Unverfögb. Vermögen-Güter u.Landschaftsschutz 0%	N	-
2381	PLAUS	PLAUS			G070200003	7411145/1	"BIOTOPO "MELSbacher AU""	"BIOTOPO "MELSbacher AU""	Patrimonio indisp.-beni sotto tutela paesagg. 0%	Unverfögb. Vermögen-Güter u.Landschaftsschutz 0%	N	-
2382	PLAUS	PLAUS			G070200003	7411145/2	"BIOTOPO "MELSbacher AU""	"BIOTOPO "MELSbacher AU""	Patrimonio indisp.-beni sotto tutela paesagg. 0%	Unverfögb. Vermögen-Güter u.Landschaftsschutz 0%	N	-
2383	PLAUS	PLAUS			G070200000	7411465	FERROVIA MERANO MALLES	VINSCHGER BAHN - MERAN-MALS	Demanio pubbl.-ramo ferrovie-terreni 0%	Offentliches Gut-Eisenbahnen-Grundstücke 0%	N	-
2384	POSTAL	BURGSTALL			G070210001	7431592	DISTRIBUTORE METANO	EHEM. LIEGENSCHAFTEN EISENBH.	Patrimonio indisp.-cantiem.laborat. 2%	Unverfögb. Vermögen-Bauhöfe, Laboratorien 2%	N	-
2385	POSTAL	BURGSTALL			G070210002	7431480/1	BIOTOPO BURGSTALLER AUEN	BIOTOPO BURGSTALLER AUEN	Patrimonio indisp.-beni sotto tutela paesagg. 0%	Unverfögb. Vermögen-Güter u.Landschaftsschutz 0%	N	-
2386	POSTAL	BURGSTALL			G070210002	7431480/2	BIOTOPO BURGSTALLER AUEN	BIOTOPO BURGSTALLER AUEN	Patrimonio indisp.-beni sotto tutela paesagg. 0%	Unverfögb. Vermögen-Güter u.Landschaftsschutz 0%	N	-
2387	POSTAL	BURGSTALL			G070210002	7431534/1	BIOTOPO BURGSTALLER AUEN	BIOTOPO BURGSTALLER AUEN	Patrimonio indisp.-beni sotto tutela paesagg. 0%	Unverfögb. Vermögen-Güter u.Landschaftsschutz 0%	N	-
2388	POSTAL	BURGSTALL			G070210002	7431534/2	BIOTOPO BURGSTALLER AUEN	BIOTOPO BURGSTALLER AUEN	Patrimonio indisp.-beni sotto tutela paesagg. 0%	Unverfögb. Vermögen-Güter u.Landschaftsschutz 0%	N	-
2389	POSTAL	BURGSTALL			G070210002	7431479/2	BIOTOPO BURGSTALLER AUEN	BIOTOPO BURGSTALLER AUEN	Patrimonio indisp.-beni sotto tutela paesagg. 0%	Unverfögb. Vermögen-Güter u.Landschaftsschutz 0%	N	-
2390	POSTAL	BURGSTALL			G070210003	7431929	TRATTO FERROVIARIO LANA-POSTAL-LANA DI SOPRA	LOKALBAHN LANA-BURGSTALL-OBERLANA	Demanio pubbl.-ramo ferrovie-terreni 0%	Offentliches Gut-Eisenbahnen-Grundstücke 0%	N	-
2391	POSTAL	BURGSTALL			G070210003	7431929/1	TRATTO FERROVIARIO LANA-POSTAL-LANA DI SOPRA	LOKALBAHN LANA-BURGSTALL-OBERLANA	Demanio pubbl.-ramo ferrovie-terreni 0%	Offentliches Gut-Eisenbahnen-Grundstücke 0%	N	-
2392	POSTAL	BURGSTALL			G070210003	7431929/2	TRATTO FERROVIARIO LANA-POSTAL-LANA DI SOPRA	LOKALBAHN LANA-BURGSTALL-OBERLANA	Demanio pubbl.-ramo ferrovie-terreni 0%	Offentliches Gut-Eisenbahnen-Grundstücke 0%	N	-
2393	POSTAL	BURGSTALL			G070210000	7431301/1	EX IMMOBILI FERROVIE DELLO STATO	EHEM. LIEGENSCHAFTEN EISENBH.	Demanio pubbl.-ramo ferrovie-terreni 0%	Offentliches Gut-Eisenbahnen-Grundstücke 0%	N	-
2394	POSTAL	BURGSTALL			G070210000	7431301/2	EX IMMOBILI FERROVIE DELLO STATO	EHEM. LIEGENSCHAFTEN EISENBH.	Demanio pubbl.-ramo ferrovie-terreni 0%	Offentliches Gut-Eisenbahnen-Grundstücke 0%	N	-
2395	POSTAL	BURGSTALL			G070210000	7431302/2	EX IMMOBILI FERROVIE DELLO STATO	EHEM. LIEGENSCHAFTEN EISENBH.	Demanio pubbl.-ramo ferrovie-terreni 0%	Offentliches Gut-Eisenbahnen-Grundstücke 0%	N	-
2396	POSTAL	BURGSTALL			G070210000	7491147	EX HOTEL KOENIG LAURIN	EX HOTEL KOENIG LAURIN	Patrimonio indisp.-Azienda san.,Comunità comp. 3%	Unverfögb. Vermögen-Gebäude Sanitätsbet.u.Bez.Gem 3%	N	-
2397	MERANO	MERAN	VIA LAURINO 24	LAURINSTR. 24	G070220001	7491147			Terreni sotto fabbr. e altre opere p.ed. cl.204 0%	Bauland - Bp der Klasse 204 0%	N	-
2398	MERANO	MERAN	VIA ROSSINI, 5	ROSSINISTRASSE 5	G070220002	749176	OSPEDALE AZIENDALE DI MERANO	SCHWERPUNKTKRANKENHAUS MERAN	Patrimonio indisp.-Azienda san.,Comunità comp. 3%	Unverfögb. Vermögen-Gebäude Sanitätsbet.u.Bez.Gem 3%	N	-
2399	MERANO	MERAN	VIA ROSSINI, 5	ROSSINISTRASSE 5	G070220002	7491118	OSPEDALE AZIENDALE DI MERANO	SCHWERPUNKTKRANKENHAUS MERAN	Patrimonio indisp.-Azienda san.,Comunità comp. 3%	Unverfögb. Vermögen-Gebäude Sanitätsbet.u.Bez.Gem 3%	N	-
2400	MERANO	MERAN	VIA ROSSINI, 5	ROSSINISTRASSE 5	G070220002	7491202	OSPEDALE AZIENDALE DI MERANO	SCHWERPUNKTKRANKENHAUS MERAN	Patrimonio indisp.-terreni Az. San./servizi soc. 0%	Unverfögb. Vermögen-Gebäude Sanitätsbet./Soz.Die 0%	N	-
2401	MERANO	MERAN	VIA ROSSINI, 5	ROSSINISTRASSE 5	G070220002	7491304	OSPEDALE AZIENDALE DI MERANO	SCHWERPUNKTKRANKENHAUS MERAN	Patrimonio indisp.-terreni Az. San./servizi soc. 0%	Unverfögb. Vermögen-Gebäude Sanitätsbet./Soz.Die 0%	N	-
2402	MERANO	MERAN	VIA ROSSINI, 5	ROSSINISTRASSE 5	G070220002	7491305	OSPEDALE AZIENDALE DI MERANO	SCHWERPUNKTKRANKENHAUS MERAN	Patrimonio indisp.-terreni Az. San./servizi soc. 0%	Unverfögb. Vermögen-Gebäude Sanitätsbet./Soz.Die 0%	N	-
2403	MERANO	MERAN	VIA ROSSINI, 5	ROSSINISTRASSE 5	G070220002	7491305	OSPEDALE AZIENDALE DI MERANO	SCHWERPUNKTKRANKENHAUS MERAN	Terreni sotto fabbr. e altre opere p.ed. cl.204 0%	Bauland - Bp der Klasse 204 0%	N	-
2404	MERANO	MERAN	VIA ROSSINI, 5	ROSSINISTRASSE 5	G070220002	7491118	OSPEDALE AZIENDALE DI MERANO	SCHWERPUNKTKRANKENHAUS MERAN	Terreni sotto fabbr. e altre opere p.ed. cl.204 0%	Bauland - Bp der Klasse 204 0%	N	-
2405	MERANO	MERAN	VIA ROSSINI, 5	ROSSINISTRASSE 5	G070220002	7491202	OSPEDALE AZIENDALE DI MERANO	SCHWERPUNKTKRANKENHAUS MERAN	Terreni sotto fabbr. e altre opere p.ed. cl.204 0%	Bauland - Bp der Klasse 204 0%	N	-
2407	RIFIANO	RIFIAN			G070230002	7581572/12	ALVEO "RIO MUNDL"	BACHBETT "MUNDLBACH"	Patrimonio disp.-terreni 0%	Verfügb. Vermögen-Grundstücke 0%	N	-
2408	RIFIANO	RIFIAN			G070230002	7581572/11	ALVEO "RIO MUNDL"	BACHBETT "MUNDLBACH"	Patrimonio disp.-terreni 0%	Verfügb. Vermögen-Grundstücke 0%	N	-
2409	RIFIANO	RIFIAN			G070230002	7581572/18	ALVEO "RIO MUNDL"	BACHBETT "MUNDLBACH"	Patrimonio disp.-terreni 0%	Verfügb. Vermögen-Grundstücke 0%	N	-
2410	RIFIANO	RIFIAN			G070230002	7581572/20	ALVEO "RIO MUNDL"	BACHBETT "MUNDLBACH"	Patrimonio disp.-terreni 0%	Verfügb. Vermögen-Grundstücke 0%	N	-
2411	RIFIANO	RIFIAN			G070230002	7581572/22	ALVEO "RIO MUNDL"	BACHBETT "MUNDLBACH"	Patrimonio disp.-terreni 0%	Verfügb. Vermögen-Grundstücke 0%	N	-
2412	SENALE-SANFELICE	FRAU IM WALDE-ST. FI NR. 74		NR. 74	G070240001	7681272	EX CASA CANTONIERA ANAS	EHEM. STRASSENWÄRTERHAUS ANAS	Patrimonio disp.-edifici 2%	Verfügb. Vermögen-Gebäude		



Numero progressivo fortlaufende Nummer	COMUNE AMMINISTRATIVO	VERWALTUNGS- GEMEINDE	INDIRIZZO	ADRESSE	CENTRO DI COSTO / KOSTEN- STELLE	Kombikbey	DESCRIZIONE	BESCHREIBUNG	DESTINAZIONE GIURIDICA	RECHTLICHE BESTIMMUNG	REDDITO ENCOM- MEN SIDA- NOMEN	IMPORTE LOCAZIONE ATTIVA ANNUA AL / JÄHRLICHE AKTIVE MIETE E ZUM 31.12.2017
2440	ULTIMO	ULTEN	SCHMIEDHOF		G07029001	787/747						
2441	ULTIMO	ULTEN			G07029003	787/4751	ZONA ARCHEOLOGICA "KIRCHHUEGEL"	ARCHEOLOGISCHE ZONE "KIRCHHUEGEL"				
2442	ULTIMO	ULTEN	STENBACH, 106	STENBACH 106	G07029004	787/800	CONDOMINIO STENBACH	KONDOMINIUM STENBACH				
2443	ULTIMO	ULTEN	STENBACH, 106	STENBACH 106	G07029004	787/800	CONDOMINIO STENBACH	KONDOMINIUM STENBACH				
2444	ULTIMO	ULTEN	STENBACH, 106	STENBACH 106	G07029004	787/800	CONDOMINIO STENBACH	KONDOMINIUM STENBACH				
2445	SCENA	SCHENNA			G07030003	791/1300	STAZIONE RICETRASMITTENTE TASER-GREITERER	FUNKSETZERSTATION TASER-GREITERER				
2446	SCENA	SCHENNA			G07030003	791/1300	STAZIONE RICETRASMITTENTE TASER-GREITERER	FUNKSETZERSTATION TASER-GREITERER				
2447	SCENA	SCHENNA			G07030004	791/3984/19	ALVEO "RIO MUNDL"	BACHMETT "MUNDBACH"				
2448	SCENA	SCHENNA			G07030004	791/3984/21	ALVEO "RIO MUNDL"	BACHMETT "MUNDBACH"				
2449	SCENA	SCHENNA			G07030004	791/3984/25	ALVEO "RIO MUNDL"	BACHMETT "MUNDBACH"				
2450	SENALE-SANFELICE	FRAU IM WALDE-ST. FI PASSO PALADE		GAMPENPASS	G07031980	796/378	FORTINO PASSO PALADE	SCHAUBUNKER GAMPENPASS				
2451	SENALE-SANFELICE	FRAU IM WALDE-ST. FI PASSO PALADE		GAMPENPASS	G07031980	796/378	FORTINO PASSO PALADE	SCHAUBUNKER GAMPENPASS				
2452	SENALE-SANFELICE	FRAU IM WALDE-ST. FI PASSO PALADE		GAMPENPASS	G07031980	796/378	FORTINO PASSO PALADE	SCHAUBUNKER GAMPENPASS				
2453	SENALE-SANFELICE	FRAU IM WALDE-ST. FI PASSO PALADE		GAMPENPASS	G07031980	796/378	FORTINO PASSO PALADE	SCHAUBUNKER GAMPENPASS				
2454	SENALE-SANFELICE	FRAU IM WALDE-ST. FI PASSO PALADE		GAMPENPASS	G07031980	796/378	FORTINO PASSO PALADE	SCHAUBUNKER GAMPENPASS				
2455	SENALE-SANFELICE	FRAU IM WALDE-ST. FI PASSO PALADE		GAMPENPASS	G07031980	796/378	FORTINO PASSO PALADE	SCHAUBUNKER GAMPENPASS				
2456	SENALE-SANFELICE	FRAU IM WALDE-ST. FI PASSO PALADE		GAMPENPASS	G07031980	796/378	FORTINO PASSO PALADE	SCHAUBUNKER GAMPENPASS				
2457	SENALE-SANFELICE	FRAU IM WALDE-ST. FI PASSO PALADE		GAMPENPASS	G07031980	796/378	FORTINO PASSO PALADE	SCHAUBUNKER GAMPENPASS				
2458	SENALE-SANFELICE	FRAU IM WALDE-ST. FI PASSO PALADE		GAMPENPASS	G07031980	796/378	FORTINO PASSO PALADE	SCHAUBUNKER GAMPENPASS				
2459	SENALE-SANFELICE	FRAU IM WALDE-ST. FI PASSO PALADE		GAMPENPASS	G07031980	796/378	FORTINO PASSO PALADE	SCHAUBUNKER GAMPENPASS				
2460	SENALE-SANFELICE	FRAU IM WALDE-ST. FI PASSO PALADE		GAMPENPASS	G07031980	796/378	FORTINO PASSO PALADE	SCHAUBUNKER GAMPENPASS				
2461	SENALE-SANFELICE	FRAU IM WALDE-ST. FI PASSO PALADE		GAMPENPASS	G07031980	796/378	FORTINO PASSO PALADE	SCHAUBUNKER GAMPENPASS				
2462	NATURNO	NATURNS	STAVA 34	STABEN 34	G07032900	802/73	FERROVIA MERANO-MALLES	VINSCHGER BAHN - MERAN-MALS				
2463	NATURNO	NATURNS	STAVA 34	STABEN 34	G07032900	802/73	FERROVIA MERANO-MALLES	VINSCHGER BAHN - MERAN-MALS				
2464	NATURNO	NATURNS	STAVA 34	STABEN 34	G07032900	802/73	FERROVIA MERANO-MALLES	VINSCHGER BAHN - MERAN-MALS				
2465	NATURNO	NATURNS	STAVA 34	STABEN 34	G07032900	802/73	FERROVIA MERANO-MALLES	VINSCHGER BAHN - MERAN-MALS				
2466	NATURNO	NATURNS	STAVA 34	STABEN 34	G07032900	802/406/4	FERROVIA MERANO-MALLES	VINSCHGER BAHN - MERAN-MALS				
2467	NATURNO	NATURNS	STAVA 34	STABEN 34	G07032900	802/406/5	FERROVIA MERANO-MALLES	VINSCHGER BAHN - MERAN-MALS				
2468	NATURNO	NATURNS	STAVA 34	STABEN 34	G07032900	802/410/3	FERROVIA MERANO-MALLES	VINSCHGER BAHN - MERAN-MALS				
2469	NATURNO	NATURNS	STAVA 34	STABEN 34	G07032900	802/411/3	FERROVIA MERANO-MALLES	VINSCHGER BAHN - MERAN-MALS				
2470	NATURNO	NATURNS	STAVA 34	STABEN 34	G07032900	802/661	FERROVIA MERANO-MALLES	VINSCHGER BAHN - MERAN-MALS				
2471	NATURNO	NATURNS	STAVA 34	STABEN 34	G07032900	802/664	FERROVIA MERANO-MALLES	VINSCHGER BAHN - MERAN-MALS				
2472	NATURNO	NATURNS	STAVA 34	STABEN 34	G07032900	802/662	FERROVIA MERANO-MALLES	VINSCHGER BAHN - MERAN-MALS				
2473	TESIMO	TISENS	TESIMO 42/B	VORPICHLWEG 42/B	G07034001	815/743	SPOGLIATURI ZONA SPORTIVA TESIMO	UMLEDEKABINEN SPORTZONE TISENS				
2474	TESIMO	TISENS	TESIMO 42/B	VORPICHLWEG 42/B	G07034001	815/743	SPOGLIATURI ZONA SPORTIVA TESIMO	UMLEDEKABINEN SPORTZONE TISENS				
2475	TESIMO	TISENS	TESIMO, 42		G07034002	815/503	CENTRO CULTURALE "FRANKENBERG"	BILDUNGSZENTRUM "FRANKENBERG"				
2476	TESIMO	TISENS	TESIMO, 42		G07034002	815/2469	CENTRO CULTURALE "FRANKENBERG"	BILDUNGSZENTRUM "FRANKENBERG"				
2477	TESIMO	TISENS	TESIMO, 42		G07034002	815/2469	CENTRO CULTURALE "FRANKENBERG"	BILDUNGSZENTRUM "FRANKENBERG"				
2478	TESIMO	TISENS	FRISSIANO, 108 b	PRISSIAN, 108 b	G07034003	815/701	EX HOTEL RESIDENCE	EHEM. HOTEL RESIDENCE				
2479	TESIMO	TISENS	FRISSIANO, 108 b	PRISSIAN, 108 b	G07034003	815/701	EX HOTEL RESIDENCE	EHEM. HOTEL RESIDENCE				
2480	TESIMO	TISENS			G07034004	815/854	TERRENI P.COSTRUZIONE EDIFICIO PALESTRA E MULTIF. GRUNDSTÜCKE F. DEN BAU EINER TURN-UND MEHRZWECKH.	TERRENI P.COSTRUZIONE EDIFICIO PALESTRA E MULTIF. GRUNDSTÜCKE F. DEN BAU EINER TURN-UND MEHRZWECKH.				
2481	TESIMO	TISENS			G07034004	815/855/1	TERRENI P.COSTRUZIONE EDIFICIO PALESTRA E MULTIF. GRUNDSTÜCKE F. DEN BAU EINER TURN-UND MEHRZWECKH.	TERRENI P.COSTRUZIONE EDIFICIO PALESTRA E MULTIF. GRUNDSTÜCKE F. DEN BAU EINER TURN-UND MEHRZWECKH.				
2482	TESIMO	TISENS			G07034004	815/655/2	TERRENI P.COSTRUZIONE EDIFICIO PALESTRA E MULTIF. GRUNDSTÜCKE F. DEN BAU EINER TURN-UND MEHRZWECKH.	TERRENI P.COSTRUZIONE EDIFICIO PALESTRA E MULTIF. GRUNDSTÜCKE F. DEN BAU EINER TURN-UND MEHRZWECKH.				
2483	TESIMO	TISENS	PASSO PALADE	GAMPENPASS	G07034980	815/888	FORTINO	BUNKER				
2484	TESIMO	TISENS	PASSO PALADE	GAMPENPASS	G07034980	815/888	FORTINO	BUNKER				
2485	TESIMO	TISENS	PASSO PALADE	GAMPENPASS	G07034980	815/888	FORTINO	BUNKER				
2486	TESIMO	TISENS			G07034987	815/675	RELITTO STRADALE	STRASSENRELIK				
2487	TESIMO	TISENS			G07034987	815/2658	RELITTO STRADALE	STRASSENRELIK				
2488	TIROLO	TIROL	VIA CASTELLO, 24	SCHLOSSSTRASSE, 24	G07035001	817/116	CASTEL TIROLO	SCHLOSS TIROL				
2489	TIROLO	TIROL	VIA CASTELLO, 24	SCHLOSSSTRASSE, 24	G07035001	817/1256/1	CASTEL TIROLO	SCHLOSS TIROL				
2490	TIROLO	TIROL	VIA CASTELLO, 24	SCHLOSSSTRASSE, 24	G07035001	817/1262	CASTEL TIROLO	SCHLOSS TIROL				
2491	TIROLO	TIROL	VIA CASTELLO, 24	SCHLOSSSTRASSE, 24	G07035001	817/1263	CASTEL TIROLO	SCHLOSS TIROL				
2492	TIROLO	TIROL	VIA CASTELLO, 24	SCHLOSSSTRASSE, 24	G07035001	817/1261	CASTEL TIROLO	SCHLOSS TIROL				
2493	TIROLO	TIROL	1,5 KM DA MERANO	1,5 KM VON MERAN	G07035017	817/1770/2	TERRENO (TERR. SDEM.)	GRUND(ENTDE)M GRUND				
2494	TIROLO	TIROL	1,5 KM DA MERANO	1,5 KM VON MERAN	G07035017	817/749/2	TERRENO (TERR. SDEM.)	GRUND(ENTDE)M GRUND				
2495	RASUN ANTERSELVA	RASEN ANTHOLZ			G08010047	608/2188/6	EX POLVERIERA DEPOSITO MUNIZIONI	EX POLVERIERA DEPOSITO MUNIZIONI				265,00
2496	RASUN ANTERSELVA	RASEN ANTHOLZ			G08010051	608/2191/3	AREA IMPRODUTTIVA SDEMANIALIZZATA	UNPRODUKTIVE ENTDEMANIALIZIERTE FLACHE				
2497	RASUN ANTERSELVA	RASEN ANTHOLZ	ANTERSELVA DI MEZZO	ANTHOLZ MITTERTAL	G08010084	608/117/2	EX IMPIANTO DI DIFESA	EX VERTEIDIGUNGSANLAGE				
2498	BRAS				G08020022	614/2868	AREA IMPRODUTTIVA SDEMANIALIZZATA	UNPRODUKTIVE ENTDEMANIALIZIERTE FLACHE				
2499	DOBBIACO	TOBLACH	VIA DOLOMITI 31	DOLOMITENSTRASSE 31	G08040001	651/322/2	EX-GRAND HOTEL DOBBIACO	EHEMALIGES GRAND HOTEL TOBLACH				2.300,04
2500	DOBBIACO	TOBLACH	VIA DOLOMITI 31	DOLOMITENSTRASSE 31	G08040001	651/1973	EX-GRAND HOTEL DOBBIACO	EHEMALIGES GRAND HOTEL TOBLACH				
2501	DOBBIACO	TOBLACH	VIA DOLOMITI 31	DOLOMITENSTRASSE 31	G08040001	651/1973	EX-GRAND HOTEL DOBBIACO	EHEMALIGES GRAND HOTEL TOBLACH				
2502	DOBBIACO	TOBLACH	VIA DOLOMITI 31	DOLOMITENSTRASSE 31	G08040001	651/1958	EX-GRAND HOTEL DOBBIACO	EHEMALIGES GRAND HOTEL TOBLACH				
2503	DOBBIACO	TOBLACH	VIA DOLOMITI 31	DOLOMITENSTRASSE 31	G08040001	651/11006	EX-GRAND HOTEL DOBBIACO	EHEMALIGES GRAND HOTEL TOBLACH				
2504	DOBBIACO	TOBLACH	VIA DOLOMITI 31	DOLOMITENSTRASSE 31	G08040001	651/14601	EX-GRAND HOTEL DOBBIACO	EHEMALIGES GRAND HOTEL TOBLACH				
2505	DOBBIACO	TOBLACH	VIA DOLOMITI 31	DOLOMITENSTRASSE 31	G08040001	651/122/2	EX-GRAND HOTEL DOBBIACO	EHEMALIGES GRAND HOTEL TOBLACH				
2506	DOBBIACO	TOBLACH	VIA DOLOMITI 31	DOLOMITENSTRASSE 31	G08040001	651/1973	EX-GRAND HOTEL DOBBIACO	EHEMALIGES GRAND HOTEL TOBLACH				
2507	DOBBIACO	TOBLACH	VIA DOLOMITI 31	DOLOMITENSTRASSE 31	G08040001	651/1957	EX-GRAND HOTEL DOBBIACO	EHEMALIGES GRAND HOTEL TOBLACH				
2508	DOBBIACO	TOBLACH	VIA DOLOMITI 31	DOLOMITENSTRASSE 31	G08040001	651/1958	EX-GRAND HOTEL DOBBIACO	EHEMALIGES GRAND HOTEL TOBLACH				
2509	DOBBIACO	TOBLACH	VIA DOLOMITI 31	DOLOMITENSTRASSE 31	G08040001	651/11006	EX-GRAND HOTEL DOBBIACO	EHEMALIGES GRAND HOTEL TOBLACH				
2510	DOBBIACO	TOBLACH	VIA DOLOMITI, 31	DOLOMITENSTR. 31	G08040002	651/478	GRAND HOTEL DOBBIACO - EX CASA CUSTODE	GRAND HOTEL TOBLACH - EHEM. WÄRTERHAUS				
2511	DOBBIACO	TOBLACH	VIA DOLOMITI, 31	DOLOMITENSTR. 31	G08040002	651/478	GRAND HOTEL DOBBIACO - EX CASA CUSTODE	GRAND HOTEL TOBLACH - EHEM. WÄRTERHAUS				
2512	DOBBIACO	TOBLACH	VIA PUSTERIA, 9	PUSTERTALERSTR. 9	G08040033	651/4719/3	RELITTI STRADALI	STRASSENRELIKTE				
2513	DOBBIACO	TOBLACH			G08040036	651/4788/1	FLUSS-BACH (ENTDE)M GRUND	FLUSS-BACH (ENTDE)M GRUND				
2514	DOBBIACO	TOBLACH			G08040036	651/4788/4	FLUSS-BACH (ENTDE)M GRUND	FLUSS-BACH (ENTDE)M GRUND				
2515	DOBBIACO	TOBLACH			G08040044	651/1845	ANTENNA RADSEBERG	ANTENNE RADSEBERG				
2516	DOBBIACO	TOBLACH	LOC. CIMBANACHE	LOC. CIMBANACHE	G08040052	651/2011	CASA CANTONIERA - EX ANAS	STRASSENWÄRTERHAUS - EHEM.ANAS				
2517	DOBBIACO	TOBLACH	LOC. CIMBANACHE	LOC. CIMBANACHE	G08040052	651/2011	CASA CANTONIERA - EX ANAS	STRASSENWÄRTERHAUS - EHEM.ANAS				
2518	DOBBIACO	TOBLACH	VIA ALEMAGNA, 1 - CARBONNI	VIA ALEMAGNA 1 - SCHLUDERBACI	G08040800	651/1981	CONDOMINIO VILLAGGIO TURISTICO PLONER	KONDOMINIUM VILLAGGIO TURISTICO PLONER				
2519	DOBBIACO	TOBLACH	VIA ALEMAGNA, 1 - CARBONNI	VIA ALEMAGNA 1 - SCHLUDERBACI	G08040800	651/1377	CONDOMINIO VILLAGGIO TURISTICO PLONER	KONDOMINIUM VILLAGGIO TURISTICO PLONER				
2520	DOBBIACO	TOBLACH	VIA ALEMAGNA, 1 - CARBONNI	VIA ALEMAGNA 1 - SCHLUDERBACI	G08040800	651/1981	CONDOMINIO VILLAGGIO TURISTICO PLONER	KONDOMINIUM VILLAGGIO TURISTICO PLONER				
2521	DOBBIACO	TOBLACH	VIA ALEMAGNA, 1 - CARBONNI	VIA ALEMAGNA 1 - SCHLUDERBACI	G08040800	651/377	CONDOMINIO VILLAGGIO TURISTICO PLONER	KONDOMINIUM VILLAGGIO TURISTICO PLONER				
2522	DOBBIACO	TOBLACH	VIA ALEMAGNA, 1 - CARBONNI	VIA ALEMAGNA 1 - SCHLUDERBACI	G08040800	651/377	CONDOMINIO VILLAGGIO TURISTICO PLONER	KONDOMINIUM VILLAGGIO TURISTICO PLONER				
2523	DOBBIACO	TOBLACH	DOBBIACO (SS NR. 51, KM 124,5)	TOBLACH (SS NR. 51, KM 124,5)	G08040802	651/2099/15	EX IMPIANTO MILITARE LANDRO	PARKPLATZ EX MILITÄRANLAGE LANDRO				
2524	DOBBIACO	TOBLACH	DOBBIACO (SS NR. 51, KM 124,5)	TOBLACH (SS NR. 51, KM 124,5)	G08040802	651/2099/16	EX IMPIANTO MILITARE LANDRO	EX MILITÄRANLAGE LANDRO				
2525	DOBBIACO	TOBLACH	DOBBIACO (SS NR. 51, KM 124,5)	TOBLACH (SS NR. 51, KM 124,5)	G08040802	651/2111/2	EX IMPIANTO MILITARE LANDRO	EX MILITÄRANLAGE LANDRO				
2526	DOBBIACO	TOBLACH	DOBBIACO (SS NR. 51, KM 124,5)	TOBLACH (SS NR. 51, KM 124,5)	G08040802	651/2112/2	EX IMPIANTO MILITARE LANDRO	EX MILITÄRANLAGE LANDRO				
2527	DOBBIACO	TOBLACH	DOBBIACO	TOBLACH	G08040816	651/1725/7	STRADA PER ROHRWALD	STRASSE NACH ROHRWALD				
2528	DOBBIACO	TOBLACH	DOBBIACO	TOBLACH	G08040816	651/1732/3	STRADA PER ROHRWALD	STRASSE NACH ROHRWALD				
2529	DOBBIACO	TOBLACH	DOBBIACO	TOBLACH	G08040816	651/1732/4	STRADA PER ROHRWALD	STRASSE NACH ROHRWALD				
2530	DOBBIACO	TOBLACH	DOBBIACO	TOBLACH	G08040816	651/1736/3	STRADA PER ROHRWALD	STRASSE NACH ROHRWALD				
2531	DOBBIACO	TOBLACH	DOBBIACO	TOBLACH	G08040816	651/1737/3	STRADA PER ROHRWALD	STRASSE NACH ROHRWALD				
2532	DOBBIACO	TOBLACH	DOBBIACO	TOBLACH	G08040816	651/2058/4	STRADA PER ROHRWALD	STRASSE NACH ROHRWALD				
2533	DOBBIACO	TOBLACH	DOBBIACO	TOBLACH	G08040816	651/2058/5	STRADA PER ROHRWALD	STRASSE NACH ROHRWALD				
2534	DOBBIACO	TOBLACH	DOBBIACO	TOBLACH	G08040816	651/2059/4	STRADA PER ROHRWALD	STRASSE NACH ROHRWALD				
2535	DOBBIACO	TOBLACH	DOBBIACO									



Numero progressivo fortlaufende Nummer	COMUNE AMMINISTRATIVO	VERWALTUNGS- GEMEINDE	INDIRIZZO	ADRESSE	CENTRO DI COSTO / KOSTEN STELLE	Kombibkey	DESCRIZIONE	BESCHREIBUNG	DESTINAZIONE GIURIDICA	RECHTLICHE BESTIMMUNG	REDDITO ENCOM- MEN SÜD- TIROL	IMPORTO E LOCAZIONE ATTIVA ANNUA AL / JÄHRLICHE AKTIVE MIETE E ZUM 31.12.2017	
2551	MONGUELFO - TESIDO	WELSBERG - TAISTEN	MONGUELFO	WELSBERG	080050801	709/278			Terreni sotto fabbr. e altre opere p.ed. cl.101 0%	Bauland - Bp der Klasse 101 0%	N	-	
2552	MONGUELFO - TESIDO	WELSBERG - TAISTEN	MONGUELFO	WELSBERG	080050801	709/279			Terreni sotto fabbr. e altre opere p.ed. cl.101 0%	Bauland - Bp der Klasse 101 0%	N	-	
2553	MONGUELFO - TESIDO	WELSBERG - TAISTEN	MONGUELFO	WELSBERG	080050801	709/280			Terreni sotto fabbr. e altre opere p.ed. cl.101 0%	Bauland - Bp der Klasse 101 0%	N	-	
2554	MONGUELFO - TESIDO	WELSBERG - TAISTEN	MONGUELFO	WELSBERG	080050801	709/281			Terreni sotto fabbr. e altre opere p.ed. cl.101 0%	Bauland - Bp der Klasse 101 0%	N	-	
2555	MONGUELFO - TESIDO	WELSBERG - TAISTEN	MONGUELFO	WELSBERG	080050801	709/290			Terreni sotto fabbr. e altre opere p.ed. cl.101 0%	Bauland - Bp der Klasse 101 0%	N	-	
2556	MONGUELFO - TESIDO	WELSBERG - TAISTEN	STRADE	WETTE	080050802	709/15887		STRADE	STRASSE				
2557	SAN CANDIDO	INNICHEN			080070002	746/11954		EX LETTO DEL FIUME DRAVA	EHEM. FLUSSBETT DER DRAU	Patrimonio disp.-terreni 0%	Verfügb. Vermögen-Grundstücke 0%	N	-
2558	SAN CANDIDO	INNICHEN			080070002	746/11954		EX LETTO DEL FIUME DRAVA	EHEM. FLUSSBETT DER DRAU	Patrimonio disp.-terreni 0%	Verfügb. Vermögen-Grundstücke 0%	N	-
2559	SAN CANDIDO	INNICHEN			080070002	746/11955		EX LETTO DEL FIUME DRAVA	EHEM. FLUSSBETT DER DRAU	Patrimonio disp.-terreni 0%	Verfügb. Vermögen-Grundstücke 0%	N	-
2560	SAN CANDIDO	INNICHEN			080070002	746/11951		EX LETTO DEL FIUME DRAVA	EHEM. FLUSSBETT DER DRAU	Patrimonio disp.-terreni 0%	Verfügb. Vermögen-Grundstücke 0%	N	-
2561	SAN CANDIDO	INNICHEN	PRATO ALLA DRAVA	WINNEBACH	080070804	746/8954		SCAVO PER FORTINO	AUSHUB FÜR BUNKER	Patrimonio disp.-terreni 0%	Verfügb. Vermögen-Grundstücke 0%	N	-
2562	SAN CANDIDO	INNICHEN	PRATO ALLA DRAVA	WINNEBACH	080070818	746/7505		RFUGIO CORNETTO D.CONFINI C.BOSCO E STRADA MIL	VERTIEDIGUNGSANL.MARKNKLE M.WALD U.MILITÄRSTR.	Patrimonio disp.-terreni 0%	Verfügb. Vermögen-Grundstücke 0%	N	-
2563	SAN CANDIDO	INNICHEN	PRATO ALLA DRAVA	WINNEBACH	080070818	746/7506		RFUGIO CORNETTO D.CONFINI C.BOSCO E STRADA MIL	VERTIEDIGUNGSANL.MARKNKLE M.WALD U.MILITÄRSTR.	Patrimonio disp.-terreni 0%	Verfügb. Vermögen-Grundstücke 0%	N	-
2564	SAN CANDIDO	INNICHEN	PRATO ALLA DRAVA	WINNEBACH	080070818	746/8213		RFUGIO CORNETTO D.CONFINI C.BOSCO E STRADA MIL	VERTIEDIGUNGSANL.MARKNKLE M.WALD U.MILITÄRSTR.	Patrimonio disp.-terreni 0%	Verfügb. Vermögen-Grundstücke 0%	N	-
2565	SAN CANDIDO	INNICHEN	PRATO ALLA DRAVA	WINNEBACH	080070818	746/8222		RFUGIO CORNETTO D.CONFINI C.BOSCO E STRADA MIL	VERTIEDIGUNGSANL.MARKNKLE M.WALD U.MILITÄRSTR.	Patrimonio disp.-terreni 0%	Verfügb. Vermögen-Grundstücke 0%	N	-
2566	SAN CANDIDO	INNICHEN	PRATO ALLA DRAVA	WINNEBACH	080070818	746/8233		RFUGIO CORNETTO D.CONFINI C.BOSCO E STRADA MIL	VERTIEDIGUNGSANL.MARKNKLE M.WALD U.MILITÄRSTR.	Patrimonio disp.-terreni 0%	Verfügb. Vermögen-Grundstücke 0%	N	-
2567	SAN CANDIDO	INNICHEN	PRATO ALLA DRAVA	WINNEBACH	080070818	746/8244		RFUGIO CORNETTO D.CONFINI C.BOSCO E STRADA MIL	VERTIEDIGUNGSANL.MARKNKLE M.WALD U.MILITÄRSTR.	Patrimonio disp.-terreni 0%	Verfügb. Vermögen-Grundstücke 0%	N	-
2568	SAN CANDIDO	INNICHEN	PRATO ALLA DRAVA	WINNEBACH	080070818	746/8245		RFUGIO CORNETTO D.CONFINI C.BOSCO E STRADA MIL	VERTIEDIGUNGSANL.MARKNKLE M.WALD U.MILITÄRSTR.	Patrimonio disp.-terreni 0%	Verfügb. Vermögen-Grundstücke 0%	N	-
2569	SAN CANDIDO	INNICHEN	PRATO ALLA DRAVA	WINNEBACH	080070819	746/503		BOSCO	WALD	Patrimonio disp.-terreni 0%	Verfügb. Vermögen-Grundstücke 0%	N	-
2570	RASUN ANTERSELVA	RASEN ANTHOLZ			080080303	752/2085/105		BIOTOPO "RASNER MÖSER" - PASCOLO	BIOTOP "RASNER MÖSER" - WEIDE	Patrimonio indis.-beni sotto tutela paesagg. 0%	Unverfügb. Vermögen-Güter u.Landschaftsschutz 0%	N	-
2571	RASUN ANTERSELVA	RASEN ANTHOLZ			080080303	752/1918/2		BIOTOPO "RASNER MÖSER" - PASCOLO	BIOTOP "RASNER MÖSER" - WEIDE	Patrimonio indis.-beni sotto tutela paesagg. 0%	Unverfügb. Vermögen-Güter u.Landschaftsschutz 0%	N	-
2572	RASUN ANTERSELVA	RASEN ANTHOLZ			080080303	752/2085/106		BIOTOPO "RASNER MÖSER" - PASCOLO	BIOTOP "RASNER MÖSER" - WEIDE	Patrimonio indis.-beni sotto tutela paesagg. 0%	Unverfügb. Vermögen-Güter u.Landschaftsschutz 0%	N	-
2573	RASUN ANTERSELVA	RASEN ANTHOLZ			080080303	752/2085/108		BIOTOPO "RASNER MÖSER" - PASCOLO	BIOTOP "RASNER MÖSER" - WEIDE	Patrimonio indis.-beni sotto tutela paesagg. 0%	Unverfügb. Vermögen-Güter u.Landschaftsschutz 0%	N	-
2574	SAN CANDIDO	INNICHEN	VIA PIZACH, 5	PIZACHSTRASSE, 5	080010006	767/644		STAZIONE FORESTALE SAN CANDIDO	FORSTSTATION INNICHEN	Terreni sotto fabbr. e altre opere p.ed. cl.201 0%	Bauland - Bp der Klasse 201 0%	SU	2.477,28
2575	SAN CANDIDO	INNICHEN	VIA FREISING, 2	FREISINGSTRASSE, 2	080010011	767/279		KRANKENHAUS F.GRUNDVERSORGUNG INNICHEN	OSPEDALE DI BASE DI SAN CANDIDO	Patrimonio indis.-Azienda san.,Comunità comp. 3%	Unverfügb. Verm.-Gebaude Sanitätsber.u.Bez.Gem 3%	N	-
2576	SAN CANDIDO	INNICHEN	VIA FREISING, 2	FREISINGSTRASSE, 2	080010011	767/346		KRANKENHAUS F.GRUNDVERSORGUNG INNICHEN	OSPEDALE DI BASE DI SAN CANDIDO	Patrimonio indis.-Azienda san.,Comunità comp. 3%	Unverfügb. Verm.-Gebaude Sanitätsber.u.Bez.Gem 3%	N	-
2577	SAN CANDIDO	INNICHEN	VIA FREISING, 2	FREISINGSTRASSE, 2	080010011	767/388		KRANKENHAUS F.GRUNDVERSORGUNG INNICHEN	OSPEDALE DI BASE DI SAN CANDIDO	Patrimonio indis.-terreni Az.San./servizi soc. 0%	Unverfügb. Verm.-Gründstücke Sanitätsb./Soz.Die.0%	N	-
2578	SAN CANDIDO	INNICHEN	VIA FREISING, 2	FREISINGSTRASSE, 2	080010011	767/388		KRANKENHAUS F.GRUNDVERSORGUNG INNICHEN	OSPEDALE DI BASE DI SAN CANDIDO	Patrimonio indis.-terreni Az.San./servizi soc. 0%	Unverfügb. Verm.-Gründstücke Sanitätsb./Soz.Die.0%	N	-
2579	SAN CANDIDO	INNICHEN	VIA FREISING, 2	FREISINGSTRASSE, 2	080010011	767/25891		KRANKENHAUS F.GRUNDVERSORGUNG INNICHEN	OSPEDALE DI BASE DI SAN CANDIDO	Patrimonio indis.-terreni Az.San./servizi soc. 0%	Unverfügb. Verm.-Gründstücke Sanitätsb./Soz.Die.0%	N	-
2580	SAN CANDIDO	INNICHEN	VIA FREISING, 2	FREISINGSTRASSE, 2	080010011	767/25892		KRANKENHAUS F.GRUNDVERSORGUNG INNICHEN	OSPEDALE DI BASE DI SAN CANDIDO	Patrimonio indis.-terreni Az.San./servizi soc. 0%	Unverfügb. Verm.-Gründstücke Sanitätsb./Soz.Die.0%	N	-
2581	SAN CANDIDO	INNICHEN	VIA FREISING, 2	FREISINGSTRASSE, 2	080010011	767/279				Terreni sotto fabbr. e altre opere p.ed. cl.204 0%	Bauland - Bp der Klasse 204 0%	N	-
2582	SAN CANDIDO	INNICHEN	VIA FREISING, 2	FREISINGSTRASSE, 2	080010011	767/346				Terreni sotto fabbr. e altre opere p.ed. cl.204 0%	Bauland - Bp der Klasse 204 0%	N	-
2583	SAN CANDIDO	INNICHEN	VIA FREISING, 2	FREISINGSTRASSE, 2	080010011	767/279				Terreni sotto fabbr. e altre opere p.ed. cl.204 0%	Bauland - Bp der Klasse 204 0%	N	-
2584	SAN CANDIDO	INNICHEN	VIA PRATI, 4-6	IN DER AU 4-6	080010033	767/743		"LISL EST TERREN ESPROPRIO EX "KOCHHAUS "" "DISTRET SOCIO-SANITARIO ALTA VAL PUSTERIA	"SE OST GRUNDE ENTENG. EX "KOCHHAUS "" GESUNDHEIT- UND SPRENGELSETZ HOCHPUSTERTAL	Patrim. indisponibile-ramo artistico-edificio 2%	Offentlches Gut-Eisenbahnen-Sanitätsb./Soz.Die.0%	N	-
2585	SAN CANDIDO	INNICHEN	VIA PRATI, 4-6	IN DER AU 4-6	080010033	767/743				Terreni sotto fabbr. e altre opere p.ed. cl.204 0%	Bauland - Bp der Klasse 204 0%	N	-
2586	SAN CANDIDO	INNICHEN	VIA PRATI, 4-6	IN DER AU 4-6	080010033	767/743				Terreni sotto fabbr. e altre opere p.ed. cl.204 0%	Bauland - Bp der Klasse 204 0%	N	-
2587	SAN CANDIDO	INNICHEN	VICOL MERCATO VECCHIO 9	ALTER MARKT 9	080010035	767/582		CENTRO SCOLASTICO SAN CANDIDO	SCHULZENTRUM INNICHEN	Patrimonio indis.-scuole 2%	Unverfügb. Vermögen-Schulen 2%	SU	4.420,63
2588	SAN CANDIDO	INNICHEN	VICOL MERCATO VECCHIO 9	ALTER MARKT 9	080010035	767/582		CENTRO SCOLASTICO SAN CANDIDO	SCHULZENTRUM INNICHEN	Patrimonio indis.-scuole 2%	Unverfügb. Vermögen-Schulen 2%	SU	4.420,63
2589	SAN CANDIDO	INNICHEN	VICOL MERCATO VECCHIO 9	ALTER MARKT 9	080010035	767/582		CENTRO SCOLASTICO SAN CANDIDO	SCHULZENTRUM INNICHEN	Patrimonio indis.-impianti sportivi 2%	Unverfügb. Vermögen-Sportanlagen 2%	N	-
2590	SAN CANDIDO	INNICHEN	VICOL MERCATO VECCHIO 9	ALTER MARKT 9	080010035	767/452				Terreni sotto fabbr. e altre opere p.ed. cl.202 0%	Bauland - Bp der Klasse 202 0%	N	-
2591	SAN CANDIDO	INNICHEN	VICOL MERCATO VECCHIO 9	ALTER MARKT 9	080010035	767/582				Terreni sotto fabbr. e altre opere p.ed. cl.202 0%	Bauland - Bp der Klasse 202 0%	N	-
2592	SAN CANDIDO	INNICHEN	VICOL MERCATO VECCHIO 9	ALTER MARKT 9	080010035	767/737				Terreni sotto fabbr. e altre opere p.ed. cl.217 0%	Bauland - Bp der Klasse 217 0%	N	-
2593	SAN CANDIDO	INNICHEN	VIA STAZIONE	BAHNHOFSTRASSE	080010900	767/588		STAZIONE FERROVIARIA DI SAN CANDIDO	BAHNHOF INNICHEN	Demanio pubbl.-ramo ferrovie-edifici 2%	Offentliches Gut-Eisenbahnen-Gebäude 2%	N	-
2594	SAN CANDIDO	INNICHEN	VIA STAZIONE	BAHNHOFSTRASSE	080010900	767/2917		STAZIONE FERROVIARIA DI SAN CANDIDO	BAHNHOF INNICHEN	Demanio pubbl.-ramo ferrovie-edifici 2%	Offentliches Gut-Eisenbahnen-Gebäude 2%	N	-
2595	SAN CANDIDO	INNICHEN	VIA STAZIONE	BAHNHOFSTRASSE	080010900	767/1695		STAZIONE FERROVIARIA DI SAN CANDIDO	BAHNHOF INNICHEN	Demanio pubbl.-ramo ferrovie-edifici 2%	Offentliches Gut-Eisenbahnen-Gebäude 2%	N	-
2596	SAN CANDIDO	INNICHEN	VIA STAZIONE	BAHNHOFSTRASSE	080010900	767/1302/18		STAZIONE FERROVIARIA DI SAN CANDIDO	BAHNHOF INNICHEN	Demanio pubbl.-ramo ferrovie-terreni 0%	Offentliches Gut-Eisenbahnen-Grundstücke 0%	N	-
2597	SAN CANDIDO	INNICHEN	VIA STAZIONE	BAHNHOFSTRASSE	080010900	767/1306/18		STAZIONE FERROVIARIA DI SAN CANDIDO	BAHNHOF INNICHEN	Demanio pubbl.-ramo ferrovie-terreni 0%	Offentliches Gut-Eisenbahnen-Grundstücke 0%	N	-
2598	SAN CANDIDO	INNICHEN	VIA STAZIONE	BAHNHOFSTRASSE	080010900	767/1306/18		STAZIONE FERROVIARIA DI SAN CANDIDO	BAHNHOF INNICHEN	Demanio pubbl.-ramo ferrovie-terreni 0%	Offentliches Gut-Eisenbahnen-Grundstücke 0%	N	-
2599	SESTO	SEXTEN	SESTO	SEXTEN	0800130803	797/1629/3		EX FORTE CON PRATO	EHEMALIGE VERTEIDIGUNGSANLAGE MIT WIESE	Patrimonio disp.-edifici 2%	Verfügb. Vermögen-Gebäude 2%	SU	3.226,75
2600	SESTO	SEXTEN	SESTO	SEXTEN	0800130803	797/983				Patrimonio disp.-terreni 0%	Verfügb. Vermögen-Grundstücke 0%	N	-
2601	SESTO	SEXTEN	SESTO	SEXTEN	0800130804	797/427		RFUGIO SZIGMONDI	SZIGMONDY - HÜTTE	Terreni sotto fabbr. e altre opere p.ed. cl.101 0%	Bauland - Bp der Klasse 101 0%	N	-
2602	SESTO	SEXTEN	SESTO	SEXTEN	0800130804	797/427				Terreni sotto fabbr. e altre opere p.ed. cl.209 0%	Bauland - Bp der Klasse 209 0%	SU	21.713,22
2603	SESTO	SEXTEN	SESTO	SEXTEN	0800130807	797/1869/5		FORTINO	BUNKER	Patrimonio disp.-terreni 0%	Verfügb. Vermögen-Grundstücke 0%	N	-
2604	SESTO	SEXTEN	SESTO	SEXTEN	0800130807	797/1869/5		FORTINO	BUNKER	Patrimonio disp.-terreni 0%	Verfügb. Vermögen-Grundstücke 0%	N	-
2605	MONGUELFO - TESIDO	WELSBERG - TAISTEN			080040002	814/152/3		RELITTI STRADALI	STRASSENRELIKTE	Patrimonio disp.-terreni 0%	Verfügb. Vermögen-Grundstücke 0%	N	-
2606	VALDAORA	GASSL, VALDAORA	GALLS, OLANG		080015001	836/163/3		TERRIEN (TERR. SDEM.) - RICHIESTA ACO. PESPRECLAM	GRÜNDE (ENTDEEM. GRUND.) - KAUFANFANGEN PESPREKUP	Terreni sotto fabbr. e altre opere p.ed. cl.201 0%	Bauland - Bp der Klasse 201 0%	N	-
2607	VALDAORA	OLANG	VIA KANONIKUS GAMPER 5	KANONIKUS GAMPER WEG 5	080015003	826/870/2		STAZIONE FORESTALE VALDAORA	FORSTSTATION OLANG	Patrimonio indis.-edifici ad uso strumentale 2%	Unverfügb. Verm.-Gebäude f. instrument. Nutz. 2%	N	-
2608	VALDAORA	OLANG	VIA KANONIKUS GAMPER 5	KANONIKUS GAMPER WEG 5	080015003	826/870/2				Terreni sotto fabbr. e altre opere p.ed. cl.201 0%	Bauland - Bp der Klasse 201 0%	N	-
2609	VALDAORA	OLANG	VIA KANONIKUS GAMPER 5	KANONIKUS GAMPER WEG 5	080015003	826/279/2		IMPIANTO DI FORTINO MOAR	BUNKERANLAGE MOAR	Patrimonio disp.-terreni 0%	Verfügb. Vermögen-Grundstücke 0%	N	-
2610	VALDAORA	OLANG	VALDAORA DI MEZZO	MITTEROLANG	080015908	826/277/3		IMPIANTO DI FORTINO MOAR	BUNKERANLAGE MOAR	Patrimonio disp.-terreni 0%	Verfügb. Vermögen-Grundstücke 0%	N	-
2611	VALDAORA	OLANG	VALDAORA DI MEZZO	MITTEROLANG	080015908	826/277/3		IMPIANTO DI FORTINO MOAR	BUNKERANLAGE MOAR	Patrimonio disp.-terreni 0%	Verfügb. Vermögen-Grundstücke 0%	N	-
2612	VALDAORA	OLANG	VALDAORA DI MEZZO	MITTEROLANG	080015908	826/277/3		IMPIANTO DI FORTINO MOAR	BUNKERANLAGE MOAR	Patrimonio disp.-terreni 0%	Verfügb. Vermögen-Grundstücke 0%	N	-
2613	VALDAORA	OLANG	VALDAORA DI MEZZO	MITTEROLANG	080015908	826/278/3		IMPIANTO DI FORTINO MOAR	BUNKERANLAGE MOAR	Patrimonio disp.-terreni 0%	Verfügb. Vermögen-Grundstücke 0%	N	-
2614	VALDAORA	OLANG	VALDAORA DI MEZZO	MITTEROLANG	080015908	826/278/3		IMPIANTO DI FORTINO MOAR	BUNKERANLAGE MOAR	Patrimonio disp.-terreni 0%	Verfügb. Vermögen-Grundstücke 0%	N	-
2615	DOBBIACO	TOBLACH	VALLE SAN SILVESTRO	WAHLEN	080016001	829/342/7		EX IMMOBILI FERROVIE DELLO STATO	EHEM. LIEGENSCHAFTEN EISENBANH	Demanio pubbl.-ramo ferrovie-terreni 0%	Offentliches Gut-Eisenbahnen-Grundstücke 0%	N	-
2616	DOBBIACO	TOBLACH	VALLE SAN SILVESTRO	WAHLEN	080016001	829/342/7		STRADA MILITARE COSTA PIANA-CORNETTO DI CONFINI	MILITÄRSTRASSE BODENECK-MARKNKLE	Patrimonio disp.-terreni 0%	Verfügb. Vermögen-Grundstücke 0%	N	-
2617	SAN CANDIDO	INNICHEN			080017001	838/849		FLUME-TERR. (TERR. SDEM.)	FLUH-BACH (ENTDEEM. GRUND.)	Patrimonio disp.-terreni 0%	Verfügb. Vermögen-Grundstücke 0%	N	-
2618	SAN CANDIDO	INNICHEN	VERSICHO	VIERSCHACH	080017800	838/793/12		BOSCO	WALD	Patrimonio disp.-terreni 0%	Verfügb. Vermögen-Grundstücke 0%	N	-
2619	SAN CANDIDO	INNICHEN	VERSICHO	VIERSCHACH	080017804	838/26/1		EX PRESIDIO DI DIFESA	EX VERTEIDIGUNGSANLAGE	Patrimonio disp.-terreni 0%	Verfügb. Vermögen-Grundstücke 0%	N	-
2620	SAN CANDIDO</												



Numero progressivo fortlaufende Nummer	COMUNE AMMINISTRATIVO	VERWALTUNGS- GEMEINDE	INDIRIZZO	ADRESSE	CENTRO DI COSTO / KOSTEN STELLE	Kombibkey	DESCRIZIONE	BESCHREIBUNG	DESTINAZIONE GIURIDICA	RECHTLICHE BESTIMMUNG	RECORD ENKOM- MEN SIA N/NEIN	IMPORTE ATTIVA ANNUA AL / JÄHRLICHE AKTIVE MIETTE E ZUM 31.12.2017
2662	LACES	LATSCH	VIA DEL CASTELLO, 1	SCHLOSSWEG 1	0900030800	624140	ROVINA CASTEL MONTANI DI SOTTO	BURGRUINE UNTERMONTANI	Patrim. indisponibile-ramo artistico-terreni 0%	Unverf. Verm. - Denkmäler - Grundstücke 0%	N	-
2663	CASTELBELLO-CIARDES	CASTELBELL-TSCHARE			0900030900	624,118	FERROVIA MERANO-MALLES	VINSCHGER BAHN - MERAN-MALS	Demanio pubbl.-ramo ferrovie-edifici 2%	Öfentliches Gut-Eisenbahnen-Gebäude 2%	N	-
2664	CASTELBELLO-CIARDES	CASTELBELL-TSCHARE			0900030900	624,118	FERROVIA MERANO-MALLES	VINSCHGER BAHN - MERAN-MALS	Demanio pubbl.-ramo ferrovie-edifici 2%	Öfentliches Gut-Eisenbahnen-Gebäude 2%	N	-
2665	CASTELBELLO-CIARDES	CASTELBELL-TSCHARE			0900030900	624,132	FERROVIA MERANO-MALLES	VINSCHGER BAHN - MERAN-MALS	Demanio pubbl.-ramo ferrovie-edifici 2%	Öfentliches Gut-Eisenbahnen-Gebäude 2%	N	-
2666	CASTELBELLO-CIARDES	CASTELBELL-TSCHARE			0900030900	624,344	FERROVIA MERANO-MALLES	VINSCHGER BAHN - MERAN-MALS	Demanio pubbl.-ramo ferrovie-edifici 2%	Öfentliches Gut-Eisenbahnen-Gebäude 2%	N	-
2667	CASTELBELLO-CIARDES	CASTELBELL-TSCHARE			0900030900	624,345	FERROVIA MERANO-MALLES	VINSCHGER BAHN - MERAN-MALS	Demanio pubbl.-ramo ferrovie-edifici 2%	Öfentliches Gut-Eisenbahnen-Gebäude 2%	N	-
2668	CASTELBELLO-CIARDES	CASTELBELL-TSCHARE			0900030900	624,143	FERROVIA MERANO-MALLES	VINSCHGER BAHN - MERAN-MALS	Demanio pubbl.-ramo ferrovie-edifici 2%	Öfentliches Gut-Eisenbahnen-Gebäude 2%	N	-
2669	CASTELBELLO-CIARDES	CASTELBELL-TSCHARE			0900030900	624,294	FERROVIA MERANO-MALLES	VINSCHGER BAHN - MERAN-MALS	Demanio pubbl.-ramo ferrovie-terreni 0%	Öfentliches Gut-Eisenbahnen-Grundstücke 0%	N	-
2670	CASTELBELLO-CIARDES	CASTELBELL-TSCHARE			0900030900	624,120	FERROVIA MERANO-MALLES	VINSCHGER BAHN - MERAN-MALS	Demanio pubbl.-ramo ferrovie-terreni 0%	Öfentliches Gut-Eisenbahnen-Grundstücke 0%	N	-
2671	LASA	LAAS			0900040002	628,2259	TERRENI (TERR. SDEM)	GRÜNDE (ENTDEIM. GRÜNDE)	Patrimonio disp.-terreni 0%	Verf. Verm. - Grundstücke 0%	N	-
2672	LASA	LAAS			0900040002	628,2263	TERRENI (TERR. SDEM)	GRÜNDE (ENTDEIM. GRÜNDE)	Patrimonio disp.-terreni 0%	Verf. Verm. - Grundstücke 0%	N	-
2673	LASA	LAAS			0900040002	628,22671	TERRENI (TERR. SDEM)	GRÜNDE (ENTDEIM. GRÜNDE)	Patrimonio disp.-terreni 0%	Verf. Verm. - Grundstücke 0%	N	-
2674	LASA	LAAS			0900040002	628,22672	TERRENI (TERR. SDEM)	GRÜNDE (ENTDEIM. GRÜNDE)	Patrimonio disp.-terreni 0%	Verf. Verm. - Grundstücke 0%	N	-
2675	LASA	LAAS			0900040002	628,22673	TERRENI (TERR. SDEM)	GRÜNDE (ENTDEIM. GRÜNDE)	Patrimonio disp.-terreni 0%	Verf. Verm. - Grundstücke 0%	N	-
2676	LASA	LAAS			0900040002	628,22675	TERRENI (TERR. SDEM)	GRÜNDE (ENTDEIM. GRÜNDE)	Patrimonio disp.-terreni 0%	Verf. Verm. - Grundstücke 0%	N	-
2677	LASA	LAAS			0900040002	628,2268	TERRENI (TERR. SDEM)	GRÜNDE (ENTDEIM. GRÜNDE)	Patrimonio disp.-terreni 0%	Verf. Verm. - Grundstücke 0%	N	-
2678	LASA	LAAS			0900040002	628,2269	TERRENI (TERR. SDEM)	GRÜNDE (ENTDEIM. GRÜNDE)	Patrimonio disp.-terreni 0%	Verf. Verm. - Grundstücke 0%	N	-
2679	LASA	LAAS			0900040900	628,2275	FERROVIA MERANO-MALLES	VINSCHGER BAHN - MERAN-MALS	Demanio pubbl.-ramo ferrovie-terreni 0%	Öfentliches Gut-Eisenbahnen-Grundstücke 0%	N	-
2680	LASA	LAAS			0900040900	628,11183	FERROVIA MERANO-MALLES	VINSCHGER BAHN - MERAN-MALS	Demanio pubbl.-ramo ferrovie-terreni 0%	Öfentliches Gut-Eisenbahnen-Grundstücke 0%	N	-
2681	LASA	LAAS			0900040900	628,11184	FERROVIA MERANO-MALLES	VINSCHGER BAHN - MERAN-MALS	Demanio pubbl.-ramo ferrovie-terreni 0%	Öfentliches Gut-Eisenbahnen-Grundstücke 0%	N	-
2682	LASA	LAAS			0900040900	628,22761	FERROVIA MERANO-MALLES	VINSCHGER BAHN - MERAN-MALS	Demanio pubbl.-ramo ferrovie-terreni 0%	Öfentliches Gut-Eisenbahnen-Grundstücke 0%	N	-
2683	LASA	LAAS			0900040900	628,22762	FERROVIA MERANO-MALLES	VINSCHGER BAHN - MERAN-MALS	Demanio pubbl.-ramo ferrovie-terreni 0%	Öfentliches Gut-Eisenbahnen-Grundstücke 0%	N	-
2684	CASTELBELLO-CIARDES	CASTELBELL-TSCHARE			0900060001	634,12053	TERRENI (TERR. SDEM)	GRÜNDE (ENTDEIM. GRÜNDE)	Patrimonio disp.-terreni 0%	Verf. Verm. - Grundstücke 0%	N	-
2685	CASTELBELLO-CIARDES	CASTELBELL-TSCHARE			0900060001	634,12073	TERRENI (TERR. SDEM)	GRÜNDE (ENTDEIM. GRÜNDE)	Patrimonio disp.-terreni 0%	Verf. Verm. - Grundstücke 0%	N	-
2686	CASTELBELLO-CIARDES	CASTELBELL-TSCHARE			0900060001	634,12029	TERRENI (TERR. SDEM)	GRÜNDE (ENTDEIM. GRÜNDE)	Patrimonio disp.-terreni 0%	Verf. Verm. - Grundstücke 0%	N	-
2687	CASTELBELLO-CIARDES	CASTELBELL-TSCHARE DORFPLATZ 1		PIAZZA PAESE 1	0900060002	634,800	"BIOTOPO "PRATO DI CIARDES""	"BIOTOPO "AUVEGETATION TSCHARSER AU""	Patrimonio indis.-beni sotto tutela paesagg. 0%	Unverf. Vermögen-Güter u. Landschaftsschutz 0%	N	-
2688	CASTELBELLO-CIARDES	CASTELBELL-TSCHARE			0900060900	634,1342	FERROVIA MERANO-MALLES	VINSCHGER BAHN - MERAN-MALS	Demanio pubbl.-ramo ferrovie-edifici 2%	Öfentliches Gut-Eisenbahnen-Gebäude 2%	N	-
2689	CASTELBELLO-CIARDES	CASTELBELL-TSCHARE			0900060900	634,12121	FERROVIA MERANO-MALLES	VINSCHGER BAHN - MERAN-MALS	Demanio pubbl.-ramo ferrovie-edifici 2%	Öfentliches Gut-Eisenbahnen-Grundstücke 0%	N	-
2690	CASTELBELLO-CIARDES	CASTELBELL-TSCHARE			0900060900	634,12161	FERROVIA MERANO-MALLES	VINSCHGER BAHN - MERAN-MALS	Demanio pubbl.-ramo ferrovie-terreni 0%	Öfentliches Gut-Eisenbahnen-Grundstücke 0%	N	-
2691	MALLES VENOSTA	MALS IM VINSCHGAU	VIA CLUSIO	SCHLEISERSTRASSE	0900070802	635,2473	PRATO	WIESE	Patrimonio disp.-terreni 0%	Verf. Verm. - Grundstücke 0%	N	-
2692	LACES	LATSCH	VIA STAZIONE 4	BAHNHOFSTR. 4	0900080900	636,117	FERROVIA MERANO-MALLES	VINSCHGER BAHN - MERAN-MALS	Demanio pubbl.-ramo ferrovie-edifici 2%	Öfentliches Gut-Eisenbahnen-Gebäude 2%	N	-
2693	LACES	LATSCH	VIA STAZIONE 4	BAHNHOFSTR. 4	0900080900	636,81	FERROVIA MERANO-MALLES	VINSCHGER BAHN - MERAN-MALS	Demanio pubbl.-ramo ferrovie-edifici 2%	Öfentliches Gut-Eisenbahnen-Gebäude 2%	N	-
2694	LACES	LATSCH	VIA STAZIONE 4	BAHNHOFSTR. 4	0900080900	636,794	FERROVIA MERANO-MALLES	VINSCHGER BAHN - MERAN-MALS	Demanio pubbl.-ramo ferrovie-edifici 2%	Öfentliches Gut-Eisenbahnen-Gebäude 2%	N	-
2695	LACES	LATSCH	VIA STAZIONE 4	BAHNHOFSTR. 4	0900080900	636,7091	FERROVIA MERANO-MALLES	VINSCHGER BAHN - MERAN-MALS	Demanio pubbl.-ramo ferrovie-terreni 0%	Öfentliches Gut-Eisenbahnen-Grundstücke 0%	N	-
2696	LACES	LATSCH	VIA STAZIONE 4	BAHNHOFSTR. 4	0900080900	636,8192	FERROVIA MERANO-MALLES	VINSCHGER BAHN - MERAN-MALS	Demanio pubbl.-ramo ferrovie-terreni 0%	Öfentliches Gut-Eisenbahnen-Grundstücke 0%	N	-
2697	LACES	LATSCH	VIA STAZIONE 4	BAHNHOFSTR. 4	0900080900	636,8522	FERROVIA MERANO-MALLES	VINSCHGER BAHN - MERAN-MALS	Demanio pubbl.-ramo ferrovie-terreni 0%	Öfentliches Gut-Eisenbahnen-Grundstücke 0%	N	-
2698	LACES	LATSCH	VIA STAZIONE 4	BAHNHOFSTR. 4	0900080900	636,8992	FERROVIA MERANO-MALLES	VINSCHGER BAHN - MERAN-MALS	Demanio pubbl.-ramo ferrovie-terreni 0%	Öfentliches Gut-Eisenbahnen-Grundstücke 0%	N	-
2699	LACES	LATSCH	VIA STAZIONE 4	BAHNHOFSTR. 4	0900080900	636,9132	FERROVIA MERANO-MALLES	VINSCHGER BAHN - MERAN-MALS	Demanio pubbl.-ramo ferrovie-terreni 0%	Öfentliches Gut-Eisenbahnen-Grundstücke 0%	N	-
2700	LACES	LATSCH	VIA STAZIONE 4	BAHNHOFSTR. 4	0900080900	636,9622	FERROVIA MERANO-MALLES	VINSCHGER BAHN - MERAN-MALS	Demanio pubbl.-ramo ferrovie-terreni 0%	Öfentliches Gut-Eisenbahnen-Grundstücke 0%	N	-
2701	LACES	LATSCH	VIA STAZIONE 4	BAHNHOFSTR. 4	0900080900	636,1050	FERROVIA MERANO-MALLES	VINSCHGER BAHN - MERAN-MALS	Demanio pubbl.-ramo ferrovie-terreni 0%	Öfentliches Gut-Eisenbahnen-Grundstücke 0%	N	-
2702	LACES	LATSCH	VIA STAZIONE 4	BAHNHOFSTR. 4	0900080900	636,10481	FERROVIA MERANO-MALLES	VINSCHGER BAHN - MERAN-MALS	Demanio pubbl.-ramo ferrovie-terreni 0%	Öfentliches Gut-Eisenbahnen-Grundstücke 0%	N	-
2703	LACES	LATSCH	VIA STAZIONE 4	BAHNHOFSTR. 4	0900080900	636,10482	FERROVIA MERANO-MALLES	VINSCHGER BAHN - MERAN-MALS	Demanio pubbl.-ramo ferrovie-terreni 0%	Öfentliches Gut-Eisenbahnen-Grundstücke 0%	N	-
2704	LACES	LATSCH	VIA STAZIONE 4	BAHNHOFSTR. 4	0900080900	636,1075	FERROVIA MERANO-MALLES	VINSCHGER BAHN - MERAN-MALS	Demanio pubbl.-ramo ferrovie-terreni 0%	Öfentliches Gut-Eisenbahnen-Grundstücke 0%	N	-
2705	LACES	LATSCH	VIA STAZIONE 4	BAHNHOFSTR. 4	0900080900	636,1076	FERROVIA MERANO-MALLES	VINSCHGER BAHN - MERAN-MALS	Demanio pubbl.-ramo ferrovie-terreni 0%	Öfentliches Gut-Eisenbahnen-Grundstücke 0%	N	-
2706	LACES	LATSCH	VIA STAZIONE 4	BAHNHOFSTR. 4	0900080900	636,7093	FERROVIA MERANO-MALLES	VINSCHGER BAHN - MERAN-MALS	Demanio pubbl.-ramo ferrovie-terreni 0%	Öfentliches Gut-Eisenbahnen-Grundstücke 0%	N	-
2707	CASTELBELLO-CIARDES	CASTELBELL-TSCHARE			0900090001	641,7708	CANALE PER IRRIGAZIONE - TERRENI (TERR. SDEM)	WASSERWAL - GRÜNDE (ENTDEIM. GRÜNDE)	Patrimonio disp.-terreni 0%	Verf. Verm. - Grundstücke 0%	SU	36,00
2708	CASTELBELLO-CIARDES	CASTELBELL-TSCHARE			0900090001	641,77010	CANALE PER IRRIGAZIONE - TERRENI (TERR. SDEM)	WASSERWAL - GRÜNDE (ENTDEIM. GRÜNDE)	Patrimonio disp.-terreni 0%	Verf. Verm. - Grundstücke 0%	N	-
2709	CASTELBELLO-CIARDES	CASTELBELL-TSCHARE			0900090001	641,77025	CANALE PER IRRIGAZIONE - TERRENI (TERR. SDEM)	WASSERWAL - GRÜNDE (ENTDEIM. GRÜNDE)	Patrimonio disp.-terreni 0%	Verf. Verm. - Grundstücke 0%	N	-
2710	CASTELBELLO-CIARDES	CASTELBELL-TSCHARE			0900090001	641,77027	CANALE PER IRRIGAZIONE - TERRENI (TERR. SDEM)	WASSERWAL - GRÜNDE (ENTDEIM. GRÜNDE)	Patrimonio disp.-terreni 0%	Verf. Verm. - Grundstücke 0%	N	-
2711	CASTELBELLO-CIARDES	CASTELBELL-TSCHARE			0900090001	641,77028	CANALE PER IRRIGAZIONE - TERRENI (TERR. SDEM)	WASSERWAL - GRÜNDE (ENTDEIM. GRÜNDE)	Patrimonio disp.-terreni 0%	Verf. Verm. - Grundstücke 0%	N	-
2712	CASTELBELLO-CIARDES	CASTELBELL-TSCHARE			0900090900	641,782	FERROVIA MERANO-MALLES	VINSCHGER BAHN - MERAN-MALS	Demanio pubbl.-ramo ferrovie-terreni 0%	Öfentliches Gut-Eisenbahnen-Grundstücke 0%	N	-
2713	CASTELBELLO-CIARDES	CASTELBELL-TSCHARE			0900090900	641,783	FERROVIA MERANO-MALLES	VINSCHGER BAHN - MERAN-MALS	Demanio pubbl.-ramo ferrovie-terreni 0%	Öfentliches Gut-Eisenbahnen-Grundstücke 0%	N	-
2714	SILANDRO	SCHLANDERS	SCHMIEDGASSE 8	SCHMIEDGASSE 8	0900100002	648,214	SCUOLA PROFESSIONALE DI ECONOMIA DOMESTICA COF	FACHSCHULE FÜR HAUSWIRTSCHAFT KORTSCH	Patrimonio Indisp.-scuole 2%	Unverf. Vermögen-Schulen 2%	N	-
2715	SILANDRO	SCHLANDERS	SCHMIEDGASSE 8	SCHMIEDGASSE 8	0900100002	648,2965	SCUOLA PROFESSIONALE DI ECONOMIA DOMESTICA COF	FACHSCHULE FÜR HAUSWIRTSCHAFT KORTSCH	Terreni sotto fabbr. e altre opere p.ed. cl.202 0%	Bauland - Bp der Klasse 202 0%	N	-
2716	SILANDRO	SCHLANDERS	SCHMIEDGASSE 8	SCHMIEDGASSE 8	0900100002	648,214	FERROVIA MERANO-MALLES	VINSCHGER BAHN - MERAN-MALS	Demanio pubbl.-ramo ferrovie-edifici 2%	Öfentliches Gut-Eisenbahnen-Gebäude 2%	N	-
2717	SILANDRO	SCHLANDERS	SCHMIEDGASSE 8	SCHMIEDGASSE 8	0900100900	648,153	FERROVIA MERANO-MALLES	VINSCHGER BAHN - MERAN-MALS	Demanio pubbl.-ramo ferrovie-edifici 2%	Öfentliches Gut-Eisenbahnen-Gebäude 2%	N	-
2718	SILANDRO	SCHLANDERS	SCHMIEDGASSE 8	SCHMIEDGASSE 8	0900100900	648,167	FERROVIA MERANO-MALLES	VINSCHGER BAHN - MERAN-MALS	Demanio pubbl.-ramo ferrovie-edifici 2%	Öfentliches Gut-Eisenbahnen-Gebäude 2%	N	-
2719	SILANDRO	SCHLANDERS	SCHMIEDGASSE 8	SCHMIEDGASSE 8	0900100900	648,12482	FERROVIA MERANO-MALLES	VINSCHGER BAHN - MERAN-MALS	Demanio pubbl.-ramo ferrovie-terreni 0%	Öfentliches Gut-Eisenbahnen-Grundstücke 0%	N	-
2720	SILANDRO	SCHLANDERS	SCHMIEDGASSE 8	SCHMIEDGASSE 8	0900100900	648,15342	FERROVIA MERANO-MALLES	VINSCHGER BAHN - MERAN-MALS	Demanio pubbl.-ramo ferrovie-terreni 0%	Öfentliches Gut-Eisenbahnen-Grundstücke 0%	N	-
2721	SILANDRO	SCHLANDERS	SCHMIEDGASSE 8	SCHMIEDGASSE 8	0900100900	648,16233	FERROVIA MERANO-MALLES	VINSCHGER BAHN - MERAN-MALS	Demanio pubbl.-ramo ferrovie-terreni 0%	Öfentliches Gut-Eisenbahnen-Grundstücke 0%	N	-
2722	SILANDRO	SCHLANDERS	SCHMIEDGASSE 8	SCHMIEDGASSE 8	0900100900	648,18042	FERROVIA MERANO-MALLES	VINSCHGER BAHN - MERAN-MALS	Demanio pubbl.-ramo ferrovie-terreni 0%	Öfentliches Gut-Eisenbahnen-Grundstücke 0%	N	-
2723	SILANDRO	SCHLANDERS	SCHMIEDGASSE 8	SCHMIEDGASSE 8	0900100900	648,18042	FERROVIA MERANO-MALLES	VINSCHGER BAHN - MERAN-MALS	Demanio pubbl.-ramo ferrovie-terreni 0%	Öfentliches Gut-Eisenbahnen-Grundstücke 0%	N	-
2724	SILANDRO	SCHLANDERS	SCHMIEDGASSE 8	SCHMIEDGASSE 8	0900100900	648,2004	FERROVIA MERANO-MALLES	VINSCHGER BAHN - MERAN-MALS	Demanio pubbl.-ramo ferrovie-terreni 0%	Öfentliches Gut-Eisenbahnen-Grundstücke 0%	N	-
2725	SILANDRO	SCHLANDERS	SCHMIEDGASSE 8	SCHMIEDGASSE 8	0900100900	648,2095	FERROVIA MERANO-MALLES	VINSCHGER BAHN - MERAN-MALS	Demanio pubbl.-ramo ferrovie-terreni 0%	Öfentliches Gut-Eisenbahnen-Grundstücke 0%	N	-
2726	SILANDRO	SCHLANDERS	SCHMIEDGASSE 8	SCHMIEDGASSE 8	0900100900	648,2144	FERROVIA MERANO-MALLES	VINSCHGER BAHN - MERAN-MALS	Demanio pubbl.-ramo ferrovie-terreni 0%	Öfentliches Gut-Eisenbahnen-Grundstücke 0%	N	-
2727	SILANDRO	SCHLANDERS	SCHMIEDGASSE 8	SCHMIEDGASSE 8	0900100900	648,2145	FERROVIA MERANO-MALLES	VINSCHGER BAHN - MERAN-MALS	Demanio pubbl.-ramo ferrovie-terreni 0%	Öfentliches Gut-Eisenbahnen-Grundstücke 0%	N	-
2728	SILANDRO	SCHLANDERS	SCHMIEDGASSE 8	SCHMIEDGASSE 8	0900100900	648,2138	FERROVIA MERANO-MALLES	VINSCHGER BAHN - MERAN-MALS	Demanio pubbl.-ramo ferrovie-terreni 0%	Öfentliches Gut-Eisenbahnen-Grundstücke 0%	N	-
2729	SILANDRO	SCHLANDERS	SCHMIEDGASSE 8	SCHMIEDGASSE 8	0900100900	648,2139	FERROVIA MERANO-MALLES	VINSCHGER BAHN - MERAN-MALS	Demanio pubbl.-ramo ferrovie-terreni 0%	Öfentliches Gut-Eisenbahnen-Grundstücke 0%	N	-
2730	SILANDRO	SCHLANDERS	SCHMIEDGASSE 8	SCHMIEDGASSE 8	0900100900	648,2140	FERROVIA MERANO-MALLES	VINSCHGER BAHN - MERAN-MALS	Demanio pubbl.-ramo ferrovie-terreni 0%	Öfentliches Gut-Eisenbahnen-Grundstücke 0%	N	-
2731	SILANDRO	SCHLANDERS	SCHMIEDGASSE 8	SCHMIEDGASSE 8	0900100900	648,2143	FERROVIA MERANO-MALLES	VINSCHGER BAHN - MERAN-MALS	Demanio pubbl.-ramo ferrovie-terreni 0%	Öfentliches Gut-Eisenbahnen-Grundstücke 0%	N	-
2732	SILANDRO	SCHLANDERS	SCHMIEDGASSE 8	SCHMIEDGASSE 8	0900100900	648,2142	FERROVIA MERANO-MALLES	VINSCHGER BAHN - MERAN-MALS	Demanio pubbl.-ram			



Numero progressivo fortlaufende Nummer	COMUNE AMMINISTRATIVO	VERWALTUNGS- GEMEINDE	INDIRIZZO	ADRESSE	CENTRO DI COSTO / KOSTEN- STELLE	Kombibkey	DESCRIZIONE	BESCHREIBUNG	DESTINAZIONE GIURIDICA	RECHTLICHE BESTIMMUNG	REDOTTO ENCOM- MEN SÜB- NOHEN	IMPORTO E LOCAZIONE ATTIVA ANNUA AL / JÄHRLICHE AKTIVE MIETE E ZUM 31.12.2017
2773	LASA	LAAS			G090180002	6853891/1	CANALE DI IRRIGAZIONE	WASSERWALL				
2774	LASA	LAAS	VICOLO SCUOLA A 8 B	SCHULWEG 8 B	G090180003	6851871	SCUOLA PROF. LAVORAZIONE PIETRE LASA	FACHSCHULE FÜR STEINBEARBEITUNG LAAS	Patrimonio Indip.-scuole 2%	Verfüg. Vermögen-Grundstücke 0%	N	
2775	LASA	LAAS	VICOLO SCUOLA A 8 B	SCHULWEG 8 B	G090180003	6851427	SCUOLA PROF. LAVORAZIONE PIETRE LASA	FACHSCHULE FÜR STEINBEARBEITUNG LAAS	Patrimonio Indip.-scuole 2%	Verfüg. Vermögen-Schulen 2%	SU	19.203,79
2776	LASA	LAAS	VICOLO SCUOLA B 8	SCHULWEG 8 B	G090180003	6858871			Terreni sotto fabbr. e altre opere p.ed. cl.202 0%	Bauland - Bp der Klasse 202 0%	N	
2777	LASA	LAAS	VICOLO SCUOLA B 8	SCHULWEG 8 B	G090180003	6851427			Terreni sotto fabbr. e altre opere p.ed. cl.202 0%	Bauland - Bp der Klasse 202 0%	N	
2778	LASA	LAAS			G090180005	6851989/14	BIOTOPO PRATI DI ORIS	BIOTOP EYRSER AU	Patrimonio Indip.-beni sotto tutela paesagg. 0%	Verfüg. Vermögen-Güter u.Landschaftsschutz 0%	N	
2779	LASA	LAAS			G090180005	6851989/15	BIOTOPO PRATI DI ORIS	BIOTOP EYRSER AU	Patrimonio Indip.-beni sotto tutela paesagg. 0%	Verfüg. Vermögen-Güter u.Landschaftsschutz 0%	N	
2780	LASA	LAAS			G090180005	6851989/18	BIOTOPO PRATI DI ORIS	BIOTOP EYRSER AU	Patrimonio Indip.-beni sotto tutela paesagg. 0%	Verfüg. Vermögen-Güter u.Landschaftsschutz 0%	N	
2781	LASA	LAAS	NÖRDERSBERG	MONTE DI TRAMONTANA	G090180005	6851989/18	BIOTOPO PRATI DI ORIS	BIOTOP EYRSER AU	Patrimonio Indip.-beni sotto tutela paesagg. 0%	Verfüg. Vermögen-Güter u.Landschaftsschutz 0%	N	
2782	LASA	LAAS	NÖRDERSBERG	MONTE DI TRAMONTANA	G090180005	6851290	EX-RIFUGIO DI MONTAGNA LAASERFERNER	EHEMALIGE SCHUTZHÜTTE LAASERFERNER	Patrimonio disp.-edifici 2%	Verfüg. Vermögen-Gebäude 2%	N	
2783	LASA	LAAS	NÖRDERSBERG	MONTE DI TRAMONTANA	G090180000	6853746/2	EX-RIFUGIO DI MONTAGNA LAASERFERNER	EHEMALIGE SCHUTZHÜTTE LAASERFERNER	Patrimonio disp.-terreni 0%	Verfüg. Vermögen-Grundstücke 0%	N	
2784	LASA	LAAS			G090180900	6851286	FERROVIA MERANO-MALLES	VNSCHGER BAHN MERAN-MALS	Demanio pubbl.-ramo ferrovie-edifici 2%	Öfentliches Gut-Eisenbahnen-Gebäude 2%	N	
2785	LASA	LAAS			G090180900	6851287	FERROVIA MERANO-MALLES	VNSCHGER BAHN MERAN-MALS	Demanio pubbl.-ramo ferrovie-edifici 2%	Öfentliches Gut-Eisenbahnen-Gebäude 2%	N	
2786	LASA	LAAS			G090180900	6851038	FERROVIA MERANO-MALLES	VNSCHGER BAHN MERAN-MALS	Demanio pubbl.-ramo ferrovie-terreni 0%	Öfentliches Gut-Eisenbahnen-Grundstücke 0%	N	
2787	LASA	LAAS			G090180900	6852164/5	FERROVIA MERANO-MALLES	VNSCHGER BAHN MERAN-MALS	Demanio pubbl.-ramo ferrovie-terreni 0%	Öfentliches Gut-Eisenbahnen-Grundstücke 0%	N	
2788	LASA	LAAS			G090180900	6852168	FERROVIA MERANO-MALLES	VNSCHGER BAHN MERAN-MALS	Demanio pubbl.-ramo ferrovie-terreni 0%	Öfentliches Gut-Eisenbahnen-Grundstücke 0%	N	
2789	LASA	LAAS			G090180900	6853641	FERROVIA MERANO-MALLES	VNSCHGER BAHN MERAN-MALS	Demanio pubbl.-ramo ferrovie-terreni 0%	Öfentliches Gut-Eisenbahnen-Grundstücke 0%	N	
2790	LASA	LAAS			G090180900	6853642	FERROVIA MERANO-MALLES	VNSCHGER BAHN MERAN-MALS	Demanio pubbl.-ramo ferrovie-terreni 0%	Öfentliches Gut-Eisenbahnen-Grundstücke 0%	N	
2791	LASA	LAAS			G090180900	6853643/2	FERROVIA MERANO-MALLES	VNSCHGER BAHN MERAN-MALS	Demanio pubbl.-ramo ferrovie-terreni 0%	Öfentliches Gut-Eisenbahnen-Grundstücke 0%	N	
2792	LASA	LAAS			G090180900	6853644/2	FERROVIA MERANO-MALLES	VNSCHGER BAHN MERAN-MALS	Demanio pubbl.-ramo ferrovie-terreni 0%	Öfentliches Gut-Eisenbahnen-Grundstücke 0%	N	
2793	LASA	LAAS			G090180900	6853639/2	FERROVIA MERANO-MALLES	VNSCHGER BAHN MERAN-MALS	Demanio pubbl.-ramo ferrovie-terreni 0%	Öfentliches Gut-Eisenbahnen-Grundstücke 0%	N	
2794	LASA	LAAS			G090180900	6853664/2	FERROVIA MERANO-MALLES	VNSCHGER BAHN MERAN-MALS	Demanio pubbl.-ramo ferrovie-terreni 0%	Öfentliches Gut-Eisenbahnen-Grundstücke 0%	N	
2795	LASA	LAAS			G090180900	6853662/2	FERROVIA MERANO-MALLES	VNSCHGER BAHN MERAN-MALS	Demanio pubbl.-ramo ferrovie-terreni 0%	Öfentliches Gut-Eisenbahnen-Grundstücke 0%	N	
2796	LASA	LAAS			G090180900	6853905/1	FERROVIA MERANO-MALLES	VNSCHGER BAHN MERAN-MALS	Demanio pubbl.-ramo ferrovie-terreni 0%	Öfentliches Gut-Eisenbahnen-Grundstücke 0%	N	
2797	LASA	LAAS			G090180900	6853905/2	FERROVIA MERANO-MALLES	VNSCHGER BAHN MERAN-MALS	Demanio pubbl.-ramo ferrovie-terreni 0%	Öfentliches Gut-Eisenbahnen-Grundstücke 0%	N	
2798	LASA	LAAS			G090180900	6853905/5	FERROVIA MERANO-MALLES	VNSCHGER BAHN MERAN-MALS	Demanio pubbl.-ramo ferrovie-terreni 0%	Öfentliches Gut-Eisenbahnen-Grundstücke 0%	N	
2799	LASA	LAAS			G090180900	6853905/5	FERROVIA MERANO-MALLES	VNSCHGER BAHN MERAN-MALS	Demanio pubbl.-ramo ferrovie-terreni 0%	Öfentliches Gut-Eisenbahnen-Grundstücke 0%	N	
2800	LASA	LAAS			G090180900	6853905/6	FERROVIA MERANO-MALLES	VNSCHGER BAHN MERAN-MALS	Demanio pubbl.-ramo ferrovie-terreni 0%	Öfentliches Gut-Eisenbahnen-Grundstücke 0%	N	
2801	LASA	LAAS			G090180900	6853905/6	FERROVIA MERANO-MALLES	VNSCHGER BAHN MERAN-MALS	Demanio pubbl.-ramo ferrovie-terreni 0%	Öfentliches Gut-Eisenbahnen-Grundstücke 0%	N	
2802	LASA	LAAS			G090180900	6853905/6	FERROVIA MERANO-MALLES	VNSCHGER BAHN MERAN-MALS	Demanio pubbl.-ramo ferrovie-terreni 0%	Öfentliches Gut-Eisenbahnen-Grundstücke 0%	N	
2803	LASA	LAAS			G090180900	6853944	FERROVIA MERANO-MALLES	VNSCHGER BAHN MERAN-MALS	Demanio pubbl.-ramo ferrovie-terreni 0%	Öfentliches Gut-Eisenbahnen-Grundstücke 0%	N	
2804	LASA	LAAS			G090180900	6853945	FERROVIA MERANO-MALLES	VNSCHGER BAHN MERAN-MALS	Demanio pubbl.-ramo ferrovie-terreni 0%	Öfentliches Gut-Eisenbahnen-Grundstücke 0%	N	
2805	LASA	LAAS			G090180900	6853946	FERROVIA MERANO-MALLES	VNSCHGER BAHN MERAN-MALS	Demanio pubbl.-ramo ferrovie-terreni 0%	Öfentliches Gut-Eisenbahnen-Grundstücke 0%	N	
2806	LASA	LAAS			G090180900	6853947	FERROVIA MERANO-MALLES	VNSCHGER BAHN MERAN-MALS	Demanio pubbl.-ramo ferrovie-terreni 0%	Öfentliches Gut-Eisenbahnen-Grundstücke 0%	N	
2807	LASA	LAAS			G090180900	6853948	FERROVIA MERANO-MALLES	VNSCHGER BAHN MERAN-MALS	Demanio pubbl.-ramo ferrovie-terreni 0%	Öfentliches Gut-Eisenbahnen-Grundstücke 0%	N	
2808	LASA	LAAS			G090180900	6853446/3	FERROVIA MERANO-MALLES	VNSCHGER BAHN MERAN-MALS	Demanio pubbl.-ramo ferrovie-terreni 0%	Öfentliches Gut-Eisenbahnen-Grundstücke 0%	N	
2809	LASA	LAAS			G090180900	6853444/4	FERROVIA MERANO-MALLES	VNSCHGER BAHN MERAN-MALS	Demanio pubbl.-ramo ferrovie-terreni 0%	Öfentliches Gut-Eisenbahnen-Grundstücke 0%	N	
2810	LASA	LAAS			G090180900	6853444/5	FERROVIA MERANO-MALLES	VNSCHGER BAHN MERAN-MALS	Demanio pubbl.-ramo ferrovie-terreni 0%	Öfentliches Gut-Eisenbahnen-Grundstücke 0%	N	
2811	LASA	LAAS			G090180900	6853444/5	FERROVIA MERANO-MALLES	VNSCHGER BAHN MERAN-MALS	Demanio pubbl.-ramo ferrovie-terreni 0%	Öfentliches Gut-Eisenbahnen-Grundstücke 0%	N	
2812	LASA	LAAS			G090180900	6853445/5	FERROVIA MERANO-MALLES	VNSCHGER BAHN MERAN-MALS	Demanio pubbl.-ramo ferrovie-terreni 0%	Öfentliches Gut-Eisenbahnen-Grundstücke 0%	N	
2813	LASA	LAAS			G090180900	6853445/5	FERROVIA MERANO-MALLES	VNSCHGER BAHN MERAN-MALS	Demanio pubbl.-ramo ferrovie-terreni 0%	Öfentliches Gut-Eisenbahnen-Grundstücke 0%	N	
2814	LASA	LAAS			G090180900	6853445/5	FERROVIA MERANO-MALLES	VNSCHGER BAHN MERAN-MALS	Demanio pubbl.-ramo ferrovie-terreni 0%	Öfentliches Gut-Eisenbahnen-Grundstücke 0%	N	
2815	LASA	LAAS			G090180900	6853445/5	FERROVIA MERANO-MALLES	VNSCHGER BAHN MERAN-MALS	Demanio pubbl.-ramo ferrovie-terreni 0%	Öfentliches Gut-Eisenbahnen-Grundstücke 0%	N	
2816	LASA	LAAS			G090180900	6853445/7	FERROVIA MERANO-MALLES	VNSCHGER BAHN MERAN-MALS	Demanio pubbl.-ramo ferrovie-terreni 0%	Öfentliches Gut-Eisenbahnen-Grundstücke 0%	N	
2817	LASA	LAAS			G090180900	6853445/7	FERROVIA MERANO-MALLES	VNSCHGER BAHN MERAN-MALS	Demanio pubbl.-ramo ferrovie-terreni 0%	Öfentliches Gut-Eisenbahnen-Grundstücke 0%	N	
2818	MALLES VENOSTA	MALS IN VINSCHGAU			G090200002	6952075	TERRENI (TERR. SDEM)	GRÜNDE (ENTDEMT. GRÜNDE)	Patrimonio disp.-terreni 0%	Verfüg. Vermögen-Grundstücke 0%	N	
2819	MALLES VENOSTA	MALS IN VINSCHGAU			G090200002	6952098	TERRENI (TERR. SDEM)	GRÜNDE (ENTDEMT. GRÜNDE)	Patrimonio disp.-terreni 0%	Verfüg. Vermögen-Grundstücke 0%	N	
2820	MALLES VENOSTA	MALS IN VINSCHGAU			G090200002	6952097/1	TERRENI (TERR. SDEM)	GRÜNDE (ENTDEMT. GRÜNDE)	Patrimonio disp.-terreni 0%	Verfüg. Vermögen-Grundstücke 0%	N	
2821	MALLES VENOSTA	MALS IN VINSCHGAU	VICOLO MERCATO, 6	MARKTGASSE 6	G090200004	6954828/1	STAZIONE FORESTALE MALLES	FORSTSTATION MALLES	Patrimonio Indip.-edifici uso strumentale 2%	Verfüg. Vermögen-Grundstücke 0%	N	
2822	MALLES VENOSTA	MALS IN VINSCHGAU	VICOLO MERCATO, 6	MARKTGASSE 6	G090200004	6954822			Terreni sotto fabbr. e altre opere p.ed. cl.201 0%	Bauland - Bp der Klasse 201 0%	N	
2823	MALLES VENOSTA	MALS IN VINSCHGAU	VIA MERCATO 4	MARKTGASSE 4	G090200005	6955567	DISTRETTO SOCIO-SANITARIO ALTA VAL VENOSTA	GESUNDHEITS- UND SOZIALSPRENGEL OBERVINSCHGAU	Patrimonio Indip.-Azienda san.Comunità comp. 3%	Unverf. Verm.-Gebäude Sanitätsber.u.Bez.Gem 3%	N	
2824	MALLES VENOSTA	MALS IN VINSCHGAU	VIA MERCATO 4	MARKTGASSE 4	G090200005	6955567			Terreni sotto fabbr. e altre opere p.ed. cl.204 0%	Bauland - Bp der Klasse 204 0%	N	
2825	MALLES VENOSTA	MALS IN VINSCHGAU	VIA STAZIONE 10	BAHNHOFSTR.10	G090200010	6955659	EX CONVENTO DEI CAPPUCCINI - SERVIZIO DI RIABILITAZ EHEMALIGES KAPUZINERKLOSTER - REHABILITATIONSDIENST		Patrimonio Indip.-Azienda san.Comunità comp. 3%	Unverf. Verm.-Gebäude Sanitätsber.u.Bez.Gem 3%	N	
2826	MALLES VENOSTA	MALS IN VINSCHGAU	VIA STAZIONE 10	BAHNHOFSTR.10	G090200010	6955659			Terreni sotto fabbr. e altre opere p.ed. cl.204 0%	Bauland - Bp der Klasse 204 0%	N	
2827	MALLES VENOSTA	MALS IN VINSCHGAU	VIA STAZIONE 9	STAAITSSTR. 9	G090200020	6955571	ISTITUTO DISTRUZIONE SECONDARIA DI SECONDO GRAI OBERSCHULTZENTRUM MALS		Patrimonio Indip.-scuole 2%	Verfüg. Vermögen-Schulen 2%	SU	20.576,72
2828	MALLES VENOSTA	MALS IN VINSCHGAU	VIA STAZIONE 8	STAAITSSTR. 8	G090200020	6955619	ISTITUTO DISTRUZIONE SECONDARIA DI SECONDO GRAI OBERSCHULTZENTRUM MALS		Patrimonio Indip.-scuole 2%	Verfüg. Vermögen-Schulen 2%	N	
2829	MALLES VENOSTA	MALS IN VINSCHGAU	VIA STAZIONE 9	STAAITSSTR. 9	G090200020	6955571			Terreni sotto fabbr. e altre opere p.ed. cl.202 0%	Bauland - Bp der Klasse 202 0%	N	
2830	MALLES VENOSTA	MALS IN VINSCHGAU	VIA STAZIONE 9	STAAITSSTR. 9	G090200020	6955619			Terreni sotto fabbr. e altre opere p.ed. cl.202 0%	Bauland - Bp der Klasse 202 0%	N	
2831	MALLES VENOSTA	MALS IN VINSCHGAU	VIA STAZIONE 9	STAAITSSTR. 9	G090200091	6952238	EX CASERMA WACKERNELL	EHEM. WACKERNELL KASERNE	Patrimonio disp.-edifici 2%	Verfüg. Vermögen-Gebäude 2%	N	
2832	MALLES VENOSTA	MALS IN VINSCHGAU	VIA STAZIONE 9	STAAITSSTR. 9	G090200081	6952295	EX CASERMA WACKERNELL	EHEM. WACKERNELL KASERNE	Patrimonio disp.-edifici 2%	Verfüg. Vermögen-Gebäude 2%	N	
2833	MALLES VENOSTA	MALS IN VINSCHGAU	VIA STAZIONE 9	STAAITSSTR. 9	G090200081	6952300	EX CASERMA WACKERNELL	EHEM. WACKERNELL KASERNE	Patrimonio disp.-edifici 2%	Verfüg. Vermögen-Gebäude 2%	N	
2834	MALLES VENOSTA	MALS IN VINSCHGAU	VIA STAZIONE 9	STAAITSSTR. 9	G090200081	6952301	EX CASERMA WACKERNELL	EHEM. WACKERNELL KASERNE	Patrimonio disp.-edifici 2%	Verfüg. Vermögen-Gebäude 2%	N	
2835	MALLES VENOSTA	MALS IN VINSCHGAU	VIA STAZIONE 9	STAAITSSTR. 9	G090200081	6952302	EX CASERMA WACKERNELL	EHEM. WACKERNELL KASERNE	Patrimonio disp.-edifici 2%	Verfüg. Vermögen-Gebäude 2%	N	
2836	MALLES VENOSTA	MALS IN VINSCHGAU	VIA STAZIONE 9	STAAITSSTR. 9	G090200081	6952304	EX CASERMA WACKERNELL	EHEM. WACKERNELL KASERNE	Patrimonio disp.-edifici 2%	Verfüg. Vermögen-Gebäude 2%	N	
2837	MALLES VENOSTA	MALS IN VINSCHGAU	VIA STAZIONE 9	STAAITSSTR. 9	G090200081	6952305	EX CASERMA WACKERNELL	EHEM. WACKERNELL KASERNE	Patrimonio disp.-edifici 2%	Verfüg. Vermögen-Gebäude 2%	N	
2838	MALLES VENOSTA	MALS IN VINSCHGAU	VIA STAZIONE 9	STAAITSSTR. 9	G090200091	6952306	EX CASERMA WACKERNELL	EHEM. WACKERNELL KASERNE	Patrimonio disp.-edifici 2%	Verfüg. Vermögen-Gebäude 2%	N	
2839	MALLES VENOSTA	MALS IN VINSCHGAU	VIA STAZIONE 9	STAAITSSTR. 9	G090200081	6952028/1	EX CASERMA WACKERNELL	EHEM. WACKERNELL KASERNE	Patrimonio disp.-terreni 0%	Verfüg. Vermögen-Grundstücke 0%	N	
2840	MALLES VENOSTA	MALS IN VINSCHGAU	VIA STAZIONE 9	STAAITSSTR. 9	G090200081	6952295			Terreni sotto fabbr. e altre opere p.ed. cl.101 0%	Bauland - Bp der Klasse 101 0%	N	
2841	MALLES VENOSTA	MALS IN VINSCHGAU	VIA STAZIONE 9	STAAITSSTR. 9	G090200081	6952301			Terreni sotto fabbr. e altre opere p.ed. cl.101 0%	Bauland - Bp der Klasse 101 0%	N	
2842	MALLES VENOSTA	MALS IN VINSCHGAU	VIA GLORENZA	GLURNSERSTRASSE	G090200805	695791/3	FORTINO CON PRATO	BUNKER MIT WIESE	Patrimonio disp.-terreni 0%	Verfüg. Vermögen-Grundstücke 0%	N	
2843	MALLES VENOSTA	MALS IN VINSCHGAU	VIA CLUSIO	SCHLEISERSTRASSE	G090200806	6951170/2	FORTINO CON PRATO E FOSSO	BUNKER MIT WIESE UND WALD	Patrimonio disp.-terreni 0%	Verfüg. Vermögen-Grundstücke 0%	N	
2844	MALLES VENOSTA	MALS IN VINSCHGAU	VIA STATALE	STAATSSTRASSE	G090200830	6951286/2	SBARRAMENTO ANTICARRO	PANZERSPERRE	Patrimonio disp.-terreni 0%	Verfüg. Vermögen-Grundstücke 0%	N	
2845	MALLES VENOSTA	MALS IN VINSCHGAU	VIA STATALE	STAATSSTRASSE	G090200830	6951338/3	SBARRAMENTO ANTICARRO	PANZERSPERRE	Patrimonio disp.-terreni 0%	Verfüg. Vermögen-Grundstücke 0%	N	
2846	MALLES VENOSTA	MALS IN VINSCHGAU	VIA NAZIONALE 22	NATIONALSTR. 22	G090200833	6951266	EX CABINA ELETTRICA MALLES	EHEM. ELEKTROKABINE MALLES	Patrimonio disp.-edifici 2%	Verfüg. Vermögen-Gebäude 2%	N	
2847	MALLES VENOSTA	MALS IN VINSCHGAU	VIA NAZIONALE 22	NATIONALSTR. 22	G090200833	6951266						



Numero progressivo fortlaufende Nummer	COMUNE AMMINISTRATIVO	VERWALTUNGS-GEMEINDE	INDIRIZZO	ADRESSE	CENTRO DI COSTO / KOSTEN STELLE	Kombibkey	DESCRIZIONE	BESCHREIBUNG	DESTINAZIONE GIURIDICA	RECHTLICHE BESTIMMUNG	RECORD ENKOM MEN SIA NONEN	IMPORTO E LOCALIZIONE ATTIVITA ANNUA AL / JÄHRLICHE AKTIVE MIETE E ZUM 31.12.2017
2884	PRATO ALLO STELVO	RAD AM STILFSERJOCC			0909230001	7121188/1	VECCIO ADIGE	ALTE ETSCH	Patrimonio disp.-terreni 0%	Verfögl.Vermögen-Grundstücke 0%	N	
2885	PRATO ALLO STELVO	RAD AM STILFSERJOCC			0909230001	7121188/6	VECCIO ADIGE	ALTE ETSCH	Patrimonio disp.-terreni 0%	Verfögl.Vermögen-Grundstücke 0%	N	
2887	SILANDRO	SCHLANDERS	VIA COVELANO 4		0909270040	719749/2	FUNKUMSETZERSTATION (F. ZIVILSCHUTZ)	STAZIONE RIPETITRICE (F. SERVIZIO PROTEZ. CIVILE)	Patrimonio indisp.-stazioni ricetrasmittenti 2%	Unverfögl.Vermögen-Empfangs-Sendeanst. 2%	N	
2888	SILANDRO	SCHLANDERS	VIA COVELANO 4		0909270900	719940/3	FERROVIA MERANO-MALLES	VINSCHGER BAHN - MERAN-MALLS	Demanio pubbl.-ramo ferrovie-edifici 2%	Öfentliches Gut-Eisenbahnen-Gebäude 2%	N	
2889	SILANDRO	SCHLANDERS	VIA COVELANO 4		0909270900	719944/1	FERROVIA MERANO-MALLES	VINSCHGER BAHN - MERAN-MALLS	Demanio pubbl.-ramo ferrovie-terreni 0%	Öfentliches Gut-Eisenbahnen-Grundstücke 0%	N	
2890	SILANDRO	SCHLANDERS	VIA COVELANO 4		0909270900	719942/2	FERROVIA MERANO-MALLES	VINSCHGER BAHN - MERAN-MALLS	Demanio pubbl.-ramo ferrovie-terreni 0%	Öfentliches Gut-Eisenbahnen-Grundstücke 0%	N	
2891	SILANDRO	SCHLANDERS	VIA COVELANO 4		0909270900	719106/0	FERROVIA MERANO-MALLES	VINSCHGER BAHN - MERAN-MALLS	Demanio pubbl.-ramo ferrovie-terreni 0%	Öfentliches Gut-Eisenbahnen-Grundstücke 0%	N	
2892	SENALES	SCHNALS	VIA COVELANO 4		0909280002	718762/315	STRADA	STRASSE	Patrimonio disp.-terreni 0%	Verfögl.Vermögen-Grundstücke 0%	N	
2893	LACES	LATSCH	VIA COVELANO 4		0909300900	721144/0	SCHLOSS MONTANI (MONTANI DI SOPRA)	SCHLOSS MONTANI (OBERMONTANI)	Deman pubbl.Pat.indisp.-ramo artistico-edificio 0%	Öfentlic Gut Unver.Vermö. - Denkmäler-Gebäude 0%	N	
2894	CASTELBELLO-CIARDES	CASTELBELLO-TSCHARNE	VIA COVELANO 4		0909300900	721087/3	COSTELLO DI CASTELBELLO	SCHLOSS CASTELBELLO	Patrim.indispone-ramo artistico-terreni 0%	Unverfögl.Vermö. - Denkmäler - Grundstücke 0%	N	
2895	LACES	LATSCH	VIA COVELANO 4		0909300900	721087/6	CAPPELLA DI SANTO STEFANO	KAPELLE DES HL.STEFANS	Patrimonio indisp.-opere dest.culto 2%	Unverfögl.Vermögen-f.den Kultus best.Baut.2%	N	
2896	LACES	LATSCH	VIA COVELANO 4		0909300900	721146	CAPPELLA DI SANTO STEFANO	KAPELLE DES HL.STEFANS	Patrimonio indisp.-opere dest.culto 2%	Unverfögl.Vermögen-f.den Kultus best.Baut.2%	N	
2897	LACES	LATSCH	VIA COVELANO 4		0909300901	721146	CAPPELLA DI SANTO STEFANO	KAPELLE DES HL.STEFANS	Terreni sotto fabbr. e altre opere p.ed. cl.218 0%	Bauland - B.der Klasse 218 0%	N	
2898	ULTIMO	ULTEN	VIA COVELANO 4		0909300902	721987/4	ZONA ARCHEOLOGICA "KIRCHHUEGEL"	ARCHEOLOGISCHE ZONE "KIRCHHUEGEL"	Patrim.indispone-ramo artistico-terreni 0%	Unverfögl.Vermö. - Denkmäler - Grundstücke 0%	N	
2899	LACES	LATSCH	VIA COVELANO 4		0909300900	721143/8	FERROVIA MERANO-MALLES	VINSCHGER BAHN - MERAN-MALLS	Demanio pubbl.-ramo ferrovie-terreni 0%	Öfentliches Gut-Eisenbahnen-Grundstücke 0%	N	
2900	LACES	LATSCH	VIA COVELANO 4		0909300997	7211381	RELITTI STRADALI	STRASSENRELIKTE	Patrimonio disp.-edifici 2%	Verfögl.Vermögen-Gebäude 2%	N	
2901	LACES	LATSCH	VIA COVELANO 4		0909300997	7211381	RELITTI STRADALI	STRASSENRELIKTE	Terreni sotto fabbr. e altre opere p.ed. cl.101 0%	Bauland - Bp der Klasse 101 0%	N	
2902	LASA	LAAS	VIA COVELANO 4		0909310900	7341108	FERROVIA MERANO-MALLES	VINSCHGER BAHN - MERAN-MALLS	Demanio pubbl.-ramo ferrovie-edifici 2%	Öfentliches Gut-Eisenbahnen-Gebäude 2%	N	
2903	LASA	LAAS	VIA COVELANO 4		0909310900	7341109	FERROVIA MERANO-MALLES	VINSCHGER BAHN - MERAN-MALLS	Demanio pubbl.-ramo ferrovie-edifici 2%	Öfentliches Gut-Eisenbahnen-Gebäude 2%	N	
2904	LASA	LAAS	VIA COVELANO 4		0909310900	7341111	FERROVIA MERANO-MALLES	VINSCHGER BAHN - MERAN-MALLS	Demanio pubbl.-ramo ferrovie-edifici 2%	Öfentliches Gut-Eisenbahnen-Gebäude 2%	N	
2905	LASA	LAAS	VIA COVELANO 4		0909310900	734909/1	FERROVIA MERANO-MALLES	VINSCHGER BAHN - MERAN-MALLS	Demanio pubbl.-ramo ferrovie-terreni 0%	Öfentliches Gut-Eisenbahnen-Grundstücke 0%	N	
2906	LASA	LAAS	VIA COVELANO 4		0909310900	734909/2	FERROVIA MERANO-MALLES	VINSCHGER BAHN - MERAN-MALLS	Demanio pubbl.-ramo ferrovie-terreni 0%	Öfentliches Gut-Eisenbahnen-Grundstücke 0%	N	
2907	LASA	LAAS	VIA COVELANO 4		0909310900	734909/3	FERROVIA MERANO-MALLES	VINSCHGER BAHN - MERAN-MALLS	Demanio pubbl.-ramo ferrovie-terreni 0%	Öfentliches Gut-Eisenbahnen-Grundstücke 0%	N	
2908	LASA	LAAS	VIA COVELANO 4		0909310900	734324/143	FERROVIA MERANO-MALLES	VINSCHGER BAHN - MERAN-MALLS	Demanio pubbl.-ramo ferrovie-terreni 0%	Öfentliches Gut-Eisenbahnen-Grundstücke 0%	N	
2909	LASA	LAAS	VIA COVELANO 4		0909310900	734324/142	FERROVIA MERANO-MALLES	VINSCHGER BAHN - MERAN-MALLS	Demanio pubbl.-ramo ferrovie-terreni 0%	Öfentliches Gut-Eisenbahnen-Grundstücke 0%	N	
2910	LASA	LAAS	VIA COVELANO 4		0909310900	734324/148	FERROVIA MERANO-MALLES	VINSCHGER BAHN - MERAN-MALLS	Demanio pubbl.-ramo ferrovie-terreni 0%	Öfentliches Gut-Eisenbahnen-Grundstücke 0%	N	
2911	LASA	LAAS	VIA COVELANO 4		0909310900	734324/144	FERROVIA MERANO-MALLES	VINSCHGER BAHN - MERAN-MALLS	Demanio pubbl.-ramo ferrovie-terreni 0%	Öfentliches Gut-Eisenbahnen-Grundstücke 0%	N	
2912	MALLES VENOSTA	MALS IM VINSCHGAU	VIA COVELANO 4		0909330001	739991	"BIOTOPO "TROCKENHANG PLANEI""	"BIOTOPO "TROCKENHANG PLANEI""	Patrimonio indisp.-beni sotto tutela paesagg. 0%	Unverfögl.Vermögen-Güter u.Landschaftsschutz 0%	N	
2913	MALLES VENOSTA	MALS IM VINSCHGAU	VIA COVELANO 4		0909330001	739995	"BIOTOPO "TROCKENHANG PLANEI""	"BIOTOPO "TROCKENHANG PLANEI""	Patrimonio indisp.-beni sotto tutela paesagg. 0%	Unverfögl.Vermögen-Güter u.Landschaftsschutz 0%	N	
2914	MALLES VENOSTA	MALS IM VINSCHGAU	VIA COVELANO 4		0909330001	739996	"BIOTOPO "TROCKENHANG PLANEI""	"BIOTOPO "TROCKENHANG PLANEI""	Patrimonio indisp.-beni sotto tutela paesagg. 0%	Unverfögl.Vermögen-Güter u.Landschaftsschutz 0%	N	
2915	MALLES VENOSTA	MALS IM VINSCHGAU	VIA COVELANO 4		0909330001	739998	"BIOTOPO "TROCKENHANG PLANEI""	"BIOTOPO "TROCKENHANG PLANEI""	Patrimonio indisp.-beni sotto tutela paesagg. 0%	Unverfögl.Vermögen-Güter u.Landschaftsschutz 0%	N	
2916	MALLES VENOSTA	MALS IM VINSCHGAU	VIA COVELANO 4		0909330001	7391003	"BIOTOPO "TROCKENHANG PLANEI""	"BIOTOPO "TROCKENHANG PLANEI""	Patrimonio indisp.-beni sotto tutela paesagg. 0%	Unverfögl.Vermögen-Güter u.Landschaftsschutz 0%	N	
2917	MALLES VENOSTA	MALS IM VINSCHGAU	VIA COVELANO 4		0909330001	7391006	"BIOTOPO "TROCKENHANG PLANEI""	"BIOTOPO "TROCKENHANG PLANEI""	Patrimonio indisp.-beni sotto tutela paesagg. 0%	Unverfögl.Vermögen-Güter u.Landschaftsschutz 0%	N	
2918	MALLES VENOSTA	MALS IM VINSCHGAU	VIA COVELANO 4		0909330001	7391008	"BIOTOPO "TROCKENHANG PLANEI""	"BIOTOPO "TROCKENHANG PLANEI""	Patrimonio indisp.-beni sotto tutela paesagg. 0%	Unverfögl.Vermögen-Güter u.Landschaftsschutz 0%	N	
2919	MALLES VENOSTA	MALS IM VINSCHGAU	VIA COVELANO 4		0909330001	7391014	"BIOTOPO "TROCKENHANG PLANEI""	"BIOTOPO "TROCKENHANG PLANEI""	Patrimonio indisp.-beni sotto tutela paesagg. 0%	Unverfögl.Vermögen-Güter u.Landschaftsschutz 0%	N	
2920	MALLES VENOSTA	MALS IM VINSCHGAU	VIA COVELANO 4		0909330001	7391151/6	"BIOTOPO "TROCKENHANG PLANEI""	"BIOTOPO "TROCKENHANG PLANEI""	Patrimonio indisp.-beni sotto tutela paesagg. 0%	Unverfögl.Vermögen-Güter u.Landschaftsschutz 0%	N	
2921	PRATO ALLO STELVO	RAD AM STILFSERJOCC	VIA COVELANO 4		0909340001	745193/1	BIOTOPO "VECCIO ADIGE"	BIOTOPO "ALTE ETSCH"	Patrimonio indisp.-beni sotto tutela paesagg. 0%	Unverfögl.Vermögen-Güter u.Landschaftsschutz 0%	N	
2922	PRATO ALLO STELVO	RAD AM STILFSERJOCC	VIA COVELANO 4		0909340001	745193/1	BIOTOPO "VECCIO ADIGE"	BIOTOPO "ALTE ETSCH"	Patrimonio indisp.-beni sotto tutela paesagg. 0%	Unverfögl.Vermögen-Güter u.Landschaftsschutz 0%	N	
2923	PRATO ALLO STELVO	RAD AM STILFSERJOCC	VIA COVELANO 4		0909340001	745193/1	BIOTOPO "VECCIO ADIGE"	BIOTOPO "ALTE ETSCH"	Patrimonio indisp.-beni sotto tutela paesagg. 0%	Unverfögl.Vermögen-Güter u.Landschaftsschutz 0%	N	
2924	PRATO ALLO STELVO	RAD AM STILFSERJOCC	VIA COVELANO 4		0909340001	745193/1	BIOTOPO "VECCIO ADIGE"	BIOTOPO "ALTE ETSCH"	Patrimonio indisp.-beni sotto tutela paesagg. 0%	Unverfögl.Vermögen-Güter u.Landschaftsschutz 0%	N	
2925	PRATO ALLO STELVO	RAD AM STILFSERJOCC	VIA COVELANO 4		0909340002	745315/1	TERRENI (TERR. SDEM.)	GRÜNDE (ENTEND GRÜNDE)	Patrimonio disp.-terreni 0%	Verfögl.Vermögen-Grundstücke 0%	N	
2926	PRATO ALLO STELVO	RAD AM STILFSERJOCC	VIA COVELANO 4		0909340002	745315/5	TERRENI (TERR. SDEM.)	GRÜNDE (ENTEND GRÜNDE)	Patrimonio disp.-terreni 0%	Verfögl.Vermögen-Grundstücke 0%	N	
2927	PRATO ALLO STELVO	RAD AM STILFSERJOCC	VIA COVELANO 4		0909340002	745315/5	TERRENI (TERR. SDEM.)	GRÜNDE (ENTEND GRÜNDE)	Patrimonio disp.-terreni 0%	Verfögl.Vermögen-Grundstücke 0%	N	
2928	PRATO ALLO STELVO	RAD AM STILFSERJOCC	VIA COVELANO 4		0909340005	745386/1	COM.COMP.VENOSTA - LABORATORIO PROTETTO	BZGM VINSCHGAU - BEHENDERTENWERKSTATT	Patrimonio indisp.-Azienda san.,Comunità comp. 3%	Unverfögl.Vermö. - Gebäude Sanitätsbetr.u.Bez.Gem 3%	N	
2929	PRATO ALLO STELVO	RAD AM STILFSERJOCC	VIA COVELANO 4		0909340005	745190/2188	COM.COMP.VENOSTA - LABORATORIO PROTETTO	BZGM VINSCHGAU - BEHENDERTENWERKSTATT	Patrimonio indisp.-terreni Az.San./servizi soc. 0%	Unverfögl.Verm. -Gründstücke Sanitätsb./Soz.Die 0%	N	
2930	PRATO ALLO STELVO	RAD AM STILFSERJOCC	VIA COVELANO 4	Kreuzweg 3	0909340005	745866	STAZIONE FORESTALE PRATO ALLO STELVO	FORSTSTATION PRAD AM STILFSERJOCC	Terreni sotto fabbr. e altre opere p.ed. cl.204 0%	Bauland - Bp der Klasse 204 0%	N	
2931	PRATO ALLO STELVO	RAD AM STILFSERJOCC	VIA COVELANO 4	Kreuzweg 3	0909340009	745507	STAZIONE FORESTALE PRATO ALLO STELVO	FORSTSTATION PRAD AM STILFSERJOCC	Patrimonio indisp.-edifici ad uso strumentale 2%	Unverfögl.Verm. -Gebäude f. instrument. Nutz. 2%	N	
2932	PRATO ALLO STELVO	RAD AM STILFSERJOCC	VIA COVELANO 4	Kreuzweg 3	0909340009	745890	STAZIONE FORESTALE PRATO ALLO STELVO	FORSTSTATION PRAD AM STILFSERJOCC	Patrimonio indisp.-edifici ad uso strumentale 2%	Unverfögl.Verm. -Gebäude f. instrument. Nutz. 2%	N	
2933	PRATO ALLO STELVO	RAD AM STILFSERJOCC	VIA COVELANO 4	Kreuzweg 3	0909340009	745507	STAZIONE FORESTALE PRATO ALLO STELVO	FORSTSTATION PRAD AM STILFSERJOCC	Terreni sotto fabbr. e altre opere p.ed. cl.201 0%	Bauland - Bp der Klasse 201 0%	N	
2934	PRATO ALLO STELVO	RAD AM STILFSERJOCC	VIA COVELANO 4	Kreuzweg 3	0909340009	745890	STAZIONE FORESTALE PRATO ALLO STELVO	FORSTSTATION PRAD AM STILFSERJOCC	Terreni sotto fabbr. e altre opere p.ed. cl.201 0%	Bauland - Bp der Klasse 201 0%	N	
2935	PRATO ALLO STELVO	RAD AM STILFSERJOCC	VIA COVELANO 4		0909349900	745225	FERROVIA MERANO-MALLES	VINSCHGER BAHN - MERAN-MALLS	Demanio pubbl.-ramo ferrovie-terreni 2%	Öfentliches Gut-Eisenbahnen-Gebäude 2%	N	
2936	PRATO ALLO STELVO	RAD AM STILFSERJOCC	VIA COVELANO 4		0909349900	7453165	FERROVIA MERANO-MALLES	VINSCHGER BAHN - MERAN-MALLS	Demanio pubbl.-ramo ferrovie-terreni 0%	Öfentliches Gut-Eisenbahnen-Grundstücke 0%	N	
2937	PRATO ALLO STELVO	RAD AM STILFSERJOCC	VIA COVELANO 4		0909349900	7453166	FERROVIA MERANO-MALLES	VINSCHGER BAHN - MERAN-MALLS	Demanio pubbl.-ramo ferrovie-terreni 0%	Öfentliches Gut-Eisenbahnen-Grundstücke 0%	N	
2938	PRATO ALLO STELVO	RAD AM STILFSERJOCC	VIA COVELANO 4		0909349900	7453167	FERROVIA MERANO-MALLES	VINSCHGER BAHN - MERAN-MALLS	Demanio pubbl.-ramo ferrovie-terreni 0%	Öfentliches Gut-Eisenbahnen-Grundstücke 0%	N	
2939	CURON VENOSTA	GRAJUN IM VINSCHGAU VIA NAZIONALE 56	NATIONALSTR. 56		0909350902	765931/283	PARCHEGGIO ASFALTATO-ZONA AGRICOLA	GRUNDSTÜCK ASPHALTERTER PARKPLATZ; LANDW.GEBIET	Patrimonio disp.-terreni 0%	Verfögl.Vermögen-Grundstücke 0%	N	
2940	CURON VENOSTA	GRAJUN IM VINSCHGAU MALGA-MONTE MEZZODI	ALM-SONNENBERG		0909350904	765303/6	CASERMA PERICOLANTE	KASERNE - BAUFALLIG	Patrimonio disp.-edifici 2%	Verfögl.Vermögen-Gebäude 2%	N	
2941	CURON VENOSTA	GRAJUN IM VINSCHGAU VIA STATALE	STAATSTRASSE		0909350909	765527	CASERMA	KASERNE	Patrimonio disp.-edifici 2%	Verfögl.Vermögen-Gebäude 2%	N	
2942	CURON VENOSTA	GRAJUN IM VINSCHGAU VIA STATALE	STAATSTRASSE		0909350911	765122/6	CASERMA	KASERNE	Patrimonio disp.-terreni 0%	Verfögl.Vermögen-Grundstücke 0%	N	
2943	CURON VENOSTA	GRAJUN IM VINSCHGAU MONTE MEZZODI	SONNENBERG		0909350918	765311/2	PIANTO FORTINI	BUNKERANLAGE	Patrimonio disp.-terreni 0%	Verfögl.Vermögen-Grundstücke 0%	N	
2944	CURON VENOSTA	GRAJUN IM VINSCHGAU MONTE MEZZODI	SONNENBERG		0909350921	765311/18	FORTINO E TRINCEA	FORTINO UND SCHÜTZENGRABEN	Patrimonio disp.-terreni 0%	Verfögl.Vermögen-Grundstücke 0%	N	
2945	CURON VENOSTA	GRAJUN IM VINSCHGAU MONTE MEZZODI	SONNENBERG		0909350922	765311/19	ALPE CON FORTINO	ALM MIT BUNKER	Patrimonio disp.-terreni 0%	Verfögl.Vermögen-Grundstücke 0%	N	
2946	CURON VENOSTA	GRAJUN IM VINSCHGAU CURON NR. 74	GRAJUN NR. 74		0909350926	765312/50	FORTINO "ETSCHQUELLE"	BUNKER "ETSCHQUELLE"	Patrimonio disp.-terreni 0%	Verfögl.Vermögen-Grundstücke 0%	N	
2947	CURON VENOSTA	GRAJUN IM VINSCHGAU CURON NR. 74	GRAJUN NR. 74		0909350926	765399/2	FORTINO "ETSCHQUELLE"	BUNKER "ETSCHQUELLE"	Patrimonio disp.-terreni 0%	Verfögl.Vermögen-Grundstücke 0%	N	
2948	CURON VENOSTA	GRAJUN IM VINSCHGAU CURON NR. 74	GRAJUN NR. 74		0909350926	765400/2	FORTINO "ETSCHQUELLE"	BUNKER "ETSCHQUELLE"	Patrimonio disp.-terreni 0%	Verfögl.Vermögen-Grundstücke 0%	N	
2949	CURON VENOSTA	GRAJUN IM VINSCHGAU CURON NR. 74	GRAJUN NR. 74		0909350926	765312/40	FORTINO "ETSCHQUELLE"	BUNKER "ETSCHQUELLE"	Patrimonio disp.-terreni 0%	Verfögl.Vermögen-Grundstücke 0%	N	
2950	CURON VENOSTA	GRAJUN IM VINSCHGAU CURON NR. 74	GRAJUN NR. 74		0909350926	765404/3	FORTINO "ETSCHQUELLE"	BUNKER "ETSCHQUELLE"	Patrimonio disp.-terreni 0%	Verfögl.Vermögen-Grundstücke 0%	N	
2951	CURON VENOSTA	GRAJUN IM VINSCHGAU CURON NR. 74	GRAJUN NR. 74		0909350926	765474	FORTINO "ETSCHQUELLE"	BUNKER "ETSCHQUELLE"	Deman pubbl.Pat.indisp.-ramo artistico-edificio 0%	Öfentlic Gut Unver.Vermö. - Denkmäler-Gebäude 0%	N	
2952	CURON VENOSTA	GRAJUN IM VINSCHGAU CURON NR. 74	GRAJUN NR. 74		0909350926	765475	FORTINO "ETSCHQUELLE"	BUNKER "ETSCHQUELLE"	Deman pubbl.Pat.indisp.-ramo artistico-edificio 0%	Öfentlic Gut Unver.Vermö. - Denkmäler-Gebäude 0%	N	
2953	CURON VENOSTA	GRAJUN IM VINSCHGAU CURON NR. 74	GRAJUN NR. 74		0909350926	765476	FORTINO "ETSCHQUELLE"	BUNKER "ETSCHQUELLE"	Deman pubbl.Pat.indisp.-ramo artistico-edificio 0%	Öfentlic Gut Unver.Vermö. - Denkmäler-Gebäude 0%	N	
2954	CURON VENOSTA	GRAJUN IM VINSCHGAU CURON NR. 74	GRAJUN NR.									



Numero progressivo fortlaufende Nummer	COMUNE AMMINISTRATIVO	VERWALTUNGS-GEMEINDE	INDIRIZZO	ADRESSE	CENTRO DI COSTO / KOSTEN-STELLE	Kombikkey	DESCRIZIONE	BESCHREIBUNG	DESTINAZIONE GIURIDICA	RECHTLICHE BESTIMMUNG	RECORD ENKOM- MEN SÜB- NOHEN	IMPORTO E LOCALIZIONE ATTIVITÀ ANNUA AL / JÄHRLICHE AKTIVE MIETTE E ZUM 31.12.2017
2995	SILANDRO	SCHLANDERS	VIA OSPEDALE, 7	KRANKENHAUS STR. 7	0090380027	798/253	EX TRASPORTO INFERMI SILANDRO	EX KRANKENTRANSPORTDIENST	Terreni sito fabbr. e altre opere p.e.d. cl.204 0%	Bauland - Bo der Klasse 204 0%	N	-
2996	SILANDRO	SCHLANDERS	VIA OSPEDALE, 7	KRANKENHAUS STR. 7	0090380028	798/19			Patrimonio indis.-Azienda san.,Comunità comp. 3%	Unverföhr. Verm.-Gebäude Sanitätsbetr.u.Bez.Gem 3%	N	-
2997	SILANDRO	SCHLANDERS	VIA CASTEL SILANDRO 6	SCHLANDERSBURGSTR. 6	0090380040	798/130/1	CASTELLO DI SILANDRO	SCHLANDERSBURG	Terreni sito fabbr. e altre opere p.e.d. cl.204 0%	Bauland - Bo der Klasse 204 0%	N	-
2998	SILANDRO	SCHLANDERS	VIA CASTEL SILANDRO 6	SCHLANDERSBURGSTR. 6	0090380040	798/130/2	CASTELLO DI SILANDRO	SCHLANDERSBURG	Deman.pubb.Pat.indispon-ramo artistico-edificio 0%	Öfentlic Gut Unver.Vermö - Denkmäler-Gebäude 0%	SU	1.702,70
2999	SILANDRO	SCHLANDERS	VIA CASTEL SILANDRO 6	SCHLANDERSBURGSTR. 6	0090380040	798/130/3	CASTELLO DI SILANDRO	SCHLANDERSBURG	Deman.pubb.Pat.indispon-ramo artistico-edificio 0%	Öfentlic Gut Unver.Vermö - Denkmäler-Gebäude 0%	N	-
3000	SILANDRO	SCHLANDERS	VIA PROTZEN, 8/A	PROTZENWEG 8/A	0090380049	798/784	SCUOLA PROFESSIONALE SILANDRO	LANDESEBERUFSSCHULE SCHLANDERS	Terreni sito fabbr. e altre opere p.e.d. cl.202 0%	Bauland - Bo der Klasse 202 0%	N	-
3001	SILANDRO	SCHLANDERS	VIA PRINCIPALE 134	HAUPTSTRASSE 134	0090380050	798/747	DISTRETTO SOCIO-SANITARIO MEDIA VAL VESINIA	GESUNDEHITS - U.SOZIALSPRENGEL MITTELVINSCHGAI	Patrimonio indis.-Azienda san.,Comunità comp. 3%	Unverföhr. Verm.-Gebäude Sanitätsbetr.u.Bez.Gem 3%	N	-
3002	SILANDRO	SCHLANDERS	VIA PRINCIPALE 134	HAUPTSTRASSE 134	0090380050	798/747			Terreni sito fabbr. e altre opere p.e.d. cl.204 0%	Bauland - Bo der Klasse 204 0%	N	-
3003	SILANDRO	SCHLANDERS	VIA STAZIONE 12	BAHNHOFSTRASSE 12	0090380057	798/634	USL OVEST - CENTRO RIAB. -ALLOGGI P.MALATI PSICOSTI	WEST - WOHNHUEN - U.REHABILITAZIONSCENTRUM	Patrimonio indis.-Azienda san.,Comunità comp. 3%	Unverföhr. Verm.-Gebäude Sanitätsbetr.u.Bez.Gem 3%	N	-
3004	SILANDRO	SCHLANDERS	VIA STAZIONE 12	BAHNHOFSTRASSE 12	0090380057	798/634			Terreni sito fabbr. e altre opere p.e.d. cl.204 0%	Bauland - Bo der Klasse 204 0%	N	-
3005	SILANDRO	SCHLANDERS	VIA PISCINA 6	SCHWIMMADSTR. 6	0090380058	798/649	PALAZZETTO SPORTIVO DI SILANDRO	SPORTHALLE SCHLANDERS	Patrimonio indis.-impianti sportiv 2%	Unverföhr. Vermögen-Sportanlagen 2%	N	-
3006	SILANDRO	SCHLANDERS	VIA PISCINA 6	SCHWIMMADSTR. 6	0090380058	798/649			Terreni sito fabbr. e altre opere p.e.d. cl.217 0%	Bauland - Bo der Klasse 217 0%	N	-
3007	SILANDRO	SCHLANDERS	VIA PARCO PLAWENN, 3	PLAWENNPARK 3	0090380059	798/574/1	ISTITUTO DISTRUZIONE SECONDARIA DI SECONDO GRAI	OERSCHULZENTRUM SCHLANDERS	Patrimonio indis.-scuole 2%	Unverföhr. Vermögen-Schulen 2%	N	-
3008	SILANDRO	SCHLANDERS	VIA PARCO PLAWENN, 3	PLAWENNPARK 3	0090380059	798/574/2	ISTITUTO DISTRUZIONE SECONDARIA DI SECONDO GRAI	OERSCHULZENTRUM SCHLANDERS	Patrimonio indis.-scuole 2%	Unverföhr. Vermögen-Schulen 2%	N	-
3009	SILANDRO	SCHLANDERS	VIA PARCO PLAWENN, 3	PLAWENNPARK 3	0090380059	798/574/2			Terreni sito fabbr. e altre opere p.e.d. cl.202 0%	Bauland - Bo der Klasse 202 0%	N	-
3010	SILANDRO	SCHLANDERS	VIA PROTZEN, 10	PROTZENWEG 10	0090380060	798/645	TECHNOLOGISCHE FACHOBERSCHULE SCHLANDERS	ISTITUTO TECNICO PER IL SETTORE TECNOLOGICO SILANDRO	Terreni sito fabbr. e altre opere p.e.d. cl.202 0%	Bauland - Bo der Klasse 202 0%	N	-
3011	SILANDRO	SCHLANDERS	VIA PROTZEN, 10	PROTZENWEG 10	0090380060	798/645			Patrimonio indis.-scuole 2%	Unverföhr. Vermögen-Schulen 2%	N	-
3012	SILANDRO	SCHLANDERS	VIA PROTZEN, 10	PROTZENWEG 10	0090380060	798/645			Terreni sito fabbr. e altre opere p.e.d. cl.202 0%	Bauland - Bo der Klasse 202 0%	N	-
3013	SILANDRO	SCHLANDERS	VIA PROTZEN, 10	PROTZENWEG 10	0090380060	798/645			Patrimonio disp.-edifici 2%	Verföhr. Vermögen-Gebäude 2%	N	-
3014	SILANDRO	SCHLANDERS	VIA PROTZEN, 10	PROTZENWEG 10	0090380060	798/645	CASERMA DRUSO DI SILANDRO	DRUSUSKASERNE SCHLANDERS	Patrimonio disp.-edifici 2%	Verföhr. Vermögen-Gebäude 2%	N	-
3015	SILANDRO	SCHLANDERS	VIA PROTZEN, 10	PROTZENWEG 10	0090380060	798/645	CASERMA DRUSO DI SILANDRO	DRUSUSKASERNE SCHLANDERS	Patrimonio disp.-edifici 2%	Verföhr. Vermögen-Gebäude 2%	N	-
3016	SILANDRO	SCHLANDERS	VIA PROTZEN, 10	PROTZENWEG 10	0090380060	798/645	CASERMA DRUSO DI SILANDRO	DRUSUSKASERNE SCHLANDERS	Patrimonio disp.-edifici 2%	Verföhr. Vermögen-Gebäude 2%	N	-
3017	SILANDRO	SCHLANDERS	VIA PROTZEN, 10	PROTZENWEG 10	0090380060	798/645	CASERMA DRUSO DI SILANDRO	DRUSUSKASERNE SCHLANDERS	Patrimonio disp.-edifici 2%	Verföhr. Vermögen-Gebäude 2%	N	-
3018	SILANDRO	SCHLANDERS	VIA PROTZEN, 10	PROTZENWEG 10	0090380060	798/645	CASERMA DRUSO DI SILANDRO	DRUSUSKASERNE SCHLANDERS	Patrimonio disp.-edifici 2%	Verföhr. Vermögen-Gebäude 2%	N	-
3019	SILANDRO	SCHLANDERS	VIA PROTZEN, 10	PROTZENWEG 10	0090380060	798/645	CASERMA DRUSO DI SILANDRO	DRUSUSKASERNE SCHLANDERS	Patrimonio disp.-edifici 2%	Verföhr. Vermögen-Gebäude 2%	N	-
3020	SILANDRO	SCHLANDERS	VIA PROTZEN, 10	PROTZENWEG 10	0090380060	798/645	CASERMA DRUSO DI SILANDRO	DRUSUSKASERNE SCHLANDERS	Patrimonio disp.-edifici 2%	Verföhr. Vermögen-Gebäude 2%	N	-
3021	SILANDRO	SCHLANDERS	VIA PROTZEN, 10	PROTZENWEG 10	0090380060	798/645	CASERMA DRUSO DI SILANDRO	DRUSUSKASERNE SCHLANDERS	Patrimonio disp.-edifici 2%	Verföhr. Vermögen-Gebäude 2%	N	-
3022	SILANDRO	SCHLANDERS	VIA PROTZEN, 10	PROTZENWEG 10	0090380060	798/645	CASERMA DRUSO DI SILANDRO	DRUSUSKASERNE SCHLANDERS	Patrimonio disp.-edifici 2%	Verföhr. Vermögen-Gebäude 2%	N	-
3023	SILANDRO	SCHLANDERS	VIA PROTZEN, 10	PROTZENWEG 10	0090380060	798/645	CASERMA DRUSO DI SILANDRO	DRUSUSKASERNE SCHLANDERS	Patrimonio disp.-edifici 2%	Verföhr. Vermögen-Gebäude 2%	N	-
3024	SILANDRO	SCHLANDERS	VIA PROTZEN, 10	PROTZENWEG 10	0090380060	798/645	CASERMA DRUSO DI SILANDRO	DRUSUSKASERNE SCHLANDERS	Patrimonio disp.-edifici 2%	Verföhr. Vermögen-Gebäude 2%	N	-
3025	SILANDRO	SCHLANDERS	VIA PROTZEN, 10	PROTZENWEG 10	0090380060	798/645	CASERMA DRUSO DI SILANDRO	DRUSUSKASERNE SCHLANDERS	Patrimonio disp.-edifici 2%	Verföhr. Vermögen-Gebäude 2%	N	-
3026	SILANDRO	SCHLANDERS	VIA PROTZEN, 10	PROTZENWEG 10	0090380060	798/645	CASERMA DRUSO DI SILANDRO	DRUSUSKASERNE SCHLANDERS	Patrimonio disp.-edifici 2%	Verföhr. Vermögen-Gebäude 2%	N	-
3027	SILANDRO	SCHLANDERS	VIA PROTZEN, 10	PROTZENWEG 10	0090380060	798/645	CASERMA DRUSO DI SILANDRO	DRUSUSKASERNE SCHLANDERS	Patrimonio disp.-edifici 2%	Verföhr. Vermögen-Gebäude 2%	N	-
3028	SILANDRO	SCHLANDERS	VIA PROTZEN, 10	PROTZENWEG 10	0090380060	798/645	CASERMA DRUSO DI SILANDRO	DRUSUSKASERNE SCHLANDERS	Patrimonio disp.-edifici 2%	Verföhr. Vermögen-Gebäude 2%	N	-
3029	SILANDRO	SCHLANDERS	VIA PROTZEN, 10	PROTZENWEG 10	0090380060	798/645	CASERMA DRUSO DI SILANDRO	DRUSUSKASERNE SCHLANDERS	Patrimonio disp.-edifici 2%	Verföhr. Vermögen-Gebäude 2%	N	-
3030	SILANDRO	SCHLANDERS	VIA PROTZEN, 10	PROTZENWEG 10	0090380060	798/645	CASERMA DRUSO DI SILANDRO	DRUSUSKASERNE SCHLANDERS	Patrimonio disp.-edifici 2%	Verföhr. Vermögen-Gebäude 2%	N	-
3031	SILANDRO	SCHLANDERS	VIA PROTZEN, 10	PROTZENWEG 10	0090380060	798/645	CASERMA DRUSO DI SILANDRO	DRUSUSKASERNE SCHLANDERS	Patrimonio disp.-edifici 2%	Verföhr. Vermögen-Gebäude 2%	N	-
3032	SILANDRO	SCHLANDERS	VIA PROTZEN, 10	PROTZENWEG 10	0090380060	798/645	CASERMA DRUSO DI SILANDRO	DRUSUSKASERNE SCHLANDERS	Patrimonio disp.-edifici 2%	Verföhr. Vermögen-Gebäude 2%	N	-
3033	SILANDRO	SCHLANDERS	VIA PROTZEN, 10	PROTZENWEG 10	0090380060	798/645	CASERMA DRUSO DI SILANDRO	DRUSUSKASERNE SCHLANDERS	Patrimonio disp.-edifici 2%	Verföhr. Vermögen-Gebäude 2%	N	-
3034	SILANDRO	SCHLANDERS	VIA PROTZEN, 10	PROTZENWEG 10	0090380060	798/645	CASERMA DRUSO DI SILANDRO	DRUSUSKASERNE SCHLANDERS	Patrimonio disp.-edifici 2%	Verföhr. Vermögen-Gebäude 2%	N	-
3035	SILANDRO	SCHLANDERS	VIA PROTZEN, 10	PROTZENWEG 10	0090380060	798/645	CASERMA DRUSO DI SILANDRO	DRUSUSKASERNE SCHLANDERS	Patrimonio disp.-edifici 2%	Verföhr. Vermögen-Gebäude 2%	N	-
3036	SILANDRO	SCHLANDERS	VIA PROTZEN, 10	PROTZENWEG 10	0090380060	798/645	CASERMA DRUSO DI SILANDRO	DRUSUSKASERNE SCHLANDERS	Patrimonio disp.-edifici 2%	Verföhr. Vermögen-Gebäude 2%	N	-
3037	MALLES VENOSTA	MALS IM VINSCHGAI	SILINGIA	SCHLINGING	0090380080	798/73	CASERMA D.GUARDIA DI FINANZA	FINANZKASERNE	Patrimonio disp.-edifici 2%	Verföhr. Vermögen-Gebäude 2%	N	-
3038	MALLES VENOSTA	MALS IM VINSCHGAI	SILINGIA	SCHLINGING	0090380080	798/73	CASERMA D.GUARDIA DI FINANZA	FINANZKASERNE	Patrimonio disp.-terreni 0%	Unverföhr. Vermögen-Grundstücke 0%	N	-
3039	MALLES VENOSTA	MALS IM VINSCHGAI	SILINGIA	SCHLINGING	0090380080	798/73	CASERMA D.GUARDIA DI FINANZA	FINANZKASERNE	Terreni sito fabbr. e altre opere p.e.d. cl.101 0%	Bauland - Bo der Klasse 101 0%	N	-
3040	SLUDERNO	SCHLUDERN			0090400001	800/2615	TERRENI (TERR.SDEM.)	GRÜNDE (ENTDEMM GRÜNDE)	Patrimonio disp.-terreni 0%	Verföhr. Vermögen-Grundstücke 0%	N	-
3041	SLUDERNO	SCHLUDERN			0090400002	800/1696	BIOPTO "SCHLUDERNER AU"	BIOPTO "SCHLUDERNER AU"	Patrimonio indis.-beni sotto tutela paesagg. 0%	Unverföhr. Vermögen-Güter u.Landschaftsschutz 0%	N	-
3042	SLUDERNO	SCHLUDERN			0090400002	800/1690/1	BIOPTO "SCHLUDERNER AU"	BIOPTO "SCHLUDERNER AU"	Patrimonio indis.-beni sotto tutela paesagg. 0%	Unverföhr. Vermögen-Güter u.Landschaftsschutz 0%	N	-
3043	SLUDERNO	SCHLUDERN			0090400002	800/1690/2	BIOPTO "SCHLUDERNER AU"	BIOPTO "SCHLUDERNER AU"	Patrimonio indis.-beni sotto tutela paesagg. 0%	Unverföhr. Vermögen-Güter u.Landschaftsschutz 0%	N	-
3044	SLUDERNO	SCHLUDERN			0090400002	800/2608/3	BIOPTO "SCHLUDERNER AU"	BIOPTO "SCHLUDERNER AU"	Patrimonio indis.-beni sotto tutela paesagg. 0%	Unverföhr. Vermögen-Güter u.Landschaftsschutz 0%	N	-
3045	SLUDERNO	SCHLUDERN			0090400002	800/2612	BIOPTO "SCHLUDERNER AU"	BIOPTO "SCHLUDERNER AU"	Patrimonio indis.-beni sotto tutela paesagg. 0%	Unverföhr. Vermögen-Güter u.Landschaftsschutz 0%	N	-
3046	SLUDERNO	SCHLUDERN	SS VERSO RESIA	SS RICHTUNG RESCHEN	0090400002	800/1726	BIOPTO "SCHLUDERNER AU"	BIOPTO "SCHLUDERNER AU"	Patrimonio indis.-beni sotto tutela paesagg. 0%	Unverföhr. Vermögen-Güter u.Landschaftsschutz 0%	N	-
3047	SLUDERNO	SCHLUDERN			0090400002	800/2633/1	CAMPO DI VOLE E STRADA	FLUGPLATZ UND STRASSE	Patrimonio disp.-terreni 0%	Verföhr. Vermögen-Grundstücke 0%	N	-
3048	SLUDERNO	SCHLUDERN			0090400000	800/378	FERROVIA MERANO-MALLES	VINSCHGER BAHN - MERAN-MALS	Demanio pubbl.-ramo ferrovie-edifici 2%	Öfentliches Gut-Eisenbahnen-Gebäude 2%	N	-
3049	SLUDERNO	SCHLUDERN			0090400000	800/379	FERROVIA MERANO-MALLES	VINSCHGER BAHN - MERAN-MALS	Demanio pubbl.-ramo ferrovie-edifici 2%	Öfentliches Gut-Eisenbahnen-Gebäude 2%	N	-
3050	SLUDERNO	SCHLUDERN			0090400000	800/380	FERROVIA MERANO-MALLES	VINSCHGER BAHN - MERAN-MALS	Demanio pubbl.-ramo ferrovie-edifici 2%	Öfentliches Gut-Eisenbahnen-Gebäude 2%	N	-
3051	SLUDERNO	SCHLUDERN			0090400000	800/840	FERROVIA MERANO-MALLES	VINSCHGER BAHN - MERAN-MALS	Demanio pubbl.-ramo ferrovie-edifici 2%	Öfentliches Gut-Eisenbahnen-Gebäude 2%	N	-
3052	SLUDERNO	SCHLUDERN			0090400000	800/841	FERROVIA MERANO-MALLES	VINSCHGER BAHN - MERAN-MALS	Demanio pubbl.-ramo ferrovie-edifici 2%	Öfentliches Gut-Eisenbahnen-Gebäude 2%	N	-
3053	SLUDERNO	SCHLUDERN			0090400000	800/2091	FERROVIA MERANO-MALLES	VINSCHGER BAHN - MERAN-MALS	Demanio pubbl.-ramo ferrovie-terreni 0%	Öfentliches Gut-Eisenbahnen-Grundstücke 0%	N	-
3054	SLUDERNO	SCHLUDERN			0090400000	800/2151	FERROVIA MERANO-MALLES	VINSCHGER BAHN - MERAN-MALS	Demanio pubbl.-ramo ferrovie-terreni 0%	Öfentliches Gut-Eisenbahnen-Grundstücke 0%	N	-
3055	SLUDERNO	SCHLUDERN			0090400000	800/2493	FERROVIA MERANO-MALLES	VINSCHGER BAHN - MERAN-MALS	Demanio pubbl.-ramo ferrovie-terreni 0%	Öfentliches Gut-Eisenbahnen-Grundstücke 0%	N	-
3056	SLUDERNO	SCHLUDERN			0090400000	800/1105/7	FERROVIA MERANO-MALLES	VINSCHGER BAHN - MERAN-MALS	Demanio pubbl.-ramo ferrovie-terreni 0%	Öfentliches Gut-Eisenbahnen-Grundstücke 0%	N	-
3057	SLUDERNO	SCHLUDERN			0090400000	800/1105/7	FERROVIA MERANO-MALLES	VINSCHGER BAHN - MERAN-MALS	Demanio pubbl.-ramo ferrovie-terreni 0%	Öfentliches Gut-Eisenbahnen-Grundstücke 0%	N	-
3058	SLUDERNO	SCHLUDERN			0090400000	800/1599/2	FERROVIA MERANO-MALLES	VINSCHGER BAHN - MERAN-MALS	Demanio pubbl.-ramo ferrovie-terreni 0%	Öfentliches Gut-Eisenbahnen-Grundstücke 0%	N	-
3059	SLUDERNO	SCHLUDERN			0090400000	800/1639/3	FERROVIA MERANO-MALLES	VINSCHGER BAHN - MERAN-MALS	Demanio pubbl.-ramo ferrovie-terreni 0%	Öfentliches Gut-Eisenbahnen-Grundstücke 0%	N	-
3060	SLUDERNO	SCHLUDERN			0090400000	800/1641/3	FERROVIA MERANO-MALLES	VINSCHGER BAHN - MERAN-MALS	Demanio pubbl.-ramo ferrovie-terreni 0%	Öfentliches Gut-Eisenbahnen-Grundstücke 0%	N	-
3061	SLUDERNO	SCHLUDERN			0090400000	800/1645/2	FERROVIA MERANO-MALLES	VINSCHGER BAHN - MERAN-MALS	Demanio pubbl.-ramo ferrovie-terreni 0%	Öfentliches Gut-Eisenbahnen-Grundstücke 0%	N	-
3062	SLUDERNO	SCHLUDERN			0090400000	800/2120/2	FERROVIA MERANO-MALLES	VINSCHGER BAHN - MERAN-MALS	Demanio pubbl.-ramo ferrovie-terreni 0%	Öfentliches Gut-Eisenbahnen-Grundstücke 0%	N	-
3063	SLUDERNO	SCHLUDERN			0090400000	800/2148	FERROVIA MERANO-MALLES	VINSCHGER BAHN - MERAN-MALS	Demanio pubbl.-ramo ferrovie-terreni 0%	Öfentliches Gut-Eisenbahnen-Grundstücke 0%	N	-
3064	SLUDERNO	SCHLUDERN			0090400000	800/2438/1	FERROVIA MERANO-MALLES	VINSCHGER BAHN - MERAN-MALS	Demanio pubbl.-ramo ferrovie-terreni 0%	Öfentliches Gut-Eisenbahnen-Grundstücke 0%	N	-
3065	SLUDERNO	SCHLUDERN			0090400000	800/2621	FERROVIA MERANO-MALLES	VINSCHGER BAHN - MERAN-MALS	Demanio pubbl.-ramo ferrovie-terreni 0%	Öfentliches Gut-Eisenbahnen-Grundstücke 0%		



Numero progressivo fortlaufende Nummer	COMUNE AMMINISTRATIVO	VERWALTUNGS- GEMEINDE	INDIRIZZO	ADRESSE	CENTRO DI COSTO / KOSTEN STELLE	Kombibkey	DESCRIZIONE	BESCHREIBUNG	DESTINAZIONE GIURIDICA	RECHTLICHE BESTIMMUNG	RECORD ENCOM- MEN SIA- MOHEN	IMPORTE E LOCAZIONE ATTIVA ANNUA AL / JÄHRLICHE AKTIVE METE E ZUM 31.12.2018
3106	STELVIO	STILFS	MONTAGNA	BERG	0909410803	803,346	"RIFUGIO DI MONTAGNA "DUSSELDORFER-HÜTTE""	"SCHUTZHÜTTE "DUSSELDORFER-HÜTTE""	Patrimonio indep.-edifici con altre dest. 2%	Unverf. Vermögen-Gebäude mit anderen Bestim. 2%	SU	11.086,04
3107	STELVIO	STILFS	MONTAGNA	BERG	0909410803	803,346			Terreni sotto labbr. e altre opere p.ed. cl.209 0%	Bauland - Bp der Klasse 209 0%	N	-
3108	STELVIO	STILFS	COLLE DI DENTRO	INNERSULDEN	0909410804	803,425	RIFUGIO DI MONTAGNA "CITTA DI MILANO"	SCHUTZHÜTTE "SCHAUBACHHÜTTE"	Unverf. Vermögen-Gebäude mit anderen Bestim. 2%	Unverf. Vermögen-Gebäude mit anderen Bestim. 2%	N	-
3109	STELVIO	STILFS	SOLDA DI DENTRO	INNERSULDEN	0909410804	803,424	RIFUGIO DI MONTAGNA "CITTA DI MILANO"	SCHUTZHÜTTE "SCHAUBACHHÜTTE"	Patrimonio indep.-edifici con altre dest. 2%	Unverf. Vermögen-Gebäude mit anderen Bestim. 2%	SU	18.949,00
3110	STELVIO	STILFS	SOLDA DI DENTRO	INNERSULDEN	0909410804	803,425	RIFUGIO DI MONTAGNA "CITTA DI MILANO"	SCHUTZHÜTTE "SCHAUBACHHÜTTE"	Patrimonio indep.-edifici con altre dest. 2%	Unverf. Vermögen-Gebäude mit anderen Bestim. 2%	N	-
3111	STELVIO	STILFS	SOLDA DI DENTRO	INNERSULDEN	0909410804	803,27052	RIFUGIO DI MONTAGNA "CITTA DI MILANO"	SCHUTZHÜTTE "SCHAUBACHHÜTTE"	Terreni sotto labbr. e altre opere p.ed. cl.205 0%	Bauland - Bp der Klasse 205 0%	N	-
3112	STELVIO	STILFS	SOLDA DI DENTRO	INNERSULDEN	0909410804	803,424			Terreni sotto labbr. e altre opere p.ed. cl.209 0%	Bauland - Bp der Klasse 209 0%	N	-
3113	STELVIO	STILFS	SOLDA DI DENTRO	INNERSULDEN	0909410804	803,425			Terreni sotto labbr. e altre opere p.ed. cl.209 0%	Bauland - Bp der Klasse 209 0%	N	-
3114	STELVIO	STILFS	SOLDA DI DENTRO	INNERSULDEN	0909410804	803,425			Patrimonio indep.-edifici con altre dest. 2%	Unverf. Vermögen-Gebäude mit anderen Bestim. 2%	SU	11.264,03
3115	STELVIO	STILFS	SENTIERO N. 185	WANDERWEI NR.185	0909410805	803,546	"RIFUGIO DI MONTAGNA "PAYERHÜTTE""	"SCHUTZHÜTTE "PAYERHÜTTE""	Terreni sotto labbr. e altre opere p.ed. cl.209 0%	Bauland - Bp der Klasse 209 0%	N	-
3116	STELVIO	STILFS	SENTIERO N. 185	WANDERWEI NR.185	0909410805	803,546			Terreni sotto labbr. e altre opere p.ed. cl.209 0%	Bauland - Bp der Klasse 209 0%	N	-
3117	STELVIO	STILFS	SS 38 DIR. PASSO STELVIO KM137,7	SS 38 RICHTUNG STILFS/ERJOCH H	0909410806	803,543	RIFUGIO ALPINO "V.BORLOTT"	SCHUTZHÜTTE "BERGHÜTTE"	Patrimonio indep.-edifici con altre dest. 2%	Unverf. Vermögen-Gebäude mit anderen Bestim. 2%	SU	1.835,81
3118	STELVIO	STILFS	SS 38 DIR. PASSO STELVIO KM137,7	SS 38 RICHTUNG STILFS/ERJOCH H	0909410806	803,543			Terreni sotto labbr. e altre opere p.ed. cl.209 0%	Bauland - Bp der Klasse 209 0%	N	-
3119	STELVIO	STILFS			0909410807	803,3372	RELITTI STRADALI	STRASSENRELIKTUE	Verf. Vermögen-Grundstücke 0%	Verf. Vermögen-Grundstücke 0%	N	-
3120	MALLES VENOSTA	MALS IN VINSCHGAU VIA MAZIA		MATSCHER STRASSE	0909430800	807,3325	STRADA DI COLLEGAMENTO EXTRAURBANO TARCES-MA	UBERORTLICHE STRASSE TARTSCH - MATSCH	Patrimonio disp.-terreni 0%	Verf. Vermögen-Grundstücke 0%	N	-
3121	MALLES VENOSTA	MALS IN VINSCHGAU VIA MAZIA		MATSCHER STRASSE	0909430800	807,333	STRADA DI COLLEGAMENTO EXTRAURBANO TARCES-MA	UBERORTLICHE STRASSE TARTSCH - MATSCH	Patrimonio disp.-terreni 0%	Verf. Vermögen-Grundstücke 0%	N	-
3122	MALLES VENOSTA	MALS IN VINSCHGAU VIA MAZIA		MATSCHER STRASSE	0909430800	807,33314	STRADA DI COLLEGAMENTO EXTRAURBANO TARCES-MA	UBERORTLICHE STRASSE TARTSCH - MATSCH	Patrimonio disp.-terreni 0%	Verf. Vermögen-Grundstücke 0%	N	-
3123	MALLES VENOSTA	MALS IN VINSCHGAU VIA MAZIA		MATSCHER STRASSE	0909430800	807,5222	STRADA DI COLLEGAMENTO EXTRAURBANO TARCES-MA	UBERORTLICHE STRASSE TARTSCH - MATSCH	Patrimonio disp.-terreni 0%	Verf. Vermögen-Grundstücke 0%	N	-
3124	MALLES VENOSTA	MALS IN VINSCHGAU VIA MAZIA		MATSCHER STRASSE	0909430800	807,5232	STRADA DI COLLEGAMENTO EXTRAURBANO TARCES-MA	UBERORTLICHE STRASSE TARTSCH - MATSCH	Patrimonio disp.-terreni 0%	Verf. Vermögen-Grundstücke 0%	N	-
3125	MALLES VENOSTA	MALS IN VINSCHGAU VIA MAZIA		MATSCHER STRASSE	0909430800	807,527	STRADA DI COLLEGAMENTO EXTRAURBANO TARCES-MA	UBERORTLICHE STRASSE TARTSCH - MATSCH	Patrimonio disp.-terreni 0%	Verf. Vermögen-Grundstücke 0%	N	-
3126	MALLES VENOSTA	MALS IN VINSCHGAU VIA MAZIA		MATSCHER STRASSE	0909430800	807,529	STRADA DI COLLEGAMENTO EXTRAURBANO TARCES-MA	UBERORTLICHE STRASSE TARTSCH - MATSCH	Patrimonio disp.-terreni 0%	Verf. Vermögen-Grundstücke 0%	N	-
3127	MALLES VENOSTA	MALS IN VINSCHGAU VIA MAZIA		MATSCHER STRASSE	0909430800	807,5743	STRADA DI COLLEGAMENTO EXTRAURBANO TARCES-MA	UBERORTLICHE STRASSE TARTSCH - MATSCH	Patrimonio disp.-terreni 0%	Verf. Vermögen-Grundstücke 0%	N	-
3128	MALLES VENOSTA	MALS IN VINSCHGAU VIA MAZIA		MATSCHER STRASSE	0909430800	807,5744	STRADA DI COLLEGAMENTO EXTRAURBANO TARCES-MA	UBERORTLICHE STRASSE TARTSCH - MATSCH	Patrimonio disp.-terreni 0%	Verf. Vermögen-Grundstücke 0%	N	-
3129	MALLES VENOSTA	MALS IN VINSCHGAU VIA MAZIA		MATSCHER STRASSE	0909430800	807,5894	STRADA DI COLLEGAMENTO EXTRAURBANO TARCES-MA	UBERORTLICHE STRASSE TARTSCH - MATSCH	Patrimonio disp.-terreni 0%	Verf. Vermögen-Grundstücke 0%	N	-
3130	MALLES VENOSTA	MALS IN VINSCHGAU VIA MAZIA		MATSCHER STRASSE	0909430800	807,7222	STRADA DI COLLEGAMENTO EXTRAURBANO TARCES-MA	UBERORTLICHE STRASSE TARTSCH - MATSCH	Patrimonio disp.-terreni 0%	Verf. Vermögen-Grundstücke 0%	N	-
3131	MALLES VENOSTA	MALS IN VINSCHGAU VIA MAZIA		MATSCHER STRASSE	0909430800	807,7232	STRADA DI COLLEGAMENTO EXTRAURBANO TARCES-MA	UBERORTLICHE STRASSE TARTSCH - MATSCH	Patrimonio disp.-terreni 0%	Verf. Vermögen-Grundstücke 0%	N	-
3132	MALLES VENOSTA	MALS IN VINSCHGAU VIA MAZIA		MATSCHER STRASSE	0909430800	807,7232	STRADA DI COLLEGAMENTO EXTRAURBANO TARCES-MA	UBERORTLICHE STRASSE TARTSCH - MATSCH	Patrimonio disp.-terreni 0%	Verf. Vermögen-Grundstücke 0%	N	-
3133	MALLES VENOSTA	MALS IN VINSCHGAU VIA MAZIA		MATSCHER STRASSE	0909430800	807,58914	STRADA DI COLLEGAMENTO EXTRAURBANO TARCES-MA	UBERORTLICHE STRASSE TARTSCH - MATSCH	Patrimonio disp.-terreni 0%	Verf. Vermögen-Grundstücke 0%	N	-
3134	MALLES VENOSTA	MALS IN VINSCHGAU VIA MAZIA		MATSCHER STRASSE	0909430800	807,58914	STRADA DI COLLEGAMENTO EXTRAURBANO TARCES-MA	UBERORTLICHE STRASSE TARTSCH - MATSCH	Patrimonio disp.-terreni 0%	Verf. Vermögen-Grundstücke 0%	N	-
3135	MALLES VENOSTA	MALS IN VINSCHGAU COLLE DI TARCES		TARTSCHER BÜHEL	0909430802	807,3472	EX AREA MILITARE DI INTERESSE ECOL.-PAESAGGISTICO	EHEM.MILITÄRAREAL VON LANDSCHAFTSÖKOL. INTERESSE	Patrimonio disp.-terreni 0%	Verf. Vermögen-Grundstücke 0%	N	-
3136	MALLES VENOSTA	MALS IN VINSCHGAU COLLE DI TARCES		TARTSCHER BÜHEL	0909430802	807,3472	EX AREA MILITARE DI INTERESSE ECOL.-PAESAGGISTICO	EHEM.MILITÄRAREAL VON LANDSCHAFTSÖKOL. INTERESSE	Patrimonio disp.-terreni 0%	Verf. Vermögen-Grundstücke 0%	N	-
3137	MALLES VENOSTA	MALS IN VINSCHGAU COLLE DI TARCES		TARTSCHER BÜHEL	0909430802	807,7253	EX AREA MILITARE DI INTERESSE ECOL.-PAESAGGISTICO	EHEM.MILITÄRAREAL VON LANDSCHAFTSÖKOL. INTERESSE	Patrimonio disp.-terreni 0%	Verf. Vermögen-Grundstücke 0%	N	-
3138	MALLES VENOSTA	MALS IN VINSCHGAU COLLE DI TARCES		TARTSCHER BÜHEL	0909430802	807,3452	EX AREA MILITARE DI INTERESSE ECOL.-PAESAGGISTICO	EHEM.MILITÄRAREAL VON LANDSCHAFTSÖKOL. INTERESSE	Patrimonio disp.-terreni 0%	Verf. Vermögen-Grundstücke 0%	N	-
3139	MALLES VENOSTA	MALS IN VINSCHGAU COLLE DI TARCES		TARTSCHER BÜHEL	0909430802	807,34414	EX AREA MILITARE DI INTERESSE ECOL.-PAESAGGISTICO	EHEM.MILITÄRAREAL VON LANDSCHAFTSÖKOL. INTERESSE	Patrimonio disp.-terreni 0%	Verf. Vermögen-Grundstücke 0%	N	-
3140	MALLES VENOSTA	MALS IN VINSCHGAU COLLE DI TARCES		TARTSCHER BÜHEL	0909430802	807,34917	EX AREA MILITARE DI INTERESSE ECOL.-PAESAGGISTICO	EHEM.MILITÄRAREAL VON LANDSCHAFTSÖKOL. INTERESSE	Patrimonio disp.-terreni 0%	Verf. Vermögen-Grundstücke 0%	N	-
3141	MALLES VENOSTA	MALS IN VINSCHGAU COLLE DI TARCES		TARTSCHER BÜHEL	0909430802	807,4053	EX AREA MILITARE DI INTERESSE ECOL.-PAESAGGISTICO	EHEM.MILITÄRAREAL VON LANDSCHAFTSÖKOL. INTERESSE	Patrimonio disp.-terreni 0%	Verf. Vermögen-Grundstücke 0%	N	-
3142	MALLES VENOSTA	MALS IN VINSCHGAU COLLE DI TARCES		TARTSCHER BÜHEL	0909430802	807,34918	EX AREA MILITARE DI INTERESSE ECOL.-PAESAGGISTICO	EHEM.MILITÄRAREAL VON LANDSCHAFTSÖKOL. INTERESSE	Patrimonio disp.-terreni 0%	Verf. Vermögen-Grundstücke 0%	N	-
3143	MALLES VENOSTA	MALS IN VINSCHGAU COLLE DI TARCES		TARTSCHER BÜHEL	0909430802	807,3893	EX AREA MILITARE DI INTERESSE ECOL.-PAESAGGISTICO	EHEM.MILITÄRAREAL VON LANDSCHAFTSÖKOL. INTERESSE	Patrimonio disp.-terreni 0%	Verf. Vermögen-Grundstücke 0%	N	-
3144	MALLES VENOSTA	MALS IN VINSCHGAU VIA MAZIA		MATSCHER STRASSE	0909430813	807,5896	STRADA DI COLLEGAMENTO EXTRAURB. TARCES-MAZIA	UBERORTLICHE STRASSE TARTSCH-MATSCH4	Patrimonio disp.-terreni 0%	Verf. Vermögen-Grundstücke 0%	N	-
3145	MALLES VENOSTA	MALS IN VINSCHGAU VIA MAZIA		MATSCHER STRASSE	0909430813	807,5902	STRADA DI COLLEGAMENTO EXTRAURB. TARCES-MAZIA	UBERORTLICHE STRASSE TARTSCH-MATSCH4	Patrimonio disp.-terreni 0%	Verf. Vermögen-Grundstücke 0%	N	-
3146	MALLES VENOSTA	MALS IN VINSCHGAU VIA MAZIA		MATSCHER STRASSE	0909430813	807,7412	STRADA DI COLLEGAMENTO EXTRAURB. TARCES-MAZIA	UBERORTLICHE STRASSE TARTSCH-MATSCH4	Patrimonio disp.-terreni 0%	Verf. Vermögen-Grundstücke 0%	N	-
3147	MALLES VENOSTA	MALS IN VINSCHGAU VIA MAZIA		MATSCHER STRASSE	0909430813	807,58918	STRADA DI COLLEGAMENTO EXTRAURB. TARCES-MAZIA	UBERORTLICHE STRASSE TARTSCH-MATSCH4	Patrimonio disp.-terreni 0%	Verf. Vermögen-Grundstücke 0%	N	-
3148	MALLES VENOSTA	MALS IN VINSCHGAU VIA MAZIA		MATSCHER STRASSE	0909430813	807,58917	STRADA DI COLLEGAMENTO EXTRAURB. TARCES-MAZIA	UBERORTLICHE STRASSE TARTSCH-MATSCH4	Patrimonio disp.-terreni 0%	Verf. Vermögen-Grundstücke 0%	N	-
3149	MALLES VENOSTA	MALLES VENOSTA MONTESCHING		MUNTTETSCHING	0909430814	807,5902	STRADA PER MONTESCHING	STRASSE NACH MUNTTETSCHING	Patrimonio disp.-terreni 0%	Verf. Vermögen-Grundstücke 0%	N	-
3150	MALLES VENOSTA	MALLES VENOSTA MONTESCHING		MUNTTETSCHING	0909430814	807,5893	STRADA PER MONTESCHING	STRASSE NACH MUNTTETSCHING	Patrimonio disp.-terreni 0%	Verf. Vermögen-Grundstücke 0%	N	-
3151	MALLES VENOSTA	MALLES VENOSTA MONTESCHING		MUNTTETSCHING	0909430814	807,5893	STRADA PER MONTESCHING	STRASSE NACH MUNTTETSCHING	Patrimonio disp.-terreni 0%	Verf. Vermögen-Grundstücke 0%	N	-
3152	MALLES VENOSTA	MALLES VENOSTA MONTESCHING		MUNTTETSCHING	0909430814	807,592	STRADA PER MONTESCHING	STRASSE NACH MUNTTETSCHING	Patrimonio disp.-terreni 0%	Verf. Vermögen-Grundstücke 0%	N	-
3153	MALLES VENOSTA	MALLES VENOSTA MONTESCHING		MUNTTETSCHING	0909430814	807,5972	STRADA PER MONTESCHING	STRASSE NACH MUNTTETSCHING	Patrimonio disp.-terreni 0%	Verf. Vermögen-Grundstücke 0%	N	-
3154	MALLES VENOSTA	MALLES VENOSTA MONTESCHING		MUNTTETSCHING	0909430814	807,6004	STRADA PER MONTESCHING	STRASSE NACH MUNTTETSCHING	Patrimonio disp.-terreni 0%	Verf. Vermögen-Grundstücke 0%	N	-
3155	MALLES VENOSTA	MALLES VENOSTA MONTESCHING		MUNTTETSCHING	0909430814	807,6005	STRADA PER MONTESCHING	STRASSE NACH MUNTTETSCHING	Patrimonio disp.-terreni 0%	Verf. Vermögen-Grundstücke 0%	N	-
3156	MALLES VENOSTA	MALLES VENOSTA MONTESCHING		MUNTTETSCHING	0909430814	807,6002	STRADA PER MONTESCHING	STRASSE NACH MUNTTETSCHING	Patrimonio disp.-terreni 0%	Verf. Vermögen-Grundstücke 0%	N	-
3157	MALLES VENOSTA	MALLES VENOSTA MONTESCHING		MUNTTETSCHING	0909430814	807,6182	STRADA PER MONTESCHING	STRASSE NACH MUNTTETSCHING	Patrimonio disp.-terreni 0%	Verf. Vermögen-Grundstücke 0%	N	-
3158	MALLES VENOSTA	MALLES VENOSTA MONTESCHING		MUNTTETSCHING	0909430814	807,6182	STRADA PER MONTESCHING	STRASSE NACH MUNTTETSCHING	Patrimonio disp.-terreni 0%	Verf. Vermögen-Grundstücke 0%	N	-
3159	MALLES VENOSTA	MALLES VENOSTA MONTESCHING		MUNTTETSCHING	0909430814	807,6172	STRADA PER MONTESCHING	STRASSE NACH MUNTTETSCHING	Patrimonio disp.-terreni 0%	Verf. Vermögen-Grundstücke 0%	N	-
3160	MALLES VENOSTA	MALLES VENOSTA MONTESCHING		MUNTTETSCHING	0909430814	807,6182	STRADA PER MONTESCHING	STRASSE NACH MUNTTETSCHING	Patrimonio disp.-terreni 0%	Verf. Vermögen-Grundstücke 0%	N	-
3161	MALLES VENOSTA	MALLES VENOSTA MONTESCHING		MUNTTETSCHING	0909430814	807,6492	STRADA PER MONTESCHING	STRASSE NACH MUNTTETSCHING	Patrimonio disp.-terreni 0%	Verf. Vermögen-Grundstücke 0%	N	-
3162	MALLES VENOSTA	MALLES VENOSTA MONTESCHING		MUNTTETSCHING	0909430814	807,6522	STRADA PER MONTESCHING	STRASSE NACH MUNTTETSCHING	Patrimonio disp.-terreni 0%	Verf. Vermögen-Grundstücke 0%	N	-
3163	MALLES VENOSTA	MALLES VENOSTA MONTESCHING		MUNTTETSCHING	0909430814	807,6532	STRADA PER MONTESCHING	STRASSE NACH MUNTTETSCHING	Patrimonio disp.-terreni 0%	Verf. Vermögen-Grundstücke 0%	N	-
3164	MALLES VENOSTA	MALLES VENOSTA MONTESCHING		MUNTTETSCHING	0909430814	807,6544	STRADA PER MONTESCHING	STRASSE NACH MUNTTETSCHING	Patrimonio disp.-terreni 0%	Verf. Vermögen-Grundstücke 0%	N	-
3165	MALLES VENOSTA	MALLES VENOSTA MONTESCHING		MUNTTETSCHING	0909430814	807,6545	STRADA PER MONTESCHING	STRASSE NACH MUNTTETSCHING	Patrimonio disp.-terreni 0%	Verf. Vermögen-Grundstücke 0%	N	-
3166	MALLES VENOSTA	MALLES VENOSTA MONTESCHING		MUNTTETSCHING	0909430814	807,6554	STRADA PER MONTESCHING	STRASSE NACH MUNTTETSCHING	Patrimonio disp.-terreni 0%	Verf. Vermögen-Grundstücke 0%	N	-
3167	MALLES VENOSTA	MALLES VENOSTA MONTESCHING		MUNTTETSCHING	0909430814	807,6972	STRADA PER MONTESCHING	STRASSE NACH MUNTTETSCHING	Patrimonio disp.-terreni 0%	Verf. Vermögen-Grundstücke 0%	N	-
3168	MALLES VENOSTA	MALLES VENOSTA MONTESCHING		MUNTTETSCHING	0909430814	807,6974	STRADA PER MONTESCHING	STRASSE NACH MUNTTETSCHING	Patrimonio disp.-terreni 0%	Verf. Vermögen-Grundstücke 0%	N	-
3169	MALLES VENOSTA	MALLES VENOSTA MONTESCHING		MUNTTETSCHING	0909430814	807,6975	STRADA PER MONTESCHING	STRASSE NACH MUNTTETSCHING	Patrimonio disp.-terreni 0%	Verf. Vermögen-Grundstücke 0%	N	-
3170	MALLES VENOSTA	MALLES VENOSTA MONTESCHING		MUNTTETSCHING	0909430814	807,6976	STRADA PER MONTESCHING	STRASSE NACH MUNTTETSCHING	Patrimonio disp.-terreni 0%	Verf. Vermögen-Grundstücke 0%	N	-
3171	MALLES VENOSTA	MALLES VENOSTA MONTESCHING		MUNTTETSCHING	0909430814	807,6978	STRADA PER MONTESCHING	STRASSE NACH MUNTTETSCHING	Patrimonio disp.-terreni 0%	Verf. Vermögen-Grundstücke 0%	N	-
3172	MALLES VENOSTA	MALLES VENOSTA MONTESCHING		MUNTTETSCHING	0909430814	807,6979	STRADA PER MONTESCHING	STRASSE NACH MUNTTETSCHING	Patrimonio disp.-terreni 0%	Verf. Vermögen-Grundstücke 0%	N	-
3173	MALLES VENOSTA	MALLES VENOSTA MONTESCHING		MUNTTETSCHING	0909430814	807,742	STRADA PER MONTESCHING	STRASSE NACH MUNTTETSCHING	Patrimonio disp.-terreni 0%	Verf. Vermögen-Grundstücke 0%	N	-
3174	MALLES VENOSTA	MALLES VENOSTA MONTESCHING		MUNTTETSCHING	0909430814	807,7433	STRADA PER MONTESCHING					



Numero progressivo fortlaufende Nummer	COMUNE AMMINISTRATIVO	VERWALTUNGS- GEMEINDE	INDIRIZZO	ADRESSE	CENTRO DI COSTO / KOSTEN- STELLE	Kombibkey	DESCRIZIONE	BESCHREIBUNG	DESTINAZIONE GIURIDICA	RECHTLICHE BESTIMMUNG	REDOTTO ENCOM- MEN SIA- NOHEN	IMPORTO € LOCAZIONE ATTIVA ANNUA AL / JÄHRLICHE AKTIVE MIETE € ZUM 31.12.2017	
3217	BRENNERO	BRENNER	BRENNERO	VIA DEL LUPO 29	WOLFSTRASSE 29	G100010804	615111/10	SCARPATA E STRADA	BÖSCHUNG UND STRASSE	Patrimonio disp.-terreni 0%	Verfügb. Vermögen-Grundstücke 0%	N	-
3218	BRENNERO	BRENNER	BRENNERO	WOLFSTRASSE 29	WOLFSTRASSE 29	G100010808	615217/2	EX-CASERMA DELLA FINANZA	EHEMALIGE FINANZKASERNE	Patrimonio disp.-terreni 0%	Verfügb. Vermögen-Grundstücke 0%	N	-
3219	BRENNERO	BRENNER	BRENNERO			G100010811	615184/1	EX-ACI - PORZIONE DI CASA	EX-ACI - TEIL DES GEBÄUDES	Terreni sotto fabbr. e altre opere p.e.d. cl.101 0%	Bauland - Bz der Klasse 101 0%	N	-
3220	BRENNERO	BRENNER	BRENNERO			G100010811	615184/1			Terreni sotto fabbr. e altre opere p.e.d. cl.101 0%	Bauland - Bz der Klasse 101 0%	N	-
3221	BRENNERO	BRENNER	BRENNERO			G100010814	615223/3	STRADA AL PASSO SASSO	STRASSE ZUM STEINJOCH	Patrimonio disp.-terreni 0%	Verfügb. Vermögen-Grundstücke 0%	N	-
3222	BRENNERO	BRENNER	BRENNERO			G100010814	615246/2	STRADA AL PASSO SASSO	STRASSE ZUM STEINJOCH	Patrimonio disp.-terreni 0%	Verfügb. Vermögen-Grundstücke 0%	N	-
3223	BRENNERO	BRENNER	BRENNERO			G100010814	615246/3	STRADA AL PASSO SASSO	STRASSE ZUM STEINJOCH	Patrimonio disp.-terreni 0%	Verfügb. Vermögen-Grundstücke 0%	N	-
3224	BRENNERO	BRENNER	BRENNERO			G100010814	615246/4	STRADA AL PASSO SASSO	STRASSE ZUM STEINJOCH	Patrimonio disp.-terreni 0%	Verfügb. Vermögen-Grundstücke 0%	N	-
3225	BRENNERO	BRENNER	BRENNERO			G100010814	615432/4	STRADA AL PASSO SASSO	STRASSE ZUM STEINJOCH	Patrimonio disp.-terreni 0%	Verfügb. Vermögen-Grundstücke 0%	N	-
3226	BRENNERO	BRENNER	BRENNERO			G100010814	615454/2	STRADA AL PASSO SASSO	STRASSE ZUM STEINJOCH	Patrimonio disp.-terreni 0%	Verfügb. Vermögen-Grundstücke 0%	N	-
3227	BRENNERO	BRENNER	BRENNERO			G100010814	615454/19	STRADA AL PASSO SASSO	STRASSE ZUM STEINJOCH	Patrimonio disp.-terreni 0%	Verfügb. Vermögen-Grundstücke 0%	N	-
3228	BRENNERO	BRENNER	BRENNERO			G100010814	615894	STRADA AL PASSO SASSO	STRASSE ZUM STEINJOCH	Patrimonio disp.-terreni 0%	Verfügb. Vermögen-Grundstücke 0%	N	-
3229	BRENNERO	BRENNER	BRENNERO			G100010814	615895	STRADA AL PASSO SASSO	STRASSE ZUM STEINJOCH	Patrimonio disp.-terreni 0%	Verfügb. Vermögen-Grundstücke 0%	N	-
3230	BRENNERO	BRENNER	BRENNERO			G100010814	615897	STRADA AL PASSO SASSO	STRASSE ZUM STEINJOCH	Patrimonio disp.-terreni 0%	Verfügb. Vermögen-Grundstücke 0%	N	-
3231	BRENNERO	BRENNER	BRENNERO			G100010814	615896/1	STRADA AL PASSO SASSO	STRASSE ZUM STEINJOCH	Patrimonio disp.-terreni 0%	Verfügb. Vermögen-Grundstücke 0%	N	-
3232	BRENNERO	BRENNER	BRENNERO			G100010814	615896/2	STRADA AL PASSO SASSO	STRASSE ZUM STEINJOCH	Patrimonio disp.-terreni 0%	Verfügb. Vermögen-Grundstücke 0%	N	-
3233	BRENNERO	BRENNER	BRENNERO			G100010814	615896/3	STRADA AL PASSO SASSO	STRASSE ZUM STEINJOCH	Patrimonio disp.-terreni 0%	Verfügb. Vermögen-Grundstücke 0%	N	-
3234	BRENNERO	BRENNER	BRENNERO			G100010815	615237/3	FORTINO	BUNKER	Patrimonio disp.-terreni 0%	Verfügb. Vermögen-Grundstücke 0%	N	-
3235	BRENNERO	BRENNER	BRENNERO			G100010815	615238/3	FORTINO	BUNKER	Patrimonio disp.-terreni 0%	Verfügb. Vermögen-Grundstücke 0%	N	-
3236	BRENNERO	BRENNER	BRENNERO			G100010815	615240/3	FORTINO	BUNKER	Patrimonio disp.-terreni 0%	Verfügb. Vermögen-Grundstücke 0%	N	-
3237	BRENNERO	BRENNER	BRENNERO			G100010815	615242/10	FORTINO	BUNKER	Patrimonio disp.-terreni 0%	Verfügb. Vermögen-Grundstücke 0%	N	-
3238	BRENNERO	BRENNER	BRENNERO			G100010815	615242/11	FORTINO	BUNKER	Patrimonio disp.-terreni 0%	Verfügb. Vermögen-Grundstücke 0%	N	-
3239	BRENNERO	BRENNER	BRENNERO			G100010815	615243/8	FORTINO	BUNKER	Patrimonio disp.-terreni 0%	Verfügb. Vermögen-Grundstücke 0%	N	-
3240	BRENNERO	BRENNER	BRENNERO			G100010815	615243/9	FORTINO	BUNKER	Patrimonio disp.-terreni 0%	Verfügb. Vermögen-Grundstücke 0%	N	-
3241	BRENNERO	BRENNER	BRENNERO			G100010815	615244/2	FORTINO	BUNKER	Patrimonio disp.-terreni 0%	Verfügb. Vermögen-Grundstücke 0%	N	-
3242	BRENNERO	BRENNER	BRENNERO			G100010815	615245/3	FORTINO	BUNKER	Patrimonio disp.-terreni 0%	Verfügb. Vermögen-Grundstücke 0%	N	-
3243	BRENNERO	BRENNER	BRENNERO			G100010815	615438/10	FORTINO	BUNKER	Patrimonio disp.-terreni 0%	Verfügb. Vermögen-Grundstücke 0%	N	-
3244	BRENNERO	BRENNER	BRENNERO			G100010815	615438/2	FORTINO	BUNKER	Patrimonio disp.-terreni 0%	Verfügb. Vermögen-Grundstücke 0%	N	-
3245	BRENNERO	BRENNER	BRENNERO			G100010815	615439/6	FORTINO	BUNKER	Patrimonio disp.-terreni 0%	Verfügb. Vermögen-Grundstücke 0%	N	-
3246	BRENNERO	BRENNER	BRENNERO			G100010815	615441/10	FORTINO	BUNKER	Patrimonio disp.-terreni 0%	Verfügb. Vermögen-Grundstücke 0%	N	-
3247	BRENNERO	BRENNER	BRENNERO			G100010815	615441/26	FORTINO	BUNKER	Patrimonio disp.-terreni 0%	Verfügb. Vermögen-Grundstücke 0%	N	-
3248	BRENNERO	BRENNER	BRENNERO			G100010815	615443/3	FORTINO	BUNKER	Patrimonio disp.-terreni 0%	Verfügb. Vermögen-Grundstücke 0%	N	-
3249	BRENNERO	BRENNER	BRENNERO			G100010815	615443/14	FORTINO	BUNKER	Patrimonio disp.-terreni 0%	Verfügb. Vermögen-Grundstücke 0%	N	-
3250	BRENNERO	BRENNER	BRENNERO			G100010815	615453/6	FORTINO	BUNKER	Patrimonio disp.-terreni 0%	Verfügb. Vermögen-Grundstücke 0%	N	-
3251	BRENNERO	BRENNER	BRENNERO			G100010821	615229/2	FORTINO CON BOSCO	BUNKER MIT WALD	Patrimonio disp.-terreni 0%	Verfügb. Vermögen-Grundstücke 0%	N	-
3252	BRENNERO	BRENNER	BRENNERO			G100010824	615441/3	FORTINO	BUNKER	Patrimonio disp.-terreni 0%	Verfügb. Vermögen-Grundstücke 0%	N	-
3253	BRENNERO	BRENNER	BRENNERO			G100010824	615442/3	FORTINO	BUNKER	Patrimonio disp.-terreni 0%	Verfügb. Vermögen-Grundstücke 0%	N	-
3254	BRENNERO	BRENNER	BRENNERO			G100010831	615795/6	FORTINO	BUNKER	Patrimonio disp.-terreni 0%	Verfügb. Vermögen-Grundstücke 0%	N	-
3255	BRENNERO	BRENNER	BRENNERO			G100010831	615795/5	FORTINO	BUNKER	Patrimonio disp.-terreni 0%	Verfügb. Vermögen-Grundstücke 0%	N	-
3256	BRENNERO	BRENNER	BRENNERO			G100010832	615795/9	STRADA D'ACCESSO E FORTE	ZUFAHRTSSTRASSE UND FESTUNG	Patrimonio disp.-terreni 0%	Verfügb. Vermögen-Grundstücke 0%	N	-
3257	BRENNERO	BRENNER	BRENNERO			G100010835	615102/2	CASERMA MILITARE	MILITÄRKASERNE	Patrimonio disp.-edifici 2%	Verfügb. Vermögen-Gebäude 2%	N	-
3258	BRENNERO	BRENNER	BRENNERO			G100010837	615227/7	STRADA - VED. PF. 2776	STRASSE - SIEHE PF 2776	Patrimonio disp.-terreni 0%	Verfügb. Vermögen-Grundstücke 0%	N	-
3259	BRENNERO	BRENNER	BRENNERO			G100010838	615433/3	STRADA AL PASSO DEL CAMBIO	STRASSE ZUM FLACHJOCH	Patrimonio disp.-terreni 0%	Verfügb. Vermögen-Grundstücke 0%	N	-
3260	BRENNERO	BRENNER	BRENNERO			G100010838	615447/2	STRADA AL PASSO DEL CAMBIO	STRASSE ZUM FLACHJOCH	Patrimonio disp.-terreni 0%	Verfügb. Vermögen-Grundstücke 0%	N	-
3261	BRENNERO	BRENNERO	BRENNERO			G100010839	615224/4	STRADA AL PASSO DEL CAMBIO	STRASSE ZUM FLACHJOCH	Patrimonio disp.-terreni 0%	Verfügb. Vermögen-Grundstücke 0%	N	-
3262	BRENNERO	BRENNER	BRENNERO			G100010840	615241/4	STRADA AL PASSO DEL CAMBIO	STRASSE ZUM FLACHJOCH	Patrimonio disp.-terreni 0%	Verfügb. Vermögen-Grundstücke 0%	N	-
3263	BRENNERO	BRENNER	BRENNERO			G100010841	615111/7	PARTE DELL'AUTOSTRADA A22	TEIL DER BRENNERAUTOBAHN A22	Patrimonio disp.-terreni 0%	Verfügb. Vermögen-Grundstücke 0%	SU	4.840,00
3264	BRENNERO	BRENNER	BRENNERO			G100010841	615111/15	PARTE DELL'AUTOSTRADA A22	TEIL DER BRENNERAUTOBAHN A22	Patrimonio disp.-terreni 0%	Verfügb. Vermögen-Grundstücke 0%	N	-
3265	BRENNERO	BRENNER	BRENNERO			G100010841	615113/3	PARTE DELL'AUTOSTRADA A22	TEIL DER BRENNERAUTOBAHN A22	Patrimonio disp.-terreni 0%	Verfügb. Vermögen-Grundstücke 0%	N	-
3266	BRENNERO	BRENNER	BRENNERO			G100010841	615113/5	PARTE DELL'AUTOSTRADA A22	TEIL DER BRENNERAUTOBAHN A22	Patrimonio disp.-terreni 0%	Verfügb. Vermögen-Grundstücke 0%	N	-
3267	BRENNERO	BRENNER	BRENNERO			G100010842	615117/4	EX CASERMA P. S. FILIPPO FOTI	EHEM. KASERNE P. S. FILIPPO FOTI	Patrimonio disp.-edifici 2%	Verfügb. Vermögen-Gebäude 2%	N	-
3268	BRENNERO	BRENNER	BRENNERO			G100010843	615223/3	STRADA MILITARE	MILITÄRSTRASSE	Patrimonio disp.-terreni 0%	Verfügb. Vermögen-Grundstücke 0%	N	-
3269	VIPITENO	STERZING	BRENNERO			G10020001	6311159	SEGHERIA E CORTILE (EX E.N.T.V. PAG.133)	SEGÄWERK UND HOFRAUM (EX E.N.T.V. SEITE 133)	Patrimonio disp.-edifici 2%	Verfügb. Vermögen-Gebäude 2%	N	-
3270	VIPITENO	STERZING	BRENNERO			G10020002	6311232	"COSTI. DI UN RIP.X LA RETE RADIO. A "MONTE CAVALLO"	BAU DER UMSETZERSTATION FUER DAS FUNKNETZ	Patrimonio indisp.-stazioni ricetrasmettent 2%	Unverfügb. Vermögen-Empfangs-Sendeanl. 2%	N	-
3271	VIPITENO	STERZING	BRENNERO			G10020003	631151/3	STRADA	STRASSE	Patrimonio disp.-terreni 0%	Verfügb. Vermögen-Grundstücke 0%	N	-
3272	VIPITENO	STERZING	BRENNERO			G10020000	631156/14	STRADA	STRASSE	Patrimonio disp.-terreni 0%	Verfügb. Vermögen-Grundstücke 0%	N	-
3273	VIPITENO	STERZING	BRENNERO			G10020000	631167/3	STRADA	STRASSE	Patrimonio disp.-terreni 0%	Verfügb. Vermögen-Grundstücke 0%	N	-
3274	VIPITENO	STERZING	BRENNERO			G10020000	631172/2	STRADA	STRASSE	Patrimonio disp.-terreni 0%	Verfügb. Vermögen-Grundstücke 0%	N	-
3275	VIPITENO	STERZING	BRENNERO			G10020000	631172/3	STRADA	STRASSE	Patrimonio disp.-terreni 0%	Verfügb. Vermögen-Grundstücke 0%	N	-
3276	VIPITENO	STERZING	BRENNERO			G10020000	631172/3	STRADA	STRASSE	Patrimonio disp.-terreni 0%	Verfügb. Vermögen-Grundstücke 0%	N	-
3277	VIPITENO	STERZING	BRENNERO			G10020007	631260/2	FORTINO	BUNKER	Patrimonio disp.-terreni 0%	Verfügb. Vermögen-Grundstücke 0%	N	-
3278	VIPITENO	STERZING	BRENNERO			G10020007	631262/2	FORTINO	BUNKER	Patrimonio disp.-terreni 0%	Verfügb. Vermögen-Grundstücke 0%	N	-
3279	VIPITENO	STERZING	BRENNERO			G10020013	631273/3	FORTINO	BUNKER	Patrimonio disp.-terreni 0%	Verfügb. Vermögen-Grundstücke 0%	N	-
3280	VIPITENO	STERZING	BRENNERO			G10020013	631276/6	FORTINO	BUNKER	Patrimonio disp.-terreni 0%	Verfügb. Vermögen-Grundstücke 0%	N	-
3281	VIPITENO	STERZING	BRENNERO			G10020013	631279/1	FORTINO	BUNKER	Patrimonio disp.-terreni 0%	Verfügb. Vermögen-Grundstücke 0%	N	-
3282	VIPITENO	STERZING	BRENNERO			G10020018	631740/3	CORPO STRADALE AUTOSTRADA DEL BRENNERO	STRASSENKÖRPER BRENNERAUTOBAHN	Patrimonio disp.-terreni 0%	Verfügb. Vermögen-Grundstücke 0%	N	-
3283	VIPITENO	STERZING	BRENNERO			G10020024	631280/1	PRATO	WIESE	Patrimonio disp.-terreni 0%	Verfügb. Vermögen-Grundstücke 0%	N	-
3284	VIPITENO	STERZING	BRENNERO			G10020287	6311785	BENI EX STATO	EHEM. STAATSIMMOBILIEN	Patrimonio disp.-terreni 0%	Verfügb. Vermögen-Grundstücke 0%	N	-
3285	VIPITENO	STERZING	BRENNERO			G10020287	6311790	BENI EX STATO	EHEM. STAATSIMMOBILIEN	Patrimonio disp.-terreni 0%	Verfügb. Vermögen-Grundstücke 0%	N	-
3286	BRENNERO	BRENNER	BRENNERO			G10030004	638305/3	IMMOBILIE FERROVIE DELLO STATO	LIEGENSCHAFTEN EHEM. STAATSBAHNEN	Patrimonio disp.-terreni 0%	Verfügb. Vermögen-Grundstücke 0%	N	-
3287	BRENNERO	BRENNER	BRENNERO			G10030000	638442	CASERMA ISARCO	"KASERNE "ISARCO"	Patrimonio disp.-edifici 2%	Verfügb. Vermögen-Gebäude 2%	N	-
3288	BRENNERO	BRENNER	BRENNERO			G10030380	638153	CASERMA ISARCO	"KASERNE "ISARCO"	Terreni sotto fabbr. e altre opere p.e.d. cl.101 0%	Bauland - Bz der Klasse 101 0%	N	-
3289	BRENNERO	BRENNER	BRENNERO			G10030380	638153			Terreni sotto fabbr. e altre opere p.e.d. cl.101 0%	Bauland - Bz der Klasse 101 0%	N	-
3290	BRENNERO	BRENNER	BRENNERO			G10030802	638113/2	FORTINO CON PRATO	BUNKER MIT WIESE	Patrimonio disp.-terreni 0%	Verfügb. Vermögen-Grundstücke 0%	N	-
3291	BRENNERO	BRENNER	BRENNERO			G10030902	638114/4	FORTINO CON PRATO	BUNKER MIT WIESE	Patrimonio disp.-terreni 0%	Verfügb. Vermögen-Grundstücke 0%	N	-
3292	BRENNERO	BRENNER	BRENNERO			G10030902	638117/2	FORTINO CON PRATO	BUNKER MIT WIESE	Patrimonio disp.-terreni 0%	Verfügb. Vermögen-Grundstücke 0%	N	-
3293	BRENNERO	BRENNER	BRENNERO			G10030902	638433/3	FORTINO CON PRATO	BUNKER MIT WIESE	Patrimonio disp.-terreni 0%	Verfügb. Vermögen-Grundstücke 0%	N	-
3294	BRENNERO	BRENNER	BRENNERO			G10040001	660157/2	MINERA DI MONTENEVE					



Numero progressivo fortlaufende Nummer	COMUNE AMMINISTRATIVO	VERWALTUNGS- GEMEINDE	INDIRIZZO	ADRESSE	CENTRO DI COSTO / KOSTEN- STELLE	Kombibkey	DESCRIZIONE	BESCHREIBUNG	DESTINAZIONE GIURIDICA	RECHTLICHE BESTIMMUNG	REDOTTO ENCOM- MEN SUI- NOMEN	IMPORTE ATTIVA ANNUA AL / JÄHRLICHE AKTIVE METE E ZUM 31.12.2017
3328	BRENNERO	BRENNER	FLERES	FLERES	G10004980	660250			Terreni sotto fabbr. e altre opere p.e.d. cl.101 0%	Bauland - Bp der Klasse 101 0%	N	-
3329	BRENNERO	BRENNER	FLORELLA DI PORTO	FLORELLA DI PORTO	G10004983	660388/2	FORTE	FESTUNG	Patrimonio disp.-terreni 0%	Verfög.Vermögen-Grundstücke 0%	N	-
3330	BRENNERO	BRENNER	MONCUCCO	MONCUCCO	G10004984	660123/9	STRADE FORESTALE	SCHLOS FORSTWEG	Patrimonio disp.-terreni 0%	Verfög.Vermögen-Grundstücke 0%	N	-
3331	BRENNERO	BRENNER	MONCUCCO	MONCUCCO	G10004984	660123/0	STRADE FORESTALE	FORSTWEG	Patrimonio disp.-terreni 0%	Verfög.Vermögen-Grundstücke 0%	N	-
3332	BRENNERO	BRENNER	MONCUCCO	MONCUCCO	G10004984	660123/1	STRADE FORESTALE	FORSTWEG	Patrimonio disp.-terreni 0%	Verfög.Vermögen-Grundstücke 0%	N	-
3333	RACINES	RATSCHINGS			G100069002	6991,12/1	CASTELLO WOLFSFHURN	SCHLOS WOLFSFHURN	Patrimonio indisp.-musei, biblioteche teatri 2%	Verfög.Vermögen-Museen, Biblioth. Theater 2%	N	-
3334	RACINES	RATSCHINGS			G100069002	6991,12/2	CASTELLO WOLFSFHURN	SCHLOS WOLFSFHURN	Patrimonio indisp.-terreni con altre dest. 0%	Verfög.Vermögen-Grundstücke mit and.Bestimm. 0%	N	-
3335	RACINES	RATSCHINGS			G100069002	6991,206	CASTELLO WOLFSFHURN	SCHLOS WOLFSFHURN	Patrimonio indisp.-terreni con altre dest. 0%	Verfög.Vermögen-Grundstücke mit and.Bestimm. 0%	N	-
3336	RACINES	RATSCHINGS			G100069002	6991,12/1			Terreni sotto fabbr. e altre opere p.e.d. cl.203 0%	Bauland - Bp der Klasse 203 0%	N	-
3337	FORTEZZA	FORTZEZZA	FORTEZZA	FORTEZZA	G100070002	705221/1/1	"ZONA ARCHEOLOGICA "REFERFELENDI""	"ARCHAEOLOGISCHE ZONE "REFERFELENDI""	Patrimonio indisp.-terreni con altre dest. 0%	Verfög.Vermögen-Grundstücke mit and.Bestimm. 0%	N	-
3338	FORTEZZA	FORTZEZZA	FORTEZZA	FORTEZZA	G100070002	705213/1	"ZONA ARCHEOLOGICA "REFERFELENDI""	"ARCHAEOLOGISCHE ZONE "REFERFELENDI""	Patrimonio indisp.-terreni con altre dest. 0%	Verfög.Vermögen-Grundstücke mit and.Bestimm. 0%	N	-
3339	FORTEZZA	FORTZEZZA	VIA BRENNERO, 3	BRENNERSTR. 3	G100070004	705,11/0	EX CASE CANTONIERE ANAS	EHEM. ANAS STRASSENWÄRTERHÄUSER	Patrimonio disp.-edifici 2%	Verfög.Vermögen-Gebäude 2%	N	-
3340	FORTEZZA	FORTZEZZA	VIA BRENNERO, 3	BRENNERSTR. 3	G100070004	705,225/13	EX CASE CANTONIERE ANAS	EHEM. ANAS STRASSENWÄRTERHÄUSER	Patrimonio disp.-terreni 0%	Verfög.Vermögen-Grundstücke 0%	N	-
3341	FORTEZZA	FORTZEZZA	VIA BRENNERO, 3	BRENNERSTR. 3	G100070004	705,11/0			Terreni sotto fabbr. e altre opere p.e.d. cl.101 0%	Bauland - Bp der Klasse 101 0%	N	-
3342	CAMPO DI TRENS	FREIENFELD	MULES	MAULS	G10008610	723,325/8	BOSCO E PARETE DI ROCCIA CON FORTINO	WALD UND FELSENWAND MIT BUNKER	Patrimonio disp.-terreni 0%	Verfög.Vermögen-Grundstücke 0%	N	-
3343	CAMPO DI TRENS	FREIENFELD			G10008697	723,265	RELITTI STRADALI	STRASSENRELITTE	Patrimonio disp.-edifici 2%	Verfög.Vermögen-Gebäude 2%	N	-
3344	FORTEZZA	FORTZEZZA	VICINANZE SBARRAMENTO FORTÉZ NÄHE FESTUNG FRANZENFESTE	VICINANZE SBARRAMENTO FORTÉZ NÄHE FESTUNG FRANZENFESTE	G10009802	728,77/2	BUNKER ESPOSITIVO PRA DI SOTTO	SCHAUBUNKER PRA DI SOTTO	Deman.pubb.Pat.indispone-ramo artistico-edifici 0%	Öffentlic Gut Unver.Vermög. - Denkmäler-Gebäude 0%	N	-
3345	FORTEZZA	FORTZEZZA	VICINANZE SBARRAMENTO FORTÉZ NÄHE FESTUNG FRANZENFESTE	VICINANZE SBARRAMENTO FORTÉZ NÄHE FESTUNG FRANZENFESTE	G10009802	728,73	BUNKER ESPOSITIVO PRA DI SOTTO	SCHAUBUNKER PRA DI SOTTO	Deman.pubb.Pat.indispone-ramo artistico-edifici 0%	Öffentlic Gut Unver.Vermög. - Denkmäler-Gebäude 0%	N	-
3346	FORTEZZA	FORTZEZZA	VICINANZE SBARRAMENTO FORTÉZ NÄHE FESTUNG FRANZENFESTE	VICINANZE SBARRAMENTO FORTÉZ NÄHE FESTUNG FRANZENFESTE	G10009802	728,74	BUNKER ESPOSITIVO PRA DI SOTTO	SCHAUBUNKER PRA DI SOTTO	Deman.pubb.Pat.indispone-ramo artistico-edifici 0%	Öffentlic Gut Unver.Vermög. - Denkmäler-Gebäude 0%	N	-
3347	FORTEZZA	FORTZEZZA	VICINANZE SBARRAMENTO FORTÉZ NÄHE FESTUNG FRANZENFESTE	VICINANZE SBARRAMENTO FORTÉZ NÄHE FESTUNG FRANZENFESTE	G10009802	728,75	BUNKER ESPOSITIVO PRA DI SOTTO	SCHAUBUNKER PRA DI SOTTO	Deman.pubb.Pat.indispone-ramo artistico-edifici 0%	Öffentlic Gut Unver.Vermög. - Denkmäler-Gebäude 0%	N	-
3348	FORTEZZA	FORTZEZZA	VICINANZE SBARRAMENTO FORTÉZ NÄHE FESTUNG FRANZENFESTE	VICINANZE SBARRAMENTO FORTÉZ NÄHE FESTUNG FRANZENFESTE	G10009802	728,155/3	BUNKER ESPOSITIVO PRA DI SOTTO	SCHAUBUNKER PRA DI SOTTO	Deman.pubb.Pat.indispone-ramo artistico-edifici 0%	Öffentlic Gut Unver.Vermög. - Denkmäler-Gebäude 0%	N	-
3349	FORTEZZA	FORTZEZZA	VICINANZE SBARRAMENTO FORTÉZ NÄHE FESTUNG FRANZENFESTE	VICINANZE SBARRAMENTO FORTÉZ NÄHE FESTUNG FRANZENFESTE	G10009802	728,165	BUNKER ESPOSITIVO PRA DI SOTTO	SCHAUBUNKER PRA DI SOTTO	Deman.pubb.Pat.indispone-ramo artistico-edifici 0%	Öffentlic Gut Unver.Vermög. - Denkmäler-Gebäude 0%	N	-
3350	FORTEZZA	FORTZEZZA	VICINANZE SBARRAMENTO FORTÉZ NÄHE FESTUNG FRANZENFESTE	VICINANZE SBARRAMENTO FORTÉZ NÄHE FESTUNG FRANZENFESTE	G10009802	728,166/1	BUNKER ESPOSITIVO PRA DI SOTTO	SCHAUBUNKER PRA DI SOTTO	Patrim.indispone-ramo artistico-terreni 0%	Verfög.Vermög. - Denkmäler - Grundstücke 0%	N	-
3351	FORTEZZA	FORTZEZZA	VICINANZE SBARRAMENTO FORTÉZ NÄHE FESTUNG FRANZENFESTE	VICINANZE SBARRAMENTO FORTÉZ NÄHE FESTUNG FRANZENFESTE	G10009802	728,166/2	BUNKER ESPOSITIVO PRA DI SOTTO	SCHAUBUNKER PRA DI SOTTO	Patrim.indispone-ramo artistico-terreni 0%	Verfög.Vermög. - Denkmäler - Grundstücke 0%	N	-
3352	LACES	LATSCH	VICINANZE SBARRAMENTO FORTÉZ NÄHE FESTUNG FRANZENFESTE	VICINANZE SBARRAMENTO FORTÉZ NÄHE FESTUNG FRANZENFESTE	G10009802	728,188/2	CASTEL MONTANI (MONTANI DI SOPRA)	SCHLOSS MONTANI (OBERMONTANI)	Patrim.indispone-ramo artistico-terreni 0%	Verfög.Vermög. - Denkmäler - Grundstücke 0%	N	-
3353	FORTEZZA	FORTZEZZA			G10009803	728,38/1	FORTE DI FORTZEZZA	FESTUNG FRANZENFESTE	Patrimonio indisp.-musei, biblioteche teatri 2%	Verfög.Vermögen-Museen, Biblioth. Theater 2%	N	-
3354	FORTEZZA	FORTZEZZA			G10009803	728,38	FORTE DI FORTZEZZA	FESTUNG FRANZENFESTE	Patrimonio indisp.-musei, biblioteche teatri 2%	Verfög.Vermögen-Museen, Biblioth. Theater 2%	N	-
3355	FORTEZZA	FORTZEZZA			G10009803	728,40/1	FORTE DI FORTZEZZA	FESTUNG FRANZENFESTE	Patrimonio indisp.-musei, biblioteche teatri 2%	Verfög.Vermögen-Museen, Biblioth. Theater 2%	N	-
3356	FORTEZZA	FORTZEZZA			G10009803	728,40/2	FORTE DI FORTZEZZA	FESTUNG FRANZENFESTE	Patrimonio indisp.-musei, biblioteche teatri 2%	Verfög.Vermögen-Museen, Biblioth. Theater 2%	N	-
3357	FORTEZZA	FORTZEZZA			G10009803	728,41	FORTE DI FORTZEZZA	FESTUNG FRANZENFESTE	Patrimonio indisp.-musei, biblioteche teatri 2%	Verfög.Vermögen-Museen, Biblioth. Theater 2%	N	-
3358	FORTEZZA	FORTZEZZA			G10009803	728,41/1	FORTE DI FORTZEZZA	FESTUNG FRANZENFESTE	Patrimonio indisp.-musei, biblioteche teatri 2%	Verfög.Vermögen-Museen, Biblioth. Theater 2%	N	-
3359	FORTEZZA	FORTZEZZA			G10009803	728,42	FORTE DI FORTZEZZA	FESTUNG FRANZENFESTE	Patrimonio indisp.-musei, biblioteche teatri 2%	Verfög.Vermögen-Museen, Biblioth. Theater 2%	N	-
3360	FORTEZZA	FORTZEZZA			G10009803	728,83	FORTE DI FORTZEZZA	FESTUNG FRANZENFESTE	Patrimonio indisp.-musei, biblioteche teatri 2%	Verfög.Vermögen-Museen, Biblioth. Theater 2%	N	-
3361	FORTEZZA	FORTZEZZA			G10009803	728,170/1	FORTE DI FORTZEZZA	FESTUNG FRANZENFESTE	Patrimonio indisp.-musei, biblioteche teatri 2%	Verfög.Vermögen-Museen, Biblioth. Theater 2%	N	-
3362	FORTEZZA	FORTZEZZA			G10009803	728,170/2	FORTE DI FORTZEZZA	FESTUNG FRANZENFESTE	Patrimonio indisp.-musei, biblioteche teatri 2%	Verfög.Vermögen-Museen, Biblioth. Theater 2%	N	-
3363	FORTEZZA	FORTZEZZA			G10009803	728,170/3	FORTE DI FORTZEZZA	FESTUNG FRANZENFESTE	Patrimonio indisp.-musei, biblioteche teatri 2%	Verfög.Vermögen-Museen, Biblioth. Theater 2%	N	-
3364	FORTEZZA	FORTZEZZA			G10009803	728,171/1	FORTE DI FORTZEZZA	FESTUNG FRANZENFESTE	Patrimonio indisp.-musei, biblioteche teatri 2%	Verfög.Vermögen-Museen, Biblioth. Theater 2%	N	-
3365	FORTEZZA	FORTZEZZA			G10009803	728,171/2	FORTE DI FORTZEZZA	FESTUNG FRANZENFESTE	Patrimonio indisp.-musei, biblioteche teatri 2%	Verfög.Vermögen-Museen, Biblioth. Theater 2%	N	-
3366	FORTEZZA	FORTZEZZA			G10009803	728,172	FORTE DI FORTZEZZA	FESTUNG FRANZENFESTE	Patrimonio indisp.-musei, biblioteche teatri 2%	Verfög.Vermögen-Museen, Biblioth. Theater 2%	N	-
3367	FORTEZZA	FORTZEZZA			G10009803	728,177/1	FORTE DI FORTZEZZA	FESTUNG FRANZENFESTE	Patrimonio indisp.-musei, biblioteche teatri 2%	Verfög.Vermögen-Museen, Biblioth. Theater 2%	N	-
3368	FORTEZZA	FORTZEZZA			G10009803	728,178/1	FORTE DI FORTZEZZA	FESTUNG FRANZENFESTE	Patrimonio indisp.-musei, biblioteche teatri 2%	Verfög.Vermögen-Museen, Biblioth. Theater 2%	N	-
3369	FORTEZZA	FORTZEZZA			G10009803	728,178/2	FORTE DI FORTZEZZA	FESTUNG FRANZENFESTE	Patrimonio indisp.-musei, biblioteche teatri 2%	Verfög.Vermögen-Museen, Biblioth. Theater 2%	N	-
3370	FORTEZZA	FORTZEZZA			G10009803	728,179	FORTE DI FORTZEZZA	FESTUNG FRANZENFESTE	Patrimonio indisp.-musei, biblioteche teatri 2%	Verfög.Vermögen-Museen, Biblioth. Theater 2%	N	-
3371	FORTEZZA	FORTZEZZA			G10009803	728,180	FORTE DI FORTZEZZA	FESTUNG FRANZENFESTE	Patrimonio indisp.-musei, biblioteche teatri 2%	Verfög.Vermögen-Museen, Biblioth. Theater 2%	N	-
3372	FORTEZZA	FORTZEZZA			G10009803	728,181	FORTE DI FORTZEZZA	FESTUNG FRANZENFESTE	Patrimonio indisp.-musei, biblioteche teatri 2%	Verfög.Vermögen-Museen, Biblioth. Theater 2%	N	-
3373	FORTEZZA	FORTZEZZA			G10009803	728,182	FORTE DI FORTZEZZA	FESTUNG FRANZENFESTE	Patrimonio indisp.-musei, biblioteche teatri 2%	Verfög.Vermögen-Museen, Biblioth. Theater 2%	N	-
3374	FORTEZZA	FORTZEZZA			G10009803	728,190/1	FORTE DI FORTZEZZA	FESTUNG FRANZENFESTE	Patrimonio indisp.-musei, biblioteche teatri 2%	Verfög.Vermögen-Museen, Biblioth. Theater 2%	N	-
3375	FORTEZZA	FORTZEZZA			G10009803	728,190/2	FORTE DI FORTZEZZA	FESTUNG FRANZENFESTE	Patrimonio indisp.-musei, biblioteche teatri 2%	Verfög.Vermögen-Museen, Biblioth. Theater 2%	N	-
3376	FORTEZZA	FORTZEZZA			G10009803	728,190/2/2	FORTE DI FORTZEZZA	FESTUNG FRANZENFESTE	Patrimonio indisp.-musei, biblioteche teatri 2%	Verfög.Vermögen-Museen, Biblioth. Theater 2%	N	-
3377	FORTEZZA	FORTZEZZA			G10009803	728,38/1			Terreni sotto fabbr. e altre opere p.e.d. cl.203 0%	Bauland - Bp der Klasse 203 0%	N	-
3378	FORTEZZA	FORTZEZZA			G10009803	728,39			Terreni sotto fabbr. e altre opere p.e.d. cl.203 0%	Bauland - Bp der Klasse 203 0%	N	-
3379	FORTEZZA	FORTZEZZA			G10009803	728,40/1			Terreni sotto fabbr. e altre opere p.e.d. cl.203 0%	Bauland - Bp der Klasse 203 0%	N	-
3380	FORTEZZA	FORTZEZZA			G10009803	728,40/2			Terreni sotto fabbr. e altre opere p.e.d. cl.203 0%	Bauland - Bp der Klasse 203 0%	N	-
3381	FORTEZZA	FORTZEZZA			G10009803	728,41			Terreni sotto fabbr. e altre opere p.e.d. cl.203 0%	Bauland - Bp der Klasse 203 0%	N	-
3382	FORTEZZA	FORTZEZZA			G10009803	728,81			Terreni sotto fabbr. e altre opere p.e.d. cl.203 0%	Bauland - Bp der Klasse 203 0%	N	-
3383	FORTEZZA	FORTZEZZA			G10009803	728,82			Terreni sotto fabbr. e altre opere p.e.d. cl.203 0%	Bauland - Bp der Klasse 203 0%	N	-
3384	FORTEZZA	FORTZEZZA			G10009803	728,83			Terreni sotto fabbr. e altre opere p.e.d. cl.203 0%	Bauland - Bp der Klasse 203 0%	N	-
3385	FORTEZZA	FORTZEZZA			G10009806	728,195	BOSCO	WALD	Patrimonio disp.-terreni 0%	Verfög.Vermögen-Grundstücke 0%	N	-
3386	VIPITENO	STERZING	FRAZIONE DI NOVALE	FRAKTION RIED	G10010096	729,44/4	VON CHIA STRADA STATALE DEL BRENNERO	WALD	Patrimonio disp.-terreni 0%	Verfög.Vermögen-Grundstücke 0%	N	-
3387	VIPITENO	STERZING			G10010087	729,44/0/4	FORTINO	BUNKER	Patrimonio disp.-terreni 0%	Verfög.Vermögen-Grundstücke 0%	N	-
3388	VAL DI VIZZE	PFITTSCH			G100110001	744,177/0	TERRENO (TERR. SDEM.)	GRUND (ENTDEMT GRUND)	Patrimonio disp.-terreni 0%	Verfög.Vermögen-Grundstücke 0%	N	-
3389	VAL DI VIZZE	PFITTSCH			G100110001	744,177/5	TERRENO (TERR. SDEM.)	GRUND (ENTDEMT GRUND)	Patrimonio disp.-terreni 0%	Verfög.Vermögen-Grundstücke 0%	N	-
3390	VAL DI VIZZE	PFITTSCH	VIA MASSERIA, 48	MAERN, 48	G100110002	744,70/6	STAZIONE RADOPPETTRICE PRATI	FUNKMISSETZERSTATION WIESEN	Patrimonio indisp.-stazioni ricetrasmittenti 2%	Verfög.Vermögen-Empfangs-Sendeanl. 2%	N	-
3391	VAL DI VIZZE	PFITTSCH			G100110003	744,265/10	RELITTI STRADALI	STRASSENRELITTE	Verfög.Vermögen-Grundstücke 0%	Verfög.Vermögen-Grundstücke 0%	N	-
3392	VAL DI VIZZE	PFITTSCH	CAMPO PALÙ 62 - FRAZIONE PRATI	AM MOOSFELD 62 - FRAKTION WIE	G100110003	744,265/11	RELITTI STRADALI	STRASSENRELITTE	Patrimonio disp.-terreni 0%	Verfög.Vermögen-Grundstücke 0%	N	-
3393	VAL DI VIZZE	PFITTSCH	CAMPO PALÙ 62 - FRAZIONE PRATI	AM MOOSFELD 62 - FRAKTION WIE	G100110004	744,277/1	CENTRO DI ACCOGLIENZA PROFUGHI	FÜCHTLINGSLAGERKUNFT	Patrimonio disp.-terreni 0%	Verfög.Vermögen-Grundstücke 0%	N	-
3394	VAL DI VIZZE	PFITTSCH	CAMPO PALÙ 62 - FRAZIONE PRATI	AM MOOSFELD 62 - FRAKTION WIE	G100110004	744,31/0			Terreni sotto fabbr. e altre opere p.e.d. cl.101 0%	Bauland - Bp der Klasse 101 0%	N	-
3395	VAL DI VIZZE	PFITTSCH	CAMPO PALÙ 62 - FRAZIONE PRATI	AM MOOSFELD 62 - FRAKTION WIE	G100110000	744,31/0	CASERMA "PSARO-GNUTT" CON AREA ACCESSO	KASERNE "PSARO-GNUTT" MIT ZUFahrTSFLACHE	Patrimonio disp.-edifici 2%	Verfög.Vermögen-Gebäude 2%	N	-
3396	VAL DI VIZZE	PFITTSCH	CAMPO PALÙ 62 - FRAZIONE PRATI	AM MOOSFELD 62 - FRAKTION WIE	G100110000	744,265/2	CASERMA "PSARO-GNUTT" CON AREA ACCESSO	KASERNE "PSARO-GNUTT" MIT ZUFahrTSFLACHE	Patrimonio disp.-terreni 0%	Verfög.Vermögen-Grundstücke 0%	N	-
3397	VAL DI VIZZE	PFITTSCH	CAMPO PALÙ 62 - FRAZIONE PRATI	AM MOOSFELD 62 - FRAKTION WIE	G100110000	744,265/3	CASERMA "PSARO-GNUTT" CON AREA ACCESSO	KASERNE "PSARO-GNUTT" MIT ZUFahrTSFLACHE	Patrimonio disp.-terreni 0%	Verfög.Vermögen-Grundstücke 0%	N	-
3398	VAL DI VIZZE	PFITTSCH	CAMPO PALÙ 62 - FRAZIONE PRATI	AM MOOSFELD 62 - FRAKTION WIE	G100110000	744,265/7	CASERMA "PSARO-GNUTT" CON AREA ACCESSO	KASERNE "PSARO-GNUTT" MIT ZUFahrTSFLACHE	Patrimonio disp.-terreni 0%	Verfög.Vermögen-Grundstücke 0%	N	-
3400	VAL DI VIZZE	PFITTSCH	CAMPO PALÙ 62 - FRAZIONE PRATI	AM MOOSFELD 62 - FRAKTION WIE	G100110000	744,265/8	CASERMA "PSARO-GNUTT" CON AREA ACCESSO	KASERNE "PSARO-GNUTT" MIT ZUFahrTSFLACHE	Patrimonio disp.-terreni 0%	Verfög.Vermögen-Grundstücke 0%	N	-
3401	VAL DI VIZZE	PFITTSCH	CAMPO PALÙ 62 - FRAZIONE									



Numero progressivo fortlaufende Nummer	COMUNE AMMINISTRATIVO	VERWALTUNGS- GEMEINDE	INDIRIZZO	ADRESSE	CENTRO DI COSTO / KOSTEN STELLE	Kombibkey	DESCRIZIONE	BESCHREIBUNG	DESTINAZIONE GIURIDICA	RECHTLICHE BESTIMMUNG	RECORD EINCOM- MEN SÜB- NOHMEN	IMPORTO E LOCAZIONE ATTIVA ANNUA AL / JÄHRLICHE AKTIVE MIETTE E ZUM 31.12.2017
3550	CAMPO DI TRENIS	FREIENFELD			G100140002	8041289/70	ZONA PRODUTTIVA SADOBRE	GEWERBEZONE SADOBRE	Patrimonio disp.-zone produttive 0%	Verfügb.Vermögen-Gewerbegebiete 0%	N	-
3551	CAMPO DI TRENIS	FREIENFELD			G100140011	804998/28	"BIOTOPO "GRANTE MOOS"	"BIOTOPO "GRANTE MOOS"	Patrimonio indis.-beni sotto tutela paesagg. 0%	Unverfügb.Vermögen-Güter u.Landschaftsschutz 0%	N	-
3552	CAMPO DI TRENIS	FREIENFELD			G100140011	804998/49	"BIOTOPO "GRANTE MOOS"	"BIOTOPO "GRANTE MOOS"	Patrimonio indis.-beni sotto tutela paesagg. 0%	Unverfügb.Vermögen-Güter u.Landschaftsschutz 0%	N	-
3553	CAMPO DI TRENIS	FREIENFELD			G100140011	804998/41	"BIOTOPO "GRANTE MOOS"	"BIOTOPO "GRANTE MOOS"	Patrimonio indis.-beni sotto tutela paesagg. 0%	Unverfügb.Vermögen-Güter u.Landschaftsschutz 0%	N	-
3554	CAMPO DI TRENIS	FREIENFELD			G100140011	804998/41	"BIOTOPO "GRANTE MOOS"	"BIOTOPO "GRANTE MOOS"	Patrimonio indis.-beni sotto tutela paesagg. 0%	Unverfügb.Vermögen-Güter u.Landschaftsschutz 0%	N	-
3555	CAMPO DI TRENIS	FREIENFELD			G100140011	804998/40	"BIOTOPO "GRANTE MOOS"	"BIOTOPO "GRANTE MOOS"	Patrimonio indis.-beni sotto tutela paesagg. 0%	Unverfügb.Vermögen-Güter u.Landschaftsschutz 0%	N	-
3556	CAMPO DI TRENIS	FREIENFELD			G100140011	804998/29	"BIOTOPO "GRANTE MOOS"	"BIOTOPO "GRANTE MOOS"	Patrimonio indis.-beni sotto tutela paesagg. 0%	Unverfügb.Vermögen-Güter u.Landschaftsschutz 0%	N	-
3557	CAMPO DI TRENIS	FREIENFELD			G100140011	804998/23	"BIOTOPO "GRANTE MOOS"	"BIOTOPO "GRANTE MOOS"	Patrimonio indis.-beni sotto tutela paesagg. 0%	Unverfügb.Vermögen-Güter u.Landschaftsschutz 0%	N	-
3558	CAMPO DI TRENIS	FREIENFELD			G100140011	804998/20	"BIOTOPO "GRANTE MOOS"	"BIOTOPO "GRANTE MOOS"	Patrimonio indis.-beni sotto tutela paesagg. 0%	Unverfügb.Vermögen-Güter u.Landschaftsschutz 0%	N	-
3559	CAMPO DI TRENIS	FREIENFELD	VIA PASSO PENNES	PENSER-JOCH-STRASSE	G100140810	8041288/10	GARDINO DI PERTINENZA EDIFICIO CAI	GARTEN ALS ZUBEHÖRFLÄCHE ZUM CAI-GEBÄUDE	Patrimonio disp.-terreni 0%	Unverfügb.Vermögen-Grundstücke 0%	N	-
3560	CAMPO DI TRENIS	FREIENFELD	VIA PASSO PENNES	PENSER-JOCH-STRASSE	G100140810	8041288/10	GARDINO DI PERTINENZA EDIFICIO CAI	GARTEN ALS ZUBEHÖRFLÄCHE ZUM CAI-GEBÄUDE	Patrimonio disp.-terreni 0%	Unverfügb.Vermögen-Grundstücke 0%	N	-
3561	RACINES	RATSCHINGS			G100150001	8091115	EDIFICIO (EX E.N.T.V. PAG.134)	GEBÄUDE (EX E.N.T.V. SEITE 134)	Patrimonio indis.-aziende aar.-edifici 2%	Unverfügb.Vermögen-Landwirt.Betriebe-Grundstücke 2%	N	-
3562	RACINES	RATSCHINGS			G100150001	809110061	EDIFICIO (EX E.N.T.V. PAG.134)	GEBÄUDE (EX E.N.T.V. SEITE 134)	Patrimonio indis.-aziende aar.-terreni 0%	Unverfügb.Vermögen-Landwirt.Betriebe-Grundstücke 0%	N	-
3563	RACINES	RATSCHINGS			G100150001	8091115	EDIFICIO (EX E.N.T.V. PAG.134)	GEBÄUDE (EX E.N.T.V. SEITE 134)	Terreni sotto fabbr. e altre opere p.ed. cl.206 0%	Bauland - Bn der Klasse 206 0%	N	-
3564	CAMPO DI TRENIS	FREIENFELD	FLANES	FLANES	G100160802	8191367/2	FORTINO CON BOSCO E PRATO	BUNKER MIT WIESE UND WALD	Patrimonio disp.-terreni 0%	Verfügb.Vermögen-Grundstücke 0%	N	-
3565	CAMPO DI TRENIS	FREIENFELD	FLANES	FLANES	G100160802	8191368/2	FORTINO CON BOSCO E PRATO	BUNKER MIT WIESE UND WALD	Patrimonio disp.-zone produttive 0%	Verfügb.Vermögen-Grundstücke 0%	N	-
3566	VIPITENO	STERZING			G100170010	822586/3	"ZONA PRODUTTIVA DI VIPITENO-RACINES "UNTERACKER	"PRODUKTIVZONE STERZING-RATSCHINGS "UNTERACKERN	Patrimonio disp.-zone produttive 0%	Verfügb.Vermögen-Gewerbegebiete 0%	N	-
3567	VIPITENO	STERZING			G100170010	822608/4	"ZONA PRODUTTIVA DI VIPITENO-RACINES "UNTERACKER	"PRODUKTIVZONE STERZING-RATSCHINGS "UNTERACKERN	Patrimonio disp.-zone produttive 0%	Verfügb.Vermögen-Gewerbegebiete 0%	N	-
3568	VIPITENO	STERZING			G100170010	822601/2	"ZONA PRODUTTIVA DI VIPITENO-RACINES "UNTERACKER	"PRODUKTIVZONE STERZING-RATSCHINGS "UNTERACKERN	Patrimonio disp.-zone produttive 0%	Verfügb.Vermögen-Gewerbegebiete 0%	N	-
3569	VIPITENO	STERZING			G100170010	82282/3	"ZONA PRODUTTIVA DI VIPITENO-RACINES "UNTERACKER	"PRODUKTIVZONE STERZING-RATSCHINGS "UNTERACKERN	Patrimonio disp.-zone produttive 0%	Verfügb.Vermögen-Gewerbegebiete 0%	N	-
3570	VIPITENO	STERZING			G100170010	822609/3	"ZONA PRODUTTIVA DI VIPITENO-RACINES "UNTERACKER	"PRODUKTIVZONE STERZING-RATSCHINGS "UNTERACKERN	Patrimonio disp.-zone produttive 0%	Verfügb.Vermögen-Gewerbegebiete 0%	N	-
3571	VIPITENO	STERZING			G100170010	82282/4	"ZONA PRODUTTIVA DI VIPITENO-RACINES "UNTERACKER	"PRODUKTIVZONE STERZING-RATSCHINGS "UNTERACKERN	Patrimonio disp.-zone produttive 0%	Verfügb.Vermögen-Gewerbegebiete 0%	N	-
3572	VIPITENO	STERZING			G100170010	82282/5/3	"ZONA PRODUTTIVA DI VIPITENO-RACINES "UNTERACKER	"PRODUKTIVZONE STERZING-RATSCHINGS "UNTERACKERN	Patrimonio disp.-zone produttive 0%	Verfügb.Vermögen-Gewerbegebiete 0%	N	-
3573	VIPITENO	STERZING			G100170010	82282/5/2	"ZONA PRODUTTIVA DI VIPITENO-RACINES "UNTERACKER	"PRODUKTIVZONE STERZING-RATSCHINGS "UNTERACKERN	Patrimonio disp.-zone produttive 0%	Verfügb.Vermögen-Gewerbegebiete 0%	N	-
3574	VIPITENO	STERZING			G100170010	822858/1/4	"ZONA PRODUTTIVA DI VIPITENO-RACINES "UNTERACKER	"PRODUKTIVZONE STERZING-RATSCHINGS "UNTERACKERN	Patrimonio disp.-zone produttive 0%	Verfügb.Vermögen-Gewerbegebiete 0%	N	-
3575	VIPITENO	STERZING			G100170010	822858/5	"ZONA PRODUTTIVA DI VIPITENO-RACINES "UNTERACKER	"PRODUKTIVZONE STERZING-RATSCHINGS "UNTERACKERN	Patrimonio disp.-zone produttive 0%	Verfügb.Vermögen-Gewerbegebiete 0%	N	-
3576	VIPITENO	STERZING			G100170010	822858/7	"ZONA PRODUTTIVA DI VIPITENO-RACINES "UNTERACKER	"PRODUKTIVZONE STERZING-RATSCHINGS "UNTERACKERN	Patrimonio disp.-zone produttive 0%	Verfügb.Vermögen-Gewerbegebiete 0%	N	-
3577	VIPITENO	STERZING			G100170010	82282/2/1	"ZONA PRODUTTIVA DI VIPITENO-RACINES "UNTERACKER	"PRODUKTIVZONE STERZING-RATSCHINGS "UNTERACKERN	Patrimonio disp.-zone produttive 0%	Verfügb.Vermögen-Gewerbegebiete 0%	N	-
3578	VIPITENO	STERZING			G100170010	82292/2	"ZONA PRODUTTIVA DI VIPITENO-RACINES "UNTERACKER	"PRODUKTIVZONE STERZING-RATSCHINGS "UNTERACKERN	Patrimonio disp.-zone produttive 0%	Verfügb.Vermögen-Gewerbegebiete 0%	N	-
3579	VIPITENO	STERZING			G100170010	82292/4	"ZONA PRODUTTIVA DI VIPITENO-RACINES "UNTERACKER	"PRODUKTIVZONE STERZING-RATSCHINGS "UNTERACKERN	Patrimonio disp.-zone produttive 0%	Verfügb.Vermögen-Gewerbegebiete 0%	N	-
3580	VIPITENO	STERZING			G100170010	82292/5/4	"ZONA PRODUTTIVA DI VIPITENO-RACINES "UNTERACKER	"PRODUKTIVZONE STERZING-RATSCHINGS "UNTERACKERN	Patrimonio disp.-zone produttive 0%	Verfügb.Vermögen-Gewerbegebiete 0%	N	-
3581	VIPITENO	STERZING			G100170010	82292/5/2	"ZONA PRODUTTIVA DI VIPITENO-RACINES "UNTERACKER	"PRODUKTIVZONE STERZING-RATSCHINGS "UNTERACKERN	Patrimonio disp.-zone produttive 0%	Verfügb.Vermögen-Gewerbegebiete 0%	N	-
3582	VIPITENO	STERZING			G100170010	82292/25	"ZONA PRODUTTIVA DI VIPITENO-RACINES "UNTERACKER	"PRODUKTIVZONE STERZING-RATSCHINGS "UNTERACKERN	Patrimonio disp.-zone produttive 0%	Verfügb.Vermögen-Gewerbegebiete 0%	N	-
3583	VIPITENO	STERZING			G100170010	82291/9	"ZONA PRODUTTIVA DI VIPITENO-RACINES "UNTERACKER	"PRODUKTIVZONE STERZING-RATSCHINGS "UNTERACKERN	Patrimonio disp.-zone produttive 0%	Verfügb.Vermögen-Gewerbegebiete 0%	N	-
3584	VIPITENO	STERZING			G100170010	82291/7	"ZONA PRODUTTIVA DI VIPITENO-RACINES "UNTERACKER	"PRODUKTIVZONE STERZING-RATSCHINGS "UNTERACKERN	Patrimonio disp.-zone produttive 0%	Verfügb.Vermögen-Gewerbegebiete 0%	N	-
3585	VIPITENO	STERZING			G100170030	822859/10	ENTDEM GRUNDSTÜCK	TERRENO SDEMAN.	Patrimonio disp.-terreni 0%	Verfügb.Vermögen-Grundstücke 0%	N	-
3586	VIPITENO	STERZING			G100170030	822859/11	ENTDEM GRUNDSTÜCK	TERRENO SDEMAN.	Patrimonio disp.-terreni 0%	Verfügb.Vermögen-Grundstücke 0%	N	-
3587	VIPITENO	STERZING			G100170030	822859/13	ENTDEM GRUNDSTÜCK	TERRENO SDEMAN.	Patrimonio disp.-terreni 0%	Verfügb.Vermögen-Grundstücke 0%	N	-
3588	VIPITENO	STERZING			G100170030	822859/15	ENTDEM GRUNDSTÜCK	TERRENO SDEMAN.	Patrimonio disp.-terreni 0%	Verfügb.Vermögen-Grundstücke 0%	N	-
3589	VIPITENO	STERZING			G100170030	822859/16	ENTDEM GRUNDSTÜCK	TERRENO SDEMAN.	Patrimonio disp.-terreni 0%	Verfügb.Vermögen-Grundstücke 0%	N	-
3590	VIPITENO	STERZING			G100170030	822859/17	ENTDEM GRUNDSTÜCK	TERRENO SDEMAN.	Patrimonio disp.-terreni 0%	Verfügb.Vermögen-Grundstücke 0%	N	-
3591	VIPITENO	STERZING			G100170031	822861/2	TERRENO (TERR. SDEM)	GRUND (ENTDEM GRUND)	Patrimonio disp.-terreni 0%	Verfügb.Vermögen-Grundstücke 0%	N	-
3592	VIPITENO	STERZING			G100170031	822861/3	TERRENO (TERR. SDEM)	GRUND (ENTDEM GRUND)	Patrimonio disp.-terreni 0%	Verfügb.Vermögen-Grundstücke 0%	N	-
3593	VIPITENO	STERZING			G100170801	822776/2	FORTINO INTERRATO	BUNKER UNTERERDISCH	Patrimonio disp.-terreni 0%	Verfügb.Vermögen-Grundstücke 0%	N	-
3594	VIPITENO	STERZING			G100170801	822812/13	FORTINO INTERRATO	BUNKER UNTERERDISCH	Patrimonio disp.-terreni 0%	Verfügb.Vermögen-Grundstücke 0%	N	-
3595	VIPITENO	STERZING			G100170802	82262/7/5	POSTO ATTERRAGGIO ELICOTTERO	LANDEPLATZ HUBSCHRAUBER	Patrimonio indis.-cantieri,maazz.,laboratori 2%	Unverfügb.Vermögen-Bauhöfe,Laeger,Laboratorien 2%	SU	2.972,92
3596	VIPITENO	STERZING			G100170802	82262/8/21	POSTO ATTERRAGGIO ELICOTTERO	LANDEPLATZ HUBSCHRAUBER	Patrimonio indis.-cantieri,maazz.,laboratori 2%	Unverfügb.Vermögen-Bauhöfe,Laeger,Laboratorien 2%	SU	575,00
3597	VIPITENO	STERZING			G100170802	82282/34	POSTO ATTERRAGGIO ELICOTTERO	LANDEPLATZ HUBSCHRAUBER	Patrimonio indis.-cantieri,maazz.,laboratori 2%	Unverfügb.Vermögen-Bauhöfe,Laeger,Laboratorien 2%	SU	575,00
3598	RACINES	RATSCHINGS			G100180023	8271759/15	TERRENI (TERR. SDEM)	GRÜNDE (ENTDEM GRÜNDE)	Terreni sotto fabbr. e altre opere p.ed. cl.206 0%	Bauland - Bn der Klasse 206 0%	N	-
3600	RACINES	RATSCHINGS			G100180023	8271758/4	TERRENI (TERR. SDEM)	GRÜNDE (ENTDEM GRÜNDE)	Patrimonio disp.-terreni 0%	Verfügb.Vermögen-Grundstücke 0%	N	-
3601	RACINES	RATSCHINGS			G100180023	8271759/23	TERRENI (TERR. SDEM)	GRÜNDE (ENTDEM GRÜNDE)	Patrimonio disp.-terreni 0%	Verfügb.Vermögen-Grundstücke 0%	N	-
3602	RACINES	RATSCHINGS			G100180065	8271760/4	TERRENO (TERR. SDEM)	GRUND (ENTDEM GRUND)	Patrimonio disp.-terreni 0%	Verfügb.Vermögen-Grundstücke 0%	N	-
3603	RACINES	RATSCHINGS			G100180065	8271754/12	TERRENO (TERR. SDEM)	GRUND (ENTDEM GRUND)	Patrimonio disp.-terreni 0%	Verfügb.Vermögen-Grundstücke 0%	N	-
3604	VIPITENO	STERZING	VIA S. MARGARETA 10c	ST.MARGARETHENSTRASSE 10c	G100190001	844.715	PALESTRA TRIPLA VIPITENO	DREIFACHTURNHALLE STERZING	Patrimonio indis.-impianti sportivi 2%	Unverfügb.Vermögen-Sportanlagen 2%	N	-
3605	VIPITENO	STERZING	VIA S. MARGARETA 10c	ST.MARGARETHENSTRASSE 10c	G100190001	844.715	PALESTRA TRIPLA VIPITENO	DREIFACHTURNHALLE STERZING	Terreni sotto fabbr. e altre opere p.ed. cl.217 0%	Bauland - Bn der Klasse 217 0%	N	-
3606	VIPITENO	STERZING	VIA S. MARGHERITA, 6	ST. MARGARETHENSTR. 6	G100190003	844.697	CONDOMINIO PALAZZO DELLA VEDOVA	KONDOMINIUM PALAZZO DELLA VEDOVA	Patrimonio indis.-edifici ad uso strumentale 2%	Unverfügb.Verm.-Gebäude f. instrument. Nutz. 2%	N	-
3607	VIPITENO	STERZING	VIA S. MARGHERITA, 6	ST. MARGARETHENSTR. 6	G100190003	844.697	CONDOMINIO PALAZZO DELLA VEDOVA	KONDOMINIUM PALAZZO DELLA VEDOVA	Terreni sotto fabbr. e altre opere p.ed. cl.201 0%	Bauland - Bn der Klasse 201 0%	N	-
3608	VIPITENO	STERZING	VIA S.MARGHERITA 5	ST.MARGARETHENSTRASSE 5	G100190012	844.196/1	CENTRO SCUOLE SUPERIORI-EX CONVENTO DE CAPPU	OBERSCHULZENTRUM-EX KAPUZNERKLOSTER	Patrimonio indis.-scuole 2%	Unverfügb.Vermögen-Schulen 2%	SU	-
3609	VIPITENO	STERZING	VIA S.MARGHERITA 5	ST.MARGARETHENSTRASSE 5	G100190012	844.82/4	CENTRO SCUOLE SUPERIORI-EX CONVENTO DE CAPPU	OBERSCHULZENTRUM-EX KAPUZNERKLOSTER	Patrimonio indis.-terreni con altre dest. 0%	Unverfügb.Vermögen-Grundstücke mit and.Bestimm. 0%	N	-
3610	VIPITENO	STERZING	VIA S.MARGHERITA 5	ST.MARGARETHENSTRASSE 5	G100190012	844.196/1	CENTRO SCUOLE SUPERIORI-EX CONVENTO DE CAPPU	OBERSCHULZENTRUM-EX KAPUZNERKLOSTER	Terreni sotto fabbr. e altre opere p.ed. cl.202 0%	Bauland - Bn der Klasse 202 0%	N	-
3611	VIPITENO	STERZING	VIA STAZIONE, 2	BAHNHOFSTRASSE, 2	G100190014	844.534	ISPETTORATO FORESTE	FORSTINSPEKTORAT	Patrimonio indis.-edifici ad uso strumentale 2%	Unverfügb.Verm.-Gebäude f. instrument. Nutz. 2%	N	-
3612	VIPITENO	STERZING	VIA STAZIONE, 2	BAHNHOFSTRASSE, 2	G100190014	844.304/2	ISPETTORATO FORESTE	FORSTINSPEKTORAT	Patrimonio indis.-edifici ad uso strumentale 2%	Unverfügb.Verm.-Gebäude f. instrument. Nutz. 2%	N	-
3613	VIPITENO	STERZING	VIA STAZIONE, 2	BAHNHOFSTRASSE, 2	G100190014	844.534	ISPETTORATO FORESTE	FORSTINSPEKTORAT	Terreni sotto fabbr. e altre opere p.ed. cl.201 0%	Bauland - Bn der Klasse 201 0%	N	-
3614	VIPITENO	STERZING			G100190018	844.500/2	TERRENI (TERR. SDEM)	GRÜNDE (ENTDEM GRÜNDE)	Patrimonio disp.-terreni 0%	Verfügb.Vermögen-Grundstücke 0%	N	-
3615	VIPITENO	STERZING			G100190018	844.500/3	TERRENI (TERR. SDEM)	GRÜNDE (ENTDEM GRÜNDE)	Patrimonio disp.-terreni 0%	Verfügb.Vermögen-Grundstücke 0%	N	-
3616	VIPITENO	STERZING			G100190018	844.500/6	TERRENI (TERR. SDEM)	GRÜNDE (ENTDEM GRÜNDE)	Patrimonio disp.-terreni 0%	Verfügb.Vermögen-Grundstücke 0%	N	-
3617	VIPITENO	STERZING			G100190018	844.500/7	TERRENI (TERR. SDEM)	GRÜNDE (ENTDEM GRÜNDE)	Patrimonio disp.-terreni 0%	Verfügb.Vermögen-Grundstücke 0%	N	-
3618	VIPITENO	STERZING	VIA S. MARGHERITA, 24	ST.MARGARETHENSTRASSE 24	G100190020	844.150/1	OSPEDALE DI BASE DI VIPITENO	KRANKENHAUS F.DIE GRÜNDEVORSORGUNG STERZING	Patrimonio indis.-Azienda san. Comunità comp. 3%	Unverfügb.Verm.-Gebäude Sanitätsabr.u.Bez.Gem 3%	SU	400,00
3619	VIPITENO	STERZING	VIA S. MARGHERITA, 24	ST.MARGARETHENSTRASSE 24	G100190020	844.150/5	OSPEDALE DI BASE DI VIPITENO	KRANKENHAUS F.DIE GRÜNDEVORSORGUNG STERZING	Terreni sotto fabbr. e altre opere p.ed. cl.204 0%	Bauland - Bn der Klasse 204 0%	N	-
3620	VIPITENO	STERZING	VIA S. MARGHERITA, 24	ST.MARGARETHENSTRASSE 24	G100190020	844.500	OSPEDALE DI BASE DI VIPITENO	KRANKENHAUS F.DIE GRÜNDEVORSORGUNG STERZING	Patrimonio indis.-scuole 2%	Unverfügb.Vermögen-Schulen 2%	N	-
3621	VIPITENO	STERZING	P.ZZA ALEXANDER LANGER NELLA I ALEXANDER-LANGER-PLATZ IN DE	P.ZZA ALEXANDER LANGER NELLA I ALEXANDER-LANGER-PLATZ IN DE	G100190021	844.472	POLO SCOLASTICO ITAL. S.MARGHERITA	ITAL. SCHULZENTRUM ST.MARGARETHEN	Patrimonio indis.-scuole 2%	Unverfügb.Vermögen-Schulen 2%	N	-
3622	VIPITENO	STERZING	P.ZZA ALEXANDER LANGER NELLA I ALEXANDER-LANGER-									

PROVINCIA AUTONOMA DI BOLZANO

Relazione dell'organo di revisione

*Sul disegno di legge
provinciale di approvazione
del rendiconto generale della
Provincia autonoma di
Bolzano per l'esercizio
finanziario 2017*

L'ORGANO DI REVISIONE

Dr. Arnold Zani

Dr.ssa Alessandra Angeletti

Dr. Marcello Condini

Provincia Autonoma di Bolzano

Organo di revisione

Verbale n. 13 seduta del 14/05/2018

RELAZIONE SUL RENDICONTO DELLA GESTIONE 2017

L'organo di revisione ha esaminato lo schema di rendiconto della gestione dell'esercizio finanziario 2017, unitamente agli allegati di legge, e il disegno di legge provinciale di approvazione del rendiconto generale della Provincia autonoma di Bolzano per l'esercizio finanziario 2017, operando ai sensi e nel rispetto:

- del [D.lgs. 23/6/2011 n.118](#) e dei principi contabili generali e applicati;
- della legge di contabilità provinciale 1/2002;
- dei principi di vigilanza e controllo dell'organo di revisione degli enti territoriali approvati dal Consiglio nazionale dei dottori commercialisti ed esperti contabili;

presenta

l'allegata relazione sulla proposta di disegno di legge provinciale di approvazione del rendiconto generale della Provincia autonoma di Bolzano per l'esercizio finanziario 2017 che forma parte integrante e sostanziale del presente verbale.

Bolzano, 14.05.2018

L'organo di revisione

INTRODUZIONE

I sottoscritti Dr. Arnold Zani, Dr.ssa Alessandra Angeletti, Dr. Marcello Condini, revisori nominati con deliberazione di Giunta Provinciale n. 1389 del 20.12.2016;

- ◆ ricevuto lo schema del rendiconto per l'esercizio 2017, completo dei seguenti documenti obbligatori:
 - a) conto del bilancio;
 - b) conto economico e stato patrimoniale;
- e corredato dai seguenti documenti previsti dalla legge e necessari per il controllo:
 - Il rendiconto della gestione, i relativi allegati e la relazione sulla gestione (Art. 11 commi 4 e 6 D.Lgs 118/2011 e il relativo allegato 10)
 - delibera di Giunta di riaccertamento ordinario dei residui attivi e passivi;
 - rendiconto del tesoriere;
 - prospetto dei dati Siope;
 - certificazione verifica del rispetto dei vincoli di finanza pubblica per l'anno 2017;
- ◆ vista la legge provinciale 22 dicembre 2016, n. 29, e successive modificazioni ed integrazioni, recante il bilancio di previsione per gli esercizi finanziari 2017-2019;
- ◆ visto il D.Lgs. 23/06/2011 n. 118 e i relativi principi contabili generali e applicati;
- ◆ vista la legge provinciale 29 gennaio 2002, n. 1

DATO ATTO CHE

- ◆ l'ente, nell'anno 2017, ha adottato la contabilità finanziaria, cui ha affiancato, a fini conoscitivi, un sistema di contabilità economico patrimoniale, garantendo la rilevazione unitaria dei fatti gestionali sia sotto il profilo finanziario che sotto il profilo economico patrimoniale, a norma del D.Lgs 118/2011;
- ◆ il rendiconto è stato redatto secondo lo schema di cui all'allegato n. 10 al D.Lgs 118/2011;

RIPORTANO

i risultati dell'analisi e le attestazioni sul rendiconto per l'esercizio 2017.

CONTO DEL BILANCIO

Verifiche preliminari

L'organo di revisione ha verificato, tramite un campione di poste contabili, in parte selezionato con metodo statistico ed in parte individuato secondo logiche professionali sulla base dell'esperienza pregressa:

- la regolarità delle procedure per la contabilizzazione delle entrate e delle spese in conformità alle disposizioni di legge e regolamentari;
- la corrispondenza tra i dati riportati nel conto del bilancio con quelli risultanti dalle scritture contabili;
- il rispetto del principio della competenza finanziaria potenziata nella rilevazione degli accertamenti e degli impegni;
- la corretta rappresentazione nel conto del bilancio dei riepiloghi e dei risultati di cassa e di competenza finanziaria;
- la corrispondenza tra le entrate a destinazione specifica e gli impegni di spesa assunti in base alle relative disposizioni di legge;
- l'equivalenza tra gli accertamenti di entrata e gli impegni di spesa dei capitoli relativi ai servizi per conto terzi e partite di giro;
- il rispetto dei limiti di indebitamento come previsti dall'art. 62 del d.lgs. 118/2011;
- il rispetto dei vincoli di finanza pubblica per l'anno 2017;
- verifica di crediti e debiti reciproci al 31/12/2017 con enti strumentali e società controllate e partecipate;
- che l'ente ha riconosciuto, con le leggi provinciali numeri 2 e 19 del 2017, la legittimità di diversi debiti fuori bilancio ai sensi dell'art. 73 del d.lgs. 118/2011;
- che l'ente ha provveduto al riaccertamento ordinario dei residui con deliberazione della Giunta provinciale n. 339 del 14 aprile 2018;
- l'adempimento degli obblighi fiscali.

Gestione Finanziaria

L'organo di revisione, in riferimento alla gestione finanziaria, rileva e attesta che:

- risultano emessi n. 121.582 reversali e n. 107.089 mandati;
- i mandati di pagamento risultano emessi in forza di provvedimenti esecutivi e risultano regolarmente estinti;
- il ricorso all'indebitamento è stato effettuato nel rispetto dell'art. 119 della Costituzione;
- I pagamenti e le riscossioni, sia in conto competenza che in conto residui, coincidono con il conto del tesoriere dell'ente, banca Cassa di Risparmio S.p.a., reso entro il 30 marzo 2018 e si compendiano nel seguente riepilogo:

Risultati della gestione

Saldo di cassa

Il saldo di cassa al 31/12/2017 risulta così determinato:

SALDO DI CASSA	In conto		Totale
	RESIDUI	COMPETENZA	
Fondo di cassa 1° gennaio			913.070.743,19
Riscossioni (+)	594.338.375,41	5.602.292.238,66	6.196.630.614,07
Pagamenti (-)	778.085.542,21	4.961.463.864,22	5.739.549.406,43
Fondo di cassa al 31 dicembre 2017			1.370.151.950,83

Risultato della gestione

Il risultato della gestione di competenza presenta un avanzo di Euro 234.004.921,92, come risulta dai seguenti elementi:

	2017
Totale complessivo Entrate (competenza)	7.656.792.767,93
Totale complessivo Spese (competenza)	7.422.787.846,01
Saldo (avanzo) di competenza	234.004.921,92

La suddivisione tra parte corrente ed in c/capitale del risultato di gestione di competenza 2017, integrata con la quota di avanzo dell'esercizio precedente applicata al bilancio, è la seguente:

EQUILIBRI DI BILANCIO	
	2017
Utilizzo risultato di amministrazione per il finanziamento di spese correnti e al rimborso di prestiti	58.468.490,20
Ripiano disavanzo presunto di amministrazione esercizio precedente	0,00
Fondo pluriennale vincolato per spese correnti iscritto in entrata	241.267.647,38
Entrate titoli 1-2-3	5.571.505.971,62
Entrate in conto capitale per Contributi agli investimenti direttamente destinati al rimborso dei prestiti da amministrazioni pubbliche	3.706.942,79
Entrate Titolo 4.03 - Altri trasferimenti in conto capitale	34.725.935,90
Entrate in c/capitale destinate all'estinzione anticipata di prestiti	0,00
Entrate per accensioni di prestiti destinate all'estinzione anticipata di prestiti	0,00
Entrate di parte capitale destinate a spese correnti in base a specifiche disposizioni di legge o dei principi contabili	0,00
Spese correnti	-4.232.152.247,50
Fondo pluriennale vincolato di parte corrente (di spesa)	-169.975.798,98
Spese Titolo 2.04 - Altri trasferimenti in conto capitale	-674.964,77
Variazioni di attività finanziarie (se negativo)	-144.209.811,09
Rimborso prestiti	-44.045.433,49
- di cui Fondo anticipazioni di liquidità (DL 35/2013 e successive modifiche e rifinanziamenti)	0,00
- di cui per estinzione anticipata di prestiti	34.100.000,00
A) Equilibrio di parte corrente	1.318.616.732,06
Utilizzo risultato di amministrazione per il finanziamento di spese d'investimento	14.224.910,69
Fondo pluriennale vincolato per spese in conto capitale iscritto in entrata	1.026.598.078,50
Entrate in conto capitale (Titolo 4)	108.909.967,36
Entrate Titolo 5.01.01 - Alienazioni di partecipazioni	884.100,00
Entrate per accensioni di prestiti (titolo 6)	20.688.899,19
Entrate in conto capitale per Contributi agli investimenti direttamente destinati al rimborso dei prestiti da amministrazioni pubbliche	-3.706.942,79
Entrate in c/capitale destinate all'estinzione anticipata di prestiti	0,00
Entrate di parte capitale destinate a spese correnti in base a specifiche disposizioni di legge o dei principi contabili	0,00
Entrate per accensioni di prestiti destinate all'estinzione anticipata di prestiti	0,00
Entrate Titolo 4.03 - Altri trasferimenti in conto capitale	-34.725.935,90
Spese in conto capitale	-1.123.707.087,42
Fondo pluriennale vincolato in c/capitale (di spesa)	-987.521.227,85
Spese Titolo 2.04 - Altri trasferimenti in conto capitale	674.964,77
Spese Titolo 3.01.01 - Acquisizioni di partecipazioni e conferimenti di capitale	-106.931.536,69
Disavanzo pregresso derivante da debito autorizzato e non contratto (presunto)	0,00
Variazioni di attività finanziarie (se positivo)	0,00
B) Equilibrio di parte capitale	-1.084.611.810,14

Utilizzo risultato di amministrazione al finanziamento di attività finanziarie	56.875.089,31
Entrate titolo 5.00 - Riduzioni attività finanziarie	147.857.382,84
Spese titolo 3.00 - Incremento attività finanziarie	-454.989.719,93
Entrate Titolo 5.01.01 - Alienazioni di partecipazioni	-884.100,00
Spese Titolo 3.01.01 - Acquisizioni di partecipazioni e conferimenti di capitale	106.931.536,69
C) Variazioni attività finanziaria	-144.209.811,09
EQUILIBRIO FINALE (D=A+B)	234.004.921,92
Saldo corrente ai fini della copertura degli investimenti pluriennali delle Autonomie speciali	
A) Equilibrio di parte corrente	1.318.616.732,06
Utilizzo risultato di amministrazione per il finanziamento di spese correnti e al rimborso di prestiti	-58.468.490,20
Entrate non ricorrenti che non hanno dato copertura a impegni	-29.964,70
Equilibrio di parte corrente ai fini della copertura degli investimenti plurienn.	1.260.118.277,16

E' stata verificata la sostanziale corrispondenza tra le entrate a destinazione specifica o vincolata e le relative spese impegnate in conformità alle disposizioni di legge come si desume dal seguente prospetto.

QUOTA UE						
Erasmus						
ENTRATE EINNAHMEN		Accertamento Feststellung	SPESE AUSGABEN		Impegno Zweckbindung	Economie vincolate Zweckgeb. Erhausungen
E0000378	E02105.0830	82.209,74	U0003127	U04021.9510	4.789,15	
E0000378	E02105.0830		U0003258	U04021.9770	-	
E0000378	E02105.0830		U0003259	U04021.9771	-	
E0000378	E02105.0830		U0003260	U04021.9772	8.134,49	
E0000378	E02105.0830		U0003262	U04021.9774	5.034,97	
E0000378	E02105.0830		U0003263	U04021.9775	2.431,30	410,30
E0000378	E02105.0830		U0003264	U04021.9776	34.215,00	
E0000378	E02105.0830		U0003265	U01101.1890	-	
E0000378	E02105.0830		U0003266	U01101.1891	-	
E0000378	E02105.0830		U0003267	U01101.1892	-	
E0000378	E02105.0830		U0003382	U04021.9800	18.995,88	
E0000378	E02105.0830		U0003383	U04021.9830	6.211,65	
E0000378	E02105.0830		U0003384	U04021.9860	1.987,00	
E0000378	E02105.0830		U0003501	U04021.9511	-	
						82.209,74

Fondo asilo migrazione ed integrazione Fonds für Asyl, Migration und Integration					
ENTRATE EINNAHMEN		Accertamento Feststellung	SPESE AUSGABEN		Impegno Zweckbindung
E0000377	E02105.0800	183.652,65	U0000697	U05021.1860	7.632,06
E0000377	E02105.0800		U0000698	U05021.1890	-
E0000377	E02105.0800		U0000699	U05021.1920	-
E0000377	E02105.0800		U0000700	U05021.1950	-
E0000377	E02105.0800		U0000701	U05021.1980	-
E0000377	E02105.0800		U0000702	U05021.2010	-
E0000377	E02105.0800		U0000703	U05021.2040	13.347,86
E0000377	E02105.0800		U0000704	U05021.2070	2.587,73
E0000377	E02105.0800		U0000705	U05021.2100	160.085,00

183.652,65

FESR 2014-2020 EFRE 2014-2020					
ENTRATE EINNAHMEN		Accertamento Feststellung	SPESE AUSGABEN		Impegno Zweckbindung
E0000394	E04200.0480	180.331,54	U0002752	U01022.0210	-
E0000394	E04200.0480		U0002903	U01062.0570	-
E0000394	E04200.0480		U0002971	U01082.0270	-
E0000394	E04200.0480		U0002974	U01082.0360	
E0000394	E04200.0480		U0003020	U01082.0450	
E0000394	E04200.0480		U0003214	U01022.0211	146.682,09
E0000394	E04200.0480		U0003271	U01022.0480	33.649,45
E0000394	E04200.0480		U0003297	U14042.0160	
E0000394	E04200.0480		U0003491	U04022.2162	
E0000394	E04200.0480		U0003747	U12072.0000	-
E0000394	E04200.0480		U0003750	U12072.0003	-
E0000394	E04200.0480		U0003763	U01082.0540	-

180.331,54

FESR 2014-2020 Assistenza tecnica Asse V EFRE 2014-2020 Technische Hilfe - Achse V						
ENTRATE EINNAHMEN		Accertamento Feststellung	SPESE AUSGABEN		Impegno Zweckbindung	
E0000331	E02105.0390	94.055,72 *	U0000086	U01021.1260	43.081,22	
E0000331	E02105.0390		U0002715	U01021.1890	3.875,48	
E0000331	E02105.0390		U0002759	U01021.2250	29.714,02	
E0000331	E02105.0390		U0003169	U01021.1265	-	
E0000331	E02105.0390		U0002718	U01021.1980	-	

76.670,72

E0000393	E04200.0450	1.374,33	U0003304	U01022.0510	1.374,33	
----------	-------------	-----------------	----------	-------------	-----------------	--

*contiene accertamento relativo all'esercizio 2016 che è stato registrato successivamente

FSE 2014-2020 ESF 2014-2020						
ENTRATE EINNAHMEN		Accertamento Feststellung	SPESE AUSGABEN		Impegno Zweckbindung	
E0000332	E02105.0420	125.064,80	U0003035	U01021.2790	-	
E0000332	E02105.0420		U0003397	U01021.2791	-	
E0000332	E02105.0420		U0003408	U01021.2792	95.762,24	
E0000332	E02105.0420		U0003411	U01021.2793	29.302,56	
E0000332	E02105.0420		U0003818	U01021.2794		

125.064,80

FSE 2014-2020 Assistenza tecnica - Asse V ESF 2014-2020 Technische Hilfe - Achse V						
ENTRATE EINNAHMEN		Accertamento Feststellung	SPESE AUSGABEN		Impegno Zweckbindung	
E0000333	E02105.0450	143.056,94	U0000090	U01021.1380	81.560,30	
E0000333	E02105.0450		U0002585	U01021.1365	11.231,81	
E0000333	E02105.0450		U0002776	U01021.2370	14.978,44	
E0000333	E02105.0450		U0002779	U01021.2460	35.286,39	

143.056,94

Personale programmi UE Personal EU-Programme						
ENTRATE EINNAHMEN		Accertamento Feststellung	SPESE AUSGABEN		Impegno Zweckbindung	
E0000362	E02105.0710	594.854,43	U0003079	U09081.0150	69.996,00	
E0000362	E02105.0710		U0003093	U09081.0155	18.500,00	
E0000362	E02105.0710		U0003227	U09081.0160	7.000,00	
E0000362	E02105.0710		U0002996	U01101.1410	73.583,25	
E0000362	E02105.0710		U0002999	U01101.1500	17.116,56	
E0000362	E02105.0710		U0003189	U01101.1531	8.558,26	
E0000362	E02105.0710		U0003174	U01101.1230	-	
E0000362	E02105.0710		U0003177	U01101.1320	-	
E0000362	E02105.0710		U0003186	U01101.1231	-	
E0000362	E02105.0710		U0003220	U01101.1710	60.860,00	
E0000362	E02105.0710		U0003221	U01101.1740	14.152,50	
E0000362	E02105.0710		U0003222	U01101.1770	7.140,00	
E0000362	E02105.0710		U0003180	U01101.1590	201.025,00	
E0000362	E02105.0710		U0003181	U01101.1620	46.750,00	
E0000362	E02105.0710		U0003192	U01101.1591	23.375,00	
E0000362	E02105.0710		U0002943	U14031.1050	34.164,41	
E0000362	E02105.0710		U0002961	U14031.1110	9.832,90	
E0000362	E02105.0710		U0003195	U14031.1051	2.800,55	

594.854,43

QUOTA STATO

FESR 2014-2020 EFRE 2014-2020						
ENTRATE EINNAHMEN		Accertamento Feststellung	SPESE AUSGABEN		Impegno Zweckbindung	
E0000405	E04200.0780	126.232,08	U0002753	U01022.0240	-	
E0000405	E04200.0780		U0002904	U01062.0600	-	
E0000405	E04200.0780		U0002972	U01082.0300	-	
E0000405	E04200.0780		U0002975	U01082.0390	-	
E0000405	E04200.0780		U0003021	U01082.0480	-	
E0000405	E04200.0780		U0003490	U04022.2161	-	
E0000405	E04200.0780		U0003748	U12072.0001	-	
E0000405	E04200.0780		U0003751	U12072.0004	-	
E0000405	E04200.0780		U0003764	U01082.0541	-	
E0000405	E04200.0780		U0003215	U01022.0241	102.677,47	
E0000405	E04200.0780		U0003272	U01022.0481	23.554,61	
E0000405	E04200.0780		U0003296	U14042.0155		

126.232,08

FESR 2014-2020 Assistenza tecnica Asse V EFRE 2014-2020 Technische Hilfe - Achse V						
ENTRATE EINNAHMEN		Accertamento Feststellung	SPESE AUSGABEN		Impegno Zweckbindung	
E0000330	E02101.1050	65.839,04*	U0000087	U01021.1290	30.156,90	
E0000330	E02101.1050		U0002716	U01021.1920	2.712,83	
E0000330	E02101.1050		U0002719	U01021.2010	-	
E0000330	E02101.1050		U0002760	U01021.2280	20.799,81	
E0000330	E02101.1050		U0003170	U01021.1295	-	

53.669,54

E0000404	E04200.0750	962,03	U0003305	U01022.0511	962,03	
----------	-------------	---------------	----------	-------------	---------------	--

*contiene accertamento relativo all'esercizio 2016 che è stato registrato successivamente

FSE 2014-2020					
ESF 2014-2020					
ENTRATE EINNAHMEN		Accertamento Feststellung	SPESE AUSGABEN		Impegno Zweckbindung
E0000335	E02101.1110	87.545,76	U0003036	U01021.2820	-
E0000335	E02101.1110		U0003398	U01021.2821	-
E0000335	E02101.1110		U0003409	U01021.2822	67.033,97
E0000335	E02101.1110		U0003412	U01021.2823	20.511,79
E0000335	E02101.1110		U0003819	U01021.2824	

87.545,76

FSE 2014-2020 Assistenza tecnica - Asse V					
ESF 2014-2020 Technische Hilfe - Achse V					
ENTRATE EINNAHMEN		Accertamento Feststellung	SPESE AUSGABEN		Impegno Zweckbindung
E0000334	E02101.1080	100.139,85	U0000089	U01021.1350	57.092,22
E0000334	E02101.1080		U0002584	U01021.1360	7.862,27
E0000334	E02101.1080		U0002775	U01021.2340	10.484,90
E0000334	E02101.1080		U0002778	U01021.2430	24.700,46

100.139,85

Personale programmi UE

Personal EU-Programme

ENTRATE EINNAHMEN		Accertamento Feststellung	SPESE AUSGABEN		Impegno Zweckbindung
E0000361	E02101.1310		140.086,60	U0002997	
E0000361	E02101.1311		U0003000	U01101.1530	11.981,59
E0000361	E02101.1312		U0003190	U01101.1441	5.990,78
E0000361	E02101.1313		U0003175	U01101.1260	-
E0000361	E02101.1314		U0003178	U01101.1350	-
E0000361	E02101.1315		U0003187	U01101.1261	-
E0000361	E02101.1316		U0003223	U01101.1800	10.740,00
E0000361	E02101.1317		U0003224	U01101.1830	2.497,50
E0000361	E02101.1318		U0003225	U01101.1860	1.260,00
E0000361	E02101.1319		U0003182	U01101.1650	35.475,00
E0000361	E02101.1320		U0003183	U01101.1680	8.250,00
E0000361	E02101.1321		U0003193	U01101.1651	4.125,00
E0000361	E02101.1322		U0002942	U14031.1020	6.029,01
E0000361	E02101.1323		U0002960	U14031.1080	1.735,22
E0000361	E02101.1324		U0003194	U14031.1021	494,22

140.086,60

Al risultato di gestione 2017 hanno contribuito le seguenti entrate correnti e spese correnti di carattere eccezionale e non ripetitivo:

	ENTRATE	accertamenti entrate non ricorrenti
	Entrate correnti di natura tributaria, contributiva e perequativa	
1010300	TIPOLOGIA 103: TRIBUTI DEVOLUTI E REGOLATI ALLE AUTONOMIE SPECIALI	15.593.684,52
1010399	ALTRE RITENUTE N.A.C.	15.593.684,52
1000000	TOTALE TITOLO 1	15.593.684,52
	Trasferimenti correnti	
2010100	TIPOLOGIA 101: TRASFERIMENTI CORRENTI DA AMMINISTRAZIONI PUBBLICHE	1.289.334,60
2010101	TRASFERIMENTI CORRENTI DA AMMINISTRAZIONI CENTRALI	889.334,60
2010102	TRASFERIMENTI CORRENTI DA AMMINISTRAZIONI LOCALI	400.000,00
2010300	TIPOLOGIA 103: TRASFERIMENTI CORRENTI DA IMPRESE	5.856,00
2010301	SPONSORIZZAZIONI DA IMPRESE	5.856,00
2010400	TIPOLOGIA 104: TRASFERIMENTI CORRENTI DA ISTITUZIONI SOCIALI PRIVATE	26.000,00
2010401	TRASFERIMENTI CORRENTI DA ISTITUZIONI SOCIALI PRIVATE	26.000,00
2010500	TIPOLOGIA 105: TRASFERIMENTI CORRENTI DALL'UNIONE EUROPEA E DAL RESTO DEL MONDO	107.962,07
2010501	TRASFERIMENTI CORRENTI DALL'UNIONE EUROPEA	107.962,07
2000000	TOTALE TITOLO 2	1.429.152,67
	Entrate extratributarie	
3020000	TIPOLOGIA 200: PROVENTI DERIVANTI DALL'ATTIVITÀ DI CONTROLLO E REPRESSIONE DELLE IRREGOLARITÀ E DEGLI ILLECITI	6.059.848,45
3020100	ENTRATE DA AMMINISTRAZIONI PUBBLICHE DERIVANTI DALL'ATTIVITÀ DI CONTROLLO E REPRESSIONE DELLE IRREGOLARITÀ E DEGLI ILLECITI	13.082,00
3020200	ENTRATE DA FAMIGLIE DERIVANTI DALL'ATTIVITÀ DI CONTROLLO E REPRESSIONE DELLE IRREGOLARITÀ E DEGLI ILLECITI	1.206.568,32
3020300	ENTRATE DA IMPRESE DERIVANTI DALL'ATTIVITÀ DI CONTROLLO E REPRESSIONE DELLE IRREGOLARITÀ E DEGLI ILLECITI	4.781.415,56
3020400	ENTRATE DA ISTITUZIONI SOCIALI PRIVATE DERIVANTI DALL'ATTIVITÀ DI CONTROLLO E REPRESSIONE DELLE IRREGOLARITÀ E DEGLI ILLECITI	58.782,57
3040000	TIPOLOGIA 400: ALTRE ENTRATE DA REDDITI DA CAPITALE	23.447.193,63
3040200	ENTRATE DERIVANTI DALLA DISTRIBUZIONE DI DIVIDENDI	22.798.590,04
3040300	ENTRATE DERIVANTI DALLA DISTRIBUZIONE DI UTILI E AVANZI	648.603,59
3050000	TIPOLOGIA 500: RIMBORSI E ALTRE ENTRATE CORRENTI	11.458.174,00
3050200	RIMBORSI IN ENTRATA	11.458.174,00
3000000	TOTALE TITOLO 3	40.965.216,08
	TOTALE ENTRATE CORRENTI NON RICORRENTI	57.988.053,27

Spese correnti non ricorrenti per missione e programma		
Miss./Pr.	Denominazione programma	Totale
0101	Organi istituzionali	7.666.713,48
0102	Segreteria generale	3.611.328,01
0103	Gestione economica, finanziaria, programmazione, provveditorato	8.437.735,98
0104	Gestione delle entrate tributarie e servizi fiscali	6.093.513,52
0105	Gestione dei beni demaniali e patrimoniali	5.221.312,95
0106	Ufficio tecnico	13.849.942,08
0107	Elezioni e consultazioni popolari - Anagrafe e stato civile	0,00
0108	Statistica e sistemi informativi	3.695.016,04
0110	Risorse umane	1.101.009,30
0111	Altri servizi generali	46.802.479,00
0401	Istruzione prescolastica	462.229,89
0402	Altri ordini di istruzione non universitaria	20.822.904,41
0404	Istruzione universitaria	5.844.676,09
0406	Servizi ausiliari all'istruzione	11.666.502,15
0407	Diritto allo studio	1.907.048,84
0501	Valorizzazione dei beni di interesse storico	368.558,25
0502	Attività culturali e interventi diversi nel settore culturale	10.078.989,50
0601	Sport e tempo libero	851.650,62
0602	Giovani	510.267,19
0701	Sviluppo e la valorizzazione del turismo	22.591.065,08
0802	Edilizia residenziale pubblica e locale e piani di edilizia economico-popolare	664.662,77
0901	Difesa del suolo	1.670.093,07
0902	Tutela, valorizzazione e recupero ambientale	1.691.267,30
0904	Servizio idrico integrato	78.163,62
0905	Aree protette, parchi naturali, protezione naturalistica e forestazione	2.227.291,12
0908	Qualità dell'aria e riduzione dell'inquinamento	32.010,52
1002	Trasporto pubblico locale	9.501.143,90
1005	Viabilità e infrastrutture stradali	11.706.729,37
1101	Sistema di protezione civile	37.398.262,00
1201	Interventi per l'infanzia e i minori e per asili nido	8.448.967,40
1204	Interventi per i soggetti a rischio di esclusione sociale	11.199.763,86
1205	Interventi per le famiglie	15.156.190,49
1207	Programmazione e governo della rete dei servizi sociosanitari e sociali	2.026.657,24
1208	Cooperazione e associazionismo	25.387,83
1301	Servizio sanitario regionale-finanziamento ord corrente per garanzia dei LEA	14.501.859,46
1401	Industria, PMI e Artigianato	4.826.836,01
1402	Commercio - reti distributive - tutela dei consumatori	20.446.845,58

1403	Ricerca e innovazione	162.040,38
1501	Servizi per lo sviluppo del mercato del lavoro	0,00
1502	Formazione professionale	8.584.566,13
1503	Sostegno all'occupazione	548.969,18
1601	Sviluppo del settore agricolo e del sistema agroalimentare	3.917.466,16
1602	Caccia e pesca	0,00
1701	Fonti energetiche	52.748,87
1801	Relazioni finanziarie con le altre autonomie territoriali	191.472.408,02
1901	Relazioni internazionali e Cooperazione allo sviluppo	975.314,17
2001	Fondo di riserva	0,00
2003	Altri fondi	0,00
5001	Quota interessi ammortamento mutui e prestiti obbligazionari	47.297,45
Totale spese correnti non ricorrenti		518.945.884,28

Risultato di amministrazione

Il risultato di amministrazione dell'esercizio 2017 presenta un avanzo di Euro 367.650.919,21, come risulta dai seguenti elementi:

RISULTATO DI AMMINISTRAZIONE			
			10
	In conto		Totale
	RESIDUI	COMPETENZA	
Fondo di cassa al 1° gennaio 2017			913.070.743,19
RISCOSSIONI	594.338.375,41	5.602.292.238,66	6.196.630.614,07
PAGAMENTI	778.085.542,21	4.961.463.864,22	5.739.549.406,43
Fondo di cassa al 31 dicembre 2017			1.370.151.950,83
PAGAMENTI per azioni esecutive non regolarizzate al 31 dicembre			0,00
<i>Differenza</i>			1.370.151.950,83
RESIDUI ATTIVI	1.319.435.201,75	657.066.313,19	1.976.501.514,94
RESIDUI PASSIVI	517.678.564,77	1.303.826.954,96	1.821.505.519,73
<i>Differenza</i>			154.995.995,21
<i>FPV per spese correnti</i>		169.975.798,98	0,00
<i>FPV per spese in conto capitale</i>		987.521.227,85	1.157.497.026,83
Avanzo d'amministrazione al 31 dicembre 2017			367.650.919,21

La parte vincolata al 31/12/2017 è così distinta:

Vincoli derivanti da leggi e dai principi contabili	-
Vincoli derivanti da trasferimenti	-
Vincoli derivanti dalla contrazione di mutui	-
Vincoli formalmente attribuiti dall'ente	8.892.304,73
Altri vincoli	-
Totale parte vincolata	8.892.304,73

La parte accantonata al 31/12/2017 è così distinta:

Fondo crediti dubbia esigibilità al 31/12/2017	61.175.575,21
Accantonamento residui perenti al 31/12/2017	51.497.101,94
Fondo anticipazioni liquidità DL 35 del 2013 e successive modifiche e rifinanziamenti	-
Fondo contenzioso	1.208.276,27
Fondo perdite società partecipate	131.380,52
Altri accantonamenti	
Totale parte accantonata	114.012.333,94

L'avanzo di amministrazione rilevato al 01/01/2017 dopo il riaccertamento straordinario dei residui è stato così utilizzato nel corso dell'esercizio 2017:

							11a
Applicazione dell'avanzo nel 2017	Avanzo vincolato	Avanzo per spese in c/capitale	Avanzo per fondo di amm.to	Fondo svalutaz. crediti *	Avanzo non vincolato	Totale	
Spesa corrente					0,00	0,00	
Spesa corrente a carattere non ripetitivo	1.026.363,69				23.342.126,51	24.368.490,20	
Debiti fuori bilancio						0,00	
Estinzione anticipata di prestiti					34.100.000,00	34.100.000,00	
Spesa in c/capitale	6.641.948,05				64.458.051,95	71.100.000,00	
Reinvestimento quote accantonate per ammortamento						0,00	
altro						0,00	

VERIFICA PATTO DI STABILITA' INTERNO

L'ente ha rispettato l'obiettivo di patto di stabilità interno di cui al comma 455 dell'articolo 1 della legge 24 dicembre 2012, n. 228.

Si riporta di seguito il prospetto della verifica del rispetto degli obiettivi del patto medesimo per l'esercizio 2017.

PATTO DI STABILITA' INTERNO 2017 (Legge n. 228/2012)			
MONITORAGGIO DELLE RISULTANZE DEL PATTO IN TERMINI DI SALDO DI COMPETENZA MISTA L'ANNO 2017			
			2017
ENTRATE FINALI			
E1	TOTALE TITOLO 1° - Entrate correnti di natura tributaria, contributiva e perequativa	<i>Accertamenti</i>	4.896.472,00
E2	TOTALE TITOLO 2° - Trasferimenti correnti	<i>Accertamenti</i>	437.538,00
E3	TOTALE TITOLO 3°- Entrate extratributarie	<i>Accertamenti</i>	237.496,00
E4	TOTALE ENTRATE CORRENTI (E1+E2+E3)	<i>Accertamenti</i>	5.571.506,00
E5	GETTITI ARRETRATI	<i>Accertamenti</i>	602.872,00
E COR	TOTALE ENTRATE CORRENTI NETTE (E4 - E5)	<i>Accertamenti</i>	4.968.634,00
E CAP	TOTALE ENTRATE IN C/CAP.	<i>Riscossioni</i>	59.758,00
E FIN	TOTALE ENTRATE FINALI NETTE (E COR + E CAP)		5.028.392,00
FPV 1	Fondo pluriennale vincolato di entrata corrente	<i>Stanziamenti</i>	241.268,00
FPV 2	Fondo pluriennale vincolato di entrata che finanzia gli impegni correnti cancellati definitivamente dopo l'approvazione del rendiconto 2016	<i>Stanziamenti</i>	24.422,00
FPV N	FONDO PLURIENNALE VINCOLATO DI ENTRATA NETTO (FPV 1 - FPV 2)	<i>Stanziamenti</i>	216.846,00
SPESE FINALI			2017
S1	Spese correnti per la sanità	<i>Impegni</i>	1.224.802,00
S2	Altre spese correnti	<i>Impegni</i>	3.007.351,00

S3	<u>a detrarre:</u> Spese derivanti dagli accantonamenti previsti dal DL 201/2011 e dalle leggi successive	<i>Impegni</i>	310.396,00
S4	Fondo pluriennale vincolato di spesa corrente	<i>Stanziamenti</i>	169.976,00
S COR	TOTALE TITOLO 1° - Spese correnti (S1+S2-S3+S4)		4.091.733,00
S5	Spese in conto capitale per la sanità	<i>Pagamenti</i>	66.939
S6	Altre spese in conto capitale	<i>Pagamenti</i>	905.745
S7	TOTALE TITOLO 2° - Spese in conto capitale (S5 + S6)	<i>Pagamenti</i>	972.684
S8	di cui Investimenti effettuati a valere degli spazi acquisiti	<i>Pagamenti</i>	483,00
S9	<u>a detrarre:</u> Spese non considerate in sede di accordo	<i>Pagamenti</i>	-
S CAP	TOTALE SPESE IN CONTO CAPITALE (S7 -S9)	<i>Pagamenti</i>	972.684
MS COR	Maggiori spese corr. per leggi di settore e funzioni trasferite (Accordo Milano)	<i>Impegni</i>	
MS COR1	Maggiori spese corr. per leggi di settore e nuove funzioni trasferite	<i>Impegni</i>	
MS CAP	Maggiori spese c/cap. per leggi di settore e funzioni trasferite (Accordo Milano)	<i>Pagamenti</i>	
MS CAP1	Maggiori spese c/cap. per leggi di settore e nuove funzioni trasferite	<i>Pagamenti</i>	
S FIN	TOTALE SPESE FINALI NETTE (S COR + S CAP + MS COR +MS COR1+ MS CAP+MS CAP1)		5.064.417
SAL 17	SALDO FINANZIARIO in termini di competenza mista (E FIN+FPVN - S FIN)		180.821
OB 17	OBIETTIVO PROGRAMMATICO CONCORDATO IN TERMINI DI COMPETENZA MISTA		127.470
SPC 17	SPAZI FINANZIARI CEDUTI		50.000
SPA 17	SPAZI FINANZIARI ACQUISITI		70.000
SPA N 17	SPAZI FINANZIARI ACQUISITI E NON UTILIZZATI (SPA17 - S8)		69.517
OBR 17	OBIETTIVO PROGRAMMATICO RIDETERMINATO (OB17+SPC17- SPA17+SPAN17)		176.987
D S 17	DIFFERENZA TRA IL SALDO FIN. E L'OBIETTIVO RIDETERMINATO (SAL 17 - OBR 17)		3.834

L'ente ha provveduto, in data 23/03/2018, a trasmettere al Ministero dell'Economia e delle finanze, la certificazione del rispetto degli obiettivi del patto di stabilità interno secondo i prospetti allegati al decreto del Ragioniere generale dello stato del 19/07/2017.

ANALISI DELLE PRINCIPALI POSTE

Entrate Tributarie

Le entrate tributarie accertate nell'anno 2017, presentano i seguenti valori:

Titolo	Entrate correnti di natura tributaria, contributiva e perequativa	Accertamenti
1010100	TIPOLOGIA 101: IMPOSTE TASSE E PROVENTI ASSIMILATI	451.395.751,25
1010117	ADDITIONALE REGIONALE IRPEF NON SANITÀ	23.473.031,42
1010120	IMPOSTA REGIONALE SULLE ATTIVITÀ PRODUTTIVE (IRAP) NON SANITÀ	267.908.792,29
1010139	IMPOSTA SULLE ASSICURAZIONI RC AUTO	16.145.458,89
1010140	IMPOSTA DI ISCRIZIONE AL PUBBLICO REGISTRO AUTOMOBILISTICO (PRA)	31.419.014,05
1010146	TASSA REGIONALE PER IL DIRITTO ALLO STUDIO UNIVERSITARIO	558.805,03
1010150	TASSA DI CIRCOLAZIONE DEI VEICOLI A MOTORE (TASSA AUTOMOBILISTICA)	111.702.691,10
1010159	TRIBUTO SPECIALE PER IL DEPOSITO IN DISCARICA DEI RIFIUTI SOLIDI	170.164,52
1010199	ALTRE IMPOSTE, TASSE E PROVENTI ASSIMILATI N.A.C.	17.793,95
1010300	TIPOLOGIA 103: TRIBUTI DEVOLUTI E REGOLATI ALLE AUTONOMIE SPECIALI	4.445.076.741,05
1010301	IMPOSTA SUL REDDITO DELLE PERSONE FISICHE (EX IRPEF)	2.265.323.516,16
1010302	IMPOSTA SUL REDDITO DELLE SOCIETÀ (EX IRPEG)	303.014.001,40
1010303	IMPOSTA SOSTITUTIVA DELL'IRPEF E DELL'IMPOSTA DI REGISTRO E DI BOLLO SULLE LOCAZIONI DI IMMOBILI PER FINALITÀ ABITATIVE (CEDOLA)	25.480.225,72
1010310	IMPOSTA SULLE RISERVE MATEMATICHE DELLE IMPRESE DI ASSICURAZIONE	11.719.889,60
1010312	IMPOSTA SULLE PLUSVALENZE DA CESSIONE DI ATTIVITÀ FINANZIARIE	12.377.009,51
1010313	IMPOSTA SOSTITUTIVA DELLE IMPOSTE SUI REDDITI SU PLUSVALENZE DA CESSIONE A TITOLO ONEROSO DI AZIONI E DI ALTRI RAPPORTI PARTECIP	439,14
1010318	RITENUTE SUGLI INTERESSI E SU ALTRI REDDITI DA CAPITALE	34.380.431,93
1010319	RITENUTE E IMPOSTE SOSTITUTIVE SUGLI UTILI DISTRIBUITI DALLE SOCIETÀ DI CAPITALI	8.622.867,29
1010321	IMPOSTA SUL VALORE AGGIUNTO (IVA) SUGLI SCAMBI INTERNI	706.817.426,05
1010322	IMPOSTA SUL VALORE AGGIUNTO (IVA) SULLE IMPORTAZIONI	138.581.862,15
1010323	IMPOSTA SULLE ASSICURAZIONI	31.323.050,85
1010324	ACCISA SUI TABACCHI	72.729.706,32
1010325	ACCISA SULL'ALCOLE E LE BEVANDE ALCOLICHE	73.056.025,21
1010326	ACCISA SULL'ENERGIA ELETTRICA	24.407.513,08
1010327	ACCISA SUI PRODOTTI ENERGETICI	144.376.565,57
1010330	IMPOSTA SUL GAS NATURALE	23.437.951,25
1010332	IMPOSTA DI CONSUMO SU OLI LUBRIFICANTI E BITUMI DI PETROLIO	2.976.661,23
1010333	IMPOSTA DI REGISTRO	68.639.392,90
1010334	IMPOSTA DI BOLLO	40.993.397,67
1010336	IMPOSTA UNICA SUI CONCORSI PRONOSTICI E SULLE SCOMMESSE	2.039.960,52
1010337	PROVENTI DA LOTTO, LOTTERIE E ALTRI GIOCHI	42.355.727,35
1010338	IMPOSTA SUGLI INTRATTENIMENTI	90.096,39
1010345	TASSA SULLE CONCESSIONI GOVERNATIVE	3.549.273,57
1010358	CANONE RADIOTELEVISIVO	698.414,49
1010362	DIRITTI CATASTALI	5.782.409,08
1010371	PROVENTI DALLA VENDITA DI DENATURANTI E CONTRASSEGNI DI STATO	105.320,70
1010395	ALTE ACCISE N.A.C.	455.096,35
1010397	ALTRE RITENUTE N.A.C.	5.527.594,11
1010398	ALTRE IMPOSTE SOSTITUTIVE N.A.C.	52.888.393,79
1010399	ALTRE RITENUTE N.A.C.	343.326.521,67
1000000	TOTALE TITOLO 1	4.896.472.492,30

Trasferimenti correnti

L'accertamento delle entrate per trasferimenti presenta il seguente andamento:

Titolo	Trasferimenti correnti	Accertamenti
Categorie		
2010100	TIPOLOGIA 101: TRASFERIMENTI CORRENTI DA AMMINISTRAZIONI PUBBLICHE	430.622.178,16
2010101	TRASFERIMENTI CORRENTI DA AMMINISTRAZIONI CENTRALI	417.669.973,57
2010102	TRASFERIMENTI CORRENTI DA AMMINISTRAZIONI LOCALI	12.952.204,59
2010300	TIPOLOGIA 103: TRASFERIMENTI CORRENTI DA IMPRESE	4.931.596,76
2010301	SPONSORIZZAZIONI DA IMPRESE	5.856,00
2010302	ALTRI TRASFERIMENTI CORRENTI DA IMPRESE	4.925.740,76
2010400	TIPOLOGIA 104: TRASFERIMENTI CORRENTI DA ISTITUZIONI SOCIALI PRIVATE	31.000,00
2010401	TRASFERIMENTI CORRENTI DA ISTITUZIONI SOCIALI PRIVATE	31.000,00
2010500	TIPOLOGIA 105: TRASFERIMENTI CORRENTI DALL'UNIONE EUROPEA E DAL RESTO DEL MONDO	1.952.766,85
2010501	TRASFERIMENTI CORRENTI DALL'UNIONE EUROPEA	1.952.766,85
2000000	TOTALE TITOLO 2	437.537.541,77

Entrate Extratributarie

Le entrate extratributarie accertate nell'anno 2017 si compongono come segue:

Titolo	Entrate extratributarie	Accertamenti
Categorie		
3010000	TIPOLOGIA 100: VENDITA DI BENI E SERVIZI E PROVENTI DERIVANTI DALLA GESTIONE DEI BENI	74.169.397,72
3010100	VENDITA DI BENI	11.912.616,39
3010200	ENTRATE DALLA VENDITA E DALL'EROGAZIONE DI SERVIZI	33.630.407,62
3010300	PROVENTI DERIVANTI DALLA GESTIONE DEI BENI	28.626.373,71
3020000	TIPOLOGIA 200: PROVENTI DERIVANTI DALL'ATTIVITÀ DI CONTROLLO E REPRESSIONE DELLE IRREGOLARITÀ E DEGLI ILLECITI	6.059.848,45
3020100	ENTRATE DA AMMINISTRAZIONI PUBBLICHE DERIVANTI DALL'ATTIVITÀ DI CONTROLLO E REPRESSIONE DELLE IRREGOLARITÀ E DEGLI ILLECITI	13.082,00
3020200	ENTRATE DA FAMIGLIE DERIVANTI DALL'ATTIVITÀ DI CONTROLLO E REPRESSIONE DELLE IRREGOLARITÀ E DEGLI ILLECITI	1.206.568,32
3020300	ENTRATE DA IMPRESE DERIVANTI DALL'ATTIVITÀ DI CONTROLLO E REPRESSIONE DELLE IRREGOLARITÀ E DEGLI ILLECITI	4.781.415,56
3020400	ENTRATE DA ISTITUZIONI SOCIALI PRIVATE DERIVANTI DALL'ATTIVITÀ DI CONTROLLO E REPRESSIONE DELLE IRREGOLARITÀ E DEGLI ILLECITI	58.782,57
3030000	TIPOLOGIA 300: INTERESSI ATTIVI	560.732,51
3030300	ALTRI INTERESSI ATTIVI	560.732,51
3040000	TIPOLOGIA 400: ALTRE ENTRATE DA REDDITI DA CAPITALE	23.447.193,63
3040200	ENTRATE DERIVANTI DALLA DISTRIBUZIONE DI DIVIDENDI	22.798.590,04
3040300	ENTRATE DERIVANTI DALLA DISTRIBUZIONE DI UTILI E AVANZI	648.603,59
3050000	TIPOLOGIA 500: RIMBORSI E ALTRE ENTRATE CORRENTI	133.258.765,24
3050200	RIMBORSI IN ENTRATA	113.990.801,88
3059900	ALTRE ENTRATE CORRENTI N.A.C.	19.267.963,36
3000000	TOTALE TITOLO 3	237.495.937,55

Riepilogo spese correnti per macroaggregati

La comparazione delle spese correnti, classificate per macroaggregati, evidenzia:

TITOLO 1 - SPESE CORRENTI		
Macroaggregati		2017
1	Redditi da lavoro dipendente	1.030.924.669,41
2	Imposte e tasse a carico dell'ente	67.367.601,49
3	Acquisto di beni e servizi	291.766.602,22
4	Trasferimenti correnti	2.791.921.485,98
7	Interessi passivi	1.578.603,40
9	Rimborsi e poste correttive delle entrate	2.018.482,39
10	Altre spese correnti	46.574.802,61
Totale spese correnti		4.232.152.247,50

VERIFICA CONGRUITA' FONDI

Fondo crediti di dubbia esigibilità

L'ente ha provveduto all'accantonamento di una quota del risultato di amministrazione al fondo crediti di dubbia esigibilità come richiesto al punto 3.3 del principio contabile applicato 4.2.

Il fondo crediti di dubbia esigibilità da accantonare nel rendiconto 2017, con il metodo ordinario, è determinato applicando al volume dei residui attivi riferiti alle entrate di dubbia esigibilità, la percentuale determinata come complemento a 100 della media delle riscossioni in conto residui intervenuta nel quinquennio 2013-2017 rispetto al totale dei residui attivi conservati al primo gennaio degli stessi esercizi.

L'importo dei residui attivi all'inizio di ciascun anno degli esercizi antecedenti il 2016 è stato ridotto dell'11,3%, corrispondente all'incidenza dei residui attivi di cui alle lettere b) e d) del prospetto di cui al punto 9.3 riguardante il riaccertamento straordinario dei residui rispetto al totale dei residui attivi risultante dal rendiconto 2015.

Le percentuali di accantonamento al fondo crediti di dubbia esigibilità sono state calcolate con il metodo del rapporto tra la sommatoria degli incassi in c/residui di ciascun anno ponderati con i seguenti pesi: 0,35 in ciascuno degli anni nel biennio 2016-2017 e 0,10 in ciascuno degli anni del triennio 2013-2015 - rispetto alla sommatoria dei residui attivi al 1° gennaio di ciascun anno ponderati con i medesimi pesi indicati per gli incassi.

Le percentuali di accantonamento determinate in relazione all'analisi delle riscossioni in conto residui, applicabili ai residui attivi esistenti al 31/12/2017 sono risultate le seguenti:

TITOLO	TIPOLOGIA	% di accantonamento
Titolo 1	Tipologia 101: Imposte, tasse e proventi assimilati non accertati per cassa	0,00%
Titolo 1	Tipologia 103: Tributi devoluti e regolati alle autonomie speciali non accertati per cassa	0,00%
Titolo 2	Tipologia 101: Trasferimenti correnti da Amministrazioni pubbliche	0,00%
Titolo 2	Tipologia 102: Trasferimenti correnti da Famiglie	0,00%
Titolo 2	Tipologia 103: Trasferimenti correnti da Imprese	100,00%
Titolo 2	Tipologia 104: Trasferimenti correnti da Istituzioni Sociali Private	0,00%
Titolo 2	Tipologia 105: Trasferimenti correnti dal Resto del Mondo	0,00%
Titolo 3	Tipologia 100: Vendita di beni e servizi e proventi derivanti dalla gestione dei beni	85,96%
Titolo 3	Tipologia 200: Proventi derivanti dall'attività di controllo e repressione delle irregolarità e degli illeciti	97,18%
Titolo 3	Tipologia 300: Interessi attivi	94,21%
Titolo 3	Tipologia 400: Altre entrate da redditi da capitale	0,00%
Titolo 3	Tipologia 500: Rimborsi e altre entrate correnti	68,77%
Titolo 4	Tipologia 100: Tributi in conto capitale	0,00%
Titolo 4	Tipologia 200: Contributi agli investimenti al netto dei contributi da PA e da UE	0,00%
Titolo 4	Tipologia 300: Altri trasferimenti in conto capitale al netto dei trasferimenti da PA e da UE	100,00%
Titolo 4	Tipologia 400: Entrate da alienazione di beni materiali e immateriali	48,32%
Titolo 4	Tipologia 500: Altre entrate in conto capitale	0,00%
Titolo 5	Tipologia 100: Alienazione di attività finanziarie	0,00%
Titolo 5	Tipologia 200: Riscossione crediti di breve termine	0,00%
Titolo 5	Tipologia 300: Riscossione crediti di medio-lungo termine	0,00%
Titolo 5	Tipologia 400: Altre entrate per riduzione di attività finanziarie	0,00%

L'accantonamento derivante dall'applicazione delle percentuali sopra esposte ammonta a 61.175.575,21 euro, di cui 58.753.906,27 euro di parte corrente e 2.421.668,94 euro in c/capitale.

Fondi spese e rischi futuri

Fondo rischi per spese legali

L'Ente ha provveduto ad iscriverne, ai sensi del paragrafo 5.2. lett. h) dell'Allegato 4/2 al d.lgs. n. 118 del 2011, lo specifico accantonamento per il pagamento degli oneri potenziali derivanti dal contenzioso in essere.

In particolare, il predetto accantonamento, denominato "Fondo rischi per spese legali", è stato iscritto dall'Ente, agli effetti del bilancio di previsione 2017-2019, per l'anno 2017, nella missione "Fondi e accantonamenti", all'interno del programma "Altri fondi", per un importo pari a euro 1.113.461,25 e presenta una consistenza definitiva pari ad euro 753.904,19.

La quantificazione della passività potenziale probabile derivante dal contenzioso in essere è stata effettuata dalle strutture dell'Avvocatura provinciale in base agli esiti dei relativi giudizi calcolati con metodo statistico.

Fondo perdite società partecipate

Ai sensi dell'art. 21 del decreto legislativo 19 agosto 2016 n. 175 e della legge 27 dicembre 2013 n. 147, (c.d. legge di stabilità 2014), le amministrazioni territoriali che detengono partecipazioni in società hanno l'obbligo di accantonare nel proprio bilancio fondi vincolati di riserva, a garanzia delle perdite degli organismi partecipati. L'importo accantonato è stato determinato in misura pari al risultato negativo non immediatamente ripianato, ponderato in misura proporzionale alla quota di partecipazione, pertanto corrispondente alla frazione di patrimonio netto della società partecipata

L'accantonamento al sopraccitato Fondo perdite per i risultati negativi di esercizio registrati dalle società partecipate nel 2016, è stato effettuato per un importo di € 131.380,52 sul bilancio triennale riguardante l'esercizio 2017.

ANALISI INDEBITAMENTO E GESTIONE DEL DEBITO

Analisi indebitamento e gestione del debito

Ai sensi dell'articolo 62 del D.lgs. 118/2011 la spesa annuale per rate di ammortamento, per capitale ed interessi, su mutui o altre forme di debito, (comprese le rate sulle garanzie rilasciate dalla Provincia) non deve superare il 20% delle entrate correnti di natura tributaria, contributiva e perequativa, al netto dei contributi destinati al finanziamento della sanità. Per la Provincia autonoma di Bolzano tale livello massimo di spesa annuale per le rate di ammortamento, pari al 20% del Titolo 1 delle entrate, risulta molto elevato e pari ad euro 979.294.498,46, se si considerano i dati di rendiconto 2017.

La Provincia ha pertanto ampiamente rispettato il limite d'indebitamento previsto dall'art 62 del D.Lgs 118/2011 e la prudenza nella gestione del debito caratterizza da anni le strategie finanziarie della Provincia, come più volte rilevato anche dalle Agenzie internazionali di rating.

Nel corso del 2017 l'indebitamento ha avuto la seguente evoluzione:

1) Mutui passivi

Residuo debito al 1.1.2017	53.290.404,58
Nuovi mutui assunti nell'esercizio 2017	6.050.000,00
Quote capitale rimborsate	9.945.433,49
Estinzioni anticipate	0,00
Altre variazioni +/-	0,00
Residuo debito al 31.12.2017	49.394.971,09

2) Altre operazioni creditizie*

Residuo debito al 1.1.2017	189.000.000,00
Nuovi operazioni creditizie dell'esercizio 2017	14.638.899,19
Quote capitale rimborsate	0,00
Estinzioni anticipate	34.100.000,00
Altre variazioni +/-	0,00
Residuo debito al 31.12.2017	169.538.899,19

**trattasi di concessioni di credito da parte della Regione e della Camera di Commercio a tasso zero.*

Il debito dell'esercizio 2017 è il seguente:

Interessi passivi	1.510.132,65
Quote capitale	44.045.433,49
Totale	45.555.566,14

Nel corso del 2017 la Provincia non ha fatto ricorso all'anticipazione di Tesoreria.

ANALISI DELLA GESTIONE DEI RESIDUI

Al fine di dare attuazione al principio generale n. 16 della competenza finanziaria potenziata, l'ente ha proceduto al riaccertamento ordinario dei residui attivi e passivi, secondo le modalità prescritte dal decreto legislativo 23 giugno 2011, n. 118.

La competenza ad eseguire le operazioni di riaccertamento è stata attribuita ai direttori cui fa capo ciascun centro di responsabilità amministrativa, sulla base delle indicazioni operative fornite dalla Ripartizione provinciale finanze.

Le operazioni sono consistite nella verifica, ai fini del rendiconto, delle ragioni del mantenimento dei residui attivi e passivi.

Nello specifico, sono stati conservati tra i residui attivi le entrate accertate esigibili nell'esercizio 2017, ma non incassate. Tra i residui passivi sono state, invece, conservate le spese impegnate, liquidate o liquidabili nel corso dell'esercizio 2017, ma non pagate.

Le entrate accertate e le spese impegnate non esigibili al 31 dicembre 2017 sono state immediatamente reimputate all'esercizio in cui saranno esigibili, secondo i criteri individuati nel principio applicato della contabilità finanziaria di cui all'allegato n. 4/2 al d.lgs. 118/11.

All'esito delle analitiche verifiche effettuate, sulla scorta di tabelle predisposte a cura della Ripartizione provinciale finanze, la Provincia ha proceduto alla compilazione dei prospetti allegati alla deliberazione giuntale di riaccertamento ordinario dei residui n. 339 del 14 aprile 2018.

RESIDUI PASSIVI AL 1/1/2017	PAGAMENTI IN C/RESIDUI	RIACCERTAMENTO RESIDUI	RESIDUI PASSIVI DA ESERCIZI PRECEDENTI	RESIDUI PASSIVI DA ESERCIZIO DI COMPETENZA	RESIDUI PASSIVI AL 31/12/2017
1.297.888.737,61	778.085.542,21	-2.124.630,63	517.678.564,77	1.303.826.954,96	1.821.505.519,73

RESIDUI ATTIVI AL 1/1/2017	RISCOSSIONI IN C/RESIDUI	RIACCERTAMENTO RESIDUI	RESIDUI ATTIVI DA ESERCIZI PRECEDENTI	RESIDUI ATTIVI DA ESERCIZIO DI COMPETENZA	RESIDUI ATTIVI AL 31/12/2017
1.928.427.564,24	594.338.375,41	-14.653.987,08	1.319.435.201,75	657.066.313,19	1.976.501.514,94

Tempestività pagamenti

L'ente ha adottato misure ai sensi dell'art. 9 del Decreto Legge 1 luglio 2009, n. 78, convertito con modificazioni dalla L. 3 agosto 2009, n. 102, misure organizzative (procedure di spesa e di allocazione delle risorse) per garantire il tempestivo pagamento delle somme dovute per somministrazioni, forniture ed appalti.

Il risultato delle analisi è illustrato come segue:

Importo dei pagamenti relativi a transazioni commerciali effettuati dopo la scadenza dei termini previsti dal D.Lgs. n. 231/2002

€ 138.865.416,95

Indicatore annuale di tempestività dei pagamenti delle transazioni commerciali

L'indicatore di tempestività dei pagamenti è calcolato come la somma, per ciascuna fattura emessa a titolo corrispettivo di una transazione commerciale, dei giorni effettivi intercorrenti tra la data di scadenza della fattura o richiesta equivalente di pagamento e la data di pagamento ai fornitori moltiplicata per l'importo dovuto, rapportata alla somma degli importi pagati nel periodo di riferimento (DPCM 22 settembre 2014).

7,04

Descrizione delle misure adottate o previste per consentire la tempestiva effettuazione dei pagamenti

La Provincia autonoma di Bolzano ha avviato, già dal 2008 con l'introduzione del mandato informatico, il processo di informatizzazione della procedura di pagamento. L'avvio nel 2010 della piattaforma documentale di gestione degli atti di liquidazione ha contribuito ulteriormente a migliorare e garantire la tempestività dei pagamenti anche ai sensi del D.L. 78/2009, art. 9, nonché la trasparenza dell'iter stesso.

Nel 2015 il processo di sburocratizzazione si è ulteriormente arricchito grazie alla gestione informatica dei decreti che ha semplificato e velocizzato il percorso degli atti amministrativi di spesa.

Nel 2017 il processo di digitalizzazione degli atti amministrativi connessi ad impegni di spesa è stato completato con l'avvio di un applicativo che consente la gestione di decreti e delibere, successivamente alla loro emissione, registrandone variazioni di contenuto e di importi con particolare attenzione a quelli relativi alle liquidazioni.

Il processo di pagamento dall'atto di impegno (competenza 2017) al mandato è stato, pertanto, totalmente digitalizzato introducendo anche la visualizzazione in tempo reale di tutta la documentazione necessaria all'approvazione della liquidazione.

STATO PATRIMONIALE E CONTO ECONOMICO

Ai sensi dell'articolo 2, comma 1, del D.Lgs. 118/2011 e ss.mm.ii è previsto che le Regioni e gli enti locali adottino la contabilità finanziaria "cui affiancano, ai fini conoscitivi, un sistema di contabilità economico-patrimoniale, garantendo la rilevazione unitaria dei fatti gestionali sia sotto il profilo finanziario che sotto il profilo economico-patrimoniale."

Ai fini dell'affiancamento della contabilità economico-patrimoniale il D.Lgs. 118/2011 prevede che il rendiconto generale delle Regioni sia composto anche da **Conto Economico e Stato Patrimoniale** (art. 63, comma 2) – predisposti secondo gli schemi previsti dall'allegato n. 10 al D.Lgs. 118/2011 - corredato dalla **Nota Integrativa** (art.11 comma 6 lettera n).

Al primo rendiconto di affiancamento della contabilità economico patrimoniale alla contabilità finanziaria è stato allegato anche lo **Stato Patrimoniale iniziale**, come previsto dall'articolo 11, comma 13, del sopraccitato decreto. Al fine della predisposizione del primo Stato Patrimoniale la Provincia si è attenuta ai criteri di valutazione esplicitati nel principio contabile applicato concernente la contabilità economico-patrimoniale (punto 9.3 dell'allegato n. 4/3 del D.Lgs. 118/2011). Il primo Stato Patrimoniale è stato redatto sulla base della situazione rappresentata dal conto del patrimonio dell'esercizio precedente, integrata da una ricognizione straordinaria della situazione patrimoniale della Provincia, applicando direttamente i principi contabili dell'armonizzazione. Come prima attività si è proceduto alla riclassificazione delle singole voci del conto del patrimonio approvato in data 31.12.2016 secondo il piano dei conti patrimoniale previsto dal Dlgs 118/2011.

Nel primo Stato Patrimoniale, di seguito esposto in forma sintetica, sono evidenziati gli importi di chiusura al 31.12.2016 (valori del rendiconto finanziario parificato), a cui sono affiancati gli importi attribuiti a seguito del processo di ulteriore riclassificazione e di rivalutazione, nonché la differenza di valutazione, positiva o negativa.

STATO PATRIMONIALE (ATTIVO)	31.12.2016	variazioni +/-	01.01.2017
Totale crediti vs partecipanti (A)	-	-	-
Immobilizzazioni immateriali	6.130.093,56	1.146.267.383,61	1.152.397.477,17
Immobilizzazioni materiali	8.070.437.224,44	450.406.267,57	8.520.843.492,01
Immobilizzazioni finanziarie	1.903.126.810,63	75.066.365,70	1.978.193.176,33
Totale immobilizzazioni (B)	9.979.694.128,63	1.671.740.016,88	11.651.434.145,51
Rimanenze	-	5.712.594,17	5.712.594,17
Crediti	1.928.449.441,71	-	1.872.581.111,50
Attività finanziarie che non costituiscono immobilizzazioni	-	-	-
Disponibilità liquide	913.070.743,19	474.392,59	913.545.135,78
Totale attivo circolante (C)	2.841.520.184,90	-	2.791.838.841,45
Ratei e risconti (D)	-	169.649,42	169.649,42
Totale dell'attivo (A+B+C+D)	12.821.214.313,53	1.622.228.322,85	14.443.442.636,38

STATO PATRIMONIALE (PASSIVO)	31.12.2016	variazioni +/-	01.01.2017
Patrimonio Netto (A)	11.193.065.437,13	1.378.805.945,34	12.571.871.382,47
Fondi rischi e oneri (B)	-	124.142.548,93	124.142.548,93
Trattamento di fine rapporto (C)	-	108.374.265,09	108.374.265,09
Debiti (D)	1.628.148.876,40	398.125,57	1.628.547.001,97
Ratei e risconti (E)	-	10.507.437,92	10.507.437,92
Totale del passivo (A+B+C+D+E)	12.821.214.313,53	1.622.228.322,85	14.443.442.636,38
Conti d'ordine	-	-	-

Immobilizzazioni

Le immobilizzazioni immateriali e materiali hanno subito un profondo processo di riclassificazione, ricognizione e rivalutazione. Le immobilizzazioni finanziarie si compongono della voce relativa alle partecipazioni e della voce relativa ai crediti. Il principale incremento rispetto al 31.12.2016 è da imputarsi alla corretta valorizzazione degli enti strumentali individuati nella delibera della Giunta Provinciale n. 845 del 8 agosto 2017.

Attivo circolante

La voce di bilancio relativa alle rimanenze non era presente nel Conto del patrimonio ed è stata rilevata per la prima volta in occasione dell'apertura dello Stato patrimoniale al 01.01.2017.

I crediti al 01.01.2017 sono stati riconciliati con i residui attivi al 31.12.2016, decurtati del fondo svalutazione crediti per un importo pari al fondo crediti dubbia esigibilità rilevato in contabilità finanziaria. L'erario c/IVA, non rilevato in contabilità finanziaria, è stato imputato nel passivo, in riduzione dei debiti tributari.

Le disponibilità liquide sono articolate nelle seguenti voci: conto di tesoreria, altri depositi bancari e postali, altri conti di tesoreria presso la tesoreria statale intestati all'ente.

Ratei e risconti attivi

I risconti attivi si riferiscono a costi che hanno avuto manifestazione finanziaria nell'esercizio 2016 ma che vanno rinviati in quanto di competenza economica a cavallo di due esercizi.

Patrimonio netto

La differenza tra patrimonio netto al 31.12.2016 e il patrimonio netto riclassificato al 01.01.2017 è determinata dalle seguenti rettifiche:

RETTIFICHE	
Rettifiche immobilizzazioni immateriali	1.146.267.383,61
Rettifiche immobilizzazioni materiali	450.406.267,57
Rettifiche immobilizzazioni finanziarie	75.066.365,70
Rimanenze di magazzino	5.712.594,17
Rettifiche crediti per fondo svalutazione crediti	- 55.868.330,21
Rettifiche disponibilità liquide	474.392,59
Rettifiche risconti attivi	169.649,42
Fondi rischi e oneri	- 124.142.548,93
Fondo TFR	- 108.374.265,09
Rettifiche debiti	- 398.125,57
Rettifiche ratei e risconti passivi	- 10.507.437,92
TOTALE RETTIFICHE	1.378.805.945,34

Fondi rischi e oneri

Corrispondono alle somme accantonate nell'avanzo di amministrazione, ad esclusione del fondo svalutazione crediti e del fondo per le perdite delle società partecipate (che riducono direttamente le corrispondenti poste dell'attivo). Per quanto riguarda le società partecipate, l'adozione del metodo del patrimonio netto per la loro valutazione, incorpora già eventuali diminuzioni di valori dovute a perdite d'esercizio.

Trattamento di fine rapporto

L'importo del fondo trattamento di fine rapporto scaturisce da un processo di stima, che tiene conto del numero dei dipendenti e dello stipendio medio mensile lordo.

Debiti

Nei debiti da finanziamento risulta il residuo debito dei mutui contratti dalla Provincia con la Cassa Depositi e Prestiti e con le banche ordinarie, compresi quelli con oneri a carico dello Stato, nonché concessioni di credito dalla Regione e dalla Camera di Commercio.

I debiti verso fornitori, i debiti per trasferimenti e contributi e la voce riguardante gli altri debiti sono stati riconciliati con i residui passivi al 31.12.2016 a cui sono stati aggiunti i residui passivi perenti. Le fatture da ricevere sono state comprese tra i debiti verso fornitori.

Ratei e risconti passivi

Nei ratei passivi è stato valorizzato il salario accessorio e premiante del personale provinciale che trova copertura nel Fondo pluriennale vincolato di parte corrente; per la parte rimanente il Fondo pluriennale vincolato è stato iscritto nei conti d'ordine alla voce Impegni su esercizi futuri.

I risconti passivi sono quote di ricavo che hanno avuto manifestazione finanziaria nell'esercizio, ma che vanno rinviati in quanto di competenza di futuri esercizi.

Il bilancio d'esercizio chiuso al 31 dicembre 2017 è stato redatto in conformità ai principi contabili stabiliti dal D.lgs.118/2011 e dai correlati decreti attuativi, in particolare l'allegato n. 4/3 "Principio contabile applicato concernente la contabilità economico-patrimoniale degli enti in contabilità finanziaria". In mancanza di specifiche disposizioni la Provincia si è attenuta a quanto previsto dal Codice Civile e ai principi contabili emanati dall'Organismo italiano di Contabilità. Per il solo esercizio 2017 non è rappresentata la comparazione con i risultati del precedente esercizio.

I valori dello **Stato patrimoniale al 31.12.2017** sono così riassunti:

STATO PATRIMONIALE (ATTIVO)	31.12.2017	Anno - 1
Totale crediti vs partecipanti (A)	0,00	0,00
Immobilizzazioni immateriali	1.173.652.409,84	0,00
Immobilizzazioni materiali	8.135.250.625,37	0,00
Immobilizzazioni finanziarie	2.336.856.577,84	0,00
TOTALE IMMOBILIZZAZIONI (B)	11.645.759.613,05	0,00
Rimanenze	5.621.685,77	0,00
Crediti	1.915.347.817,20	0,00
Attività finanziarie che non costituiscono immobilizzazioni	0,00	0,00
Disponibilità liquide	1.370.330.875,28	0,00
Totale attivo circolante (C)	3.291.300.378,25	0,00
Ratei e risconti (D)	240.377,15	0,00
Totale dell'attivo (A+B+C+D)	14.937.300.368,45	0,00

STATO PATRIMONIALE (PASSIVO)	31.12.2017	Anno - 1
Patrimonio Netto (A)	12.617.555.845,37	0,00
Fondi rischi e oneri (B)	52.705.378,21	0,00
Trattamento di fine rapporto (C)	108.828.125,73	0,00
Debiti (D)	2.147.654.506,32	0,00
Ratei e risconti (E)	10.556.512,82	0,00
Totale del passivo (A+B+C+D+E)	14.937.300.368,45	0,00
Conti d'ordine	1.941.127.164,57	0,00

Immobilizzazioni

Le immobilizzazioni immateriali risultano principalmente composte dalle immobilizzazioni immateriali in corso e dalle altre immobilizzazioni. Entrambe si riferiscono alla manutenzione straordinaria sul demanio stradale statale.

Le immobilizzazioni materiali sono composte soprattutto dai beni demaniali, beni patrimoniali indisponibili e beni culturali. I terreni e gli edifici soprastanti sono stati contabilizzati separatamente anche se acquisiti congiuntamente, come previsto nei criteri di valutazione (9.3 Allegato 4/3).

Le immobilizzazioni finanziarie si compongono soprattutto della voce relativa alle partecipazioni detenute dalla Provincia autonoma di Bolzano in società controllate e partecipate e della voce relativa ai crediti verso altri soggetti, in cui rientrano i crediti riguardanti il Fondo di rotazione di cui alla legge provinciale 15 aprile 1991, n. 9, costituito per l'incentivazione delle attività economiche.

Attivo circolante

Le rimanenze registrano un leggero decremento rispetto al dato di inizio anno.

I crediti sono rilevati al netto del fondo svalutazione crediti. La parte preponderante di questa voce è costituita da crediti di natura tributaria e da crediti per trasferimenti e contributi, in particolare verso amministrazioni pubbliche.

Le disponibilità liquide sono costituite principalmente dal Conto di tesoreria.

Ratei e risconti attivi

I risconti attivi si riferiscono a costi che hanno avuto manifestazione finanziaria nell'esercizio 2017 ma che vanno rinviati in quanto di competenza economica a cavallo di due esercizi.

Patrimonio netto

Il patrimonio netto al 31.12.2017 è composto:

- dal fondo di dotazione che rappresenta la parte indisponibile del patrimonio netto;
- dalle riserve;
- dal risultato economico dell'esercizio 2017 di 110.505.431,26 euro.

Fondi rischi e oneri

In questa voce sono rilevati l'accantonamento per residui perenti e il fondo contenzioso, risultanti dal prospetto dell'avanzo di amministrazione.

Trattamento di fine rapporto

L'importo del fondo trattamento di fine rapporto non ha subito modifiche rilevanti.

Debiti

Nei debiti da finanziamento risulta il residuo debito dei mutui contratti dalla Provincia con la Cassa Depositi e Prestiti e con le banche ordinarie, nonché concessioni di credito dalla Regione e dalla Camera di Commercio. Nella voce acconti sono stati registrati gli accertamenti relativi a cessioni immobiliari non ancora perfezionate tramite rogito al 31.12.2017.

I debiti verso fornitori, i debiti per trasferimenti e contributi e la voce altri debiti sono stati riconciliati con i residui passivi al 31.12.2017 a cui sono stati aggiunti i residui passivi perenti. Le fatture da ricevere sono state comprese tra i debiti verso fornitori.

L'erario c/IVA, non rilevato in contabilità finanziaria, è stato imputato nel passivo, in riduzione dei debiti tributari. All'interno della voce debiti per trasferimenti e contributi rivestono maggiore rilievo i debiti verso altre amministrazioni pubbliche.

Ratei e risconti passivi

Nei ratei passivi è stato valorizzato il salario accessorio e premiante del personale provinciale.

I risconti passivi sono quote di ricavo che hanno avuto manifestazione finanziaria nell'esercizio, ma che vanno rinviati in quanto di competenza di futuri esercizi.

Conti d'ordine

La voce più rilevante è rappresentata dagli impegni su esercizi futuri. Tale voce è composta principalmente dal Fondo pluriennale vincolato di spesa al netto del salario accessorio e premiante rilevato nei ratei passivi. Le altre voci alimentate nei conti d'ordine sono le garanzie prestate ad amministrazioni pubbliche, ad imprese controllate e ad imprese partecipate.

I valori del **Conto Economico 2017** sono così riassunti:

CONTO ECONOMICO		2017	Anno - 1
	<u>A) COMPONENTI POSITIVI DELLA GESTIONE</u>		
1	Proventi da tributi	4.895.857.795,56	0,00
2	Proventi da fondi perequativi	0,00	0,00
3	Proventi da trasferimenti e contributi	448.684.845,78	0,00
4	Ricavi delle vendite e prestazioni e proventi da servizi pubblici	71.464.189,12	0,00
5	Variazioni nelle rimanenze di prodotti in corso di lavorazione, etc. (+/-)	0,00	0,00
6	Variazione dei lavori in corso su ordinazione	0,00	0,00
7	Incrementi di immobilizzazioni per lavori interni	30.161.423,12	0,00
8	Altri ricavi e proventi diversi	136.746.342,87	0,00
	TOTALE COMPONENTI POSITIVI DELLA GESTIONE (A)	5.582.914.596,45	0,00
	<u>B) COMPONENTI NEGATIVI DELLA GESTIONE</u>		
9	Acquisto di materie prime e/o beni di consumo	17.768.759,78	0,00
10	Prestazioni di servizi	260.104.620,68	0,00
11	Utilizzo beni di terzi	9.798.287,70	0,00
12	Trasferimenti e contributi	4.005.754.957,29	0,00
13	Personale	1.019.435.382,46	0,00
14	Ammortamenti e svalutazioni	74.569.129,42	0,00
15	Variazioni nelle rimanenze di materie prime e/o beni di consumo (+/-)	90.908,40	0,00
16	Accantonamenti per rischi	0,00	0,00
17	Altri accantonamenti	5.693.891,79	0,00
18	Oneri diversi di gestione	54.255.701,24	0,00
	TOTALE COMPONENTI NEGATIVI DELLA GESTIONE (B)	5.447.471.638,76	0,00
	DIFFERENZA FRA COMP. POSITIVI E NEGATIVI DELLA GESTIONE (A-B)	135.442.957,69	0,00
	<u>C) PROVENTI ED ONERI FINANZIARI</u>		
19-20	Proventi finanziari	24.007.926,14	0,00
21	Oneri finanziari	1.578.603,40	0,00
	TOTALE PROVENTI ED ONERI FINANZIARI (C)	22.429.322,74	0,00
	<u>D) RETTIFICHE DI VALORE ATTIVITA' FINANZIARIE</u>		
22	Rivalutazioni	0,00	0,00
23	Svalutazioni	1.075.164,96	0,00
	TOTALE RETTIFICHE (D)	-1.075.164,96	0,00
	<u>E) PROVENTI ED ONERI STRAORDINARI</u>		
24	Proventi straordinari	189.668.853,59	0,00
25	Oneri straordinari	173.841.704,32	0,00
	TOTALE PROVENTI ED ONERI STRAORDINARI (E)	15.827.149,27	0,00
	RISULTATO PRIMA DELLE IMPOSTE (A-B+C+D+E)	172.624.264,74	0,00
26	Imposte (*)	62.118.833,48	
27	RISULTATO DELL'ESERCIZIO	110.505.431,26	0,00

La differenza tra i componenti positivi e negativi della gestione è positiva per un importo pari a 135.442.957,69 euro. La parte preponderante dei componenti positivi è costituita dai proventi da tributi, mentre tra i componenti negativi le voci di maggior rilievo sono rispettivamente quella relativa ai trasferimenti e contributi e quella riguardante il personale.

La differenza tra proventi e oneri finanziari presenta un saldo positivo di 22.429.322,74 euro; le rettifiche di valore di attività finanziarie sono invece di valore negativo pari a 1.075.164,96 euro. La gestione straordinaria presenta un saldo positivo di 15.827.149,27 euro.

Il risultato prima delle imposte è pari a 172.624.264,74 euro. Sottraendo da quest'ultimo le imposte (pari a 62.118.833,48 euro) si ottiene un risultato economico positivo di 110.505.431,26 euro che viene interamente accantonato nell'apposita riserva del patrimonio netto.

RAPPORTI CON ORGANISMI PARTECIPATI

Verifica rapporti di debito e credito con società partecipate

Crediti e debiti reciproci

L'art. 11, comma 6, lett. j del D.Lgs.118/2011 richiede di allegare al rendiconto una nota informativa contenente gli esiti della verifica dei crediti e debiti reciproci con i propri enti strumentali e le società controllate e partecipate.

La predetta informativa, con evidenziate analiticamente le rilevate discordanze, è stata predisposta dal competente ufficio della Ripartizione Finanze fornendo le relative motivazioni. Anche in ragione del fatto che i momenti di rilevazione dei fatti gestionali nella contabilità economico-patrimoniale e in quella finanziaria sono diversi, con il presente verbale vengono asseverate le posizioni creditorie e debitorie degli enti strumentali e delle società partecipate nei confronti della Provincia autonoma di Bolzano, come risultanti dall'allegato 6 alla relazione sulla gestione della Giunta.

RILIEVI, CONSIDERAZIONI E PROPOSTE

Volendo riassumere alcuni dei punti più importanti sopraesposti si constata quanto segue:

1. l'Ente ha conseguito, nell'anno 2017, un avanzo di amministrazione di € 367.650.919,21 (al netto del fondo pluriennale vincolato per spese correnti e del fondo pluriennale vincolato per spese in c/capitale). La parte accantonata ammonta ad € 114.012.333,94 e comprende il fondo crediti di dubbia esigibilità, il fondo accantonamento residui perenti, il fondo contenzioso ed il fondo perdite società partecipate. I vincoli formalmente attribuiti dall'Ente ammontano ad € 8.892.304,73. Di conseguenza la parte disponibile dell'avanzo di amministrazione è di € 244.746.280,54. Il risultato di amministrazione è superiore di € 91.907.075,27 rispetto a quello conseguito nell'anno 2016 (un aumento di circa il 33% rispetto a quello dell'anno precedente).
2. le entrate accertate sono in aumento rispetto all'anno 2016 e sono costituite per la maggior parte da entrate tributarie ed in particolare dai tributi devoluti e regolati alle autonomie speciali (di cui i più importanti sono IRPEF, IRES e Iva). L'accertamento dei tributi devoluti dallo Stato, nell'anno 2017, corrisponde a circa il 71% del totale delle entrate accertate;
3. il patto di stabilità è stato rispettato così come il pareggio di bilancio (anche in considerazione del consistente avanzo di amministrazione);
4. le disponibilità di tesoreria al 31.12.2017 ammontavano ad € 1.370.151.950,83, per cui l'Ente non presenta problemi di liquidità e non è stato necessario il ricorso all'anticipazione di tesoreria;
5. il livello di indebitamento risulta strutturalmente basso e rispetta ampiamente i limiti posti dall'articolo 62 del D.Lgs. 118/2011 (si veda la sezione "Analisi indebitamento e gestione del debito");
6. il problema relativo ai residui perenti, che era stato la causa della parifica parziale del rendiconto 2016 da parte della Corte dei Conti di Bolzano, è stato risolto. Il disegno di legge di rendiconto 2016 è stato modificato in Commissione

legislativa ed il rendiconto 2017 presenta, nella quota accantonata dell'avanzo di amministrazione, un fondo a garanzia della copertura per l'eventuale reiscrizione di questo tipo di impegni. L'importo accantonato nell'anno 2017 equivale al 70% del totale dei residui perenti, soddisfacendo le percentuali previste dal D. lgs. n. 118/2011;

7. i residui passivi vetusti, cioè quelli con un'anzianità superiore ai cinque anni, costituiscono circa il 21% del totale dei residui passivi provenienti dalle gestioni precedenti e riguardano soprattutto il concorso al riequilibrio della finanza pubblica ex legge provinciale 1/2002 art. 21/bis comma 5 (Accordo di Milano). I residui attivi vetusti, invece, rappresentano circa il 34% del totale dei residui attivi provenienti dalle gestioni precedenti e si riferiscono soprattutto a tributi devoluti e a trasferimenti dallo Stato;
8. i debiti fuori bilancio sono stati tutti riconosciuti con le leggi provinciali nn. 2 e 19 del 2017 e ad oggi non ne risultano altri;
9. la spesa per il personale impegnata nel 2017 è pari a 1.092.385.674,00, mentre nel 2016 gli impegni relativi alla spesa per il personale erano stati pari a 971.063.268,63 (aumento del 12,49%);
10. Il totale delle previsioni definitive di competenza per la missione sanità (13) è passata da 1.444.676.697,48 euro nel 2016 a 1.529.857.861,03 euro nel 2017 (aumento del 5,57%);
11. il problema dell'indennità di funzione e di coordinamento riconosciuta ai funzionari provinciali che non risultano più avere gli incarichi dirigenziali e di coordinamento, altro punto per cui la Corte dei Conti di Bolzano ha ritenuto di parificare parzialmente il rendiconto 2016, ad oggi non è ancora stato risolto. E' stata, però, approvata la Legge provinciale 6 luglio 2017, n. 9, la quale al primo articolo chiarisce come a far data dal 1° giugno 2018 l'indennità di dirigenza disciplinata dall'articolo 28 della legge provinciale 23 aprile 1992, n. 10, e dai contratti collettivi intercompartimentali, di comparto e decentrati sarà trasformata in indennità di posizione, composta da una parte fissa ed una parte variabile, superando in tal modo le criticità evidenziate dalla Corte dei Conti.
12. la riconciliazione debiti/crediti tra la Provincia e le società partecipate è stata fatta e le differenze sono state chiaramente espone nella documentazione allegata al rendiconto. Gli scostamenti sono dovuti soprattutto al fatto che la Provincia adotta la contabilità finanziaria mentre le società contabilizzano con il sistema economico-patrimoniale;
13. l'indicatore di tempestività dei pagamenti è passato da 1,37 dell'anno 2016 a 7,04 dell'anno 2017;
14. Si rileva uno scostamento dei dati relativi alla codifica SIOPE dei pagamenti, attribuibili ad una discrasia nella classificazione contabile. Si invita l'Ente a porre maggiore attenzione ai controlli contabili periodici (anche automatizzati);

I sottoscritti Revisori, nell'ambito della loro attività di collaborazione con l'organo di gestione, reputano opportuno che l'Ente provveda a monitorare:

- a) le ragioni del mantenimento nelle scritture contabili dei residui attivi e passivi, soprattutto quelli anteriori al 2012;

- b) la tempestività dei pagamenti;
- c) la spesa per collaborazioni esterne ed incarichi;
- d) l'opportunità di inserire, fra le scritture contabili relative alla contabilità economico-patrimoniale le quote relative ai congedi ordinari non goduti alla data del 31 dicembre.

Si reputa altresì necessario valutare le cause e i conseguenti andamenti previsionali di:

1. spesa del personale – per la quale si registra una costante crescita, anche rilevante. Sul punto, anche in ragione della difficile comprimibilità di tale spesa, si raccomanda una maggiore attenzione e prudenza nella programmazione del fabbisogno di personale;
2. spesa per la Sanità – anche tale spesa mostra un andamento crescente negli anni. Si suggerisce di razionalizzare tale spesa anche in funzione del perseguimento dei livelli essenziali di assistenza (LEA);

allo scopo di valutarne il futuro andamento e la compatibilità con le entrate previsionali dell'Ente e con gli obiettivi di servizio e di economicità del servizio che l'Ente intende conseguire.

CONCLUSIONI

Alla luce di quanto esposto, rilevato e proposto, si attesta la corrispondenza del rendiconto, nelle sue componenti del conto del bilancio, conto economico e stato patrimoniale, alle risultanze della gestione rispetto alle autorizzazioni contenute nel primo esercizio considerato nel bilancio di previsione 2017-2019 e si esprime **parere favorevole** in ordine al rendiconto medesimo.

L'ORGANO DI REVISIONE

Dr. Arnold Zani

Dr.ssa Alessandra Angeletti

Dr. Marcello Condini

AUTONOME PROVINZ BOZEN

Bericht des Kontrollorgans

*Über den Gesetzesentwurf
zur Genehmigung der
allgemeinen
Rechnungslegung der
Autonomen Provinz Bozen
für das Haushaltsjahr 2017*

(Übersetzt von: Abt. Finanzen)

DAS KONTROLLORGAN

Dr. Arnold Zani

D.ssa Alessandra Angeletti

Dr. Marcello Conдини

Autonome Provinz Bozen

Das Kontrollorgan

Niederschrift Nr. 13 Sitzung vom 14/05/2018

BERICHT ZUR RECHNUNGSLEGUNG 2017

Das Kontrollorgan hat den Bericht zur allgemeinen Rechnungslegung für das Haushaltsjahr 2017, gemeinsam mit den Anhängen zum Gesetz und dem Gesetzesentwurf zur Genehmigung der Rechnungslegung der Autonomen Provinz Bozen für das Haushaltsjahr 2017, vorgenommen und unter Berücksichtigung:

- des GvD Nr. 118 vom 23/6/2011 und der allgemeinen und angewandten Haushaltsgrundsätze;
- des Buchhaltungsgesetzes des Landes 1/2002;
- der Prinzipien der Aufsicht und Kontrolle des Kontrollorgans der örtlichen Körperschaften genehmigt durch den "Consiglio nazionale dei dottori commercialisti ed esperti contabili"

präsentiert

den beigelegten Bericht über den Entwurf zum Landesgesetz zur Genehmigung der allgemeinen Rechnungslegung der Autonomen Provinz Bozen für das Haushaltsjahr 2017, welche integrierter und wesentlicher Bestandteil dieser Niederschrift ist.

Bozen, 14.05.2018

Das Kontrollorgan

EINLEITUNG

Die Unterfertigten Dr. Arnold Zani, Dr. Alessandra Angeletti, Dr. Marcello Condini, Revisoren ernannt mit dem Beschluss der Landesregierung Nr. 1389 vom 20.12.2016;

- ◆ nach Erhalt des Schemas zur Rechnungslegung 2017, zusammen mit den folgenden verpflichtenden Dokumenten:

- a) Haushaltsrechnung;
- b) Erfolgsrechnung und Vermögensaufstellung;

und begleitet durch folgende Anhänge, welche vom Gesetz vorgeschrieben und für die Kontrolle notwendig sind:

- Die Rechnungslegung, die diesbezüglichen Anlagen und der Bericht über die Gebarung (Art. 11 Absatz 4 und 6 des GvD 118/2011 und die diesbezügliche Anlage 10);
 - Beschluss der Landesregierung über die ordentliche Neufeststellung der aktiven und passiven Rückstände;
 - Rechnungslegung des Schatzmeisters;
 - Übersicht über die SIOPE Daten;
 - Bescheinigung über die Überprüfung der Einhaltung der Beschränkung der öffentlichen Finanzen für das Jahr 2017;
- ◆ nach Einsichtnahme in das Landesgesetz Nr. 29 vom 22. Dezember 2016 in geltender Fassung über den Haushaltsvoranschlag für die Jahre 2017 – 2019;
 - ◆ nach Einsichtnahme in das GvD 23/06/2011 Nr. 118 und die diesbezüglichen allgemeinen und angewandten Haushaltsgrundsätze;
 - ◆ nach Einsichtnahme in das Landesgesetz über das Rechnungswesen Nr. 1 vom 29. Jänner 2002

FESTGESTELLT DASS,

- ◆ die Körperschaft im Jahr 2017, so wie vom GvD 118/2011 vorgesehen, die Finanzbuchhaltung angewandt hat, wobei parallel zu Informations- und Vergleichszwecken ein Wirtschafts- und Vermögensbuchhaltungssystem angewandt wurde, um die einheitliche Erfassung der Gebarungsvorfälle sowohl in finanzieller als auch in wirtschaftlich-vermögensrechtlicher Hinsicht zu garantieren;
- ◆ die Rechnungslegung wurde gemäß dem Anhang Nr. 10 des GvD 118/2011 erstellt;

BEIGELEGT

sind die Ergebnisse der Analyse und die Bescheinigungen über die Rechnungslegung 2017.

Anfängliche Überprüfungen

Das Kontrollorgan hat stichprobenartig die Haushaltsposten kontrolliert, teils durch statistische Methoden und teils aufgrund der beruflichen Vorgangsweise, beruhend auf der vergangenen Erfahrung, ermittelt:

- die Richtigkeit der Verfahren zur Verbuchung der Einnahmen und der Ausgaben in Übereinstimmung mit den Gesetzesbestimmungen und den Verordnungen;
- die Übereinstimmung der Daten, welche in der Haushaltsrechnung vorhanden waren, mit denen die in den Buchungen aufscheinen;
- die Einhaltung des Prinzips der periodengerechten Finanzbuchhaltung bei der Erhebung der Einnahmen und der Ausgaben;
- die wahrheitsgetreue Darstellung der Haushaltsrechnung in den Zusammenfassungen und den Kassen- und Kompetenzergebnissen;
- die Übereinstimmung der Einnahmen mit spezifischer Bestimmung und die Ausgabenzweckbindungen aufgrund der diesbezüglichen Gesetzesbestimmungen;
- die Übereinstimmung von Feststellungen der Einnahmen und der Zweckbindungen von Kapiteln, welche Ausgaben für Dienste im Auftrag Dritter und Durchlaufposten betreffen;
- die Einhaltung der Verschuldungsgrenzen, vorgesehen durch Art. 62 des GvD 118/2011;
- die Einhaltung der Ausgabegrenzen für das Jahr 2017;
- Überprüfung der gegenseitigen Forderungen und Verbindlichkeiten zum 31/12/2017 gegenüber Hilfskörperschaften, abhängigen und beteiligten Gesellschaften;
- dass die Körperschaft die Rechtmäßigkeit verschiedener außeretatmäßigen Verbindlichkeiten gemäß Art. 73 des GvD 118/2011 anerkennt, und zwar mit Landesgesetz Nr. 2 und 19 von 2017;
- die Körperschaft hat mit Beschluss der Landesregierung Nr. 339 vom 14. April 2018 die ordentliche Neufeststellung der Rückstände durchgeführt;
- die Erfüllung der steuerlichen Verpflichtungen.

Finanzgebarung

Das Kontrollorgan stellt in Bezug auf die Finanzgebarung folgendes fest und bescheinigt:

- es scheinen Nr. 121.582 ausgestellte Einhebescheinigungen und Nr. 107.089 ausgestellte Mandate auf;
- die Zahlungsmandate wurden im Zuge der Ausführungsmaßnahmen erstellt und wurden ordnungsgemäß ausgeführt;
- die Verschuldung wurde unter Berücksichtigung von Art. 119 der Verfassung durchgeführt;
- die Zahlungen und Einhebungen, sei es in der Kompetenz- als auch in der Rückständegebarung, stimmen mit der Abrechnung des Schatzmeisters der Körperschaft, der Sparkasse AG zum 30. März 2018 überein und sind in folgender Übersicht zusammengefasst:

Ergebnisse der Gebarung

Kassenstand

Der Kassastand zum 31/12/2017 wird wie folgt bestimmt:

KASSENSTAND	Gebarung		Gesamt
	Rückstände	Kompetenz	
Kassenfonds am 1. Jänner 2017			913.070.743,19
Einhebungen (+)	594.338.375,41	5.602.292.238,66	6.196.630.614,07
Zahlungen (-)	778.085.542,21	4.961.463.864,22	5.739.549.406,43
Kassenfonds am 31. Dezember 2017			1.370.151.950,83

Ergebnisse der Gebarung

Das Ergebnis der Kompetenzgebarung weist einen Überschuss von 234.004.921,92 Euro auf, und setzt sich aus folgenden Bestandteilen zusammen:

	2017
Summe der Einnahmen (Kompetenz)	7.656.792.767,93
Summe der Ausgaben (Kompetenz)	7.422.787.846,01
Saldo (Überschuss) der Kompetenz	234.004.921,92

Die Unterteilung zwischen laufendem Teil und Investitionsteil des Verwaltungsergebnisses der Kompetenz 2017, zusammen mit dem Verwaltungsüberschuss des vorigen Jahres der verwendet wird, ist Folgende:

HAUSHALTSGLEICHGEWICHTE	
	2017
Übernahme des voraussichtlichen zweckgebundenen Verwaltungsergebnisses für die Finanzierung laufender Ausgaben	58.468.490,20
Ausgleich des voraussichtlichen Verwaltungsdefizits des vorhergehenden Geschäftsjahres	0,00
Zweckgebundener Mehrjahresfonds für laufende Ausgaben auf der Einnahmenseite	241.267.647,38
Einnahmen Titel 1-2-3	5.571.505.971,62
Vermögenswirksame Einnahmen als Investitionsbeiträge veranschlagt für die Rückzahlung von Verbindlichkeiten an öffentliche Verwaltungen	3.706.942,79
Einnahmen Titel 4.03 Sonstige Investitionszuwendungen	34.725.935,90
Für die vorzeitige Tilgung von Anleihen bestimmte Investitionseinnahmen	0,00
Einnahmen durch Aufnahme von Forderungen für die vorzeitige Tilgung von Anleihen	0,00
Einnahmen von Kapitalanteilen für laufende Ausgaben gemäß entsprechender Gesetzesbestimmungen oder Rechnungslegungsgrundsätze	0,00
Laufende Ausgaben	-4.232.152.247,50
Zweckgebundener Mehrjahresfonds des laufenden Anteils (der Ausgaben)	-169.975.798,98
Ausgaben Titel 2.04 Sonstige Investitionszuwendungen	-674.964,77
Veränderungen der Finanzanlagen (wenn negativ)	-144.209.811,09
Rückzahlung von Verbindlichkeiten	-44.045.433,49
- davon Fonds für Liquiditätsvorschuss (Gesetzesdekret 35/2013 in geltender Fassung und Refinanzierungen)	0,00
- davon für die vorzeitige Tilgung von Verbindlichkeiten	34.100.000,00
A) Ausgleich der laufenden Ausgaben	1.318.616.732,06
Verwendung des voraussichtlichen zweckgebundenen Verwaltungsergebnisses zur Finanzierung von Investitionsausgaben	14.224.910,69
Zweckgebundener Mehrjahresfonds für laufende Ausgaben auf der Einnahmenseite	1.026.598.078,50
Investitionseinnahmen (Titel 4)	108.909.967,36
Einnahmen Titel 5.01.01 Veräußerungen von Beteiligungen	884.100,00
Einnahmen für die Verbindlichkeiten (Titel 6)	20.688.899,19
Investitionseinnahmen für Investitionsbeiträge veranschlagt zur Tilgung von Anleihen an die öffentlichen Verwaltungen	-3.706.942,79
Für die vorzeitige Tilgung von Anleihen bestimmte Investitionseinnahmen	0,00
Einnahmen von Kapitalanteilen für laufende Ausgaben gemäß entsprechender Gesetzesbestimmungen oder Rechnungslegungsgrundsätze	0,00
Einnahmen durch Aufnahmen von Anleihen für die vorzeitige Tilgung von Anleihen	0,00
Einnahmen Titel 4.03 - Sonstige Investitionszuwendungen	-34.725.935,90
Investitionsausgaben	-1.123.707.087,42
Zweckgebundener Mehrjahresfonds des Kapitalanteils (der Ausgaben)	-987.521.227,85
Ausgaben Titel 2.04 - Sonstige Investitionszuwendungen	674.964,77
Ausgaben Titel 3.01.01 - Akquisitionen von Beteiligungen und Kapitalzuführungen	-106.931.536,69
Vorheriger Fehlbetrag aus (voraussichtlichen) genehmigten und nicht vertraglich vereinbarten Verbindlichkeiten	0,00
Veränderungen der Finanzanlagen (wenn positiv)	0,00
B) Kapitalausgleich	-1.084.611.810,14

Verwendung des voraussichtlichen Verwaltungsergebnisses veranschlagt zur Finanzierung von Finanzanlagen	56.875.089,31
Einnahmen Titel 5.00 Verminderung der Finanzanlagen	147.857.382,84
Ausgaben Titel 3.00 Erhöhung der Finanzanlagen	-454.989.719,93
Einnahmen Titel 5.01.01 - Veräußerungen von Beteiligungen	-884.100,00
Ausgaben Titel 3.01.01 - Akquisitionen von Beteiligungen und Kapitalzuführungen	106.931.536,69
C) Änderungen der Finanzanlagen	-144.209.811,09
ENDAUSGLEICH (D=A+B)	234.004.921,92

Saldo laufender Teil für die finanzielle Abdeckung der mehrjährigen Investitionen der Sonderautonomien	
A) Ausgleich Laufender Teil	1.318.616.732,06
Verwendung des Verwaltungsergebnisses für die Finanzierung der laufenden Ausgaben und Darlehensrückzahlung	-58.468.490,20
Nicht wiederkehrende Einnahmen, die keine Zweckbindungen gedeckt haben	-29.964,70
Ausgleich Laufender Teil für die finanzielle Abdeckung der mehrjährigen Investitionen	1.260.118.277,16

Es wurde die wesentliche Übereinstimmung zwischen Einnahmen mit bestimmten Ziel oder Zweckbestimmung und die diesbezüglichen Ausgaben, die konform zu den Gesetzesbestimmungen zweckgebunden wurden, überprüft und zwar so wie aus folgender Darstellung ersichtlich:

EU-QUOTE						
Erasmus						
ENTRATE EINNAHMEN		Accertamento Feststellung	SPESE AUSGABEN		Impegno Zweckbindung	Economie vincolate Zweckgeb. Erhausungen
E0000378	E02105.0830	82.209,74	U0003127	U04021.9510	4.789,15	
E0000378	E02105.0830		U0003258	U04021.9770	-	
E0000378	E02105.0830		U0003259	U04021.9771	-	
E0000378	E02105.0830		U0003260	U04021.9772	8.134,49	
E0000378	E02105.0830		U0003262	U04021.9774	5.034,97	
E0000378	E02105.0830		U0003263	U04021.9775	2.431,30	410,30
E0000378	E02105.0830		U0003264	U04021.9776	34.215,00	
E0000378	E02105.0830		U0003265	U01101.1890	-	
E0000378	E02105.0830		U0003266	U01101.1891	-	
E0000378	E02105.0830		U0003267	U01101.1892	-	
E0000378	E02105.0830		U0003382	U04021.9800	18.995,88	
E0000378	E02105.0830		U0003383	U04021.9830	6.211,65	
E0000378	E02105.0830		U0003384	U04021.9860	1.987,00	
E0000378	E02105.0830		U0003501	U04021.9511	-	
						82.209,74

Fondo asilo migrazione ed integrazione Fonds für Asyl, Migration und Integration					
ENTRATE EINNAHMEN		Accertamento Feststellung	SPESE AUSGABEN		Impegno Zweckbindung
E0000377	E02105.0800	183.652,65	U0000697	U05021.1860	7.632,06
E0000377	E02105.0800		U0000698	U05021.1890	-
E0000377	E02105.0800		U0000699	U05021.1920	-
E0000377	E02105.0800		U0000700	U05021.1950	-
E0000377	E02105.0800		U0000701	U05021.1980	-
E0000377	E02105.0800		U0000702	U05021.2010	-
E0000377	E02105.0800		U0000703	U05021.2040	13.347,86
E0000377	E02105.0800		U0000704	U05021.2070	2.587,73
E0000377	E02105.0800		U0000705	U05021.2100	160.085,00

183.652,65

FESR 2014-2020 EFRE 2014-2020					
ENTRATE EINNAHMEN		Accertamento Feststellung	SPESE AUSGABEN		Impegno Zweckbindung
E0000394	E04200.0480	180.331,54	U0002752	U01022.0210	-
E0000394	E04200.0480		U0002903	U01062.0570	-
E0000394	E04200.0480		U0002971	U01082.0270	-
E0000394	E04200.0480		U0002974	U01082.0360	
E0000394	E04200.0480		U0003020	U01082.0450	
E0000394	E04200.0480		U0003214	U01022.0211	146.682,09
E0000394	E04200.0480		U0003271	U01022.0480	33.649,45
E0000394	E04200.0480		U0003297	U14042.0160	
E0000394	E04200.0480		U0003491	U04022.2162	
E0000394	E04200.0480		U0003747	U12072.0000	-
E0000394	E04200.0480		U0003750	U12072.0003	-
E0000394	E04200.0480		U0003763	U01082.0540	-

180.331,54

**FESR 2014-2020 Assistenza tecnica Asse V
EFRE 2014-2020 Technische Hilfe - Achse V**

ENTRATE EINNAHMEN		Accertamento Feststellung	SPESE AUSGABEN		Impegno Zweckbindung
E0000331	E02105.0390	94.055,72 *	U0000086	U01021.1260	43.081,22
E0000331	E02105.0390		U0002715	U01021.1890	3.875,48
E0000331	E02105.0390		U0002759	U01021.2250	29.714,02
E0000331	E02105.0390		U0003169	U01021.1265	-
E0000331	E02105.0390		U0002718	U01021.1980	-

76.670,72

E0000393	E04200.0450	1.374,33	U0003304	U01022.0510	1.374,33
----------	-------------	-----------------	----------	-------------	-----------------

*beinhaltet die Feststellung in Bezug auf das Haushaltsjahr 2016, welche anschließend verbucht wurde

**FSE 2014-2020
ESF 2014-2020**

ENTRATE EINNAHMEN		Accertamento Feststellung	SPESE AUSGABEN		Impegno Zweckbindung
E0000332	E02105.0420	125.064,80	U0003035	U01021.2790	-
E0000332	E02105.0420		U0003397	U01021.2791	-
E0000332	E02105.0420		U0003408	U01021.2792	95.762,24
E0000332	E02105.0420		U0003411	U01021.2793	29.302,56
E0000332	E02105.0420		U0003818	U01021.2794	

125.064,80

**FSE 2014-2020 Assistenza tecnica - Asse V
ESF 2014-2020 Technische Hilfe - Achse V**

ENTRATE EINNAHMEN		Accertamento Feststellung	SPESE AUSGABEN		Impegno Zweckbindung
E0000333	E02105.0450	143.056,94	U0000090	U01021.1380	81.560,30
E0000333	E02105.0450		U0002585	U01021.1365	11.231,81
E0000333	E02105.0450		U0002776	U01021.2370	14.978,44
E0000333	E02105.0450		U0002779	U01021.2460	35.286,39

143.056,94

Personale programmi UE Personal EU-Programme						
ENTRATE EINNAHMEN		Accertamento Feststellung	SPESE AUSGABEN		Impegno Zweckbindung	
E0000362	E02105.0710	594.854,43	U0003079	U09081.0150	69.996,00	
E0000362	E02105.0710		U0003093	U09081.0155	18.500,00	
E0000362	E02105.0710		U0003227	U09081.0160	7.000,00	
E0000362	E02105.0710		U0002996	U01101.1410	73.583,25	
E0000362	E02105.0710		U0002999	U01101.1500	17.116,56	
E0000362	E02105.0710		U0003189	U01101.1531	8.558,26	
E0000362	E02105.0710		U0003174	U01101.1230	-	
E0000362	E02105.0710		U0003177	U01101.1320	-	
E0000362	E02105.0710		U0003186	U01101.1231	-	
E0000362	E02105.0710		U0003220	U01101.1710	60.860,00	
E0000362	E02105.0710		U0003221	U01101.1740	14.152,50	
E0000362	E02105.0710		U0003222	U01101.1770	7.140,00	
E0000362	E02105.0710		U0003180	U01101.1590	201.025,00	
E0000362	E02105.0710		U0003181	U01101.1620	46.750,00	
E0000362	E02105.0710		U0003192	U01101.1591	23.375,00	
E0000362	E02105.0710		U0002943	U14031.1050	34.164,41	
E0000362	E02105.0710		U0002961	U14031.1110	9.832,90	
E0000362	E02105.0710		U0003195	U14031.1051	2.800,55	

594.854,43

STAATSQUOTE

FESR 2014-2020

EFRE 2014-2020

ENTRATE EINNAHMEN		Accertamento Feststellung	SPESE AUSGABEN		Impegno Zweckbindung
E0000405	E04200.0780	126.232,08	U0002753	U01022.0240	-
E0000405	E04200.0780		U0002904	U01062.0600	-
E0000405	E04200.0780		U0002972	U01082.0300	-
E0000405	E04200.0780		U0002975	U01082.0390	-
E0000405	E04200.0780		U0003021	U01082.0480	-
E0000405	E04200.0780		U0003490	U04022.2161	-
E0000405	E04200.0780		U0003748	U12072.0001	-
E0000405	E04200.0780		U0003751	U12072.0004	-
E0000405	E04200.0780		U0003764	U01082.0541	-
E0000405	E04200.0780		U0003215	U01022.0241	102.677,47
E0000405	E04200.0780		U0003272	U01022.0481	23.554,61
E0000405	E04200.0780		U0003296	U14042.0155	

126.232,08

FESR 2014-2020 Assistenza tecnica Asse V

EFRE 2014-2020 Technische Hilfe - Achse V

ENTRATE EINNAHMEN		Accertamento Feststellung	SPESE AUSGABEN		Impegno Zweckbindung
E0000330	E02101.1050	65.839,04*	U0000087	U01021.1290	30.156,90
E0000330	E02101.1050		U0002716	U01021.1920	2.712,83
E0000330	E02101.1050		U0002719	U01021.2010	-
E0000330	E02101.1050		U0002760	U01021.2280	20.799,81
E0000330	E02101.1050		U0003170	U01021.1295	-

53.669,54

E0000404	E04200.0750	962,03	U0003305	U01022.0511	962,03
----------	-------------	---------------	----------	-------------	---------------

* beinhaltet die Feststellung in Bezug auf das Haushaltsjahr 2016, welche anschließend verbucht wurde

FSE 2014-2020					
ESF 2014-2020					
ENTRATE EINNAHMEN		Accertamento Feststellung	SPESE AUSGABEN		Impegno Zweckbindung
E0000335	E02101.1110	87.545,76	U0003036	U01021.2820	-
E0000335	E02101.1110		U0003398	U01021.2821	-
E0000335	E02101.1110		U0003409	U01021.2822	67.033,97
E0000335	E02101.1110		U0003412	U01021.2823	20.511,79
E0000335	E02101.1110		U0003819	U01021.2824	

87.545,76

FSE 2014-2020 Assistenza tecnica - Asse V					
ESF 2014-2020 Technische Hilfe - Achse V					
ENTRATE EINNAHMEN		Accertamento Feststellung	SPESE AUSGABEN		Impegno Zweckbindung
E0000334	E02101.1080	100.139,85	U0000089	U01021.1350	57.092,22
E0000334	E02101.1080		U0002584	U01021.1360	7.862,27
E0000334	E02101.1080		U0002775	U01021.2340	10.484,90
E0000334	E02101.1080		U0002778	U01021.2430	24.700,46

100.139,85

Personale programmi UE					
Personal EU-Programme					
ENTRATE EINNAHMEN		Accertamento Feststellung	SPESE AUSGABEN		Impegno Zweckbindung
E0000361	E02101.1310	140.086,60	U0002997	U01101.1440	51.508,28
E0000361	E02101.1311		U0003000	U01101.1530	11.981,59
E0000361	E02101.1312		U0003190	U01101.1441	5.990,78
E0000361	E02101.1313		U0003175	U01101.1260	-
E0000361	E02101.1314		U0003178	U01101.1350	-
E0000361	E02101.1315		U0003187	U01101.1261	-
E0000361	E02101.1316		U0003223	U01101.1800	10.740,00
E0000361	E02101.1317		U0003224	U01101.1830	2.497,50
E0000361	E02101.1318		U0003225	U01101.1860	1.260,00
E0000361	E02101.1319		U0003182	U01101.1650	35.475,00
E0000361	E02101.1320		U0003183	U01101.1680	8.250,00
E0000361	E02101.1321		U0003193	U01101.1651	4.125,00
E0000361	E02101.1322		U0002942	U14031.1020	6.029,01
E0000361	E02101.1323		U0002960	U14031.1080	1.735,22
E0000361	E02101.1324		U0003194	U14031.1021	494,22

140.086,60

Zum Ergebnis der Gebarung 2017 haben folgende laufende außerordentliche und nicht wiederkehrende Einnahmen und Ausgaben beigetragen:

	EINNAHMEN	Feststellungen der nicht wiederkehrenden Einnahmen
	Laufende Einnahmen aus Abgaben, Beiträgen und Ausgleichen	
1010300	TYOLOGIE 103: ABGABEN, DIE AN DIE SONDERAUTONOMIEN ABGETRETEN UND VON DIESEN GEREGLT WERDEN	15.593.684,52
1010399	SONSTIGE N.A.B. RÜCKBEHALTE	15.593.684,52
1000000	SUMME TITEL 1	15.593.684,52
	Laufende Zuwendungen	
2010100	TYOLOGIE 101: LAUFENDE ZUWENDUNGEN VON ÖFFENTLICHEN VERWALTUNGEN	1.289.334,60
2010101	LAUFENDE ZUWENDUNGEN VON ZENTRALVERWALTUNGEN	889.334,60
2010102	LAUFENDE ZUWENDUNGEN VON LOKALVERWALTUNGEN	400.000,00
2010300	TYOLOGIE 103: LAUFENDE ZUWENDUNGEN VON UNTERNEHMEN	5.856,00
2010301	FÖRDERUNG SEITENS UNTERNEHMEN	5.856,00
2010400	TYOLOGIE 104: LAUFENDE ZUWENDUNGEN VON PRIVATEN SOZIALEINRICHTUNGEN	26.000,00
2010401	LAUFENDE ZUWENDUNGEN SEITENS PRIVATER SOZIALEINRICHTUNGEN	26.000,00
2010500	TYOLOGIE 105: LAUFENDE ZUWENDUNGEN DER EUROPÄISCHEN UNION UND VOM REST DER WELT	107.962,07
2010501	LAUFENDE ZUWENDUNGEN SEITENS DER EUROPÄISCHEN UNION	107.962,07
2000000	SUMME TITEL 2	1.429.152,67
	Außersteuerliche Einnahmen	
3020000	TYOLOGIE 200: EINNAHMEN AUS TÄTIGKEITEN ZUR KONTROLLE UND BEKÄMPFUNG VON REGELWIDRIGKEITEN UND UNERLAUBTEN HANDLUNGEN	6.059.848,45
3020100	EINNAHMEN SEITENS ÖFFENTLICHEN VERWALTUNGEN AUS TÄTIGKEITEN ZUR KONTROLLE UND BEKÄMPFUNG VON REGELWIDRIGKEITEN UND UNERLAUBTEN HANDLUNGEN	13.082,00
3020200	EINNAHMEN SEITENS HAUSHALTEN AUS TÄTIGKEITEN ZUR KONTROLLE UND BEKÄMPFUNG VON REGELWIDRIGKEITEN UND UNERLAUBTEN HANDLUNGEN	1.206.568,32
3020300	EINNAHMEN SEITENS UNTERNEHMEN AUS TÄTIGKEITEN ZUR KONTROLLE UND BEKÄMPFUNG VON REGELWIDRIGKEITEN UND UNERLAUBTEN HANDLUNGEN	4.781.415,56
3020400	EINNAHMEN SEITENS PRIVATEN SOZIALEINRICHTUNGEN AUS TÄTIGKEITEN ZUR KONTROLLE UND BEKÄMPFUNG VON REGELWIDRIGKEITEN UND UNERLAUBTEN HANDLUNGEN	58.782,57
3040000	TYOLOGIE 400: SONSTIGE EINNAHMEN AUS KAPITALERTRÄGEN	23.447.193,63
3040200	ERTRÄGE AUS DIVIDENDENAUSSCHÜTTUNG	22.798.590,04
3040300	ERTRÄGE AUS GEWINN- UND ÜBERSCHUSSAUSSCHÜTTUNG	648.603,59
3050000	TYOLOGIE 500: RÜCKERSTATTUNGEN UND ANDERE LAUFENDE EINNAHMEN	11.458.174,00
3050200	RÜCKERSTATTUNGEN IM EINGANG	11.458.174,00
3000000	SUMME TITEL 3	40.965.216,08
	LAUFENDE NICHT WIEDERKEHRENDE GESAMTEINNAHMEN	57.988.053,27

Laufende nicht wiederkehrende Ausgaben nach Aufgabenbereich und Programm		
Aufg.ber./ Pr.	Bezeichnung des Programms	Gesamt
0101	Institutionelle Organe	7.666.713,48
0102	Generalsekretariat	3.611.328,01
0103	Wirtschafts- und Finanzverwaltung, Programmierung und Verwaltungsamt	8.437.735,98
0104	Verwaltung der Einnahmen aus Abgaben und Steuerberatungsdienste	6.093.513,52
0105	Verwaltung der Staats- und Vermögensgüter	5.221.312,95
0106	Technisches Büro	13.849.942,08
0107	Wahlen und Volksbefragungen – Einwohnermelde- und Standesamt	0,00
0108	Statistik und Informationssysteme	3.695.016,04
0110	Humane Ressourcen	1.101.009,30
0111	Sonstige allgemeine Dienste	46.802.479,00
0401	Vorschulunterricht	462.229,89
0402	Sonstige nichtuniversitäre Unterrichtsordnungen	20.822.904,41
0404	Universitätsausbildung	5.844.676,09
0406	Ausbildungshilfsdienste	11.666.502,15
0407	Recht auf Studium	1.907.048,84
0501	Aufwertung der historisch interessanten Güter	368.558,25
0502	Kulturarbeit und verschiedene Initiativen im Kulturbereich	10.078.989,50
0601	Sport und Freizeit	851.650,62
0602	Jugend	510.267,19
0701	Entwicklung und Aufwertung des Tourismus	22.591.065,08
0802	Öffentlicher und örtlicher Wohnungsbau sowie geförderter Wohnbau	664.662,77
0901	Bodenmeliorierung (Bodenschutz)	1.670.093,07
0902	Schutz, Aufwertung und Wiederherstellung der Umwelt	1.691.267,30
0904	Integrierter Wasserdienst	78.163,62
0905	Geschützte Bereiche, Naturparks, Natur- und Waldschutz	2.227.291,12
0908	Luftqualität und Reduzierung der Luftverschmutzung	32.010,52
1002	Nahverkehr	9.501.143,90
1005	Straßennetz und Straßeninfrastrukturen	11.706.729,37
1101	Zivilschutz	37.398.262,00
1201	Programme für Kleinkinder und Minderjährige sowie für Kinderhorte	8.448.967,40
1204	Programme für von sozialer Ausgrenzung bedrohte Menschen	11.199.763,86
1205	Maßnahmen für Haushalte	15.156.190,49
1207	Programmierung und Steuerung der sozio-sanitären und sozialen Dienste	2.026.657,24
1208	Kooperation und Verbandsarbeit	25.387,83

1301	Regionaler Gesundheitsdienst – laufende ordentliche Finanzierung zur Garantie des Mindestbetreuungsstandards	14.501.859,46
1401	Industrie, kleine und mittlere Unternehmen, Handwerk	4.826.836,01
1402	Handel – Vertriebsnetze – Verbraucherschutz	20.446.845,58
1403	Forschung und Innovation	162.040,38
1501	Dienste für die Entwicklung des Arbeitsmarktes	0,00
1502	Berufsausbildung	8.584.566,13
1503	Beschäftigungsförderung	548.969,18
1601	Entwicklung des Landwirtschaftssektors und des Nahrungsmittelbereichs	3.917.466,16
1602	Jagd und Fischerei	0,00
1701	Energiequellen	52.748,87
1801	Beziehungen zu den anderen Gebietskörperschaften	191.472.408,02
1901	Internationale Beziehungen und Kooperation in der Entwicklung	975.314,17
2001	Reservefonds	0,00
2003	Sonstige Fonds	0,00
5001	Zinsanteil Amortisation von Darlehen und Anleihen	47.297,45
Gesamte laufende nicht wiederkehrende Ausgaben		518.945.884,28

Verwaltungsergebnis

Wie aus den folgenden Daten hervorgeht, weist das Verwaltungsergebnis des Haushaltsjahres 2017 einen Überschuss von Euro 367.650.919,21 auf:

VERWALTUNGSERGEBNIS			
			10
	Gebahrung		Gesamt
	RÜCKSTÄNDE	KOMPETENZ	
Kassenfonds am 1. Jänner 2017			913.070.743,19
EINHEBUNGEN	594.338.375,41	5.602.292.238,66	6.196.630.614,07
ZAHLUNGEN	778.085.542,21	4.961.463.864,22	5.739.549.406,43
Kassenfonds am 31. Dezember 2017			1.370.151.950,83
ZAHLUNGEN für nicht am 31. Dezember richtig gestellte Vollstreckungsmaßnahmen			0,00
<i>Differenz</i>			1.370.151.950,83
AKTIVE RÜCKSTÄNDE	1.319.435.201,75	657.066.313,19	1.976.501.514,94
PASSIVE RÜCKSTÄNDE	517.678.564,77	1.303.826.954,96	1.821.505.519,73
<i>Differenz</i>			154.995.995,21
ZMJF für laufende Ausgaben		169.975.798,98	0,00
ZMJF für laufende Ausgaben für Investitionsausgaben		987.521.227,85	1.157.497.026,83
Verwaltungsüberschuss am 31. Dezember 2017			367.650.919,21

Der gebundene Anteil zum 31.12.2017 ist folgendermaßen aufgeteilt:

Bindungen aufgrund von Gesetzen oder Haushaltsgrundsätzen	-
Bindungen aufgrund von Übertragungen	-
Bindungen aufgrund von Darlehen	-
Förmlich von der Verwaltung zugeteilte Bindung	8.892.304,73
Andere Bindungen	-
Gebundener Anteil insgesamt	8.892.304,73

Der zurückgelegte Anteil zum 31.12.2017 ist folgendermaßen aufgeteilt:

Fonds für zweifelhafte Forderungen zum 31.12.2017	61.175.575,21
Rückstellung der verfallenen Rückstände zum 31.12.2017	51.497.101,94
Fonds für Liquiditätsvorschuss (Gesetzesdekret 35/2013 in geltender Fassung) und Refinanzierungen	-
Fonds für Streitverfahren	1.208.276,27
Fonds für Verluste aus Beteiligungen	131.380,52
Andere Rückstellungen	
Gesamter rückgestellter Anteil	114.012.333,94

Der infolge der außerordentlichen Neufeststellung der Rückstände hervorgehende Verwaltungsüberschuss zum 01.01.2017 wurde im Laufe des Haushaltsjahres 2017 folgendermaßen verwendet:

Anwendung des Überschusses im Jahre 2017	Gebundener Überschuss	Überschuss für Investitionsausgaben	Überschuss für den Abschreibungsfonds	Fonds für die Abwertung der Kredite*	Nicht gebundener Überschuss	Gesamt
Laufende Ausgaben					0,00	0,00
Laufende nicht wiederkehrende Ausgaben	1.026.363,69				23.342.126,51	24.368.490,20
Außeretamäßige Verbindlichkeiten						0,00
Tilgung von Darlehen					34.100.000,00	34.100.000,00
Investitionsausgaben	6.641.948,05				64.458.051,95	71.100.000,00
Neuanlage der aufgrund der Amortisierung zurückgelegten Anteile						0,00
Sonstiges						0,00
Verwendeter Überschuss gesamt	7.668.311,74	0,00	0,00	0,00	121.900.178,46	129.568.490,20

ÜBERPRÜFUNG DES INTERNEN STABILITÄTSPAKTES

Die Körperschaft hat die Zielvorgabe des internen Stabilitätspaktes laut Absatz 455 des Artikels 1 des Gesetzes vom 24. Dezember 2012, Nr. 228 eingehalten.

Nachstehend die Übersicht der Überprüfung zur Einhaltung der Zielvorgaben des genannten Paktes für das Haushaltsjahr 2017 dargestellt.

INTERNER STABILITÄTSPAKT 2017 (Gesetz Nr. 228/2012)			
MONITORING DER ERGEBNISSE DES PAKTES NACH GEMISCHTER KOMPETENZ FÜR DAS JAHR 2017			
			2017
ENDEINNAHMEN			
E1	SUMME TITEL 1 - Laufende Einnahmen aus Abgaben, Beiträgen und Ausgleichen	<i>Feststellungen</i>	4.896.472,00
E2	SUMME TITEL 2 - Laufende Zuwendungen	<i>Feststellungen</i>	437.538,00
E3	SUMME TITEL 3 - Außersteuerliche Einnahmen	<i>Feststellungen</i>	237.496,00
E4	SUMME LAUFENDE EINNAHMEN (E1+E2+E3)	<i>Feststellungen</i>	5.571.506,00
E5	AUSSTEHENDE ERTRÄGE	<i>Feststellungen</i>	602.872,00
E LAUF	SUMME NETTOEINNAHMEN GESAMT (E4 - E5)	<i>Feststellungen</i>	4.968.634,00
E INV	SUMME INVESTITIONSEINNAHMEN	<i>Einhebungen</i>	59.758,00
E FIN	SUMME NETTOEINNAHMEN (E LAUF + E INV)		5.028.392,00
ZMF 1	Zweckgebundener Mehrjahresfonds der laufenden Einnahmen	<i>Bereitstellungen</i>	241.268,00
ZMF 2	Zweckgebundener Mehrjahresfonds der Einnahmen, der die laufenden Zweckbindungen finanziert, welche definitiv nach der Genehmigung der Rechnungslegung 2016 gelöscht wurden	<i>Bereitstellungen</i>	24.422,00
ZMF N	ZWECKGEBUNDENER MEHRJAHRESFONDS DER NETTOEINNAHMEN (FPV 1 - FPV 2)	<i>Bereitstellungen</i>	216.846,00
ENDAUSGABEN			2017
S1	Laufende Ausgaben für das Gesundheitswesen	<i>Zweckbindungen</i>	1.224.802,00

S2	Sonstige laufende Ausgaben	Zweckbindungen	3.007.351,00
S3	<u>abzuziehen</u> : Ausgaben aus den Rückstellungen, welche vom Gesetzesdekret Nr. 201/2011 und von darauffolgenden Gesetzen vorgesehen sind	Zweckbindungen	310.396,00
S4	Zweckgebundener Mehrjahresfonds der laufenden Ausgaben	Bereitstellungen	169.976,00
S LAUF	SUMME TITEL 1 – Laufende Ausgaben (S1+S2-S3+S4)		4.091.733,00
S5	Investitionsausgaben für das Gesundheitswesen	Zahlungen	66.939
S6	Sonstige Investitionsausgaben	Zahlungen	905.745
S7	SUMME TITEL 2 – INVESTITIONSAUSGABEN (S5 + S6)	Zahlungen	972.684
S8	davon Investitionen getätigt im Wert der erworbenen Freiräume	Zahlungen	483,00
S9	<u>abzuziehen</u> : Ausgaben, welche nicht im Abkommen berücksichtigt sind	Zahlungen	-
S INV	SUMME NETTOINVESTITIONSAUSGABEN (S7 - S9)	Zahlungen	972.684
MS COR	Laufende Mehrausgaben für sektorielle Gesetze und übertragene Befugnisse (Mailänder Abkommen)	Zweckbindungen	
MS COR1	Laufende Mehrausgaben für sektorielle Gesetze und neue übertragene Befugnisse (Mailänder Abkommen)	Zweckbindungen	
MS CAP	Mehrausgaben für Investitionen für sektorielle Gesetze und übertragene Befugnisse (Mailänder Abkommen)	Zahlungen	
MS CAP1	Mehrausgaben für Investitionen für sektorielle Gesetze und neue übertragene Befugnisse (Mailänder Abkommen)	Zahlungen	
S FIN	GESAMT NETTOAUSGABEN (S LAUF + S INV + MS COR +MS COR1+ MS CAP+MS CAP1)		5.064.417
SAL 17	FINANZSALDO nach gemischter Kompetenz (E FIN+ZMFN - S FIN)		180.821
OB 17	VEREINBARTES PROGRAMMIERUNGSZIEL NACH GEMISCHTER KOMPETENZ		127.470
AFF 17	ABGETRETENE FINANZIELLE FREIRÄUME		50.000

EFF 17	ERWORBENE FINANZIELLE FREIRÄUME	70.000
EFF N 17	ERWORBENE FINANZIELLE FREIRÄUME DIE NICHT VERWENDET WURDEN	69.517
OBR 17	NEUBESTIMMTE ZIELSETZUNG (OB17+AFF17-EFF17+EFFN17)	176.987
D S 17	DIFFERENZ ZWISCHEN ENDSALDO UND NEUBESTIMMTER ZIELSETZUNG (SAL 17 - OBR 17)	3.834

Die Körperschaft hat dem Wirtschafts- und Finanzministerium die Bescheinigung über die Einhaltung der Zielsetzungen des internen Stabilitätspaktes am 23/03/2018 übermittelt, wie es in den Aufstellungen vorgesehen wird, welche dem Dekret der „Allgemeinen Buchhaltung des Staates“ vom 19/07/2017 beigelegt sind.

ANALYSE DER WICHTIGSTEN DATEN

Einnahmen aus Abgaben

Die 2017 festgestellten Einnahmen aus Abgaben weisen folgende Werte auf:

Titel	Laufende Einnahmen aus Abgaben, Beiträgen und Ausgleichen	
Kategorie		Feststellungen
1010100	TYPOLOGIE 101: STEUERN, ABGABEN UND GLEICHGESETZTE EINKOMMEN	451.395.751,25
1010117	REGIONALER IRPEF-ZUSCHLAG - NICHT FÜR SANITÄTSAUSGABEN VORGESEHEN	23.473.031,42
1010120	REGIONALE WERTSCHÖPFUNGSSTEUER (IRAP)- NICHT FÜR SANITÄTSAUSGABEN VORGESEHEN	267.908.792,29
1010139	STEUERN AUF AUTOVERSICHERUNGEN FÜR ZIVILSCHÄDEN	16.145.458,89
1010140	STEUER FÜR DIE REGISTRIERUNG INS ÖFFENTLICHE AUTOMOBILREGISTER (PRA)	31.419.014,05
1010146	REGIONALE ABGABE FÜR DAS RECHT AUF UNIVERSITÄTSSTUDIUM	558.805,03
1010150	KRAFTFAHRZEUGSTEUER)	111.702.691,10
1010159	DEPONIESTEUER (LANDESABGABE FÜR DIE ABLAGERUNG VON FESTEN ABFÄLLEN IN DEPONIEEN)	170.164,52
1010199	SONSTIGE STEUERN, ABGABEN UND GLEICHGESETZTE N.A.B. ERTRÄGE	17.793,95
1010300	TYPOLOGIE 103: ABGABEN, DIE AN DIE SONDERAUTONOMIEN ABGETRETEN UND VON DIESEN GEREGLT WERDEN	4.445.076.741,05
1010301	EINKOMMENSTEUER AUF NATÜRLICHER PERSONEN (EHEMALIGE IRPEF)	2.265.323.516,16
1010302	KÖRPERSCHAFTSSTEUER (EHEMALIGE IRPEG)	303.014.001,40
1010303	ERSATZSTEUER DER EINKOMMENSTEUER (IRPEF) UND DER REGISTER-SOWIE DER STEMPELSTEUER AUF MIETEN VON IMMOBILIEN FÜR WOHNZWECKE (EINHEITSSTEUER)	25.480.225,72
1010310	STEUERN AUF ERWARTETE RÜCKSTELLUNGEN VON VERSICHERUNGSUNTERNEHMEN	11.719.889,60
1010312	STEUERN AUF DEN WERTZUWACHS AUS DER ABTRETUNG VON FINANZANLAGEN	12.377.009,51
1010313	ERSATZSTEUERN DER GEWINNSTEUER AUF ÜBERSCHÜSSE BEI DER VERÄUSSERUNG AKTIENBETEILIGUNGEN UND ANDEREN BETEILIGUNGEN	439,14
1010318	RÜCKBEHALTE AUF ZINSEN UND ANDERE KAPITALERTRÄGE	34.380.431,93
1010319	RÜCKBEHALTE UND ERSATZSTEUERN AUF DIE VON KAPITALGESELLSCHAFTEN AUSGESCHÜTTETEN GEWINNE	8.622.867,29
1010321	MEHRWERTSTEUER (MWST.) AUF BINNENHANDEL	706.817.426,05
1010322	MEHRWERTSTEUER (MWST) AUF IMPORTE	138.581.862,15
1010323	STEUERN AUF VERSICHERUNGEN	31.323.050,85
1010324	AKZISE AUF TABAK	72.729.706,32
1010325	STEUER AUF DEN KONSUM VON ALKOHOL UND ALKOHOLISCHE GETRÄNKE	73.056.025,21
1010326	AKZISE AUF ELEKTRISCHE ENERGIE	24.407.513,08
1010327	AKZISE AUF ENERGIEERZEUGNISSE	144.376.565,57
1010330	STEUERN AUF ERDGAS	23.437.951,25
1010332	STEUER AUF DEN GEBRAUCH VON SCHMIERÖLEN UND BITUMEN AUS ERDÖL	2.976.661,23
1010333	REGISTERSTEUER	68.639.392,90
1010334	STEMPELSTEUER	40.993.397,67
1010336	EINHEITSSTEUER AUF SPORTWETTEN UND WETTEN	2.039.960,52
1010337	ERTRÄGE AUS LOTTO, LOTTERIEN UND SONSTIGEN GEWINNSPIELEN	42.355.727,35
1010338	STEUERN AUF UNTERHALTUNGSPROGRAMME	90.096,39
1010345	GEBÜHREN AUF STAATLICHE KONZESSIONEN	3.549.273,57
1010358	GRUNDGEBÜHR FÜR RADIO UND FERNSEHEN	698.414,49

1010362	KATASTERRECHTE	5.782.409,08
1010371	ERLÖSE AUF DEM VERKAUF VON DEGENERIEREN PRODUKTEN UND MARKEN DES STAATES	105.320,70
1010395	ANDERE AKZISEN N.A.B.	455.096,35
1010397	SONSTIGE N.A.B. RÜCKBEHALTE	5.527.594,11
1010398	SONSTIGE N.A.B. ERSATZSTEUERN	52.888.393,79
1010399	SONSTIGE N.A.B. RÜCKBEHALTE	343.326.521,67
1000000	SUMME TITEL 1	4.896.472.492,30

Laufende Zuwendungen

Die Feststellung der Einnahmen von Zuwendungen zeigt sich folgendermaßen:

Titel	Laufende Zuwendungen	Feststellungen
Kategorie		
2010100	TYPLOGIE 101: LAUFENDE ZUWENDUNGEN VON ÖFFENTLICHEN VERWALTUNGEN	430.622.178,16
2010101	LAUFENDE ZUWENDUNGEN SEITENS ZENTRALVERWALTUNGEN	417.669.973,57
2010102	LAUFENDE ZUWENDUNGEN SEITENS LOKALVERWALTUNGEN	12.952.204,59
2010300	TYPLOGIE 103: LAUFENDE ZUWENDUNGEN VON UNTERNEHMEN	4.931.596,76
2010301	FÖRDERUNG SEITENS UNTERNEHMEN	5.856,00
2010302	ANDERE LAUFENDE ZUWENDUNGEN SEITENS UNTERNEHMEN	4.925.740,76
2010400	TYPLOGIE 104: LAUFENDE ZUWENDUNGEN VON PRIVATEN SOZIALEINRICHTUNGEN	31.000,00
2010401	LAUFENDE ZUWENDUNGEN SEITENS PRIVATER SOZIALEINRICHTUNGEN	31.000,00
2010500	TYPLOGIE 105: LAUFENDE ZUWENDUNGEN VON DER EUROPÄISCHEN UNION UND VOM REST DER WELT	1.952.766,85
2010501	LAUFENDE ZUWENDUNGEN SEITENS DER EUROPÄISCHEN UNION	1.952.766,85
2000000	SUMME TITEL 2	437.537.541,77

Außersteuerliche Einnahmen

Die 2017 festgestellten außersteuerlichen Einnahmen bestehen aus:

Titel	Außersteuerliche Einnahmen	Feststellungen
Kategorie		
3010000	TYPOLOGIE 100: VERKAUF VON GÜTERN UND DIENSTEN UND EINNAHMEN AUS DER GEBARUNG VON GÜTERN	74.169.397,72
3010100	VERKAUF VON GÜTERN	11.912.616,39
3010200	ERLÖSE AUS DEM VERKAUF UND DER AUSGABE VON DIENSTEN	33.630.407,62
3010300	ERLÖSE AUS DER GEBARUNG VON GÜTERN	28.626.373,71
3020000	TYPOLOGIE 200: EINNAHMEN AUS TÄTIGKEITEN ZUR KONTROLLE UND BEKÄMPFUNG VON REGELWIDRIGKEITEN UND UNERLAUBTEN HANDLUNGEN	6.059.848,45
3020100	EINNAHMEN SEITENS ÖFFENTLICHER VERWALTUNGEN AUS TÄTIGKEITEN ZUR KONTROLLE UND BEKÄMPFUNG VON REGELWIDRIGKEITEN UND UNERLAUBTEN HANDLUNGEN	13.082,00
3020200	EINNAHMEN SEITENS HAUSHALTE AUS TÄTIGKEITEN ZUR KONTROLLE UND BEKÄMPFUNG VON REGELWIDRIGKEITEN UND UNERLAUBTEN HANDLUNGEN	1.206.568,32
3020300	EINNAHMEN SEITENS UNTERNEHMEN AUS TÄTIGKEITEN ZUR KONTROLLE UND BEKÄMPFUNG VON REGELWIDRIGKEITEN UND UNERLAUBTEN HANDLUNGEN	4.781.415,56
3020400	EINNAHMEN SEITENS PRIVATER SOZIALEINRICHTUNGEN AUS TÄTIGKEITEN ZUR KONTROLLE UND BEKÄMPFUNG VON REGELWIDRIGKEITEN UND UNERLAUBTEN HANDLUNGEN	58.782,57
3030000	TYPOLOGIE 300: AKTIVZINSEN	560.732,51
3030300	SONSTIGE AKTIVZINSEN	560.732,51
3040000	TYPOLOGIE 400: SONSTIGE EINNAHMEN AUS KAPITALERTRÄGEN	23.447.193,63
3040200	ERTRÄGE AUS DIVIDENDENAUSSCHÜTTUNG	22.798.590,04
3040300	ERTRÄGE AUS GEWINN- UND ÜBERSCHUSSAUSSCHÜTTUNG	648.603,59
3050000	TYPOLOGIE 500: RÜCKERSTATTUNGEN UND ANDERE LAUFENDE EINNAHMEN	133.258.765,24
3050200	RÜCKERSTATTUNGEN IM EINGANG	113.990.801,88
3059900	ANDERE N.A.B. LAUFENDE EINNAHMEN	19.267.963,36
3000000	SUMME TITEL 3	237.495.937,55

Zusammenfassung der laufenden Ausgaben nach Kategorie

Der Vergleich der nach Kategorien klassifizierten laufenden Ausgaben ergibt Folgendes:

TITEL 1 - LAUFENDE AUSGABEN		
Kategorie		2017
1	Einkommen aus nicht selbständiger Arbeit	1.030.924.669,41
2	Steuern und Abgaben zu Lasten der Körperschaft	67.367.601,49
3	Erwerb von Gütern und Dienstleistungen	291.766.602,22
4	Laufende Zuwendungen	2.791.921.485,98
7	Passivzinsen	1.578.603,40
9	Rückerstattungen und Berichtigungsposten der Einnahmen	2.018.482,39
10	Sonstige laufende Ausgaben	46.574.802,61
Laufende Ausgaben Gesamt		4.232.152.247,50

ÜBERPRÜFUNG DER ÜBEREINSTIMMUNG DER FONDS

Fonds für zweifelhafte Forderungen

Die Körperschaft hat eine Quote des Verwaltungsergebnisses im Fonds für zweifelhafte Forderung, wie laut Punkt 3.3 des angewandten Buchführungsgrundsatzes 4.2 erforderlich, zurückgestellt.

Der in der Rechnungslegung für das Jahr 2017 rückzustellende Fonds für zweifelhafte Forderungen wird mit der ordentlichen Methode berechnet, indem man auf die gesamten aktiven Rückstände, welche die Einnahmen von zweifelhafter Einbringlichkeit betreffen, den von den durchschnittlich in den Jahren 2013-2017 in den Rückständen eingehobenen Beträgen im Verhältnis zu den gesamten am ersten Januar der jeweiligen Haushaltsjahre beibehaltenen aktiven Rückständen, zu hundert fehlenden Prozentsatz anwendet.

Der Betrag der aktiven Rückstände jeden Jahres der Haushaltsjahre vor 2016 wurde, in Übereinstimmung mit dem Verhältnis der aktiven Rückstände in den Buchstaben b) und d) der Übersicht gemäß Punkt 9.3, welcher die außerordentliche Neufeststellung der Rückstände bezogen auf den Gesamtbetrag der aus der Rechnungslegung 2015 resultierenden aktiven Rückstände betrifft, um 11,3% verringert.

Die Prozentsätze der Rückstellung zum Fonds für zweifelhafte Forderungen wurden mit der Methode des Verhältnisses der Summen der Einhebungen der Rückstände jeden Jahres berechnet, wobei folgende Gewichtung angewandt wurde: 0,35 in jedem Jahr des Zweijahreszeitraumes 2016-2017 und 0,10 in jedem Jahr des Dreijahreszeitraumes 2013-2015 – im Verhältnis zur Summe der aktiven Rückstände zum 1. Jänner eines jeden Jahres mit den angegebenen Gewichtungen, welche für die Einhebungen genannt wurden.

Die Prozentsätze für die Rückstellung, welche in Bezug auf die Analyse der Einhebungen der Rückstände bestimmt wurden und auf die aktiven Rückstände, welche zum 31/12/2017 bestanden haben, angewandt werden, ergeben sich folgendermaßen:

TITEL	TYOLOGIE	% der Rückstellung
Titel 1	Typologie 101: Nicht per Kassa festgestellte Steuern, Abgaben und gleichgesetzte Einnahmen	0,00%
Titel 1	Typologie 103: Abgaben, die an Sonderautonomien abgetreten und von diesen geregelt werden und nicht per Kassa festgestellt wurden	0,00%
Titel 2	Typologie 101: Laufende Zuweisungen von öffentlichen Verwaltungen	0,00%
Titel 2	Typologie 102: Laufende Zuweisungen von Haushalten	0,00%
Titel 2	Typologie 103: Laufende Zuweisungen von Unternehmen	100,00%
Titel 2	Typologie 104: Laufende Zuweisungen von privaten Sozialeinrichtungen	0,00%
Titel 2	Typologie 105: Laufende Zuweisungen vom Rest der Welt	0,00%
Titel 3	Typologie 100: Verkauf von Gütern und Diensten und Einnahmen aus der Gebarung von Gütern	85,96%
Titel 3	Typologie 200: Einnahmen aus Tätigkeiten zur Kontrolle und Bekämpfung von Regelwidrigkeiten und unerlaubten Handlungen	97,18%
Titel 3	Typologie 300: Aktivzinsen	94,21%
Titel 3	Typologie 400: Sonstige Einnahmen aus Kapitalerträgen	0,00%
Titel 3	Typologie 500: Rückerstattungen und andere laufende Einnahmen	68,77%
Titel 4	Typologie 100: Investitionsabgaben	0,00%
Titel 4	Typologie 200: Investitionsbeiträge ohne Beiträge von öffentlichen Verwaltungen und der EU	0,00%
Titel 4	Typologie 300: Sonstige Investitionszuwendungen ohne Zuwendungen seitens öffentlicher Verwaltungen und der EU	100,00%
Titel 4	Typologie 400: Einnahmen aus der Veräußerung materieller und immaterieller Güter	48,32%
Titel 4	Typologie 500: Sonstige Investitionseinnahmen	0,00%
Titel 5	Typologie 100: Veräußerung von Finanzanlagen	0,00%
Titel 5	Typologie 200: Einhebung kurzfristiger Forderungen	0,00%
Titel 5	Typologie 300: Einhebung mittel-/langfristiger Forderungen	0,00%
Titel 5	Typologie 400: Sonstige Einnahmen aus dem Abbau von Finanzanlagen	0,00%

Die Rückstellung, welche sich aus der Anwendung der oben angeführten Prozentsätze ergibt, beläuft sich auf 61.175.575,21 Euro, wobei 58.753.906,27 Euro laufende Ausgaben und 2.421.668,94 Euro Investitionen betreffen.

Fonds für zukünftige Ausgaben und Risiken

Fonds für Risiken aufgrund von Gerichtsspesen

Die Körperschaft hat im Sinne von Absatz 5.2 Buchstabe h) der Anlage 4/2 zum GvD Nr. 118/2011 eine spezifische Rückstellung für mögliche Lasten eingeschrieben, welche sich aus einem laufenden Gerichtsverfahren ergeben.

Insbesondere wurde die oben erwähnte Rückstellung "Fonds für Risiken aufgrund Gerichtsspesen" von der Körperschaft im Haushaltsvoranschlag für die Jahre 2017-2019 eingetragen, für das Jahr 2017 im Aufgabenbereich „Fonds und Rückstellungen“, im Programm „andere Fonds“, mit einem Betrag von Euro 1.113.461,25 Euro eingeschrieben und der definitive Bestand beträgt 753.904,19 Euro.

Die Quantifizierung der möglichen wahrscheinlichen aus einem laufenden Gerichtsverfahren herrührenden Passivität wurde von der Organisationseinheit der Anwaltschaft des Landes aufgrund der Ergebnisse der Gerichtsverfahren auf Basis einer statistischen Methode vorgenommen.

Fonds für Verluste aus Beteiligungen

Gemäß Artikel 21 des Gesetzesvertretenden Dekrets vom 19. August 2016, Nr. 175 und des Gesetzes vom 27. Dezember 2013, Nr. 147 (sogenanntes Stabilitätsgesetz 2014) sind die örtlichen Verwaltungen, welche Beteiligungen an Gesellschaften halten, verpflichtet gebundene Reservefonds als Sicherstellung von Verlusten von beteiligten Gesellschaften im eigenen Haushalt rückzustellen. Der rückgestellte Betrag wurde auf Basis des negativen Ergebnisses, welches nicht gleich aufgeholt wurde, und gewichtet nach der proportionalen Beteiligungsquote und daher entsprechend des Nettovermögens der beteiligten Gesellschaft, bestimmt.

Die Rückstellungen zum obengenannten Fonds für vorgetragene Verluste aufgrund negativer Betriebsergebnisse von Gesellschaften, an den Beteiligungen gehalten werden, wurden im Jahr 2016 in der Höhe von 131.380,52 Euro im Dreijahreshaushalt betreffend das Jahr 2017 eingeschrieben.

ANALYSE DER VERSCHULDUNG UND DER GEBARUNG DER SCHULDEN

Analyse der Verschuldung und der Gebarung der Schulden

Im Sinne des Artikel 62 des GvD 118/2011 dürfen die jährlichen Ausgaben für die Rückzahlung von Kapital und Zinsen aufgrund von Darlehen oder anderen Formen von Verschuldung (einschließlich der Raten auf Bürgschaften, welche vom Land ausgestellt wurden) nicht höher sein als 20% der laufenden Steuereinnahmen, Beiträge und Ausgleichszahlungen abzüglich der Beiträge, welche der Finanzierung des Gesundheitswesens dienen. Für die Autonome Provinz Bozen erscheint somit eine jährliche Obergrenze für Ausgaben für Rückzahlungen im Ausmaß von 20% der Einnahmen aus Titel 1 sehr hoch und beträgt unter Berücksichtigung der Daten der Rechnungslegung 2017 979.294.498,46 Euro.

Das Land hat daher die vom Art. 62 des GvD 118/2011 vorgesehene Schuldenobergrenze eingehalten und man unterstreicht, dass der vorsichtige Umgang mit der Verschuldung seit Jahren die Finanzierungsstrategie des Landes bleibt, wie auch mehrmals von den internationalen Ratingagenturen hervorgehoben wurde.

Im Laufe des Jahres 2017 hat sich die Verschuldung wie folgt entwickelt:

1) Passive Darlehen

Restschuld zum 1.1.2017	53.290.404,58
Neu aufgenommene Darlehen im Haushaltsjahr 2017	6.050.000,00
Rückerstatteter Kapitalanteil	9.945.433,49
Vorzeitige Rückzahlung	0,00
Andere Änderungen +/-	0,00
Restschuld zum 31.12.2017	49.394.971,09

2) Andere Operationen aus Kreditgeschäften*

Restschuld zum 1.1.2017	189.000.000,00
Neue Operationen aus Kreditgeschäften im Haushaltsjahr 2017	14.638.899,19
Rückerstatteter Kapitalanteil	0,00
Vorzeitige Rückzahlung	34.100.000,00
Andere Änderungen +/-	0,00
Restschuld zum 31.12.2017	169.538.899,19

**es handelt sich um Gewährung von Finanzierungen von Seiten der Region und von Seiten der Handelskammer zum Zinssatz von Null.*

Die Finanzlasten des Jahres 2017 sind folgende:

Finanzlasten	1.510.132,65
Kapitalbetrag	44.045.433,49
Insgesamt	45.555.566,14

Im Jahr 2017 hat das Land nicht die Bevorschussung des Schatzamtsdienstes in Anspruch genommen.

ANALYSE DER GEBARUNG DER RÜCKSTÄNDE

Um den allgemeinen Grundsatz Nr. 16 der periodengerechten Finanzbuchhaltung anzuwenden, hat die Körperschaft die ordentliche Neufeststellung der aktiven und passiven Rückstände, nach den im GvD vom 23. Juni 2011, Nr. 118 festgelegten Modalitäten, durchgeführt.

Die Zuständigkeit die Neufeststellung durchzuführen, wurde den Direktoren jeder Organisationseinheit auf Grundlage der operativen Anweisungen von Seiten der Abteilung Finanzen übertragen.

Die Operationen bestanden, im Sinne der Rechnungslegung, in der Kontrolle der Beibehaltung der aktiven und passiven Rückstände.

Im Besonderen sind unter den aktiven Rückständen jene festgestellten Einnahmen beibehalten worden, welche im Jahr 2017 fällig waren, aber nicht eingehoben wurden. Unter den passiven Rückständen sind hingegen jene Ausgaben beibehalten worden, welche im Jahr 2017 zweckgebunden wurden, flüssiggemacht oder flüssigmachbar waren, jedoch nicht bezahlt wurden.

Die festgestellten Einnahmen und die zweckgebundenen Ausgaben, welche am 31. Dezember 2017 nicht fällig waren, sind unmittelbar, gemäß dem angewandten Grundsatz der Finanzbuchhaltung der Anlage 4/2 des GVD 118/2011, dem Haushaltsjahr zugeordnet worden, in welchem diese fällig werden.

Am Ende der durchgeführten Überprüfungen anhand der Tabellen, welche von der Abteilung Finanzen vorbereitet wurden, hat das Land die dem Beschluss der Landesregierung Nr. 339 vom 14. April 2018 über die ordentliche Neufeststellung der Rückstände beigelegten Übersichten ausgefüllt.

PASSIVE RÜCKSTÄNDE ZUM 1/1/2017	ZAHLUNGEN BETREFFEND RÜCKSTÄNDE	NEUFESTSTELLUNG DER RÜCKSTÄNDE	PASSIVE RÜCKSTÄNDE AUS DEN VORHERGEHENDEN HAUSHALTSJAHREN	PASSIVE RÜCKSTÄNDE AUS DEM KOMPETENZ JAHR	PASSIVE RÜCKSTÄNDE ZUM 31/12/2017
1.297.888.737,61	778.085.542,21	-2.124.630,63	517.678.564,77	1.303.826.954,96	1.821.505.519,73

AKTIVE RÜCKSTÄNDE ZUM 1/1/2017	EINHEBUNGEN BETREFFEND RÜCKSTÄNDE	NEUFESTSTELLUNG DER RÜCKSTÄNDE	AKTIVE RÜCKSTÄNDE AUS DEN VORHERGEHENDEN HAUSHALTSJAHREN	AKTIVE RÜCKSTÄNDE AUS DEM KOMPETENZ JAHR	AKTIVE RÜCKSTÄNDE ZUM 31/12/2017
1.928.427.564,24	594.338.375,41	-14.653.987,08	1.319.435.201,75	657.066.313,19	1.976.501.514,94

Zahlungszeiten

Die Körperschaft hat im Sinne des Art. 9, Gesetzesdekret vom 1. Juli 2009, Nr. 78, abgeändert mittels Gesetz vom 3. August 2009, Nr. 102, organisatorische Maßnahmen (Ausgabenprozedur und Zuteilung von Finanzmitteln) ergriffen, um die zügige Zahlung der geschuldeten Summen für Bezugsverträge, Lieferungen und Ausschreibungen zu garantieren.

Das Ergebnis der Analysen stellt folgendes dar:

Betrag der Zahlungen bezüglich des Geschäftsverkehrs, welche nach Ablauf der laut GvD Nr. 231/2002 vorgesehenen Zahlungsfristen, durchgeführt wurden

€ 138.865.416,95

Jährliche Kennzahl der Zahlungszeiten der Zahlungen im Geschäftsverkehr

Die Kennzahl der Zahlungszeiten wird als Summe für jede ausgestellte entgeltliche Rechnung bezüglich einer Geschäftstransaktion berechnet. Dabei werden die effektiven Tage zwischen dem Datum der Fälligkeit der Rechnung oder dementsprechender Zahlungsaufforderung und dem Datum der Zahlung an die Gläubiger mit dem geschuldeten Betrag multipliziert und zum Verhältnis der im betreffenden Zeitraum bezahlten Beträge gesetzt. (DPCM 22. September 2014)

7,04

Beschreibung der eingesetzten und vorgesehenen Mittel um eine schnelle Durchführung der Zahlung zu erzielen

Die Autonome Provinz Bozen hat bereits 2008, mit Einführung des elektronischen Mandates, den Prozess der Informatisierung der Zahlungsprozeduren eingeleitet.

Die Einführung der Dokumenten-Plattform zur Verwaltung der Flüssigmachungsakte im Jahre 2010 hat dazu beigetragen, auch im Sinne des G.D. 78/2009, Art. 9, eine schnelle Durchführung der Zahlung zu verbessern und zu garantieren. Außerdem wurde dadurch die Transparenz des Ablaufs selbst verbessert.

Im Jahre 2015 hat die Entbürokratisierung dank der Digitalisierung der Dekrete, welche die Handhabung der Verwaltungsakte vereinfacht und beschleunigt hat, weitere Fortschritte erzielt.

Im Jahre 2017 ist der Prozess der Digitalisierung der Verwaltungsakte bezüglich der Ausgabenzweckbindungen mittels einer Anwendung, welche die Verwaltung der Dekrete und Beschlüsse nach ihrer Ausstellung ermöglicht, wobei Änderungen des Inhalts und der Beträge mit besonderem Augenmerk auf die Flüssigmachungen durchgeführt werden können, abgeschlossen worden.

Der Zahlungsprozess von der Zweckbindung (Kompetenz 2017) bis zum Mandat, ist demnach komplett digitalisiert worden. Dabei wurde auch die Ansicht in Echtzeit der gesamten notwendigen Dokumentation für den Abschluss der Liquidierung eingeführt.

VERMÖGENSAUFSTELLUNG UND ERFOLGSRECHNUNG

Gemäß Artikel 2 Absatz 1 des gesetzesvertretenden Dekrets Nr. 118/2011 in geltender Fassung ist vorgesehen, dass die Regionen und die Lokalkörperschaften „parallel zur Finanzbuchhaltung zu reinen Informations- und Vergleichszwecken ein Wirtschafts- und Vermögensbuchhaltungssystem anwenden, um die einheitliche Erfassung der Gebarungsvorfälle sowohl in finanzieller als auch in wirtschaftlich-vermögensrechtlicher Hinsicht zu garantieren“.

Zum Zwecke der parallelen Anwendung der Wirtschafts- und Vermögensbuchhaltung sieht das GvD. Nr. 118/2011 vor, dass die allgemeine Rechnungslegung der Regionen auch aus der **Erfolgsrechnung** und **Vermögensaufstellung** besteht (Art. 63 Abs. 2) – erstellt nach dem Muster laut Anlage 10 GvD. Nr. 118/2011 i.g.F. – und mit dem **Anhang** ergänzt wird (Art. 11 Abs. 6 Buchstabe n).

Wie von Artikel 11 Absatz 13 des vorgenannten Dekrets vorgesehen, wurde der ersten Rechnungslegung, bei welcher parallel zur Finanzbuchhaltung die Wirtschafts- und Vermögensbuchhaltung Anwendung findet, auch die **Eröffnungsbilanz** beigelegt. Zum Zwecke der Erstellung der ersten Vermögensaufstellung hat die Provinz die im angewandten Haushaltsgrundsatz betreffend die Wirtschafts- und Vermögensbuchhaltung explizit aufgezeigten Bewertungskriterien eingehalten (Punkt 9.3 der Anlage Nr. 4/3 des gesetzesvertretendes Dekrets 118/2011). Die erste Vermögensaufstellung wurde auf der Grundlage der durch die Vermögensrechnung des Vorjahres dargestellten Situation erstellt, ergänzt durch eine außerordentliche Überleitung der Vermögenssituation der Provinz, unter direkter Anwendung der Haushaltsgrundsätze zur Harmonisierung. Als erste Tätigkeit wurden die einzelnen Posten der Vermögensrechnung, welche mit 31.12.2016 genehmigt wurde, gemäß Vermögenskontenplan, wie vom gesetzesvertretenden Dekret Nr. 118/2011 vorgesehen, neu klassifiziert.

In der ersten Vermögensaufstellung, welche nachfolgend in zusammengefasster Form dargestellt wird, werden die Endbeträge zum 31.12.2016 (Werte der Rechnungslegung der gebilligten Finanzbuchhaltung) aufgezeigt und den Werten, welche aufgrund des Prozesses der Neuklassifizierung und Neubewertung zuerkannt wurden, sowie den positiven und negativen Differenzen der Bewertung, gegenüberstellt.

VERMÖGENSAUFSTELLUNG (AKTIVA)	31.12.2016	Veränderung +/-	01.01.2017
Forderungen gegenüber Teilhabern (A)	-	-	-
Immaterielle Anlagegüter	6.130.093,56	1.146.267.383,61	1.152.397.477,17
Materielle Anlagegüter	8.070.437.224,44	450.406.267,57	8.520.843.492,01
Finanzanlagen	1.903.126.810,63	75.066.365,70	1.978.193.176,33
	-	-	-
Summe der Anlagegüter (B)	9.979.694.128,63	1.671.740.016,88	11.651.434.145,51
Vorräte	-	5.712.594,17	5.712.594,17
Forderungen	1.928.449.441,71	- 55.868.330,21	1.872.581.111,50
Finanzanlagen, die kein Anlagevermögen darstellen	-	-	-
Flüssige Mittel	913.070.743,19	474.392,59	913.545.135,78
Summe des Umlaufvermögens (C)	2.841.520.184,90	- 49.681.343,45	2.791.838.841,45
Antizipative und transitorische Rechnungsabgrenzungen (D)	-	169.649,42	169.649,42
Summe der Aktiva (A+B+C+D)	12.821.214.313,53	1.622.228.322,85	14.443.442.636,38

VERMÖGENSAUFSTELLUNG (PASSIVA)	31.12.2016	Veränderung +/-	01.01.2017
Nettovermögen (A)	11.193.065.437,13	1.378.805.945,34	12.571.871.382,47
Risiko- und Abgabenrückstellungen (B)	-	124.142.548,93	124.142.548,93
Abfertigungen (C)	-	108.374.265,09	108.374.265,09
Verbindlichkeiten (D)	1.628.148.876,40	398.125,57	1.628.547.001,97
Antizipative und transitorische Rechnungsabgrenzungen (E)	-	10.507.437,92	10.507.437,92
Summe der Passiva (A+B+C+D+E)	12.821.214.313,53	1.622.228.322,85	14.443.442.636,38
Ordnungskonten	-	-	-

Anlagegüter

Die Neuklassifizierung, Überprüfung und Neubewertung der immateriellen und materiellen Anlagegüter erfolgte im Rahmen eines ausführlichen Prozesses. Die Finanzanlagen setzen sich aus den Posten der Beteiligungen und der Forderungen zusammen. Die Erhöhung im Vergleich zum 31.12.2016 ist vorwiegend auf die korrekte Bewertung der Hilfskörperschaften, welche im Beschluss der Landesregierung Nr. 845 vom 8. August 2017 festgelegt wurden, zurückzuführen.

Umlaufvermögen

Der Bilanzposten bezüglich der Vorräte war nicht in der Vermögensrechnung enthalten und wurde zum ersten Mal im Rahmen der Eröffnungsbilanz zum 01.01.2017 erfasst.

Die Forderungen zum 01.01.2017 wurden mit den aktiven Rückständen zum 31.12.2016, abzüglich des Abwertungsfonds für Forderungen, welcher dem Wert des in der

Finanzbuchhaltung erfassten Fonds für zweifelhafte Forderungen entspricht, in Übereinstimmung gebracht. Die Staatskasse mit Mehrwertsteuer, welche nicht in der Finanzbuchhaltung erfasst wird, wurde durch Verminderung der Verbindlichkeiten abgabenrechtlicher Natur unter den Passiva erfasst.

Die flüssigen Mittel gliedern sich wie folgt: Schatzamtskonto, sonstige Bank- und Posteinlagen, sonstige auf die Körperschaft geführten Konten beim Staatlichen Schatzamt.

Aktive antizipative und transitorische Rechnungsabgrenzungen

Beim aktiven transitorischen Rechnungsabgrenzungsposten handelt es sich um jenen Teil der Kosten, der finanziell im Jahr 2016 zustande gekommen ist, der jedoch abgegrenzt und verschoben wird, da die wirtschaftliche Kompetenz zwei Haushaltsjahren zuzuordnen ist.

Nettovermögen (Eigenkapital)

Die Differenz zwischen dem Nettovermögen (Eigenkapital) zum 31.12.2016 und dem Nettovermögen zum 01.01.2017 ergibt sich aufgrund folgender Berichtigungen:

BERICHTIGUNGEN	
Berichtigungen immaterielle Anlagegüter	1.146.267.383,61
Berichtigungen materielle Anlagegüter	450.406.267,57
Berichtigungen Finanzanlagen	75.066.365,70
Vorräte des Lagers	5.712.594,17
Berichtigungen der Forderungen durch den Abwertungsfonds der Forderungen	- 55.868.330,21
Berichtigungen flüssige Mittel	474.392,59
Berichtigungen transitorische Rechnungsabgrenzungen (Aktiva)	169.649,42
Risiko- und Abgabenrückstellungen	- 124.142.548,93
Fonds für Abfertigungen	- 108.374.265,09
Berichtigungen Verbindlichkeiten	- 398.125,57
Berichtigungen antizipative und transitorische Rechnungsabgrenzungen (Passiva)	- 10.507.437,92
SUMME BERICHTIGUNGEN	1.378.805.945,34

Rückstellungen für Risiken und Aufwendungen

Sie entsprechen den im Verwaltungsüberschuss rückgestellten Beträgen, mit Ausnahme des Abwertungsfonds für Forderungen und des Fonds für Verluste der beteiligten Gesellschaften (die direkt zur Reduzierung von aktiven Vermögensposten führen). Hinsichtlich der beteiligten Gesellschaften beinhaltet die für deren Bewertung angewandte Eigenkapitalmethode bereits eine eventuelle Wertverminderung aufgrund von Verlusten.

Abfertigungen

Die Höhe des Fonds für Abfertigungen ergibt sich aufgrund einer Schätzung, der die Anzahl der Angestellten und das durchschnittliche monatliche Bruttogehalt berücksichtigt.

Verbindlichkeiten

Unter den Verbindlichkeiten aus Finanzierungen wurde die Restschuld der von der Provinz bei der Darlehens- und Depositenkasse und bei den ordentlichen Banken aufgenommenen Darlehen, einschließlich jener mit Kosten zu Lasten des Staates, sowie die Kreditbewilligungen der Region und der Handelskammer ausgewiesen.

Die Verbindlichkeiten aus Lieferungen und Leistungen, die Verbindlichkeiten aus Zuwendungen und Beiträgen und die sonstigen Verbindlichkeiten entsprechen dem Betrag der passiven Rückstände zum 31.12.2016, zu welchen die verfallenen passiven Rückstände hinzugefügt werden. Die zu erhaltenden Rechnungen sind unter den Verbindlichkeiten gegenüber Lieferanten enthalten.

Passive antizipative und transitorische Rechnungsabgrenzungen

Unter den passiven antizipativen Rechnungsabgrenzungen wurden die Gehaltzulagen und Prämien des Personals der Provinz, welche mit dem zweckgebundenen Mehrjahresfond der laufenden Ausgaben gedeckt werden, ausgewiesen. Der restliche Teil des ZMF wurde unter den Ordnungskonten unter dem Posten der Zweckbindungen auf künftige Geschäftsjahre ausgewiesen.

Die passiven transitorischen Rechnungsabgrenzungen sind jener Teil der Erlöse, die finanziell im Laufe des Haushaltsjahres zustande gekommen sind, die jedoch abgegrenzt und kompetenzmäßig zukünftigen Haushaltsjahren anzulasten sind.

Der Jahresabschluss für das Haushaltsjahr zum 31. Dezember 2017 wurde in Übereinstimmung mit den Haushaltsgrundsätzen im Sinne des GvD Nr. 118/2011 und den damit verbundenen geltenden Dekreten, insbesondere der Anlage Nr. 4/3 „Angewandter Haushaltsgrundsatz betreffend die Wirtschafts- und Vermögensbuchhaltung der Körperschaften mit Finanzbuchhaltung“, erstellt. In Ermangelung besonderer Bestimmungen hat die Provinz das Zivilgesetzbuch und die Buchhaltungsgrundsätze des nationalen Standardsetzers für das Rechnungswesen herangezogen. Für das Haushaltsjahr 2017 wurde kein Vergleich mit den Ergebnissen des vorhergehenden Jahres vorgenommen.

Die Werte der Vermögensaufstellung zum 31.12.2017 werden, wie folgt, zusammengefasst:

VERMÖGENSAUFSTELLUNG (AKTIVA)	31.12.2017	Jahr - 1
Forderungen gegenüber Teilhabern (A)	0,00	0,00
Immaterielle Anlagegüter	1.173.652.409,84	0,00
Materielle Anlagegüter	8.135.250.625,37	0,00
Finanzanlagen	2.336.856.577,84	0,00
SUMME DER ANLAGEGÜTER (B)	11.645.759.613,05	0,00
Vorräte	5.621.685,77	0,00
Forderungen	1.915.347.817,20	0,00
Finanzanlagen, die kein Anlagevermögen darstellen	0,00	0,00
Flüssige Mittel	1.370.330.875,28	0,00
Summe des Umlaufvermögens (C)	3.291.300.378,25	0,00
Antizipative und transitorische Rechnungsabgrenzungen (D)	240.377,15	0,00
Summe der Aktiva (A+B+C+D)	14.937.300.368,45	0,00

VERMÖGENSAUFSTELLUNG (PASSIVA)	31.12.2017	Jahr - 1
Nettovermögen (A)	12.617.555.845,37	0,00
Risiko- und Abgabenrückstellungen (B)	52.705.378,21	0,00
Abfertigungen (C)	108.828.125,73	0,00
Verbindlichkeiten (D)	2.147.654.506,32	0,00
Antizipative und transitorische Rechnungsabgrenzungen (E)	10.556.512,82	0,00
Summe der Passiva (A+B+C+D+E)	14.937.300.368,45	0,00
Conti d'ordine	1.941.127.164,57	0,00

Anlagegüter

Die immateriellen Anlagegüter setzen sich hauptsächlich aus dem im Entstehen befindlichen immateriellen Anlagevermögen und den sonstigen Anlagegütern zusammen. Beide beziehen sich auf die außerordentliche Instandhaltung der Staatsstraßen (öffentliche Güter).

Die materiellen Anlaggüter setzen sich hauptsächlich aus den öffentlichen Gütern, den nicht verfügbaren Vermögensgütern und den Kulturgütern zusammen. Die Grundstücke und die darauf befindlichen Gebäude wurden, wie von den Bewertungskriterien vorgesehen (9.3 Anlage 4/3), getrennt ausgewiesen, auch wenn diese zusammen erworben wurden.

Die Finanzanlagen setzen sich vorwiegend aus dem Posten bezüglich der von der Provinz Bozen gehaltenen Beteiligungen an abhängigen und beteiligten Gesellschaften und dem Posten bezüglich der Forderungen gegenüber Dritten, unter welchen die Forderungen betreffend den Rotationsfonds, welcher mit Landesgesetz Nr. 9 vom 15 April 1991 geschaffen wurde, um die wirtschaftliche Tätigkeit anzukurbeln, ausgewiesen wurden, zusammen.

Umlaufvermögen

Unter den Vorräten ist eine leichte Abnahme im Vergleich zum Anfangsbestand des Jahres zu verzeichnen.

Die Forderungen wurden nach Abzug des Abwertungsfonds der Forderungen erfasst. Der überwiegende Teil dieses Posten besteht aus den Forderungen abgabenrechtlicher Natur und den Forderungen aufgrund von Zuwendungen und Beiträgen, insbesondere jener gegenüber öffentlichen Verwaltungen.

Die flüssigen Mittel setzen sich hauptsächlich aus dem Schatzamtskonto zusammen.

Aktive antizipative und transitorische Rechnungsabgrenzungen

Die aktiven transitorischen Rechnungsabgrenzungsposten beziehen sich auf jenen Teil der Kosten, der finanziell im Jahr 2017 zustande gekommen ist, der jedoch abgegrenzt und verschoben wird, da die wirtschaftliche Kompetenz zwei Haushaltsjahren zuzuordnen ist.

Nettovermögen (Eigenkapital)

Das Nettovermögen zum 31.12.2017 setzt sich wie folgt zusammen:

- aus dem Dotationsfonds, welcher den nicht verfügbaren Teil des Nettovermögens darstellt;
- aus den Rücklagen;
- aus dem Erfolgsergebnis des Haushaltsjahres 2017 in Höhe von 110.505.431,26 Euro.

Rückstellungen für Risiken und Aufwendungen

Unter diesem Posten wurden die verfallenen Rückstände sowie der Fonds für Rechtstreitigkeiten, welche aus der Übersicht des Verwaltungsüberschusses resultieren, ausgewiesen.

Abfertigungen

Der Wert des Abfertigungsfonds hat sich nicht wesentlich verändert.

Verbindlichkeiten

Unter den Verbindlichkeiten aus Finanzierungen wurde die Restschuld der von der Provinz bei der Darlehens- und Depositenkasse und bei den ordentlichen Banken aufgenommenen Darlehen, sowie die Kreditbewilligungen der Region und der Handelskammer ausgewiesen.

Der Posten Anzahlungen enthält die Feststellungen bezüglich der zum 31. Dezember 2017 noch nicht durch eine Urkunde abgeschlossenen Immobilienveräußerungen.

Die Verbindlichkeiten aus Lieferungen und Leistungen, die Verbindlichkeiten aus Zuwendungen und Beiträgen und die sonstigen Verbindlichkeiten entsprechen den passiven Rückständen zum 31.12.2016, zu welchen die verfallenen passiven Rückstände hinzugefügt wurden. Die zu erhaltenden Rechnungen sind unter den Verbindlichkeiten gegenüber Lieferanten enthalten.

Die Staatskasse mit Mehrwertsteuer, welche nicht in der Finanzbuchhaltung erfasst wird, wurde durch Verminderung der Verbindlichkeiten abgabenrechtlicher Natur unter den Passiva erfasst. Unter dem Posten der Verbindlichkeiten aus Zuwendungen und Beiträgen sind vor allem die Verbindlichkeiten gegenüber sonstigen öffentlichen Verwaltungen von Bedeutung.

Passive antizipative und transitorische Rechnungsabgrenzungen

Unter den passiven antizipativen Rechnungsabgrenzungen wurden die Gehaltzulagen und Prämien des Personals der Provinz ausgewiesen.

Bei den passiven transitorischen Rechnungsabgrenzungen handelt es sich um jenen Teil der Erlöse, die finanziell im Laufe des Haushaltsjahres zustande gekommen sind, die jedoch abgegrenzt und kompetenzmäßig zukünftigen Haushaltsjahren anzulasten sind.

Ordnungskonten

Der bedeutendste Posten unter den Ordnungskonten sind die Zweckbindungen auf künftige Geschäftsjahre. Dieser Posten setzt sich aus dem zweckgebundenen Mehrjahresfonds, abzüglich der Gehaltzulagen und Prämien, welche in den passiven antizipativen Rechnungsabgrenzungen erfasst sind, zusammen. Bei den anderen Posten der Ordnungskonten handelt es sich um von der Provinz geleistete Sicherheiten an öffentliche Verwaltungen, an abhängige Gesellschaften und an beteiligte Gesellschaften.

Die Werte der **Erfolgsrechnung 2017** werden in der folgenden Übersicht zusammengefasst:

ERFOLGSRECHNUNG		2017	Jahr - 1
	<u>A) POSITIVE GEBARUNGSBESTANDTEILE</u>		
1	Erträge aus Abgaben	4.895.857.795,56	0,00
2	Erträge aus Ausgleichfonds	0,00	0,00
3	Erträge aus Zuwendungen und Beiträgen	448.684.845,78	0,00
4	Erlöse aus Verkäufen und Leistungen sowie Erträge aus öffentlichen Dienstleistungen	71.464.189,12	0,00
5	Bestandsveränderungen un-, halb- und fertiger Erzeugnisse usw. (+/-)	0,00	0,00
6	Veränderungen der in Ausführung befindlichen Arbeiten auf Bestellung	0,00	0,00
7	Zuwächse des Anlagevermögens durch Eigenleistung	30.161.423,12	0,00
8	Sonstige verschiedene Erlöse und Erträge	136.746.342,87	0,00
	SUMME DER POSITIVEN GEBARUNGSBESTANDTEILE (A)	5.582.914.596,45	0,00
	<u>B) NEGATIVE GEBARUNGSBESTANDTEILE</u>		
9	Ankauf von Roh- und/oder Verbrauchsgütern	17.768.759,78	0,00
10	Dienstleistungen	260.104.620,68	0,00
11	Verwendung von Gütern Dritter	9.798.287,70	0,00
12	Zuwendungen und Beiträge	4.005.754.957,29	0,00
13	Personal	1.019.435.382,46	0,00
14	Abschreibungen und Abwertungen	74.569.129,42	0,00
15	Veränderungen der Lagerbestände an Rohstoffen und/oder Betriebsstoffen (+ /-)	90.908,40	0,00
16	Rückstellungen für Risiken	0,00	0,00
17	Sonstige Rückstellungen	5.693.891,79	0,00
18	Sonstige betriebliche Aufwendungen	54.255.701,24	0,00
	SUMME DER NEGATIVEN GEBARUNGSBESTANDTEILE (B)	5.447.471.638,76	0,00
	DIFFERENZ ZWISCHEN POSITIVEN UND NEGATIVEN GEBARUNGSBESTANDTEILEN (A-B)	135.442.957,69	0,00
	<u>C) ERTRÄGE AUS FINANZANLAGEN UND FINANZIERUNGSaufWENDUNGEN</u>		
19-20	Erträge aus Finanzanlagen	24.007.926,14	0,00
21	Finanzierungsaufwendungen	1.578.603,40	0,00
	SUMME DER ERTRÄGE AUS FINANZANLAGEN UND FINANZIERUNGSaufWENDUNGEN (C)	22.429.322,74	0,00
	<u>D) WERTBERICHTIGUNGEN DER FINANZANLAGEN</u>		
22	Aufwertungen	0,00	0,00
23	Abwertungen	1.075.164,96	0,00
	SUMME DER BERICHTIGUNGEN (D)	-1.075.164,96	0,00
	<u>E) AUSSERORDENTLICHE ERTRÄGE UND aufWENDUNGEN</u>		
24	Außerordentliche Erträge	189.668.853,59	0,00
25	Außerordentliche Aufwendungen	173.841.704,32	0,00
	SUMME DER AUSSERORDENTLICHEN ERTRÄGE UND aufWENDUNGEN (E)	15.827.149,27	0,00
	ERGEBNIS VOR DER BESTEUERUNG (A-B+C+D+E)	172.624.264,74	0,00
26	Steuern (*)	62.118.833,48	0,00
27	GESCHÄFTSERGEBNIS	110.505.431,26	0,00

Die Differenz zwischen den positiven und negativen Gebarungsbestandteilen ist positiv und beträgt 135.442.957,69 Euro. Der Großteil der positiven Gebarungsbestanteile setzt sich aus

den Erträgen aus Abgaben zusammen, während der Großteil der negativen Gebarungsbestandteile sich aus den Posten bezüglich der Zuwendungen und Beiträge sowie des Personals zusammensetzt. Die Differenz zwischen den Erträgen und Aufwendungen aus Finanzanlagen hat einen positiven Saldo in Höhe von 22.429.322,74 Euro; die Wertberichtigungen der Finanzanlagen hingegen weisen einen negativen Wert in Höhe von 1.075.164,96 Euro auf. Die außerordentliche Gebarung weist einen positiven Saldo in Höhe von 15.827.149,27 Euro auf.

Das Ergebnis vor der Besteuerung beträgt 172.624.264,74 Euro. Abzüglich der Steuern (in Höhe von 62.118.833,48 Euro) ergibt sich ein positives Ergebnis in Höhe von 110.505.431,26 Euro, welcher gänzlich unter der entsprechenden Rücklage des Nettovermögens ausgewiesen wurde.

VERHÄLTNISSE DER BETEILIGUNGEN

Überprüfung der Schuld- und Forderungsverhältnisse mit beteiligten Unternehmen

Gegenseitige Forderungen und Schulden

Gemäß Artikel 11 Absatz 6 Buchstabe j des GvD NR. 118/2011 ist es erforderlich, der Rechnungslegung Angaben beizulegen, welche die Ergebnisse der Überprüfung der gegenseitigen Forderungen und Verbindlichkeiten mit den eigenen Hilfskörperschaften sowie abhängigen und beteiligten Gesellschaften enthalten.

Die vorgenannten Informationen, samt analytischen Nachweis der erhobenen Diskrepanzen, wurde vom zuständigen Amt der Abteilung Finanzen mit entsprechender Begründung vorbereitet. Auch aufgrund der Tatsache, dass die Erfassung der Gebarungsvorfälle in der Finanzbuchhaltung und in der Wirtschafts- und Vermögensbuchhaltung zu unterschiedlichen Zeitpunkten erfolgen, werden die Forderungen und Verbindlichkeiten der Hilfskörperschaften und der beteiligten gegenüber der Autonomen Provinz Bozen, welche aus der Anlage 6 des Gebarungsberichts der Landesregierung resultieren, mit dem vorliegenden Protokoll beglaubigt.

ANMERKUNGEN, ÜBERLEGUNGEN UND VORSCHLÄGE

Als Zusammenfassung einiger der wichtigsten oben angeführten Punkte wird Folgendes festgestellt:

1. Im Jahr 2017 hat die Körperschaft einen Verwaltungsüberschuss in Höhe von 367.650.919,21 Euro (abzüglich des zweckgebundenen Mehrjahresfonds der laufenden Ausgaben und des zweckgebundenen Mehrjahresfonds der Investitionsausgaben) erzielt. Der rückgestellte Anteil beträgt 114.012.333,94 Euro und beinhaltet den Fonds für zweifelhafte Forderungen, den Fonds für verfallene Rückstände, den Fonds für Rechtsstreitigkeiten sowie den Fonds für Verluste beteiligter Gesellschaften. Die von der Körperschaft formal zugewiesenen Bindungen belaufen sich auf 8.892.304,73 Euro. Der verfügbare Anteil des Verwaltungsüberschusses beträgt somit 244.746.280,54 Euro. Das Verwaltungsergebnis ist um 91.907.075,27 Euro höher als jenes im Jahr 2016 (Erhöhung um circa 33% im Vergleich zum Vorjahr);
2. Die festgestellten Einnahmen sind im Vergleich zum Jahr 2016 gestiegen und setzen sich hauptsächlich aus Einnahmen aus Abgaben und insbesondere aus Abgaben, die an die Sonderautonomien abgetreten und von diesen geregelt werden (die wichtigsten davon sind die Einkommensteuer (IRPEF), Körperschaftssteuer (IRES) und Mehrwertsteuer), zusammen. Die Feststellung der Abgaben, welche vom Staat abgetreten wurden entspricht im Jahr 2017 etwa 71% der festgestellten Gesamteinnahmen;
3. Der Stabilitätspakt wurde ebenso eingehalten wie der Haushaltsausgleich (auch unter Berücksichtigung des beachtlichen Verwaltungsüberschusses);

4. Die Verfügbarkeit beim Schatzamt zum 31.12.2017 belief sich auf 1.370.151.950,83 Euro, woraus sich ergibt, dass die Körperschaft keine Liquiditätsprobleme hat und es nicht notwendig war Bevorschussungen des Schatzamtsdienstes in Anspruch zu nehmen;
5. Die Höhe der Verschuldung ist niedrig und hält weitgehend die in Artikel 62 des gesetzesvertretenden Dekrets Nr. 118/2011 festgelegten Grenzen ein (siehe Abschnitt „Analyse der Verschuldung und der Gebarung der Schulden“);
6. Das Problem bezüglich der verfallenen Rückstände, welcher der Grund für die teilweise Billigung der Rechnungslegung 2016 von Seiten des Rechnungshofes von Bozen war, wurde gelöst. Der Gesetzentwurf für die Rechnungslegung 2016 wurde im Gesetzgebungsausschuss abgeändert, und die Rechnungslegung 2017 enthält im rückgestellten Anteil des Verwaltungsüberschusses, einen Fonds, um die Deckung einer eventuellen Wiedereinschreibung dieser Art von Zweckbindungen zu gewährleisten. Der rückgestellte Betrag im Jahr 2017 entspricht 70% der gesamten verfallenen Rückstände und erfüllt somit die vom GvD Nr. 118/2011 vorgesehenen Prozentsätze;
7. Die alten passiven Rückstände, das heißt jene, die älter als fünf Jahre sind, stellen etwa 21% der gesamten passiven Rückstände aus der früheren Gebarung dar und betreffen hauptsächlich die Beteiligung für die Herstellung des Gleichgewichts der öffentlichen Finanzen, ehemaliges Landesgesetz Nr. 1/2002, Art. 21/bis Absatz 5 (Mailänder-Abkommen). Die alten aktiven Rückstände hingegen stellen etwa 34% der gesamten aktiven Rückstände aus der früheren Gebarung dar und beziehen sich hauptsächlich auf abgetretene Abgaben und Zuwendungen des Staates;
8. Die außeretatmäßigen Verbindlichkeiten wurden alle mit den Landesgesetzen Nr. 2 und 19 von 2017 anerkannt und bis heute gibt es keine Weitere;
9. Die Ausgaben für das beschäftigte Personal im Jahr 2017 liegen bei 1.092.385.674,00 Euro, während die Zweckbindungen bezüglich der Personalausgaben im Jahr 2016 971.063.268,63 Euro (Erhöhung von 12,49%) betragen;
10. Die Summe der definitiven Schätzungen des Aufgabenbereichs Gesundheitsschutz (13) stieg von 1.444.676.697,48 Euro im Jahr 2016 auf 1.529.857.861,03 Euro im Jahr 2017 an (Anstieg von 5,57%);
11. Das Problem der Funktions- und Koordinierungszulage, welche den höheren Beamten des Landes die keinen Führungs- und Koordinierungsauftrag mehr innehaben, gewährt wird, und welches ein weiterer Grund für die teilweise Billigung der Rechnungslegung 2016 von Seiten des Rechnungshofes von Bozen ist, ist bisher noch nicht geklärt. Das Landesgesetz vom 6. Juli 2017, Nr. 9, wurde jedoch genehmigt. Im ersten Artikel wird erläutert, dass ab 1. Juni 2018 die von Artikel 28 des Landesgesetzes vom 23. April 1992, Nr. 10, den bereichsübergreifenden Kollektivverträgen, den Bereichsabkommen und den dezentralen Kollektivverträgen geregelte Direktionszulage in eine Zulage entsprechend der Position umgewandelt ist, die aus einem fixen und einem variablen Teil besteht und somit die vom Rechnungshof hervorgehobenen kritischen Punkte bewältigt.
12. Der Abgleich der Forderungen/Schulden zwischen dem Land und den beteiligten Gesellschaften wurde vorgenommen und die Unterschiede wurden klar in der

beigefügten Dokumentation zur Rechnungslegung dargestellt. Die Abweichungen sind hauptsächlich auf die Tatsache zurückzuführen, dass die Provinz die Finanzbuchhaltung anwendet, während die Gesellschaften die Wirtschafts- und Vermögensbuchhaltung anwenden;

13. Die Kennzahl zu den Zahlungszeiten ist von 1,37 im Jahr 2016 auf 7,04 im Jahr 2017 gestiegen;
14. Es wird eine Abweichung der Daten hinsichtlich der SIOPE Kodierung der Zahlungen festgestellt, welche auf eine Dyskrasie der buchhalterischen Klassifizierung zurückzuführen ist. Die Körperschaft wird ersucht, den regelmäßigen buchhalterischen Kontrollen (auch automatisiert) mehr Beachtung zu schenken.

Die unterzeichnenden Revisoren halten es im Rahmen ihrer Zusammenarbeit mit dem Gebarungsorgan für angebracht, dass die Körperschaft Folgendes überwacht:

- a) die Gründe für die Beibehaltung der Buchungen der aktiven und passiven Rückstände, insbesondere jener vor 2012;
- b) Zahlungszeiten;
- c) Ausgaben für externe Zusammenarbeiten und Aufträge;
- d) im Rahmen der Buchungen der Wirtschafts- und Vermögensbuchhaltung den nicht in Anspruch genommenen Urlaub zum 31. Dezember zu berücksichtigen.

Es wird auch als notwendig erachtet, die Ursachen und die entsprechenden voraussichtlichen Entwicklungen zu bewerten:

1. Ausgaben für das Personal - für die ein konstantes, auch relevantes Wachstum zu verzeichnen ist. Für diesen Punkt wird, auch aufgrund der schwierigen Komprimierbarkeit dieser Ausgaben, eine größere Aufmerksamkeit und Vorsicht bei der Planung des Personalbedarfs empfohlen;
2. Ausgaben der Sanität - auch diese Ausgaben weisen im Laufe der Jahre einen zunehmenden Trend auf. Es wird vorgeschlagen, diese Ausgaben auch im Zusammenhang mit den einheitlichen Mindestbetreuungsstandards (LEA) zu rationalisieren;

dies zum Zweck die künftige Entwicklung und die Vereinbarkeit mit den voraussichtlichen Einnahmen der Körperschaft und mit den von der Körperschaft angestrebten Zielen der Dienste und der Wirtschaftlichkeit der Dienste zu bewerten.

ABSCHLUSSBEMERKUNGEN

Unter Berücksichtigung der obigen Darlegungen, Feststellungen und Vorschläge wird die Übereinstimmung der Rechnungslegung, mit seinen Bestandteilen der Haushaltsrechnung, der Erfolgsrechnung und der Vermögensaufstellung, mit den Ergebnissen der Gebarung mit dem ersten Haushaltsjahr des Haushaltsvoranschlags 2017-2019 bestätigt und ein positives Gutachten zur Genehmigung der Abschlussrechnung 2016 erteilt.

DAS KONTROLLORGAN

Dr. Arnold Zani

D.ssa Alessandra Angeletti

Dr. Marcello Conдини