

Rechnungslegung Haushaltsjahr 2018

Inhaltsverzeichnis

Glossar	1
Anlage 10A	3
Anlage 10B	11
Anlage 10C	17
Anlage 10D	99
Anlage 10E	107
Anlage 10F	111
Anlage 10G	115
Anlage 10H	119
Anlage 10I0	127
Anlage 10L0	137
Anlage A	145
Anlage B	149
Anlage C	161
Anlage D	169
Anlage E1	179
Anlage E2	191
Anlage E3	203
Anlage E4	215
Anlage E5	227
Anlage E6	239
Anlage E7	253
Anlage E8	267
Anlage E9	279
Anlage F	281
Anlage G	287
Anlage H	293
Anlage L	317
Anlage M1	339
Anlage M2	355

GLOSSAR

Kurzbeschreibung	Titel
Anlage 10A	Abschlussrechnung - Verwaltung der Einnahmen
Anlage 10B	Abschlussrechnung - Allgemeine Zusammenfassung der Einnahmen
Anlage 10C	Abschlussrechnung - Verwaltung der Ausgaben
Anlage 10D	Abschlussrechnung - Allgemeine Zusammenfassung der Ausgaben nach Aufgabenbereichen
Anlage 10E	Abschlussrechnung - Allgemeine Zusammenfassung der Ausgaben nach Titeln
Anlage 10F	Allgemeine zusammenfassende Übersicht
Anlage 10G	Haushaltsgleichgewichte
Anlage 10H	Erfolgsrechnung
Anlage 10I0	Vermögensaufstellung - Aktiva (31/12/2018 - 2017)
Anlage 10L0	Vermögensaufstellung - Passiva (31/12/2018 - 2017)
Anlage A	Erläuterndes Verzeichnis des Verwaltungsergebnisses
Anlage B	Aufstellung des zweckgebundenen Mehrjahresfonds nach Aufgabenbereichen und Programmen im Haushaltsjahr 2018
Anlage C	Aufstellung der Rückstellungen für den Fonds für zweifelhafte Forderungen und den Fonds für die Entwertung der Kredite
Anlage D	Aufstellung der Einnahmen nach Titeln, Typologien und Kategorien
Anlage E1	Aufstellung der Ausgaben nach Aufgabenbereichen, Programme und Gruppierungen - Laufende Ausgaben - Zweckbindungen
Anlage E2	Aufstellung der Ausgaben nach Aufgabenbereichen, Programme und Gruppierungen - Laufende Ausgaben - Zahlungen in Kompetenz
Anlage E3	Aufstellung der Ausgaben nach Aufgabenbereichen, Programme und Gruppierungen - Laufende Ausgaben - Zahlungen auf Rückstände
Anlage E4	Aufstellung der Ausgaben nach Aufgabenbereichen, Programme und Gruppierungen - Investitionsausgaben und Ausgaben zur Erhöhung der Finanzanlagen - Zweckbindungen
Anlage E5	Aufstellung der Ausgaben nach Aufgabenbereichen, Programme und Gruppierungen - Investitionsausgaben und Ausgaben zur Erhöhung der Finanzanlagen - Zahlungen in Kompetenz
Anlage E6	Aufstellung der Ausgaben nach Aufgabenbereichen, Programme und Gruppierungen - Investitionsausgaben und Ausgaben zur Erhöhung der Finanzanlagen - Zahlungen auf Rückstände
Anlage E7	Aufstellung der Ausgaben nach Aufgabenbereichen, Programme und Gruppierungen - Rückzahlung von Darlehen - Zweckbindungen
Anlage E8	Aufstellung der Ausgaben nach Aufgabenbereichen, Programme und Gruppierungen - Dienste für Dritte - Durchlaufposten - Zweckbindungen
Anlage E9	Zusammenfassung der Ausgaben nach Titeln und Gruppierungen
Anlage F	Feststellungen, welche im Haushaltsjahr oder aus vorhergehenden Haushalten ihren Ursprung haben, welche im Folgejahr zum Bezugsjahr der Rechnungslegung oder in späteren Jahren neufestgestellt werden

GLOSSAR

Kurzbeschreibung	Titel
Anlage G	Zweckbindungen, welche im Haushaltsjahr oder aus vorhergehenden Haushalten ihren Ursprung haben, welche im Folgejahr zum Bezugsjahr der Rechnungslegung oder in späteren Jahren neufestgestellt werden
Anlage H	Kostenaufstellung nach Aufgabenbereich
Anlage L	Abschlussergebnisse SIOPE
Anlage M1	Auflistung der aktiven Rückstände, welche aus vorhergehenden Haushalten ihren Ursprung haben
Anlage M2	Auflistung der passiven Rückstände, welche aus vorhergehenden Haushalten ihren Ursprung haben

Anlage 10A

Abschlussrechnung Verwaltung der Einnahmen

ABSCHLUSSRECHNUNG - VERWALTUNG DER EINNAHMEN

BEZEICHNUNG		definitive Kompetenzvorhersage (CP)
Zweckgebundener Mehrjahresfonds für laufende Ausgaben	CP	169.975.798,98
Zweckgebundener Mehrjahresfonds für Investitionsausgaben	CP	983.120.402,85
Zweckgebundener Mehrjahresfonds für Ausgaben zur Erhöhung der Finanztätigkeiten	CP	4.400.825,00
Verwendung des Verwaltungsüberschusses	CP	253.638.585,27
- davon für den Liquiditätsvorschussfonds verwendet (Gesetzesdekret 35/2013 i.g.d.F. und Neufinanzierungen)	CP	0,00

Titel Typologie	BEZEICHNUNG	aktive Rückstände am 01/01/2018 (RS)	
		definitive Kompetenzvorhersage (CP)	
		definitive Kassenvorhersage (CS)	

TITEL 1 Laufende Einnahmen aus Abgaben, Beiträgen und Ausgleichen

101	TYPOLOGIE 101: STEUERN, ABGABEN UND GLEICHGESETZTE EINNAHMEN	RS	79.261.561,93
		CP	439.610.000,00
		CS	518.871.561,93
103	TYPOLOGIE 103: ABGABEN, DIE AN DIE SONDERAUTONOMIEN ABGETRETEN UND VON DIESEN GEREGLT WERDEN	RS	1.068.433.175,64
		CP	4.130.830.028,93
		CS	4.600.441.667,24
	SUMME	RS	1.147.694.737,57
		CP	4.570.440.028,93
		CS	5.119.313.229,17

TITEL 2 Laufende Zuwendungen

101	TYPOLOGIE 101: LAUFENDE ZUWENDUNGEN VON ÖFFENTLICHEN VERWALTUNGEN	RS	556.351.552,99
		CP	451.120.097,22
		CS	542.095.409,73
103	TYPOLOGIE 103: LAUFENDE ZUWENDUNGEN VON UNTERNEHMEN	RS	114.581,19
		CP	7.500.000,00
		CS	7.614.581,19
104	TYPOLOGIE 104: LAUFENDE ZUWENDUNGEN VON PRIVATEN SOZIALEINRICHTUNGEN	RS	26.000,00
		CP	56.000,00
		CS	58.000,00
105	TYPOLOGIE 105: LAUFENDE ZUWENDUNGEN VON DER EUROPÄISCHEN UNION UND VOM REST DER WELT	RS	7.778.453,34
		CP	10.775.865,14
		CS	10.398.861,14
	SUMME	RS	564.270.587,52
		CP	469.451.962,36
		CS	560.166.852,06

TITEL 3 Außersteuerliche Einnahmen

ABSCHLUSSRECHNUNG - VERWALTUNG DER EINNAHMEN

Einhebung der Rückstände (RR)		Neufeststellung der Rückstände (R)				aktive Rückstände der Vorjahre (EP)	
Kompetenzeinhebung (RC)		Feststellungen (A)		mehr oder mindere Kompetenzeinnahmen		aktive Rückstände der Kompetenzgebarung (EC)	
Gesamteinhebung (TR)		mehr oder mindere Kasseneinnahmen				gesamte zu übertragende aktive Rückstände (TR)	
RR	79.083.799,85	R	0,00			EP	177.762,08
RC	398.110.387,09	A	481.577.986,02	CP	41.967.986,02	EC	83.467.598,93
TR	477.194.186,94	CS	-41.677.374,99			TR	83.645.361,01
RR	436.736.848,79	R	0,00			EP	631.696.326,85
RC	3.900.368.861,92	A	4.168.634.651,53	CP	37.804.622,60	EC	268.265.789,61
TR	4.337.105.710,71	CS	-263.335.956,53			TR	899.962.116,46
RR	515.820.648,64	R	0,00			EP	631.874.088,93
RC	4.298.479.249,01	A	4.650.212.637,55	CP	79.772.608,62	EC	351.733.388,54
TR	4.814.299.897,65	CS	-305.013.331,52			TR	983.607.477,47
RR	103.530.292,23	R	-85.592,95			EP	452.735.667,81
RC	359.231.893,37	A	462.176.368,25	CP	11.056.271,03	EC	102.944.474,88
TR	462.762.185,60	CS	-79.333.224,13			TR	555.680.142,69
RR	91.791,87	R	-1.571,32			EP	21.218,00
RC	6.725.746,39	A	6.766.346,03	CP	-733.653,97	EC	40.599,64
TR	6.817.538,26	CS	-797.042,93			TR	61.817,64
RR	0,00	R	0,00			EP	26.000,00
RC	9.000,00	A	32.000,00	CP	-24.000,00	EC	23.000,00
TR	9.000,00	CS	-49.000,00			TR	49.000,00
RR	220.290,70	R	-306.945,58			EP	7.251.217,06
RC	357.223,49	A	3.447.862,11	CP	-7.328.003,03	EC	3.090.638,62
TR	577.514,19	CS	-9.821.346,95			TR	10.341.855,68
RR	103.842.374,80	R	-394.109,85			EP	460.034.102,87
RC	366.323.863,25	A	472.422.576,39	CP	2.970.614,03	EC	106.098.713,14
TR	470.166.238,05	CS	-90.000.614,01			TR	566.132.816,01

ABSCHLUSSRECHNUNG - VERWALTUNG DER EINNAHMEN

Titel Typologie	BEZEICHNUNG	aktive Rückstände am 01/01/2018 (RS)	
		definitive Kompetenzvorhersage (CP)	
		definitive Kassenvorhersage (CS)	
100	TYPOLOGIE 100: VERKAUF VON GÜTERN UND DIENSTEN UND EINNAHMEN AU DER GEBARUNG VON GÜTERN	RS	6.947.823,68
		CP	75.283.264,81
		CS	77.178.169,20
200	TYPOLOGIE 200: EINNAHMEN AUS TÄTIGKEITEN ZUR KONTROLLE UND BEKÄMPFUNG VON REGELWIDRIGKEITEN UND UNERLAUBTEN HANDLUNGEN	RS	25.043.042,94
		CP	4.909.014,56
		CS	29.951.835,25
300	TYPOLOGIE 300: AKTIVZINSEN	RS	2.446.287,27
		CP	520.000,00
		CS	2.958.686,18
400	TYPOLOGIE 400: SONSTIGE EINNAHMEN AUS KAPITALERTRÄGE	RS	0,00
		CP	24.113.334,42
		CS	24.113.334,42
500	TYPOLOGIE 500: RÜCKERSTATTUNGEN UND ANDERE LAUFENDE EINNAHMEN	RS	37.844.262,72
		CP	121.342.822,31
		CS	154.433.780,55
	SUMME	RS	72.281.416,61
		CP	226.168.436,10
		CS	288.635.805,60
TITEL 4	Investitionseinnahmen		
200	TYPOLOGIE 200: INVESTITIONSBEITRÄGE	RS	8.400.522,08
		CP	72.802.690,69
		CS	54.847.813,41
300	TYPOLOGIE 300: SONSTIGE INVESTITIONSZUWENDUNGEN	RS	9.459.518,59
		CP	63.741.709,73
		CS	34.150.133,32
400	TYPOLOGIE 400: EINNAHMEN AUS DER VERÄUßERUNG MATERIELLER UND IMMATERIELLER GÜTER	RS	2.905.403,45
		CP	21.837.393,72
		CS	20.078.903,45
500	TYPOLOGIE 500: SONSTIGE INVESTITIONSEINNAHMEN	RS	43.184.236,13
		CP	6.993.385,21
		CS	50.177.621,34
	SUMME	RS	63.949.680,25
		CP	165.375.179,35
		CS	159.254.471,52
TITEL 5	Einnahmen aus dem Abbau von Finanzanlagen		

ABSCHLUSSRECHNUNG - VERWALTUNG DER EINNAHMEN

Einhebung der Rückstände (RR)		Neufeststellung der Rückstände (R)				aktive Rückstände der Vorjahre (EP)	
Kompetenzeinhebung (RC)		Feststellungen (A)		mehr oder mindere Kompetenzeinnahmen		aktive Rückstände der Kompetenzgebarung (EC)	
Gesamteinhebung (TR)		mehr oder mindere Kasseneinnahmen				gesamte zu übertragende aktive Rückstände (TR)	
RR	4.517.499,36	R	-311.139,54			EP	2.119.184,78
RC	75.186.983,30	A	77.195.282,33	CP	1.912.017,52	EC	2.008.299,03
TR	79.704.482,66	CS	2.526.313,46			TR	4.127.483,81
RR	395.314,27	R	-488.261,77			EP	24.159.466,90
RC	2.850.154,96	A	7.130.297,18	CP	2.221.282,62	EC	4.280.142,22
TR	3.245.469,23	CS	-26.706.366,02			TR	28.439.609,12
RR	103.228,07	R	-60.302,82			EP	2.282.756,38
RC	650.920,71	A	779.926,92	CP	259.926,92	EC	129.006,21
TR	754.148,78	CS	-2.204.537,40			TR	2.411.762,59
RR	0,00	R	0,00			EP	0,00
RC	24.253.837,89	A	24.253.837,89	CP	140.503,47	EC	0,00
TR	24.253.837,89	CS	140.503,47			TR	0,00
RR	11.352.454,08	R	-1.311.248,73			EP	25.180.559,91
RC	82.397.804,35	A	140.505.184,10	CP	19.162.361,79	EC	58.107.379,75
TR	93.750.258,43	CS	-60.683.522,12			TR	83.287.939,66
RR	16.368.495,78	R	-2.170.952,86			EP	53.741.967,97
RC	185.339.701,21	A	249.864.528,42	CP	23.696.092,32	EC	64.524.827,21
TR	201.708.196,99	CS	-86.927.608,61			TR	118.266.795,18
RR	7.840.668,47	R	-202.260,04			EP	357.593,57
RC	2.765.992,41	A	14.078.512,08	CP	-58.724.178,61	EC	11.312.519,67
TR	10.606.660,88	CS	-44.241.152,53			TR	11.670.113,24
RR	41.500,00	R	0,00			EP	9.418.018,59
RC	48.017.184,90	A	48.208.208,84	CP	-15.533.500,89	EC	191.023,94
TR	48.058.684,90	CS	13.908.551,58			TR	9.609.042,53
RR	2.453.480,05	R	-43.552,09			EP	408.371,31
RC	9.378.138,45	A	9.789.393,45	CP	-12.048.000,27	EC	411.255,00
TR	11.831.618,50	CS	-8.247.284,95			TR	819.626,31
RR	43.181.214,66	R	0,00			EP	3.021,47
RC	6.247.290,77	A	10.619.786,70	CP	3.626.401,49	EC	4.372.495,93
TR	49.428.505,43	CS	-749.115,91			TR	4.375.517,40
RR	53.516.863,18	R	-245.812,13			EP	10.187.004,94
RC	66.408.606,53	A	82.695.901,07	CP	-82.679.278,28	EC	16.287.294,54
TR	119.925.469,71	CS	-39.329.001,81			TR	26.474.299,48

ABSCHLUSSRECHNUNG - VERWALTUNG DER EINNAHMEN

Titel Typologie	BEZEICHNUNG	aktive Rückstände am 01/01/2018 (RS)	
		definitive Kompetenzvorhersage (CP)	
		definitive Kassenvorhersage (CS)	
100	TYPOLOGIE 100: VERÄUßERUNG VON FINANZANLAGEN	RS	0,00
		CP	97.400.000,00
		CS	97.400.000,00
300	TYPOLOGIE 300: EINHEBUNG MITTEL-/LANGFRISTIGER FORDERUNGEN	RS	3.813.298,81
		CP	348.182.788,46
		CS	326.996.087,27
	SUMME	RS	3.813.298,81
		CP	445.582.788,46
		CS	424.396.087,27
TITEL 6	Verbindlichkeiten		
300	TYPOLOGIE 300: AUFNAHME VON DARLEHEN UND SONSTIGE MITTEL-/LANGFRISTIGE FINANZIERUNGEN	RS	77.270.116,88
		CP	15.361.100,81
		CS	82.270.116,88
	SUMME	RS	77.270.116,88
		CP	15.361.100,81
		CS	82.270.116,88
TITEL 9	Einnahmen für Dritte und Durchlaufposten		
100	TYPOLOGIE 100: EINNAHMEN FÜR DURCHLAUFPOSTEN	RS	46.897.881,39
		CP	510.488.817,44
		CS	510.488.817,44
200	TYPOLOGIE 200: EINNAHMEN FÜR DRITTE	RS	323.795,91
		CP	16.730.496,06
		CS	16.730.496,06
	SUMME	RS	47.221.677,30
		CP	527.219.313,50
		CS	527.219.313,50
	SUMME TITEL	RS	1.976.501.514,94
		CP	6.419.598.809,51
		CS	7.161.255.876,00
	GESAMTSUMME DER EINNAHMEN	RS	1.976.501.514,94
		CP	7.830.734.421,61
		CS	7.161.255.876,00

ABSCHLUSSRECHNUNG - VERWALTUNG DER EINNAHMEN

Einhebung der Rückstände (RR)		Neufeststellung der Rückstände (R)			aktive Rückstände der Vorjahre (EP)		
Kompetenzeinhebung (RC)		Feststellungen (A)		mehr oder mindere Kompetenzeinnahmen	aktive Rückstände der Kompetenzgebarung (EC)		
Gesamteinhebung (TR)		mehr oder mindere Kasseneinnahmen			gesamte zu übertragende aktive Rückstände (TR)		
RR	0,00	R	0,00		EP	0,00	
RC	78.746.481,56	A	78.746.481,56	CP	-18.653.518,44	EC	0,00
TR	78.746.481,56	CS	-18.653.518,44			TR	0,00
RR	3.781.607,81	R	-31.691,00			EP	0,00
RC	314.616.582,54	A	318.834.265,78	CP	-29.348.522,68	EC	4.217.683,24
TR	318.398.190,35	CS	-8.597.896,92			TR	4.217.683,24
RR	3.781.607,81	R	-31.691,00			EP	0,00
RC	393.363.064,10	A	397.580.747,34	CP	-48.002.041,12	EC	4.217.683,24
TR	397.144.671,91	CS	-27.251.415,36			TR	4.217.683,24
RR	0,00	R	-67.631.217,69			EP	9.638.899,19
RC	5.000.000,00	A	14.177.255,37	CP	-1.183.845,44	EC	9.177.255,37
TR	5.000.000,00	CS	-77.270.116,88			TR	18.816.154,56
RR	0,00	R	-67.631.217,69			EP	9.638.899,19
RC	5.000.000,00	A	14.177.255,37	CP	-1.183.845,44	EC	9.177.255,37
TR	5.000.000,00	CS	-77.270.116,88			TR	18.816.154,56
RR	12.525.375,64	R	-135.958,50			EP	34.236.547,25
RC	386.871.750,78	A	387.174.697,81	CP	-123.314.119,63	EC	302.947,03
TR	399.397.126,42	CS	-111.091.691,02			TR	34.539.494,28
RR	296.219,78	R	0,00			EP	27.576,13
RC	11.199.774,29	A	11.502.809,25	CP	-5.227.686,81	EC	303.034,96
TR	11.495.994,07	CS	-5.234.501,99			TR	330.611,09
RR	12.821.595,42	R	-135.958,50			EP	34.264.123,38
RC	398.071.525,07	A	398.677.507,06	CP	-128.541.806,44	EC	605.981,99
TR	410.893.120,49	CS	-116.326.193,01			TR	34.870.105,37
RR	706.151.585,63	R	-70.609.742,03			EP	1.199.740.187,28
RC	5.712.986.009,17	A	6.265.631.153,20	CP	-153.967.656,31	EC	552.645.144,03
TR	6.419.137.594,80	CS	-742.118.281,20			TR	1.752.385.331,31
RR	706.151.585,63	R	-70.609.742,03			EP	1.199.740.187,28
RC	5.712.986.009,17	A	6.265.631.153,20	CP	-153.967.656,31	EC	552.645.144,03
TR	6.419.137.594,80	CS	-742.118.281,20			TR	1.752.385.331,31

Anlage 10B

Abschlussrechnung Allgemeine Zusammenfassung der Einnahmen

ABSCHLUSSRECHNUNG - ALLGEMEINE ZUSAMMENFASSUNG DER EINNAHMEN

BEZEICHNUNG		definitive Kompetenzvorhersage (CP)
Zweckgebundener Mehrjahresfonds für laufende Ausgaben		CP 169.975.798,98
Zweckgebundener Mehrjahresfonds für Investitionsausgaben		CP 983.120.402,85
Zweckgebundener Mehrjahresfonds für Ausgaben zur Erhöhung der Finanztätigkeiten		CP 4.400.825,00
Verwendung des Verwaltungsüberschusses		CP 253.638.585,27
- davon für den Liquiditätsvorschussfonds verwendet (Gesetzesdekret 35/2013 i.g.d.F. und Neufinanzierungen)		CP 0,00
TITEL	BEZEICHNUNG	aktive Rückstände am 01/01/2018 (RS) definitive Kompetenzvorhersage (CP) definitive Kassenvorhersage (CS)
TITEL 1	Laufende Einnahmen aus Abgaben, Beiträgen und Ausgleichen	RS 1.147.694.737,57 CP 4.570.440.028,93 CS 5.119.313.229,17
TITEL 2	Laufende Zuwendungen	RS 564.270.587,52 CP 469.451.962,36 CS 560.166.852,06
TITEL 3	Außersteuerliche Einnahmen	RS 72.281.416,61 CP 226.168.436,10 CS 288.635.805,60
TITEL 4	Investitionseinnahmen	RS 63.949.680,25 CP 165.375.179,35 CS 159.254.471,52
TITEL 5	Einnahmen aus dem Abbau von Finanzanlagen	RS 3.813.298,81 CP 445.582.788,46 CS 424.396.087,27
TITEL 6	Verbindlichkeiten	RS 77.270.116,88 CP 15.361.100,81 CS 82.270.116,88
TITEL 9	Einnahmen für Dritte und Durchlaufposten	RS 47.221.677,30 CP 527.219.313,50 CS 527.219.313,50

ABSCHLUSSRECHNUNG - ALLGEMEINE ZUSAMMENFASSUNG DER EINNAHMEN

Einhebung der Rückstände (RR)		Neufeststellung der Rückstände (R)			aktive Rückstände der Vorjahre (EP)		
Kompetenzeinhebung (RC)		Feststellungen (A)		mehr oder mindere Kompetenzeinnahmen		aktive Rückstände der Kompetenzgebarung (EC)	
Gesamteinhebung (TR)		mehr oder mindere Kasseneinnahmen				gesamte zu übertragende aktive Rückstände (TR)	
RR	515.820.648,64	R	0,00			EP	631.874.088,93
RC	4.298.479.249,01	A	4.650.212.637,55	CP	79.772.608,62	EC	351.733.388,54
TR	4.814.299.897,65	CS	-305.013.331,52			TR	983.607.477,47
RR	103.842.374,80	R	-394.109,85			EP	460.034.102,87
RC	366.323.863,25	A	472.422.576,39	CP	2.970.614,03	EC	106.098.713,14
TR	470.166.238,05	CS	-90.000.614,01			TR	566.132.816,01
RR	16.368.495,78	R	-2.170.952,86			EP	53.741.967,97
RC	185.339.701,21	A	249.864.528,42	CP	23.696.092,32	EC	64.524.827,21
TR	201.708.196,99	CS	-86.927.608,61			TR	118.266.795,18
RR	53.516.863,18	R	-245.812,13			EP	10.187.004,94
RC	66.408.606,53	A	82.695.901,07	CP	-82.679.278,28	EC	16.287.294,54
TR	119.925.469,71	CS	-39.329.001,81			TR	26.474.299,48
RR	3.781.607,81	R	-31.691,00			EP	0,00
RC	393.363.064,10	A	397.580.747,34	CP	-48.002.041,12	EC	4.217.683,24
TR	397.144.671,91	CS	-27.251.415,36			TR	4.217.683,24
RR	0,00	R	-67.631.217,69			EP	9.638.899,19
RC	5.000.000,00	A	14.177.255,37	CP	-1.183.845,44	EC	9.177.255,37
TR	5.000.000,00	CS	-77.270.116,88			TR	18.816.154,56
RR	12.821.595,42	R	-135.958,50			EP	34.264.123,38
RC	398.071.525,07	A	398.677.507,06	CP	-128.541.806,44	EC	605.981,99
TR	410.893.120,49	CS	-116.326.193,01			TR	34.870.105,37

ABSCHLUSSRECHNUNG - ALLGEMEINE ZUSAMMENFASSUNG DER EINNAHMEN

TITEL	BEZEICHNUNG	aktive Rückstände am 01/01/2018 (RS)	
		definitive Kompetenzvorhersage (CP)	
		definitive Kassenvorhersage (CS)	
	SUMME TITEL	RS	1.976.501.514,94
		CP	6.419.598.809,51
		CS	7.161.255.876,00
	GESAMTSUMME DER EINNAHMEN	RS	1.976.501.514,94
		CP	7.830.734.421,61
		CS	7.161.255.876,00

ABSCHLUSSRECHNUNG - ALLGEMEINE ZUSAMMENFASSUNG DER EINNAHMEN

Einhebung der Rückstände (RR)		Neufeststellung der Rückstände (R)				aktive Rückstände der Vorjahre (EP)	
Kompetenzeinhebung (RC)		Feststellungen (A)		mehr oder mindere Kompetenzeinnahmen		aktive Rückstände der Kompetenzgebarung (EC)	
Gesamteinhebung (TR)		mehr oder mindere Kasseneinnahmen				gesamte zu übertragende aktive Rückstände (TR)	
RR	706.151.585,63	R	-70.609.742,03			EP	1.199.740.187,28
RC	5.712.986.009,17	A	6.265.631.153,20	CP	-153.967.656,31	EC	552.645.144,03
TR	6.419.137.594,80	CS	-742.118.281,20			TR	1.752.385.331,31
RR	706.151.585,63	R	-70.609.742,03			EP	1.199.740.187,28
RC	5.712.986.009,17	A	6.265.631.153,20	CP	-153.967.656,31	EC	552.645.144,03
TR	6.419.137.594,80	CS	-742.118.281,20			TR	1.752.385.331,31

Anlage 10C

Abschlussrechnung Verwaltung der Ausgaben

ABSCHLUSSRECHNUNG - VERWALTUNG DER AUSGABEN

BEZEICHNUNG	definitive Kompetenzvorhersage (CP)
Verwaltungsfehlbetrag	CP 0,00

AUFGABENBEREICH PROGRAMM TITEL	BEZEICHNUNG	passive Rückstände am 01/01/2018 (RS)	
		definitive Kompetenzvorhersage (CP)	
		definitive Kassenvorhersage (CS)	
AUFGABENBEREICH 1	INSTITUTIONELLE ALLGEMEIN- UND VERWALTUNGSDIENSTE		
PROGRAMM 1	INSTITUTIONELLE ORGANE		
TITEL 1	LAUFENDE AUSGABEN	RS	626.336,36
		CP	32.418.583,89
		CS	32.744.920,25
TITEL 2	INVESTITIONSAUSGABEN	RS	6.649,06
		CP	5.914.658,70
		CS	5.921.307,76
PROGRAMM-SUMME	INSTITUTIONELLE ORGANE	RS	632.985,42
		CP	38.333.242,59
		CS	38.666.228,01
PROGRAMM 2	GENERALSEKRETARIAT		
TITEL 1	LAUFENDE AUSGABEN	RS	1.279.373,55
		CP	32.384.285,60
		CS	33.663.659,15
TITEL 2	INVESTITIONSAUSGABEN	RS	360.663,07
		CP	70.313.020,07
		CS	68.673.683,14

ABSCHLUSSRECHNUNG - VERWALTUNG DER AUSGABEN

Zahlungen der Rückstände (PR)		Neufeststellung der Rückstände (R)				passive Rückstände der Vorjahre (EP)	
Kompetenzzahlungen (PC)		Zweckbindungen (I)		Kompetenzeinsparungen (ECP)		passive Rückstände der Kompetenzgebarung (EC)	
gesamte Zahlungen (TP)		Zweckgebundener Mehrjahresfonds (FPV)				gesamte zu übertragende passive Rückstände (TR)	
PR	339.264,18	R	-51.820,82			EP	235.251,36
PC	23.460.073,68	I	25.232.215,45	ECP	2.463.757,13	EC	1.772.141,77
TP	23.799.337,86	FPV	4.722.611,31			TR	2.007.393,13
PR	6.481,86	R	0,00			EP	167,20
PC	0,00	I	0,00	ECP	20.000,00	EC	0,00
TP	6.481,86	FPV	5.894.658,70			TR	167,20
PR	345.746,04	R	-51.820,82			EP	235.418,56
PC	23.460.073,68	I	25.232.215,45	ECP	2.483.757,13	EC	1.772.141,77
TP	23.805.819,72	FPV	10.617.270,01			TR	2.007.560,33
PR	1.059.376,02	R	0,00			EP	219.997,53
PC	8.202.632,44	I	9.672.080,70	ECP	18.805.546,32	EC	1.469.448,26
TP	9.262.008,46	FPV	3.906.658,58			TR	1.689.445,79
PR	360.663,07	R	0,00			EP	0,00
PC	7.392.215,52	I	7.392.215,52	ECP	55.248.477,51	EC	0,00
TP	7.752.878,59	FPV	7.672.327,04			TR	0,00

ABSCHLUSSRECHNUNG - VERWALTUNG DER AUSGABEN

AUFGABENBEREICH PROGRAMM TITEL	BEZEICHNUNG	passive Rückstände am 01/01/2018 (RS)	
		definitive Kompetenzvorhersage (CP)	
		definitive Kassenvorhersage (CS)	
PROGRAMM-SUMME	GENERALSEKRETARIAT	RS	1.640.036,62
		CP	102.697.305,67
		CS	102.337.342,29
PROGRAMM 3	WIRTSCHAFTS- UND FINANZVERWALTUNG, PROGRAMMIERUNG UND VERWALTUNGSAMT		
TITEL 1	LAUFENDE AUSGABEN	RS	2.021.362,04
		CP	19.201.505,96
		CS	21.172.868,00
TITEL 2	INVESTITIONSAUSGABEN	RS	116.571,25
		CP	13.215.916,09
		CS	13.332.487,34
TITEL 3	AUSGABEN ZUR ERHÖHUNG DER FINANZANLAGEN	RS	84.031.217,69
		CP	26.032.825,00
		CS	36.519.362,70
PROGRAMM-SUMME	WIRTSCHAFTS- UND FINANZVERWALTUNG, PROGRAMMIERUNG UND VERWALTUNGSAMT	RS	86.169.150,98
		CP	58.450.247,05
		CS	71.024.718,04
PROGRAMM 4	VERWALTUNG DER EINNAHMEN AUS ABGABEN UND STEUERBERATUNGSDIENSTE		
TITEL 1	LAUFENDE AUSGABEN	RS	5.453.567,18
		CP	44.518.936,94
		CS	49.972.504,12

ABSCHLUSSRECHNUNG - VERWALTUNG DER AUSGABEN

Zahlungen der Rückstände (PR)		Neufeststellung der Rückstände (R)				passive Rückstände der Vorjahre (EP)	
Kompetenzzahlungen (PC)		Zweckbindungen (I)		Kompetenzeinsparungen (ECP)		passive Rückstände der Kompetenzgebarung (EC)	
gesamte Zahlungen (TP)		Zweckgebundener Mehrjahresfonds (FPV)				gesamte zu übertragende passive Rückstände (TR)	
PR	1.420.039,09	R	0,00			EP	219.997,53
PC	15.594.847,96	I	17.064.296,22	ECP	74.054.023,83	EC	1.469.448,26
TP	17.014.887,05	FPV	11.578.985,62			TR	1.689.445,79
PR	1.285.187,52	R	-131.531,10			EP	604.643,42
PC	15.003.081,42	I	17.259.132,55	ECP	1.719.628,85	EC	2.256.051,13
TP	16.288.268,94	FPV	222.744,56			TR	2.860.694,55
PR	116.357,95	R	0,00			EP	213,30
PC	12.735.151,47	I	12.843.985,49	ECP	200.041,19	EC	108.834,02
TP	12.851.509,42	FPV	171.889,41			TR	109.047,32
PR	16.400.000,00	R	-67.631.217,69			EP	0,00
PC	20.119.362,70	I	20.469.362,70	ECP	4.147.837,30	EC	350.000,00
TP	36.519.362,70	FPV	1.415.625,00			TR	350.000,00
PR	17.801.545,47	R	-67.762.748,79			EP	604.856,72
PC	47.857.595,59	I	50.572.480,74	ECP	6.067.507,34	EC	2.714.885,15
TP	65.659.141,06	FPV	1.810.258,97			TR	3.319.741,87
PR	1.781.607,93	R	-437.143,27			EP	3.234.815,98
PC	31.897.178,65	I	38.364.602,86	ECP	2.901.995,16	EC	6.467.424,21
TP	33.678.786,58	FPV	3.252.338,92			TR	9.702.240,19

ABSCHLUSSRECHNUNG - VERWALTUNG DER AUSGABEN

AUFGABENBEREICH PROGRAMM TITEL	BEZEICHNUNG	passive Rückstände am 01/01/2018 (RS)	
		definitive Kompetenzvorhersage (CP)	
		definitive Kassenvorhersage (CS)	
TITEL 2	INVESTITIONSAUSGABEN	RS	2.574,82
		CP	638.738,70
		CS	641.313,52
PROGRAMM-SUMME	VERWALTUNG DER EINNAHMEN AUS ABGABEN UND STEUERBERATUNGSDIENSTE	RS	5.456.142,00
		CP	45.157.675,64
		CS	50.613.817,64
PROGRAMM 5	VERWALTUNG DER STAATS- UND VERMÖGENSGÜTER		
TITEL 1	LAUFENDE AUSGABEN	RS	5.014,22
		CP	8.562.672,14
		CS	8.567.686,36
PROGRAMM-SUMME	VERWALTUNG DER STAATS- UND VERMÖGENSGÜTER	RS	5.014,22
		CP	8.562.672,14
		CS	8.567.686,36
PROGRAMM 6	TECHNISCHES BÜRO		
TITEL 1	LAUFENDE AUSGABEN	RS	74.245,70
		CP	57.579.686,30
		CS	57.595.218,37
TITEL 2	INVESTITIONSAUSGABEN	RS	53.896.730,80
		CP	261.665.069,80
		CS	252.128.389,14

ABSCHLUSSRECHNUNG - VERWALTUNG DER AUSGABEN

Zahlungen der Rückstände (PR)		Neufeststellung der Rückstände (R)				passive Rückstände der Vorjahre (EP)	
Kompetenzzahlungen (PC)		Zweckbindungen (I)		Kompetenzeinsparungen (ECP)		passive Rückstände der Kompetenzgebarung (EC)	
gesamte Zahlungen (TP)		Zweckgebundener Mehrjahresfonds (FPV)				gesamte zu übertragende passive Rückstände (TR)	
PR	2.501,00	R	0,00			EP	73,82
PC	94.839,51	I	106.039,11	ECP	82.204,77	EC	11.199,60
TP	97.340,51	FPV	450.494,82			TR	11.273,42
PR	1.784.108,93	R	-437.143,27			EP	3.234.889,80
PC	31.992.018,16	I	38.470.641,97	ECP	2.984.199,93	EC	6.478.623,81
TP	33.776.127,09	FPV	3.702.833,74			TR	9.713.513,61
PR	5.014,20	R	0,00			EP	0,02
PC	7.881.740,27	I	8.144.201,00	ECP	364.085,27	EC	262.460,73
TP	7.886.754,47	FPV	54.385,87			TR	262.460,75
PR	5.014,20	R	0,00			EP	0,02
PC	7.881.740,27	I	8.144.201,00	ECP	364.085,27	EC	262.460,73
TP	7.886.754,47	FPV	54.385,87			TR	262.460,75
PR	26.228,65	R	0,00			EP	48.017,05
PC	41.285.935,34	I	44.875.106,15	ECP	5.755.960,71	EC	3.589.170,81
TP	41.312.163,99	FPV	6.948.619,44			TR	3.637.187,86
PR	53.746.021,96	R	-147.495,77			EP	3.213,07
PC	92.679.302,94	I	99.651.102,33	ECP	32.288.746,73	EC	6.971.799,39
TP	146.425.324,90	FPV	129.725.220,74			TR	6.975.012,46

ABSCHLUSSRECHNUNG - VERWALTUNG DER AUSGABEN

AUFGABENBEREICH PROGRAMM TITEL	BEZEICHNUNG	passive Rückstände am 01/01/2018 (RS)	
		definitive Kompetenzvorhersage (CP)	
		definitive Kassenvorhersage (CS)	
PROGRAMM-SUMME	TECHNISCHES BÜRO	RS	53.970.976,50
		CP	319.244.756,10
		CS	309.723.607,51
PROGRAMM	7 WAHLEN UND VOLKSBEFRAGUNGEN - EINWOHNERMELDE- UND STANDESAMT		
TITEL 1	LAUFENDE AUSGABEN	RS	44.196,25
		CP	2.804.000,00
		CS	2.848.196,25
TITEL 2	INVESTITIONSAUSGABEN	RS	0,00
		CP	40.000,00
		CS	40.000,00
PROGRAMM-SUMME	WAHLEN UND VOLKSBEFRAGUNGEN - EINWOHNERMELDE- UND STANDESAMT	RS	44.196,25
		CP	2.844.000,00
		CS	2.888.196,25
PROGRAMM	8 STATISTIK UND INFORMATIONS-SYSTEME		
TITEL 1	LAUFENDE AUSGABEN	RS	2.085.191,21
		CP	44.579.471,11
		CS	46.650.664,59
TITEL 2	INVESTITIONSAUSGABEN	RS	1.291.155,16
		CP	24.743.954,49
		CS	25.955.109,65

ABSCHLUSSRECHNUNG - VERWALTUNG DER AUSGABEN

Zahlungen der Rückstände (PR)		Neufeststellung der Rückstände (R)				passive Rückstände der Vorjahre (EP)	
Kompetenzzahlungen (PC)		Zweckbindungen (I)		Kompetenzeinsparungen (ECP)		passive Rückstände der Kompetenzgebarung (EC)	
gesamte Zahlungen (TP)		Zweckgebundener Mehrjahresfonds (FPV)				gesamte zu übertragende passive Rückstände (TR)	
PR	53.772.250,61	R	-147.495,77			EP	51.230,12
PC	133.965.238,28	I	144.526.208,48	ECP	38.044.707,44	EC	10.560.970,20
TP	187.737.488,89	FPV	136.673.840,18			TR	10.612.200,32
PR	0,00	R	0,00			EP	44.196,25
PC	2.117.828,50	I	2.269.992,14	ECP	288.818,15	EC	152.163,64
TP	2.117.828,50	FPV	245.189,71			TR	196.359,89
PR	0,00	R	0,00			EP	0,00
PC	0,00	I	0,00	ECP	40.000,00	EC	0,00
TP	0,00	FPV	0,00			TR	0,00
PR	0,00	R	0,00			EP	44.196,25
PC	2.117.828,50	I	2.269.992,14	ECP	328.818,15	EC	152.163,64
TP	2.117.828,50	FPV	245.189,71			TR	196.359,89
PR	2.071.083,29	R	-6.958,65			EP	7.149,27
PC	31.213.064,33	I	34.007.671,41	ECP	4.843.451,13	EC	2.794.607,08
TP	33.284.147,62	FPV	5.728.348,57			TR	2.801.756,35
PR	1.185.485,36	R	-105.669,80			EP	0,00
PC	4.980.701,13	I	6.487.736,23	ECP	3.850.356,35	EC	1.507.035,10
TP	6.166.186,49	FPV	14.405.861,91			TR	1.507.035,10

ABSCHLUSSRECHNUNG - VERWALTUNG DER AUSGABEN

AUFGABENBEREICH PROGRAMM TITEL	BEZEICHNUNG	passive Rückstände am 01/01/2018 (RS)	
		definitive Kompetenzvorhersage (CP)	
		definitive Kassenvorhersage (CS)	
PROGRAMM-SUMME	STATISTIK UND INFORMATIONEN-SYSTEME	RS	3.376.346,37
		CP	69.323.425,60
		CS	72.605.774,24
PROGRAMM	10 HUMANE RESSOURCEN		
TITEL	1 LAUFENDE AUSGABEN	RS	41.692.933,27
		CP	77.570.872,08
		CS	114.383.805,35
PROGRAMM-SUMME	HUMANE RESSOURCEN	RS	41.692.933,27
		CP	77.570.872,08
		CS	114.383.805,35
PROGRAMM	11 SONSTIGE ALLGEMEINE DIENSTE		
TITEL	1 LAUFENDE AUSGABEN	RS	10.758.943,75
		CP	62.628.048,87
		CS	72.551.099,82
PROGRAMM-SUMME	SONSTIGE ALLGEMEINE DIENSTE	RS	10.758.943,75
		CP	62.628.048,87
		CS	72.551.099,82
SUMME AUFGABENBEREICH		RS	203.746.725,38
		CP	784.812.245,74
		CS	843.362.275,51

ABSCHLUSSRECHNUNG - VERWALTUNG DER AUSGABEN

Zahlungen der Rückstände (PR)		Neufeststellung der Rückstände (R)				passive Rückstände der Vorjahre (EP)	
Kompetenzzahlungen (PC)		Zweckbindungen (I)		Kompetenzeinsparungen (ECP)		passive Rückstände der Kompetenzgebarung (EC)	
gesamte Zahlungen (TP)		Zweckgebundener Mehrjahresfonds (FPV)				gesamte zu übertragende passive Rückstände (TR)	
PR	3.256.568,65	R	-112.628,45			EP	7.149,27
PC	36.193.765,46	I	40.495.407,64	ECP	8.693.807,48	EC	4.301.642,18
TP	39.450.334,11	FPV	20.134.210,48			TR	4.308.791,45
PR	33.117.635,01	R	-20.060,67			EP	8.555.237,59
PC	53.089.380,16	I	65.038.917,14	ECP	7.464.232,31	EC	11.949.536,98
TP	86.207.015,17	FPV	5.067.722,63			TR	20.504.774,57
PR	33.117.635,01	R	-20.060,67			EP	8.555.237,59
PC	53.089.380,16	I	65.038.917,14	ECP	7.464.232,31	EC	11.949.536,98
TP	86.207.015,17	FPV	5.067.722,63			TR	20.504.774,57
PR	2.096.469,69	R	0,00			EP	8.662.474,06
PC	45.304.769,64	I	59.889.244,13	ECP	817.598,30	EC	14.584.474,49
TP	47.401.239,33	FPV	1.921.206,44			TR	23.246.948,55
PR	2.096.469,69	R	0,00			EP	8.662.474,06
PC	45.304.769,64	I	59.889.244,13	ECP	817.598,30	EC	14.584.474,49
TP	47.401.239,33	FPV	1.921.206,44			TR	23.246.948,55
PR	113.599.377,69	R	-68.531.897,77			EP	21.615.449,92
PC	397.457.257,70	I	451.703.604,91	ECP	141.302.737,18	EC	54.246.347,21
TP	511.056.635,39	FPV	191.805.903,65			TR	75.861.797,13

ABSCHLUSSRECHNUNG - VERWALTUNG DER AUSGABEN

AUFGABENBEREICH PROGRAMM TITEL	BEZEICHNUNG	passive Rückstände am 01/01/2018 (RS)	
		definitive Kompetenzvorhersage (CP)	
		definitive Kassenvorhersage (CS)	
AUFGABENBEREICH 4	AUSBILDUNG UND RECHT AUF BILDUNG		
PROGRAMM 1	FRÜHE BILDUNG		
TITEL 1	LAUFENDE AUSGABEN	RS	56.146,07
		CP	124.740.867,29
		CS	124.797.013,36
TITEL 2	INVESTITIONSAUSGABEN	RS	525.068,24
		CP	3.022.512,60
		CS	3.180.608,84
PROGRAMM-SUMME	FRÜHE BILDUNG	RS	581.214,31
		CP	127.763.379,89
		CS	127.977.622,20
PROGRAMM 2	SONSTIGE NICHT-UNIVERSITÄRE UNTERRICHTSORDNUNGEN		
TITEL 1	LAUFENDE AUSGABEN	RS	46.869.690,56
		CP	649.551.636,47
		CS	696.252.045,57
TITEL 2	INVESTITIONSAUSGABEN	RS	1.738.985,97
		CP	6.527.047,32
		CS	8.266.033,29
PROGRAMM-SUMME	SONSTIGE NICHT-UNIVERSITÄRE UNTERRICHTSORDNUNGEN	RS	48.608.676,53
		CP	656.078.683,79
		CS	704.518.078,86

ABSCHLUSSRECHNUNG - VERWALTUNG DER AUSGABEN

Zahlungen der Rückstände (PR)	Neufeststellung der Rückstände (R)		passive Rückstände der Vorjahre (EP)				
Kompetenzzahlungen (PC)	Zweckbindungen (I)	Kompetenzeinsparungen (ECP)	passive Rückstände der Kompetenzgebarung (EC)				
gesamte Zahlungen (TP)	Zweckgebundener Mehrjahresfonds (FPV)		gesamte zu übertragende passive Rückstände (TR)				
PR	54.918,49	R	-770,89	EP	456,69		
PC	102.099.438,91	I	110.026.529,18	ECP	14.669.753,05	EC	7.927.090,27
TP	102.154.357,40	FPV	44.585,06			TR	7.927.546,96
PR	525.068,24	R	0,00	EP	0,00		
PC	993.435,51	I	2.207.353,46	ECP	215.459,84	EC	1.213.917,95
TP	1.518.503,75	FPV	599.699,30			TR	1.213.917,95
PR	579.986,73	R	-770,89	EP	456,69		
PC	103.092.874,42	I	112.233.882,64	ECP	14.885.212,89	EC	9.141.008,22
TP	103.672.861,15	FPV	644.284,36	TR	9.141.464,91		
PR	40.736.075,81	R	-61.211,52	EP	6.072.403,23		
PC	596.276.384,89	I	625.921.786,34	ECP	18.648.040,70	EC	29.645.401,45
TP	637.012.460,70	FPV	4.981.809,43			TR	35.717.804,68
PR	1.644.090,71	R	0,00	EP	94.895,26		
PC	3.799.557,45	I	4.327.730,11	ECP	463.725,40	EC	528.172,66
TP	5.443.648,16	FPV	1.735.591,81			TR	623.067,92
PR	42.380.166,52	R	-61.211,52	EP	6.167.298,49		
PC	600.075.942,34	I	630.249.516,45	ECP	19.111.766,10	EC	30.173.574,11
TP	642.456.108,86	FPV	6.717.401,24	TR	36.340.872,60		

ABSCHLUSSRECHNUNG - VERWALTUNG DER AUSGABEN

AUFGABENBEREICH PROGRAMM TITEL	BEZEICHNUNG	passive Rückstände am 01/01/2018 (RS)	
		definitive Kompetenzvorhersage (CP)	
		definitive Kassenvorhersage (CS)	
PROGRAMM 3	SCHULBAU		
TITEL 2	INVESTITIONSAUSGABEN	RS	1.127.213,29
		CP	4.307.159,71
		CS	5.434.373,00
PROGRAMM-SUMME	SCHULBAU	RS	1.127.213,29
		CP	4.307.159,71
		CS	5.434.373,00
PROGRAMM 4	UNIVERSITÄTSAUSBILDUNG		
TITEL 1	LAUFENDE AUSGABEN	RS	11.339.690,10
		CP	102.623.994,00
		CS	112.723.415,46
TITEL 2	INVESTITIONSAUSGABEN	RS	14.310.986,91
		CP	19.469.148,37
		CS	33.780.135,28
PROGRAMM-SUMME	UNIVERSITÄTSAUSBILDUNG	RS	25.650.677,01
		CP	122.093.142,37
		CS	146.503.550,74
PROGRAMM 6	AUSBILDUNGS-HILFSDIENSTE		
TITEL 1	LAUFENDE AUSGABEN	RS	59.196,18
		CP	26.582.546,57
		CS	26.641.742,75

ABSCHLUSSRECHNUNG - VERWALTUNG DER AUSGABEN

Zahlungen der Rückstände (PR)		Neufeststellung der Rückstände (R)				passive Rückstände der Vorjahre (EP)	
Kompetenzzahlungen (PC)		Zweckbindungen (I)		Kompetenzeinsparungen (ECP)		passive Rückstände der Kompetenzgebarung (EC)	
gesamte Zahlungen (TP)		Zweckgebundener Mehrjahresfonds (FPV)				gesamte zu übertragende passive Rückstände (TR)	
PR	1.127.213,29	R	0,00			EP	0,00
PC	3.362.491,15	I	3.454.072,01	ECP	102.403,42	EC	91.580,86
TP	4.489.704,44	FPV	750.684,28			TR	91.580,86
PR	1.127.213,29	R	0,00			EP	0,00
PC	3.362.491,15	I	3.454.072,01	ECP	102.403,42	EC	91.580,86
TP	4.489.704,44	FPV	750.684,28			TR	91.580,86
PR	11.339.468,00	R	-222,10			EP	0,00
PC	88.877.668,25	I	95.949.893,52	ECP	1.828.554,08	EC	7.072.225,27
TP	100.217.136,25	FPV	4.845.546,40			TR	7.072.225,27
PR	14.308.660,16	R	0,00			EP	2.326,75
PC	9.401.240,69	I	9.855.753,41	ECP	7.291.197,30	EC	454.512,72
TP	23.709.900,85	FPV	2.322.197,66			TR	456.839,47
PR	25.648.128,16	R	-222,10			EP	2.326,75
PC	98.278.908,94	I	105.805.646,93	ECP	9.119.751,38	EC	7.526.737,99
TP	123.927.037,10	FPV	7.167.744,06			TR	7.529.064,74
PR	59.196,18	R	0,00			EP	0,00
PC	22.545.199,16	I	23.394.460,83	ECP	1.817.220,38	EC	849.261,67
TP	22.604.395,34	FPV	1.370.865,36			TR	849.261,67

ABSCHLUSSRECHNUNG - VERWALTUNG DER AUSGABEN

AUFGABENBEREICH PROGRAMM TITEL	BEZEICHNUNG	passive Rückstände am 01/01/2018 (RS)	
		definitive Kompetenzvorhersage (CP)	
		definitive Kassenvorhersage (CS)	
PROGRAMM-SUMME	AUSBILDUNGS-HILFSDIENSTE	RS	59.196,18
		CP	26.582.546,57
		CS	26.641.742,75
PROGRAMM	7 RECHT AUF STUDIUM		
TITEL	1 LAUFENDE AUSGABEN	RS	68.994,89
		CP	13.863.621,90
		CS	13.932.616,79
PROGRAMM-SUMME	RECHT AUF STUDIUM	RS	68.994,89
		CP	13.863.621,90
		CS	13.932.616,79
SUMME AUFGABENBEREICH		RS	76.095.972,21
		CP	950.688.534,23
		CS	1.025.007.984,34

ABSCHLUSSRECHNUNG - VERWALTUNG DER AUSGABEN

Zahlungen der Rückstände (PR)	Neufeststellung der Rückstände (R)		passive Rückstände der Vorjahre (EP)
Kompetenzzahlungen (PC)	Zweckbindungen (I)	Kompetenzeinsparungen (ECP)	passive Rückstände der Kompetenzgebarung (EC)
gesamte Zahlungen (TP)	Zweckgebundener Mehrjahresfonds (FPV)		gesamte zu übertragende passive Rückstände (TR)
PR 59.196,18	R 0,00		EP 0,00
PC 22.545.199,16	I 23.394.460,83	ECP 1.817.220,38	EC 849.261,67
TP 22.604.395,34	FPV 1.370.865,36		TR 849.261,67
PR 67.376,35	R -1.293,04		EP 325,50
PC 10.246.315,66	I 10.487.046,13	ECP 2.147.342,63	EC 240.730,47
TP 10.313.692,01	FPV 1.229.233,14		TR 241.055,97
PR 67.376,35	R -1.293,04		EP 325,50
PC 10.246.315,66	I 10.487.046,13	ECP 2.147.342,63	EC 240.730,47
TP 10.313.692,01	FPV 1.229.233,14		TR 241.055,97
PR 69.862.067,23	R -63.497,55		EP 6.170.407,43
PC 837.601.731,67	I 885.624.624,99	ECP 47.183.696,80	EC 48.022.893,32
TP 907.463.798,90	FPV 17.880.212,44		TR 54.193.300,75

ABSCHLUSSRECHNUNG - VERWALTUNG DER AUSGABEN

AUFGABENBEREICH PROGRAMM TITEL	BEZEICHNUNG	passive Rückstände am 01/01/2018 (RS)	
		definitive Kompetenzvorhersage (CP)	
		definitive Kassenvorhersage (CS)	
5	SCHUTZ UND AUFWERTUNG KULTURELLER GÜTER UND TÄTIGKEITEN		
PROGRAMM 1	AUFWERTUNG DER HISTORISCH INTERESSANTEN GÜTER		
TITEL 1	LAUFENDE AUSGABEN	RS	158.925,42
		CP	2.815.628,01
		CS	2.974.553,43
TITEL 2	INVESTITIONSAUSGABEN	RS	811.158,52
		CP	11.450.101,09
		CS	12.185.291,21
PROGRAMM-SUMME	AUFWERTUNG DER HISTORISCH INTERESSANTEN GÜTER	RS	970.083,94
		CP	14.265.729,10
		CS	15.159.844,64
PROGRAMM 2	KULTURARBEIT UND VERSCHIEDENE INITIATIVEN IM KULTURBEREICH		
TITEL 1	LAUFENDE AUSGABEN	RS	1.818.624,22
		CP	65.428.734,26
		CS	65.127.300,11
TITEL 2	INVESTITIONSAUSGABEN	RS	2.665.268,34
		CP	20.930.355,85
		CS	19.515.782,61
PROGRAMM-SUMME	KULTURARBEIT UND VERSCHIEDENE INITIATIVEN IM KULTURBEREICH	RS	4.483.892,56
		CP	86.359.090,11
		CS	84.643.082,72

ABSCHLUSSRECHNUNG - VERWALTUNG DER AUSGABEN

Zahlungen der Rückstände (PR)		Neufeststellung der Rückstände (R)				passive Rückstände der Vorjahre (EP)	
Kompetenzzahlungen (PC)		Zweckbindungen (I)		Kompetenzeinsparungen (ECP)		passive Rückstände der Kompetenzgebarung (EC)	
gesamte Zahlungen (TP)		Zweckgebundener Mehrjahresfonds (FPV)				gesamte zu übertragende passive Rückstände (TR)	
PR	142.447,36	R	0,00			EP	16.478,06
PC	2.082.140,71	I	2.371.774,27	ECP	255.446,79	EC	289.633,56
TP	2.224.588,07	FPV	188.406,95			TR	306.111,62
PR	811.158,52	R	0,00			EP	0,00
PC	5.211.420,49	I	5.778.644,13	ECP	377.230,25	EC	567.223,64
TP	6.022.579,01	FPV	5.294.226,71			TR	567.223,64
PR	953.605,88	R	0,00			EP	16.478,06
PC	7.293.561,20	I	8.150.418,40	ECP	632.677,04	EC	856.857,20
TP	8.247.167,08	FPV	5.482.633,66			TR	873.335,26
PR	1.787.753,31	R	-28.029,30			EP	2.841,61
PC	55.005.498,60	I	57.202.496,77	ECP	1.194.113,89	EC	2.196.998,17
TP	56.793.251,91	FPV	7.032.123,60			TR	2.199.839,78
PR	2.509.185,92	R	-408,06			EP	155.674,36
PC	10.168.947,21	I	11.208.858,33	ECP	5.072.567,42	EC	1.039.911,12
TP	12.678.133,13	FPV	4.648.930,10			TR	1.195.585,48
PR	4.296.939,23	R	-28.437,36			EP	158.515,97
PC	65.174.445,81	I	68.411.355,10	ECP	6.266.681,31	EC	3.236.909,29
TP	69.471.385,04	FPV	11.681.053,70			TR	3.395.425,26

ABSCHLUSSRECHNUNG - VERWALTUNG DER AUSGABEN

AUFGABENBEREICH PROGRAMM TITEL	BEZEICHNUNG	passive Rückstände am 01/01/2018 (RS)	
		definitive Kompetenzvorhersage (CP)	
		definitive Kassenvorhersage (CS)	
SUMME AUFGABENBEREICH		RS	5.453.976,50
		CP	100.624.819,21
		CS	99.802.927,36

ABSCHLUSSRECHNUNG - VERWALTUNG DER AUSGABEN

Zahlungen der Rückstände (PR)	Neufeststellung der Rückstände (R)		passive Rückstände der Vorjahre (EP)				
Kompetenzzahlungen (PC)	Zweckbindungen (I)	Kompetenzeinsparungen (ECP)	passive Rückstände der Kompetenzgebarung (EC)				
gesamte Zahlungen (TP)	Zweckgebundener Mehrjahresfonds (FPV)		gesamte zu übertragende passive Rückstände (TR)				
PR	5.250.545,11	R	-28.437,36	EP	174.994,03		
PC	72.468.007,01	I	76.561.773,50	ECP	6.899.358,35	EC	4.093.766,49
TP	77.718.552,12	FPV	17.163.687,36	TR	4.268.760,52		

ABSCHLUSSRECHNUNG - VERWALTUNG DER AUSGABEN

AUFGABENBEREICH PROGRAMM TITEL	BEZEICHNUNG	passive Rückstände am 01/01/2018 (RS)	
		definitive Kompetenzvorhersage (CP)	
		definitive Kassenvorhersage (CS)	
AUFGABENBEREICH 6	MAßNAHMEN FÜR DIE JUGEND, SPORT UND FREIZEIT		
PROGRAMM 1	SPORT UND FREIZEIT		
TITEL 1	LAUFENDE AUSGABEN	RS	1.766.471,06
		CP	5.959.358,03
		CS	7.711.829,09
TITEL 2	INVESTITIONSAUSGABEN	RS	4.181.340,18
		CP	57.080.116,33
		CS	43.407.753,01
PROGRAMM-SUMME	SPORT UND FREIZEIT	RS	5.947.811,24
		CP	63.039.474,36
		CS	51.119.582,10
PROGRAMM 2	JUGEND		
TITEL 1	LAUFENDE AUSGABEN	RS	648.508,73
		CP	11.322.597,70
		CS	11.910.819,22
TITEL 2	INVESTITIONSAUSGABEN	RS	1.025.828,34
		CP	5.484.379,49
		CS	6.395.907,05
PROGRAMM-SUMME	JUGEND	RS	1.674.337,07
		CP	16.806.977,19
		CS	18.306.726,27

ABSCHLUSSRECHNUNG - VERWALTUNG DER AUSGABEN

Zahlungen der Rückstände (PR)		Neufeststellung der Rückstände (R)				passive Rückstände der Vorjahre (EP)	
Kompetenzzahlungen (PC)		Zweckbindungen (I)		Kompetenzeinsparungen (ECP)		passive Rückstände der Kompetenzgebarung (EC)	
gesamte Zahlungen (TP)		Zweckgebundener Mehrjahresfonds (FPV)				gesamte zu übertragende passive Rückstände (TR)	
PR	1.572.400,97	R	-3.072,13			EP	190.997,96
PC	4.130.851,12	I	5.869.299,60	ECP	90.058,43	EC	1.738.448,48
TP	5.703.252,09	FPV	0,00			TR	1.929.446,44
PR	2.739.966,61	R	-29.744,23			EP	1.411.629,34
PC	20.434.842,52	I	20.818.842,52	ECP	2.106.394,71	EC	384.000,00
TP	23.174.809,13	FPV	34.154.879,10			TR	1.795.629,34
PR	4.312.367,58	R	-32.816,36			EP	1.602.627,30
PC	24.565.693,64	I	26.688.142,12	ECP	2.196.453,14	EC	2.122.448,48
TP	28.878.061,22	FPV	34.154.879,10			TR	3.725.075,78
PR	648.417,41	R	-91,32			EP	0,00
PC	9.800.875,02	I	10.325.013,63	ECP	235.331,26	EC	524.138,61
TP	10.449.292,43	FPV	762.252,81			TR	524.138,61
PR	1.018.200,49	R	0,00			EP	7.627,85
PC	2.824.280,45	I	3.324.874,45	ECP	61.693,86	EC	500.594,00
TP	3.842.480,94	FPV	2.097.811,18			TR	508.221,85
PR	1.666.617,90	R	-91,32			EP	7.627,85
PC	12.625.155,47	I	13.649.888,08	ECP	297.025,12	EC	1.024.732,61
TP	14.291.773,37	FPV	2.860.063,99			TR	1.032.360,46

ABSCHLUSSRECHNUNG - VERWALTUNG DER AUSGABEN

AUFGABENBEREICH PROGRAMM TITEL	BEZEICHNUNG	passive Rückstände am 01/01/2018 (RS)	
		definitive Kompetenzvorhersage (CP)	
		definitive Kassenvorhersage (CS)	
SUMME AUFGABENBEREICH		RS	7.622.148,31
		CP	79.846.451,55
		CS	69.426.308,37

ABSCHLUSSRECHNUNG - VERWALTUNG DER AUSGABEN

Zahlungen der Rückstände (PR)	Neufeststellung der Rückstände (R)		passive Rückstände der Vorjahre (EP)				
Kompetenzzahlungen (PC)	Zweckbindungen (I)	Kompetenzeinsparungen (ECP)	passive Rückstände der Kompetenzgebarung (EC)				
gesamte Zahlungen (TP)	Zweckgebundener Mehrjahresfonds (FPV)		gesamte zu übertragende passive Rückstände (TR)				
PR	5.978.985,48	R	-32.907,68	EP	1.610.255,15		
PC	37.190.849,11	I	40.338.030,20	ECP	2.493.478,26	EC	3.147.181,09
TP	43.169.834,59	FPV	37.014.943,09	TR	4.757.436,24		

ABSCHLUSSRECHNUNG - VERWALTUNG DER AUSGABEN

AUFGABENBEREICH PROGRAMM TITEL	BEZEICHNUNG	passive Rückstände am 01/01/2018 (RS)	
		definitive Kompetenzvorhersage (CP)	
		definitive Kassenvorhersage (CS)	
AUFGABENBEREICH 7	TOURISMUS		
PROGRAMM 1	ENTWICKLUNG UND AUFWERTUNG DES TOURISMUS		
TITEL 1	LAUFENDE AUSGABEN	RS	13.000,00
		CP	33.225.813,30
		CS	33.158.813,30
TITEL 2	INVESTITIONSAUSGABEN	RS	1.462.175,52
		CP	23.311.921,88
		CS	24.401.443,60
PROGRAMM-SUMME	ENTWICKLUNG UND AUFWERTUNG DES TOURISMUS	RS	1.475.175,52
		CP	56.537.735,18
		CS	57.560.256,90
SUMME AUFGABENBEREICH		RS	1.475.175,52
		CP	56.537.735,18
		CS	57.560.256,90

ABSCHLUSSRECHNUNG - VERWALTUNG DER AUSGABEN

Zahlungen der Rückstände (PR)	Neufeststellung der Rückstände (R)		passive Rückstände der Vorjahre (EP)				
Kompetenzzahlungen (PC)	Zweckbindungen (I)	Kompetenzeinsparungen (ECP)	passive Rückstände der Kompetenzgebarung (EC)				
gesamte Zahlungen (TP)	Zweckgebundener Mehrjahresfonds (FPV)		gesamte zu übertragende passive Rückstände (TR)				
PR	13.000,00	R	0,00	EP	0,00		
PC	28.280.715,81	I	30.537.513,68	ECP	712.360,05	EC	2.256.797,87
TP	28.293.715,81	FPV	1.975.939,57			TR	2.256.797,87
PR	1.462.175,52	R	0,00	EP	0,00		
PC	8.898.428,16	I	10.685.885,25	ECP	1.290.977,33	EC	1.787.457,09
TP	10.360.603,68	FPV	11.335.059,30			TR	1.787.457,09
PR	1.475.175,52	R	0,00	EP	0,00		
PC	37.179.143,97	I	41.223.398,93	ECP	2.003.337,38	EC	4.044.254,96
TP	38.654.319,49	FPV	13.310.998,87			TR	4.044.254,96
PR	1.475.175,52	R	0,00	EP	0,00		
PC	37.179.143,97	I	41.223.398,93	ECP	2.003.337,38	EC	4.044.254,96
TP	38.654.319,49	FPV	13.310.998,87			TR	4.044.254,96

ABSCHLUSSRECHNUNG - VERWALTUNG DER AUSGABEN

AUFGABENBEREICH PROGRAMM TITEL	BEZEICHNUNG	passive Rückstände am 01/01/2018 (RS)	
		definitive Kompetenzvorhersage (CP)	
		definitive Kassenvorhersage (CS)	
AUFGABENBEREICH 8	RAUMORDNUNG UND WOHNUNGSBAU		
PROGRAMM 2	ÖFFENTLICHER UND ÖRTLICHER WOHNUNGSBAU SOWIE GEFÖRDERTER WOHNBAU		
TITEL 1	LAUFENDE AUSGABEN	RS	67.724,06
		CP	4.091.330,05
		CS	4.159.054,11
TITEL 2	INVESTITIONSAUSGABEN	RS	32.616.082,02
		CP	143.433.863,58
		CS	175.727.578,49
TITEL 3	AUSGABEN ZUR ERHÖHUNG DER FINANZANLAGEN	RS	0,00
		CP	16.064.000,00
		CS	16.064.000,00
PROGRAMM-SUMME	ÖFFENTLICHER UND ÖRTLICHER WOHNUNGSBAU SOWIE GEFÖRDERTER WOHNBAU	RS	32.683.806,08
		CP	163.589.193,63
		CS	195.950.632,60
SUMME AUFGABENBEREICH		RS	32.683.806,08
		CP	163.589.193,63
		CS	195.950.632,60

ABSCHLUSSRECHNUNG - VERWALTUNG DER AUSGABEN

Zahlungen der Rückstände (PR)	Neufeststellung der Rückstände (R)		passive Rückstände der Vorjahre (EP)		
Kompetenzzahlungen (PC)	Zweckbindungen (I)	Kompetenzeinsparungen (ECP)	passive Rückstände der Kompetenzgebarung (EC)		
gesamte Zahlungen (TP)	Zweckgebundener Mehrjahresfonds (FPV)		gesamte zu übertragende passive Rückstände (TR)		
PR	61.237,15	R	-6.486,91	EP	0,00
PC	3.459.344,31	I	3.745.501,32	ECP	236.028,73
TP	3.520.581,46	FPV	109.800,00	TR	286.157,01
PR	32.339.219,02	R	-171.669,00	EP	105.194,00
PC	81.689.699,77	I	92.378.648,77	ECP	5.377.943,59
TP	114.028.918,79	FPV	45.677.271,22	TR	10.794.143,00
PR	0,00	R	0,00	EP	0,00
PC	15.604.594,00	I	15.717.414,00	ECP	346.586,00
TP	15.604.594,00	FPV	0,00	TR	112.820,00
PR	32.400.456,17	R	-178.155,91	EP	105.194,00
PC	100.753.638,08	I	111.841.564,09	ECP	5.960.558,32
TP	133.154.094,25	FPV	45.787.071,22	TR	11.193.120,01
PR	32.400.456,17	R	-178.155,91	EP	105.194,00
PC	100.753.638,08	I	111.841.564,09	ECP	5.960.558,32
TP	133.154.094,25	FPV	45.787.071,22	TR	11.193.120,01

ABSCHLUSSRECHNUNG - VERWALTUNG DER AUSGABEN

AUFGABENBEREICH PROGRAMM TITEL	BEZEICHNUNG	passive Rückstände am 01/01/2018 (RS)	
		definitive Kompetenzvorhersage (CP)	
		definitive Kassenvorhersage (CS)	
AUFGABENBEREICH 9	NACHHALTIGE ENTWICKLUNG MIT GEBIETS- UND UMWELTSCHUTZ		
PROGRAMM 1	BODENMELIORIERUNG (BODENSCHUTZ)		
TITEL 1	LAUFENDE AUSGABEN	RS	1.765.879,85
		CP	8.692.435,00
		CS	10.458.314,85
TITEL 2	INVESTITIONSAUSGABEN	RS	699.867,31
		CP	2.023.032,94
		CS	2.722.900,25
PROGRAMM-SUMME	BODENMELIORIERUNG (BODENSCHUTZ)	RS	2.465.747,16
		CP	10.715.467,94
		CS	13.181.215,10
PROGRAMM 2	SCHUTZ, AUFWERTUNG UND WIEDERHERSTELLUNG DER UMWELT		
TITEL 1	LAUFENDE AUSGABEN	RS	289.369,74
		CP	14.066.745,00
		CS	14.356.114,74
TITEL 2	INVESTITIONSAUSGABEN	RS	545.618,16
		CP	2.131.809,69
		CS	2.677.427,85
PROGRAMM-SUMME	SCHUTZ, AUFWERTUNG UND WIEDERHERSTELLUNG DER UMWELT	RS	834.987,90
		CP	16.198.554,69
		CS	17.033.542,59

ABSCHLUSSRECHNUNG - VERWALTUNG DER AUSGABEN

Zahlungen der Rückstände (PR)	Neufeststellung der Rückstände (R)		passive Rückstände der Vorjahre (EP)				
Kompetenzzahlungen (PC)	Zweckbindungen (I)	Kompetenzeinsparungen (ECP)	passive Rückstände der Kompetenzgebarung (EC)				
gesamte Zahlungen (TP)	Zweckgebundener Mehrjahresfonds (FPV)		gesamte zu übertragende passive Rückstände (TR)				
PR	1.689.813,16	R	0,00	EP	76.066,69		
PC	5.806.018,40	I	6.678.253,24	ECP	1.122.559,51	EC	872.234,84
TP	7.495.831,56	FPV	891.622,25			TR	948.301,53
PR	697.691,60	R	0,00	EP	2.175,71		
PC	535.575,08	I	1.263.718,87	ECP	88.041,43	EC	728.143,79
TP	1.233.266,68	FPV	671.272,64			TR	730.319,50
PR	2.387.504,76	R	0,00	EP	78.242,40		
PC	6.341.593,48	I	7.941.972,11	ECP	1.210.600,94	EC	1.600.378,63
TP	8.729.098,24	FPV	1.562.894,89	TR	1.678.621,03		
PR	256.150,85	R	0,00	EP	33.218,89		
PC	9.704.867,91	I	10.665.463,54	ECP	1.177.369,99	EC	960.595,63
TP	9.961.018,76	FPV	2.223.911,47			TR	993.814,52
PR	545.618,16	R	0,00	EP	0,00		
PC	1.939.670,50	I	1.987.877,15	ECP	10.111,04	EC	48.206,65
TP	2.485.288,66	FPV	133.821,50			TR	48.206,65
PR	801.769,01	R	0,00	EP	33.218,89		
PC	11.644.538,41	I	12.653.340,69	ECP	1.187.481,03	EC	1.008.802,28
TP	12.446.307,42	FPV	2.357.732,97	TR	1.042.021,17		

ABSCHLUSSRECHNUNG - VERWALTUNG DER AUSGABEN

AUFGABENBEREICH PROGRAMM TITEL	BEZEICHNUNG	passive Rückstände am 01/01/2018 (RS)	
		definitive Kompetenzvorhersage (CP)	
		definitive Kassenvorhersage (CS)	
PROGRAMM 3	MÜLLENTSORGUNG		
TITEL 1	LAUFENDE AUSGABEN	RS	0,00
		CP	874.215,87
		CS	874.215,87
TITEL 2	INVESTITIONSAUSGABEN	RS	880.251,66
		CP	18.684.138,59
		CS	19.453.650,49
PROGRAMM-SUMME	MÜLLENTSORGUNG	RS	880.251,66
		CP	19.558.354,46
		CS	20.327.866,36
PROGRAMM 4	INTEGRIERTER WASSERDIENST		
TITEL 1	LAUFENDE AUSGABEN	RS	14.760,80
		CP	3.691.073,33
		CS	3.703.734,13
TITEL 2	INVESTITIONSAUSGABEN	RS	7.530.836,13
		CP	48.598.912,21
		CS	54.480.522,10
PROGRAMM-SUMME	INTEGRIERTER WASSERDIENST	RS	7.545.596,93
		CP	52.289.985,54
		CS	58.184.256,23
PROGRAMM 5	GESCHÜTZTE BEREICHE, NATURPARKS, NATUR- UND WALDSCHUTZ		

ABSCHLUSSRECHNUNG - VERWALTUNG DER AUSGABEN

Zahlungen der Rückstände (PR)		Neufeststellung der Rückstände (R)				passive Rückstände der Vorjahre (EP)	
Kompetenzzahlungen (PC)		Zweckbindungen (I)		Kompetenzeinsparungen (ECP)		passive Rückstände der Kompetenzgebarung (EC)	
gesamte Zahlungen (TP)		Zweckgebundener Mehrjahresfonds (FPV)				gesamte zu übertragende passive Rückstände (TR)	
PR	0,00	R	0,00			EP	0,00
PC	747.054,68	I	809.747,72	ECP	64.468,15	EC	62.693,04
TP	747.054,68	FPV	0,00			TR	62.693,04
PR	880.251,66	R	0,00			EP	0,00
PC	8.192.432,54	I	11.814.331,40	ECP	222.336,01	EC	3.621.898,86
TP	9.072.684,20	FPV	6.647.471,18			TR	3.621.898,86
PR	880.251,66	R	0,00			EP	0,00
PC	8.939.487,22	I	12.624.079,12	ECP	286.804,16	EC	3.684.591,90
TP	9.819.738,88	FPV	6.647.471,18			TR	3.684.591,90
PR	14.760,80	R	0,00			EP	0,00
PC	2.905.677,67	I	3.159.252,01	ECP	378.562,63	EC	253.574,34
TP	2.920.438,47	FPV	153.258,69			TR	253.574,34
PR	7.527.566,18	R	0,00			EP	3.269,95
PC	18.656.995,71	I	20.100.247,56	ECP	1.404.783,57	EC	1.443.251,85
TP	26.184.561,89	FPV	27.093.881,08			TR	1.446.521,80
PR	7.542.326,98	R	0,00			EP	3.269,95
PC	21.562.673,38	I	23.259.499,57	ECP	1.783.346,20	EC	1.696.826,19
TP	29.105.000,36	FPV	27.247.139,77			TR	1.700.096,14

ABSCHLUSSRECHNUNG - VERWALTUNG DER AUSGABEN

AUFGABENBEREICH PROGRAMM TITEL	BEZEICHNUNG	passive Rückstände am 01/01/2018 (RS)	
		definitive Kompetenzvorhersage (CP)	
		definitive Kassenvorhersage (CS)	
TITEL 1	LAUFENDE AUSGABEN	RS	1.677.015,37
		CP	38.685.757,13
		CS	39.477.193,37
TITEL 2	INVESTITIONSAUSGABEN	RS	33.865.846,70
		CP	47.883.047,65
		CS	81.148.894,35
PROGRAMM-SUMME	GESCHÜTZTE BEREICHE, NATURPARKS, NATUR- UND WALDSCHUTZ	RS	35.542.862,07
		CP	86.568.804,78
		CS	120.626.087,72
PROGRAMM 8	LUFTQUALITÄT UND REDUZIERUNG DER LUFTVERSCHMUTZUNG		
TITEL 1	LAUFENDE AUSGABEN	RS	44.904,03
		CP	1.267.013,71
		CS	1.311.917,74
TITEL 2	INVESTITIONSAUSGABEN	RS	0,00
		CP	127.137,66
		CS	127.137,66
PROGRAMM-SUMME	LUFTQUALITÄT UND REDUZIERUNG DER LUFTVERSCHMUTZUNG	RS	44.904,03
		CP	1.394.151,37
		CS	1.439.055,40
SUMME AUFGABENBEREICH		RS	47.314.349,75
		CP	186.725.318,78
		CS	230.792.023,40

ABSCHLUSSRECHNUNG - VERWALTUNG DER AUSGABEN

Zahlungen der Rückstände (PR)		Neufeststellung der Rückstände (R)				passive Rückstände der Vorjahre (EP)	
Kompetenzzahlungen (PC)		Zweckbindungen (I)		Kompetenzeinsparungen (ECP)		passive Rückstände der Kompetenzgebarung (EC)	
gesamte Zahlungen (TP)		Zweckgebundener Mehrjahresfonds (FPV)				gesamte zu übertragende passive Rückstände (TR)	
PR	1.602.552,75	R	-30.529,68			EP	43.932,94
PC	29.429.215,15	I	32.780.453,49	ECP	3.091.637,50	EC	3.351.238,34
TP	31.031.767,90	FPV	2.813.666,14			TR	3.395.171,28
PR	28.260.207,20	R	-1.979.271,87			EP	3.626.367,63
PC	22.043.309,48	I	45.865.603,47	ECP	1.326.446,10	EC	23.822.293,99
TP	50.303.516,68	FPV	690.998,08			TR	27.448.661,62
PR	29.862.759,95	R	-2.009.801,55			EP	3.670.300,57
PC	51.472.524,63	I	78.646.056,96	ECP	4.418.083,60	EC	27.173.532,33
TP	81.335.284,58	FPV	3.504.664,22			TR	30.843.832,90
PR	1.872,85	R	0,00			EP	43.031,18
PC	854.742,15	I	1.125.423,34	ECP	97.954,62	EC	270.681,19
TP	856.615,00	FPV	43.635,75			TR	313.712,37
PR	0,00	R	0,00			EP	0,00
PC	48.693,00	I	48.693,00	ECP	11.000,01	EC	0,00
TP	48.693,00	FPV	67.444,65			TR	0,00
PR	1.872,85	R	0,00			EP	43.031,18
PC	903.435,15	I	1.174.116,34	ECP	108.954,63	EC	270.681,19
TP	905.308,00	FPV	111.080,40			TR	313.712,37
PR	41.476.485,21	R	-2.009.801,55			EP	3.828.062,99
PC	100.864.252,27	I	136.299.064,79	ECP	8.995.270,56	EC	35.434.812,52
TP	142.340.737,48	FPV	41.430.983,43			TR	39.262.875,51

ABSCHLUSSRECHNUNG - VERWALTUNG DER AUSGABEN

AUFGABENBEREICH PROGRAMM TITEL	BEZEICHNUNG	passive Rückstände am 01/01/2018 (RS)	
		definitive Kompetenzvorhersage (CP)	
		definitive Kassenvorhersage (CS)	
AUFGABENBEREICH 10	VERKEHR UND MOBILITÄTSFÖRDERUNG		
PROGRAMM 1	EISENBAHNTRANSPORT		
TITEL 1	LAUFENDE AUSGABEN	RS	0,00
		CP	2.088.576,17
		CS	2.088.576,17
TITEL 2	INVESTITIONSAUSGABEN	RS	0,00
		CP	4.081.000,00
		CS	4.081.000,00
PROGRAMM-SUMME	EISENBAHNTRANSPORT	RS	0,00
		CP	6.169.576,17
		CS	6.169.576,17
PROGRAMM 2	NAHVERKEHR		
TITEL 1	LAUFENDE AUSGABEN	RS	2.735.362,20
		CP	185.686.402,58
		CS	188.421.764,78
TITEL 2	INVESTITIONSAUSGABEN	RS	5.844.789,22
		CP	75.157.302,61
		CS	52.642.278,49
PROGRAMM-SUMME	NAHVERKEHR	RS	8.580.151,42
		CP	260.843.705,19
		CS	241.064.043,27

ABSCHLUSSRECHNUNG - VERWALTUNG DER AUSGABEN

Zahlungen der Rückstände (PR)	Neufeststellung der Rückstände (R)		passive Rückstände der Vorjahre (EP)				
Kompetenzzahlungen (PC)	Zweckbindungen (I)	Kompetenzeinsparungen (ECP)	passive Rückstände der Kompetenzgebarung (EC)				
gesamte Zahlungen (TP)	Zweckgebundener Mehrjahresfonds (FPV)		gesamte zu übertragende passive Rückstände (TR)				
PR	0,00	R	0,00	EP	0,00		
PC	463.844,90	I	502.718,48	ECP	41.244,19	EC	38.873,58
TP	463.844,90	FPV	1.544.613,50			TR	38.873,58
PR	0,00	R	0,00	EP	0,00		
PC	0,00	I	0,00	ECP	3.696.000,00	EC	0,00
TP	0,00	FPV	385.000,00			TR	0,00
PR	0,00	R	0,00	EP		EP	0,00
PC	463.844,90	I	502.718,48	ECP	3.737.244,19	EC	38.873,58
TP	463.844,90	FPV	1.929.613,50			TR	38.873,58
PR	2.733.674,25	R	0,00	EP		EP	1.687,95
PC	142.952.269,36	I	147.012.550,23	ECP	1.340.288,75	EC	4.060.280,87
TP	145.685.943,61	FPV	37.333.563,60			TR	4.061.968,82
PR	5.844.789,22	R	0,00	EP		EP	0,00
PC	31.249.660,73	I	33.617.727,66	ECP	4.741.945,58	EC	2.368.066,93
TP	37.094.449,95	FPV	36.797.629,37			TR	2.368.066,93
PR	8.578.463,47	R	0,00	EP		EP	1.687,95
PC	174.201.930,09	I	180.630.277,89	ECP	6.082.234,33	EC	6.428.347,80
TP	182.780.393,56	FPV	74.131.192,97			TR	6.430.035,75

ABSCHLUSSRECHNUNG - VERWALTUNG DER AUSGABEN

AUFGABENBEREICH PROGRAMM TITEL	BEZEICHNUNG	passive Rückstände am 01/01/2018 (RS)	
		definitive Kompetenzvorhersage (CP)	
		definitive Kassenvorhersage (CS)	
PROGRAMM 4	SONSTIGE VERKEHRSARTEN		
TITEL 1	LAUFENDE AUSGABEN	RS	0,00
		CP	882.618,87
		CS	882.618,87
PROGRAMM-SUMME	SONSTIGE VERKEHRSARTEN	RS	0,00
		CP	882.618,87
		CS	882.618,87
PROGRAMM 5	STRAßENNETZ UND STRAßENINFRASTRUKTUREN		
TITEL 1	LAUFENDE AUSGABEN	RS	3.171.706,15
		CP	72.908.843,82
		CS	76.080.549,97
TITEL 2	INVESTITIONSAUSGABEN	RS	18.334.410,49
		CP	354.612.500,88
		CS	256.563.351,46
PROGRAMM-SUMME	STRAßENNETZ UND STRAßENINFRASTRUKTUREN	RS	21.506.116,64
		CP	427.521.344,70
		CS	332.643.901,43
SUMME AUFGABENBEREICH		RS	30.086.268,06
		CP	695.417.244,93
		CS	580.760.139,74

ABSCHLUSSRECHNUNG - VERWALTUNG DER AUSGABEN

Zahlungen der Rückstände (PR)		Neufeststellung der Rückstände (R)				passive Rückstände der Vorjahre (EP)	
Kompetenzzahlungen (PC)		Zweckbindungen (I)		Kompetenzeinsparungen (ECP)		passive Rückstände der Kompetenzgebarung (EC)	
gesamte Zahlungen (TP)		Zweckgebundener Mehrjahresfonds (FPV)				gesamte zu übertragende passive Rückstände (TR)	
PR	0,00	R	0,00			EP	0,00
PC	756.660,12	I	819.491,94	ECP	63.126,93	EC	62.831,82
TP	756.660,12	FPV	0,00			TR	62.831,82
PR	0,00	R	0,00			EP	0,00
PC	756.660,12	I	819.491,94	ECP	63.126,93	EC	62.831,82
TP	756.660,12	FPV	0,00			TR	62.831,82
PR	3.009.477,57	R	-5.839,93			EP	156.388,65
PC	59.485.022,58	I	65.695.428,07	ECP	4.819.396,52	EC	6.210.405,49
TP	62.494.500,15	FPV	2.394.019,23			TR	6.366.794,14
PR	15.872.648,96	R	-218.364,41			EP	2.243.397,12
PC	104.189.340,11	I	118.392.423,30	ECP	1.796.855,90	EC	14.203.083,19
TP	120.061.989,07	FPV	234.423.221,68			TR	16.446.480,31
PR	18.882.126,53	R	-224.204,34			EP	2.399.785,77
PC	163.674.362,69	I	184.087.851,37	ECP	6.616.252,42	EC	20.413.488,68
TP	182.556.489,22	FPV	236.817.240,91			TR	22.813.274,45
PR	27.460.590,00	R	-224.204,34			EP	2.401.473,72
PC	339.096.797,80	I	366.040.339,68	ECP	16.498.857,87	EC	26.943.541,88
TP	366.557.387,80	FPV	312.878.047,38			TR	29.345.015,60

ABSCHLUSSRECHNUNG - VERWALTUNG DER AUSGABEN

AUFGABENBEREICH PROGRAMM TITEL	BEZEICHNUNG	passive Rückstände am 01/01/2018 (RS)	
		definitive Kompetenzvorhersage (CP)	
		definitive Kassenvorhersage (CS)	
AUFGABENBEREICH 11	FREIWILLIGER RETTUNGSDIENST		
PROGRAMM 1	ZIVILSCHUTZ		
TITEL 1	LAUFENDE AUSGABEN	RS	758.470,25
		CP	32.338.197,71
		CS	31.051.876,02
TITEL 2	INVESTITIONSAUSGABEN	RS	23.077.260,30
		CP	27.655.739,70
		CS	50.586.815,14
PROGRAMM-SUMME ZIVILSCHUTZ		RS	23.835.730,55
		CP	59.993.937,41
		CS	81.638.691,16
SUMME AUFGABENBEREICH		RS	23.835.730,55
		CP	59.993.937,41
		CS	81.638.691,16

ABSCHLUSSRECHNUNG - VERWALTUNG DER AUSGABEN

Zahlungen der Rückstände (PR)	Neufeststellung der Rückstände (R)		passive Rückstände der Vorjahre (EP)				
Kompetenzzahlungen (PC)	Zweckbindungen (I)	Kompetenzeinsparungen (ECP)	passive Rückstände der Kompetenzgebarung (EC)				
gesamte Zahlungen (TP)	Zweckgebundener Mehrjahresfonds (FPV)		gesamte zu übertragende passive Rückstände (TR)				
PR	758.470,25	R	0,00	EP	0,00		
PC	29.143.078,45	I	32.293.405,77	ECP	0,00	EC	3.150.327,32
TP	29.901.548,70	FPV	44.791,94			TR	3.150.327,32
PR	23.077.260,30	R	0,00			EP	0,00
PC	26.733.638,65	I	27.655.739,70	ECP	0,00	EC	922.101,05
TP	49.810.898,95	FPV	0,00			TR	922.101,05
PR	23.835.730,55	R	0,00			EP	0,00
PC	55.876.717,10	I	59.949.145,47	ECP	0,00	EC	4.072.428,37
TP	79.712.447,65	FPV	44.791,94			TR	4.072.428,37
PR	23.835.730,55	R	0,00			EP	0,00
PC	55.876.717,10	I	59.949.145,47	ECP	0,00	EC	4.072.428,37
TP	79.712.447,65	FPV	44.791,94			TR	4.072.428,37

ABSCHLUSSRECHNUNG - VERWALTUNG DER AUSGABEN

AUFGABENBEREICH PROGRAMM TITEL	BEZEICHNUNG	passive Rückstände am 01/01/2018 (RS)	
		definitive Kompetenzvorhersage (CP)	
		definitive Kassenvorhersage (CS)	
AUFGABENBEREICH 12	SOZIALE RECHTE, SOZIAL- UND FAMILIENPOLITIK		
PROGRAMM 1	PROGRAMME FÜR KLEINKINDER UND MINDERJÄHRIGE SOWIE FÜR KINDERHORTE		
TITEL 1	LAUFENDE AUSGABEN	RS	1.226.097,99
		CP	63.576.439,47
		CS	64.802.537,46
PROGRAMM-SUMME	PROGRAMME FÜR KLEINKINDER UND MINDERJÄHRIGE SOWIE FÜR KINDERHORTE	RS	1.226.097,99
		CP	63.576.439,47
		CS	64.802.537,46
PROGRAMM 2	MAßNAHMEN FÜR MENSCHEN MIT BEHINDERUNG		
TITEL 1	LAUFENDE AUSGABEN	RS	0,00
		CP	275.153.648,19
		CS	275.153.648,19
TITEL 2	INVESTITIONSAUSGABEN	RS	76.485,00
		CP	648.783,08
		CS	725.268,08
PROGRAMM-SUMME	MAßNAHMEN FÜR MENSCHEN MIT BEHINDERUNG	RS	76.485,00
		CP	275.802.431,27
		CS	275.878.916,27
PROGRAMM 3	SENIORENBETREUUNG		

ABSCHLUSSRECHNUNG - VERWALTUNG DER AUSGABEN

Zahlungen der Rückstände (PR)	Neufeststellung der Rückstände (R)		passive Rückstände der Vorjahre (EP)
Kompetenzzahlungen (PC)	Zweckbindungen (I)	Kompetenzeinsparungen (ECP)	passive Rückstände der Kompetenzgebarung (EC)
gesamte Zahlungen (TP)	Zweckgebundener Mehrjahresfonds (FPV)		gesamte zu übertragende passive Rückstände (TR)

PR	622.828,85	R	-161.256,52			EP	442.012,62
PC	34.728.796,50	I	35.599.808,45	ECP	15.091.116,29	EC	871.011,95
TP	35.351.625,35	FPV	12.885.514,73			TR	1.313.024,57

PR	622.828,85	R	-161.256,52			EP	442.012,62
PC	34.728.796,50	I	35.599.808,45	ECP	15.091.116,29	EC	871.011,95
TP	35.351.625,35	FPV	12.885.514,73			TR	1.313.024,57

PR	0,00	R	0,00			EP	0,00
PC	271.681.057,25	I	271.720.999,63	ECP	1.336.560,46	EC	39.942,38
TP	271.681.057,25	FPV	2.096.088,10			TR	39.942,38

PR	76.485,00	R	0,00			EP	0,00
PC	453.457,20	I	453.457,20	ECP	35.079,22	EC	0,00
TP	529.942,20	FPV	160.246,66			TR	0,00

PR	76.485,00	R	0,00			EP	0,00
PC	272.134.514,45	I	272.174.456,83	ECP	1.371.639,68	EC	39.942,38
TP	272.210.999,45	FPV	2.256.334,76			TR	39.942,38

ABSCHLUSSRECHNUNG - VERWALTUNG DER AUSGABEN

AUFGABENBEREICH PROGRAMM TITEL	BEZEICHNUNG	passive Rückstände am 01/01/2018 (RS)	
		definitive Kompetenzvorhersage (CP)	
		definitive Kassenvorhersage (CS)	
TITEL 1	LAUFENDE AUSGABEN	RS	0,00
		CP	6.165.924,56
		CS	6.165.924,56
TITEL 2	INVESTITIONSAUSGABEN	RS	7.250.555,72
		CP	47.739.462,61
		CS	54.990.018,33
PROGRAMM-SUMME	SENIORENBETREUUNG	RS	7.250.555,72
		CP	53.905.387,17
		CS	61.155.942,89
PROGRAMM 4	PROGRAMME FÜR VON SOZIALER AUSGRENZUNG BEDROHTE MENSCHEN		
TITEL 1	LAUFENDE AUSGABEN	RS	15.408,99
		CP	22.961.661,46
		CS	22.977.070,45
TITEL 2	INVESTITIONSAUSGABEN	RS	201.038,11
		CP	3.690.622,03
		CS	3.891.660,14
PROGRAMM-SUMME	PROGRAMME FÜR VON SOZIALER AUSGRENZUNG BEDROHTE MENSCHEN	RS	216.447,10
		CP	26.652.283,49
		CS	26.868.730,59
PROGRAMM 5	MAßNAHMEN FÜR HAUSHALTE		

ABSCHLUSSRECHNUNG - VERWALTUNG DER AUSGABEN

Zahlungen der Rückstände (PR)		Neufeststellung der Rückstände (R)				passive Rückstände der Vorjahre (EP)	
Kompetenzzahlungen (PC)		Zweckbindungen (I)		Kompetenzeinsparungen (ECP)		passive Rückstände der Kompetenzgebarung (EC)	
gesamte Zahlungen (TP)		Zweckgebundener Mehrjahresfonds (FPV)				gesamte zu übertragende passive Rückstände (TR)	
PR	0,00	R	0,00			EP	0,00
PC	4.603.859,76	I	4.693.544,03	ECP	146.307,39	EC	89.684,27
TP	4.603.859,76	FPV	1.326.073,14			TR	89.684,27
PR	7.250.555,72	R	0,00			EP	0,00
PC	21.206.917,19	I	21.237.889,13	ECP	4.826.574,22	EC	30.971,94
TP	28.457.472,91	FPV	21.674.999,26			TR	30.971,94
PR	7.250.555,72	R	0,00			EP	0,00
PC	25.810.776,95	I	25.931.433,16	ECP	4.972.881,61	EC	120.656,21
TP	33.061.332,67	FPV	23.001.072,40			TR	120.656,21
PR	4.536,33	R	0,00			EP	10.872,66
PC	13.900.050,09	I	13.953.938,05	ECP	2.604.956,76	EC	53.887,96
TP	13.904.586,42	FPV	6.402.766,65			TR	64.760,62
PR	201.038,11	R	0,00			EP	0,00
PC	3.084.213,78	I	3.085.204,28	ECP	64.422,54	EC	990,50
TP	3.285.251,89	FPV	540.995,21			TR	990,50
PR	205.574,44	R	0,00			EP	10.872,66
PC	16.984.263,87	I	17.039.142,33	ECP	2.669.379,30	EC	54.878,46
TP	17.189.838,31	FPV	6.943.761,86			TR	65.751,12

ABSCHLUSSRECHNUNG - VERWALTUNG DER AUSGABEN

AUFGABENBEREICH PROGRAMM TITEL	BEZEICHNUNG	passive Rückstände am 01/01/2018 (RS)	
		definitive Kompetenzvorhersage (CP)	
		definitive Kassenvorhersage (CS)	
TITEL 1	LAUFENDE AUSGABEN	RS	839.967,08
		CP	132.396.416,84
		CS	131.915.910,20
TITEL 2	INVESTITIONSAUSGABEN	RS	522.636,06
		CP	7.508.693,74
		CS	3.549.720,20
PROGRAMM-SUMME	MAßNAHMEN FÜR HAUSHALTE	RS	1.362.603,14
		CP	139.905.110,58
		CS	135.465.630,40
PROGRAMM 7	PROGRAMMIERUNG UND STEUERUNG DER SOZIO-SANITÄREN UND SOZIALEN DIENSTE		
TITEL 1	LAUFENDE AUSGABEN	RS	27.928,18
		CP	127.151.201,71
		CS	127.179.129,89
PROGRAMM-SUMME	PROGRAMMIERUNG UND STEUERUNG DER SOZIO-SANITÄREN UND SOZIALEN DIENSTE	RS	27.928,18
		CP	127.151.201,71
		CS	127.179.129,89
PROGRAMM 8	KOOPERATION UND VERBANDSARBEIT		
TITEL 1	LAUFENDE AUSGABEN	RS	503.878,59
		CP	4.970.088,62
		CS	5.473.967,21

ABSCHLUSSRECHNUNG - VERWALTUNG DER AUSGABEN

Zahlungen der Rückstände (PR)		Neufeststellung der Rückstände (R)				passive Rückstände der Vorjahre (EP)	
Kompetenzzahlungen (PC)		Zweckbindungen (I)		Kompetenzeinsparungen (ECP)		passive Rückstände der Kompetenzgebarung (EC)	
gesamte Zahlungen (TP)		Zweckgebundener Mehrjahresfonds (FPV)				gesamte zu übertragende passive Rückstände (TR)	
PR	784.382,58	R	-44.938,86			EP	10.645,64
PC	125.976.084,29	I	126.297.122,79	ECP	3.253.718,16	EC	321.038,50
TP	126.760.466,87	FPV	2.845.575,89			TR	331.684,14
PR	504.251,97	R	-18.384,09			EP	0,00
PC	1.428.262,36	I	1.480.556,04	ECP	591.204,35	EC	52.293,68
TP	1.932.514,33	FPV	5.436.933,35			TR	52.293,68
PR	1.288.634,55	R	-63.322,95			EP	10.645,64
PC	127.404.346,65	I	127.777.678,83	ECP	3.844.922,51	EC	373.332,18
TP	128.692.981,20	FPV	8.282.509,24			TR	383.977,82
PR	27.928,18	R	0,00			EP	0,00
PC	122.167.189,69	I	122.295.782,67	ECP	3.085.297,44	EC	128.592,98
TP	122.195.117,87	FPV	1.770.121,60			TR	128.592,98
PR	27.928,18	R	0,00			EP	0,00
PC	122.167.189,69	I	122.295.782,67	ECP	3.085.297,44	EC	128.592,98
TP	122.195.117,87	FPV	1.770.121,60			TR	128.592,98
PR	414.268,57	R	-30.819,93			EP	58.790,09
PC	2.910.118,55	I	3.011.201,67	ECP	404.859,36	EC	101.083,12
TP	3.324.387,12	FPV	1.554.027,59			TR	159.873,21

ABSCHLUSSRECHNUNG - VERWALTUNG DER AUSGABEN

AUFGABENBEREICH PROGRAMM TITEL	BEZEICHNUNG	passive Rückstände am 01/01/2018 (RS)	
		definitive Kompetenzvorhersage (CP)	
		definitive Kassenvorhersage (CS)	
TITEL 2	INVESTITIONSAUSGABEN	RS	14.640,00
		CP	0,00
		CS	14.640,00
PROGRAMM-SUMME	KOOPERATION UND VERBANDSARBEIT	RS	518.518,59
		CP	4.970.088,62
		CS	5.488.607,21
SUMME AUFGABENBEREICH		RS	10.678.635,72
		CP	691.962.942,31
		CS	696.839.494,71

ABSCHLUSSRECHNUNG - VERWALTUNG DER AUSGABEN

Zahlungen der Rückstände (PR)		Neufeststellung der Rückstände (R)				passive Rückstände der Vorjahre (EP)	
Kompetenzzahlungen (PC)		Zweckbindungen (I)		Kompetenzeinsparungen (ECP)		passive Rückstände der Kompetenzgebarung (EC)	
gesamte Zahlungen (TP)		Zweckgebundener Mehrjahresfonds (FPV)				gesamte zu übertragende passive Rückstände (TR)	
PR	14.640,00	R	0,00			EP	0,00
PC	0,00	I	0,00	ECP	0,00	EC	0,00
TP	14.640,00	FPV	0,00			TR	0,00
PR	428.908,57	R	-30.819,93			EP	58.790,09
PC	2.910.118,55	I	3.011.201,67	ECP	404.859,36	EC	101.083,12
TP	3.339.027,12	FPV	1.554.027,59			TR	159.873,21
PR	9.900.915,31	R	-255.399,40			EP	522.321,01
PC	602.140.006,66	I	603.829.503,94	ECP	31.440.096,19	EC	1.689.497,28
TP	612.040.921,97	FPV	56.693.342,18			TR	2.211.818,29

ABSCHLUSSRECHNUNG - VERWALTUNG DER AUSGABEN

AUFGABENBEREICH PROGRAMM TITEL	BEZEICHNUNG	passive Rückstände am 01/01/2018 (RS)	
		definitive Kompetenzvorhersage (CP)	
		definitive Kassenvorhersage (CS)	
AUFGABENBEREICH 13	GESUNDHEITSSCHUTZ		
PROGRAMM 1	REGIONALER GESUNDHEITSDIENST - LAUFENDE ORDENTLICHE FINANZIERUNG ZUR GARANTIE DES MINDESBETREUUNGS-STANDARDS		
TITEL 1	LAUFENDE AUSGABEN	RS	195.678.105,53
		CP	1.229.329.297,21
		CS	1.399.846.908,81
PROGRAMM-SUMME	REGIONALER GESUNDHEITSDIENST - LAUFENDE ORDENTLICHE FINANZIERUNG ZUR GARANTIE DES MINDESBETREUUNGS-STANDARDS	RS	195.678.105,53
		CP	1.229.329.297,21
		CS	1.399.846.908,81
PROGRAMM 2	REGIONALER GESUNDHEITSDIENST - LAUFENDE ZUSATZFINANZIERUNG ZUR DECKUNG DES MINDESBETREUUNGSSTANDARDS		
TITEL 1	LAUFENDE AUSGABEN	RS	4.594.610,79
		CP	30.621.908,51
		CS	35.216.519,30
PROGRAMM-SUMME	REGIONALER GESUNDHEITSDIENST - LAUFENDE ZUSATZFINANZIERUNG ZUR DECKUNG DES MINDESBETREUUNGSSTANDARDS	RS	4.594.610,79
		CP	30.621.908,51
		CS	35.216.519,30
PROGRAMM 5	REGIONALER GESUNDHEITSDIENST - SANITÄTSINVESTITIONEN		
TITEL 2	INVESTITIONSAUSGABEN	RS	16.594.362,18
		CP	250.721.871,04
		CS	271.771.937,46

ABSCHLUSSRECHNUNG - VERWALTUNG DER AUSGABEN

Zahlungen der Rückstände (PR)	Neufeststellung der Rückstände (R)		passive Rückstände der Vorjahre (EP)
Kompetenzzahlungen (PC)	Zweckbindungen (I)	Kompetenzeinsparungen (ECP)	passive Rückstände der Kompetenzgebarung (EC)
gesamte Zahlungen (TP)	Zweckgebundener Mehrjahresfonds (FPV)		gesamte zu übertragende passive Rückstände (TR)

PR	192.630.363,80	R	-108.050,25			EP	2.939.691,48
PC	1.120.548.643,40	I	1.216.922.854,76	ECP	3.648.759,05	EC	96.374.211,36
TP	1.313.179.007,20	FPV	8.757.683,40			TR	99.313.902,84
PR	192.630.363,80	R	-108.050,25			EP	2.939.691,48
PC	1.120.548.643,40	I	1.216.922.854,76	ECP	3.648.759,05	EC	96.374.211,36
TP	1.313.179.007,20	FPV	8.757.683,40			TR	99.313.902,84

PR	1.959.672,71	R	0,00			EP	2.634.938,08
PC	20.621.920,93	I	21.221.920,89	ECP	105.485,42	EC	599.999,96
TP	22.581.593,64	FPV	9.294.502,20			TR	3.234.938,04
PR	1.959.672,71	R	0,00			EP	2.634.938,08
PC	20.621.920,93	I	21.221.920,89	ECP	105.485,42	EC	599.999,96
TP	22.581.593,64	FPV	9.294.502,20			TR	3.234.938,04

PR	16.573.740,21	R	0,00			EP	20.621,97
PC	68.538.726,32	I	69.768.519,47	ECP	8.222.530,44	EC	1.229.793,15
TP	85.112.466,53	FPV	172.730.821,13			TR	1.250.415,12

ABSCHLUSSRECHNUNG - VERWALTUNG DER AUSGABEN

AUFGABENBEREICH PROGRAMM TITEL	BEZEICHNUNG	passive Rückstände am 01/01/2018 (RS)	
		definitive Kompetenzvorhersage (CP)	
		definitive Kassenvorhersage (CS)	
PROGRAMM-SUMME	REGIONALER GESUNDHEITSDIENST - SANITÄTSINVESTITIONEN	RS	16.594.362,18
		CP	250.721.871,04
		CS	271.771.937,46
PROGRAMM	7 SONSTIGE SANITÄTSAUSGABEN		
TITEL	2 INVESTITIONSAUSGABEN	RS	0,00
		CP	5.937.774,27
		CS	11.585.939,93
PROGRAMM-SUMME	SONSTIGE SANITÄTSAUSGABEN	RS	0,00
		CP	5.937.774,27
		CS	11.585.939,93
SUMME AUFGABENBEREICH		RS	216.867.078,50
		CP	1.516.610.851,03
		CS	1.718.421.305,50

ABSCHLUSSRECHNUNG - VERWALTUNG DER AUSGABEN

Zahlungen der Rückstände (PR)		Neufeststellung der Rückstände (R)				passive Rückstände der Vorjahre (EP)	
Kompetenzzahlungen (PC)		Zweckbindungen (I)		Kompetenzeinsparungen (ECP)		passive Rückstände der Kompetenzgebarung (EC)	
gesamte Zahlungen (TP)		Zweckgebundener Mehrjahresfonds (FPV)				gesamte zu übertragende passive Rückstände (TR)	
PR	16.573.740,21	R	0,00			EP	20.621,97
PC	68.538.726,32	I	69.768.519,47	ECP	8.222.530,44	EC	1.229.793,15
TP	85.112.466,53	FPV	172.730.821,13			TR	1.250.415,12
PR	0,00	R	0,00			EP	0,00
PC	0,00	I	0,00	ECP	501.834,34	EC	0,00
TP	0,00	FPV	5.435.939,93			TR	0,00
PR	0,00	R	0,00			EP	0,00
PC	0,00	I	0,00	ECP	501.834,34	EC	0,00
TP	0,00	FPV	5.435.939,93			TR	0,00
PR	211.163.776,72	R	-108.050,25			EP	5.595.251,53
PC	1.209.709.290,65	I	1.307.913.295,12	ECP	12.478.609,25	EC	98.204.004,47
TP	1.420.873.067,37	FPV	196.218.946,66			TR	103.799.256,00

ABSCHLUSSRECHNUNG - VERWALTUNG DER AUSGABEN

AUFGABENBEREICH PROGRAMM TITEL	BEZEICHNUNG	passive Rückstände am 01/01/2018 (RS)	
		definitive Kompetenzvorhersage (CP)	
		definitive Kassenvorhersage (CS)	
AUFGABENBEREICH 14	WIRTSCHAFTLICHE ENTWICKLUNG UND WETTBEWERBSFÄHIGKEIT		
PROGRAMM 1	INDUSTRIE, KLEINE UND MITTLERE UNTERNEHMEN, HANDWERK		
TITEL 1	LAUFENDE AUSGABEN	RS	1.579.038,50
		CP	28.449.699,71
		CS	30.028.738,21
TITEL 2	INVESTITIONSAUSGABEN	RS	9.505.109,69
		CP	136.922.671,99
		CS	138.620.817,44
TITEL 3	AUSGABEN ZUR ERHÖHUNG DER FINANZANLAGEN	RS	339.847.993,56
		CP	136.698.292,86
		CS	222.972.904,25
PROGRAMM-SUMME	INDUSTRIE, KLEINE UND MITTLERE UNTERNEHMEN, HANDWERK	RS	350.932.141,75
		CP	302.070.664,56
		CS	391.622.459,90
PROGRAMM 2	HANDEL - VERTRIEBSNETZE - VERBRAUCHERSCHUTZ		
TITEL 1	LAUFENDE AUSGABEN	RS	3.210.734,15
		CP	48.902.103,68
		CS	48.852.837,83
TITEL 2	INVESTITIONSAUSGABEN	RS	1.042.470,00
		CP	2.562.909,00
		CS	3.605.379,00

ABSCHLUSSRECHNUNG - VERWALTUNG DER AUSGABEN

Zahlungen der Rückstände (PR)		Neufeststellung der Rückstände (R)				passive Rückstände der Vorjahre (EP)	
Kompetenzzahlungen (PC)		Zweckbindungen (I)		Kompetenzeinsparungen (ECP)		passive Rückstände der Kompetenzgebarung (EC)	
gesamte Zahlungen (TP)		Zweckgebundener Mehrjahresfonds (FPV)				gesamte zu übertragende passive Rückstände (TR)	
PR	1.012.085,88	R	0,00			EP	566.952,62
PC	12.071.706,14	I	12.435.059,27	ECP	2.870.263,94	EC	363.353,13
TP	13.083.792,02	FPV	13.144.376,50			TR	930.305,75
PR	9.409.495,41	R	-3.860,71			EP	91.753,57
PC	44.217.680,11	I	46.328.199,39	ECP	17.198.999,31	EC	2.110.519,28
TP	53.627.175,52	FPV	73.395.473,29			TR	2.202.272,85
PR	222.972.904,25	R	0,00			EP	116.875.089,31
PC	0,00	I	13.000.000,00	ECP	123.698.292,86	EC	13.000.000,00
TP	222.972.904,25	FPV	0,00			TR	129.875.089,31
PR	233.394.485,54	R	-3.860,71			EP	117.533.795,50
PC	56.289.386,25	I	71.763.258,66	ECP	143.767.556,11	EC	15.473.872,41
TP	289.683.871,79	FPV	86.539.849,79			TR	133.007.667,91
PR	3.101.346,35	R	-31.500,00			EP	77.887,80
PC	31.308.278,38	I	35.565.851,67	ECP	2.815.000,53	EC	4.257.573,29
TP	34.409.624,73	FPV	10.521.251,48			TR	4.335.461,09
PR	1.042.470,00	R	0,00			EP	0,00
PC	2.500.881,00	I	2.500.881,00	ECP	9.977,00	EC	0,00
TP	3.543.351,00	FPV	52.051,00			TR	0,00

ABSCHLUSSRECHNUNG - VERWALTUNG DER AUSGABEN

AUFGABENBEREICH PROGRAMM TITEL	BEZEICHNUNG	passive Rückstände am 01/01/2018 (RS)	
		definitive Kompetenzvorhersage (CP)	
		definitive Kassenvorhersage (CS)	
PROGRAMM-SUMME	HANDEL - VERTRIEBSNETZE - VERBRAUCHERSCHUTZ	RS	4.253.204,15
		CP	51.465.012,68
		CS	52.458.216,83
PROGRAMM	3 FORSCHUNG UND INNOVATION		
TITEL 1	LAUFENDE AUSGABEN	RS	609.955,61
		CP	9.407.825,19
		CS	10.017.780,80
TITEL 2	INVESTITIONSAUSGABEN	RS	7.177.795,51
		CP	80.993.623,78
		CS	78.064.004,38
TITEL 3	AUSGABEN ZUR ERHÖHUNG DER FINANZANLAGEN	RS	526.860,32
		CP	0,00
		CS	526.860,32
PROGRAMM-SUMME	FORSCHUNG UND INNOVATION	RS	8.314.611,44
		CP	90.401.448,97
		CS	88.608.645,50
PROGRAMM	4 NETZWERKE UND SONSTIGE DIENSTE VON ÖFFENTLICHEM NUTZEN		
TITEL 1	LAUFENDE AUSGABEN	RS	0,00
		CP	1.632.400,00
		CS	1.632.400,00

ABSCHLUSSRECHNUNG - VERWALTUNG DER AUSGABEN

Zahlungen der Rückstände (PR)		Neufeststellung der Rückstände (R)				passive Rückstände der Vorjahre (EP)	
Kompetenzzahlungen (PC)		Zweckbindungen (I)		Kompetenzeinsparungen (ECP)		passive Rückstände der Kompetenzgebarung (EC)	
gesamte Zahlungen (TP)		Zweckgebundener Mehrjahresfonds (FPV)				gesamte zu übertragende passive Rückstände (TR)	
PR	4.143.816,35	R	-31.500,00			EP	77.887,80
PC	33.809.159,38	I	38.066.732,67	ECP	2.824.977,53	EC	4.257.573,29
TP	37.952.975,73	FPV	10.573.302,48			TR	4.335.461,09
PR	596.044,14	R	-19,74			EP	13.891,73
PC	8.468.878,18	I	8.823.104,60	ECP	355.490,59	EC	354.226,42
TP	9.064.922,32	FPV	229.230,00			TR	368.118,15
PR	7.012.047,71	R	-37.993,39			EP	127.754,41
PC	24.060.070,95	I	27.707.047,92	ECP	5.936.704,49	EC	3.646.976,97
TP	31.072.118,66	FPV	47.349.871,37			TR	3.774.731,38
PR	0,00	R	0,00			EP	526.860,32
PC	0,00	I	0,00	ECP	0,00	EC	0,00
TP	0,00	FPV	0,00			TR	526.860,32
PR	7.608.091,85	R	-38.013,13			EP	668.506,46
PC	32.528.949,13	I	36.530.152,52	ECP	6.292.195,08	EC	4.001.203,39
TP	40.137.040,98	FPV	47.579.101,37			TR	4.669.709,85
PR	0,00	R	0,00			EP	0,00
PC	832.400,00	I	832.400,00	ECP	0,00	EC	0,00
TP	832.400,00	FPV	800.000,00			TR	0,00

ABSCHLUSSRECHNUNG - VERWALTUNG DER AUSGABEN

AUFGABENBEREICH PROGRAMM TITEL	BEZEICHNUNG	passive Rückstände am 01/01/2018 (RS)	
		definitive Kompetenzvorhersage (CP)	
		definitive Kassenvorhersage (CS)	
TITEL 2	INVESTITIONSAUSGABEN	RS	2.040.951,48
		CP	40.599.258,76
		CS	42.571.822,48
PROGRAMM-SUMME	NETZWERKE UND SONSTIGE DIENSTE VON ÖFFENTLICHEM NUTZEN	RS	2.040.951,48
		CP	42.231.658,76
		CS	44.204.222,48
SUMME AUFGABENBEREICH		RS	365.540.908,82
		CP	486.168.784,97
		CS	576.893.544,71

ABSCHLUSSRECHNUNG - VERWALTUNG DER AUSGABEN

Zahlungen der Rückstände (PR)		Neufeststellung der Rückstände (R)				passive Rückstände der Vorjahre (EP)	
Kompetenzzahlungen (PC)		Zweckbindungen (I)		Kompetenzeinsparungen (ECP)		passive Rückstände der Kompetenzgebarung (EC)	
gesamte Zahlungen (TP)		Zweckgebundener Mehrjahresfonds (FPV)				gesamte zu übertragende passive Rückstände (TR)	
PR	2.014.848,92	R	0,00			EP	26.102,56
PC	17.971.773,78	I	18.497.306,25	ECP	3.996.393,87	EC	525.532,47
TP	19.986.622,70	FPV	18.105.558,64			TR	551.635,03
PR	2.014.848,92	R	0,00			EP	26.102,56
PC	18.804.173,78	I	19.329.706,25	ECP	3.996.393,87	EC	525.532,47
TP	20.819.022,70	FPV	18.905.558,64			TR	551.635,03
PR	247.161.242,66	R	-73.373,84			EP	118.306.292,32
PC	141.431.668,54	I	165.689.850,10	ECP	156.881.122,59	EC	24.258.181,56
TP	388.592.911,20	FPV	163.597.812,28			TR	142.564.473,88

ABSCHLUSSRECHNUNG - VERWALTUNG DER AUSGABEN

AUFGABENBEREICH PROGRAMM TITEL	BEZEICHNUNG	passive Rückstände am 01/01/2018 (RS)	
		definitive Kompetenzvorhersage (CP)	
		definitive Kassenvorhersage (CS)	
AUFGABENBEREICH 15	ARBEITS- UND BERUFSAUSBILDUNGSPOLITIK		
PROGRAMM 1	DIENSTE FÜR DIE ENTWICKLUNG DES ARBEITSMARKTES		
TITEL 1	LAUFENDE AUSGABEN	RS	0,00
		CP	564.773,34
		CS	564.773,34
PROGRAMM-SUMME	DIENSTE FÜR DIE ENTWICKLUNG DES ARBEITSMARKTES	RS	0,00
		CP	564.773,34
		CS	564.773,34
PROGRAMM 2	BERUFSAUSBILDUNG		
TITEL 1	LAUFENDE AUSGABEN	RS	1.332.827,64
		CP	142.036.028,29
		CS	143.368.855,93
TITEL 2	INVESTITIONSAUSGABEN	RS	832.041,25
		CP	1.463.491,03
		CS	2.295.532,28
PROGRAMM-SUMME	BERUFSAUSBILDUNG	RS	2.164.868,89
		CP	143.499.519,32
		CS	145.664.388,21
PROGRAMM 3	BESCHÄFTIGUNGSFÖRDERUNG		

ABSCHLUSSRECHNUNG - VERWALTUNG DER AUSGABEN

Zahlungen der Rückstände (PR)	Neufeststellung der Rückstände (R)		passive Rückstände der Vorjahre (EP)
Kompetenzzahlungen (PC)	Zweckbindungen (I)	Kompetenzeinsparungen (ECP)	passive Rückstände der Kompetenzgebarung (EC)
gesamte Zahlungen (TP)	Zweckgebundener Mehrjahresfonds (FPV)		gesamte zu übertragende passive Rückstände (TR)

PR	0,00	R	0,00			EP	0,00
PC	483.340,91	I	523.705,40	ECP	41.067,94	EC	40.364,49
TP	483.340,91	FPV	0,00			TR	40.364,49
PR	0,00	R	0,00			EP	0,00
PC	483.340,91	I	523.705,40	ECP	41.067,94	EC	40.364,49
TP	483.340,91	FPV	0,00			TR	40.364,49
PR	931.064,19	R	-192.245,01			EP	209.518,44
PC	114.328.298,32	I	123.663.976,51	ECP	12.939.267,41	EC	9.335.678,19
TP	115.259.362,51	FPV	5.432.784,37			TR	9.545.196,63
PR	809.725,01	R	-0,12			EP	22.316,12
PC	104.854,83	I	109.898,31	ECP	75.762,13	EC	5.043,48
TP	914.579,84	FPV	1.277.830,59			TR	27.359,60
PR	1.740.789,20	R	-192.245,13			EP	231.834,56
PC	114.433.153,15	I	123.773.874,82	ECP	13.015.029,54	EC	9.340.721,67
TP	116.173.942,35	FPV	6.710.614,96			TR	9.572.556,23

ABSCHLUSSRECHNUNG - VERWALTUNG DER AUSGABEN

AUFGABENBEREICH PROGRAMM TITEL	BEZEICHNUNG	passive Rückstände am 01/01/2018 (RS)	
		definitive Kompetenzvorhersage (CP)	
		definitive Kassenvorhersage (CS)	
TITEL 1	LAUFENDE AUSGABEN	RS	5.157,83
		CP	16.864.106,20
		CS	16.784.846,44
TITEL 2	INVESTITIONSAUSGABEN	RS	4.064,22
		CP	1.360.913,67
		CS	1.364.977,89
PROGRAMM-SUMME	BESCHÄFTIGUNGSFÖRDERUNG	RS	9.222,05
		CP	18.225.019,87
		CS	18.149.824,33
SUMME AUFGABENBEREICH		RS	2.174.090,94
		CP	162.289.312,53
		CS	164.378.985,88

ABSCHLUSSRECHNUNG - VERWALTUNG DER AUSGABEN

Zahlungen der Rückstände (PR)		Neufeststellung der Rückstände (R)				passive Rückstände der Vorjahre (EP)	
Kompetenzzahlungen (PC)		Zweckbindungen (I)		Kompetenzeinsparungen (ECP)		passive Rückstände der Kompetenzgebarung (EC)	
gesamte Zahlungen (TP)		Zweckgebundener Mehrjahresfonds (FPV)				gesamte zu übertragende passive Rückstände (TR)	
PR	2.000,00	R	-2.170,83			EP	987,00
PC	10.351.479,18	I	11.070.852,76	ECP	2.625.346,06	EC	719.373,58
TP	10.353.479,18	FPV	3.167.907,38			TR	720.360,58
PR	4.064,22	R	0,00			EP	0,00
PC	378.137,15	I	378.137,15	ECP	0,00	EC	0,00
TP	382.201,37	FPV	982.776,52			TR	0,00
PR	6.064,22	R	-2.170,83			EP	987,00
PC	10.729.616,33	I	11.448.989,91	ECP	2.625.346,06	EC	719.373,58
TP	10.735.680,55	FPV	4.150.683,90			TR	720.360,58
PR	1.746.853,42	R	-194.415,96			EP	232.821,56
PC	125.646.110,39	I	135.746.570,13	ECP	15.681.443,54	EC	10.100.459,74
TP	127.392.963,81	FPV	10.861.298,86			TR	10.333.281,30

ABSCHLUSSRECHNUNG - VERWALTUNG DER AUSGABEN

AUFGABENBEREICH PROGRAMM TITEL	BEZEICHNUNG	passive Rückstände am 01/01/2018 (RS)	
		definitive Kompetenzvorhersage (CP)	
		definitive Kassenvorhersage (CS)	
AUFGABENBEREICH 16	LANDWIRTSCHAFT, ERNÄHRUNGSWESEN UND FISCHEREI		
PROGRAMM 1	ENTWICKLUNG DES LANDWIRTSCHAFTSSEKTORS UND DES NAHRUNGSMITTELBEREICHS		
TITEL 1	LAUFENDE AUSGABEN	RS	163.172,84
		CP	44.100.540,05
		CS	44.263.712,89
TITEL 2	INVESTITIONSAUSGABEN	RS	53.851.964,16
		CP	98.690.770,32
		CS	125.641.771,83
PROGRAMM-SUMME	ENTWICKLUNG DES LANDWIRTSCHAFTSSEKTORS UND DES NAHRUNGSMITTELBEREICHS	RS	54.015.137,00
		CP	142.791.310,37
		CS	169.905.484,72
SUMME AUFGABENBEREICH		RS	54.015.137,00
		CP	142.791.310,37
		CS	169.905.484,72

ABSCHLUSSRECHNUNG - VERWALTUNG DER AUSGABEN

Zahlungen der Rückstände (PR)	Neufeststellung der Rückstände (R)		passive Rückstände der Vorjahre (EP)				
Kompetenzzahlungen (PC)	Zweckbindungen (I)	Kompetenzeinsparungen (ECP)	passive Rückstände der Kompetenzgebarung (EC)				
gesamte Zahlungen (TP)	Zweckgebundener Mehrjahresfonds (FPV)		gesamte zu übertragende passive Rückstände (TR)				
PR	128.571,22	R	-589,65	EP	34.011,97		
PC	36.307.837,16	I	41.041.839,62	ECP	836.043,22	EC	4.734.002,46
TP	36.436.408,38	FPV	2.222.657,21			TR	4.768.014,43
PR	53.851.529,16	R	-435,00			EP	0,00
PC	47.543.224,06	I	72.112.046,65	ECP	1.160.191,41	EC	24.568.822,59
TP	101.394.753,22	FPV	25.418.532,26			TR	24.568.822,59
PR	53.980.100,38	R	-1.024,65			EP	34.011,97
PC	83.851.061,22	I	113.153.886,27	ECP	1.996.234,63	EC	29.302.825,05
TP	137.831.161,60	FPV	27.641.189,47			TR	29.336.837,02
PR	53.980.100,38	R	-1.024,65			EP	34.011,97
PC	83.851.061,22	I	113.153.886,27	ECP	1.996.234,63	EC	29.302.825,05
TP	137.831.161,60	FPV	27.641.189,47			TR	29.336.837,02

ABSCHLUSSRECHNUNG - VERWALTUNG DER AUSGABEN

AUFGABENBEREICH PROGRAMM TITEL	BEZEICHNUNG	passive Rückstände am 01/01/2018 (RS)	
		definitive Kompetenzvorhersage (CP)	
		definitive Kassenvorhersage (CS)	
AUFGABENBEREICH 17	ENERGIE UND DIVERSIFIKATION DER ENERGIEQUELLEN		
PROGRAMM 1	ENERGIEQUELLEN		
TITEL 1	LAUFENDE AUSGABEN	RS	0,00
		CP	15.375.696,17
		CS	15.350.918,75
TITEL 2	INVESTITIONSAUSGABEN	RS	8.075.921,04
		CP	60.028.434,97
		CS	68.104.356,01
PROGRAMM-SUMME	ENERGIEQUELLEN	RS	8.075.921,04
		CP	75.404.131,14
		CS	83.455.274,76
SUMME AUFGABENBEREICH		RS	8.075.921,04
		CP	75.404.131,14
		CS	83.455.274,76

ABSCHLUSSRECHNUNG - VERWALTUNG DER AUSGABEN

Zahlungen der Rückstände (PR)	Neufeststellung der Rückstände (R)		passive Rückstände der Vorjahre (EP)				
Kompetenzzahlungen (PC)	Zweckbindungen (I)	Kompetenzeinsparungen (ECP)	passive Rückstände der Kompetenzgebarung (EC)				
gesamte Zahlungen (TP)	Zweckgebundener Mehrjahresfonds (FPV)		gesamte zu übertragende passive Rückstände (TR)				
PR	0,00	R	0,00	EP	0,00		
PC	15.057.722,68	I	15.182.872,42	ECP	102.693,80	EC	125.149,74
TP	15.057.722,68	FPV	90.129,95			TR	125.149,74
PR	7.984.115,06	R	-33.889,98			EP	57.916,00
PC	15.359.679,77	I	18.208.748,82	ECP	9.694.398,04	EC	2.849.069,05
TP	23.343.794,83	FPV	32.125.288,11			TR	2.906.985,05
PR	7.984.115,06	R	-33.889,98			EP	57.916,00
PC	30.417.402,45	I	33.391.621,24	ECP	9.797.091,84	EC	2.974.218,79
TP	38.401.517,51	FPV	32.215.418,06			TR	3.032.134,79
PR	7.984.115,06	R	-33.889,98			EP	57.916,00
PC	30.417.402,45	I	33.391.621,24	ECP	9.797.091,84	EC	2.974.218,79
TP	38.401.517,51	FPV	32.215.418,06			TR	3.032.134,79

ABSCHLUSSRECHNUNG - VERWALTUNG DER AUSGABEN

AUFGABENBEREICH PROGRAMM TITEL	BEZEICHNUNG	passive Rückstände am 01/01/2018 (RS)	
		definitive Kompetenzvorhersage (CP)	
		definitive Kassenvorhersage (CS)	
AUFGABENBEREICH 18	BEZIEHUNGEN ZU DEN ANDEREN GEBIETS- UND LOKALKÖRPERSCHAFTEN		
PROGRAMM 1	BEZIEHUNGEN ZU DEN ANDEREN GEBIETSKÖRPERSCHAFTEN		
TITEL 1	LAUFENDE AUSGABEN	RS	204.073.341,19
		CP	711.307.902,58
		CS	899.649.093,77
TITEL 2	INVESTITIONSAUSGABEN	RS	460.425.529,56
		CP	352.010.826,22
		CS	342.538.468,90
TITEL 3	AUSGABEN ZUR ERHÖHUNG DER FINANZANLAGEN	RS	0,00
		CP	14.000.000,00
		CS	14.000.000,00
PROGRAMM-SUMME	BEZIEHUNGEN ZU DEN ANDEREN GEBIETSKÖRPERSCHAFTEN	RS	664.498.870,75
		CP	1.077.318.728,80
		CS	1.256.187.562,67
SUMME AUFGABENBEREICH		RS	664.498.870,75
		CP	1.077.318.728,80
		CS	1.256.187.562,67

ABSCHLUSSRECHNUNG - VERWALTUNG DER AUSGABEN

Zahlungen der Rückstände (PR)	Neufeststellung der Rückstände (R)		passive Rückstände der Vorjahre (EP)				
Kompetenzzahlungen (PC)	Zweckbindungen (I)	Kompetenzeinsparungen (ECP)	passive Rückstände der Kompetenzgebarung (EC)				
gesamte Zahlungen (TP)	Zweckgebundener Mehrjahresfonds (FPV)		gesamte zu übertragende passive Rückstände (TR)				
PR	60.188.971,42	R	0,00	EP	143.884.369,77		
PC	587.128.360,48	I	706.872.953,50	ECP	4.231.003,46	EC	119.744.593,02
TP	647.317.331,90	FPV	203.945,62			TR	263.628.962,79
PR	64.265.543,48	R	-635.400,98			EP	395.524.585,10
PC	211.996.615,96	I	297.140.665,04	ECP	5.015.032,37	EC	85.144.049,08
TP	276.262.159,44	FPV	49.855.128,81			TR	480.668.634,18
PR	0,00	R	0,00			EP	0,00
PC	14.000.000,00	I	14.000.000,00	ECP	0,00	EC	0,00
TP	14.000.000,00	FPV	0,00			TR	0,00
PR	124.454.514,90	R	-635.400,98			EP	539.408.954,87
PC	813.124.976,44	I	1.018.013.618,54	ECP	9.246.035,83	EC	204.888.642,10
TP	937.579.491,34	FPV	50.059.074,43			TR	744.297.596,97
PR	124.454.514,90	R	-635.400,98			EP	539.408.954,87
PC	813.124.976,44	I	1.018.013.618,54	ECP	9.246.035,83	EC	204.888.642,10
TP	937.579.491,34	FPV	50.059.074,43			TR	744.297.596,97

ABSCHLUSSRECHNUNG - VERWALTUNG DER AUSGABEN

AUFGABENBEREICH PROGRAMM TITEL	BEZEICHNUNG	passive Rückstände am 01/01/2018 (RS)	
		definitive Kompetenzvorhersage (CP)	
		definitive Kassenvorhersage (CS)	
AUFGABENBEREICH 19	INTERNATIONALE BEZIEHUNGEN		
PROGRAMM 1	INTERNATIONALE BEZIEHUNGEN UND KOOPERATION IN DER ENTWICKLUNG		
TITEL 1	LAUFENDE AUSGABEN	RS	170.002,96
		CP	4.157.168,68
		CS	4.216.781,14
TITEL 2	INVESTITIONSAUSGABEN	RS	2.371.895,00
		CP	4.090.399,59
		CS	6.462.294,59
PROGRAMM-SUMME	INTERNATIONALE BEZIEHUNGEN UND KOOPERATION IN DER ENTWICKLUNG	RS	2.541.897,96
		CP	8.247.568,27
		CS	10.679.075,73
SUMME AUFGABENBEREICH		RS	2.541.897,96
		CP	8.247.568,27
		CS	10.679.075,73

ABSCHLUSSRECHNUNG - VERWALTUNG DER AUSGABEN

Zahlungen der Rückstände (PR)	Neufeststellung der Rückstände (R)		passive Rückstände der Vorjahre (EP)				
Kompetenzzahlungen (PC)	Zweckbindungen (I)	Kompetenzeinsparungen (ECP)	passive Rückstände der Kompetenzgebarung (EC)				
gesamte Zahlungen (TP)	Zweckgebundener Mehrjahresfonds (FPV)		gesamte zu übertragende passive Rückstände (TR)				
PR	169.981,12	R	-21,84	EP	0,00		
PC	1.391.600,31	I	1.410.295,12	ECP	469.124,34	EC	18.694,81
TP	1.561.581,43	FPV	2.277.749,22			TR	18.694,81
PR	2.301.895,00	R	0,00			EP	70.000,00
PC	1.145.614,40	I	1.145.614,40	ECP	191.394,54	EC	0,00
TP	3.447.509,40	FPV	2.753.390,65			TR	70.000,00
PR	2.471.876,12	R	-21,84			EP	70.000,00
PC	2.537.214,71	I	2.555.909,52	ECP	660.518,88	EC	18.694,81
TP	5.009.090,83	FPV	5.031.139,87			TR	88.694,81
PR	2.471.876,12	R	-21,84			EP	70.000,00
PC	2.537.214,71	I	2.555.909,52	ECP	660.518,88	EC	18.694,81
TP	5.009.090,83	FPV	5.031.139,87			TR	88.694,81

ABSCHLUSSRECHNUNG - VERWALTUNG DER AUSGABEN

AUFGABENBEREICH PROGRAMM TITEL	BEZEICHNUNG	passive Rückstände am 01/01/2018 (RS)	
		definitive Kompetenzvorhersage (CP)	
		definitive Kassenvorhersage (CS)	
AUFGABENBEREICH 20	FONDS UND RÜCKSTELLUNGEN		
PROGRAMM 1	RESERVEFONDS		
TITEL 1	LAUFENDE AUSGABEN	RS	0,00
		CP	4.587.548,63
		CS	123.347.151,68
TITEL 2	INVESTITIONSAUSGABEN	RS	0,00
		CP	6.142.930,78
		CS	0,00
PROGRAMM-SUMME	RESERVEFONDS	RS	0,00
		CP	10.730.479,41
		CS	123.347.151,68
PROGRAMM 2	FONDS FÜR FORDERUNGEN MIT ZWEIFELHAFTER ODER SCHWIERIGER KAPITALEINBRINGUNG		
TITEL 1	LAUFENDE AUSGABEN	RS	0,00
		CP	16.313.322,38
		CS	0,00
TITEL 2	INVESTITIONSAUSGABEN	RS	0,00
		CP	39.144,82
		CS	0,00
PROGRAMM-SUMME	FONDS FÜR FORDERUNGEN MIT ZWEIFELHAFTER ODER SCHWIERIGER KAPITALEINBRINGUNG	RS	0,00
		CP	16.352.467,20
		CS	0,00

ABSCHLUSSRECHNUNG - VERWALTUNG DER AUSGABEN

Zahlungen der Rückstände (PR)		Neufeststellung der Rückstände (R)				passive Rückstände der Vorjahre (EP)	
Kompetenzzahlungen (PC)		Zweckbindungen (I)		Kompetenzeinsparungen (ECP)		passive Rückstände der Kompetenzgebarung (EC)	
gesamte Zahlungen (TP)		Zweckgebundener Mehrjahresfonds (FPV)				gesamte zu übertragende passive Rückstände (TR)	
PR	0,00	R	0,00			EP	0,00
PC	0,00	I	0,00	ECP	4.587.548,63	EC	0,00
TP	0,00	FPV	0,00			TR	0,00
PR	0,00	R	0,00			EP	0,00
PC	0,00	I	0,00	ECP	6.142.930,78	EC	0,00
TP	0,00	FPV	0,00			TR	0,00
PR	0,00	R	0,00			EP	0,00
PC	0,00	I	0,00	ECP	10.730.479,41	EC	0,00
TP	0,00	FPV	0,00			TR	0,00
PR	0,00	R	0,00			EP	0,00
PC	0,00	I	0,00	ECP	16.313.322,38	EC	0,00
TP	0,00	FPV	0,00			TR	0,00
PR	0,00	R	0,00			EP	0,00
PC	0,00	I	0,00	ECP	39.144,82	EC	0,00
TP	0,00	FPV	0,00			TR	0,00
PR	0,00	R	0,00			EP	0,00
PC	0,00	I	0,00	ECP	16.352.467,20	EC	0,00
TP	0,00	FPV	0,00			TR	0,00

ABSCHLUSSRECHNUNG - VERWALTUNG DER AUSGABEN

AUFGABENBEREICH PROGRAMM TITEL	BEZEICHNUNG	passive Rückstände am 01/01/2018 (RS)	
		definitive Kompetenzvorhersage (CP)	
		definitive Kassenvorhersage (CS)	
PROGRAMM 3	SONSTIGE FONDS		
TITEL 1	LAUFENDE AUSGABEN	RS	0,00
		CP	5.008.727,37
		CS	0,00
TITEL 2	INVESTITIONSAUSGABEN	RS	0,00
		CP	12.616.081,62
		CS	0,00
PROGRAMM-SUMME	SONSTIGE FONDS	RS	0,00
		CP	17.624.808,99
		CS	0,00
SUMME AUFGABENBEREICH		RS	0,00
		CP	44.707.755,60
		CS	123.347.151,68

ABSCHLUSSRECHNUNG - VERWALTUNG DER AUSGABEN

Zahlungen der Rückstände (PR)		Neufeststellung der Rückstände (R)				passive Rückstände der Vorjahre (EP)	
Kompetenzzahlungen (PC)		Zweckbindungen (I)		Kompetenzeinsparungen (ECP)		passive Rückstände der Kompetenzgebarung (EC)	
gesamte Zahlungen (TP)		Zweckgebundener Mehrjahresfonds (FPV)				gesamte zu übertragende passive Rückstände (TR)	
PR	0,00	R	0,00			EP	0,00
PC	0,00	I	0,00	ECP	5.008.727,37	EC	0,00
TP	0,00	FPV	0,00			TR	0,00
PR	0,00	R	0,00			EP	0,00
PC	0,00	I	0,00	ECP	12.616.081,62	EC	0,00
TP	0,00	FPV	0,00			TR	0,00
PR	0,00	R	0,00			EP	0,00
PC	0,00	I	0,00	ECP	17.624.808,99	EC	0,00
TP	0,00	FPV	0,00			TR	0,00
PR	0,00	R	0,00			EP	0,00
PC	0,00	I	0,00	ECP	44.707.755,60	EC	0,00
TP	0,00	FPV	0,00			TR	0,00

ABSCHLUSSRECHNUNG - VERWALTUNG DER AUSGABEN

AUFGABENBEREICH PROGRAMM TITEL	BEZEICHNUNG	passive Rückstände am 01/01/2018 (RS)	
		definitive Kompetenzvorhersage (CP)	
		definitive Kassenvorhersage (CS)	
AUFGABENBEREICH 50	STAATVERSCHULDUNG		
PROGRAMM 1	ZINSANTEIL AMORTISATION VON DARLEHEN UND ANLEIHEN		
TITEL 1	LAUFENDE AUSGABEN	RS	1.151,16
		CP	1.471.318,15
		CS	1.472.469,31
PROGRAMM-SUMME	ZINSANTEIL AMORTISATION VON DARLEHEN UND ANLEIHEN	RS	1.151,16
		CP	1.471.318,15
		CS	1.472.469,31
PROGRAMM 2	KAPITALANTEIL AMORTISATION VON DARLEHEN UND ANLEIHEN		
TITEL 4	RÜCKZAHLUNG VON DARLEHEN	RS	0,00
		CP	18.306.924,28
		CS	18.306.924,28
PROGRAMM-SUMME	KAPITALANTEIL AMORTISATION VON DARLEHEN UND ANLEIHEN	RS	0,00
		CP	18.306.924,28
		CS	18.306.924,28
SUMME AUFGABENBEREICH		RS	1.151,16
		CP	19.778.242,43
		CS	19.779.393,59

ABSCHLUSSRECHNUNG - VERWALTUNG DER AUSGABEN

Zahlungen der Rückstände (PR)		Neufeststellung der Rückstände (R)				passive Rückstände der Vorjahre (EP)	
Kompetenzzahlungen (PC)		Zweckbindungen (I)		Kompetenzeinsparungen (ECP)		passive Rückstände der Kompetenzgebarung (EC)	
gesamte Zahlungen (TP)		Zweckgebundener Mehrjahresfonds (FPV)				gesamte zu übertragende passive Rückstände (TR)	
PR	0,00	R	0,00			EP	1.151,16
PC	1.276.788,15	I	1.276.788,15	ECP	194.530,00	EC	0,00
TP	1.276.788,15	FPV	0,00			TR	1.151,16
PR	0,00	R	0,00			EP	1.151,16
PC	1.276.788,15	I	1.276.788,15	ECP	194.530,00	EC	0,00
TP	1.276.788,15	FPV	0,00			TR	1.151,16
PR	0,00	R	0,00			EP	0,00
PC	13.798.177,27	I	13.798.177,28	ECP	4.508.747,00	EC	0,01
TP	13.798.177,27	FPV	0,00			TR	0,01
PR	0,00	R	0,00			EP	0,00
PC	13.798.177,27	I	13.798.177,28	ECP	4.508.747,00	EC	0,01
TP	13.798.177,27	FPV	0,00			TR	0,01
PR	0,00	R	0,00			EP	1.151,16
PC	15.074.965,42	I	15.074.965,43	ECP	4.703.277,00	EC	0,01
TP	15.074.965,42	FPV	0,00			TR	1.151,17

ABSCHLUSSRECHNUNG - VERWALTUNG DER AUSGABEN

AUFGABENBEREICH PROGRAMM TITEL	BEZEICHNUNG	passive Rückstände am 01/01/2018 (RS)	
		definitive Kompetenzvorhersage (CP)	
		definitive Kassenvorhersage (CS)	
AUFGABENBEREICH 99	DIENSTE IM AUFTRAG DRITTER		
PROGRAMM 1	DIENSTE FÜR DRITTE -DURCHLAUFPOSTEN		
TITEL 7	AUSGABEN FÜR DRITTE UND DURCHLAUFPOSTEN	RS	68.797.675,48
		CP	527.219.313,50
		CS	527.219.313,50
PROGRAMM-SUMME	DIENSTE FÜR DRITTE -DURCHLAUFPOSTEN	RS	68.797.675,48
		CP	527.219.313,50
		CS	527.219.313,50
SUMME AUFGABENBEREICH		RS	68.797.675,48
		CP	527.219.313,50
		CS	527.219.313,50

ABSCHLUSSRECHNUNG - VERWALTUNG DER AUSGABEN

Zahlungen der Rückstände (PR)		Neufeststellung der Rückstände (R)				passive Rückstände der Vorjahre (EP)	
Kompetenzzahlungen (PC)		Zweckbindungen (I)		Kompetenzeinsparungen (ECP)		passive Rückstände der Kompetenzgebarung (EC)	
gesamte Zahlungen (TP)		Zweckgebundener Mehrjahresfonds (FPV)				gesamte zu übertragende passive Rückstände (TR)	
PR	51.102.915,87	R	-348.243,92			EP	17.346.515,69
PC	354.415.497,26	I	398.677.507,06	ECP	128.541.806,44	EC	44.262.009,80
TP	405.518.413,13	FPV	0,00			TR	61.608.525,49
PR	51.102.915,87	R	-348.243,92			EP	17.346.515,69
PC	354.415.497,26	I	398.677.507,06	ECP	128.541.806,44	EC	44.262.009,80
TP	405.518.413,13	FPV	0,00			TR	61.608.525,49
PR	51.102.915,87	R	-348.243,92			EP	17.346.515,69
PC	354.415.497,26	I	398.677.507,06	ECP	128.541.806,44	EC	44.262.009,80
TP	405.518.413,13	FPV	0,00			TR	61.608.525,49

ABSCHLUSSRECHNUNG - VERWALTUNG DER AUSGABEN

AUFGABENBEREICH PROGRAMM TITEL	BEZEICHNUNG	passive Rückstände am 01/01/2018 (RS)	
		definitive Kompetenzvorhersage (CP)	
		definitive Kassenvorhersage (CS)	
SUMME AUFGABENBEREICHE		RS	1.821.505.519,73
		CP	7.830.734.421,61
		CS	8.531.407.826,83
GESAMTSUMME DER AUSGABEN		RS	1.821.505.519,73
		CP	7.830.734.421,61
		CS	8.531.407.826,83

ABSCHLUSSRECHNUNG - VERWALTUNG DER AUSGABEN

Zahlungen der Rückstände (PR)	Neufeststellung der Rückstände (R)		passive Rückstände der Vorjahre (EP)
Kompetenzzahlungen (PC)	Zweckbindungen (I)	Kompetenzeinsparungen (ECP)	passive Rückstände der Kompetenzgebarung (EC)
gesamte Zahlungen (TP)	Zweckgebundener Mehrjahresfonds (FPV)		gesamte zu übertragende passive Rückstände (TR)
PR 1.031.305.723,40	R -72.718.722,98		EP 717.481.073,35
PC 5.356.836.588,45	I 5.963.628.273,91	ECP 647.471.286,51	EC 606.791.685,46
TP 6.388.142.311,85	FPV 1.219.634.861,19		TR 1.324.272.758,81
PR 1.031.305.723,40	R -72.718.722,98		EP 717.481.073,35
PC 5.356.836.588,45	I 5.963.628.273,91	ECP 647.471.286,51	EC 606.791.685,46
TP 6.388.142.311,85	FPV 1.219.634.861,19		TR 1.324.272.758,81

Anlage 10D

Abschlussrechnung
Allgemeine
Zusammenfassung der
Ausgaben nach
Aufgabenbereichen

ABSCHLUSSRECHNUNG - ALLGEMEINE ZUSAMMENFASSUNG DER AUSGABEN NACH AUFGABENBEREICHEN

BEZEICHNUNG	definitive Kompetenzvorhersage (CP)
Verwaltungsfehlbetrag	CP 0,00

AUFGABENBEREICH	BEZEICHNUNG	passive Rückstände am 01/01/2018 (RS)	
		definitive Kompetenzvorhersage (CP)	
		definitive Kassenvorhersage (CS)	
AUFGABENBEREICH 1	INSTITUTIONELLE ALLGEMEIN- UND VERWALTUNGSDIENSTE	RS	203.746.725,38
		CP	784.812.245,74
		CS	843.362.275,51
AUFGABENBEREICH 4	AUSBILDUNG UND RECHT AUF BILDUNG	RS	76.095.972,21
		CP	950.688.534,23
		CS	1.025.007.984,34
AUFGABENBEREICH 5	SCHUTZ UND AUFWERTUNG KULTURELLER GÜTER UND TÄTIGKEITEN	RS	5.453.976,50
		CP	100.624.819,21
		CS	99.802.927,36
AUFGABENBEREICH 6	MAßNAHMEN FÜR DIE JUGEND, SPORT UND FREIZEIT	RS	7.622.148,31
		CP	79.846.451,55
		CS	69.426.308,37
AUFGABENBEREICH 7	TOURISMUS	RS	1.475.175,52
		CP	56.537.735,18
		CS	57.560.256,90
AUFGABENBEREICH 8	RAUMORDNUNG UND WOHNUNGSBAU	RS	32.683.806,08
		CP	163.589.193,63
		CS	195.950.632,60
AUFGABENBEREICH 9	NACHHALTIGE ENTWICKLUNG MIT GEBIETS- UND UMWELTSCHUTZ	RS	47.314.349,75
		CP	186.725.318,78
		CS	230.792.023,40

ABSCHLUSSRECHNUNG - ALLGEMEINE ZUSAMMENFASSUNG DER AUSGABEN NACH AUFGABENBEREICHEN

Zahlungen der Rückstände (PR)		Neufeststellung der Rückstände (R)				passive Rückstände der Vorjahre (EP)	
Kompetenzzahlungen (PC)		Zweckbindungen (I)		Kompetenzeinsparungen (ECP)		passive Rückstände der Kompetenzgebarung (EC)	
gesamte Zahlungen (TP)		Zweckgebundener Mehrjahresfonds (FPV)				gesamte zu übertragende passive Rückstände (TR)	
PR	113.599.377,69	R	-68.531.897,77			EP	21.615.449,92
PC	397.457.257,70	I	451.703.604,91	ECP	141.302.737,18	EC	54.246.347,21
TP	511.056.635,39	FPV	191.805.903,65			TR	75.861.797,13
PR	69.862.067,23	R	-63.497,55			EP	6.170.407,43
PC	837.601.731,67	I	885.624.624,99	ECP	47.183.696,80	EC	48.022.893,32
TP	907.463.798,90	FPV	17.880.212,44			TR	54.193.300,75
PR	5.250.545,11	R	-28.437,36			EP	174.994,03
PC	72.468.007,01	I	76.561.773,50	ECP	6.899.358,35	EC	4.093.766,49
TP	77.718.552,12	FPV	17.163.687,36			TR	4.268.760,52
PR	5.978.985,48	R	-32.907,68			EP	1.610.255,15
PC	37.190.849,11	I	40.338.030,20	ECP	2.493.478,26	EC	3.147.181,09
TP	43.169.834,59	FPV	37.014.943,09			TR	4.757.436,24
PR	1.475.175,52	R	0,00			EP	0,00
PC	37.179.143,97	I	41.223.398,93	ECP	2.003.337,38	EC	4.044.254,96
TP	38.654.319,49	FPV	13.310.998,87			TR	4.044.254,96
PR	32.400.456,17	R	-178.155,91			EP	105.194,00
PC	100.753.638,08	I	111.841.564,09	ECP	5.960.558,32	EC	11.087.926,01
TP	133.154.094,25	FPV	45.787.071,22			TR	11.193.120,01
PR	41.476.485,21	R	-2.009.801,55			EP	3.828.062,99
PC	100.864.252,27	I	136.299.064,79	ECP	8.995.270,56	EC	35.434.812,52
TP	142.340.737,48	FPV	41.430.983,43			TR	39.262.875,51

ABSCHLUSSRECHNUNG - ALLGEMEINE ZUSAMMENFASSUNG DER AUSGABEN NACH AUFGABENBEREICHEN

AUFGABENBEREICH	BEZEICHNUNG	passive Rückstände am 01/01/2018 (RS)	
		definitive Kompetenzvorhersage (CP)	
		definitive Kassenvorhersage (CS)	
AUFGABENBEREICH 10	VERKEHR UND MOBILITÄTSFÖRDERUNG	RS	30.086.268,06
		CP	695.417.244,93
		CS	580.760.139,74
AUFGABENBEREICH 11	FREIWILLIGER RETTUNGSDIENST	RS	23.835.730,55
		CP	59.993.937,41
		CS	81.638.691,16
AUFGABENBEREICH 12	SOZIALE RECHTE, SOZIAL- UND FAMILIENPOLITIK	RS	10.678.635,72
		CP	691.962.942,31
		CS	696.839.494,71
AUFGABENBEREICH 13	GESUNDHEITSSCHUTZ	RS	216.867.078,50
		CP	1.516.610.851,03
		CS	1.718.421.305,50
AUFGABENBEREICH 14	WIRTSCHAFTLICHE ENTWICKLUNG UND WETTBEWERBSFÄHIGKEIT	RS	365.540.908,82
		CP	486.168.784,97
		CS	576.893.544,71
AUFGABENBEREICH 15	ARBEITS- UND BERUFS-AUSBILDUNGSPOLITIK	RS	2.174.090,94
		CP	162.289.312,53
		CS	164.378.985,88
AUFGABENBEREICH 16	LANDWIRTSCHAFT, ERNÄHRUNGSWESEN UND FISCHEREI	RS	54.015.137,00
		CP	142.791.310,37
		CS	169.905.484,72
AUFGABENBEREICH 17	ENERGIE UND DIVERSIFIKATION DER ENERGIEQUELLEN	RS	8.075.921,04
		CP	75.404.131,14
		CS	83.455.274,76

ABSCHLUSSRECHNUNG - ALLGEMEINE ZUSAMMENFASSUNG DER AUSGABEN NACH AUFGABENBEREICHEN

Zahlungen der Rückstände (PR)		Neufeststellung der Rückstände (R)				passive Rückstände der Vorjahre (EP)	
Kompetenzzahlungen (PC)		Zweckbindungen (I)		Kompetenzeinsparungen (ECP)		passive Rückstände der Kompetenzgebarung (EC)	
gesamte Zahlungen (TP)		Zweckgebundener Mehrjahresfonds (FPV)				gesamte zu übertragende passive Rückstände (TR)	
PR	27.460.590,00	R	-224.204,34			EP	2.401.473,72
PC	339.096.797,80	I	366.040.339,68	ECP	16.498.857,87	EC	26.943.541,88
TP	366.557.387,80	FPV	312.878.047,38			TR	29.345.015,60
PR	23.835.730,55	R	0,00			EP	0,00
PC	55.876.717,10	I	59.949.145,47	ECP	0,00	EC	4.072.428,37
TP	79.712.447,65	FPV	44.791,94			TR	4.072.428,37
PR	9.900.915,31	R	-255.399,40			EP	522.321,01
PC	602.140.006,66	I	603.829.503,94	ECP	31.440.096,19	EC	1.689.497,28
TP	612.040.921,97	FPV	56.693.342,18			TR	2.211.818,29
PR	211.163.776,72	R	-108.050,25			EP	5.595.251,53
PC	1.209.709.290,65	I	1.307.913.295,12	ECP	12.478.609,25	EC	98.204.004,47
TP	1.420.873.067,37	FPV	196.218.946,66			TR	103.799.256,00
PR	247.161.242,66	R	-73.373,84			EP	118.306.292,32
PC	141.431.668,54	I	165.689.850,10	ECP	156.881.122,59	EC	24.258.181,56
TP	388.592.911,20	FPV	163.597.812,28			TR	142.564.473,88
PR	1.746.853,42	R	-194.415,96			EP	232.821,56
PC	125.646.110,39	I	135.746.570,13	ECP	15.681.443,54	EC	10.100.459,74
TP	127.392.963,81	FPV	10.861.298,86			TR	10.333.281,30
PR	53.980.100,38	R	-1.024,65			EP	34.011,97
PC	83.851.061,22	I	113.153.886,27	ECP	1.996.234,63	EC	29.302.825,05
TP	137.831.161,60	FPV	27.641.189,47			TR	29.336.837,02
PR	7.984.115,06	R	-33.889,98			EP	57.916,00
PC	30.417.402,45	I	33.391.621,24	ECP	9.797.091,84	EC	2.974.218,79
TP	38.401.517,51	FPV	32.215.418,06			TR	3.032.134,79

ABSCHLUSSRECHNUNG - ALLGEMEINE ZUSAMMENFASSUNG DER AUSGABEN NACH AUFGABENBEREICHEN

AUFGABENBEREICH	BEZEICHNUNG	passive Rückstände am 01/01/2018 (RS)	
		definitive Kompetenzvorhersage (CP)	
		definitive Kassenvorhersage (CS)	
AUFGABENBEREICH 18	BEZIEHUNGEN ZU DEN ANDEREN GEBIETS- UND LOKALKÖRPERSCHAFTEN	RS	664.498.870,75
		CP	1.077.318.728,80
		CS	1.256.187.562,67
AUFGABENBEREICH 19	INTERNATIONALE BEZIEHUNGEN	RS	2.541.897,96
		CP	8.247.568,27
		CS	10.679.075,73
AUFGABENBEREICH 20	FONDS UND RÜCKSTELLUNGEN	RS	0,00
		CP	44.707.755,60
		CS	123.347.151,68
AUFGABENBEREICH 50	STAATVERSCHULDUNG	RS	1.151,16
		CP	19.778.242,43
		CS	19.779.393,59
AUFGABENBEREICH 99	DIENSTE IM AUFTRAG DRITTER	RS	68.797.675,48
		CP	527.219.313,50
		CS	527.219.313,50
SUMME AUFGABENBEREICHE		RS	1.821.505.519,73
		CP	7.830.734.421,61
		CS	8.531.407.826,83
GESAMTSUMME DER AUSGABEN		RS	1.821.505.519,73
		CP	7.830.734.421,61
		CS	8.531.407.826,83

ABSCHLUSSRECHNUNG - ALLGEMEINE ZUSAMMENFASSUNG DER AUSGABEN NACH AUFGABENBEREICHEN

Zahlungen der Rückstände (PR)		Neufeststellung der Rückstände (R)				passive Rückstände der Vorjahre (EP)	
Kompetenzzahlungen (PC)		Zweckbindungen (I)		Kompetenzeinsparungen (ECP)		passive Rückstände der Kompetenzgebarung (EC)	
gesamte Zahlungen (TP)		Zweckgebundener Mehrjahresfonds (FPV)				gesamte zu übertragende passive Rückstände (TR)	
PR	124.454.514,90	R	-635.400,98			EP	539.408.954,87
PC	813.124.976,44	I	1.018.013.618,54	ECP	9.246.035,83	EC	204.888.642,10
TP	937.579.491,34	FPV	50.059.074,43			TR	744.297.596,97
PR	2.471.876,12	R	-21,84			EP	70.000,00
PC	2.537.214,71	I	2.555.909,52	ECP	660.518,88	EC	18.694,81
TP	5.009.090,83	FPV	5.031.139,87			TR	88.694,81
PR	0,00	R	0,00			EP	0,00
PC	0,00	I	0,00	ECP	44.707.755,60	EC	0,00
TP	0,00	FPV	0,00			TR	0,00
PR	0,00	R	0,00			EP	1.151,16
PC	15.074.965,42	I	15.074.965,43	ECP	4.703.277,00	EC	0,01
TP	15.074.965,42	FPV	0,00			TR	1.151,17
PR	51.102.915,87	R	-348.243,92			EP	17.346.515,69
PC	354.415.497,26	I	398.677.507,06	ECP	128.541.806,44	EC	44.262.009,80
TP	405.518.413,13	FPV	0,00			TR	61.608.525,49
PR	1.031.305.723,40	R	-72.718.722,98			EP	717.481.073,35
PC	5.356.836.588,45	I	5.963.628.273,91	ECP	647.471.286,51	EC	606.791.685,46
TP	6.388.142.311,85	FPV	1.219.634.861,19			TR	1.324.272.758,81
PR	1.031.305.723,40	R	-72.718.722,98			EP	717.481.073,35
PC	5.356.836.588,45	I	5.963.628.273,91	ECP	647.471.286,51	EC	606.791.685,46
TP	6.388.142.311,85	FPV	1.219.634.861,19			TR	1.324.272.758,81

Anlage 10E

Abschlussrechnung Allgemeine Zusammenfassung der Ausgaben nach Titeln

ABSCHLUSSRECHNUNG - ALLGEMEINE ZUSAMMENFASSUNG DER AUSGABEN NACH TITELN

BEZEICHNUNG		definitive Kompetenzvorhersage (CP)
Verwaltungsfehlbetrag		CP 0,00
TITEL	BEZEICHNUNG	passive Rückstände am 01/01/2018 (RS)
		definitive Kompetenzvorhersage (CP)
		definitive Kassenvorhersage (CS)
TITEL 1	LAUFENDE AUSGABEN	RS 551.396.982,24 CP 4.726.141.816,65 CS 5.316.528.678,12
TITEL 2	INVESTITIONSAUSGABEN	RS 776.904.790,44 CP 2.366.271.249,32 CS 2.379.269.783,66
TITEL 3	AUSGABEN ZUR ERHÖHUNG DER FINANZANLAGEN	RS 424.406.071,57 CP 192.795.117,86 CS 290.083.127,27
TITEL 4	RÜCKZAHLUNG VON DARLEHEN	RS 0,00 CP 18.306.924,28 CS 18.306.924,28
TITEL 7	AUSGABEN FÜR DRITTE UND DURCHLAUFPOSTEN	RS 68.797.675,48 CP 527.219.313,50 CS 527.219.313,50
SUMME TITEL		RS 1.821.505.519,73 CP 7.830.734.421,61 CS 8.531.407.826,83
GESAMTSUMME DER AUSGABEN		RS 1.821.505.519,73 CP 7.830.734.421,61 CS 8.531.407.826,83

ABSCHLUSSRECHNUNG - ALLGEMEINE ZUSAMMENFASSUNG DER AUSGABEN NACH TITELN

Zahlungen der Rückstände (PR)		Neufeststellung der Rückstände (R)				passive Rückstände der Vorjahre (EP)	
Kompetenzzahlungen (PC)		Zweckbindungen (I)		Kompetenzeinsparungen (ECP)		passive Rückstände der Kompetenzgebarung (EC)	
gesamte Zahlungen (TP)		Zweckgebundener Mehrjahresfonds (FPV)				gesamte zu übertragende passive Rückstände (TR)	
PR	370.904.975,34	R	-1.356.673,96			EP	179.135.332,94
PC	4.000.652.978,59	I	4.356.543.538,59	ECP	182.522.422,11	EC	355.890.560,00
TP	4.371.557.953,93	FPV	187.075.855,95			TR	535.025.892,94
PR	369.924.927,94	R	-3.382.587,41			EP	403.597.275,09
PC	938.245.978,63	I	1.131.422.274,28	ECP	203.705.594,80	EC	193.176.295,65
TP	1.308.170.906,57	FPV	1.031.143.380,24			TR	596.773.570,74
PR	239.372.904,25	R	-67.631.217,69			EP	117.401.949,63
PC	49.723.956,70	I	63.186.776,70	ECP	128.192.716,16	EC	13.462.820,00
TP	289.096.860,95	FPV	1.415.625,00			TR	130.864.769,63
PR	0,00	R	0,00			EP	0,00
PC	13.798.177,27	I	13.798.177,28	ECP	4.508.747,00	EC	0,01
TP	13.798.177,27	FPV	0,00			TR	0,01
PR	51.102.915,87	R	-348.243,92			EP	17.346.515,69
PC	354.415.497,26	I	398.677.507,06	ECP	128.541.806,44	EC	44.262.009,80
TP	405.518.413,13	FPV	0,00			TR	61.608.525,49
PR	1.031.305.723,40	R	-72.718.722,98			EP	717.481.073,35
PC	5.356.836.588,45	I	5.963.628.273,91	ECP	647.471.286,51	EC	606.791.685,46
TP	6.388.142.311,85	FPV	1.219.634.861,19			TR	1.324.272.758,81
PR	1.031.305.723,40	R	-72.718.722,98			EP	717.481.073,35
PC	5.356.836.588,45	I	5.963.628.273,91	ECP	647.471.286,51	EC	606.791.685,46
TP	6.388.142.311,85	FPV	1.219.634.861,19			TR	1.324.272.758,81

Anlage 10F

Allgemeine zusammenfassende Übersicht

ALLGEMEINE ZUSAMMENFASSENDE ÜBERSICHT

Einnahmen	Feststellungen	Inkassi
Kassafonds am Beginn des Jahres		1.370.151.950,83
Verwendung des Verwaltungsüberschusses	253.638.585,27	
- davon für den Liquiditätsvorschussfonds verwendet (Gesetzesdekret 35/2013 i.g.d.F. und Neufinanzierungen)	0,00	
Zweckgebundener Mehrjahresfonds für laufende Ausgaben	169.975.798,98	
Zweckgebundener Mehrjahresfonds für Investitionsausgaben	983.120.402,85	
Zweckgebundener Mehrjahresfonds für Ausgaben zur Erhöhung der Finanztätigkeiten	4.400.825,00	
Titel 1 - Laufende Einnahmen aus Abgaben, Beiträgen und Ausgleichen	4.650.212.637,55	4.814.299.897,65
Titel 2 - Laufende Zuwendungen	472.422.576,39	470.166.238,05
Titel 3 - Außersteuerliche Einnahmen	249.864.528,42	201.708.196,99
Titel 4 - Investitionseinnahmen	82.695.901,07	119.925.469,71
Titel 5 - Einnahmen aus dem Abbau von Finanzanlagen	397.580.747,34	397.144.671,91
Summe Endeinnahmen	5.852.776.390,77	6.003.244.474,31
Titel 6 - Verbindlichkeiten	14.177.255,37	5.000.000,00
Titel 9 - Einnahmen für Dritte und Durchlaufposten	398.677.507,06	410.893.120,49
Summe Einnahmen des Jahres	6.265.631.153,20	6.419.137.594,80
GESAMTSUMME EINNAHMEN	7.676.766.765,30	7.789.289.545,63
JAHRESFEHLBETRAG	0,00	
GESAMTAUSGLEICH	7.676.766.765,30	7.789.289.545,63

ALLGEMEINE ZUSAMMENFASSENDE ÜBERSICHT

Ausgaben	Zweckbindungen	Zahlungen
Verwaltungsfehlbetrag	0,00	
Titel 1 - Laufende Ausgaben	4.356.543.538,59	4.371.557.953,93
Zweckgebundener Mehrjahresfonds für laufende Ausgaben	187.075.855,95	
Titel 2 - Investitionsausgaben	1.131.422.274,28	1.308.170.906,57
Zweckgebundener Mehrjahresfonds für Investitionsausgaben	1.031.143.380,24	
Titel 3 - Ausgaben zur Erhöhung der Finanzanlagen	63.186.776,70	289.096.860,95
Zweckgebundener Mehrjahresfonds für Ausgaben zur Erhöhung der Finanztätigkeiten	1.415.625,00	
Summe Endausgaben	6.770.787.450,76	5.968.825.721,45
Titel 4 - Rückzahlung von Darlehen	13.798.177,28	13.798.177,27
Titel 7 - Ausgaben für Dritte und Durchlaufposten	398.677.507,06	405.518.413,13
Summe Ausgaben des Jahres	7.183.263.135,10	6.388.142.311,85
GESAMTSUMME AUSGABEN	7.183.263.135,10	6.388.142.311,85
KOMPETENZÜBERSCHUSS /KASSENFONDS	493.503.630,20	1.401.147.233,78
GESAMTAUSGLEICH	7.676.766.765,30	7.789.289.545,63

Anlage 10G

Haushaltsgleichgewichte

HAUSHALTSGLEICHGEWICHTE

BILANZAUSGLEICH

Übernahme des Verwaltungsergebnisses für die Finanzierung laufender Ausgaben	(+)	2.925.728,24
Ausgleich des Verwaltungsdefizits des vorhergehenden Geschäftsjahres	(-)	0,00
Zweckgebundener Mehrjahresfonds für laufende Ausgaben auf der Einnahmenseite	(+)	169.975.798,98
Einnahmen Titel 1-2-3	(+)	5.372.499.742,36
Vermögenswirksame Einnahmen als Investitionsbeiträge veranschlagt für die Rückzahlung von Verbindlichkeiten an öffentliche Verwaltungen	(+)	0,00
Einnahmen Titel 4.03 Sonstige Investitionszuwendungen	(+)	48.208.208,84
Für die vorzeitige Tilgung von Anleihen bestimmte Investitionseinnahmen	(+)	0,00
Einnahmen durch Aufnahme von Forderungen für die vorzeitige Tilgung von Anleihen	(+)	0,00
Einnahmen von Kapitalanteilen für laufende Ausgaben gemäß entsprechender Gesetzesbestimmungen oder Rechnungslegungsgrundsätze	(+)	0,00
Laufende Ausgaben	(-)	4.356.543.538,59
Zweckgebundener Mehrjahresfonds des laufenden Anteils (der Ausgaben)	(-)	187.075.855,95
Ausgaben Titel 2.04 Sonstige Investitionszuwendungen	(-)	1.721.824,88
Veränderungen der Finanzanlagen	(-)	0,00
Rückzahlung von Verbindlichkeiten	(-)	13.798.177,28
- davon Fonds für Liquiditätsvorschuss (Gesetzesdekret 35/2013 in geltender Fassung und Refinanzierungen)		0,00
- davon für die vorzeitige Tilgung von Verbindlichkeiten		0,00

A) Ausgleich der laufenden Ausgaben**1.034.470.081,72**

Verwendung des Verwaltungsergebnisses zur Finanzierung von Investitionsausgaben	(+)	77.784.576,49
Zweckgebundener Mehrjahresfonds für laufende Ausgaben auf der Einnahmenseite	(+)	987.521.227,85
Investitionseinnahmen (Titel 4)	(+)	82.695.901,07
Einnahmen Titel 5.01.01 Veräußerungen von Beteiligungen	(+)	78.746.481,56
Einnahmen für die Verbindlichkeiten (Titel 6)	(+)	14.177.255,37
Investitionseinnahmen für Investitionsbeiträge veranschlagt zur Tilgung von Anleihen an die öffentlichen Verwaltungen	(-)	0,00
Für die vorzeitige Tilgung von Anleihen bestimmte Investitionseinnahmen	(-)	0,00
Einnahmen von Kapitalanteilen für laufende Ausgaben gemäß entsprechender Gesetzesbestimmungen oder Rechnungslegungsgrundsätze	(-)	0,00
Einnahmen durch Aufnahmen von Anleihen für die vorzeitige Tilgung von Anleihen	(-)	0,00
Einnahmen Titel 4.03 - Sonstige Investitionszuwendungen	(-)	48.208.208,84
Investitionsausgaben	(-)	1.131.422.274,28
Zweckgebundener Mehrjahresfonds des Kapitalanteils (der Ausgaben)	(-)	1.032.559.005,24
Ausgaben Titel 2.04 - Sonstige Investitionszuwendungen	(+)	1.721.824,88
Ausgaben Titel 3.01.01 - Akquisitionen von Beteiligungen und Kapitalzuführungen	(-)	20.469.362,70
Vorheriger Fehlbetrag aus (voraussichtlichen) genehmigten und nicht vertraglich vereinbarten Verbindlichkeiten	(-)	0,00

BILANZAUSGLEICH

Veränderungen der Finanzanlagen	(+)	449.045.132,32
B) Kapitalausgleich		-540.966.451,52
Verwendung des Verwaltungsergebnisses veranschlagt zur Finanzierung von Finanzanlagen	(+)	172.928.280,54
Einnahmen Titel 5.00 Verminderung der Finanzanlagen	(+)	397.580.747,34
Ausgaben Titel 3.00 Erhöhung der Finanzanlagen	(-)	63.186.776,70
Einnahmen Titel 5.01.01 - Veräußerungen von Beteiligungen	(-)	78.746.481,56
Ausgaben Titel 3.01.01 - Akquisitionen von Beteiligungen und Kapitalzuführungen	(+)	20.469.362,70
C) Änderungen der Finanzanlagen		449.045.132,32
ENDAUSGLEICH (D=A+B)		493.503.630,20

Saldo laufender Teil für die finanzielle Abdeckung der mehrjährigen Investitionen der Sonderautonomien

A) Ausgleich Laufender Teil		1.034.470.081,72
Verwendung des Verwaltungsergebnisses für die Finanzierung der laufenden Ausgaben und Darlehensrückzahlung	(-)	2.925.728,24
Nicht wiederkehrende Einnahmen, die keine Zweckbindungen gedeckt haben	(-)	44.264,68
Ausgleich Laufender Teil für die finanzielle Abdeckung der mehrjährigen Investitionen		1.031.500.088,80

Anlage 10H

Erfolgsrechnung

ERFOLGSRECHNUNG

ERFOLGSRECHNUNG

A) POSITIVE GEBARUNGSBESTANDTEILE

- 1 Erträge aus Abgaben
- 2 Erträge aus Ausgleichfonds
- 3 Erträge aus Zuwendungen und Beiträgen
 - a *Erträge aus laufenden Zuwendungen*
 - b *Jahresquote an Investitionsbeiträgen*
 - c *Investitionsbeiträge*
- 4 Erlöse aus Verkäufen und Leistungen sowie Erträge aus öffentlichen Dienstleistungen
 - a *Erträge aus der Verwaltung von Gütern*
 - b *Erlöse aus dem Verkauf von Gütern*
 - c *Erlöse und Erträge aus Dienstleistungen*
- 5 Bestandsveränderungen un-, halb- und fertiger Erzeugnisse usw. (+/-)
- 6 Veränderungen der in Ausführung befindlichen Arbeiten auf Bestellung
- 7 Zuwächse des Anlagevermögens durch Eigenleistung
- 8 Sonstige verschiedene Erlöse und Erträge

SUMME DER POSITIVEN GEBARUNGSBESTANDTEILE (A)**B) NEGATIVE GEBARUNGSBESTANDTEILE**

- 9 Ankauf von Roh- und/oder Verbrauchsgütern
- 10 Dienstleistungen
- 11 Verwendung von Gütern Dritter
- 12 Zuwendungen und Beiträge
 - a *Laufende Zuwendungen*
 - b *Investitionsbeiträge an öffentliche Verwaltungen*
 - c *Investitionsbeiträge an sonstige Subjekte*
- 13 Personal

ERFOLGSRECHNUNG

2018	2017	Bezug auf Art.2425 ZGB	Bezug auf MD 26/4/97
4.650.212.637,55	4.895.857.795,56		
0,00	0,00		
486.392.585,76	448.684.845,78		
472.314.073,68	437.536.485,77		A5c
0,00	0,00		E20c
14.078.512,08	11.148.360,01		
75.871.012,61	71.464.189,12	A1	A1a
26.870.950,30	28.168.822,94		
18.290.000,26	11.836.408,44		
30.710.062,05	31.458.957,74		
0,00	0,00	A2	A2
0,00	0,00	A3	A3
0,00	30.161.423,12	A4	A4
148.013.721,61	136.746.342,87	A5	A5 a e b
5.360.489.957,53	5.582.914.596,45		
20.723.615,16	17.768.759,78	B6	B6
278.605.578,57	260.104.620,68	B7	B7
10.114.130,29	9.798.287,70	B8	B8
3.752.514.307,25	4.005.754.957,29		
2.919.540.476,79	2.791.131.894,32		
528.736.159,96	927.283.528,41		
304.237.670,50	287.339.534,56		
984.759.198,55	1.019.435.382,46	B9	B9

ERFOLGSRECHNUNG

ERFOLGSRECHNUNG

- 14 Abschreibungen und Abwertungen
- a *Abschreibungen auf immaterielle Anlagegüter*
- b *Abschreibungen auf materielle Anlagegüter*
- c *Sonstige Abwertungen der Anlagegüter*
- d *Abwertung der Forderungen*
- 15 Veränderungen der Lagerbestände an Rohstoffen und/oder Betriebsstoffen (+ /-)
- 16 Rückstellungen für Risiken
- 17 Sonstige Rückstellungen
- 18 Sonstige betriebliche Aufwendungen

SUMME DER NEGATIVEN GEBARUNGSBESTANDTEILE (B)

DIFFERENZ ZWISCHEN POSITIVEN UND NEGATIVEN GEBARUNGSBESTANDTEILEN (A-B)

C) FINANZERTRÄGE UND FINANZIERUNGSaufWENDUNGEN

Finanzerträge

- 19 Erträge aus Beteiligungen
- a *an abhängigen Unternehmen*
- b *an beteiligten Unternehmen*
- c *an sonstigen Subjekten*
- 20 Sonstige Finanzerträge

Summe der Finanzerträge

Finanzierungsaufwendungen

- 21 Zinsen und sonstige Finanzierungsaufwendungen
- a *Passivzinsen*
- b *Sonstige Finanzierungsaufwendungen*

Summe der Finanzierungsaufwendungen

SUMME DER FINANZERTRÄGE UND FINANZIERUNGSaufWENDUNGEN C)

ERFOLGSRECHNUNG

2018	2017	Bezug auf Art.2425 ZGB	Bezug auf MD 26/4/122
124.367.819,60	74.569.129,42	B10	B10
42.666.345,65	40.159.637,94	B10a	B10a
50.952.294,89	27.306.323,45	B10b	B10b
0,00	0,00	B10c	B10c
30.749.179,06	7.103.168,03	B10d	B10d
-1.038.019,53	90.908,40	B11	B11
12.642.373,73	0,00	B12	B12
6.569.327,46	5.693.891,79	B13	B13
60.497.818,08	54.255.701,24	B14	B14
5.249.756.149,16	5.447.471.638,76		
110.733.808,37	135.442.957,69		
24.253.837,89	23.447.193,63	C15	C15
18.953.271,67	20.280.467,04		
2.721.406,00	2.518.123,00		
2.579.160,22	648.603,59		
746.090,07	560.732,51	C16	C16
24.999.927,96	24.007.926,14		
1.301.776,13	1.578.603,40	C17	C17
1.301.776,13	1.578.603,40		
0,00	0,00		
1.301.776,13	1.578.603,40		
23.698.151,83	22.429.322,74		

ERFOLGSRECHNUNG

ERFOLGSRECHNUNG

D) WERTBERICHTIGUNGEN DES FINANZVERMÖGENS

- 22 Aufwertungen
- 23 Abwertungen

SUMME DER BERICHTIGUNGEN (D)

E) AUSSERORDENTLICHE ERTRÄGE UND AUFWENDUNGEN

- 24 Außerordentliche Erträge
- a *Erträge aus Baugenehmigungen*
- b *Erträge aus Investitionszuwendungen*
- c *Außerordentliche Einnahmen und nicht bestehende Passiva*
- d *Veräußerungsgewinne der Vermögensgüter*
- e *Sonstige außerordentliche Erträge*

Summe der außerordentlichen Erträge

- 25 Außerordentliche Aufwendungen
- a *Investitionszuwendungen*
- b *Außerordentliche Aufwendungen und nicht bestehende Aktiva*
- c *Veräußerungsverluste der Vermögensgüter*
- d *Sonstige außerordentliche Aufwendungen*

Summe der außerordentlichen Aufwendungen

SUMME DER AUSSERORDENTLICHEN ERTRÄGE UND AUFWENDUNGEN (E)

ERGEBNIS VOR DER BESTEUERUNG (A-B+C+D+E)

- 26 Steuern (*)

27 ERGEBNIS DES GESCHÄFTSJAHRES

Anlage 10H

ERFOLGSRECHNUNG

2018	2017	Bezug auf Art.2425 ZGB	Bezug auf MD 26/4/147
0,00	0,00	D18	D18
986.626,29	1.075.164,96	D19	D19
-986.626,29	-1.075.164,96		
137.622.377,38	189.668.853,59	E20	E20
0,00	0,00		
48.208.208,84	34.725.935,90		
76.520.961,14	151.373.805,18		E20b
12.893.207,40	3.569.112,51		E20c
0,00	0,00		
137.622.377,38	189.668.853,59		
36.325.087,67	173.841.704,32	E21	E21
1.721.824,88	63.515.028,65		
12.489.445,68	19.765.592,12		E21b
10.127.575,07	78.634.329,92		E21a
11.986.242,04	11.926.753,63		E21d
36.325.087,67	173.841.704,32		
101.297.289,71	15.827.149,27		
234.742.623,62	172.624.264,74		
62.765.290,91	62.118.833,48	E22	E22
171.977.332,71	110.505.431,26	E23	E23

Anlage 10I

Vermögensaufstellung Aktiva (2018 - 2017)

VERMÖGENSAUFSTELLUNG (AKTIVA)

VERMÖGENSAUFSTELLUNG (AKTIVA)

A) FORDERUNGEN GEGENÜBER DEM STAAT UND SONSTIGEN ÖFFENTLICHEN VERWALTUNGEN AUFGRUND DER BETEILIGUNG AM DOTATIONSFONDS

SUMME DER FORDERUNGEN GEGENÜBER TEILHABERN (A)

B) ANLAGEGÜTER

- I Immaterielle Anlagegüter
- 1 Anlagen- und Erweiterungskosten
 - 2 Forschungs-, Entwicklungs- und Werbekosten
 - 3 Patentrechte und Verwendung von geistigen Werken
 - 4 Konzessionen, Lizenzen, Marken und ähnliche Rechte
 - 5 Geschäftswert
 - 6 Im Entstehen befindliches Anlagevermögen und Anzahlungen
 - 9 Sonstige

Summe der immateriellen Anlagegüter

Materielle Anlagegüter (Sachanlagen) (3)

- II 1 Öffentliche Güter
 - 1.1 Grundstücke
 - 1.2 Gebäude
 - 1.3 Infrastrukturen
 - 1.9 Sonstige öffentliche Güter
- III 2 Sonstige materielle Anlagegüter (3)
 - 2.1 Grundstücke
 - a davon in Finanzierungsleasing
 - 2.2 Gebäude
 - a davon in Finanzierungsleasing
 - 2.3 Anlagen und Maschinen

VERMÖGENSAUFSTELLUNG (AKTIVA)

2018	2017	Bezug auf Art.2424 ZGB	Bezug auf MD 26/4/96
0,00	0,00	A	A
0,00	0,00		
		BI	BI
0,00	0,00	BI1	BI1
0,00	0,00	BI2	BI2
10.146.429,74	6.973.010,17	BI3	BI3
0,00	0,00	BI4	BI4
0,00	0,00	BI5	BI5
276.528.244,62	284.574.562,68	BI6	BI6
894.714.355,33	882.104.836,99	BI7	BI7
1.181.389.029,69	1.173.652.409,84		
3.595.276.814,53	3.658.782.426,71		
193.678.391,80	193.491.666,98		
79.380.303,46	80.854.940,84		
3.322.218.119,27	3.384.435.818,89		
0,00	0,00		
3.640.559.848,03	3.593.770.320,14		
992.404.525,27	985.786.815,65	BII1	BII1
0,00	0,00		
2.421.451.629,09	2.376.191.571,94		
0,00	0,00		
9.704.361,08	10.178.101,18	BII2	BII2

VERMÖGENSAUFSTELLUNG (AKTIVA)

VERMÖGENSAUFSTELLUNG (AKTIVA)

- a *davon in Finanzierungsleasing*
- 2.4 Industrie- und Handelsausstattungen
- 2.5 Transportmittel
- 2.6 Büromaschinen und Hardware
- 2.7 Möbel und Ausstattungen
- 2.8 Infrastrukturen
- 2.99 Sonstiges Sachvermögen
- 3 Im Entstehen befindliches Anlagevermögen und Anzahlungen

Summe der materiellen Anlagegüter

IV Finanzanlagen (1)

- 1 Beteiligungen an
 - a *abhängigen Unternehmen*
 - b *beteiligten Unternehmen*
 - c *sonstigen Subjekten*
- 2 Forderungen gegenüber
 - a *sonstigen öffentlichen Verwaltungen*
 - b *abhängigen Unternehmen*
 - c *beteiligten Unternehmen*
 - d *sonstigen Subjekten*
- 3 Sonstige Wertpapiere

Summe der Finanzanlagen

SUMME DER ANLAGEGÜTER (B)

C) UMLAUFVERMÖGEN

I Vorräte

Summe der Vorräte

VERMÖGENSAUFSTELLUNG (AKTIVA)

2018	2017	Bezug auf Art.2424 ZGB	Bezug auf MD 26/4/120
0,00	0,00		
8.386.555,47	7.337.390,52	BII3	BII3
7.801.539,64	6.020.925,28		
1.440.751,93	1.526.657,34		
4.782.008,85	5.602.141,25		
2.765.571,11	2.866.480,69		
191.822.905,59	198.260.236,29		
777.411.439,93	882.697.878,52	BII5	BII5
8.013.248.102,49	8.135.250.625,37		
2.238.770.871,54	967.987.137,90	BIII1	BIII1
729.114.102,81	782.701.713,90	BIII1a	BIII1a
149.403.473,90	136.861.384,34	BIII1b	BIII1b
1.360.253.294,83	48.424.039,66		
1.177.520.006,01	1.368.672.150,97	BIII2	BIII2
316.515.589,85	282.784.035,17		
73.508.903,23	58.210.189,68	BIII2a	BIII2a
0,00	0,00	BIII2b	BIII2b
787.495.512,93	1.027.677.926,12	BIII2c BIII2	BIII2d
0,00	197.288,97	BIII3	
3.416.290.877,55	2.336.856.577,84		
12.610.928.009,73	11.645.759.613,05		
6.659.705,30	5.621.685,77	CI	CI
6.659.705,30	5.621.685,77		

VERMÖGENSAUFSTELLUNG (AKTIVA)

VERMÖGENSAUFSTELLUNG (AKTIVA)

II Forderungen (2)

1 Forderungen abgabenrechtlicher Natur

a *Forderungen aus Abgaben für die Finanzierung des Gesundheitswesens*

b *Sonstige Forderungen abgabenrechtlicher Natur*

c *Forderungen aus Ausgleichfonds*

2 Forderungen aufgrund von Zuwendungen und Beiträgen gegenüber

a *öffentlichen Verwaltungen*

b *abhängigen Unternehmen*

c *beteiligten Unternehmen*

d *sonstigen Subjekten*

3 Gegenüber Kunden und Benutzern

4 Sonstige Forderungen

a *gegenüber der Staatskasse*

b *für Tätigkeiten im Auftrag Dritter*

c *Sonstige*

Summe der Forderungen

III Finanzvermögen, welches kein Anlagevermögen darstellt

1 Beteiligungen

2 Sonstige Wertpapiere

Summe des Finanzvermögens, welches kein Anlagevermögen darstellt

IV Flüssige Mittel

1 Schatzamtskonto

a *Schatzamt*

b *bei der Banca d'Italia*

2 Sonstige Bank- und Posteinlagen

VERMÖGENSAUFSTELLUNG (AKTIVA)

2018	2017	Bezug auf Art.2424 ZGB	Bezug auf MD 26/4/145
900.981.436,38	1.147.753.464,21		
0,00	0,00		
900.981.436,38	1.147.753.464,21		
0,00	0,00		
583.538.953,02	580.998.269,00		
568.531.253,74	564.920.899,99		
0,00	0,00	CII2	CII2
199.280,93	0,00	CII3	CII3
14.808.418,35	16.077.369,01		
1.770.377,49	3.183.200,76	CII1	CII1
93.530.991,76	183.412.883,23	CII5	CII5
7.455.681,96	0,00		
0,00	0,00		
86.075.309,80	183.412.883,23		
1.579.821.758,65	1.915.347.817,20		
0,00	0,00	CIII1,2,3,4,	CIII1,2,3
0,00	0,00	CIII6	CIII5
0,00	0,00		
1.401.147.233,78	1.370.151.950,83		
1.401.147.233,78	1.370.151.950,83		CIV1a
0,00	0,00		
6.158.414,92	154.172,77	CIV1	CIV1b e CIV1

VERMÖGENSAUFSTELLUNG (AKTIVA)

VERMÖGENSAUFSTELLUNG (AKTIVA)

- 3 Kassenbestand in Geld und Wertzeichen
- 4 Sonstige auf die Körperschaft geführten Konten beim Staatlichen Schatzamt

Summe der flüssigen Mittel

SUMME DES UMLAUFVERMÖGENS (C)

D) ANTIZIPATIVE UND TRANSITORISCHE RECHNUNGSABGRENZUNGEN

- 1 Antizipative Rechnungsabgrenzungen (Aktiva)
- 2 Transitorische Rechnungsabgrenzungen (Aktiva)

SUMME ANTIZIPATIVE UND TRANSITORISCHE RECHNUNGSABGRENZUNGEN (D)

SUMME DER AKTIVA (A+B+C+D)

VERMÖGENSAUFSTELLUNG (AKTIVA)

2018	2017	Bezug auf Art.2424 ZGB	Bezug auf MD 26/4/170
0,00	0,00	CIV2 e CIV3	CIV2 e CIV3
83.520.331,18	24.751,68		
1.490.825.979,88	1.370.330.875,28		
3.077.307.443,83	3.291.300.378,25		
0,00	0,00	D	D
155.838,84	240.377,15	D	D
155.838,84	240.377,15		
15.688.391.292,40	14.937.300.368,45		

Anlage 10L

Vermögensaufstellung Passiva (2018 - 2017)

VERMÖGENSAUFSTELLUNG (PASSIVA)

VERMÖGENSAUFSTELLUNG (PASSIVA)

A) NETTOVERMÖGEN

I	Dotationsfonds		
II	Rücklagen		
	a	<i>aus dem wirtschaftlichen Ergebnis aus früheren Geschäftsjahren</i>	
	b	<i>aus Kapital</i>	
	c	<i>aus Baugenehmigungen</i>	
	d	<i>nicht verfügbare Rücklagen für öffentliche Güter, nicht verfügbare Vermögensgüter und Kulturgüter</i>	
	e	<i>sonstige nicht verfügbare Rücklagen</i>	
III	Wirtschaftliches Ergebnis des Geschäftsjahres		
			SUMME NETTOVERMÖGEN (A)

B) RISIKO- UND ABGABENRÜCKSTELLUNGEN

1	für Personal im Ruhestand		
2	für Steuern		
3	sonstige		
			SUMME DER RISIKO- UND ABGABENRÜCKSTELLUNGEN (B)

C) ABFERTIGUNGEN

SUMME ABFERTIGUNGEN (C)

D) VERBINDLICHKEITEN (1)

1	Verbindlichkeiten aus Finanzierung		
	a	<i>Schuldverschreibungen</i>	
	b	<i>gegenüber sonstigen öffentlichen Verwaltungen</i>	
	c	<i>gegenüber Banken und Schatzämtern</i>	
	d	<i>gegenüber sonstigen Geldgebern</i>	
2	Verbindlichkeiten gegenüber Lieferanten		
3	Anzahlungen		

VERMÖGENSAUFSTELLUNG (PASSIVA)

2018	2017	Bezug auf Art.2424 ZGB	Bezug auf MD 26/4/96
1.265.393.975,07	1.214.065.158,01	AI	AI
12.530.346.861,03	11.292.985.256,10		
2.599.078.068,63	2.633.763.616,26	AIV, AV, AVI, AVII, AVII	AIV, AV, AVI, AVII, AVII
1.792.049.579,48	1.840.186.601,34	AII, AIII	AII, AIII
0,00	0,00		
6.710.284.001,04	6.741.362.673,43		
1.428.935.211,88	77.672.365,07		
171.977.332,71	110.505.431,26	AIX	AIX
13.967.718.168,81	12.617.555.845,37		
0,00	0,00	B1	B1
0,00	0,00	B2	B2
66.130.304,78	52.705.378,21	B3	B3
66.130.304,78	52.705.378,21		
		C	C
110.065.842,20	108.828.125,73		
151.681.730,69	218.933.870,28		
0,00	0,00		
104.267.021,87	169.538.899,19	D1e D2	D1
0,00	0,00		
47.414.708,82	49.394.971,09	D4	D3 e D4
188.735.976,47	290.382.165,43	D5	
5.556.434,30	43.621.023,16	D7	D6

VERMÖGENSAUFSTELLUNG (PASSIVA)

VERMÖGENSAUFSTELLUNG (PASSIVA)

- 4 Verbindlichkeiten aus Zuwendungen und Beiträgen
 - a *vom nationalen Gesundheitsdienst finanzierte Körperschaften*
 - b *sonstige öffentliche Verwaltungen*
 - c *abhängige Unternehmen*
 - d *beteiligte Unternehmen*
 - e *sonstige Subjekte*
- 5 Sonstige Verbindlichkeiten
 - a *abgabenrechtlicher Natur*
 - b *gegenüber Vorsorge- und Sozialfürsorgeinstituten*
 - c *für Tätigkeiten im Auftrag Dritter (2)*
 - d *sonstige*

SUMME DER VERBINDLICHKEITEN

E) ANTIZIPATIVE UND TRANSITORISCHE RECHNUNGSABGRENZUNGEN UND INVESTITIONSBEITRÄGE

- I Antizipative Rechnungsabgrenzungen (Passiva)
- II Transitorische Rechnungsabgrenzungen (Passiva)
 - 1 Investitionsbeiträge
 - a *von sonstigen öffentlichen Verwaltungen*
 - b *von sonstigen Subjekten*
 - 2 Mehrjährige Konzessionen
 - 3 Sonstige transitorische Rechnungsabgrenzungen (Passiva)

SUMME ANTIZIPATIVE UND TRANSITORISCHE RECHNUNGSABGRENZUNGEN (E)

SUMME DER PASSIVA (A+B+C+D+E)

ORDNUNGSKONTEN

- 1) Zweckbindungen auf künftige Geschäftsjahre
- 2) Güter Dritter in Verwendung

Anlage 10L

VERMÖGENSAUFSTELLUNG (PASSIVA)

2018	2017	Bezug auf Art.2424 ZGB	Bezug auf MD 26/4/126
943.102.682,78	1.121.950.824,94	D6	D5
0,00	0,00		
884.040.346,46	1.002.612.304,12		
3.260.000,00	3.746.307,22	D9	D8
459.038,75	2.611.012,79	D10	D9
55.343.297,57	112.981.200,81		
244.530.356,61	472.766.622,51	D12,D13,D14	D11,D12,D13
28.699.610,93	21.677.875,36		
13.823.754,80	13.669.530,44		
0,00	0,00		
202.006.990,88	437.419.216,71		
1.533.607.180,85	2.147.654.506,32		
10.766.080,02	10.436.569,75	E	E
103.715,74	119.943,07	E	E
0,00	0,00		
0,00	0,00		
0,00	0,00		
0,00	0,00		
103.715,74	119.943,07		
10.869.795,76	10.556.512,82		
15.688.391.292,40	14.937.300.368,45		
1.328.028.752,11	1.737.968.806,98		
0,00	0,00		

VERMÖGENSAUFSTELLUNG (PASSIVA)

VERMÖGENSAUFSTELLUNG (PASSIVA)

- 3) Dritten zur Verwendung überlassene Güter
- 4) An öffentliche Verwaltungen geleistete Sicherheiten
- 5) Abhängigen Unternehmen geleistete Sicherheiten
- 6) Beteiligten Unternehmen geleistete Sicherheiten
- 7) Sonstigen Unternehmen geleistete Sicherheiten

SUMME ORDNUNGSKONTEN

Anlage 10L

VERMÖGENSAUFSTELLUNG (PASSIVA)

2018	2017	Bezug auf Art.2424 ZGB	Bezug auf MD 26/4/151
0,00	0,00		
165.248.738,49	174.149.196,78		
27.177.316,57	28.750.000,00		
130.662,37	259.160,81		
0,00	0,00		
1.520.585.469,54	1.941.127.164,57		

Anlage A

Erläuterndes Verzeichnis des Verwaltungsergebnisses

PROSPETTO DIMOSTRATIVO DEL RISULTATO DI AMMINISTRAZIONE

Kassenfonds am 1. Januar	(+)
EINHEBUNGEN	(+)
ZAHLUNGEN	(-)
KASSENSALDO AM 31. DEZEMBER	(=)
ZAHLUNGEN für ausführende Tätigkeiten, die am 31. Dezember nicht regularisiert sind	(-)
Kassenfonds am 31. Dezember	(=)
AKTIVE RÜCKSTÄNDE	(+)
die aus Steuerfeststellungen auf der Grundlage der Schätzung des Finanzressorts kommen	
PASSIVE RÜCKSTÄNDE	(-)
ZWECKGEBUNDENER MEHRJAHRESFONDS FÜR LAUFENDE AUSGABEN	(-)
ZWECKGEBUNDENER MEHRJAHRESFONDS FÜR INVESTITIONSAUSGABEN	(-)
A) Verwaltungsergebnis am 31/12/2018	(=)

Zusammensetzung des voraussichtlichen Verwaltungsergebnisses am 31/12/2018

Rückstellungen

Fonds für notleidende Forderungen am 31/12/2018
Rückstellungen für verfallenen Rückstände am 31/12/2018
Fonds für Liquiditätsvorschuss Gesetzesdekret 35/2013 in geltender Fassung und Refinanzierungen
Fonds für Rechtsstreitigkeiten
Fonds für Verluste aus Beteiligungen
Andere Rückstellungen

B) Summe Rückstellungen

Gebundener Anteil

Bindungen aus Gesetzen und Rechnungslegungsgrundsätzen
Bindungen aus Zuwendungen
Bindungen aus Darlehensaufnahmen
Formell von der Körperschaft auferlegte Bindungen
Sonstige anzugebende Bindungen

C) Summe Gebundener Anteil

Anteil für Investitionen

D) Summe für Investitionen

E) Summe verfügbarer Teil (E=A-B-C-D)

PROSPETTO DIMOSTRATIVO DEL RISULTATO DI AMMINISTRAZIONE

GEBARUNG

RÜCKSTÄNDE

KOMPETENZ

SUMME

		1.370.151.950,83
706.151.585,63	5.712.986.009,17	6.419.137.594,80
1.031.305.723,40	5.356.836.588,45	6.388.142.311,85
		1.401.147.233,78
		0,00
		1.401.147.233,78
1.199.740.187,28	552.645.144,03	1.752.385.331,31
		0,00
717.481.073,35	606.791.685,46	1.324.272.758,81
		187.075.855,95
		1.032.559.005,24
		609.624.945,09

91.391.763,48
 52.096.257,05
 0,00
 13.850.650,00
 7.629.853,66
 0,00
164.968.524,19

0,00
 11.324.210,70
 5.170.435,77
 0,00
 0,00
16.494.646,47

0,00
428.161.774,43

Anlage B

Aufstellung des
zweckgebundenen
Mehrjahresfonds nach
Aufgabenbereichen und
Programmen im
Haushaltsjahr 2018

AUFSTELLUNG DES ZWECKGEBUNDENEN MEHRJAHRESFONDS NACH AUFGABENBEREICHEN UND PROGRAMMEN IM HAUSHALTSJAHR 2018

AUFGABENBEREICHE UND PROGRAMME		Zweckgebundener Mehrjahresfond zum 31. Dezember des Haushaltsjahres 2017	Ausgaben, die in den vorhergehenden Haushaltsjahren zweckgebunden wurden und auf das Haushaltjahr 2018 neufestgelegt wurden und vom zweckgebundenen Mehrjahresfonds gedeckt sind	Neufeststellung der Zweckbindungen, die unter Buchstabe b) im Laufe des Jahres 2018 getätigt wurden (sg. Erhausungen aus Zweckbindungen)
AUFGABENBEREICH 1 INSTITUTIONELLE ALLGEMEIN- UND VERWALTUNGSDIENSTE				
1	INSTITUTIONELLE ORGANE	10.886.762,71	10.860.967,87	25.794,84
2	GENERALSEKRETARIAT	6.989.877,80	6.187.846,31	802.031,49
3	WIRTSCHAFTS- UND FINANZVERWALTUNG, PROGRAMMIERUNG UND VERWALTUNGSSAMT	5.087.096,48	5.047.946,28	39.150,20
4	VERWALTUNG DER EINNAHMEN AUS ABGABEN UND STEUERBERATUNGSDIENSTE	3.728.907,07	3.192.171,57	536.735,50
5	VERWALTUNG DER STAATS- UND VERMÖGENSGÜTE	119.067,25	112.354,45	6.712,80
6	TECHNISCHES BÜRO	114.916.800,32	110.494.044,46	2.949.254,17
7	WAHLEN UND VOLKSBEFRAGUNGEN - EINWOHNERMELDE- UND STANDESAMT	0,00	0,00	0,00
8	STATISTIK UND INFORMATIONEN-SYSTEME	19.203.576,37	17.984.674,89	1.204.903,75
10	HUMANE RESSOURCEN	244.528,27	235.959,66	8.568,61
11	SONSTIGE ALLGEMEINE DIENSTE	1.283.369,81	1.272.542,31	10.827,50
SUMME AUFGABENBEREICH 1		162.459.986,08	155.388.507,80	5.583.978,86
AUFGABENBEREICH 4 AUSBILDUNG UND RECHT AUF BILDUNG				
1	FRÜHE BILDUNG	1.780.714,06	1.209.360,58	204.381,48
2	SONSTIGE NICHT-UNIVERSITÄRE UNTERRICHTSORDNUNGEN	4.253.260,30	4.143.017,95	110.242,35
3	SCHULBAU	1.358.076,55	1.355.812,40	2.264,15
4	UNIVERSITÄTSAUSBILDUNG	13.791.691,98	6.576.057,92	7.197.634,06
6	AUSBILDUNGS-HILFSDIENSTE	3.470.545,31	2.904.789,44	565.755,87
7	RECHT AUF STUDIUM	962.256,98	786.840,84	175.416,14
SUMME AUFGABENBEREICH 4		25.616.545,18	16.975.879,13	8.255.694,05
AUFGABENBEREICH 5 SCHUTZ UND AUFWERTUNG KULTURELLER GÜTER UND TÄTIGKEITEN				
1	AUFWERTUNG DER HISTORISCH INTERESSANTEN GÜTER	5.220.124,54	4.884.725,13	335.399,41
2	KULTURARBEIT UND VERSCHIEDENE INITIATIVEN IM KULTURBEREICH	12.289.270,44	7.061.476,95	2.065.351,89

Anlage B

AUFSTELLUNG DES ZWECKGEBUNDENEN MEHRJAHRESFONDS NACH AUFGABENBEREICHEN UND PROGRAMMEN IM HAUSHALTSJAHR 2018

Neufeststellung der Zweckbindungen, die unter Buchstabe b) im Laufe des Jahres 2018 getätigt wurden (sg. Erhausungen aus Zweckbindungen) auf mehrjährige Zweckbindungen finanziert durch den ZMF und neufestgelegt auf Haushaltsjahre nach dem Jahr 2018	Anteil des zweckgebundenen Mehrjahresfonds am 31. Dezember des Jahres 2017 zurückgeschoben auf das Jahr 2019 und folgende	Ausgaben zweckgebunden im Jahr 2018 mit Neufestlegung auf das Jahr 2019 und gedeckt durch den zweckgebundenen Mehrjahresfonds	Ausgaben zweckgebunden im Jahr 2018 mit Neufestlegung auf das Jahr 2020 und gedeckt durch den zweckgebundenen Mehrjahresfonds	Ausgaben zweckgebunden im Jahr 2018 mit Neufestlegung auf Haushaltsjahre nachfolgend auf jene die im Mehrjährigen Haushalt berücksichtigt werden und gedeckt durch den zweckgebundenen Mehrjahresfonds	Zweckgebundener Mehrjahresfond zum 31. Dezember des Haushaltsjahres 2018
0,00	0,00	10.617.270,01	0,00	0,00	10.617.270,01
0,00	0,00	11.578.985,62	0,00	0,00	11.578.985,62
0,00	0,00	1.810.258,97	0,00	0,00	1.810.258,97
0,00	0,00	3.702.833,74	0,00	0,00	3.702.833,74
0,00	0,00	54.385,87	0,00	0,00	54.385,87
0,00	1.473.501,69	121.146.885,14	9.722.522,20	4.330.931,15	136.673.840,18
0,00	0,00	245.189,71	0,00	0,00	245.189,71
0,00	13.997,73	20.120.212,75	0,00	0,00	20.134.210,48
0,00	0,00	5.067.722,63	0,00	0,00	5.067.722,63
0,00	0,00	1.921.206,44	0,00	0,00	1.921.206,44
0,00	1.487.499,42	176.264.950,88	9.722.522,20	4.330.931,15	191.805.903,65
0,00	366.972,00	277.312,36	0,00	0,00	644.284,36
0,00	0,00	6.717.401,24	0,00	0,00	6.717.401,24
0,00	0,00	750.684,28	0,00	0,00	750.684,28
6.000,00	12.000,00	7.155.744,06	0,00	0,00	7.167.744,06
0,00	0,00	1.370.865,36	0,00	0,00	1.370.865,36
0,00	0,00	1.229.233,14	0,00	0,00	1.229.233,14
6.000,00	378.972,00	17.501.240,44	0,00	0,00	17.880.212,44
0,00	0,00	5.482.633,66	0,00	0,00	5.482.633,66
399.378,03	2.763.063,57	8.917.990,13	0,00	0,00	11.681.053,70

AUFSTELLUNG DES ZWECKGEBUNDENEN MEHRJAHRESFONDS NACH AUFGABENBEREICHEN UND PROGRAMMEN IM HAUSHALTSJAHR 2018

AUFGABENBEREICHE UND PROGRAMME		Zweckgebundener Mehrjahresfond zum 31. Dezember des Haushaltsjahres 2017	Ausgaben, die in den vorhergehenden Haushaltsjahren zweckgebunden wurden und auf das Haushaltjahr 2018 neufestgelegt wurden und vom zweckgebundenen Mehrjahresfonds gedeckt sind	Neufeststellung der Zweckbindungen, die unter Buchstabe b) im Laufe des Jahres 2018 getätigt wurden (sg. Erhausungen aus Zweckbindungen)
SUMME	AUFGABENBEREICH 5	17.509.394,98	11.946.202,08	2.400.751,30
AUFGABENBEREICH 6 MAßNAHMEN FÜR DIE JUGEND, SPORT UND FREIZEIT				
1	SPORT UND FREIZEIT	39.669.796,69	21.491.763,24	324.329,95
2	JUGEND	1.698.000,51	1.436.125,76	54.922,13
SUMME	AUFGABENBEREICH 6	41.367.797,20	22.927.889,00	379.252,08
AUFGABENBEREICH 7 TOURISMUS				
1	ENTWICKLUNG UND AUFWERTUNG DES TOURISMUS	15.386.800,68	13.698.036,53	1.374.834,15
SUMME	AUFGABENBEREICH 7	15.386.800,68	13.698.036,53	1.374.834,15
AUFGABENBEREICH 8 RAUMORDNUNG UND WOHNUNGSBAU				
2	ÖFFENTLICHER UND ÖRTLICHER WOHNUNGSBAU SOWIE GEFÖRDERTER WOHNBAU	47.052.300,83	45.354.725,22	1.349.169,50
SUMME	AUFGABENBEREICH 8	47.052.300,83	45.354.725,22	1.349.169,50
AUFGABENBEREICH 9 NACHHALTIGE ENTWICKLUNG MIT GEBIETS- UND UMWELTSCHUTZ				
1	BODENMELIORIERUNG (BODENSCHUTZ)	2.311.138,54	1.981.525,52	329.613,02
2	SCHUTZ, AUFWERTUNG UND WIEDERHERSTELLUNG DER UMWELT	3.420.299,34	2.776.219,80	644.079,54
3	MÜLLENTSORGUNG	9.166.178,83	8.943.842,82	222.336,01
4	INTEGRIERTER WASSERDIENST	27.260.794,38	25.821.717,86	517.465,32
5	GESCHÜTZTE BEREICHE, NATURPARKS, NATUR- UND WALDSCHUTZ	2.901.103,85	2.213.194,85	581.998,34
8	LUFTQUALITÄT UND REDUZIERUNG DER LUFTVERSCHMUTZUNG	303.909,58	303.909,57	0,01
SUMME	AUFGABENBEREICH 9	45.363.424,52	42.040.410,42	2.295.492,24
AUFGABENBEREICH 10 VERKEHR UND MOBILITÄTSFÖRDERUNG				
1	EISENBAHNTRANSPORT	0,00	0,00	0,00

Anlage B

AUFSTELLUNG DES ZWECKGEBUNDENEN MEHRJAHRESFONDS NACH AUFGABENBEREICHEN UND PROGRAMMEN IM HAUSHALTSJAHR 2018

Neufeststellung der Zweckbindungen, die unter Buchstabe b) im Laufe des Jahres 2018 getätigt wurden (sg. Erhausungen aus Zweckbindungen) auf mehrjährige Zweckbindungen finanziert durch den ZMF und neufestgelegt auf Haushaltsjahre nach dem Jahr 2018	Anteil des zweckgebundenen Mehrjahresfonds am 31. Dezember des Jahres 2017 zurückgeschoben auf das Jahr 2019 und folgende	Ausgaben zweckgebunden im Jahr 2018 mit Neufestlegung auf das Jahr 2019 und gedeckt durch den zweckgebundenen Mehrjahresfonds	Ausgaben zweckgebunden im Jahr 2018 mit Neufestlegung auf das Jahr 2020 und gedeckt durch den zweckgebundenen Mehrjahresfonds	Ausgaben zweckgebunden im Jahr 2018 mit Neufestlegung auf Haushaltsjahre nachfolgend auf jene die im Mehrjährigen Haushalt berücksichtigt werden und gedeckt durch den zweckgebundenen Mehrjahresfonds	Zweckgebundener Mehrjahresfond zum 31. Dezember des Haushaltsjahres 2018
399.378,03	2.763.063,57	14.400.623,79	0,00	0,00	17.163.687,36
0,00	17.853.703,50	14.476.175,60	1.825.000,00	0,00	34.154.879,10
32.364,63	174.587,99	2.637.476,00	48.000,00	0,00	2.860.063,99
32.364,63	18.028.291,49	17.113.651,60	1.873.000,00	0,00	37.014.943,09
6.276,20	307.653,80	13.003.345,07	0,00	0,00	13.310.998,87
6.276,20	307.653,80	13.003.345,07	0,00	0,00	13.310.998,87
58.028,00	290.378,11	45.496.693,11	0,00	0,00	45.787.071,22
58.028,00	290.378,11	45.496.693,11	0,00	0,00	45.787.071,22
0,00	0,00	1.562.894,89	0,00	0,00	1.562.894,89
0,00	0,00	2.357.732,97	0,00	0,00	2.357.732,97
0,00	0,00	6.647.471,18	0,00	0,00	6.647.471,18
0,00	921.611,20	26.325.528,57	0,00	0,00	27.247.139,77
0,00	105.910,66	3.398.753,56	0,00	0,00	3.504.664,22
0,00	0,00	111.080,40	0,00	0,00	111.080,40
0,00	1.027.521,86	40.403.461,57	0,00	0,00	41.430.983,43
0,00	0,00	1.929.613,50	0,00	0,00	1.929.613,50

AUFSTELLUNG DES ZWECKGEBUNDENEN MEHRJAHRESFONDS NACH AUFGABENBEREICHEN UND PROGRAMMEN IM HAUSHALTSJAHR 2018

AUFGABENBEREICHE UND PROGRAMME	Zweckgebundener Mehrjahresfond zum 31. Dezember des Haushaltsjahres 2017	Ausgaben, die in den vorhergehenden Haushaltsjahren zweckgebunden wurden und auf das Haushaltjahr 2018 neufestgelegt wurden und vom zweckgebundenen Mehrjahresfonds gedeckt sind	Neufeststellung der Zweckbindungen, die unter Buchstabe b) im Laufe des Jahres 2018 getätigt wurden (sg. Erhausungen aus Zweckbindungen)
2 NAHVERKEHR	49.319.684,82	44.418.171,71	4.901.513,11
5 STRAßENNETZ UND STRAßENINFRASTRUKTUREN	156.802.665,16	142.163.675,69	2.030.191,99
SUMME AUFGABENBEREICH 10	206.122.349,98	186.581.847,40	6.931.705,10
AUFGABENBEREICH 11 FREIWILLIGER RETTUNGSDIENST			
1 ZIVILSCHUTZ	44.791,94	0,00	0,00
SUMME AUFGABENBEREICH 11	44.791,94	0,00	0,00
AUFGABENBEREICH 12 SOZIALE RECHTE, SOZIAL- UND FAMILIENPOLITIK			
1 PROGRAMME FÜR KLEINKINDER UND MINDERJÄHRIGE SOWIE FÜR KINDERHORTE	17.685.437,52	15.577.891,06	2.107.546,46
2 MAßNAHMEN FÜR MENSCHEN MIT BEHINDERUNG	2.405.117,18	2.360.300,71	44.816,47
3 SENIORENBETREUUNG	28.310.470,08	25.015.836,52	3.294.633,56
4 PROGRAMME FÜR VON SOZIALER AUSGRENZUNG BEDROHTE MENSCHEN	2.445.268,32	2.377.786,81	67.481,51
5 MAßNAHMEN FÜR HAUSHALTE	2.949.614,48	2.721.711,64	227.902,84
7 PROGRAMMIERUNG UND STEUERUNG DER SOZIO-SANITÄREN UND SOZIALEN DIENSTE	2.491.862,46	2.149.076,22	342.786,24
8 KOOPERATION UND VERBANDSARBEIT	619.752,51	580.704,71	39.047,80
SUMME AUFGABENBEREICH 12	56.907.522,55	50.783.307,67	6.124.214,88
AUFGABENBEREICH 13 GESUNDHEITSSCHUTZ			
1 REGIONALER GESUNDHEITSDIENST - LAUFENDE ORDENTLICHE FINANZIERUNG ZUR GARANTIE DES MINDESTBETREUUNGS-STANDARDS	8.604.842,44	8.238.006,21	366.836,23
2 REGIONALER GESUNDHEITSDIENST - LAUFENDE ZUSATZFINANZIERUNG ZUR DECKUNG DES MINDESTBETREUUNGSSTANDARDS	7.756.908,51	7.651.423,13	105.485,38
5 REGIONALER GESUNDHEITSDIENST - SANITÄTSINVESTITIONEN	189.342.530,84	173.420.084,23	585.865,68
7 SONSTIGE SANITÄTSAUSGABEN	5.435.939,93	5.435.939,93	0,00
SUMME AUFGABENBEREICH 13	211.140.221,72	194.745.453,50	1.058.187,29

AUFSTELLUNG DES ZWECKGEBUNDENEN MEHRJAHRESFONDS NACH AUFGABENBEREICHEN UND PROGRAMMEN IM HAUSHALTSJAHR 2018

Neufeststellung der Zweckbindungen, die unter Buchstabe b) im Laufe des Jahres 2018 getätigt wurden (sg. Erhausungen aus Zweckbindungen) auf mehrjährige Zweckbindungen finanziert durch den ZMF und neufestgelegt auf Haushaltsjahre nach dem Jahr 2018	Anteil des zweckgebundenen Mehrjahresfonds am 31. Dezember des Jahres 2017 zurückgeschoben auf das Jahr 2019 und folgende	Ausgaben zweckgebunden im Jahr 2018 mit Neufestlegung auf das Jahr 2019 und gedeckt durch den zweckgebundenen Mehrjahresfonds	Ausgaben zweckgebunden im Jahr 2018 mit Neufestlegung auf das Jahr 2020 und gedeckt durch den zweckgebundenen Mehrjahresfonds	Ausgaben zweckgebunden im Jahr 2018 mit Neufestlegung auf Haushaltsjahre nachfolgend auf jene die im Mehrjährigen Haushalt berücksichtigt werden und gedeckt durch den zweckgebundenen Mehrjahresfonds	Zweckgebundener Mehrjahresfond zum 31. Dezember des Haushaltsjahres 2018
0,00	0,00	74.131.192,97	0,00	0,00	74.131.192,97
0,00	12.608.797,48	222.860.924,05	500.000,00	847.519,38	236.817.240,91
0,00	12.608.797,48	298.921.730,52	500.000,00	847.519,38	312.878.047,38
0,00	44.791,94	0,00	0,00	0,00	44.791,94
0,00	44.791,94	0,00	0,00	0,00	44.791,94
0,00	0,00	12.885.514,73	0,00	0,00	12.885.514,73
0,00	0,00	2.256.334,76	0,00	0,00	2.256.334,76
0,00	0,00	23.001.072,40	0,00	0,00	23.001.072,40
0,00	0,00	6.943.761,86	0,00	0,00	6.943.761,86
0,00	0,00	8.282.509,24	0,00	0,00	8.282.509,24
0,00	0,00	1.770.121,60	0,00	0,00	1.770.121,60
0,00	0,00	1.554.027,59	0,00	0,00	1.554.027,59
0,00	0,00	56.693.342,18	0,00	0,00	56.693.342,18
0,00	0,00	8.757.683,40	0,00	0,00	8.757.683,40
0,00	0,00	9.294.502,20	0,00	0,00	9.294.502,20
35.670,22	15.300.910,71	157.429.910,42	0,00	0,00	172.730.821,13
0,00	0,00	5.435.939,93	0,00	0,00	5.435.939,93
35.670,22	15.300.910,71	180.918.035,95	0,00	0,00	196.218.946,66

AUFSTELLUNG DES ZWECKGEBUNDENEN MEHRJAHRESFONDS NACH AUFGABENBEREICHEN UND PROGRAMMEN IM HAUSHALTSJAHR 2018

AUFGABENBEREICHE UND PROGRAMME	Zweckgebundener Mehrjahresfond zum 31. Dezember des Haushaltsjahres 2017	Ausgaben, die in den vorhergehenden Haushaltsjahren zweckgebunden wurden und auf das Haushaltjahr 2018 neufestgelegt wurden und vom zweckgebundenen Mehrjahresfonds gedeckt sind	Neufeststellung der Zweckbindungen, die unter Buchstabe b) im Laufe des Jahres 2018 getätigt wurden (sg. Erhausungen aus Zweckbindungen)	
AUFGABENBEREICH 14 WIRTSCHAFTLICHE ENTWICKLUNG UND WETTBEWERBSFÄHIGKEIT				
1	INDUSTRIE, KLEINE UND MITTLERE UNTERNEHMEN, HANDWERK	71.008.425,07	58.812.089,17	4.782.168,02
2	HANDEL - VERTRIEBSNETZE - VERBRAUCHERSCHUT	7.890.157,10	5.857.641,59	2.032.515,51
3	FORSCHUNG UND INNOVATION	49.027.440,49	30.447.501,13	4.902.590,84
4	NETZWERKE UND SONSTIGE DIENSTE VON ÖFFENTLICHEM NUTZEN	26.478.529,90	25.400.877,38	1.077.652,52
SUMME AUFGABENBEREICH 14		154.404.552,56	120.518.109,27	12.794.926,89
AUFGABENBEREICH 15 ARBEITS- UND BERUFS-AUSBILDUNGSPOLITIK				
2	BERUFS-AUSBILDUNG	1.325.174,76	1.046.886,87	278.287,89
3	BESCHÄFTIGUNGSFÖRDERUNG	3.937.345,01	3.413.604,02	439.323,40
SUMME AUFGABENBEREICH 15		5.262.519,77	4.460.490,89	717.611,29
AUFGABENBEREICH 16 LANDWIRTSCHAFT, ERNÄHRUNGSWESEN UND FISCHEREI				
1	ENTWICKLUNG DES LANDWIRTSCHAFTSSEKTORS UND DES NAHRUNGSMITTELBEREICHS	35.852.547,23	24.127.954,42	1.068.096,59
SUMME AUFGABENBEREICH 16		35.852.547,23	24.127.954,42	1.068.096,59
AUFGABENBEREICH 17 ENERGIE UND DIVERSIFIKATION DER ENERGIEQUELLEN				
1	ENERGIEQUELLEN	40.208.152,12	30.621.841,60	9.586.310,52
SUMME AUFGABENBEREICH 17		40.208.152,12	30.621.841,60	9.586.310,52
AUFGABENBEREICH 18 BEZIEHUNGEN ZU DEN ANDEREN GEBIETS- UND LOKALKÖRPERSCHAFTEN				
1	BEZIEHUNGEN ZU DEN ANDEREN GEBIETSKÖRPERSCHAFTEN	88.531.573,71	83.960.680,08	3.377.969,51
SUMME AUFGABENBEREICH 18		88.531.573,71	83.960.680,08	3.377.969,51
AUFGABENBEREICH 19 INTERNATIONALE BEZIEHUNGEN				

Anlage B

AUFSTELLUNG DES ZWECKGEBUNDENEN MEHRJAHRESFONDS NACH AUFGABENBEREICHEN UND PROGRAMMEN IM HAUSHALTSJAHR 2018

Neufeststellung der Zweckbindungen, die unter Buchstabe b) im Laufe des Jahres 2018 getätigt wurden (sg. Erhausungen aus Zweckbindungen) auf mehrjährige Zweckbindungen finanziert durch den ZMF und neufestgelegt auf Haushaltsjahre nach dem Jahr 2018	Anteil des zweckgebundenen Mehrjahresfonds am 31. Dezember des Jahres 2017 zurückgeschoben auf das Jahr 2019 und folgende	Ausgaben zweckgebunden im Jahr 2018 mit Neufestlegung auf das Jahr 2019 und gedeckt durch den zweckgebundenen Mehrjahresfonds	Ausgaben zweckgebunden im Jahr 2018 mit Neufestlegung auf das Jahr 2020 und gedeckt durch den zweckgebundenen Mehrjahresfonds	Ausgaben zweckgebunden im Jahr 2018 mit Neufestlegung auf Haushaltsjahre nachfolgend auf jene die im Mehrjährigen Haushalt berücksichtigt werden und gedeckt durch den zweckgebundenen Mehrjahresfonds	Zweckgebundener Mehrjahresfond zum 31. Dezember des Haushaltsjahres 2018
1.600.165,34	5.814.002,54	80.725.847,25	0,00	0,00	86.539.849,79
0,00	0,00	10.573.302,48	0,00	0,00	10.573.302,48
3.569.933,61	10.107.414,91	37.471.686,46	0,00	0,00	47.579.101,37
0,00	0,00	18.905.558,64	0,00	0,00	18.905.558,64
5.170.098,95	15.921.417,45	147.676.394,83	0,00	0,00	163.597.812,28
0,00	0,00	6.697.594,96	13.020,00	0,00	6.710.614,96
0,00	84.417,59	4.066.266,31	0,00	0,00	4.150.683,90
0,00	84.417,59	10.763.861,27	13.020,00	0,00	10.861.298,86
3.434.542,27	7.221.953,95	20.419.235,52	0,00	0,00	27.641.189,47
3.434.542,27	7.221.953,95	20.419.235,52	0,00	0,00	27.641.189,47
0,00	0,00	32.215.418,06	0,00	0,00	32.215.418,06
0,00	0,00	32.215.418,06	0,00	0,00	32.215.418,06
0,00	1.192.924,12	46.558.616,94	1.307.533,37	1.000.000,00	50.059.074,43
0,00	1.192.924,12	46.558.616,94	1.307.533,37	1.000.000,00	50.059.074,43

AUFSTELLUNG DES ZWECKGEBUNDENEN MEHRJAHRESFONDS NACH AUFGABENBEREICHEN UND PROGRAMMEN IM HAUSHALTSJAHR 2018

AUFGABENBEREICHE UND PROGRAMME	Zweckgebundener Mehrjahresfond zum 31. Dezember des Haushaltsjahres 2017	Ausgaben, die in den vorhergehenden Haushaltsjahren zweckgebunden wurden und auf das Haushaltjahr 2018 neufestgelegt wurden und vom zweckgebundenen Mehrjahresfonds gedeckt sind	Neufeststellung der Zweckbindungen, die unter Buchstabe b) im Laufe des Jahres 2018 getätigt wurden (sg. Erhausungen aus Zweckbindungen)
1 INTERNATIONALE BEZIEHUNGEN UND KOOPERATION IN DER ENTWICKLUNG	4.260.285,45	4.234.302,29	25.983,16
SUMME AUFGABENBEREICH 19	4.260.285,45	4.234.302,29	25.983,16
AUFGABENBEREICH 50 STAATSVerschuldung			
1 ZINSANTEIL AMORTISATION VON DARLEHEN UND ANLEIHEN	6.260,33	3.667,05	2.593,28
SUMME AUFGABENBEREICH 50	6.260,33	3.667,05	2.593,28
SUMME	1.157.497.026,83	1.008.369.304,35	63.326.770,69

AUFSTELLUNG DES ZWECKGEBUNDENEN MEHRJAHRESFONDS NACH AUFGABENBEREICHEN UND PROGRAMMEN IM HAUSHALTSJAHR 2018

Neufeststellung der Zweckbindungen, die unter Buchstabe b) im Laufe des Jahres 2018 getätigt wurden (sg. Erhausungen aus Zweckbindungen) auf mehrjährige Zweckbindungen finanziert durch den ZMF und neufestgelegt auf Haushaltsjahre nach dem Jahr 2018	Anteil des zweckgebundenen Mehrjahresfonds am 31. Dezember des Jahres 2017 zurückgeschoben auf das Jahr 2019 und folgende	Ausgaben zweckgebunden im Jahr 2018 mit Neufestlegung auf das Jahr 2019 und gedeckt durch den zweckgebundenen Mehrjahresfonds	Ausgaben zweckgebunden im Jahr 2018 mit Neufestlegung auf das Jahr 2020 und gedeckt durch den zweckgebundenen Mehrjahresfonds	Ausgaben zweckgebunden im Jahr 2018 mit Neufestlegung auf Haushaltsjahre nachfolgend auf jene die im Mehrjährigen Haushalt berücksichtigt werden und gedeckt durch den zweckgebundenen Mehrjahresfonds	Zweckgebundener Mehrjahresfond zum 31. Dezember des Haushaltsjahres 2018
0,00	0,00	5.031.139,87	0,00	0,00	5.031.139,87
0,00	0,00	5.031.139,87	0,00	0,00	5.031.139,87
0,00	0,00	0,00	0,00	0,00	0,00
0,00	0,00	0,00	0,00	0,00	0,00
9.142.358,30	76.658.593,49	1.123.381.741,60	13.416.075,57	6.178.450,53	1.219.634.861,19

Anlage C

Aufstellung der
Rückstellungen für den
Fonds für zweifelhafte
Forderungen und den Fonds
für die Entwertung der
Kredite

AUFSTELLUNG DER RÜCKSTELLUNGEN FÜR DEN FONDS FÜR ZWEIFELHAFTE FORDERUNGEN UND DEN FONDS FÜR DIE ENTWERTUNG DER KREDITE

TYPOLOGIE	BEZEICHNUNG	Aktive Rückstände entstanden im Haushaltsjahr auf das sich die Rechnungslegung bezieht
LAUFENDE EINNAHMEN AUS ABGABEN, BEITRÄGEN UND AUSGLEICHEN		
1010100	Typologie 101: Steuern, Abgaben und gleichgesetzte Einnahmen	83.467.598,93
	darunter jene, die auf der Grundlage des Buchhaltungsgrundsatzes 3.7 per Kassa festgestellt wurden	0,00
	Typologie 101: Nicht per Kassa festgestellte Steuern, Abgaben und gleichgesetzte Einnahmen	83.467.598,93
1010200	Typologie 102: Abgaben für die Finanzierung des Gesundheitswesens	0,00
	darunter jene, die auf der Grundlage des Buchhaltungsgrundsatzes 3.7 per Kassa festgestellt wurden	0,00
	Typologie 102: Nicht per Kassa festgestellte Abgaben für die Finanzierung des Gesundheitswesens	0,00
1010300	Typologie 103: Abgaben, die an die Sonderautonomien abgetreten und von diesen geregelt werden	268.265.789,61
	darunter jene, die auf der Grundlage des Buchhaltungsgrundsatzes 3.7 per Kassa festgestellt wurden	268.265.789,61
	Typologie 103: Abgaben, die an Sonderautonomien abgetreten und von diesen geregelt werden und nicht per Kassa festgestellt wurden	0,00
1010400	Typologie 104: Beteiligungen von Abgaben	0,00
1030100	Typologie 301: Ausgleichfonds von Zentralverwaltungen	0,00
1030200	Typologie 302: Ausgleichfonds von Region oder Autonome Provinz	0,00
1000000	SUMME TITEL 1	351.733.388,54
LAUFENDE ZUWENDUNGEN		
2010100	Typologie 101: Laufende Zuwendungen von öffentlichen Verwaltungen	102.944.474,88
2010200	Typologie 102: Laufende Zuwendungen von Haushalte	0,00
2010300	Typologie 103: Laufende Zuwendungen von Unternehmen	40.599,64
2010400	Typologie 104: Laufende Zuwendungen von privaten Sozialeinrichtungen	23.000,00
2010500	Typologie 105: Laufende Zuwendungen von der Europäischen Union und vom Rest der Welt	3.090.638,62
	Laufende Zuwendungen von der Europäischen Union	3.090.638,62
	Laufende Zuwendungen vom Rest der Welt	0,00
2000000	SUMME TITEL 2	106.098.713,14
AUßERSTEUERLICHE EINNAHMEN		
3010000	Typologie 100: Verkauf von Gütern und Diensten und Einnahmen aus der Gebarung von Gütern	2.008.299,03
3020000	Typologie 200: Einnahmen aus Tätigkeiten zur Kontrolle und Bekämpfung von Regelwidrigkeiten und unerlaubten Handlungen	4.280.142,22
3030000	Typologie 300: Aktivzinsen	129.006,21
3040000	Typologie 400: Sonstige Einnahmen aus Kapitalerträge	0,00

**AUFSTELLUNG DER RÜCKSTELLUNGEN FÜR DEN FONDS FÜR ZWEIFELHAFTE FORDERUNGEN UND DEN
FONDS FÜR DIE ENTWERTUNG DER KREDITE**

Aktive Rückstände vorangegangener Haushaltsjahre	Summe der aktiven Rückstände	MINDESTBETRAG DES FONDS	FONDS FÜR ZWEIFELHAFTE FORDERUNGEN	% der Rückstellungen des Fonds für zweifelhafte Forderungen
177.762,08	83.645.361,01			
0,00	0,00			
177.762,08	83.645.361,01	0,00	0,00	0,00%
0,00	0,00			
0,00	0,00			
0,00	0,00	0,00	0,00	0,00%
631.696.326,85	899.962.116,46			
631.696.326,85	899.962.116,46			
0,00	0,00	0,00	0,00	0,00%
0,00	0,00	0,00	0,00	0,00%
0,00	0,00	0,00	0,00	0,00%
0,00	0,00	0,00	0,00	0,00%
631.874.088,93	983.607.477,47	0,00	0,00	0,00%
452.735.667,81	555.680.142,69	0,00	0,00	0,00%
0,00	0,00	0,00	0,00	0,00%
21.218,00	61.817,64	24.467,42	24.467,42	39,58%
26.000,00	49.000,00	0,00	0,00	0,00%
7.251.217,06	10.341.855,68			
7.251.217,06	10.341.855,68			
0,00	0,00	0,00	0,00	0,00%
460.034.102,87	566.132.816,01	24.467,42	24.467,42	0,00%
2.119.184,78	4.127.483,81	2.815.356,71	2.815.356,71	68,21%
24.159.466,90	28.439.609,12	27.882.192,78	27.882.192,78	98,04%
2.282.756,38	2.411.762,59	2.304.439,15	2.304.439,15	95,55%
0,00	0,00	0,00	0,00	0,00%

**AUFSTELLUNG DER RÜCKSTELLUNGEN FÜR DEN FONDS FÜR ZWEIFELHAFTE FORDERUNGEN UND DEN
FONDS FÜR DIE ENTWERTUNG DER KREDITE**

TYPOLOGIE	BEZEICHNUNG	Aktive Rückstände entstanden im Haushaltsjahr auf das sich die Rechnungslegung bezieht
3050000	Typologie 500: Rückerstattungen und andere laufende Einnahmen	58.107.379,75
3000000	SUMME TITEL 3	64.524.827,21
INVESTITIONSEINNAHMEN		
4010000	Typologie 100: Investitionsabgaben	0,00
4020000	Typologie 200: Investitionsbeiträge	11.312.519,67
	Investitionsbeiträge von öffentlichen Verwaltungen	5.362.763,02
	Investitionsbeiträge von der EU	5.935.148,75
	Typologie 200: Investitionsbeiträge ohne Beiträge von öffentlichen Verwaltungen und der EU	14.607,90
4030000	Typologie 300: Sonstige Investitionszuwendungen	191.023,94
	Sonstige Investitionszuwendungen seitens öffentlicher Verwaltungen	145.327,21
	Sonstige Investitionszuwendungen seitens der EU	0,00
	Typologie 300: Sonstige Investitionszuwendungen ohne Zuwendungen seitens öffentlicher Verwaltungen und der EU	45.696,73
4040000	Typologie 400: Einnahmen aus der Veräußerung materieller und immaterieller Güter	411.255,00
4050000	Typologie 500: Sonstige Investitionseinnahmen	4.372.495,93
4000000	SUMME TITEL 4	16.287.294,54
EINNAHMEN AUS DEM ABBAU VON FINANZANLAGEN		
5010000	Typologie 100: Veräußerung von Finanzanlagen	0,00
5020000	Typologie 200: Einhebung kurzfristiger Forderungen	0,00
5030000	Typologie 300: Einhebung mittel-/langfristiger Forderungen	4.217.683,24
5040000	Typologie 400: Sonstige Einnahmen aus dem abbau von Finanzanlagen	0,00
5000000	SUMME TITEL 5	4.217.683,24
	GESAMTSUMME	542.861.906,67
	DAVON FONDS FÜR ZWEIFELHAFTE FORDERUNGEN DER KAPITALEINNAHMEN	16.287.294,54
	DAVON FONDS FÜR ZWEIFELHAFTE FORDERUNGEN DER LAUFENDEN EINNAHMEN	526.574.612,13

**AUFSTELLUNG DER RÜCKSTELLUNGEN FÜR DEN FONDS FÜR ZWEIFELHAFTE FORDERUNGEN UND DEN
FONDS FÜR DIE ENTWERTUNG DER KREDITE**

Aktive Rückstände vorangegangener Haushaltsjahre	Summe der aktiven Rückstände	MINDESTBETRAG DES FONDS	FONDS FÜR ZWEIFELHAFTE FORDERUNGEN	% der Rückstellungen des Fonds für zweifelhafte Forderungen
25.180.559,91	83.287.939,66	56.694.100,53	56.694.100,53	68,07%
53.741.967,97	118.266.795,18	89.696.089,17	89.696.089,17	0,00%
0,00	0,00	0,00	0,00	0,00%
357.593,57	11.670.113,24			
127.606,41	5.490.369,43			
184.042,23	6.119.190,98			
45.944,93	60.552,83	0,00	0,00	0,00%
9.418.018,59	9.609.042,53			
8.400.240,59	8.545.567,80			
0,00	0,00			
1.017.778,00	1.063.474,73	855.246,38	855.246,38	80,42%
408.371,31	819.626,31	757.334,71	757.334,71	92,40%
3.021,47	4.375.517,40	0,00	0,00	0,00%
10.187.004,94	26.474.299,48	1.612.581,09	1.612.581,09	0,00%
0,00	0,00	0,00	0,00	0,00%
0,00	0,00	0,00	0,00	0,00%
0,00	4.217.683,24	58.625,80	58.625,80	1,39%
0,00	0,00	0,00	0,00	0,00%
0,00	4.217.683,24	58.625,80	58.625,80	0,00%
1.155.837.164,71	1.698.699.071,38	91.391.763,48	91.391.763,48	0,00%
10.187.004,94	26.474.299,48	1.612.581,09	1.612.581,09	0,00%
1.145.650.159,77	1.672.224.771,90	89.779.182,39	89.779.182,39	0,00%

**AUFSTELLUNG DER RÜCKSTELLUNGEN FÜR DEN FONDS FÜR ZWEIFELHAFTE FORDERUNGEN UND DEN
FONDS FÜR DIE ENTWERTUNG DER KREDITE**

TYPOLOGIE	BEZEICHNUNG	Aktive Rückstände entstanden im Haushaltsjahr auf das sich die Rechnungslegung bezieht
ZUSAMMENSETZUNG WERTBERICHTUNGSFONDS FORDERUNGEN	SUMME FORDERUNGEN	WERTBERICHTIGUNG FONDS FORDERUNGEN
Aktive Rückstände im Haushalt	1.698.699.071,38	91.391.763,48
aus dem Haushalt gestrichene Forderungen	0,00	0,00
Feststellungen neufestgestellt auf darauffolgende Jahre, auf welche sich die Rechnungslegung bezieht	97.812.081,67	0,00
SUMME	1.796.511.153,05	91.391.763,48

**AUFSTELLUNG DER RÜCKSTELLUNGEN FÜR DEN FONDS FÜR ZWEIFELHAFTE FORDERUNGEN UND DEN
FONDS FÜR DIE ENTWERTUNG DER KREDITE**

Aktive Rückstände vorangegangener Haushaltsjahre	Summe der aktiven Rückstände	MINDESTBETRAG DES FONDS	FONDS FÜR ZWEIFELHAFTE FORDERUNGEN	% der Rückstellungen des Fonds für zweifelhafte Forderungen
---	---	------------------------------------	---	--

Anlage D

Aufstellung der Einnahmen
nach Titeln, Typologien und
Kategorien

AUFSTELLUNG DER EINNAHMEN NACH TITELN, TYPOLOGIEN UND KATEGORIEN

Titel Typologie Kategorie	BEZEICHNUNG
Laufende Einnahmen aus Abgaben, Beiträgen und Ausgleichen	
1010100	TYPLOGIE 101: STEUERN, ABGABEN UND GLEICHGESETZTE EINNAHMEN
1010117	REGIONALER IRPEF-ZUSCHLAG - NICHT FÜR SANITÄTSAUSGABEN VORGESEHEN
1010120	REGIONALE WERTSCHÖPFUNGSSTEUER (IRAP)- NICHT FÜR SANITÄTSAUSGABEN VORGESEHEN
1010139	STEUERN AUF AUTOVERSICHERUNGEN FÜR ZIVILSCHÄDEN
1010140	STEUER FÜR DIE REGISTRIERUNG INS ÖFFENTLICHE AUTOMOBILREGISTER (PRA)
1010146	REGIONALE ABGABE FÜR DAS RECHT AUF UNIVERSITÄTSSTUDIUM
1010150	KRAFTFAHRZEUGSTEUER
1010159	DEPONIESTEUEER (LANDESABGABE FÜR DIE ABLAGERUNG VON FESTEN ABFÄLLEN IN DEPONIEN)
1010199	SONSTIGE STEUERN, ABGABEN UND GLEICHGESETZTE N.A.B. ERTRÄGE
1010300	TYPLOGIE 103: ABGABEN, DIE AN DIE SONDERAUTONOMIEN ABGETRETEN UND VON DIESEN GEREGLT WERDEN
1010301	EINKOMMENSTEUER AUF NATÜRLICHER PERSONEN (EHEMALIGE IRPEF)
1010302	KÖRPERSCHAFTSSTEUER (EHEMALIGE IRPEG)
1010303	ERSATZSTEUER DER EINKOMMENSTEUER (IRPEF) UND DER REGISTER- SOWIE DER STEMPSELSTEUER AUF MIETEN VON IMMOBILIEN FÜR WOHNZWECKE (EI
1010310	STEUERN AUF ERWARTETE RÜCKSTELLUNGEN VON VERSICHERUNGSUNTERNEHMEN
1010312	STEUERN AUF DEN WERTZUWACHS AUS DER ABTRETUNG VON FINANZANLAGEN
1010313	ERSATZSTEUERN DER GEWINNSTEUER AUF ÜBERSCHÜSSE BEI DER VERÄUSSERUNG AKTIENBETEILIGUNG UND ANDEREREN BETEILIGUNGEN
1010315	ERTRAGSTEUERN AUF EINNAHMEN VON PRIVATFLUGZEUGEN
1010318	RÜCKBEHALTE AUF ZINSEN UND ANDERE KAPITALERTRÄGE
1010319	RÜCKBEHALTE UND ERSATZSTEUERN AUF DIE VON KAPITALGESELLSCHAFTEN AUSGESCHÜTTETEN GEWINN
1010321	MEHRWERTSTEUER (MWST.) AUF BINNENHANDEL
1010322	MEHRWERTSTEUER (MWST) AUF IMPORTE
1010323	STEUERN AUF VERSICHERUNGEN
1010324	AKZISE AUF TABAK
1010325	STEUER AUF DEN KONSUM VON ALKOHOL UND ALKOHOLISCHE GETRÄNKE
1010326	AKZISE AUF ELEKTRISCHE ENERGIE
1010327	AKZISE AUF ENERGIEERZEUGNISSE
1010329	STEUER AUF DEN VERBRAUCH VON DIESELÖL
1010330	STEUERN AUF ERDGAS
1010332	STEUER AUF DEN GEBRAUCH VON SCHMIERÖLEN UND BITUMEN AUS ERDÖL
1010333	REGISTERSTEUER
1010334	STEMPELSTEUER
1010336	EINHEITSSTEUER AUF SPORTWETTEN UND WETTEN
1010337	ERTRÄGE AUS LOTTO, LOTTERIEN UND SONSTIGEN GEWINNSPIELEN
1010338	STEUERN AUF UNTERHALTUNGSPROGRAMME
1010345	GEBÜHREN AUF STAATLICHE KONZESSIONEN
1010358	GRUNDGEBÜHR FÜR RADIO UND FERNSEHEN
1010362	KATASTERRECHTE
1010371	ERLÖSE AUF DEM VERKAUF VON DEGENERIEREN PRODUKTEN UND MARKEN DES STAATES
1010395	ANDERE AKZISEN N.A.B.
1010397	SONSTIGE N.A.B. RÜCKBEHALTE

AUFSTELLUNG DER EINNAHMEN NACH TITELN, TYPOLOGIEN UND KATEGORIEN

FETSTELLUNGEN	davon festgestellte Einnahmen die nicht wiederkehren	KOMPETENZEINZUG	EINZUG DER RÜCKSTÄNDE
481.577.986,02	0,00	398.110.387,09	79.083.799,85
24.684.732,76	0,00	23.382.558,94	1.210.508,66
293.705.349,84	0,00	212.189.007,66	77.355.412,69
17.003.727,81	0,00	17.003.727,81	0,00
30.541.580,18	0,00	30.541.580,18	0,00
578.719,57	0,00	38.655,07	517.878,50
114.894.412,85	0,00	114.785.394,42	0,00
169.462,87	0,00	169.462,87	0,00
0,14	0,00	0,14	0,00
4.168.634.651,53	8.351.276,66	3.900.368.861,92	436.736.848,79
1.909.416.506,52	0,00	1.909.416.506,52	358.352.421,16
281.264.433,46	0,00	281.264.433,46	0,00
28.657.458,57	0,00	28.657.458,57	0,00
10.945.284,19	0,00	10.945.284,19	0,00
8.299.555,71	0,00	8.299.555,71	0,00
0,00	0,00	0,00	0,00
0,00	0,00	0,00	0,00
33.886.630,69	0,00	33.886.630,69	0,00
9.104.010,73	0,00	9.104.010,73	0,00
743.079.986,25	0,00	743.079.986,25	1.662.595,05
139.757.835,36	0,00	9.951.487,18	36.899.537,82
43.501.814,51	0,00	43.501.814,51	0,00
74.504.658,82	0,00	74.504.658,82	0,00
76.179.564,80	0,00	76.179.564,80	0,00
36.616.164,85	0,00	36.616.164,85	0,00
155.022.731,16	0,00	155.022.731,16	0,00
0,00	0,00	0,00	0,00
29.020.030,73	0,00	29.020.030,73	0,00
3.024.443,51	0,00	3.024.443,51	0,00
71.038.737,55	0,00	71.038.737,55	0,00
47.278.497,50	0,00	44.379.062,74	0,00
2.064.329,66	0,00	0,00	0,00
52.045.016,17	0,00	0,00	36.051.840,00
101.197,92	0,00	101.197,92	0,00
3.444.674,27	0,00	2.409.524,81	0,00
105.660,31	0,00	105.566,49	0,00
6.269.128,60	0,00	6.269.128,60	0,00
111.526,93	0,00	111.526,93	0,00
514.302,03	0,00	514.302,03	0,00
5.967.056,78	0,00	5.967.056,78	0,00

AUFSTELLUNG DER EINNAHMEN NACH TITELN, TYPOLOGIEN UND KATEGORIEN

Titel Typologie Kategorie	BEZEICHNUNG
1010398	SONSTIGE N.A.B ERSATZSTEUERN
1010399	SONSTIGE N.A.B. RÜCKBEHALTE
1000000	SUMME TITEL 1

Laufende Zuwendungen

2010100	TYPLOGIE 101: LAUFENDE ZUWENDUNGEN VON ÖFFENTLICHEN VERWALTUNGEN
2010101	LAUFENDE ZUWENDUNGEN SEITENS ZENTRALVERWALTUNGEN
2010102	LAUFENDE ZUWENDUNGEN SEITENS LOKALVERWALTUNGEN
2010300	TYPLOGIE 103: LAUFENDE ZUWENDUNGEN VON UNTERNEHMEN
2010301	FÖRDERUNG SEITENS UNTERNEHMEN
2010302	ANDERE LAUFENDE ZUWENDUNGEN SEITENS UNTERNEHMEN
2010400	TYPLOGIE 104: LAUFENDE ZUWENDUNGEN VON PRIVATEN SOZIALEINRICHTUNGEN
2010401	LAUFENDE ZUWENDUNGEN SEITENS PRIVATER SOZIALEINRICHTUNGEN
2010500	TYPLOGIE 105: LAUFENDE ZUWENDUNGEN VON DER EUROPÄISCHEN UNION UND VOM REST DER WELT
2010501	LAUFENDE ZUWENDUNGEN SEITENS DER EUROPÄISCHEN UNION
2000000	SUMME TITEL 2

Außersteuerliche Einnahmen

3010000	TYPLOGIE 100: VERKAUF VON GÜTERN UND DIENSTEN UND EINNAHMEN AUS DER GEBARUNG VON GÜTERN
3010100	VERKAUF VON GÜTERN
3010200	ERLÖSE AUS DEM VERKAUF UND DER AUSGABE VON DIENSTEN
3010300	ERLÖSE AUS DER GEBARUNG VON GÜTERN
3020000	TYPLOGIE 200: EINNAHMEN AUS TÄTIGKEITEN ZUR KONTROLLE UND BEKÄMPFUNG VON REGELWIDRIGKEITEN UND UNERLAUBTEN HANDLUNGEN
3020100	EINNAHMEN SEITENS ÖFFENTLICHER VERWALTUNGEN AUS TÄTIGKEITEN ZUR KONTROLLE UND BEKÄMPFUNG VON REGELWIDRIGKEITEN UND UNERLAUBTEN
3020200	EINNAHMEN SEITENS HAUSHALTE ZUR KONTROLLE UND BEKÄMPFUNG VON REGELWIDRIGKEITEN UND UNERLAUBTEN HANDLUNGEN
3020300	EINNAHMEN SEITENS UNTERNEHMEN AUS DER TÄTIGKEIT UND BEKÄMPFUNG VON REGELWIDRIGKEITEN UND UNERLAUBTEN HANDLUNGEN
3020400	EINNAHMEN SEITENS PRIVATER SOZIALEINRICHTUNGEN AUS DER TÄTIGKEIT ZUR KONTROLLE UND BEKÄMPFUNG VON REGELWIDRIGKEITEN UND UNERL
3030000	TYPLOGIE 300: AKTIVZINSEN
3030300	SONSTIGE AKTIVZINSEN

AUFSTELLUNG DER EINNAHMEN NACH TITELN, TYPOLOGIEN UND KATEGORIEN

FETSTELLUNGEN	davon festgestellte Einnahmen die nicht wiederkehren	KOMPETENZEINZUG	EINZUG DER RÜCKSTÄNDE
52.620.149,40	0,00	52.620.149,40	0,00
344.793.264,55	8.351.276,66	264.377.846,99	3.770.454,76
4.650.212.637,55	8.351.276,66	4.298.479.249,01	515.820.648,64

462.176.368,25	50.181.178,09	359.231.893,37	103.530.292,23
446.306.753,32	34.311.563,16	343.362.278,44	103.240.965,99
15.869.614,93	15.869.614,93	15.869.614,93	289.326,24
6.766.346,03	2.928,00	6.725.746,39	91.791,87
2.928,00	2.928,00	0,00	2.928,00
6.763.418,03	0,00	6.725.746,39	88.863,87
32.000,00	32.000,00	9.000,00	0,00
32.000,00	32.000,00	9.000,00	0,00
3.447.862,11	3.447.862,11	357.223,49	220.290,70
3.447.862,11	3.447.862,11	357.223,49	220.290,70
472.422.576,39	53.663.968,20	366.323.863,25	103.842.374,80

77.195.282,33	0,00	75.186.983,30	4.517.499,36
18.334.721,97	0,00	17.685.787,59	1.016.346,71
31.073.393,08	0,00	30.670.478,07	1.861.090,70
27.787.167,28	0,00	26.830.717,64	1.640.061,95
7.130.297,18	7.130.297,18	2.850.154,96	395.314,27
8.419,75	8.419,75	7.896,18	0,00
1.214.717,11	1.214.717,11	957.716,93	139.647,75
5.894.215,57	5.894.215,57	1.878.542,55	254.729,02
12.944,75	12.944,75	5.999,30	937,50
779.926,92	0,00	650.920,71	103.228,07
779.926,92	0,00	650.920,71	103.228,07

AUFSTELLUNG DER EINNAHMEN NACH TITELN, TYPOLOGIEN UND KATEGORIEN

Titel Typologie Kategorie	BEZEICHNUNG
3040000	TYPLOGIE 400: SONSTIGE EINNAHMEN AUS KAPITALERTRÄGE
3040200	ERTRÄGE AUS DIVIDENDENAUSCHÜTTUNG
3040300	ERTRÄGE AUS GEWINN- UND ÜBERSCHUSSAUSCHÜTTUNG
3050000	TYPLOGIE 500: RÜCKERSTATTUNGEN UND ANDERE LAUFENDE EINNAHMEN
3050200	RÜCKERSTATTUNGEN IM EINGANG
3059900	ANDERE N.A.B. LAUFENDE EINNAHMEN
3000000	SUMME TITEL 3

Investitionseinnahmen

4020000	TYPLOGIE 200: INVESTITIONSBEITRÄGE
4020100	INVESTITIONSBEITRÄGE SEITENS ÖFFENTLICHER VERWALTUNGEN
4020200	INVESTITIONSBEITRÄGE SEITENS HAUSHALTE
4020500	INVESTITIONSBEITRÄGE SEITENS DER EUROPÄISCHEN UNION UND VOM REST DER WELT
4020600	INVESTITIONSBETRÄGE, WELCHE FÜR DIE RÜCKZAHLUNG VON ANLEIHEN AN DIE ÖFFENTLICHEN VERWALTUNGEN BESTIMMT SIND
4030000	TYPLOGIE 300: SONSTIGE INVESTITIONSZUWENDUNGEN
4030100	INVESTITIONSZUWENDUNGEN ZUR ÜBERNAHME VON VERWALTUNGSSCHULDEN SEITENS ÖFFENTLICHER VERWALTUNGEN
4030200	INVESTITIONSZUWENDUNGEN ZUR ÜBERNAHME VON VERWALTUNGSSCHULDEN SEITENS UNTERNEHMEN
4030400	INVESTITIONSZUWENDUNGEN FÜR DEN FORDERUNGSERLASS DER VERWALTUNG SEITENS ÖFFENTLICHER VERWALTUNGEN
4031000	SONSTIGE INVESTITIONSZUWENDUNGEN SEITENS ÖFFENTLICHER VERWALTUNGEN
4031200	SONSTIGE INVESTITIONSZUWENDUNGEN SEITENS UNTERNEHMEN
4040000	TYPLOGIE 400: EINNAHMEN AUS DER VERÄUßERUNG MATERIELLER UND IMMATERIELLER GÜTER
4040100	VERÄUßERUNG MATERIELLER GÜTER
4040200	ABTRETUNG VON GRUNDSTÜCKEN UND VON NICHT PRODUZIERTEN SACHVERMÖGEN
4050000	TYPLOGIE 500: SONSTIGE INVESTITIONSEINNAHMEN
4050300	INVESTITIONSEINNAHMEN AUS RÜCKZAHLUNGEN, EINZIEHUNGEN UND ERSTATTUNGEN NICHT GESCHULDET ODER ZU VIEL EINGENOMMENER BETRÄGE
4050400	SONSTIGE N.A.B. INVESTITIONSEINNAHMEN
4000000	SUMME TITEL 4

Einnahmen aus dem Abbau von Finanzanlagen

5010000	TYPLOGIE 100: VERÄUßERUNG VON FINANZANLAGEN
5010100	VERÄUßERUNG VON BETEILIGUNGEN

AUFSTELLUNG DER EINNAHMEN NACH TITELN, TYPOLOGIEN UND KATEGORIEN

FETSTELLUNGEN	davon festgestellte Einnahmen die nicht wiederkehren	KOMPETENZEINZUG	EINZUG DER RÜCKSTÄNDE
24.253.837,89	24.253.837,89	24.253.837,89	0,00
21.950.050,67	21.950.050,67	21.950.050,67	0,00
2.303.787,22	2.303.787,22	2.303.787,22	0,00
140.505.184,10	15.034.134,08	82.397.804,35	11.352.454,08
120.299.667,27	15.034.134,08	62.279.421,30	11.179.534,55
20.205.516,83	0,00	20.118.383,05	172.919,53
249.864.528,42	46.418.269,15	185.339.701,21	16.368.495,78

14.078.512,08	13.721.202,23	2.765.992,41	7.840.668,47
8.051.701,07	7.694.391,22	2.688.938,05	0,00
0,00	0,00	0,00	6.159.042,70
6.026.811,01	6.026.811,01	77.054,36	0,00
0,00	0,00	0,00	1.681.625,77
48.208.208,84	43.636.729,93	48.017.184,90	41.500,00
0,00	0,00	0,00	0,00
0,00	0,00	0,00	0,00
0,00	0,00	0,00	0,00
42.541.478,91	37.970.000,00	42.396.151,70	41.500,00
5.666.729,93	5.666.729,93	5.621.033,20	0,00
9.789.393,45	9.789.393,45	9.378.138,45	2.453.480,05
4.328.156,15	4.328.156,15	4.328.156,15	2.430.146,95
5.461.237,30	5.461.237,30	5.049.982,30	23.333,10
10.619.786,70	822.844,28	6.247.290,77	43.181.214,66
10.619.786,70	822.844,28	6.247.290,77	0,00
0,00	0,00	0,00	43.181.214,66
82.695.901,07	67.970.169,89	66.408.606,53	53.516.863,18

78.746.481,56	78.746.481,56	78.746.481,56	0,00
78.746.481,56	78.746.481,56	78.746.481,56	0,00

AUFSTELLUNG DER EINNAHMEN NACH TITELN, TYPOLOGIEN UND KATEGORIEN

Titel Typologie Kategorie	BEZEICHNUNG
5020000	TYPLOGIE 200: EINHEBUNG KURZFRISTIGER FORDERUNGEN
5020200	EINHEBUNG VON KURZFRISTIGEN FORDERUNGEN ZU EINEM VERGÜNSTIGTEN ZINSSATZ SEITENS HAUSHAL
5030000	TYPLOGIE 300: EINHEBUNG MITTEL-/LANGFRISTIGER FORDERUNGEN
5030100	EINHEBUNG VON MITTEL-/LANGFRISTIGER FORDERUNGEN ZU EINEM VERGÜNSTIGTEN ZINSSATZ SEITENS ÖFFENTLICHEN VERWALTUNGEN
5030200	EINHEBUNG VON MITTEL-/LANGFRISTIGER FORDERUNGEN ZU EINEM VERGÜNSTIGTEN ZINSSATZ SEITENS HAUSHALTE
5030300	EINHEBUNG VON MITTEL-/LANGFRISTIGER FORDERUNGEN ZU EINEM VERGÜNSTIGTEN ZINSSATZ SEITENS UNTERNEHMEN
5040000	TYPLOGIE 400: SONSTIGE EINNAHMEN AUS DEM ABBAU VON FINANZANLAGEN
5040300	REDUZIERUNG SONSTIGER FINANZANLAGEN GEGENÜBER UNTERNEHMEN
5000000	SUMME TITEL 5

Verbindlichkeiten

6030000	TYPLOGIE 300: AUFNAHME VON DARLEHEN UND SONSTIGE MITTEL-/LANGFRISTIGE FINANZIERUNGEN
6030100	MITTEL-/LANGFRISTIGE FINANZIERUNGEN
6000000	SUMME TITEL 6

Einnahmen für Dritte und Durchlaufposten

9010000	TYPLOGIE 100: EINNAHMEN FÜR DURCHLAUFPOSTEN
9010100	SONSTIGE RÜCKBEHALTE
9010200	RÜCKBEHALTE AUF EINKOMMEN AUS NICHT SELBSTSTÄNDIGER ARBEIT
9010300	RÜCKBEHALTE AUF EINKOMMEN AUS SELBSTSTÄNDIGER ARBEIT
9019900	SONSTIGE EINNAHMEN FÜR DURCHLAUFPOSTEN
9020000	TYPLOGIE 200: EINNAHMEN FÜR DRITTE
9020200	ZUWENDUNGEN VON ÖFFENTLICHEN VERWALTUNGEN FÜR TÄTIGKEITEN IM AUFTRAG DRITTER
9020400	EINLAGEN BEI/VON DRITTEN
9020500	EINHEBUNG VON STEUERN UND ABGABEN IM AUFTRAG DRITTER
9029900	SONSTIGE EINNAHMEN IM AUFTRAG DRITTER
9000000	SUMME TITEL 9

SUMME TITEL

Anlage D

AUFSTELLUNG DER EINNAHMEN NACH TITELN, TYPOLOGIEN UND KATEGORIEN

FETSTELLUNGEN	davon festgestellte Einnahmen die nicht wiederkehren	KOMPETENZEINZUG	EINZUG DER RÜCKSTÄNDE
0,00	0,00	0,00	0,00
0,00	0,00	0,00	0,00
318.834.265,78	307.416.877,60	314.616.582,54	3.781.607,81
39.333.454,61	33.923.436,02	36.882.209,59	3.781.487,21
5.958.771,70	0,00	5.878.251,28	120,60
273.542.039,47	273.493.441,58	271.856.121,67	0,00
0,00	0,00	0,00	0,00
0,00	0,00	0,00	0,00
397.580.747,34	386.163.359,16	393.363.064,10	3.781.607,81
14.177.255,37	14.177.255,37	5.000.000,00	0,00
14.177.255,37	14.177.255,37	5.000.000,00	0,00
14.177.255,37	14.177.255,37	5.000.000,00	0,00
387.174.697,81	0,00	386.871.750,78	12.525.375,64
68.047.036,88	0,00	67.999.893,17	30.836,64
250.352.435,12	0,00	250.099.066,79	0,00
2.807.835,65	0,00	2.807.835,65	4.060,00
65.967.390,16	0,00	65.964.955,17	12.490.479,00
11.502.809,25	146.036,09	11.199.774,29	296.219,78
1.062.641,14	146.036,09	1.062.641,14	0,00
4.248.001,93	0,00	4.248.001,93	0,00
73.367,50	0,00	73.367,50	0,00
6.118.798,68	0,00	5.815.763,72	296.219,78
398.677.507,06	146.036,09	398.071.525,07	12.821.595,42
6.265.631.153,20	576.890.334,52	5.712.986.009,17	706.151.585,63

Anlage E1

Aufstellung der Ausgaben
nach Aufgabenbereichen,
Programme und
Gruppierungen

Laufende Ausgaben

Zweckbindungen

**AUFSTELLUNG DER AUSGABEN NACH AUFGABENBEREICHEN, PROGRAMME UND GRUPPIERUNGEN -
LAUFENDE AUSGABEN - ZWECKBINDUNGEN**

AUFGABENBEREICHE PROGRAMME \ GRUPPIERUNGEN		LAUFENDE AUSGABEN	EINKOMMEN AUS NICHT SELBSTÄNDIGER ARBEIT	STEUERN UND ABGABEN ZU LASTEN DER KÖRPERSCHAFT	ERWERB VON GÜTERN UND DIENSTLEISTUNGEN
		100	101	102	103
SUMME GRUPPIERUNGEN		4.356.543.538,59	995.791.800,17	66.446.536,22	316.623.280,76
1	INSTITUTIONELLE ALLGEMEIN- UND VERWALTUNGSDIENSTE	304.753.163,53	125.088.471,20	8.812.749,22	104.642.632,43
1	INSTITUTIONELLE ORGANE	25.232.215,45	8.320.275,16	503.501,92	4.658.760,87
2	GENERALSEKRETARIAT	9.672.080,70	2.034.761,98	123.114,55	4.423.951,38
3	WIRTSCHAFTS- UND FINANZVERWALTUNG, PROGRAMMIERUNG UND VERWALTUNGSAMT	17.259.132,55	7.066.556,55	444.193,21	9.748.382,79
4	VERWALTUNG DER EINNAHMEN AUS ABGABEN UND STEUERBERATUNGSDIENSTE	38.364.602,86	23.494.453,49	5.572.642,51	9.297.506,86
5	VERWALTUNG DER STAATS- UND VERMÖGENSGÜTER	8.144.201,00	2.519.274,59	152.562,55	5.472.363,86
6	TECHNISCHES BÜRO	44.875.106,15	6.544.059,45	396.110,06	34.850.463,07
7	WAHLEN UND VOLKSBEFRAGUNGEN - EINWOHNERMELDE- UND STANDESAM	2.269.992,14	0,00	0,00	1.119.984,91
8	STATISTIK UND INFORMATIONEN-SYSTEME	34.007.671,41	5.841.283,38	353.660,34	26.088.986,17
9	TECHNISCH-ADMINISTRATIVE UNTERSTÜTZUNG DER ÖRTLICHEN KÖRPERSCHAFTEN	0,00	0,00	0,00	0,00
10	HUMANE RESSOURCEN	65.038.917,14	62.993.020,86	817.086,77	1.216.810,71
11	SONSTIGE ALLGEMEINE DIENSTE	59.889.244,13	6.274.785,74	449.877,31	7.765.421,81
4	AUSBILDUNG UND RECHT AUF BILDUNG	865.779.716,00	658.947.612,16	44.598.482,76	23.270.465,19
1	FRÜHE BILDUNG	110.026.529,18	99.922.169,53	6.379.235,15	464.453,24
2	SONSTIGE NICHT-UNIVERSITÄRE UNTERRICHTSORDNUNGEN	625.921.786,34	554.348.404,78	37.935.424,95	8.162.417,99

**AUFSTELLUNG DER AUSGABEN NACH AUFGABENBEREICHEN, PROGRAMME UND GRUPPIERUNGEN -
LAUFENDE AUSGABEN - ZWECKBINDUNGEN**

LAUFENDE ZUWENDUNGEN	ABGABENZUWENDUNGEN	AUSGLEICHSFONDS	PASSIVZINSEN	SONSTIGE AUSGABEN FÜR KAPITALERTRÄGE	RÜCKERSTATTUNGEN UND BERICHTIGUNGSPOSTEN DER EINNAHMEN	SONSTIGE LAUFENDE AUSGABEN
104	105	106	107	108	109	110
2.920.277.016,90	0,00	0,00	1.301.776,13	0,00	1.199.677,50	54.903.450,91
20.103.499,55	0,00	0,00	26.057,98	0,00	599.677,50	45.480.075,65
11.150.000,00	0,00	0,00	0,00	0,00	599.677,50	0,00
3.090.252,79	0,00	0,00	0,00	0,00	0,00	0,00
0,00	0,00	0,00	0,00	0,00	0,00	0,00
0,00	0,00	0,00	0,00	0,00	0,00	0,00
0,00	0,00	0,00	0,00	0,00	0,00	0,00
2.673.000,00	0,00	0,00	0,00	0,00	0,00	411.473,57
1.150.007,23	0,00	0,00	0,00	0,00	0,00	0,00
1.723.741,52	0,00	0,00	0,00	0,00	0,00	0,00
0,00	0,00	0,00	0,00	0,00	0,00	0,00
11.998,80	0,00	0,00	0,00	0,00	0,00	0,00
304.499,21	0,00	0,00	26.057,98	0,00	0,00	45.068.602,08
136.424.956,21	0,00	0,00	0,00	0,00	0,00	2.538.199,68
3.260.671,26	0,00	0,00	0,00	0,00	0,00	0,00
23.401.401,59	0,00	0,00	0,00	0,00	0,00	2.074.137,03

**AUFSTELLUNG DER AUSGABEN NACH AUFGABENBEREICHEN, PROGRAMME UND GRUPPIERUNGEN -
LAUFENDE AUSGABEN - ZWECKBINDUNGEN**

AUFGABENBEREICHE PROGRAMME \ GRUPPIERUNGEN	LAUFENDE AUSGABEN	EINKOMMEN AUS NICHT SELBSTÄNDIGER ARBEIT	STEUERN UND ABGABEN ZU LASTEN DER KÖRPERSCHAFT	ERWERB VON GÜTERN UND DIENSTLEISTUNGEN
	100	101	102	103
3 SCHULBAU	0,00	0,00	0,00	0,00
4 UNIVERSITÄTSAUSBILDUNG	95.949.893,52	1.072.642,52	64.971,19	3.141.744,69
5 TECHNISCHE OBERSCHULEN	0,00	0,00	0,00	0,00
6 AUSBILDUNGS-HILFSDIENSTE	23.394.460,83	3.246.787,89	196.474,36	9.992.740,15
7 RECHT AUF STUDIUM	10.487.046,13	357.607,44	22.377,11	1.509.109,12
5 SCHUTZ UND AUFWERTUNG KULTURELLER GÜTER UND TÄTIGKEITEN	59.574.271,04	8.562.458,19	519.581,83	3.409.516,41
1 AUFWERTUNG DER HISTORISCH INTERESSANTEN GÜTER	2.371.774,27	1.741.384,44	105.514,50	524.875,33
2 KULTURARBEIT UND VERSCHIEDENE INITIATIVEN IM KULTURBEREICH	57.202.496,77	6.821.073,75	414.067,33	2.884.641,08
6 MAßNAHMEN FÜR DIE JUGEND, SPORT UND FREIZEIT	16.194.313,23	1.206.798,37	73.001,55	959.262,29
1 SPORT UND FREIZEIT	5.869.299,60	523.596,49	31.670,85	801.364,56
2 JUGEND	10.325.013,63	683.201,88	41.330,70	157.897,73
7 TOURISMUS	30.537.513,68	1.003.125,31	60.817,89	6.112.960,77
1 ENTWICKLUNG UND AUFWERTUNG DE TOURISMUS	30.537.513,68	1.003.125,31	60.817,89	6.112.960,77
8 RAUMORDNUNG UND WOHNUNGSBAU	3.745.501,32	2.778.207,36	168.159,71	45.516,25
2 ÖFFENTLICHER UND ÖRTLICHER WOHNUNGSBAU SOWIE GEFÖRDERTER WOHNBAU	3.745.501,32	2.778.207,36	168.159,71	45.516,25
9 NACHHALTIGE ENTWICKLUNG MIT GEBIETS- UND UMWELTSCHUTZ	55.218.593,34	34.140.206,02	2.087.589,76	6.835.869,96
1 BODENMELIORIERUNG (BODENSCHUTZ)	6.678.253,24	3.476.365,97	221.957,66	2.238.440,35

**AUFSTELLUNG DER AUSGABEN NACH AUFGABENBEREICHEN, PROGRAMME UND GRUPPIERUNGEN -
LAUFENDE AUSGABEN - ZWECKBINDUNGEN**

LAUFENDE ZUWENDUNGEN	ABGABENZUWENDUNGEN	AUSGLEICHSFONDS	PASSIVZINSEN	SONSTIGE AUSGABEN FÜR KAPITALERTRÄGE	RÜCKERSTATTUNGEN UND BERICHTIGUNGSPOSTEN DER EINNAHMEN	SONSTIGE LAUFENDE AUSGABEN
104	105	106	107	108	109	110
0,00	0,00	0,00	0,00	0,00	0,00	0,00
91.670.535,12	0,00	0,00	0,00	0,00	0,00	0,00
0,00	0,00	0,00	0,00	0,00	0,00	0,00
9.958.458,43	0,00	0,00	0,00	0,00	0,00	0,00
8.133.889,81	0,00	0,00	0,00	0,00	0,00	464.062,65
47.082.714,61	0,00	0,00	0,00	0,00	0,00	0,00
0,00	0,00	0,00	0,00	0,00	0,00	0,00
47.082.714,61	0,00	0,00	0,00	0,00	0,00	0,00
13.955.251,02	0,00	0,00	0,00	0,00	0,00	0,00
4.512.667,70	0,00	0,00	0,00	0,00	0,00	0,00
9.442.583,32	0,00	0,00	0,00	0,00	0,00	0,00
23.360.609,71	0,00	0,00	0,00	0,00	0,00	0,00
23.360.609,71	0,00	0,00	0,00	0,00	0,00	0,00
753.618,00	0,00	0,00	0,00	0,00	0,00	0,00
753.618,00	0,00	0,00	0,00	0,00	0,00	0,00
12.099.240,45	0,00	0,00	0,00	0,00	0,00	55.687,15
741.489,26	0,00	0,00	0,00	0,00	0,00	0,00

**AUFSTELLUNG DER AUSGABEN NACH AUFGABENBEREICHEN, PROGRAMME UND GRUPPIERUNGEN -
LAUFENDE AUSGABEN - ZWECKBINDUNGEN**

AUFGABENBEREICHE PROGRAMME \ GRUPPIERUNGEN	LAUFENDE AUSGABEN	EINKOMMEN AUS NICHT SELBSTÄNDIGER ARBEIT	STEUERN UND ABGABEN ZU LASTEN DER KÖRPERSCHAFT	ERWERB VON GÜTERN UND DIENSTLEISTUNGEN
	100	101	102	103
2 SCHUTZ, AUFWERTUNG UND WIEDERHERSTELLUNG DER UMWELT	10.665.463,54	5.366.426,29	333.063,39	1.960.091,34
3 MÜLLENTSORGUNG	809.747,72	763.476,25	46.271,47	0,00
4 INTEGRIERTER WASSERDIENST	3.159.252,01	2.907.998,79	176.034,67	75.218,55
5 GESCHÜTZTE BEREICHE, NATURPARKS, NATUR- UND WALDSCHUTZ	32.780.453,49	20.749.430,94	1.255.952,61	2.367.514,12
6 SCHUTZ UND AUFWERTUNG DER WASSERRESSOURCEN	0,00	0,00	0,00	0,00
8 LUFTQUALITÄT UND REDUZIERUNG DE LUFTVERSCHMUTZUNG	1.125.423,34	876.507,78	54.309,96	194.605,60
10 VERKEHR UND MOBILITÄTSFÖRDERUNG	214.030.188,72	35.296.607,91	2.234.945,00	108.161.214,31
1 EISENBAHNTRANSPORT	502.718,48	474.000,39	28.718,09	0,00
2 NAHVERKEHR	147.012.550,23	4.609.479,29	279.133,59	77.067.700,33
4 SONSTIGE VERKEHRSARTEN	819.491,94	772.775,58	46.716,36	0,00
5 STRAßENNETZ UND STRAßENINFRASTRUKTUREN	65.695.428,07	29.440.352,65	1.880.376,96	31.093.513,98
11 FREIWILLIGER RETTUNGSDIENST	32.293.405,77	0,00	0,00	12.022.368,57
1 ZIVILSCHUTZ	32.293.405,77	0,00	0,00	12.022.368,57
12 SOZIALE RECHTE, SOZIAL- UND FAMILIENPOLITIK	577.572.397,29	5.250.158,82	296.534,26	3.875.298,15
1 PROGRAMME FÜR KLEINKINDER UND MINDERJÄHRIGE SOWIE FÜR KINDERHORTE	35.599.808,45	1.166.411,46	51.846,26	448.168,61
2 MAßNAHMEN FÜR MENSCHEN MIT BEHINDERUNG	271.720.999,63	484.229,81	29.381,53	48.531,60
3 SENIORENBETREUUNG	4.693.544,03	1.101.926,67	66.631,57	0,00

**AUFSTELLUNG DER AUSGABEN NACH AUFGABENBEREICHEN, PROGRAMME UND GRUPPIERUNGEN -
LAUFENDE AUSGABEN - ZWECKBINDUNGEN**

LAUFENDE ZUWENDUNGEN	ABGABENZUWENDUNGEN	AUSGLEICHSFONDS	PASSIVZINSEN	SONSTIGE AUSGABEN FÜR KAPITALERTRÄGE	RÜCKERSTATTUN GEN UND BERICHTIGUNGSP OSTEN DER EINNAHMEN 109	SONSTIGE LAUFENDE AUSGABEN
104	105	106	107	108	109	110
3.005.164,92	0,00	0,00	0,00	0,00	0,00	717,60
0,00	0,00	0,00	0,00	0,00	0,00	0,00
0,00	0,00	0,00	0,00	0,00	0,00	0,00
8.352.586,27	0,00	0,00	0,00	0,00	0,00	54.969,55
0,00	0,00	0,00	0,00	0,00	0,00	0,00
0,00	0,00	0,00	0,00	0,00	0,00	0,00
68.337.421,50	0,00	0,00	0,00	0,00	0,00	0,00
0,00	0,00	0,00	0,00	0,00	0,00	0,00
65.056.237,02	0,00	0,00	0,00	0,00	0,00	0,00
0,00	0,00	0,00	0,00	0,00	0,00	0,00
3.281.184,48	0,00	0,00	0,00	0,00	0,00	0,00
20.271.037,20	0,00	0,00	0,00	0,00	0,00	0,00
20.271.037,20	0,00	0,00	0,00	0,00	0,00	0,00
568.150.406,06	0,00	0,00	0,00	0,00	0,00	0,00
33.933.382,12	0,00	0,00	0,00	0,00	0,00	0,00
271.158.856,69	0,00	0,00	0,00	0,00	0,00	0,00
3.524.985,79	0,00	0,00	0,00	0,00	0,00	0,00

**AUFSTELLUNG DER AUSGABEN NACH AUFGABENBEREICHEN, PROGRAMME UND GRUPPIERUNGEN -
LAUFENDE AUSGABEN - ZWECKBINDUNGEN**

AUFGABENBEREICHE PROGRAMME \ GRUPPIERUNGEN	LAUFENDE AUSGABEN	EINKOMMEN AUS NICHT SELBSTÄNDIGER ARBEIT	STEUERN UND ABGABEN ZU LASTEN DER KÖRPERSCHAFT	ERWERB VON GÜTERN UND DIENSTLEISTUNGEN
	100	101	102	103
4 PROGRAMME FÜR VON SOZIALER AUSGRENZUNG BEDROHTE MENSCHEN	13.953.938,05	606.900,16	34.180,37	156.097,34
5 MAßNAHMEN FÜR HAUSHALTE	126.297.122,79	707.957,65	42.797,15	648.307,88
7 PROGRAMMIERUNG UND STEUERUNG DER SOZIO-SANITÄREN UND SOZIALEN DIENSTE	122.295.782,67	858.214,97	52.000,68	2.562.626,56
8 KOOPERATION UND VERBANDSARBEIT	3.011.201,67	324.518,10	19.696,70	11.566,16
13 GESUNDHEITSSCHUTZ	1.238.144.775,65	4.833.211,60	292.550,25	3.633.189,60
1 REGIONALER GESUNDHEITSDIENST - LAUFENDE ORDENTLICHE FINANZIERUNG ZUR GARANTIE DES MINDESBETREUUNGS-STANDARDS	1.216.922.854,76	4.833.211,60	292.550,25	3.633.189,60
2 REGIONALER GESUNDHEITSDIENST - LAUFENDE ZUSATZFINANZIERUNG ZUF DECKUNG DES MINDESBETREUUNGSSTANDARDS	21.221.920,89	0,00	0,00	0,00
14 WIRTSCHAFTLICHE ENTWICKLUNG UND WETTBEWERBSFÄHIGKEIT	57.656.415,54	3.681.540,99	251.690,97	5.559.211,43
1 INDUSTRIE, KLEINE UND MITTLERE UNTERNEHMEN, HANDWERK	12.435.059,27	1.516.798,94	91.897,34	2.215.745,60
2 HANDEL - VERTRIEBSNETZE - VERBRAUCHERSCHUTZ	35.565.851,67	887.704,09	53.709,22	3.279.206,13
3 FORSCHUNG UND INNOVATION	8.823.104,60	1.277.037,96	73.684,41	64.259,70
4 NETZWERKE UND SONSTIGE DIENSTE VON ÖFFENTLICHEM NUTZEN	832.400,00	0,00	32.400,00	0,00
15 ARBEITS- UND BERUFS-AUSBILDUNGSPOLITIK	135.258.534,67	104.732.500,47	6.428.578,10	6.983.117,75
1 DIENSTE FÜR DIE ENTWICKLUNG DES ARBEITSMARKTES	523.705,40	493.812,41	29.892,99	0,00
2 BERUFS-AUSBILDUNG	123.663.976,51	97.540.322,71	5.995.156,26	6.939.918,85

**AUFSTELLUNG DER AUSGABEN NACH AUFGABENBEREICHEN, PROGRAMME UND GRUPPIERUNGEN -
LAUFENDE AUSGABEN - ZWECKBINDUNGEN**

LAFENDE ZUWENDUNGEN	ABGABENZUWENDUNGEN	AUSGLEICHSFONDS	PASSIVZINSEN	SONSTIGE AUSGABEN FÜR KAPITALERTRÄGE	RÜCKERSTATTUNGEN UND BERICHTIGUNGSP OSTEN DER EINNAHMEN 109	SONSTIGE LAUFENDE AUSGABEN
104	105	106	107	108	109	110
13.156.760,18	0,00	0,00	0,00	0,00	0,00	0,00
124.898.060,11	0,00	0,00	0,00	0,00	0,00	0,00
118.822.940,46	0,00	0,00	0,00	0,00	0,00	0,00
2.655.420,71	0,00	0,00	0,00	0,00	0,00	0,00
1.228.785.824,20	0,00	0,00	0,00	0,00	0,00	600.000,00
1.207.563.903,31	0,00	0,00	0,00	0,00	600.000,00	0,00
21.221.920,89	0,00	0,00	0,00	0,00	0,00	0,00
48.163.972,15	0,00	0,00	0,00	0,00	0,00	0,00
8.610.617,39	0,00	0,00	0,00	0,00	0,00	0,00
31.345.232,23	0,00	0,00	0,00	0,00	0,00	0,00
7.408.122,53	0,00	0,00	0,00	0,00	0,00	0,00
800.000,00	0,00	0,00	0,00	0,00	0,00	0,00
17.114.338,35	0,00	0,00	0,00	0,00	0,00	0,00
0,00	0,00	0,00	0,00	0,00	0,00	0,00
13.188.578,69	0,00	0,00	0,00	0,00	0,00	0,00

**AUFSTELLUNG DER AUSGABEN NACH AUFGABENBEREICHEN, PROGRAMME UND GRUPPIERUNGEN -
LAUFENDE AUSGABEN - ZWECKBINDUNGEN**

AUFGABENBEREICHE PROGRAMME \ GRUPPIERUNGEN	LAUFENDE AUSGABEN	EINKOMMEN AUS NICHT SELBSTÄNDIGER ARBEIT	STEUERN UND ABGABEN ZU LASTEN DER KÖRPERSCHAFT	ERWERB VON GÜTERN UND DIENSTLEISTUNGEN
	100	101	102	103
3 BESCHÄFTIGUNGSFÖRDERUNG	11.070.852,76	6.698.365,35	403.528,85	43.198,90
16 LANDWIRTSCHAFT, ERNÄHRUNGSWESEN UND FISCHEREI	41.041.839,62	7.786.237,05	471.334,10	553.165,12
1 ENTWICKLUNG DES LANDWIRTSCHAFTSSEKTORS UND DES NAHRUNGSMITTELBEREICHS	41.041.839,62	7.786.237,05	471.334,10	553.165,12
2 JAGD UND FISCHEREI	0,00	0,00	0,00	0,00
17 ENERGIE UND DIVERSIFIKATION DER ENERGIEQUELLEN	15.182.872,42	1.037.676,36	62.845,76	7.275.366,54
1 ENERGIEQUELLEN	15.182.872,42	1.037.676,36	62.845,76	7.275.366,54
18 BEZIEHUNGEN ZU DEN ANDEREN GEBIETS- UND LOKALKÖRPERSCHAFTEN	706.872.953,50	1.446.988,36	87.675,06	23.243.701,44
1 BEZIEHUNGEN ZU DEN ANDEREN GEBIETSKÖRPERSCHAFTEN	706.872.953,50	1.446.988,36	87.675,06	23.243.701,44
19 INTERNATIONALE BEZIEHUNGEN	1.410.295,12	0,00	0,00	40.424,55
1 INTERNATIONALE BEZIEHUNGEN UND KOOPERATION IN DER ENTWICKLUNG	1.410.295,12	0,00	0,00	40.424,55
20 FONDS UND RÜCKSTELLUNGEN	0,00	0,00	0,00	0,00
1 RESERVEFONDS	0,00	0,00	0,00	0,00
3 SONSTIGE FONDS	0,00	0,00	0,00	0,00
50 STAATVERSCHULDUNG	1.276.788,15	0,00	0,00	0,00
1 ZINSANTEIL AMORTISATION VON DARLEHEN UND ANLEIHEN	1.276.788,15	0,00	0,00	0,00

**AUFSTELLUNG DER AUSGABEN NACH AUFGABENBEREICHEN, PROGRAMME UND GRUPPIERUNGEN -
LAUFENDE AUSGABEN - ZWECKBINDUNGEN**

LAUFENDE ZUWENDUNGEN	ABGABENZUWENDUNGEN	AUSGLEICHSFONDS	PASSIVZINSEN	SONSTIGE AUSGABEN FÜR KAPITALERTRÄGE	RÜCKERSTATTUN GEN UND BERICHTIGUNGSP OSTEN DER EINNAHMEN	SONSTIGE LAUFENDE AUSGABEN
104	105	106	107	108	109	110
3.925.759,66	0,00	0,00	0,00	0,00	0,00	0,00
32.180.229,21	0,00	0,00	0,00	0,00	0,00	50.874,14
32.180.229,21	0,00	0,00	0,00	0,00	0,00	50.874,14
0,00	0,00	0,00	0,00	0,00	0,00	0,00
29.439,47	0,00	0,00	0,00	0,00	0,00	6.777.544,29
29.439,47	0,00	0,00	0,00	0,00	0,00	6.777.544,29
682.094.588,64	0,00	0,00	0,00	0,00	0,00	0,00
682.094.588,64	0,00	0,00	0,00	0,00	0,00	0,00
1.369.870,57	0,00	0,00	0,00	0,00	0,00	0,00
1.369.870,57	0,00	0,00	0,00	0,00	0,00	0,00
0,00	0,00	0,00	0,00	0,00	0,00	0,00
0,00	0,00	0,00	0,00	0,00	0,00	0,00
0,00	0,00	0,00	0,00	0,00	0,00	0,00
0,00	0,00	0,00	1.275.718,15	0,00	0,00	1.070,00
0,00	0,00	0,00	1.275.718,15	0,00	0,00	1.070,00

Anlage E2

Aufstellung der Ausgaben
nach Aufgabenbereichen,
Programme und
Gruppierungen

Laufende Ausgaben

Zahlungen in Kompetenz

**AUFSTELLUNG DER AUSGABEN NACH AUFGABENBEREICHEN, PROGRAMME UND GRUPPIERUNGEN -
LAUFENDE AUSGABEN - ZAHLUNGEN IN KOMPETENZ**

AUFGABENBEREICHE PROGRAMME \ GRUPPIERUNGEN		LAUFENDE AUSGABEN	EINKOMMEN AUS NICHT SELBSTÄNDIGER ARBEIT	STEUERN UND ABGABEN ZU LASTEN DER KÖRPERSCHAFT	ERWERB VON GÜTERN UND DIENSTLEISTUNGEN
		100	101	102	103
SUMME GRUPPIERUNGEN		4.000.652.978,59	929.806.193,57	64.234.374,94	258.054.851,19
1	INSTITUTIONELLE ALLGEMEIN- UND VERWALTUNGSDIENSTE	259.455.684,43	106.649.320,18	8.003.715,08	86.267.147,38
1	INSTITUTIONELLE ORGANE	23.460.073,68	7.627.661,06	502.990,08	3.580.269,29
2	GENERALSEKRETARIAT	8.202.632,44	1.868.755,14	123.114,55	3.627.018,61
3	WIRTSCHAFTS- UND FINANZVERWALTUNG, PROGRAMMIERUNG UND VERWALTUNGSAMT	15.003.081,42	6.488.133,53	444.193,21	8.070.754,68
4	VERWALTUNG DER EINNAHMEN AUS ABGABEN UND STEUERBERATUNGSDIENSTE	31.897.178,65	19.826.941,32	4.803.329,32	7.266.908,01
5	VERWALTUNG DER STAATS- UND VERMÖGENSGÜTER	7.881.740,27	2.313.042,55	152.562,55	5.416.135,17
6	TECHNISCHES BÜRO	41.285.935,34	6.009.330,30	396.110,06	31.796.021,41
7	WAHLEN UND VOLKSBEFRAGUNGEN - EINWOHNERMELDE- UND STANDESAM	2.117.828,50	0,00	0,00	967.821,27
8	STATISTIK UND INFORMATIONEN-SYSTEME	31.213.064,33	5.363.510,55	353.660,34	23.772.151,92
9	TECHNISCH-ADMINISTRATIVE UNTERSTÜTZUNG DER ÖRTLICHEN KÖRPERSCHAFTEN	0,00	0,00	0,00	0,00
10	HUMANE RESSOURCEN	53.089.380,16	51.389.950,65	779.602,22	911.427,65
11	SONSTIGE ALLGEMEINE DIENSTE	45.304.769,64	5.761.995,08	448.152,75	858.639,37
4	AUSBILDUNG UND RECHT AUF BILDUNG	820.045.006,87	627.552.866,79	43.229.540,40	20.814.175,56
1	FRÜHE BILDUNG	102.099.438,91	92.177.035,21	6.379.235,15	354.167,06
2	SONSTIGE NICHT-UNIVERSITÄRE UNTERRICHTSORDNUNGEN	596.276.384,89	531.081.067,04	36.566.513,61	6.865.111,18

**AUFSTELLUNG DER AUSGABEN NACH AUFGABENBEREICHEN, PROGRAMME UND GRUPPIERUNGEN -
LAUFENDE AUSGABEN - ZAHLUNGEN IN KOMPETENZ**

LAFENDE ZUWENDUNGEN	ABGABENZUWENDUNGEN	AUSGLEICHSFONDS	PASSIVZINSEN	SONSTIGE AUSGABEN FÜR KAPITALERTRÄGE	RÜCKERSTATTUN GEN UND BERICHTIGUNGSP OSTEN DER EINNAHMEN	SONSTIGE LAUFENDE AUSGABEN
104	105	106	107	108	109	110
2.699.069.195,77	0,00	0,00	1.301.776,13	0,00	1.098.891,72	47.087.695,27
19.593.391,74	0,00	0,00	26.057,98	0,00	599.153,25	38.316.898,82
11.150.000,00	0,00	0,00	0,00	0,00	599.153,25	0,00
2.583.744,14	0,00	0,00	0,00	0,00	0,00	0,00
0,00	0,00	0,00	0,00	0,00	0,00	0,00
0,00	0,00	0,00	0,00	0,00	0,00	0,00
0,00	0,00	0,00	0,00	0,00	0,00	0,00
2.673.000,00	0,00	0,00	0,00	0,00	0,00	411.473,57
1.150.007,23	0,00	0,00	0,00	0,00	0,00	0,00
1.723.741,52	0,00	0,00	0,00	0,00	0,00	0,00
0,00	0,00	0,00	0,00	0,00	0,00	0,00
8.399,64	0,00	0,00	0,00	0,00	0,00	0,00
304.499,21	0,00	0,00	26.057,98	0,00	0,00	37.905.425,25
126.502.402,02	0,00	0,00	0,00	0,00	0,00	1.946.022,10
3.189.001,49	0,00	0,00	0,00	0,00	0,00	0,00
20.281.733,61	0,00	0,00	0,00	0,00	0,00	1.481.959,45

**AUFSTELLUNG DER AUSGABEN NACH AUFGABENBEREICHEN, PROGRAMME UND GRUPPIERUNGEN -
LAUFENDE AUSGABEN - ZAHLUNGEN IN KOMPETENZ**

AUFGABENBEREICHE PROGRAMME \ GRUPPIERUNGEN	LAUFENDE AUSGABEN	EINKOMMEN AUS NICHT SELBSTÄNDIGER ARBEIT	STEUERN UND ABGABEN ZU LASTEN DER KÖRPERSCHAFT	ERWERB VON GÜTERN UND DIENSTLEISTUNGEN
	100	101	102	103
3 SCHULBAU	0,00	0,00	0,00	0,00
4 UNIVERSITÄTSAUSBILDUNG	88.877.668,25	984.760,70	64.971,19	2.593.936,58
5 TECHNISCHE OBERSCHULEN	0,00	0,00	0,00	0,00
6 AUSBILDUNGS-HILFSDIENSTE	22.545.199,16	2.981.763,74	196.474,36	9.660.401,89
7 RECHT AUF STUDIUM	10.246.315,66	328.240,10	22.346,09	1.340.558,85
5 SCHUTZ UND AUFWERTUNG KULTURELLER GÜTER UND TÄTIGKEITEN	57.087.639,31	7.867.498,37	519.581,83	2.975.564,40
1 AUFWERTUNG DER HISTORISCH INTERESSANTEN GÜTER	2.082.140,71	1.598.518,50	105.514,50	378.107,71
2 KULTURARBEIT UND VERSCHIEDENE INITIATIVEN IM KULTURBEREICH	55.005.498,60	6.268.979,87	414.067,33	2.597.456,69
6 MAßNAHMEN FÜR DIE JUGEND, SPORT UND FREIZEIT	13.931.726,14	1.108.428,30	73.001,55	768.932,29
1 SPORT UND FREIZEIT	4.130.851,12	480.929,61	31.670,85	623.442,96
2 JUGEND	9.800.875,02	627.498,69	41.330,70	145.489,33
7 TOURISMUS	28.280.715,81	920.636,75	60.817,89	5.370.760,77
1 ENTWICKLUNG UND AUFWERTUNG DE TOURISMUS	28.280.715,81	920.636,75	60.817,89	5.370.760,77
8 RAUMORDNUNG UND WOHNUNGSBAU	3.459.344,31	2.551.217,17	168.159,71	3.217,43
2 ÖFFENTLICHER UND ÖRTLICHER WOHNUNGSBAU SOWIE GEFÖRDERTER WOHNBAU	3.459.344,31	2.551.217,17	168.159,71	3.217,43
9 NACHHALTIGE ENTWICKLUNG MIT GEBIETS- UND UMWELTSCHUTZ	49.447.575,96	31.254.541,90	2.073.653,59	5.595.815,26
1 BODENMELIORIERUNG (BODENSCHUTZ)	5.806.018,40	3.176.584,44	221.957,66	1.665.987,04

**AUFSTELLUNG DER AUSGABEN NACH AUFGABENBEREICHEN, PROGRAMME UND GRUPPIERUNGEN -
LAUFENDE AUSGABEN - ZAHLUNGEN IN KOMPETENZ**

LAUFENDE ZUWENDUNGEN	ABGABENZUWENDUNGEN	AUSGLEICHSFONDS	PASSIVZINSEN	SONSTIGE AUSGABEN FÜR KAPITALERTRÄGE	RÜCKERSTATTUN GEN UND BERICHTIGUNGSP OSTEN DER EINNAHMEN 109	SONSTIGE LAUFENDE AUSGABEN
104	105	106	107	108	109	110
0,00	0,00	0,00	0,00	0,00	0,00	0,00
85.233.999,78	0,00	0,00	0,00	0,00	0,00	0,00
0,00	0,00	0,00	0,00	0,00	0,00	0,00
9.706.559,17	0,00	0,00	0,00	0,00	0,00	0,00
8.091.107,97	0,00	0,00	0,00	0,00	0,00	464.062,65
45.724.994,71	0,00	0,00	0,00	0,00	0,00	0,00
0,00	0,00	0,00	0,00	0,00	0,00	0,00
45.724.994,71	0,00	0,00	0,00	0,00	0,00	0,00
11.981.364,00	0,00	0,00	0,00	0,00	0,00	0,00
2.994.807,70	0,00	0,00	0,00	0,00	0,00	0,00
8.986.556,30	0,00	0,00	0,00	0,00	0,00	0,00
21.928.500,40	0,00	0,00	0,00	0,00	0,00	0,00
21.928.500,40	0,00	0,00	0,00	0,00	0,00	0,00
736.750,00	0,00	0,00	0,00	0,00	0,00	0,00
736.750,00	0,00	0,00	0,00	0,00	0,00	0,00
10.519.444,29	0,00	0,00	0,00	0,00	0,00	4.120,92
741.489,26	0,00	0,00	0,00	0,00	0,00	0,00

**AUFSTELLUNG DER AUSGABEN NACH AUFGABENBEREICHEN, PROGRAMME UND GRUPPIERUNGEN -
LAUFENDE AUSGABEN - ZAHLUNGEN IN KOMPETENZ**

AUFGABENBEREICHE PROGRAMME \ GRUPPIERUNGEN	LAUFENDE AUSGABEN	EINKOMMEN AUS NICHT SELBSTÄNDIGER ARBEIT	STEUERN UND ABGABEN ZU LASTEN DER KÖRPERSCHAFT	ERWERB VON GÜTERN UND DIENSTLEISTUNGEN
	100	101	102	103
2 SCHUTZ, AUFWERTUNG UND WIEDERHERSTELLUNG DER UMWELT	9.704.867,91	4.873.197,78	321.989,38	1.672.161,47
3 MÜLLENTSORGUNG	747.054,68	700.783,21	46.271,47	0,00
4 INTEGRIERTER WASSERDIENST	2.905.677,67	2.670.304,58	176.034,67	59.338,42
5 GESCHÜTZTE BEREICHE, NATURPARKS, NATUR- UND WALDSCHUTZ	29.429.215,15	19.053.974,25	1.255.952,61	2.174.731,62
6 SCHUTZ UND AUFWERTUNG DER WASSERRESSOURCEN	0,00	0,00	0,00	0,00
8 LUFTQUALITÄT UND REDUZIERUNG DE LUFTVERSCHMUTZUNG	854.742,15	779.697,64	51.447,80	23.596,71
10 VERKEHR UND MOBILITÄTSFÖRDERUNG	203.657.796,96	32.051.917,00	2.218.067,36	102.660.699,22
1 EISENBAHNTRANSPORT	463.844,90	435.126,81	28.718,09	0,00
2 NAHVERKEHR	142.952.269,36	4.232.180,81	279.133,59	74.833.176,67
4 SONSTIGE VERKEHRSARTEN	756.660,12	709.943,76	46.716,36	0,00
5 STRAßENNETZ UND STRAßENINFRASTRUKTUREN	59.485.022,58	26.674.665,62	1.863.499,32	27.827.522,55
11 FREIWILLIGER RETTUNGSDIENST	29.143.078,45	0,00	0,00	8.872.041,25
1 ZIVILSCHUTZ	29.143.078,45	0,00	0,00	8.872.041,25
12 SOZIALE RECHTE, SOZIAL- UND FAMILIENPOLITIK	575.967.156,13	4.847.805,72	295.297,56	3.413.145,78
1 PROGRAMME FÜR KLEINKINDER UND MINDERJÄHRIGE SOWIE FÜR KINDERHORTE	34.728.796,50	1.096.662,17	51.846,26	245.370,27
2 MAßNAHMEN FÜR MENSCHEN MIT BEHINDERUNG	271.681.057,25	444.287,43	29.381,53	48.531,60
3 SENIORENBETREUUNG	4.603.859,76	1.012.242,40	66.631,57	0,00

**AUFSTELLUNG DER AUSGABEN NACH AUFGABENBEREICHEN, PROGRAMME UND GRUPPIERUNGEN -
LAUFENDE AUSGABEN - ZAHLUNGEN IN KOMPETENZ**

LAUFENDE ZUWENDUNGEN	ABGABENZUWENDUNGEN	AUSGLEICHSFONDS	PASSIVZINSEN	SONSTIGE AUSGABEN FÜR KAPITALERTRÄGE	RÜCKERSTATTUNGEN UND BERICHTIGUNGSP OSTEN DER EINNAHMEN	SONSTIGE LAUFENDE AUSGABEN
104	105	106	107	108	109	110
2.837.051,68	0,00	0,00	0,00	0,00	0,00	467,60
0,00	0,00	0,00	0,00	0,00	0,00	0,00
0,00	0,00	0,00	0,00	0,00	0,00	0,00
6.940.903,35	0,00	0,00	0,00	0,00	0,00	3.653,32
0,00	0,00	0,00	0,00	0,00	0,00	0,00
0,00	0,00	0,00	0,00	0,00	0,00	0,00
66.727.113,38	0,00	0,00	0,00	0,00	0,00	0,00
0,00	0,00	0,00	0,00	0,00	0,00	0,00
63.607.778,29	0,00	0,00	0,00	0,00	0,00	0,00
0,00	0,00	0,00	0,00	0,00	0,00	0,00
3.119.335,09	0,00	0,00	0,00	0,00	0,00	0,00
20.271.037,20	0,00	0,00	0,00	0,00	0,00	0,00
20.271.037,20	0,00	0,00	0,00	0,00	0,00	0,00
567.410.907,07	0,00	0,00	0,00	0,00	0,00	0,00
33.334.917,80	0,00	0,00	0,00	0,00	0,00	0,00
271.158.856,69	0,00	0,00	0,00	0,00	0,00	0,00
3.524.985,79	0,00	0,00	0,00	0,00	0,00	0,00

**AUFSTELLUNG DER AUSGABEN NACH AUFGABENBEREICHEN, PROGRAMME UND GRUPPIERUNGEN -
LAUFENDE AUSGABEN - ZAHLUNGEN IN KOMPETENZ**

AUFGABENBEREICHE PROGRAMME \ GRUPPIERUNGEN	LAUFENDE AUSGABEN	EINKOMMEN AUS NICHT SELBSTÄNDIGER ARBEIT	STEUERN UND ABGABEN ZU LASTEN DER KÖRPERSCHAFT	ERWERB VON GÜTERN UND DIENSTLEISTUNGEN
	100	101	102	103
4 PROGRAMME FÜR VON SOZIALER AUSGRENZUNG BEDROHTE MENSCHEN	13.900.050,09	558.686,74	32.943,67	151.659,50
5 MAßNAHMEN FÜR HAUSHALTE	125.976.084,29	650.400,10	42.797,15	451.578,27
7 PROGRAMMIERUNG UND STEUERUNG DER SOZIO-SANITÄREN UND SOZIALEN DIENSTE	122.167.189,69	787.808,57	52.000,68	2.504.439,98
8 KOOPERATION UND VERBANDSARBEIT	2.910.118,55	297.718,31	19.696,70	11.566,16
13 GESUNDHEITSSCHUTZ	1.141.170.564,33	4.438.293,48	292.550,25	3.245.129,38
1 REGIONALER GESUNDHEITSDIENST - LAUFENDE ORDENTLICHE FINANZIERUNG ZUR GARANTIE DES MINDESTBETREUUNGS-STANDARDS	1.120.548.643,40	4.438.293,48	292.550,25	3.245.129,38
2 REGIONALER GESUNDHEITSDIENST - LAUFENDE ZUSATZFINANZIERUNG ZUF DECKUNG DES MINDESTBETREUUNGSSTANDARDS	20.621.920,93	0,00	0,00	0,00
14 WIRTSCHAFTLICHE ENTWICKLUNG UND WETTBEWERBSFÄHIGKEIT	52.681.262,70	3.353.719,08	249.556,70	4.801.394,73
1 INDUSTRIE, KLEINE UND MITTLERE UNTERNEHMEN, HANDWERK	12.071.706,14	1.392.405,77	91.897,34	2.215.745,60
2 HANDEL - VERTRIEBSNETZE - VERBRAUCHERSCHUTZ	31.308.278,38	815.290,23	53.709,22	2.542.466,70
3 FORSCHUNG UND INNOVATION	8.468.878,18	1.146.023,08	71.550,14	43.182,43
4 NETZWERKE UND SONSTIGE DIENSTE VON ÖFFENTLICHEM NUTZEN	832.400,00	0,00	32.400,00	0,00
15 ARBEITS- UND BERUFSAUSBILDUNGSPOLITIK	125.163.118,41	97.779.147,61	6.428.578,10	5.652.962,41
1 DIENSTE FÜR DIE ENTWICKLUNG DES ARBEITSMARKTES	483.340,91	453.447,92	29.892,99	0,00
2 BERUFSAUSBILDUNG	114.328.298,32	91.172.580,76	5.995.156,26	5.619.763,51

**AUFSTELLUNG DER AUSGABEN NACH AUFGABENBEREICHEN, PROGRAMME UND GRUPPIERUNGEN -
LAUFENDE AUSGABEN - ZAHLUNGEN IN KOMPETENZ**

LAFENDE ZUWENDUNGEN	ABGABENZUWENDUNGEN	AUSGLEICHSFONDS	PASSIVZINSEN	SONSTIGE AUSGABEN FÜR KAPITALERTRÄGE	RÜCKERSTATTUN GEN UND BERICHTIGUNGSP OSTEN DER EINNAHMEN 109	SONSTIGE LAUFENDE AUSGABEN
104	105	106	107	108	109	110
13.156.760,18	0,00	0,00	0,00	0,00	0,00	0,00
124.831.308,77	0,00	0,00	0,00	0,00	0,00	0,00
118.822.940,46	0,00	0,00	0,00	0,00	0,00	0,00
2.581.137,38	0,00	0,00	0,00	0,00	0,00	0,00
1.132.694.852,75	0,00	0,00	0,00	0,00	499,738.47	0,00
1.112.072.931,82	0,00	0,00	0,00	0,00	499.738,47	0,00
20.621.920,93	0,00	0,00	0,00	0,00	0,00	0,00
44.276.592,19	0,00	0,00	0,00	0,00	0,00	0,00
8.371.657,43	0,00	0,00	0,00	0,00	0,00	0,00
27.896.812,23	0,00	0,00	0,00	0,00	0,00	0,00
7.208.122,53	0,00	0,00	0,00	0,00	0,00	0,00
800.000,00	0,00	0,00	0,00	0,00	0,00	0,00
15.302.430,29	0,00	0,00	0,00	0,00	0,00	0,00
0,00	0,00	0,00	0,00	0,00	0,00	0,00
11.540.797,79	0,00	0,00	0,00	0,00	0,00	0,00

**AUFSTELLUNG DER AUSGABEN NACH AUFGABENBEREICHEN, PROGRAMME UND GRUPPIERUNGEN -
LAUFENDE AUSGABEN - ZAHLUNGEN IN KOMPETENZ**

AUFGABENBEREICHE PROGRAMME \ GRUPPIERUNGEN	LAUFENDE AUSGABEN	EINKOMMEN AUS NICHT SELBSTÄNDIGER ARBEIT	STEUERN UND ABGABEN ZU LASTEN DER KÖRPERSCHAFT	ERWERB VON GÜTERN UND DIENSTLEISTUNGEN
	100	101	102	103
3 BESCHÄFTIGUNGSFÖRDERUNG	10.351.479,18	6.153.118,93	403.528,85	33.198,90
16 LANDWIRTSCHAFT, ERNÄHRUNGSWESEN UND FISCHEREI	36.307.837,16	7.149.820,62	471.334,10	312.656,09
1 ENTWICKLUNG DES LANDWIRTSCHAFTSSEKTORS UND DES NAHRUNGSMITTELBEREICHS	36.307.837,16	7.149.820,62	471.334,10	312.656,09
2 JAGD UND FISCHEREI	0,00	0,00	0,00	0,00
17 ENERGIE UND DIVERSIFIKATION DER ENERGIEQUELLEN	15.057.722,68	952.698,72	62.845,76	7.250.598,24
1 ENERGIEQUELLEN	15.057.722,68	952.698,72	62.845,76	7.250.598,24
18 BEZIEHUNGEN ZU DEN ANDEREN GEBIETS- UND LOKALKÖRPERSCHAFTEN	587.128.360,48	1.328.281,88	87.675,06	28.881,26
1 BEZIEHUNGEN ZU DEN ANDEREN GEBIETSKÖRPERSCHAFTEN	587.128.360,48	1.328.281,88	87.675,06	28.881,26
19 INTERNATIONALE BEZIEHUNGEN	1.391.600,31	0,00	0,00	21.729,74
1 INTERNATIONALE BEZIEHUNGEN UND KOOPERATION IN DER ENTWICKLUNG	1.391.600,31	0,00	0,00	21.729,74
20 FONDS UND RÜCKSTELLUNGEN	0,00	0,00	0,00	0,00
1 RESERVEFONDS	0,00	0,00	0,00	0,00
3 SONSTIGE FONDS	0,00	0,00	0,00	0,00
50 STAATSVerschuldung	1.276.788,15	0,00	0,00	0,00
1 ZINSANTEIL AMORTISATION VON DARLEHEN UND ANLEIHEN	1.276.788,15	0,00	0,00	0,00

**AUFSTELLUNG DER AUSGABEN NACH AUFGABENBEREICHEN, PROGRAMME UND GRUPPIERUNGEN -
LAUFENDE AUSGABEN - ZAHLUNGEN IN KOMPETENZ**

LAFENDE ZUWENDUNGEN	ABGABENZUWENDUNGEN	AUSGLEICHSFONDS	PASSIVZINSEN	SONSTIGE AUSGABEN FÜR KAPITALERTRÄGE	RÜCKERSTATTUN GEN UND BERICHTIGUNGSP OSTEN DER EINNAHMEN 109	SONSTIGE LAUFENDE AUSGABEN
104	105	106	107	108	109	110
3.761.632,50	0,00	0,00	0,00	0,00	0,00	0,00
28.331.987,21	0,00	0,00	0,00	0,00	0,00	42.039,14
28.331.987,21	0,00	0,00	0,00	0,00	0,00	42.039,14
0,00	0,00	0,00	0,00	0,00	0,00	0,00
14.035,67	0,00	0,00	0,00	0,00	0,00	6.777.544,29
14.035,67	0,00	0,00	0,00	0,00	0,00	6.777.544,29
585.683.522,28	0,00	0,00	0,00	0,00	0,00	0,00
585.683.522,28	0,00	0,00	0,00	0,00	0,00	0,00
1.369.870,57	0,00	0,00	0,00	0,00	0,00	0,00
1.369.870,57	0,00	0,00	0,00	0,00	0,00	0,00
0,00	0,00	0,00	0,00	0,00	0,00	0,00
0,00	0,00	0,00	0,00	0,00	0,00	0,00
0,00	0,00	0,00	0,00	0,00	0,00	0,00
0,00	0,00	0,00	1.275.718,15	0,00	0,00	1.070,00
0,00	0,00	0,00	1.275.718,15	0,00	0,00	1.070,00

Anlage E3

Aufstellung der Ausgaben
nach Aufgabenbereichen,
Programme und
Gruppierungen

Laufende Ausgaben

Zahlungen auf Rückstände

**AUFSTELLUNG DER AUSGABEN NACH AUFGABENBEREICHEN, PROGRAMME UND GRUPPIERUNGEN -
LAUFENDE AUSGABEN - ZAHLUNGEN AUF RÜCKSTÄNDE**

AUFGABENBEREICHE PROGRAMME \ GRUPPIERUNGEN		LAUFENDE AUSGABEN	EINKOMMEN AUS NICHT SELBSTÄNDIGER ARBEIT	STEUERN UND ABGABEN ZU LASTEN DER KÖRPERSCHAFT	ERWERB VON GÜTERN UND DIENSTLEISTUNGEN
		100	101	102	103
SUMME GRUPPIERUNGEN		370.904.975,34	70.015.644,33	244.196,29	34.807.347,71
1	INSTITUTIONELLE ALLGEMEIN- UND VERWALTUNGSDIENSTE	41.781.866,49	32.806.035,79	121.803,04	6.601.983,41
1	INSTITUTIONELLE ORGANE	339.264,18	0,00	0,00	316.629,70
2	GENERALSEKRETARIAT	1.059.376,02	0,00	0,00	932.209,85
3	WIRTSCHAFTS- UND FINANZVERWALTUNG, PROGRAMMIERUNG UND VERWALTUNGSAMT	1.285.187,52	0,00	2.175,64	1.283.011,88
4	VERWALTUNG DER EINNAHMEN AUS ABGABEN UND STEUERBERATUNGSDIENSTE	1.781.607,93	0,00	348,60	1.781.259,33
5	VERWALTUNG DER STAATS- UND VERMÖGENSGÜTER	5.014,20	0,00	0,00	5.014,20
6	TECHNISCHES BÜRO	26.228,65	0,00	0,00	26.228,65
7	WAHLEN UND VOLKSBEFRAGUNGEN - EINWOHNERMELDE- UND STANDESAM	0,00	0,00	0,00	0,00
8	STATISTIK UND INFORMATIONEN-SYSTEME	2.071.083,29	0,00	0,00	2.017.539,96
9	TECHNISCH-ADMINISTRATIVE UNTERSTÜTZUNG DER ÖRTLICHEN KÖRPERSCHAFTEN	0,00	0,00	0,00	0,00
10	HUMANE RESSOURCEN	33.117.635,01	32.806.035,79	114.277,30	197.321,92
11	SONSTIGE ALLGEMEINE DIENSTE	2.096.469,69	0,00	5.001,50	42.767,92
4	AUSBILDUNG UND RECHT AUF BILDUNG	52.257.034,83	37.057.187,50	122.393,25	1.304.806,28
1	FRÜHE BILDUNG	54.918,49	0,00	0,00	54.918,49
2	SONSTIGE NICHT-UNIVERSITÄRE UNTERRICHTSORDNUNGEN	40.736.075,81	37.052.698,08	122.393,25	1.138.801,43

**AUFSTELLUNG DER AUSGABEN NACH AUFGABENBEREICHEN, PROGRAMME UND GRUPPIERUNGEN -
LAUFENDE AUSGABEN - ZAHLUNGEN AUF RÜCKSTÄNDE**

LAUFENDE ZUWENDUNGEN	ABGABENZUWENDUNGEN	AUSGLEICHSFONDS	PASSIVZINSEN	SONSTIGE AUSGABEN FÜR KAPITALERTRÄGE	RÜCKERSTATTUNGEN UND BERICHTIGUNGSP OSTEN DER EINNAHMEN	SONSTIGE LAUFENDE AUSGABEN
104	105	106	107	108	109	110
262.815.105,12	0,00	0,00	0,00	0,00	22,634.48	3,000,047.41
180.709,50	0,00	0,00	0,00	0,00	22,634.48	2,048,700.27
0,00	0,00	0,00	0,00	0,00	22.634,48	0,00
127.166,17	0,00	0,00	0,00	0,00	0,00	0,00
0,00	0,00	0,00	0,00	0,00	0,00	0,00
0,00	0,00	0,00	0,00	0,00	0,00	0,00
0,00	0,00	0,00	0,00	0,00	0,00	0,00
0,00	0,00	0,00	0,00	0,00	0,00	0,00
0,00	0,00	0,00	0,00	0,00	0,00	0,00
53.543,33	0,00	0,00	0,00	0,00	0,00	0,00
0,00	0,00	0,00	0,00	0,00	0,00	0,00
0,00	0,00	0,00	0,00	0,00	0,00	0,00
0,00	0,00	0,00	0,00	0,00	0,00	2.048.700,27
12.880.874,91	0,00	0,00	0,00	0,00	0,00	891,772.89
0,00	0,00	0,00	0,00	0,00	0,00	0,00
1.585.976,52	0,00	0,00	0,00	0,00	0,00	836.206,53

**AUFSTELLUNG DER AUSGABEN NACH AUFGABENBEREICHEN, PROGRAMME UND GRUPPIERUNGEN -
LAUFENDE AUSGABEN - ZAHLUNGEN AUF RÜCKSTÄNDE**

AUFGABENBEREICHE PROGRAMME \ GRUPPIERUNGEN	LAUFENDE AUSGABEN	EINKOMMEN AUS NICHT SELBSTÄNDIGER ARBEIT	STEUERN UND ABGABEN ZU LASTEN DER KÖRPERSCHAFT	ERWERB VON GÜTERN UND DIENSTLEISTUNGEN
	100	101	102	103
3 SCHULBAU	0,00	0,00	0,00	0,00
4 UNIVERSITÄTSAUSBILDUNG	11.339.468,00	0,00	0,00	93.637,00
5 TECHNISCHE OBERSCHULEN	0,00	0,00	0,00	0,00
6 AUSBILDUNGS-HILFSDIENSTE	59.196,18	0,00	0,00	10.128,79
7 RECHT AUF STUDIUM	67.376,35	4.489,42	0,00	7.320,57
5 SCHUTZ UND AUFWERTUNG KULTURELLER GÜTER UND TÄTIGKEITEN	1.930.200,67	0,00	0,00	546.779,28
1 AUFWERTUNG DER HISTORISCH INTERESSANTEN GÜTER	142.447,36	0,00	0,00	142.447,36
2 KULTURARBEIT UND VERSCHIEDENE INITIATIVEN IM KULTURBEREICH	1.787.753,31	0,00	0,00	404.331,92
6 MAßNAHMEN FÜR DIE JUGEND, SPORT UND FREIZEIT	2.220.818,38	0,00	0,00	151.338,37
1 SPORT UND FREIZEIT	1.572.400,97	0,00	0,00	124.758,50
2 JUGEND	648.417,41	0,00	0,00	26.579,87
7 TOURISMUS	13.000,00	0,00	0,00	5.000,00
1 ENTWICKLUNG UND AUFWERTUNG DE TOURISMUS	13.000,00	0,00	0,00	5.000,00
8 RAUMORDNUNG UND WOHNUNGSBAU	61.237,15	0,00	0,00	61.237,15
2 ÖFFENTLICHER UND ÖRTLICHER WOHNUNGSBAU SOWIE GEFÖRDERTER WOHNBAU	61.237,15	0,00	0,00	61.237,15
9 NACHHALTIGE ENTWICKLUNG MIT GEBIETS- UND UMWELTSCHUTZ	3.565.150,41	23.109,89	0,00	577.960,11
1 BODENMELIORIERUNG (BODENSCHUTZ)	1.689.813,16	0,00	0,00	187.789,53

**AUFSTELLUNG DER AUSGABEN NACH AUFGABENBEREICHEN, PROGRAMME UND GRUPPIERUNGEN -
LAUFENDE AUSGABEN - ZAHLUNGEN AUF RÜCKSTÄNDE**

LAFENDE ZUWENDUNGEN	ABGABENZUWENDUNGEN	AUSGLEICHSFONDS	PASSIVZINSEN	SONSTIGE AUSGABEN FÜR KAPITALERTRÄGE	RÜCKERSTATTUNGEN UND BERICHTIGUNGSPOSTEN DER EINNÄHMEN	SONSTIGE LAUFENDE AUSGABEN
104	105	106	107	108	109	110
0,00	0,00	0,00	0,00	0,00	0,00	0,00
11.245.831,00	0,00	0,00	0,00	0,00	0,00	0,00
0,00	0,00	0,00	0,00	0,00	0,00	0,00
49.067,39	0,00	0,00	0,00	0,00	0,00	0,00
0,00	0,00	0,00	0,00	0,00	0,00	55.566,36
1.383.421,39	0,00	0,00	0,00	0,00	0,00	0,00
0,00	0,00	0,00	0,00	0,00	0,00	0,00
1.383.421,39	0,00	0,00	0,00	0,00	0,00	0,00
2.069.480,01	0,00	0,00	0,00	0,00	0,00	0,00
1.447.642,47	0,00	0,00	0,00	0,00	0,00	0,00
621.837,54	0,00	0,00	0,00	0,00	0,00	0,00
8.000,00	0,00	0,00	0,00	0,00	0,00	0,00
8.000,00	0,00	0,00	0,00	0,00	0,00	0,00
0,00	0,00	0,00	0,00	0,00	0,00	0,00
0,00	0,00	0,00	0,00	0,00	0,00	0,00
2.909.618,16	0,00	0,00	0,00	0,00	0,00	54.462,25
1.502.023,63	0,00	0,00	0,00	0,00	0,00	0,00

**AUFSTELLUNG DER AUSGABEN NACH AUFGABENBEREICHEN, PROGRAMME UND GRUPPIERUNGEN -
LAUFENDE AUSGABEN - ZAHLUNGEN AUF RÜCKSTÄNDE**

AUFGABENBEREICHE PROGRAMME \ GRUPPIERUNGEN	LAUFENDE AUSGABEN	EINKOMMEN AUS NICHT SELBSTÄNDIGER ARBEIT	STEUERN UND ABGABEN ZU LASTEN DER KÖRPERSCHAFT	ERWERB VON GÜTERN UND DIENSTLEISTUNGEN
	100	101	102	103
2 SCHUTZ, AUFWERTUNG UND WIEDERHERSTELLUNG DER UMWELT	256.150,85	21.969,04	0,00	185.888,81
4 INTEGRIERTER WASSERDIENST	14.760,80	0,00	0,00	14.760,80
5 GESCHÜTZTE BEREICHE, NATURPARKS, NATUR- UND WALDSCHUTZ	1.602.552,75	0,00	0,00	188.788,97
6 SCHUTZ UND AUFWERTUNG DER WASSERRESSOURCEN	0,00	0,00	0,00	0,00
8 LUFTQUALITÄT UND REDUZIERUNG DE LUFTVERSCHMUTZUNG	1.872,85	1.140,85	0,00	732,00
10 VERKEHR UND MOBILITÄTSFÖRDERUNG	5.743.151,82	0,00	0,00	1.903.864,27
2 NAHVERKEHR	2.733.674,25	0,00	0,00	398.186,94
5 STRAßENNETZ UND STRAßENINFRASTRUKTUREN	3.009.477,57	0,00	0,00	1.505.677,33
11 FREIWILLIGER RETTUNGSDIENST	758.470,25	0,00	0,00	758.470,25
1 ZIVILSCHUTZ	758.470,25	0,00	0,00	758.470,25
12 SOZIALE RECHTE, SOZIAL- UND FAMILIENPOLITIK	1.853.944,51	127.967,49	0,00	636.319,20
1 PROGRAMME FÜR KLEINKINDER UND MINDERJÄHRIGE SOWIE FÜR KINDERHORTE	622.828,85	123.431,16	0,00	11.920,76
2 MAßNAHMEN FÜR MENSCHEN MIT BEHINDERUNG	0,00	0,00	0,00	0,00
3 SENIORENBETREUUNG	0,00	0,00	0,00	0,00
4 PROGRAMME FÜR VON SOZIALER AUSGRENZUNG BEDROHTE MENSCHEN	4.536,33	4.536,33	0,00	0,00
5 MAßNAHMEN FÜR HAUSHALTE	784.382,58	0,00	0,00	598.707,49

**AUFSTELLUNG DER AUSGABEN NACH AUFGABENBEREICHEN, PROGRAMME UND GRUPPIERUNGEN -
LAUFENDE AUSGABEN - ZAHLUNGEN AUF RÜCKSTÄNDE**

LAUFENDE ZUWENDUNGEN	ABGABENZUWENDUNGEN	AUSGLEICHSFONDS	PASSIVZINSEN	SONSTIGE AUSGABEN FÜR KAPITALERTRÄGE	RÜCKERSTATTUNGEN UND BERICHTIGUNGSPOSTEN DER EINNAHMEN	SONSTIGE LAUFENDE AUSGABEN
104	105	106	107	108	109	110
48.293,00	0,00	0,00	0,00	0,00	0,00	0,00
0,00	0,00	0,00	0,00	0,00	0,00	0,00
1.359.301,53	0,00	0,00	0,00	0,00	0,00	54.462,25
0,00	0,00	0,00	0,00	0,00	0,00	0,00
0,00	0,00	0,00	0,00	0,00	0,00	0,00
3.839.287,55	0,00	0,00	0,00	0,00	0,00	0,00
2.335.487,31	0,00	0,00	0,00	0,00	0,00	0,00
1.503.800,24	0,00	0,00	0,00	0,00	0,00	0,00
0,00	0,00	0,00	0,00	0,00	0,00	0,00
0,00	0,00	0,00	0,00	0,00	0,00	0,00
1.089.657,82	0,00	0,00	0,00	0,00	0,00	0,00
487.476,93	0,00	0,00	0,00	0,00	0,00	0,00
0,00	0,00	0,00	0,00	0,00	0,00	0,00
0,00	0,00	0,00	0,00	0,00	0,00	0,00
0,00	0,00	0,00	0,00	0,00	0,00	0,00
185.675,09	0,00	0,00	0,00	0,00	0,00	0,00

**AUFSTELLUNG DER AUSGABEN NACH AUFGABENBEREICHEN, PROGRAMME UND GRUPPIERUNGEN -
LAUFENDE AUSGABEN - ZAHLUNGEN AUF RÜCKSTÄNDE**

AUFGABENBEREICHE PROGRAMME \ GRUPPIERUNGEN	LAUFENDE AUSGABEN	EINKOMMEN AUS NICHT SELBSTÄNDIGER ARBEIT	STEUERN UND ABGABEN ZU LASTEN DER KÖRPERSCHAFT	ERWERB VON GÜTERN UND DIENSTLEISTUNGEN
	100	101	102	103
7 PROGRAMMIERUNG UND STEUERUNG DER SOZIO-SANITÄREN UND SOZIALEN DIENSTE	27.928,18	0,00	0,00	25.228,36
8 KOOPERATION UND VERBANDSARBEIT	414.268,57	0,00	0,00	462,59
13 GESUNDHEITSSCHUTZ	194.590.036,51	0,00	0,00	70.154,11
1 REGIONALER GESUNDHEITSDIENST - LAUFENDE ORDENTLICHE FINANZIERUNG ZUR GARANTIE DES MINDESBETREUUNGS-STANDARDS	192.630.363,80	0,00	0,00	70.154,11
2 REGIONALER GESUNDHEITSDIENST - LAUFENDE ZUSATZFINANZIERUNG ZUF DECKUNG DES MINDESBETREUUNGSSTANDARDS	1.959.672,71	0,00	0,00	0,00
14 WIRTSCHAFTLICHE ENTWICKLUNG UND WETTBEWERBSFÄHIGKEIT	4.709.476,37	1.343,66	0,00	1.448.159,20
1 INDUSTRIE, KLEINE UND MITTLERE UNTERNEHMEN, HANDWERK	1.012.085,88	0,00	0,00	265,51
2 HANDEL - VERTRIEBSNETZE - VERBRAUCHERSCHUTZ	3.101.346,35	0,00	0,00	1.433.916,35
3 FORSCHUNG UND INNOVATION	596.044,14	1.343,66	0,00	13.977,34
4 NETZWERKE UND SONSTIGE DIENSTE VON ÖFFENTLICHEM NUTZEN	0,00	0,00	0,00	0,00
15 ARBEITS- UND BERUFSAUSBILDUNGSPOLITIK	933.064,19	0,00	0,00	735.027,76
1 DIENSTE FÜR DIE ENTWICKLUNG DES ARBEITSMARKTES	0,00	0,00	0,00	0,00
2 BERUFSAUSBILDUNG	931.064,19	0,00	0,00	735.027,76
3 BESCHÄFTIGUNGSFÖRDERUNG	2.000,00	0,00	0,00	0,00
16 LANDWIRTSCHAFT, ERNÄHRUNGSWESEN UND FISCHEREI	128.571,22	0,00	0,00	0,00

**AUFSTELLUNG DER AUSGABEN NACH AUFGABENBEREICHEN, PROGRAMME UND GRUPPIERUNGEN -
LAUFENDE AUSGABEN - ZAHLUNGEN AUF RÜCKSTÄNDE**

LAUFENDE ZUWENDUNGEN	ABGABENZUWENDUNGEN	AUSGLEICHSFONDS	PASSIVZINSEN	SONSTIGE AUSGABEN FÜR KAPITALERTRÄGE	RÜCKERSTATTUNGEN UND BERICHTIGUNGSPOSTEN DER EINNÄHMEN	SONSTIGE LAUFENDE AUSGABEN
104	105	106	107	108	109	110
2.699,82	0,00	0,00	0,00	0,00	0,00	0,00
413.805,98	0,00	0,00	0,00	0,00	0,00	0,00
194.519.882,40	0,00	0,00	0,00	0,00	0,00	0,00
192.560.209,69	0,00	0,00	0,00	0,00	0,00	0,00
1.959.672,71	0,00	0,00	0,00	0,00	0,00	0,00
3.259.973,51	0,00	0,00	0,00	0,00	0,00	0,00
1.011.820,37	0,00	0,00	0,00	0,00	0,00	0,00
1.667.430,00	0,00	0,00	0,00	0,00	0,00	0,00
580.723,14	0,00	0,00	0,00	0,00	0,00	0,00
0,00	0,00	0,00	0,00	0,00	0,00	0,00
198.036,43	0,00	0,00	0,00	0,00	0,00	0,00
0,00	0,00	0,00	0,00	0,00	0,00	0,00
196.036,43	0,00	0,00	0,00	0,00	0,00	0,00
2.000,00	0,00	0,00	0,00	0,00	0,00	0,00
123.459,22	0,00	0,00	0,00	0,00	0,00	5,112,00

**AUFSTELLUNG DER AUSGABEN NACH AUFGABENBEREICHEN, PROGRAMME UND GRUPPIERUNGEN -
LAUFENDE AUSGABEN - ZAHLUNGEN AUF RÜCKSTÄNDE**

AUFGABENBEREICHE PROGRAMME \ GRUPPIERUNGEN	LAUFENDE AUSGABEN	EINKOMMEN AUS NICHT SELBSTÄNDIGER ARBEIT	STEUERN UND ABGABEN ZU LASTEN DER KÖRPERSCHAFT	ERWERB VON GÜTERN UND DIENSTLEISTUNGEN
	100	101	102	103
1 ENTWICKLUNG DES LANDWIRTSCHAFTSSEKTORS UND DES NAHRUNGSMITTELBEREICHS	128.571,22	0,00	0,00	0,00
2 JAGD UND FISCHEREI	0,00	0,00	0,00	0,00
17 ENERGIE UND DIVERSIFIKATION DER ENERGIEQUELLEN	0,00	0,00	0,00	0,00
1 ENERGIEQUELLEN	0,00	0,00	0,00	0,00
18 BEZIEHUNGEN ZU DEN ANDEREN GEBIETS- UND LOKALKÖRPERSCHAFTEN	60.188.971,42	0,00	0,00	20.000.000,00
1 BEZIEHUNGEN ZU DEN ANDEREN GEBIETSKÖRPERSCHAFTEN	60.188.971,42	0,00	0,00	20.000.000,00
19 INTERNATIONALE BEZIEHUNGEN	169.981,12	0,00	0,00	6.248,32
1 INTERNATIONALE BEZIEHUNGEN UND KOOPERATION IN DER ENTWICKLUNG	169.981,12	0,00	0,00	6.248,32
20 FONDS UND RÜCKSTELLUNGEN	0,00	0,00	0,00	0,00
1 RESERVEFONDS	0,00	0,00	0,00	0,00
3 SONSTIGE FONDS	0,00	0,00	0,00	0,00
50 STAATVERSCHULDUNG	0,00	0,00	0,00	0,00
1 ZINSANTEIL AMORTISATION VON DARLEHEN UND ANLEIHEN	0,00	0,00	0,00	0,00

**AUFSTELLUNG DER AUSGABEN NACH AUFGABENBEREICHEN, PROGRAMME UND GRUPPIERUNGEN -
LAUFENDE AUSGABEN - ZAHLUNGEN AUF RÜCKSTÄNDE**

LAUFENDE ZUWENDUNGEN	ABGABENZUWENDUNGEN	AUSGLEICHSFONDS	PASSIVZINSEN	SONSTIGE AUSGABEN FÜR KAPITALERTRÄGE	RÜCKERSTATTUNGEN UND BERICHTIGUNGSPOSTEN DER EINNAHMEN	SONSTIGE LAUFENDE AUSGABEN
104	105	106	107	108	109	110
123.459,22	0,00	0,00	0,00	0,00	0,00	5.112,00
0,00	0,00	0,00	0,00	0,00	0,00	0,00
0,00	0,00	0,00	0,00	0,00	0,00	0,00
0,00	0,00	0,00	0,00	0,00	0,00	0,00
40.188.971,42	0,00	0,00	0,00	0,00	0,00	0,00
40.188.971,42	0,00	0,00	0,00	0,00	0,00	0,00
163.732,80	0,00	0,00	0,00	0,00	0,00	0,00
163.732,80	0,00	0,00	0,00	0,00	0,00	0,00
0,00	0,00	0,00	0,00	0,00	0,00	0,00
0,00	0,00	0,00	0,00	0,00	0,00	0,00
0,00	0,00	0,00	0,00	0,00	0,00	0,00
0,00	0,00	0,00	0,00	0,00	0,00	0,00
0,00	0,00	0,00	0,00	0,00	0,00	0,00

Anlage E4

Aufstellung der Ausgaben
nach Aufgabenbereichen,
Programme und
Gruppierungen

Investitionsausgaben und
Ausgaben zur Erhöhung der
Finanzanlagen

Zweckbindungen

**AUFSTELLUNG DER AUSGABEN NACH AUFGABENBEREICHEN, PROGRAMME UND GRUPPIERUNGEN -
 INVESTITIONSAUSGABEN UND AUSGABEN ZUR ERHÖHUNG DER FINANZANLAGEN - ZWECKBINDUNGEN**

AUFGABENBEREICHE PROGRAMME \ GRUPPIERUNGEN	INVESTITIONSAUSGABEN	INVESTITIONSABGABEN ZU LASTEN DER KÖRPERSCHAFT	BRUTTOANLA GEIN VESTITIONEN UND GRUNDSTÜCKSKA UF	INVESTITIONSBEITRÄ GE
	200	201	202	203
SUMME GRUPPIERUNGEN	1.131.422.274,28	0,00	264.740.376,90	852.973.830,46
1 INSTITUTIONELLE ALLGEMEIN- UND VERWALTUNGSDIENSTE	126.481.078,68	0,00	106.051.227,11	7.331.504,53
1 INSTITUTIONELLE ORGANE	0,00	0,00	0,00	0,00
2 GENERALSEKRETARIAT	7.392.215,52	0,00	60.710,99	7.331.504,53
3 WIRTSCHAFTS- UND FINANZVERWALTUNG, PROGRAMMIERUNG UND VERWALTUNGSSAMT	12.843.985,49	0,00	857.743,45	0,00
4 VERWALTUNG DER EINNAHMEN AUS ABGABEN UND STEUERBERATUNGSDIENSTE	106.039,11	0,00	106.039,11	0,00
5 VERWALTUNG DER STAATS- UND VERMÖGENSGÜTER	0,00	0,00	0,00	0,00
6 TECHNISCHES BÜRO	99.651.102,33	0,00	98.538.997,33	0,00
7 WAHLEN UND VOLKSBEFRAGUNGEN - EINWOHNERMELDE- UND STANDESAMT	0,00	0,00	0,00	0,00
8 STATISTIK UND INFORMATIONEN-SYSTEME	6.487.736,23	0,00	6.487.736,23	0,00
9 TECHNISCH-ADMINISTRATIVE UNTERSTÜTZUNG DER ÖRTLICHEN KÖRPERSCHAFTEN	0,00	0,00	0,00	0,00
10 HUMANE RESSOURCEN	0,00	0,00	0,00	0,00
11 SONSTIGE ALLGEMEINE DIENSTE	0,00	0,00	0,00	0,00
4 AUSBILDUNG UND RECHT AUF BILDUNG	19.844.908,99	0,00	2.018.510,84	17.826.398,15
1 FRÜHE BILDUNG	2.207.353,46	0,00	0,00	2.207.353,46
2 SONSTIGE NICHT-UNIVERSITÄRE UNTERRICHTSORDNUNGEN	4.327.730,11	0,00	2.018.510,84	2.309.219,27

**AUFSTELLUNG DER AUSGABEN NACH AUFGABENBEREICHEN, PROGRAMME UND GRUPPIERUNGEN -
 INVESTITIONSAUSGABEN UND AUSGABEN ZUR ERHÖHUNG DER FINANZANLAGEN - ZWECKBINDUNGEN**

SONSTIGE INVESTITIONSZUWE NDUNGEN	SONSTIGE INVESTITIONSAUSG ABEN	AUSGABEN ZUR ERHÖHUNG DER FINANZANLAGEN	AKQUISITIONEN VON FINANZANLAGEN	GEWÄHRUNG KURZFRISTIGER FORDERUNGEN	GEWÄHRUNG MITTEL-/LANGFRIS TIGER FORDERUNGEN	SONSTIGE AUSGABEN ZUR ERHÖHUNG DER FINANZANLAGEN
204	205	300	301	302	303	304
1.721.824,88	11.986.242,04	63.186.776,70	20.469.362,70	0,00	42.717,414,00	0,00
1.112.105,00	11.986.242,04	20.469.362,70	20.469.362,70	0,00	0,00	0,00
0,00	0,00	0,00	0,00	0,00	0,00	0,00
0,00	0,00	0,00	0,00	0,00	0,00	0,00
0,00	11.986.242,04	20.469.362,70	20.469.362,70	0,00	0,00	0,00
0,00	0,00	0,00	0,00	0,00	0,00	0,00
0,00	0,00	0,00	0,00	0,00	0,00	0,00
1.112.105,00	0,00	0,00	0,00	0,00	0,00	0,00
0,00	0,00	0,00	0,00	0,00	0,00	0,00
0,00	0,00	0,00	0,00	0,00	0,00	0,00
0,00	0,00	0,00	0,00	0,00	0,00	0,00
0,00	0,00	0,00	0,00	0,00	0,00	0,00
0,00	0,00	0,00	0,00	0,00	0,00	0,00
0,00	0,00	0,00	0,00	0,00	0,00	0,00
0,00	0,00	0,00	0,00	0,00	0,00	0,00
0,00	0,00	0,00	0,00	0,00	0,00	0,00
0,00	0,00	0,00	0,00	0,00	0,00	0,00

**AUFSTELLUNG DER AUSGABEN NACH AUFGABENBEREICHEN, PROGRAMME UND GRUPPIERUNGEN -
 INVESTITIONSAUSGABEN UND AUSGABEN ZUR ERHÖHUNG DER FINANZANLAGEN - ZWECKBINDUNGEN**

AUFGABENBEREICHE PROGRAMME \ GRUPPIERUNGEN	INVESTITIONSAUSGABEN	INVESTITIONSABGABEN ZU LASTEN DER KÖRPERSCHAFT	BRUTTOANLAAGEIN- VESTITIONEN UND GRUNDSTÜCKSKAUF	INVESTITIONSBEITRÄGE
	200	201	202	203
3 SCHULBAU	3.454.072,01	0,00	0,00	3.454.072,01
4 UNIVERSITÄTSAUSBILDUNG	9.855.753,41	0,00	0,00	9.855.753,41
5 TECHNISCHE OBERSCHULEN	0,00	0,00	0,00	0,00
6 AUSBILDUNGS-HILFSDIENSTE	0,00	0,00	0,00	0,00
7 RECHT AUF STUDIUM	0,00	0,00	0,00	0,00
5 SCHUTZ UND AUFWERTUNG KULTURELLER GÜTER UND TÄTIGKEITEN	16.987.502,46	0,00	2.566.463,23	14.421.039,23
1 AUFWERTUNG DER HISTORISCH INTERESSANTEN GÜTER	5.778.644,13	0,00	1.090.276,46	4.688.367,67
2 KULTURARBEIT UND VERSCHIEDENE INITIATIVEN IM KULTURBEREICH	11.208.858,33	0,00	1.476.186,77	9.732.671,56
6 MAßNAHMEN FÜR DIE JUGEND, SPORT UND FREIZEIT	24.143.716,97	0,00	0,00	24.143.716,97
1 SPORT UND FREIZEIT	20.818.842,52	0,00	0,00	20.818.842,52
2 JUGEND	3.324.874,45	0,00	0,00	3.324.874,45
7 TOURISMUS	10.685.885,25	0,00	0,00	10.685.885,25
1 ENTWICKLUNG UND AUFWERTUNG DE TOURISMUS	10.685.885,25	0,00	0,00	10.685.885,25
8 RAUMORDNUNG UND WOHNUNGSBAU	92.378.648,77	0,00	0,00	92.378.648,77
2 ÖFFENTLICHER UND ÖRTLICHER WOHNUNGSBAU SOWIE GEFÖRDERTER WOHNBAU	92.378.648,77	0,00	0,00	92.378.648,77
9 NACHHALTIGE ENTWICKLUNG MIT GEBIETS- UND UMWELTSCHUTZ	81.080.471,45	0,00	8.757.644,08	72.322.827,37
1 BODENMELIORIERUNG (BODENSCHUTZ)	1.263.718,87	0,00	1.263.718,87	0,00

**AUFSTELLUNG DER AUSGABEN NACH AUFGABENBEREICHEN, PROGRAMME UND GRUPPIERUNGEN -
 INVESTITIONSAUSGABEN UND AUSGABEN ZUR ERHÖHUNG DER FINANZANLAGEN - ZWECKBINDUNGEN**

SONSTIGE INVESTITIONSZUWE NDUNGEN	SONSTIGE INVESTITIONSAUSG ABEN	AUSGABEN ZUR ERHÖHUNG DER FINANZANLAGEN	AKQUISITIONEN VON FINANZANLAGEN	GEWÄHRUNG KURZFRISTIGER FORDERUNGEN	GEWÄHRUNG MITTEL-/LANGFRIS TIGER FORDERUNGEN	SONSTIGE AUSGABEN ZUR ERHÖHUNG DER FINANZANLAGEN
204	205	300	301	302	303	304
0,00	0,00	0,00	0,00	0,00	0,00	0,00
0,00	0,00	0,00	0,00	0,00	0,00	0,00
0,00	0,00	0,00	0,00	0,00	0,00	0,00
0,00	0,00	0,00	0,00	0,00	0,00	0,00
0,00	0,00	0,00	0,00	0,00	0,00	0,00
0,00	0,00	0,00	0,00	0,00	0,00	0,00
0,00	0,00	0,00	0,00	0,00	0,00	0,00
0,00	0,00	0,00	0,00	0,00	0,00	0,00
0,00	0,00	0,00	0,00	0,00	0,00	0,00
0,00	0,00	0,00	0,00	0,00	0,00	0,00
0,00	0,00	0,00	0,00	0,00	0,00	0,00
0,00	0,00	0,00	0,00	0,00	0,00	0,00
0,00	0,00	0,00	0,00	0,00	0,00	0,00
0,00	0,00	15.717.414,00	0,00	0,00	15,717,414.00	0,00
0,00	0,00	15.717.414,00	0,00	0,00	15.717.414,00	0,00
0,00	0,00	0,00	0,00	0,00	0,00	0,00
0,00	0,00	0,00	0,00	0,00	0,00	0,00

**AUFSTELLUNG DER AUSGABEN NACH AUFGABENBEREICHEN, PROGRAMME UND GRUPPIERUNGEN -
 INVESTITIONSAUSGABEN UND AUSGABEN ZUR ERHÖHUNG DER FINANZANLAGEN - ZWECKBINDUNGEN**

AUFGABENBEREICHE PROGRAMME \ GRUPPIERUNGEN	INVESTITIONSAUSGABEN	INVESTITIONSABGABEN ZU LASTEN DER KÖRPERSCHAFT	BRUTTOANLAGEIN- VESTITIONEN UND GRUNDSTÜCKSKAUF	INVESTITIONSBEITRÄGE
	200	201	202	203
2 SCHUTZ, AUFWERTUNG UND WIEDERHERSTELLUNG DER UMWELT	1.987.877,15	0,00	605.376,50	1.382.500,65
3 MÜLLENTSORGUNG	11.814.331,40	0,00	5.523.554,93	6.290.776,47
4 INTEGRIERTER WASSERDIENST	20.100.247,56	0,00	423.442,26	19.676.805,30
5 GESCHÜTZTE BEREICHE, NATURPARKS, NATUR- UND WALDSCHUTZ	45.865.603,47	0,00	892.858,52	44.972.744,95
6 SCHUTZ UND AUFWERTUNG DER WASSERRESSOURCEN	0,00	0,00	0,00	0,00
8 LUFTQUALITÄT UND REDUZIERUNG DER LUFTVERSCHMUTZUNG	48.693,00	0,00	48.693,00	0,00
10 VERKEHR UND MOBILITÄTSFÖRDERUNG	152.010.150,96	0,00	82.492.539,69	69.517.611,27
1 EISENBAHNTRANSPORT	0,00	0,00	0,00	0,00
2 NAHVERKEHR	33.617.727,66	0,00	86.220,35	33.531.507,31
5 STRAßENNETZ UND STRAßENINFRASTRUKTUREN	118.392.423,30	0,00	82.406.319,34	35.986.103,96
11 FREIWILLIGER RETTUNGSDIENST	27.655.739,70	0,00	0,00	27.046.019,82
1 ZIVILSCHUTZ	27.655.739,70	0,00	0,00	27.046.019,82
12 SOZIALE RECHTE, SOZIAL- UND FAMILIENPOLITIK	26.257.106,65	0,00	0,00	26.257.106,65
1 PROGRAMME FÜR KLEINKINDER UND MINDERJÄHRIGE SOWIE FÜR KINDERHORTE	0,00	0,00	0,00	0,00
2 MAßNAHMEN FÜR MENSCHEN MIT BEHINDERUNG	453.457,20	0,00	0,00	453.457,20
3 SENIORENBETREUUNG	21.237.889,13	0,00	0,00	21.237.889,13
4 PROGRAMME FÜR VON SOZIALER AUSGRENZUNG BEDROHTE MENSCHEN	3.085.204,28	0,00	0,00	3.085.204,28

**AUFSTELLUNG DER AUSGABEN NACH AUFGABENBEREICHEN, PROGRAMME UND GRUPPIERUNGEN -
 INVESTITIONSAUSGABEN UND AUSGABEN ZUR ERHÖHUNG DER FINANZANLAGEN - ZWECKBINDUNGEN**

SONSTIGE INVESTITIONSZUWE NDUNGEN	SONSTIGE INVESTITIONSAUSG ABEN	AUSGABEN ZUR ERHÖHUNG DER FINANZANLAGEN	AKQUISITIONEN VON FINANZANLAGEN	GEWÄHRUNG KURZFRISTIGER FORDERUNGEN	GEWÄHRUNG MITTEL-/LANGFRIS TIGER FORDERUNGEN	SONSTIGE AUSGABEN ZUR ERHÖHUNG DER FINANZANLAGEN
204	205	300	301	302	303	304
0,00	0,00	0,00	0,00	0,00	0,00	0,00
0,00	0,00	0,00	0,00	0,00	0,00	0,00
0,00	0,00	0,00	0,00	0,00	0,00	0,00
0,00	0,00	0,00	0,00	0,00	0,00	0,00
0,00	0,00	0,00	0,00	0,00	0,00	0,00
0,00	0,00	0,00	0,00	0,00	0,00	0,00
0,00	0,00	0,00	0,00	0,00	0,00	0,00
0,00	0,00	0,00	0,00	0,00	0,00	0,00
0,00	0,00	0,00	0,00	0,00	0,00	0,00
0,00	0,00	0,00	0,00	0,00	0,00	0,00
609.719,88	0,00	0,00	0,00	0,00	0,00	0,00
609.719,88	0,00	0,00	0,00	0,00	0,00	0,00
0,00	0,00	0,00	0,00	0,00	0,00	0,00
0,00	0,00	0,00	0,00	0,00	0,00	0,00
0,00	0,00	0,00	0,00	0,00	0,00	0,00
0,00	0,00	0,00	0,00	0,00	0,00	0,00
0,00	0,00	0,00	0,00	0,00	0,00	0,00

**AUFSTELLUNG DER AUSGABEN NACH AUFGABENBEREICHEN, PROGRAMME UND GRUPPIERUNGEN -
 INVESTITIONSAUSGABEN UND AUSGABEN ZUR ERHÖHUNG DER FINANZANLAGEN - ZWECKBINDUNGEN**

AUFGABENBEREICHE PROGRAMME \ GRUPPIERUNGEN	INVESTITIONSAUSGABEN	INVESTITIONSABGABEN ZU LASTEN DER KÖRPERSCHAFT	BRUTTOANLAGEIN- VESTITIONEN UND GRUNDSTÜCKSKA- UF	INVESTITIONSBEITRÄ- GE
	200	201	202	203
5 MAßNAHMEN FÜR HAUSHALTE	1.480.556,04	0,00	0,00	1.480.556,04
7 PROGRAMMIERUNG UND STEUERUNG DER SOZIO-SANITÄREN UND SOZIALEN DIENSTE	0,00	0,00	0,00	0,00
8 KOOPERATION UND VERBANDSARBEIT	0,00	0,00	0,00	0,00
13 GESUNDHEITSSCHUTZ	69.768.519,47	0,00	43.444.288,28	26.324.231,19
1 REGIONALER GESUNDHEITSDIENST - LAUFENDE ORDENTLICHE FINANZIERUNG ZUR GARANTIE DES MINDESBETREUUNGS-STANDARDS	0,00	0,00	0,00	0,00
2 REGIONALER GESUNDHEITSDIENST - LAUFENDE ZUSATZFINANZIERUNG ZUF DECKUNG DES MINDESBETREUUNGSSTANDARDS	0,00	0,00	0,00	0,00
5 REGIONALER GESUNDHEITSDIENST - SANITÄTSINVESTITIONEN	69.768.519,47	0,00	43.444.288,28	26.324.231,19
7 SONSTIGE SANITÄTSAUSGABEN	0,00	0,00	0,00	0,00
14 WIRTSCHAFTLICHE ENTWICKLUNG UND WETTBEWERBSFÄHIGKEIT	95.033.434,56	0,00	18.791.570,70	76.241.863,86
1 INDUSTRIE, KLEINE UND MITTLERE UNTERNEHMEN, HANDWERK	46.328.199,39	0,00	3.249.112,35	43.079.087,04
2 HANDEL - VERTRIEBSNETZE - VERBRAUCHERSCHUTZ	2.500.881,00	0,00	0,00	2.500.881,00
3 FORSCHUNG UND INNOVATION	27.707.047,92	0,00	1.563.624,10	26.143.423,82
4 NETZWERKE UND SONSTIGE DIENSTE VON ÖFFENTLICHEM NUTZEN	18.497.306,25	0,00	13.978.834,25	4.518.472,00
15 ARBEITS- UND BERUFSAUSBILDUNGSPOLITIK	488.035,46	0,00	99.898,31	388.137,15
1 DIENSTE FÜR DIE ENTWICKLUNG DES ARBEITSMARKTES	0,00	0,00	0,00	0,00

**AUFSTELLUNG DER AUSGABEN NACH AUFGABENBEREICHEN, PROGRAMME UND GRUPPIERUNGEN -
 INVESTITIONSAUSGABEN UND AUSGABEN ZUR ERHÖHUNG DER FINANZANLAGEN - ZWECKBINDUNGEN**

SONSTIGE INVESTITIONSZUWE NDUNGEN	SONSTIGE INVESTITIONSAUSG ABEN	AUSGABEN ZUR ERHÖHUNG DER FINANZANLAGEN	AKQUISITIONEN VON FINANZANLAGEN	GEWÄHRUNG KURZFRISTIGER FORDERUNGEN	GEWÄHRUNG MITTEL-/LANGFRIS TIGER FORDERUNGEN	SONSTIGE AUSGABEN ZUR ERHÖHUNG DER FINANZANLAGEN
204	205	300	301	302	303	304
0,00	0,00	0,00	0,00	0,00	0,00	0,00
0,00	0,00	0,00	0,00	0,00	0,00	0,00
0,00	0,00	0,00	0,00	0,00	0,00	0,00
0,00	0,00	0,00	0,00	0,00	0,00	0,00
0,00	0,00	0,00	0,00	0,00	0,00	0,00
0,00	0,00	0,00	0,00	0,00	0,00	0,00
0,00	0,00	0,00	0,00	0,00	0,00	0,00
0,00	0,00	0,00	0,00	0,00	0,00	0,00
0,00	0,00	13.000.000,00	0,00	0,00	13.000.000,00	0,00
0,00	0,00	13.000.000,00	0,00	0,00	13.000.000,00	0,00
0,00	0,00	0,00	0,00	0,00	0,00	0,00
0,00	0,00	0,00	0,00	0,00	0,00	0,00
0,00	0,00	0,00	0,00	0,00	0,00	0,00
0,00	0,00	0,00	0,00	0,00	0,00	0,00
0,00	0,00	0,00	0,00	0,00	0,00	0,00

**AUFSTELLUNG DER AUSGABEN NACH AUFGABENBEREICHEN, PROGRAMME UND GRUPPIERUNGEN -
 INVESTITIONSAUSGABEN UND AUSGABEN ZUR ERHÖHUNG DER FINANZANLAGEN - ZWECKBINDUNGEN**

AUFGABENBEREICHE PROGRAMME \ GRUPPIERUNGEN	INVESTITIONSAUSGABEN	INVESTITIONSABGABEN ZU LASTEN DER KÖRPERSCHAFT	BRUTTOANLAGEIN- VESTITIONEN UND GRUNDSTÜCKSKAUF	INVESTITIONSBEITRÄGE
	200	201	202	203
2 BERUFSAUSBILDUNG	109.898,31	0,00	99.898,31	10.000,00
3 BESCHÄFTIGUNGSFÖRDERUNG	378.137,15	0,00	0,00	378.137,15
16 LANDWIRTSCHAFT, ERNÄHRUNGSWESEN UND FISCHEREI	72.112.046,65	0,00	518.234,66	71.593.811,99
1 ENTWICKLUNG DES LANDWIRTSCHAFTSSEKTORS UND DES NAHRUNGSMITTELBEREICHS	72.112.046,65	0,00	518.234,66	71.593.811,99
2 JAGD UND FISCHEREI	0,00	0,00	0,00	0,00
17 ENERGIE UND DIVERSIFIKATION DER ENERGIEQUELLEN	18.208.748,82	0,00	0,00	18.208.748,82
1 ENERGIEQUELLEN	18.208.748,82	0,00	0,00	18.208.748,82
18 BEZIEHUNGEN ZU DEN ANDEREN GEBIETS- UND LOKALKÖRPERSCHAFTEN	297.140.665,04	0,00	0,00	297.140.665,04
1 BEZIEHUNGEN ZU DEN ANDEREN GEBIETSKÖRPERSCHAFTEN	297.140.665,04	0,00	0,00	297.140.665,04
19 INTERNATIONALE BEZIEHUNGEN	1.145.614,40	0,00	0,00	1.145.614,40
1 INTERNATIONALE BEZIEHUNGEN UND KOOPERATION IN DER ENTWICKLUNG	1.145.614,40	0,00	0,00	1.145.614,40
20 FONDS UND RÜCKSTELLUNGEN	0,00	0,00	0,00	0,00
1 RESERVEFONDS	0,00	0,00	0,00	0,00
3 SONSTIGE FONDS	0,00	0,00	0,00	0,00
50 STAATSVerschuldung	0,00	0,00	0,00	0,00
1 ZINSANTEIL AMORTISATION VON DARLEHEN UND ANLEIHEN	0,00	0,00	0,00	0,00

**AUFSTELLUNG DER AUSGABEN NACH AUFGABENBEREICHEN, PROGRAMME UND GRUPPIERUNGEN -
 INVESTITIONSAUSGABEN UND AUSGABEN ZUR ERHÖHUNG DER FINANZANLAGEN - ZWECKBINDUNGEN**

SONSTIGE INVESTITIONSZUWE NDUNGEN	SONSTIGE INVESTITIONSAUSG ABEN	AUSGABEN ZUR ERHÖHUNG DER FINANZANLAGEN	AKQUISITIONEN VON FINANZANLAGEN	GEWÄHRUNG KURZFRISTIGER FORDERUNGEN	GEWÄHRUNG MITTEL-/LANGFRIS TIGER FORDERUNGEN	SONSTIGE AUSGABEN ZUR ERHÖHUNG DER FINANZANLAGEN
204	205	300	301	302	303	304
0,00	0,00	0,00	0,00	0,00	0,00	0,00
0,00	0,00	0,00	0,00	0,00	0,00	0,00
0,00	0,00	0,00	0,00	0,00	0,00	0,00
0,00	0,00	0,00	0,00	0,00	0,00	0,00
0,00	0,00	0,00	0,00	0,00	0,00	0,00
0,00	0,00	0,00	0,00	0,00	0,00	0,00
0,00	0,00	0,00	0,00	0,00	0,00	0,00
0,00	0,00	14.000.000,00	0,00	0,00	14.000.000,00	0,00
0,00	0,00	14.000.000,00	0,00	0,00	14.000.000,00	0,00
0,00	0,00	0,00	0,00	0,00	0,00	0,00
0,00	0,00	0,00	0,00	0,00	0,00	0,00
0,00	0,00	0,00	0,00	0,00	0,00	0,00
0,00	0,00	0,00	0,00	0,00	0,00	0,00
0,00	0,00	0,00	0,00	0,00	0,00	0,00
0,00	0,00	0,00	0,00	0,00	0,00	0,00
0,00	0,00	0,00	0,00	0,00	0,00	0,00

Anlage E5

Aufstellung der Ausgaben
nach Aufgabenbereichen,
Programme und
Gruppierungen

Investitionsausgaben und
Ausgaben zur Erhöhung der
Finanzanlagen

Zahlungen in Kompetenz

**AUFSTELLUNG DER AUSGABEN NACH AUFGABENBEREICHEN, PROGRAMME UND GRUPPIERUNGEN -
INVESTITIONSAUSGABEN UND AUSGABEN ZUR ERHÖHUNG DER FINANZANLAGEN - ZAHLUNGEN IN
KOMPETENZ**

AUFGABENBEREICHE PROGRAMME \ GRUPPIERUNGEN	INVESTITIONSAUSG ABEN	INVESTITIONSABGABEN ZU LASTEN DER KÖRPERSCHAFT	BRUTTOANLAGEIN VESTITIONEN UND GRUNDSTÜCKSKA UF	INVESTITIONSBEITRÄ GE
	200	201	202	203
SUMME GRUPPIERUNGEN	938.245.978,63	0,00	243.788.239,63	681.160.927,08
1 INSTITUTIONELLE ALLGEMEIN- UND VERWALTUNGSDIENSTE	117.882.210,57	0,00	97.863.614,00	7.331.504,53
1 INSTITUTIONELLE ORGANE	0,00	0,00	0,00	0,00
2 GENERALSEKRETARIAT	7.392.215,52	0,00	60.710,99	7.331.504,53
3 WIRTSCHAFTS- UND FINANZVERWALTUNG, PROGRAMMIERUNG UND VERWALTUNGSSAMT	12.735.151,47	0,00	748.909,43	0,00
4 VERWALTUNG DER EINNAHMEN AUS ABGABEN UND STEUERBERATUNGSDIENSTE	94.839,51	0,00	94.839,51	0,00
5 VERWALTUNG DER STAATS- UND VERMÖGENSGÜTER	0,00	0,00	0,00	0,00
6 TECHNISCHES BÜRO	92.679.302,94	0,00	91.978.452,94	0,00
7 WAHLEN UND VOLKSBEFRAGUNGEN - EINWOHNERMELDE- UND STANDESAM	0,00	0,00	0,00	0,00
8 STATISTIK UND INFORMATIONEN-SYSTEME	4.980.701,13	0,00	4.980.701,13	0,00
9 TECHNISCH-ADMINISTRATIVE UNTERSTÜTZUNG DER ÖRTLICHEN KÖRPERSCHAFTEN	0,00	0,00	0,00	0,00
10 HUMANE RESSOURCEN	0,00	0,00	0,00	0,00
11 SONSTIGE ALLGEMEINE DIENSTE	0,00	0,00	0,00	0,00
4 AUSBILDUNG UND RECHT AUF BILDUNG	17.556.724,80	0,00	1.562.658,18	15.994.066,62
1 FRÜHE BILDUNG	993.435,51	0,00	0,00	993.435,51
2 SONSTIGE NICHT-UNIVERSITÄRE UNTERRICHTSORDNUNGEN	3.799.557,45	0,00	1.562.658,18	2.236.899,27

**AUFSTELLUNG DER AUSGABEN NACH AUFGABENBEREICHEN, PROGRAMME UND GRUPPIERUNGEN -
INVESTITIONSAUSGABEN UND AUSGABEN ZUR ERHÖHUNG DER FINANZANLAGEN - ZAHLUNGEN IN
KOMPETENZ**

SONSTIGE INVESTITIONSZUWE NDUNGEN	SONSTIGE INVESTITIONSAUSG ABEN	AUSGABEN ZUR ERHÖHUNG DER FINANZANLAGEN	AKQUISITIONEN VON FINANZANLAGEN	GEWÄHRUNG KURZFRISTIGER FORDERUNGEN	GEWÄHRUNG MITTEL-/LANGFRIS TIGER FORDERUNGEN	SONSTIGE AUSGABEN ZUR ERHÖHUNG DER FINANZANLAGEN
204	205	300	301	302	303	304
1.310.569,88	11.986.242,04	49.723.956,70	20.119.362,70	0,00	29,604,594.00	0,00
700.850,00	11.986.242,04	20.119.362,70	20.119.362,70	0,00	0,00	0,00
0,00	0,00	0,00	0,00	0,00	0,00	0,00
0,00	0,00	0,00	0,00	0,00	0,00	0,00
0,00	11.986.242,04	20.119.362,70	20.119.362,70	0,00	0,00	0,00
0,00	0,00	0,00	0,00	0,00	0,00	0,00
0,00	0,00	0,00	0,00	0,00	0,00	0,00
700.850,00	0,00	0,00	0,00	0,00	0,00	0,00
0,00	0,00	0,00	0,00	0,00	0,00	0,00
0,00	0,00	0,00	0,00	0,00	0,00	0,00
0,00	0,00	0,00	0,00	0,00	0,00	0,00
0,00	0,00	0,00	0,00	0,00	0,00	0,00
0,00	0,00	0,00	0,00	0,00	0,00	0,00
0,00	0,00	0,00	0,00	0,00	0,00	0,00
0,00	0,00	0,00	0,00	0,00	0,00	0,00
0,00	0,00	0,00	0,00	0,00	0,00	0,00

**AUFSTELLUNG DER AUSGABEN NACH AUFGABENBEREICHEN, PROGRAMME UND GRUPPIERUNGEN -
 INVESTITIONSAUSGABEN UND AUSGABEN ZUR ERHÖHUNG DER FINANZANLAGEN - ZAHLUNGEN IN
 KOMPETENZ**

AUFGABENBEREICHE PROGRAMME \ GRUPPIERUNGEN	INVESTITIONSAUSG ABEN	INVESTITIONSABGABEN ZU LASTEN DER KÖRPERSCHAFT	BRUTTOANLAGEIN VESTITIONEN UND GRUNDSTÜCKSKA UF	INVESTITIONSBEITRÄ GE
	200	201	202	203
3 SCHULBAU	3.362.491,15	0,00	0,00	3.362.491,15
4 UNIVERSITÄTSAUSBILDUNG	9.401.240,69	0,00	0,00	9.401.240,69
5 TECHNISCHE OBERSCHULEN	0,00	0,00	0,00	0,00
6 AUSBILDUNGS-HILFSDIENSTE	0,00	0,00	0,00	0,00
7 RECHT AUF STUDIUM	0,00	0,00	0,00	0,00
5 SCHUTZ UND AUFWERTUNG KULTURELLER GÜTER UND TÄTIGKEITEN	15.380.367,70	0,00	2.315.953,22	13.064.414,48
1 AUFWERTUNG DER HISTORISCH INTERESSANTEN GÜTER	5.211.420,49	0,00	999.614,72	4.211.805,77
2 KULTURARBEIT UND VERSCHIEDENE INITIATIVEN IM KULTURBEREICH	10.168.947,21	0,00	1.316.338,50	8.852.608,71
6 MAßNAHMEN FÜR DIE JUGEND, SPORT UND FREIZEIT	23.259.122,97	0,00	0,00	23.259.122,97
1 SPORT UND FREIZEIT	20.434.842,52	0,00	0,00	20.434.842,52
2 JUGEND	2.824.280,45	0,00	0,00	2.824.280,45
7 TOURISMUS	8.898.428,16	0,00	0,00	8.898.428,16
1 ENTWICKLUNG UND AUFWERTUNG DE TOURISMUS	8.898.428,16	0,00	0,00	8.898.428,16
8 RAUMORDNUNG UND WOHNUNGSBAU	81.689.699,77	0,00	0,00	81.689.699,77
2 ÖFFENTLICHER UND ÖRTLICHER WOHNUNGSBAU SOWIE GEFÖRDERTER WOHNBAU	81.689.699,77	0,00	0,00	81.689.699,77
9 NACHHALTIGE ENTWICKLUNG MIT GEBIETS- UND UMWELTSCHUTZ	51.416.676,31	0,00	4.733.143,81	46.683.532,50
1 BODENMELIORIERUNG (BODENSCHUTZ)	535.575,08	0,00	535.575,08	0,00

**AUFSTELLUNG DER AUSGABEN NACH AUFGABENBEREICHEN, PROGRAMME UND GRUPPIERUNGEN -
INVESTITIONSAUSGABEN UND AUSGABEN ZUR ERHÖHUNG DER FINANZANLAGEN - ZAHLUNGEN IN
KOMPETENZ**

SONSTIGE INVESTITIONSZUWE NDUNGEN	SONSTIGE INVESTITIONSAUSG ABEN	AUSGABEN ZUR ERHÖHUNG DER FINANZANLAGEN	AKQUISITIONEN VON FINANZANLAGEN	GEWÄHRUNG KURZFRISTIGER FORDERUNGEN	GEWÄHRUNG MITTEL-/LANGFRIS TIGER FORDERUNGEN	SONSTIGE AUSGABEN ZUR ERHÖHUNG DER FINANZANLAGEN
204	205	300	301	302	303	304
0,00	0,00	0,00	0,00	0,00	0,00	0,00
0,00	0,00	0,00	0,00	0,00	0,00	0,00
0,00	0,00	0,00	0,00	0,00	0,00	0,00
0,00	0,00	0,00	0,00	0,00	0,00	0,00
0,00	0,00	0,00	0,00	0,00	0,00	0,00
0,00	0,00	0,00	0,00	0,00	0,00	0,00
0,00	0,00	0,00	0,00	0,00	0,00	0,00
0,00	0,00	0,00	0,00	0,00	0,00	0,00
0,00	0,00	0,00	0,00	0,00	0,00	0,00
0,00	0,00	0,00	0,00	0,00	0,00	0,00
0,00	0,00	0,00	0,00	0,00	0,00	0,00
0,00	0,00	0,00	0,00	0,00	0,00	0,00
0,00	0,00	0,00	0,00	0,00	0,00	0,00
0,00	0,00	15.604.594,00	0,00	0,00	15,604,594.00	0,00
0,00	0,00	15.604.594,00	0,00	0,00	15.604.594,00	0,00
0,00	0,00	0,00	0,00	0,00	0,00	0,00
0,00	0,00	0,00	0,00	0,00	0,00	0,00

**AUFSTELLUNG DER AUSGABEN NACH AUFGABENBEREICHEN, PROGRAMME UND GRUPPIERUNGEN -
INVESTITIONSAUSGABEN UND AUSGABEN ZUR ERHÖHUNG DER FINANZANLAGEN - ZAHLUNGEN IN
KOMPETENZ**

AUFGABENBEREICHE PROGRAMME \ GRUPPIERUNGEN	INVESTITIONSAUSGABEN	INVESTITIONSABGABEN ZU LASTEN DER KÖRPERSCHAFT	BRUTTOANLAGEIN- VESTITIONEN UND GRUNDSTÜCKSKAUF	INVESTITIONSBEITRÄGE
	200	201	202	203
2 SCHUTZ, AUFWERTUNG UND WIEDERHERSTELLUNG DER UMWELT	1.939.670,50	0,00	605.376,50	1.334.294,00
3 MÜLLENTSORGUNG	8.192.432,54	0,00	2.310.015,09	5.882.417,45
4 INTEGRIERTER WASSERDIENST	18.656.995,71	0,00	351.276,22	18.305.719,49
5 GESCHÜTZTE BEREICHE, NATURPARKS, NATUR- UND WALDSCHUTZ	22.043.309,48	0,00	882.207,92	21.161.101,56
6 SCHUTZ UND AUFWERTUNG DER WASSERRESSOURCEN	0,00	0,00	0,00	0,00
8 LUFTQUALITÄT UND REDUZIERUNG DER LUFTVERSCHMUTZUNG	48.693,00	0,00	48.693,00	0,00
10 VERKEHR UND MOBILITÄTSFÖRDERUNG	135.439.000,84	0,00	76.083.154,40	59.355.846,44
2 NAHVERKEHR	31.249.660,73	0,00	60.600,35	31.189.060,38
5 STRAßENNETZ UND STRAßENINFRASTRUKTUREN	104.189.340,11	0,00	76.022.554,05	28.166.786,06
11 FREIWILLIGER RETTUNGSDIENST	26.733.638,65	0,00	0,00	26.123.918,77
1 ZIVILSCHUTZ	26.733.638,65	0,00	0,00	26.123.918,77
12 SOZIALE RECHTE, SOZIAL- UND FAMILIENPOLITIK	26.172.850,53	0,00	0,00	26.172.850,53
1 PROGRAMME FÜR KLEINKINDER UND MINDERJÄHRIGE SOWIE FÜR KINDERHORTE	0,00	0,00	0,00	0,00
2 MAßNAHMEN FÜR MENSCHEN MIT BEHINDERUNG	453.457,20	0,00	0,00	453.457,20
3 SENIORENBETREUUNG	21.206.917,19	0,00	0,00	21.206.917,19
4 PROGRAMME FÜR VON SOZIALER AUSGRENZUNG BEDROHTE MENSCHEN	3.084.213,78	0,00	0,00	3.084.213,78
5 MAßNAHMEN FÜR HAUSHALTE	1.428.262,36	0,00	0,00	1.428.262,36

**AUFSTELLUNG DER AUSGABEN NACH AUFGABENBEREICHEN, PROGRAMME UND GRUPPIERUNGEN -
INVESTITIONSAUSGABEN UND AUSGABEN ZUR ERHÖHUNG DER FINANZANLAGEN - ZAHLUNGEN IN
KOMPETENZ**

AUFGABENBEREICHE PROGRAMME \ GRUPPIERUNGEN	INVESTITIONSAUSGABEN	INVESTITIONSABGABEN ZU LASTEN DER KÖRPERSCHAFT	BRUTTOANLAGEIN- VESTITIONEN UND GRUNDSTÜCKSKAUF	INVESTITIONSBEITRÄGE
	200	201	202	203
7 PROGRAMMIERUNG UND STEUERUNG DER SOZIO-SANITÄREN UND SOZIALEN DIENSTE	0,00	0,00	0,00	0,00
8 KOOPERATION UND VERBANDSARBEIT	0,00	0,00	0,00	0,00
13 GESUNDHEITSSCHUTZ	68.538.726,32	0,00	42.358.962,38	26.179.763,94
1 REGIONALER GESUNDHEITSDIENST - LAUFENDE ORDENTLICHE FINANZIERUNG ZUR GARANTIE DES MINDESBETREUUNGS-STANDARDS	0,00	0,00	0,00	0,00
2 REGIONALER GESUNDHEITSDIENST - LAUFENDE ZUSATZFINANZIERUNG ZUF DECKUNG DES MINDESBETREUUNGSSTANDARDS	0,00	0,00	0,00	0,00
5 REGIONALER GESUNDHEITSDIENST - SANITÄTSINVESTITIONEN	68.538.726,32	0,00	42.358.962,38	26.179.763,94
14 WIRTSCHAFTLICHE ENTWICKLUNG UND WETTBEWERBSFÄHIGKEIT	88.750.405,84	0,00	18.257.664,15	70.492.741,69
1 INDUSTRIE, KLEINE UND MITTLERE UNTERNEHMEN, HANDWERK	44.217.680,11	0,00	3.240.738,27	40.976.941,84
2 HANDEL - VERTRIEBSNETZE - VERBRAUCHERSCHUTZ	2.500.881,00	0,00	0,00	2.500.881,00
3 FORSCHUNG UND INNOVATION	24.060.070,95	0,00	1.563.624,10	22.496.446,85
4 NETZWERKE UND SONSTIGE DIENSTE VON ÖFFENTLICHEM NUTZEN	17.971.773,78	0,00	13.453.301,78	4.518.472,00
15 ARBEITS- UND BERUFSAUSBILDUNGSPOLITIK	482.991,98	0,00	94.854,83	388.137,15
1 DIENSTE FÜR DIE ENTWICKLUNG DES ARBEITSMARKTES	0,00	0,00	0,00	0,00
2 BERUFSAUSBILDUNG	104.854,83	0,00	94.854,83	10.000,00
3 BESCHÄFTIGUNGSFÖRDERUNG	378.137,15	0,00	0,00	378.137,15

**AUFSTELLUNG DER AUSGABEN NACH AUFGABENBEREICHEN, PROGRAMME UND GRUPPIERUNGEN -
INVESTITIONSAUSGABEN UND AUSGABEN ZUR ERHÖHUNG DER FINANZANLAGEN - ZAHLUNGEN IN
KOMPETENZ**

SONSTIGE INVESTITIONSZUWE NDUNGEN	SONSTIGE INVESTITIONSAUSG ABEN	AUSGABEN ZUR ERHÖHUNG DER FINANZANLAGEN	AKQUISITIONEN VON FINANZANLAGEN	GEWÄHRUNG KURZFRISTIGER FORDERUNGEN	GEWÄHRUNG MITTEL-/LANGFRIS TIGER FORDERUNGEN	SONSTIGE AUSGABEN ZUR ERHÖHUNG DER FINANZANLAGEN
204	205	300	301	302	303	304
0,00	0,00	0,00	0,00	0,00	0,00	0,00
0,00	0,00	0,00	0,00	0,00	0,00	0,00
0,00	0,00	0,00	0,00	0,00	0,00	0,00
0,00	0,00	0,00	0,00	0,00	0,00	0,00
0,00	0,00	0,00	0,00	0,00	0,00	0,00
0,00	0,00	0,00	0,00	0,00	0,00	0,00
0,00	0,00	0,00	0,00	0,00	0,00	0,00
0,00	0,00	0,00	0,00	0,00	0,00	0,00
0,00	0,00	0,00	0,00	0,00	0,00	0,00
0,00	0,00	0,00	0,00	0,00	0,00	0,00
0,00	0,00	0,00	0,00	0,00	0,00	0,00
0,00	0,00	0,00	0,00	0,00	0,00	0,00
0,00	0,00	0,00	0,00	0,00	0,00	0,00
0,00	0,00	0,00	0,00	0,00	0,00	0,00
0,00	0,00	0,00	0,00	0,00	0,00	0,00

**AUFSTELLUNG DER AUSGABEN NACH AUFGABENBEREICHEN, PROGRAMME UND GRUPPIERUNGEN -
 INVESTITIONSAUSGABEN UND AUSGABEN ZUR ERHÖHUNG DER FINANZANLAGEN - ZAHLUNGEN IN
 KOMPETENZ**

AUFGABENBEREICHE PROGRAMME \ GRUPPIERUNGEN	INVESTITIONSAUSGABEN	INVESTITIONSABGABEN ZU LASTEN DER KÖRPERSCHAFT	BRUTTOANLAGEIN- VESTITIONEN UND GRUNDSTÜCKSKAUF	INVESTITIONSBEITRÄGE
	200	201	202	203
16 LANDWIRTSCHAFT, ERNÄHRUNGSWESEN UND FISCHEREI	47.543.224,06	0,00	518.234,66	47.024.989,40
1 ENTWICKLUNG DES LANDWIRTSCHAFTSSEKTORS UND DES NAHRUNGSMITTELBEREICHS	47.543.224,06	0,00	518.234,66	47.024.989,40
2 JAGD UND FISCHEREI	0,00	0,00	0,00	0,00
17 ENERGIE UND DIVERSIFIKATION DER ENERGIEQUELLEN	15.359.679,77	0,00	0,00	15.359.679,77
1 ENERGIEQUELLEN	15.359.679,77	0,00	0,00	15.359.679,77
18 BEZIEHUNGEN ZU DEN ANDEREN GEBIETS- UND LOKALKÖRPERSCHAFTEN	211.996.615,96	0,00	0,00	211.996.615,96
1 BEZIEHUNGEN ZU DEN ANDEREN GEBIETSKÖRPERSCHAFTEN	211.996.615,96	0,00	0,00	211.996.615,96
19 INTERNATIONALE BEZIEHUNGEN	1.145.614,40	0,00	0,00	1.145.614,40
1 INTERNATIONALE BEZIEHUNGEN UND KOOPERATION IN DER ENTWICKLUNG	1.145.614,40	0,00	0,00	1.145.614,40
20 FONDS UND RÜCKSTELLUNGEN	0,00	0,00	0,00	0,00
1 RESERVEFONDS	0,00	0,00	0,00	0,00
3 SONSTIGE FONDS	0,00	0,00	0,00	0,00
50 STAATSVerschuldung	0,00	0,00	0,00	0,00
1 ZINSANTEIL AMORTISATION VON DARLEHEN UND ANLEIHEN	0,00	0,00	0,00	0,00

**AUFSTELLUNG DER AUSGABEN NACH AUFGABENBEREICHEN, PROGRAMME UND GRUPPIERUNGEN -
INVESTITIONSAUSGABEN UND AUSGABEN ZUR ERHÖHUNG DER FINANZANLAGEN - ZAHLUNGEN IN
KOMPETENZ**

SONSTIGE INVESTITIONSZUWE NDUNGEN	SONSTIGE INVESTITIONSAUSG ABEN	AUSGABEN ZUR ERHÖHUNG DER FINANZANLAGEN	AKQUISITIONEN VON FINANZANLAGEN	GEWÄHRUNG KURZFRISTIGER FORDERUNGEN	GEWÄHRUNG MITTEL-/LANGFRIS TIGER FORDERUNGEN	SONSTIGE AUSGABEN ZUR ERHÖHUNG DER FINANZANLAGEN
204	205	300	301	302	303	304
0,00	0,00	0,00	0,00	0,00	0,00	0,00
0,00	0,00	0,00	0,00	0,00	0,00	0,00
0,00	0,00	0,00	0,00	0,00	0,00	0,00
0,00	0,00	0,00	0,00	0,00	0,00	0,00
0,00	0,00	0,00	0,00	0,00	0,00	0,00
0,00	0,00	14.000.000,00	0,00	0,00	14,000,000.00	0,00
0,00	0,00	14.000.000,00	0,00	0,00	14.000.000,00	0,00
0,00	0,00	0,00	0,00	0,00	0,00	0,00
0,00	0,00	0,00	0,00	0,00	0,00	0,00
0,00	0,00	0,00	0,00	0,00	0,00	0,00
0,00	0,00	0,00	0,00	0,00	0,00	0,00
0,00	0,00	0,00	0,00	0,00	0,00	0,00
0,00	0,00	0,00	0,00	0,00	0,00	0,00
0,00	0,00	0,00	0,00	0,00	0,00	0,00

Anlage E6

Aufstellung der Ausgaben
nach Aufgabenbereichen,
Programme und
Gruppierungen

Investitionsausgaben und
Ausgaben zur Erhöhung der
Finanzanlagen

Zahlungen auf Rückstände

**AUFSTELLUNG DER AUSGABEN NACH AUFGABENBEREICHEN, PROGRAMME UND GRUPPIERUNGEN -
INVESTITIONSAUSGABEN UND AUSGABEN ZUR ERHÖHUNG DER FINANZANLAGEN - ZAHLUNGEN AUF
RÜCKSTÄNDE**

AUFGABENBEREICHE PROGRAMME \ GRUPPIERUNGEN	INVESTITIONSAUSGABEN	INVESTITIONSABGABEN ZU LASTEN DER KÖRPERSCHAFT	BRUTTOANLAAGEIN- VESTITIONEN UND GRUNDSTÜCKSKAUF	INVESTITIONSBEITRÄGE
	200	201	202	203
SUMME GRUPPIERUNGEN	369.924.927,94	0,00	63.947.155,26	305.836.558,58
1 INSTITUTIONELLE ALLGEMEIN- UND VERWALTUNGSDIENSTE	55.417.511,20	0,00	55.056.848,13	360.663,07
1 INSTITUTIONELLE ORGANE	6.481,86	0,00	6.481,86	0,00
2 GENERALSEKRETARIAT	360.663,07	0,00	0,00	360.663,07
3 WIRTSCHAFTS- UND FINANZVERWALTUNG, PROGRAMMIERUNG UND VERWALTUNGSSAMT	116.357,95	0,00	116.357,95	0,00
4 VERWALTUNG DER EINNAHMEN AUS ABGABEN UND STEUERBERATUNGSDIENSTE	2.501,00	0,00	2.501,00	0,00
5 VERWALTUNG DER STAATS- UND VERMÖGENSGÜTER	0,00	0,00	0,00	0,00
6 TECHNISCHES BÜRO	53.746.021,96	0,00	53.746.021,96	0,00
7 WAHLEN UND VOLKSBEFRAGUNGEN - EINWOHNERMELDE- UND STANDESAMT	0,00	0,00	0,00	0,00
8 STATISTIK UND INFORMATIONEN-SYSTEME	1.185.485,36	0,00	1.185.485,36	0,00
9 TECHNISCH-ADMINISTRATIVE UNTERSTÜTZUNG DER ÖRTLICHEN KÖRPERSCHAFTEN	0,00	0,00	0,00	0,00
10 HUMANE RESSOURCEN	0,00	0,00	0,00	0,00
11 SONSTIGE ALLGEMEINE DIENSTE	0,00	0,00	0,00	0,00
4 AUSBILDUNG UND RECHT AUF BILDUNG	17.605.032,40	0,00	520.903,19	17.084.129,21
1 FRÜHE BILDUNG	525.068,24	0,00	42,48	525.025,76
2 SONSTIGE NICHT-UNIVERSITÄRE UNTERRICHTSORDNUNGEN	1.644.090,71	0,00	520.860,71	1.123.230,00

**AUFSTELLUNG DER AUSGABEN NACH AUFGABENBEREICHEN, PROGRAMME UND GRUPPIERUNGEN -
INVESTITIONSAUSGABEN UND AUSGABEN ZUR ERHÖHUNG DER FINANZANLAGEN - ZAHLUNGEN AUF
RÜCKSTÄNDE**

SONSTIGE INVESTITIONSZUWE NDUNGEN	SONSTIGE INVESTITIONSAUSG ABEN	AUSGABEN ZUR ERHÖHUNG DER FINANZANLAGEN	AKQUISITIONEN VON FINANZANLAGEN	GEWÄHRUNG KURZFRISTIGER FORDERUNGEN	GEWÄHRUNG MITTEL-/LANGFRIS TIGER FORDERUNGEN	SONSTIGE AUSGABEN ZUR ERHÖHUNG DER FINANZANLAGEN
204	205	300	301	302	303	304
141.214,10	0,00	239.372.904,25	16.400.000,00	0,00	222.972.904,25	0,00
0,00	0,00	16.400.000,00	16.400.000,00	0,00	0,00	0,00
0,00	0,00	0,00	0,00	0,00	0,00	0,00
0,00	0,00	0,00	0,00	0,00	0,00	0,00
0,00	0,00	16.400.000,00	16.400.000,00	0,00	0,00	0,00
0,00	0,00	0,00	0,00	0,00	0,00	0,00
0,00	0,00	0,00	0,00	0,00	0,00	0,00
0,00	0,00	0,00	0,00	0,00	0,00	0,00
0,00	0,00	0,00	0,00	0,00	0,00	0,00
0,00	0,00	0,00	0,00	0,00	0,00	0,00
0,00	0,00	0,00	0,00	0,00	0,00	0,00
0,00	0,00	0,00	0,00	0,00	0,00	0,00
0,00	0,00	0,00	0,00	0,00	0,00	0,00
0,00	0,00	0,00	0,00	0,00	0,00	0,00
0,00	0,00	0,00	0,00	0,00	0,00	0,00
0,00	0,00	0,00	0,00	0,00	0,00	0,00

**AUFSTELLUNG DER AUSGABEN NACH AUFGABENBEREICHEN, PROGRAMME UND GRUPPIERUNGEN -
INVESTITIONSAUSGABEN UND AUSGABEN ZUR ERHÖHUNG DER FINANZANLAGEN - ZAHLUNGEN AUF
RÜCKSTÄNDE**

AUFGABENBEREICHE PROGRAMME \ GRUPPIERUNGEN	INVESTITIONSAUSGABEN	INVESTITIONSABGABEN ZU LASTEN DER KÖRPERSCHAFT	BRUTTOANLAAGEIN- VESTITIONEN UND GRUNDSTÜCKSKAUF	INVESTITIONSBEITRÄGE
	200	201	202	203
3 SCHULBAU	1.127.213,29	0,00	0,00	1.127.213,29
4 UNIVERSITÄTSAUSBILDUNG	14.308.660,16	0,00	0,00	14.308.660,16
5 TECHNISCHE OBERSCHULEN	0,00	0,00	0,00	0,00
6 AUSBILDUNGS-HILFSDIENSTE	0,00	0,00	0,00	0,00
7 RECHT AUF STUDIUM	0,00	0,00	0,00	0,00
5 SCHUTZ UND AUFWERTUNG KULTURELLER GÜTER UND TÄTIGKEITEN	3.320.344,44	0,00	348.905,54	2.971.438,90
1 AUFWERTUNG DER HISTORISCH INTERESSANTEN GÜTER	811.158,52	0,00	209.088,59	602.069,93
2 KULTURARBEIT UND VERSCHIEDENE INITIATIVEN IM KULTURBEREICH	2.509.185,92	0,00	139.816,95	2.369.368,97
6 MAßNAHMEN FÜR DIE JUGEND, SPORT UND FREIZEIT	3.758.167,10	0,00	0,00	3.758.167,10
1 SPORT UND FREIZEIT	2.739.966,61	0,00	0,00	2.739.966,61
2 JUGEND	1.018.200,49	0,00	0,00	1.018.200,49
7 TOURISMUS	1.462.175,52	0,00	0,00	1.462.175,52
1 ENTWICKLUNG UND AUFWERTUNG DE TOURISMUS	1.462.175,52	0,00	0,00	1.462.175,52
8 RAUMORDNUNG UND WOHNUNGSBAU	32.339.219,02	0,00	0,00	32.339.219,02
2 ÖFFENTLICHER UND ÖRTLICHER WOHNUNGSBAU SOWIE GEFÖRDERTER WOHNBAU	32.339.219,02	0,00	0,00	32.339.219,02
9 NACHHALTIGE ENTWICKLUNG MIT GEBIETS- UND UMWELTSCHUTZ	37.911.334,80	0,00	893.254,77	36.942.388,23
1 BODENMELIORIERUNG (BODENSCHUTZ)	697.691,60	0,00	678.939,80	0,00

**AUFSTELLUNG DER AUSGABEN NACH AUFGABENBEREICHEN, PROGRAMME UND GRUPPIERUNGEN -
INVESTITIONSAUSGABEN UND AUSGABEN ZUR ERHÖHUNG DER FINANZANLAGEN - ZAHLUNGEN AUF
RÜCKSTÄNDE**

SONSTIGE INVESTITIONSZUWE NDUNGEN	SONSTIGE INVESTITIONSAUSG ABEN	AUSGABEN ZUR ERHÖHUNG DER FINANZANLAGEN	AKQUISITIONEN VON FINANZANLAGEN	GEWÄHRUNG KURZFRISTIGER FORDERUNGEN	GEWÄHRUNG MITTEL-/LANGFRIS TIGER FORDERUNGEN	SONSTIGE AUSGABEN ZUR ERHÖHUNG DER FINANZANLAGEN
204	205	300	301	302	303	304
0,00	0,00	0,00	0,00	0,00	0,00	0,00
0,00	0,00	0,00	0,00	0,00	0,00	0,00
0,00	0,00	0,00	0,00	0,00	0,00	0,00
0,00	0,00	0,00	0,00	0,00	0,00	0,00
0,00	0,00	0,00	0,00	0,00	0,00	0,00
0,00	0,00	0,00	0,00	0,00	0,00	0,00
0,00	0,00	0,00	0,00	0,00	0,00	0,00
0,00	0,00	0,00	0,00	0,00	0,00	0,00
0,00	0,00	0,00	0,00	0,00	0,00	0,00
0,00	0,00	0,00	0,00	0,00	0,00	0,00
0,00	0,00	0,00	0,00	0,00	0,00	0,00
0,00	0,00	0,00	0,00	0,00	0,00	0,00
0,00	0,00	0,00	0,00	0,00	0,00	0,00
0,00	0,00	0,00	0,00	0,00	0,00	0,00
0,00	0,00	0,00	0,00	0,00	0,00	0,00
75.691,80	0,00	0,00	0,00	0,00	0,00	0,00
18.751,80	0,00	0,00	0,00	0,00	0,00	0,00

**AUFSTELLUNG DER AUSGABEN NACH AUFGABENBEREICHEN, PROGRAMME UND GRUPPIERUNGEN -
INVESTITIONSAUSGABEN UND AUSGABEN ZUR ERHÖHUNG DER FINANZANLAGEN - ZAHLUNGEN AUF
RÜCKSTÄNDE**

AUFGABENBEREICHE PROGRAMME \ GRUPPIERUNGEN	INVESTITIONSAUSGABEN	INVESTITIONSABGABEN ZU LASTEN DER KÖRPERSCHAFT	BRUTTOANLAGEIN- VESTITIONEN UND GRUNDSTÜCKSKAUF	INVESTITIONSBEITRÄGE
	200	201	202	203
2 SCHUTZ, AUFWERTUNG UND WIEDERHERSTELLUNG DER UMWELT	545.618,16	0,00	1.798,16	543.820,00
3 MÜLLENTSORGUNG	880.251,66	0,00	0,00	880.251,66
4 INTEGRIERTER WASSERDIENST	7.527.566,18	0,00	14.564,40	7.513.001,78
5 GESCHÜTZTE BEREICHE, NATURPARKS, NATUR- UND WALDSCHUTZ	28.260.207,20	0,00	197.952,41	28.005.314,79
6 SCHUTZ UND AUFWERTUNG DER WASSERRESSOURCEN	0,00	0,00	0,00	0,00
8 LUFTQUALITÄT UND REDUZIERUNG DE LUFTVERSCHMUTZUNG	0,00	0,00	0,00	0,00
10 VERKEHR UND MOBILITÄTSFÖRDERUNG	21.717.438,18	0,00	6.064.254,28	15.653.183,90
1 EISENBAHNTRANSPORT	0,00	0,00	0,00	0,00
2 NAHVERKEHR	5.844.789,22	0,00	0,00	5.844.789,22
4 SONSTIGE VERKEHRSARTEN	0,00	0,00	0,00	0,00
5 STRAßENNETZ UND STRAßENINFRASTRUKTUREN	15.872.648,96	0,00	6.064.254,28	9.808.394,68
11 FREIWILLIGER RETTUNGSDIENST	23.077.260,30	0,00	0,00	23.011.738,00
1 ZIVILSCHUTZ	23.077.260,30	0,00	0,00	23.011.738,00
12 SOZIALE RECHTE, SOZIAL- UND FAMILIENPOLITIK	8.046.970,80	0,00	14.640,00	8.032.330,80
1 PROGRAMME FÜR KLEINKINDER UND MINDERJÄHRIGE SOWIE FÜR KINDERHORTE	0,00	0,00	0,00	0,00
2 MAßNAHMEN FÜR MENSCHEN MIT BEHINDERUNG	76.485,00	0,00	0,00	76.485,00
3 SENIORENBETREUUNG	7.250.555,72	0,00	0,00	7.250.555,72

**AUFSTELLUNG DER AUSGABEN NACH AUFGABENBEREICHEN, PROGRAMME UND GRUPPIERUNGEN -
INVESTITIONSAUSGABEN UND AUSGABEN ZUR ERHÖHUNG DER FINANZANLAGEN - ZAHLUNGEN AUF
RÜCKSTÄNDE**

SONSTIGE INVESTITIONSZUWE NDUNGEN	SONSTIGE INVESTITIONSAUSG ABEN	AUSGABEN ZUR ERHÖHUNG DER FINANZANLAGEN	AKQUISITIONEN VON FINANZANLAGEN	GEWÄHRUNG KURZFRISTIGER FORDERUNGEN	GEWÄHRUNG MITTEL-/LANGFRIS TIGER FORDERUNGEN	SONSTIGE AUSGABEN ZUR ERHÖHUNG DER FINANZANLAGEN
204	205	300	301	302	303	304
0,00	0,00	0,00	0,00	0,00	0,00	0,00
0,00	0,00	0,00	0,00	0,00	0,00	0,00
0,00	0,00	0,00	0,00	0,00	0,00	0,00
56.940,00	0,00	0,00	0,00	0,00	0,00	0,00
0,00	0,00	0,00	0,00	0,00	0,00	0,00
0,00	0,00	0,00	0,00	0,00	0,00	0,00
0,00	0,00	0,00	0,00	0,00	0,00	0,00
0,00	0,00	0,00	0,00	0,00	0,00	0,00
0,00	0,00	0,00	0,00	0,00	0,00	0,00
0,00	0,00	0,00	0,00	0,00	0,00	0,00
0,00	0,00	0,00	0,00	0,00	0,00	0,00
65.522,30	0,00	0,00	0,00	0,00	0,00	0,00
65.522,30	0,00	0,00	0,00	0,00	0,00	0,00
0,00	0,00	0,00	0,00	0,00	0,00	0,00
0,00	0,00	0,00	0,00	0,00	0,00	0,00
0,00	0,00	0,00	0,00	0,00	0,00	0,00
0,00	0,00	0,00	0,00	0,00	0,00	0,00

**AUFSTELLUNG DER AUSGABEN NACH AUFGABENBEREICHEN, PROGRAMME UND GRUPPIERUNGEN -
INVESTITIONSAUSGABEN UND AUSGABEN ZUR ERHÖHUNG DER FINANZANLAGEN - ZAHLUNGEN AUF
RÜCKSTÄNDE**

AUFGABENBEREICHE PROGRAMME \ GRUPPIERUNGEN	INVESTITIONSAUSGABEN	INVESTITIONSABGABEN ZU LASTEN DER KÖRPERSCHAFT	BRUTTOANLAGEIN- VESTITIONEN UND GRUNDSTÜCKSKAUF	INVESTITIONSBEITRÄGE
	200	201	202	203
4 PROGRAMME FÜR VON SOZIALER AUSGRENZUNG BEDROHTE MENSCHEN	201.038,11	0,00	0,00	201.038,11
5 MAßNAHMEN FÜR HAUSHALTE	504.251,97	0,00	0,00	504.251,97
7 PROGRAMMIERUNG UND STEUERUNG DER SOZIO-SANITÄREN UND SOZIALEN DIENSTE	0,00	0,00	0,00	0,00
8 KOOPERATION UND VERBANDSARBEIT	14.640,00	0,00	14.640,00	0,00
13 GESUNDHEITSSCHUTZ	16.573.740,21	0,00	3.965,26	16.569.774,95
1 REGIONALER GESUNDHEITSDIENST - LAUFENDE ORDENTLICHE FINANZIERUNG ZUR GARANTIE DES MINDESBETREUUNGS-STANDARDS	0,00	0,00	0,00	0,00
2 REGIONALER GESUNDHEITSDIENST - LAUFENDE ZUSATZFINANZIERUNG ZUF DECKUNG DES MINDESBETREUUNGSSTANDARDS	0,00	0,00	0,00	0,00
5 REGIONALER GESUNDHEITSDIENST - SANITÄTSINVESTITIONEN	16.573.740,21	0,00	3.965,26	16.569.774,95
14 WIRTSCHAFTLICHE ENTWICKLUNG UND WETTBEWERBSFÄHIGKEIT	19.478.862,04	0,00	214.848,92	19.264.013,12
1 INDUSTRIE, KLEINE UND MITTLERE UNTERNEHMEN, HANDWERK	9.409.495,41	0,00	0,00	9.409.495,41
2 HANDEL - VERTRIEBSNETZE - VERBRAUCHERSCHUTZ	1.042.470,00	0,00	0,00	1.042.470,00
3 FORSCHUNG UND INNOVATION	7.012.047,71	0,00	0,00	7.012.047,71
4 NETZWERKE UND SONSTIGE DIENSTE VON ÖFFENTLICHEM NUTZEN	2.014.848,92	0,00	214.848,92	1.800.000,00
15 ARBEITS- UND BERUFSAUSBILDUNGSPOLITIK	813.789,23	0,00	784.725,01	29.064,22
1 DIENSTE FÜR DIE ENTWICKLUNG DES ARBEITSMARKTES	0,00	0,00	0,00	0,00

**AUFSTELLUNG DER AUSGABEN NACH AUFGABENBEREICHEN, PROGRAMME UND GRUPPIERUNGEN -
INVESTITIONSAUSGABEN UND AUSGABEN ZUR ERHÖHUNG DER FINANZANLAGEN - ZAHLUNGEN AUF
RÜCKSTÄNDE**

SONSTIGE INVESTITIONSAUSGABEN	SONSTIGE INVESTITIONSAUSGABEN	AUSGABEN ZUR ERHÖHUNG DER FINANZANLAGEN	AKQUISITIONEN VON FINANZANLAGEN	GEWÄHRUNG KURZFRISTIGER FORDERUNGEN	GEWÄHRUNG MITTEL-/LANGFRIS- TIGER FORDERUNGEN	SONSTIGE AUSGABEN ZUR ERHÖHUNG DER FINANZANLAGEN
204	205	300	301	302	303	304
0,00	0,00	0,00	0,00	0,00	0,00	0,00
0,00	0,00	0,00	0,00	0,00	0,00	0,00
0,00	0,00	0,00	0,00	0,00	0,00	0,00
0,00	0,00	0,00	0,00	0,00	0,00	0,00
0,00	0,00	0,00	0,00	0,00	0,00	0,00
0,00	0,00	0,00	0,00	0,00	0,00	0,00
0,00	0,00	0,00	0,00	0,00	0,00	0,00
0,00	0,00	0,00	0,00	0,00	0,00	0,00
0,00	0,00	222.972.904,25	0,00	0,00	222,972,904.25	0,00
0,00	0,00	222.972.904,25	0,00	0,00	222.972.904,25	0,00
0,00	0,00	0,00	0,00	0,00	0,00	0,00
0,00	0,00	0,00	0,00	0,00	0,00	0,00
0,00	0,00	0,00	0,00	0,00	0,00	0,00
0,00	0,00	0,00	0,00	0,00	0,00	0,00
0,00	0,00	0,00	0,00	0,00	0,00	0,00

**AUFSTELLUNG DER AUSGABEN NACH AUFGABENBEREICHEN, PROGRAMME UND GRUPPIERUNGEN -
INVESTITIONSAUSGABEN UND AUSGABEN ZUR ERHÖHUNG DER FINANZANLAGEN - ZAHLUNGEN AUF
RÜCKSTÄNDE**

AUFGABENBEREICHE PROGRAMME \ GRUPPIERUNGEN	INVESTITIONSAUSG ABEN	INVESTITIONSABGABEN ZU LASTEN DER KÖRPERSCHAFT	BRUTTOANLAGEIN VESTITIONEN UND GRUNDSTÜCKSKA UF	INVESTITIONSBEITRÄ GE
	200	201	202	203
2 BERUFSAUSBILDUNG	809.725,01	0,00	784.725,01	25.000,00
3 BESCHÄFTIGUNGSFÖRDERUNG	4.064,22	0,00	0,00	4.064,22
16 LANDWIRTSCHAFT, ERNÄHRUNGSWESEN UND FISCHEREI	53.851.529,16	0,00	44.810,16	53.806.719,00
1 ENTWICKLUNG DES LANDWIRTSCHAFTSSEKTORS UND DES NAHRUNGSMITTELBEREICHS	53.851.529,16	0,00	44.810,16	53.806.719,00
2 JAGD UND FISCHEREI	0,00	0,00	0,00	0,00
17 ENERGIE UND DIVERSIFIKATION DER ENERGIEQUELLEN	7.984.115,06	0,00	0,00	7.984.115,06
1 ENERGIEQUELLEN	7.984.115,06	0,00	0,00	7.984.115,06
18 BEZIEHUNGEN ZU DEN ANDEREN GEBIETS- UND LOKALKÖRPERSCHAFTEN	64.265.543,48	0,00	0,00	64.265.543,48
1 BEZIEHUNGEN ZU DEN ANDEREN GEBIETSKÖRPERSCHAFTEN	64.265.543,48	0,00	0,00	64.265.543,48
19 INTERNATIONALE BEZIEHUNGEN	2.301.895,00	0,00	0,00	2.301.895,00
1 INTERNATIONALE BEZIEHUNGEN UND KOOPERATION IN DER ENTWICKLUNG	2.301.895,00	0,00	0,00	2.301.895,00
20 FONDS UND RÜCKSTELLUNGEN	0,00	0,00	0,00	0,00
1 RESERVEFONDS	0,00	0,00	0,00	0,00
3 SONSTIGE FONDS	0,00	0,00	0,00	0,00
50 STAATSVerschuldung	0,00	0,00	0,00	0,00
1 ZINSANTEIL AMORTISATION VON DARLEHEN UND ANLEIHEN	0,00	0,00	0,00	0,00
2 KAPITALANTEIL AMORTISATION VON DARLEHEN UND ANLEIHEN	0,00	0,00	0,00	0,00

**AUFSTELLUNG DER AUSGABEN NACH AUFGABENBEREICHEN, PROGRAMME UND GRUPPIERUNGEN -
INVESTITIONSAUSGABEN UND AUSGABEN ZUR ERHÖHUNG DER FINANZANLAGEN - ZAHLUNGEN AUF
RÜCKSTÄNDE**

SONSTIGE INVESTITIONSZUWE NDUNGEN	SONSTIGE INVESTITIONSAUSG ABEN	AUSGABEN ZUR ERHÖHUNG DER FINANZANLAGEN	AKQUISITIONEN VON FINANZANLAGEN	GEWÄHRUNG KURZFRISTIGER FORDERUNGEN	GEWÄHRUNG MITTEL-/LANGFRIS TIGER FORDERUNGEN	SONSTIGE AUSGABEN ZUR ERHÖHUNG DER FINANZANLAGEN
204	205	300	301	302	303	304
0,00	0,00	0,00	0,00	0,00	0,00	0,00
0,00	0,00	0,00	0,00	0,00	0,00	0,00
0,00	0,00	0,00	0,00	0,00	0,00	0,00
0,00	0,00	0,00	0,00	0,00	0,00	0,00
0,00	0,00	0,00	0,00	0,00	0,00	0,00
0,00	0,00	0,00	0,00	0,00	0,00	0,00
0,00	0,00	0,00	0,00	0,00	0,00	0,00
0,00	0,00	0,00	0,00	0,00	0,00	0,00
0,00	0,00	0,00	0,00	0,00	0,00	0,00
0,00	0,00	0,00	0,00	0,00	0,00	0,00
0,00	0,00	0,00	0,00	0,00	0,00	0,00
0,00	0,00	0,00	0,00	0,00	0,00	0,00
0,00	0,00	0,00	0,00	0,00	0,00	0,00
0,00	0,00	0,00	0,00	0,00	0,00	0,00
0,00	0,00	0,00	0,00	0,00	0,00	0,00
0,00	0,00	0,00	0,00	0,00	0,00	0,00
0,00	0,00	0,00	0,00	0,00	0,00	0,00
0,00	0,00	0,00	0,00	0,00	0,00	0,00
0,00	0,00	0,00	0,00	0,00	0,00	0,00

**AUFSTELLUNG DER AUSGABEN NACH AUFGABENBEREICHEN, PROGRAMME UND GRUPPIERUNGEN -
INVESTITIONSAUSGABEN UND AUSGABEN ZUR ERHÖHUNG DER FINANZANLAGEN - ZAHLUNGEN AUF
RÜCKSTÄNDE**

AUFGABENBEREICHE PROGRAMME \ GRUPPIERUNGEN	INVESTITIONSAUSGABEN	INVESTITIONSABGABEN ZU LASTEN DER KÖRPERSCHAFT	BRUTTOANLAGEIN- VESTITIONEN UND GRUNDSTÜCKSKAUF	INVESTITIONSBEITRÄGE
	200	201	202	203
99 DIENSTE IM AUFTRAG DRITTER	0,00	0,00	0,00	0,00
1 DIENSTE FÜR DRITTE -DURCHLAUFPOSTEN	0,00	0,00	0,00	0,00

**AUFSTELLUNG DER AUSGABEN NACH AUFGABENBEREICHEN, PROGRAMME UND GRUPPIERUNGEN -
INVESTITIONSAUSGABEN UND AUSGABEN ZUR ERHÖHUNG DER FINANZANLAGEN - ZAHLUNGEN AUF
RÜCKSTÄNDE**

SONSTIGE INVESTITIONSZUWE NDUNGEN	SONSTIGE INVESTITIONSAUSG ABEN	AUSGABEN ZUR ERHÖHUNG DER FINANZANLAGEN	AKQUISITIONEN VON FINANZANLAGEN	GEWÄHRUNG KURZFRISTIGER FORDERUNGEN	GEWÄHRUNG MITTEL-/LANGFRIS TIGER FORDERUNGEN	SONSTIGE AUSGABEN ZUR ERHÖHUNG DER FINANZANLAGEN
204	205	300	301	302	303	304
0,00	0,00	0,00	0,00	0,00	0,00	0,00
0,00	0,00	0,00	0,00	0,00	0,00	0,00

Anlage E7

Aufstellung der Ausgaben
nach Aufgabenbereichen,
Programme und
Gruppierungen

Rückzahlung von Darlehen

Zweckbindungen

**AUFSTELLUNG DER AUSGABEN NACH AUFGABENBEREICHEN, PROGRAMME UND GRUPPIERUNGEN -
RÜCKZAHLUNG VON DARLEHEN - ZWECKBINDUNGEN**

AUFGABENBEREICHE PROGRAMME \ GRUPPIERUNGEN		RÜCKZAHLUNG VON DARLEHEN	RÜCKZAHLUNG VON SCHULDVERSCHREIBU NGEN	RÜCKZAHLUNG KURZFRISTIGER ANLEIHEN	RÜCKZAHLUNG VON DARLEHEN UND SONSTIGEN MITTEL-/LANGFRISTIG EN FINANZIERUNGEN
		400	401	402	403
SUMME GRUPPIERUNGEN		13.798.177,28	0,00	0,00	13.798.177,28
1	INSTITUTIONELLE ALLGEMEIN- UND VERWALTUNGSDIENSTE	0,00	0,00	0,00	0,00
1	INSTITUTIONELLE ORGANE	0,00	0,00	0,00	0,00
2	GENERALSEKRETARIAT	0,00	0,00	0,00	0,00
3	WIRTSCHAFTS- UND FINANZVERWALTUNG, PROGRAMMIERUNG UND VERWALTUNGSAMT	0,00	0,00	0,00	0,00
4	VERWALTUNG DER EINNAHMEN AUS ABGABEN UND STEUERBERATUNGSDIENSTE	0,00	0,00	0,00	0,00
5	VERWALTUNG DER STAATS- UND VERMÖGENSGÜTER	0,00	0,00	0,00	0,00
6	TECHNISCHES BÜRO	0,00	0,00	0,00	0,00
7	WAHLEN UND VOLKSBEFRAGUNGEN - EINWOHNERMELDE- UND STANDESAM	0,00	0,00	0,00	0,00
8	STATISTIK UND INFORMATIONEN-SYSTEME	0,00	0,00	0,00	0,00
9	TECHNISCH-ADMINISTRATIVE UNTERSTÜTZUNG DER ÖRTLICHEN KÖRPERSCHAFTEN	0,00	0,00	0,00	0,00
10	HUMANE RESSOURCEN	0,00	0,00	0,00	0,00
11	SONSTIGE ALLGEMEINE DIENSTE	0,00	0,00	0,00	0,00
4	AUSBILDUNG UND RECHT AUF BILDUNG	0,00	0,00	0,00	0,00
1	FRÜHE BILDUNG	0,00	0,00	0,00	0,00
2	SONSTIGE NICHT-UNIVERSITÄRE UNTERRICHTSORDNUNGEN	0,00	0,00	0,00	0,00

**AUFSTELLUNG DER AUSGABEN NACH AUFGABENBEREICHEN, PROGRAMME UND GRUPPIERUNGEN -
RÜCKZAHLUNG VON DARLEHEN - ZWECKBINDUNGEN**

RÜCKZAHLUNG SONSTIGER VERBINDLICHKEITEN	-	-	-	-	-	-
404	-	-	-	-	-	-

0,00

0,00

0,00

0,00

0,00

0,00

0,00

0,00

0,00

0,00

0,00

0,00

0,00

0,00

0,00

0,00

**AUFSTELLUNG DER AUSGABEN NACH AUFGABENBEREICHEN, PROGRAMME UND GRUPPIERUNGEN -
RÜCKZAHLUNG VON DARLEHEN - ZWECKBINDUNGEN**

AUFGABENBEREICHE PROGRAMME \ GRUPPIERUNGEN	RÜCKZAHLUNG VON DARLEHEN	RÜCKZAHLUNG VON SCHULDVERSCHREIBU NGEN	RÜCKZAHLUNG KURZFRISTIGER ANLEIHEN	RÜCKZAHLUNG VON DARLEHEN UND SONSTIGEN MITTEL-/LANGFRISTIG EN FINANZIERUNGEN
	400	401	402	403
3 SCHULBAU	0,00	0,00	0,00	0,00
4 UNIVERSITÄTSAUSBILDUNG	0,00	0,00	0,00	0,00
5 TECHNISCHE OBERSCHULEN	0,00	0,00	0,00	0,00
6 AUSBILDUNGS-HILFSDIENSTE	0,00	0,00	0,00	0,00
7 RECHT AUF STUDIUM	0,00	0,00	0,00	0,00
5 SCHUTZ UND AUFWERTUNG KULTURELLER GÜTER UND TÄTIGKEITEN	0,00	0,00	0,00	0,00
1 AUFWERTUNG DER HISTORISCH INTERESSANTEN GÜTER	0,00	0,00	0,00	0,00
2 KULTURARBEIT UND VERSCHIEDENE INITIATIVEN IM KULTURBEREICH	0,00	0,00	0,00	0,00
6 MAßNAHMEN FÜR DIE JUGEND, SPORT UND FREIZEIT	0,00	0,00	0,00	0,00
1 SPORT UND FREIZEIT	0,00	0,00	0,00	0,00
2 JUGEND	0,00	0,00	0,00	0,00
7 TOURISMUS	0,00	0,00	0,00	0,00
1 ENTWICKLUNG UND AUFWERTUNG DE TOURISMUS	0,00	0,00	0,00	0,00
8 RAUMORDNUNG UND WOHNUNGSBAU	0,00	0,00	0,00	0,00
2 ÖFFENTLICHER UND ÖRTLICHER WOHNUNGSBAU SOWIE GEFÖRDERTER WOHNBAU	0,00	0,00	0,00	0,00
9 NACHHALTIGE ENTWICKLUNG MIT GEBIETS- UND UMWELTSCHUTZ	0,00	0,00	0,00	0,00
1 BODENMELIORIERUNG (BODENSCHUTZ)	0,00	0,00	0,00	0,00

**AUFSTELLUNG DER AUSGABEN NACH AUFGABENBEREICHEN, PROGRAMME UND GRUPPIERUNGEN -
RÜCKZAHLUNG VON DARLEHEN - ZWECKBINDUNGEN**

RÜCKZAHLUNG SONSTIGER VERBINDLICHKEITEN	-	-	-	-	-	-
404	-	-	-	-	-	-

0,00

0,00

0,00

0,00

0,00

0,00

0,00

0,00

0,00

0,00

0,00

0,00

0,00

0,00

0,00

0,00

0,00

**AUFSTELLUNG DER AUSGABEN NACH AUFGABENBEREICHEN, PROGRAMME UND GRUPPIERUNGEN -
RÜCKZAHLUNG VON DARLEHEN - ZWECKBINDUNGEN**

AUFGABENBEREICHE PROGRAMME \ GRUPPIERUNGEN	RÜCKZAHLUNG VON DARLEHEN	RÜCKZAHLUNG VON SCHULDVERSCHREIBU NGEN	RÜCKZAHLUNG KURZFRISTIGER ANLEIHEN	RÜCKZAHLUNG VON DARLEHEN UND SONSTIGEN MITTEL-/LANGFRISTIG EN FINANZIERUNGEN
	400	401	402	403
2 SCHUTZ, AUFWERTUNG UND WIEDERHERSTELLUNG DER UMWELT	0,00	0,00	0,00	0,00
3 MÜLLENTSORGUNG	0,00	0,00	0,00	0,00
4 INTEGRIERTER WASSERDIENST	0,00	0,00	0,00	0,00
5 GESCHÜTZTE BEREICHE, NATURPARKS, NATUR- UND WALDSCHUTZ	0,00	0,00	0,00	0,00
6 SCHUTZ UND AUFWERTUNG DER WASSERRESSOURCEN	0,00	0,00	0,00	0,00
8 LUFTQUALITÄT UND REDUZIERUNG DE LUFTVERSCHMUTZUNG	0,00	0,00	0,00	0,00
10 VERKEHR UND MOBILITÄTSFÖRDERUNG	0,00	0,00	0,00	0,00
1 EISENBAHNTRANSPORT	0,00	0,00	0,00	0,00
2 NAHVERKEHR	0,00	0,00	0,00	0,00
4 SONSTIGE VERKEHRSARTEN	0,00	0,00	0,00	0,00
5 STRAßENNETZ UND STRAßENINFRASTRUKTUREN	0,00	0,00	0,00	0,00
11 FREIWILLIGER RETTUNGSDIENST	0,00	0,00	0,00	0,00
1 ZIVILSCHUTZ	0,00	0,00	0,00	0,00
12 SOZIALE RECHTE, SOZIAL- UND FAMILIENPOLITIK	0,00	0,00	0,00	0,00
1 PROGRAMME FÜR KLEINKINDER UND MINDERJÄHRIGE SOWIE FÜR KINDERHORTE	0,00	0,00	0,00	0,00
2 MAßNAHMEN FÜR MENSCHEN MIT BEHINDERUNG	0,00	0,00	0,00	0,00
3 SENIORENBETREUUNG	0,00	0,00	0,00	0,00

**AUFSTELLUNG DER AUSGABEN NACH AUFGABENBEREICHEN, PROGRAMME UND GRUPPIERUNGEN -
RÜCKZAHLUNG VON DARLEHEN - ZWECKBINDUNGEN**

RÜCKZAHLUNG SONSTIGER VERBINDLICHKEITEN	-	-	-	-	-	-
404	-	-	-	-	-	-

0,00

0,00

0,00

0,00

0,00

0,00

0,00

0,00

0,00

0,00

0,00

0,00

0,00

0,00

0,00

0,00

0,00

**AUFSTELLUNG DER AUSGABEN NACH AUFGABENBEREICHEN, PROGRAMME UND GRUPPIERUNGEN -
RÜCKZAHLUNG VON DARLEHEN - ZWECKBINDUNGEN**

AUFGABENBEREICHE PROGRAMME \ GRUPPIERUNGEN	RÜCKZAHLUNG VON DARLEHEN	RÜCKZAHLUNG VON SCHULDVERSCHREIBU NGEN	RÜCKZAHLUNG KURZFRISTIGER ANLEIHEN	RÜCKZAHLUNG VON DARLEHEN UND SONSTIGEN MITTEL-/LANGFRISTIG EN FINANZIERUNGEN
	400	401	402	403
4 PROGRAMME FÜR VON SOZIALER AUSGRENZUNG BEDROHTE MENSCHEN	0,00	0,00	0,00	0,00
5 MAßNAHMEN FÜR HAUSHALTE	0,00	0,00	0,00	0,00
7 PROGRAMMIERUNG UND STEUERUNG DER SOZIO-SANITÄREN UND SOZIALEN DIENSTE	0,00	0,00	0,00	0,00
8 KOOPERATION UND VERBANDSARBEIT	0,00	0,00	0,00	0,00
13 GESUNDHEITSSCHUTZ	0,00	0,00	0,00	0,00
1 REGIONALER GESUNDHEITSDIENST - LAUFENDE ORDENTLICHE FINANZIERUNG ZUR GARANTIE DES MINDESBETREUUNGS-STANDARDS	0,00	0,00	0,00	0,00
2 REGIONALER GESUNDHEITSDIENST - LAUFENDE ZUSATZFINANZIERUNG ZUF DECKUNG DES MINDESBETREUUNGSSTANDARDS	0,00	0,00	0,00	0,00
5 REGIONALER GESUNDHEITSDIENST - SANITÄTSINVESTITIONEN	0,00	0,00	0,00	0,00
14 WIRTSCHAFTLICHE ENTWICKLUNG UND WETTBEWERBSFÄHIGKEIT	0,00	0,00	0,00	0,00
1 INDUSTRIE, KLEINE UND MITTLERE UNTERNEHMEN, HANDWERK	0,00	0,00	0,00	0,00
2 HANDEL - VERTRIEBSNETZE - VERBRAUCHERSCHUTZ	0,00	0,00	0,00	0,00
3 FORSCHUNG UND INNOVATION	0,00	0,00	0,00	0,00
4 NETZWERKE UND SONSTIGE DIENSTE VON ÖFFENTLICHEM NUTZEN	0,00	0,00	0,00	0,00
15 ARBEITS- UND BERUFSAUSBILDUNGSPOLITIK	0,00	0,00	0,00	0,00
1 DIENSTE FÜR DIE ENTWICKLUNG DES ARBEITSMARKTES	0,00	0,00	0,00	0,00

**AUFSTELLUNG DER AUSGABEN NACH AUFGABENBEREICHEN, PROGRAMME UND GRUPPIERUNGEN -
RÜCKZAHLUNG VON DARLEHEN - ZWECKBINDUNGEN**

RÜCKZAHLUNG SONSTIGER VERBINDLICHKEITEN	-	-	-	-	-	-
404	-	-	-	-	-	-

0,00

0,00

0,00

0,00

0,00

0,00

0,00

0,00

0,00

0,00

0,00

0,00

0,00

0,00

0,00

**AUFSTELLUNG DER AUSGABEN NACH AUFGABENBEREICHEN, PROGRAMME UND GRUPPIERUNGEN -
RÜCKZAHLUNG VON DARLEHEN - ZWECKBINDUNGEN**

AUFGABENBEREICHE PROGRAMME \ GRUPPIERUNGEN	RÜCKZAHLUNG VON DARLEHEN	RÜCKZAHLUNG VON SCHULDVERSCHREIBU NGEN	RÜCKZAHLUNG KURZFRISTIGER ANLEIHEN	RÜCKZAHLUNG VON DARLEHEN UND SONSTIGEN MITTEL-/LANGFRISTIG EN FINANZIERUNGEN
	400	401	402	403
2 BERUFSAUSBILDUNG	0,00	0,00	0,00	0,00
3 BESCHÄFTIGUNGSFÖRDERUNG	0,00	0,00	0,00	0,00
16 LANDWIRTSCHAFT, ERNÄHRUNGSWESEN UND FISCHEREI	0,00	0,00	0,00	0,00
1 ENTWICKLUNG DES LANDWIRTSCHAFTSSEKTORS UND DES NAHRUNGSMITTELBEREICHS	0,00	0,00	0,00	0,00
2 JAGD UND FISCHEREI	0,00	0,00	0,00	0,00
17 ENERGIE UND DIVERSIFIKATION DER ENERGIEQUELLEN	0,00	0,00	0,00	0,00
1 ENERGIEQUELLEN	0,00	0,00	0,00	0,00
18 BEZIEHUNGEN ZU DEN ANDEREN GEBIETS- UND LOKALKÖRPERSCHAFTEN	0,00	0,00	0,00	0,00
1 BEZIEHUNGEN ZU DEN ANDEREN GEBIETSKÖRPERSCHAFTEN	0,00	0,00	0,00	0,00
19 INTERNATIONALE BEZIEHUNGEN	0,00	0,00	0,00	0,00
1 INTERNATIONALE BEZIEHUNGEN UND KOOPERATION IN DER ENTWICKLUNG	0,00	0,00	0,00	0,00
20 FONDS UND RÜCKSTELLUNGEN	0,00	0,00	0,00	0,00
1 RESERVEFONDS	0,00	0,00	0,00	0,00
3 SONSTIGE FONDS	0,00	0,00	0,00	0,00
50 STAATSVerschuldung	13.798.177,28	0,00	0,00	13.798.177,28
1 ZINSANTEIL AMORTISATION VON DARLEHEN UND ANLEIHEN	0,00	0,00	0,00	0,00
2 KAPITALANTEIL AMORTISATION VON DARLEHEN UND ANLEIHEN	13.798.177,28	0,00	0,00	13.798.177,28

**AUFSTELLUNG DER AUSGABEN NACH AUFGABENBEREICHEN, PROGRAMME UND GRUPPIERUNGEN -
RÜCKZAHLUNG VON DARLEHEN - ZWECKBINDUNGEN**

RÜCKZAHLUNG SONSTIGER VERBINDLICHKEITEN	-	-	-	-	-	-
404	-	-	-	-	-	-

0,00

0,00

0,00

0,00

0,00

0,00

0,00

0,00

0,00

0,00

0,00

0,00

0,00

0,00

0,00

0,00

0,00

**AUFSTELLUNG DER AUSGABEN NACH AUFGABENBEREICHEN, PROGRAMME UND GRUPPIERUNGEN -
RÜCKZAHLUNG VON DARLEHEN - ZWECKBINDUNGEN**

AUFGABENBEREICHE PROGRAMME \ GRUPPIERUNGEN	RÜCKZAHLUNG VON DARLEHEN	RÜCKZAHLUNG VON SCHULDVERSCHREIBU NGEN	RÜCKZAHLUNG KURZFRISTIGER ANLEIHEN	RÜCKZAHLUNG VON DARLEHEN UND SONSTIGEN MITTEL-/LANGFRISTIG EN FINANZIERUNGEN
	400	401	402	403
99 DIENSTE IM AUFTRAG DRITTER	0,00	0,00	0,00	0,00
1 DIENSTE FÜR DRITTE -DURCHLAUFPOSTEN	0,00	0,00	0,00	0,00

**AUFSTELLUNG DER AUSGABEN NACH AUFGABENBEREICHEN, PROGRAMME UND GRUPPIERUNGEN -
RÜCKZAHLUNG VON DARLEHEN - ZWECKBINDUNGEN**

RÜCKZAHLUNG SONSTIGER VERBINDLICHKEITEN	-	-	-	-	-	-
404	-	-	-	-	-	-

0,00

0,00

Anlage E8

Aufstellung der Ausgaben
nach Aufgabenbereichen,
Programme und
Gruppierungen

Dienste für Dritte

Durchlaufposten

Zweckbindungen

**AUFSTELLUNG DER AUSGABEN NACH AUFGABENBEREICHEN, PROGRAMME UND GRUPPIERUNGEN -
DIENSTE FÜR DRITTE - DURCHLAUFPOSTEN - ZWECKBINDUNGEN**

AUFGABENBEREICHE PROGRAMME \ GRUPPIERUNGEN	AUSGABEN FÜR DRITTE UND DURCHLAUFPOSTE N	AUSGABEN FÜR DURCHLAUFPOSTEN	AUSGABEN FÜR DRITTE	-
	700	701	702	-
SUMME GRUPPIERUNGEN	398.677.507,06	387.174.697,81	11.502.809,25	
1 INSTITUTIONELLE ALLGEMEIN- UND VERWALTUNGSDIENSTE	0,00	0,00	0,00	
1 INSTITUTIONELLE ORGANE	0,00	0,00	0,00	
2 GENERALSEKRETARIAT	0,00	0,00	0,00	
3 WIRTSCHAFTS- UND FINANZVERWALTUNG, PROGRAMMIERUNG UND VERWALTUNGSSAMT	0,00	0,00	0,00	
4 VERWALTUNG DER EINNAHMEN AUS ABGABEN UND STEUERBERATUNGSDIENSTE	0,00	0,00	0,00	
5 VERWALTUNG DER STAATS- UND VERMÖGENSGÜTER	0,00	0,00	0,00	
6 TECHNISCHES BÜRO	0,00	0,00	0,00	
7 WAHLEN UND VOLKSBEFRAGUNGEN - EINWOHNERMELDE- UND STANDESAM	0,00	0,00	0,00	
8 STATISTIK UND INFORMATIONEN-SYSTEME	0,00	0,00	0,00	
9 TECHNISCH-ADMINISTRATIVE UNTERSTÜTZUNG DER ÖRTLICHEN KÖRPERSCHAFTEN	0,00	0,00	0,00	
10 HUMANE RESSOURCEN	0,00	0,00	0,00	
11 SONSTIGE ALLGEMEINE DIENSTE	0,00	0,00	0,00	
4 AUSBILDUNG UND RECHT AUF BILDUNG	0,00	0,00	0,00	
2 SONSTIGE NICHT-UNIVERSITÄRE UNTERRICHTSORDNUNGEN	0,00	0,00	0,00	
3 SCHULBAU	0,00	0,00	0,00	

**AUFSTELLUNG DER AUSGABEN NACH AUFGABENBEREICHEN, PROGRAMME UND GRUPPIERUNGEN -
DIENSTE FÜR DRITTE - DURCHLAUFPOSTEN - ZWECKBINDUNGEN**


-	-	-	-	-	-	-
-	-	-	-	-	-	-

**AUFSTELLUNG DER AUSGABEN NACH AUFGABENBEREICHEN, PROGRAMME UND GRUPPIERUNGEN -
DIENSTE FÜR DRITTE - DURCHLAUFPOSTEN - ZWECKBINDUNGEN**

AUFGABENBEREICHE PROGRAMME \ GRUPPIERUNGEN	AUSGABEN FÜR DRITTE UND DURCHLAUFPOSTE N	AUSGABEN FÜR DURCHLAUFPOSTEN	AUSGABEN FÜR DRITTE	-
	700	701	702	-
4 UNIVERSITÄTSAUSBILDUNG	0,00	0,00	0,00	
5 TECHNISCHE OBERSCHULEN	0,00	0,00	0,00	
6 AUSBILDUNGS-HILFSDIENSTE	0,00	0,00	0,00	
7 RECHT AUF STUDIUM	0,00	0,00	0,00	
5 SCHUTZ UND AUFWERTUNG KULTURELLER GÜTER UND TÄTIGKEITEN	0,00	0,00	0,00	
1 AUFWERTUNG DER HISTORISCH INTERESSANTEN GÜTER	0,00	0,00	0,00	
2 KULTURARBEIT UND VERSCHIEDENE INITIATIVEN IM KULTURBEREICH	0,00	0,00	0,00	
6 MAßNAHMEN FÜR DIE JUGEND, SPORT UND FREIZEIT	0,00	0,00	0,00	
1 SPORT UND FREIZEIT	0,00	0,00	0,00	
2 JUGEND	0,00	0,00	0,00	
7 TOURISMUS	0,00	0,00	0,00	
1 ENTWICKLUNG UND AUFWERTUNG DE TOURISMUS	0,00	0,00	0,00	
8 RAUMORDNUNG UND WOHNUNGSBAU	0,00	0,00	0,00	
2 ÖFFENTLICHER UND ÖRTLICHER WOHNUNGSBAU SOWIE GEFÖRDERTER WOHNBAU	0,00	0,00	0,00	
9 NACHHALTIGE ENTWICKLUNG MIT GEBIETS- UND UMWELTSCHUTZ	0,00	0,00	0,00	
1 BODENMELIORIERUNG (BODENSCHUTZ)	0,00	0,00	0,00	
2 SCHUTZ, AUFWERTUNG UND WIEDERHERSTELLUNG DER UMWELT	0,00	0,00	0,00	

**AUFSTELLUNG DER AUSGABEN NACH AUFGABENBEREICHEN, PROGRAMME UND GRUPPIERUNGEN -
DIENSTE FÜR DRITTE - DURCHLAUFPOSTEN - ZWECKBINDUNGEN**

-	-	-	-	-	-	-
-	-	-	-	-	-	-



**AUFSTELLUNG DER AUSGABEN NACH AUFGABENBEREICHEN, PROGRAMME UND GRUPPIERUNGEN -
DIENSTE FÜR DRITTE - DURCHLAUFPOSTEN - ZWECKBINDUNGEN**

AUFGABENBEREICHE PROGRAMME \ GRUPPIERUNGEN	AUSGABEN FÜR DRITTE UND DURCHLAUFPOSTE N	AUSGABEN FÜR DURCHLAUFPOSTEN	AUSGABEN FÜR DRITTE	-
	700	701	702	-
6 SCHUTZ UND AUFWERTUNG DER WASSERRESSOURCEN	0,00	0,00	0,00	
8 LUFTQUALITÄT UND REDUZIERUNG DE LUFTVERSCHMUTZUNG	0,00	0,00	0,00	
10 VERKEHR UND MOBILITÄTSFÖRDERUNG	0,00	0,00	0,00	
2 NAHVERKEHR	0,00	0,00	0,00	
5 STRAßENNETZ UND STRAßENINFRASTRUKTUREN	0,00	0,00	0,00	
11 FREIWILLIGER RETTUNGSDIENST	0,00	0,00	0,00	
1 ZIVILSCHUTZ	0,00	0,00	0,00	
12 SOZIALE RECHTE, SOZIAL- UND FAMILIENPOLITIK	0,00	0,00	0,00	
1 PROGRAMME FÜR KLEINKINDER UND MINDERJÄHRIGE SOWIE FÜR KINDERHORTE	0,00	0,00	0,00	
2 MAßNAHMEN FÜR MENSCHEN MIT BEHINDERUNG	0,00	0,00	0,00	
3 SENIORENBETREUUNG	0,00	0,00	0,00	
4 PROGRAMME FÜR VON SOZIALER AUSGRENZUNG BEDROHTE MENSCHEN	0,00	0,00	0,00	
5 MAßNAHMEN FÜR HAUSHALTE	0,00	0,00	0,00	
7 PROGRAMMIERUNG UND STEUERUNG DER SOZIO-SANITÄREN UND SOZIALEN DIENSTE	0,00	0,00	0,00	
8 KOOPERATION UND VERBANDSARBEIT	0,00	0,00	0,00	
13 GESUNDHEITSSCHUTZ	0,00	0,00	0,00	

**AUFSTELLUNG DER AUSGABEN NACH AUFGABENBEREICHEN, PROGRAMME UND GRUPPIERUNGEN -
DIENSTE FÜR DRITTE - DURCHLAUFPOSTEN - ZWECKBINDUNGEN**

-	-	-	-	-	-	-
-	-	-	-	-	-	-



**AUFSTELLUNG DER AUSGABEN NACH AUFGABENBEREICHEN, PROGRAMME UND GRUPPIERUNGEN -
DIENSTE FÜR DRITTE - DURCHLAUFPOSTEN - ZWECKBINDUNGEN**

AUFGABENBEREICHE PROGRAMME \ GRUPPIERUNGEN	AUSGABEN FÜR DRITTE UND DURCHLAUFPOSTE N	AUSGABEN FÜR DURCHLAUFPOSTEN	AUSGABEN FÜR DRITTE	-
	700	701	702	-
1 REGIONALER GESUNDHEITSDIENST - LAUFENDE ORDENTLICHE FINANZIERUNG ZUR GARANTIE DES MINDESBETREUUNGS-STANDARDS	0,00	0,00	0,00	
2 REGIONALER GESUNDHEITSDIENST - LAUFENDE ZUSATZFINANZIERUNG ZUF DECKUNG DES MINDESBETREUUNGSSTANDARDS	0,00	0,00	0,00	
14 WIRTSCHAFTLICHE ENTWICKLUNG UND WETTBEWERBSFÄHIGKEIT	0,00	0,00	0,00	
1 INDUSTRIE, KLEINE UND MITTLERE UNTERNEHMEN, HANDWERK	0,00	0,00	0,00	
2 HANDEL - VERTRIEBSNETZE - VERBRAUCHERSCHUTZ	0,00	0,00	0,00	
3 FORSCHUNG UND INNOVATION	0,00	0,00	0,00	
4 NETZWERKE UND SONSTIGE DIENSTE VON ÖFFENTLICHEM NUTZEN	0,00	0,00	0,00	
15 ARBEITS- UND BERUFSAUSBILDUNGSPOLITIK	0,00	0,00	0,00	
1 DIENSTE FÜR DIE ENTWICKLUNG DES ARBEITSMARKTES	0,00	0,00	0,00	
2 BERUFSAUSBILDUNG	0,00	0,00	0,00	
3 BESCHÄFTIGUNGSFÖRDERUNG	0,00	0,00	0,00	
16 LANDWIRTSCHAFT, ERNÄHRUNGSWESEN UND FISCHEREI	0,00	0,00	0,00	
1 ENTWICKLUNG DES LANDWIRTSCHAFTSSEKTORS UND DES NAHRUNGSMITTELBEREICHS	0,00	0,00	0,00	
2 JAGD UND FISCHEREI	0,00	0,00	0,00	
17 ENERGIE UND DIVERSIFIKATION DER ENERGIEQUELLEN	0,00	0,00	0,00	
1 ENERGIEQUELLEN	0,00	0,00	0,00	

**AUFSTELLUNG DER AUSGABEN NACH AUFGABENBEREICHEN, PROGRAMME UND GRUPPIERUNGEN -
DIENSTE FÜR DRITTE - DURCHLAUFPOSTEN - ZWECKBINDUNGEN**

-	-	-	-	-	-	-
-	-	-	-	-	-	-




**AUFSTELLUNG DER AUSGABEN NACH AUFGABENBEREICHEN, PROGRAMME UND GRUPPIERUNGEN -
DIENSTE FÜR DRITTE - DURCHLAUFPOSTEN - ZWECKBINDUNGEN**

AUFGABENBEREICHE PROGRAMME \ GRUPPIERUNGEN	AUSGABEN FÜR DRITTE UND DURCHLAUFPOSTE N	AUSGABEN FÜR DURCHLAUFPOSTEN	AUSGABEN FÜR DRITTE	-
	700	701	702	-
18 BEZIEHUNGEN ZU DEN ANDEREN GEBIETS- UND LOKALKÖRPERSCHAFTEN	0,00	0,00	0,00	
1 BEZIEHUNGEN ZU DEN ANDEREN GEBIETSKÖRPERSCHAFTEN	0,00	0,00	0,00	
19 INTERNATIONALE BEZIEHUNGEN	0,00	0,00	0,00	
1 INTERNATIONALE BEZIEHUNGEN UND KOOPERATION IN DER ENTWICKLUNG	0,00	0,00	0,00	
20 FONDS UND RÜCKSTELLUNGEN	0,00	0,00	0,00	
1 RESERVEFONDS	0,00	0,00	0,00	
3 SONSTIGE FONDS	0,00	0,00	0,00	
50 STAATSVerschuldung	0,00	0,00	0,00	
1 ZINSANTEIL AMORTISATION VON DARLEHEN UND ANLEIHEN	0,00	0,00	0,00	
99 DIENSTE IM AUFTRAG DRITTER	398.677.507,06	387.174.697,81	11.502.809,25	
1 DIENSTE FÜR DRITTE -DURCHLAUFPOSTEN	398.677.507,06	387.174.697,81	11.502.809,25	

**AUFSTELLUNG DER AUSGABEN NACH AUFGABENBEREICHEN, PROGRAMME UND GRUPPIERUNGEN -
DIENSTE FÜR DRITTE - DURCHLAUFPOSTEN - ZWECKBINDUNGEN**

-	-	-	-	-	-	-
-	-	-	-	-	-	-



Anlage E9

Zusammenfassung der Ausgaben nach Titeln und Gruppierungen

ZUSAMMENFASSUNG DER AUSGABEN NACH TITEL UND GRUPPIERUNG

TITEL UND GRUPPIERUNGEN DER AUSGABE		Summe	- davon nicht wiederkehrend
TITEL 1 LAUFENDE AUSGABEN			
1	EINKOMMEN AUS NICHT SELBSTÄNDIGER ARBEIT	995.791.800,17	841.985,81
2	STEUERN UND ABGABEN ZU LASTEN DER KÖRPERSCHAFT	66.446.536,22	1.740.617,01
3	ERWERB VON GÜTERN UND DIENSTLEISTUNGEN	316.623.280,76	139.965.250,83
4	LAUFENDE ZUWENDUNGEN	2.920.277.016,90	386.515.898,51
7	PASSIVZINSEN	1.301.776,13	36.719,09
8	SONSTIGE AUSGABEN FÜR KAPITALERTRÄGE	0,00	0,00
9	RÜCKERSTATTUNGEN UND BERICHTIGUNGSPOSTEN DER EINNAHMEN	1.199.677,50	13.529,37
10	SONSTIGE LAUFENDE AUSGABEN	54.903.450,91	51.863.174,24
SUMME TITEL 1		4.356.543.538,59	580.977.174,86
TITEL 2 INVESTITIONSAUSGABEN			
2	BRUTTOANLAGEINVESTITIONEN UND GRUNDSTÜCKSKAUF	264.740.376,90	264.740.376,90
3	INVESTITIONSBEITRÄGE	852.973.830,46	852.973.830,46
4	SONSTIGE INVESTITIONSZUWENDUNGEN	1.721.824,88	1.721.824,88
5	SONSTIGE INVESTITIONSAUSGABEN	11.986.242,04	11.986.242,04
SUMME TITEL 2		1.131.422.274,28	1.131.422.274,28
TITEL 3 AUSGABEN ZUR ERHÖHUNG DER FINANZANLAGEN			
1	AKQUISITIONEN VON FINANZANLAGEN	20.469.362,70	20.469.362,70
2	GEWÄHRUNG KURZFRISTIGER FORDERUNGEN	0,00	0,00
3	GEWÄHRUNG MITTEL-/LANGFRISTIGER FORDERUNGEN	42.717.414,00	42.717.414,00
SUMME TITEL 3		63.186.776,70	63.186.776,70
TITEL 4 RÜCKZAHLUNG VON DARLEHEN			
3	RÜCKZAHLUNG VON DARLEHEN UND SONSTIGEN MITTEL-/LANGFRISTIGEN FINANZIERUNGEN	13.798.177,28	13.798.177,28
SUMME TITEL 4		13.798.177,28	13.798.177,28
TITEL 7 AUSGABEN FÜR DRITTE UND DURCHLAUFPOSTEN			
1	AUSGABEN FÜR DURCHLAUFPOSTEN	387.174.697,81	0,00
2	AUSGABEN FÜR DRITTE	11.502.809,25	0,00
SUMME TITEL 7		398.677.507,06	0,00
SUMME		5.963.628.273,91	1.789.384.403,12

Anlage F

Feststellungen, welche im Haushaltsjahr oder aus vorhergehenden Haushalten ihren Ursprung haben, welche im Folgejahr zum Bezugsjahr der Rechnungslegung oder in späteren Jahren neufestgestellt werden

**FESTSTELLUNGEN, WELCHE IM HAUSHALTSJAHR ODER AUS VORHERGEHENDEN HAUSHALTEN IHREN
URSPRUNG HABEN, WELCHE IM FOLGEJAHR ZUM BEZUGSJAHR DER RECHNUNGSLEGUNG ODER IN
SPÄTEREN JAHREN NEUFESTGESTELLT WERDEN**

TITEL UND TYPOLOGIEN DER EINNAHME

TITEL 1 Laufende Einnahmen aus Abgaben, Beiträgen und Ausgleichen

10101 TYPOLOGIE 101: STEUERN, ABGABEN UND GLEICHGESETZTE EINNAHMEN
10103 TYPOLOGIE 103: ABGABEN, DIE AN DIE SONDERAUTONOMIEN ABGETRETEN UND VON DIESEN GEREGLT WERDEN

10000 SUMME TITEL 1

TITEL 2 Laufende Zuwendungen

20101 TYPOLOGIE 101: LAUFENDE ZUWENDUNGEN VON ÖFFENTLICHEN VERWALTUNGEN
20103 TYPOLOGIE 103: LAUFENDE ZUWENDUNGEN VON UNTERNEHMEN
20104 TYPOLOGIE 104: LAUFENDE ZUWENDUNGEN VON PRIVATEN SOZIALEINRICHTUNGEN
20105 TYPOLOGIE 105: LAUFENDE ZUWENDUNGEN VON DER EUROPÄISCHEN UNION UND VOM REST DER WELT

20000 SUMME TITEL 2

TITEL 3 Außersteuerliche Einnahmen

30100 TYPOLOGIE 100: VERKAUF VON GÜTERN UND DIENSTEN UND EINNAHMEN AUS DER GEBARUNG VON GÜTERN
30200 TYPOLOGIE 200: EINNAHMEN AUS TÄTIGKEITEN ZUR KONTROLLE UND BEKÄMPFUNG VON REGELWIDRIGKEITEN
UNERLAUBTEN HANDLUNGEN
30300 TYPOLOGIE 300: AKTIVZINSEN
30400 TYPOLOGIE 400: SONSTIGE EINNAHMEN AUS KAPITALERTRÄGE
30500 TYPOLOGIE 500: RÜCKERSTATTUNGEN UND ANDERE LAUFENDE EINNAHMEN

30000 SUMME TITEL 3

TITEL 4 Investitionseinnahmen

40200 TYPOLOGIE 200: INVESTITIONSBEITRÄGE
40300 TYPOLOGIE 300: SONSTIGE INVESTITIONSZUWENDUNGEN
40400 TYPOLOGIE 400: EINNAHMEN AUS DER VERÄÜBERUNG MATERIELLER UND IMMATERIELLER GÜTER
40500 TYPOLOGIE 500: SONSTIGE INVESTITIONSEINNAHMEN

40000 SUMME TITEL 4

TITEL 5 Einnahmen aus dem Abbau von Finanzanlagen

50300 TYPOLOGIE 300: EINHEBUNG MITTEL-/LANGFRISTIGER FORDERUNGEN

50000 SUMME TITEL 5

TITEL 6 Verbindlichkeiten

Anlage F

FESTSTELLUNGEN, WELCHE IM HAUSHALTSJAHR ODER AUS VORHERGEHENDEN HAUSHALTEN IHREN URSPRUNG HABEN, WELCHE IM FOLGEJAHR ZUM BEZUGSJAHR DER RECHNUNGSLEGUNG ODER IN SPÄTEREN JAHREN NEUFESTGESTELLT WERDEN

darauffolgendes Jahr, auf welches sich die Rechnungslegung bezieht		zweites drauffolgendes Jahr, auf welches sich die Rechnungslegung bezieht		in den darauffolgenden Jahren
Komptenzvorhersagen	Feststellungen	Komptenzvorhersagen des mehjährigen Haushalts	Feststellungen	Feststellungen
444.758.000,00	0,00	449.998.664,00	0,00	0,00
4.006.990.006,00	0,00	3.896.271.220,00	0,00	0,00
4.451.748.006,00	0,00	4.346.269.884,00	0,00	0,00
453.214.477,90	9.781.852,01	440.907.001,78	1.313.489,40	248.180,77
3.000.000,00	0,00	3.000.000,00	0,00	0,00
21.000,00	21.000,00	0,00	0,00	0,00
31.276.809,46	9.371.345,96	20.107.903,40	1.937.737,81	382.651,60
487.512.287,36	19.174.197,97	464.014.905,18	3.251.227,21	630.832,37
92.214.600,00	1.215.072,93	92.254.700,00	835.158,59	5.022.250,84
4.908.334,91	123.294,23	4.907.000,00	48.295,59	443.481,75
520.000,00	28.823,07	520.000,00	18.978,40	24.305,44
3.000.000,00	0,00	3.000.000,00	0,00	0,00
94.790.689,05	601.160,90	94.532.723,12	503.936,83	1.151.231,83
195.433.623,96	1.968.351,13	195.214.423,12	1.406.369,41	6.641.269,86
100.057.671,34	72.921.861,53	16.463.761,88	788.761,88	39.100,00
9.228.614,68	6.208.920,51	6.116.852,00	1.799.466,79	999.084,27
10.002.202,49	8.524.585,99	1.600.000,00	122.383,50	244.767,00
13.290.648,76	2.337.417,81	10.068.676,56	13.813,36	38.070,21
132.579.137,27	89.992.785,84	34.249.290,44	2.724.425,53	1.321.021,48
117.781.667,98	17.562.949,93	98.790.707,69	6.143.573,76	14.021.712,54
117.781.667,98	17.562.949,93	98.790.707,69	6.143.573,76	14.021.712,54

FESTSTELLUNGEN, WELCHE IM HAUSHALTSJAHR ODER AUS VORHERGEHENDEN HAUSHALTEN IHREN URSPRUNG HABEN, WELCHE IM FOLGEJAHR ZUM BEZUGSJAHR DER RECHNUNGSLEGUNG ODER IN SPÄTEREN JAHREN NEUFESTGESTELLT WERDEN

TITEL UND TYPOLOGIEN DER EINNAHME

60300 TYPOLOGIE 300: AUFNAHME VON DARLEHEN UND SONSTIGE MITTEL-/LANGFRISTIGE FINANZIERUNGEN

60000 SUMME TITEL 6

TITEL 9 Einnahmen für Dritte und Durchlaufposten

90100 TYPOLOGIE 100: EINNAHMEN FÜR DURCHLAUFPOSTEN

90200 TYPOLOGIE 200: EINNAHMEN FÜR DRITTE

90000 SUMME TITEL 9

GESAMT SUMME

Anlage F

FESTSTELLUNGEN, WELCHE IM HAUSHALTSJAHR ODER AUS VORHERGEHENDEN HAUSHALTEN IHREN URSPRUNG HABEN, WELCHE IM FOLGEJAHR ZUM BEZUGSJAHR DER RECHNUNGSLEGUNG ODER IN SPÄTEREN JAHREN NEUFESTGESTELLT WERDEN

darauffolgendes Jahr, auf welches sich die Rechnungslegung bezieht		zweites drauffolgendes Jahr, auf welches sich die Rechnungslegung bezieht		in den darauffolgenden Jahren
Kompetenzvorhersagen	Feststellungen	Kompetenzvorhersagen des mehjährigen Haushalts	Feststellungen	Feststellungen
37.683.845,44	19.383.845,44	58.950.000,00	40.700.000,00	0,00
37.683.845,44	19.383.845,44	58.950.000,00	40.700.000,00	0,00
450.300.000,00	0,00	450.300.000,00	0,00	0,00
9.700.000,00	0,00	9.700.000,00	0,00	0,00
460.000.000,00	0,00	460.000.000,00	0,00	0,00
5.882.738.568,01	148.082.130,31	5.657.489.210,43	54.225.595,91	22.614.836,25

Anlage G

Zweckbindungen, welche im Haushaltsjahr oder aus vorhergehenden Haushalten ihren Ursprung haben, welche im Folgejahr zum Bezugsjahr der Rechnungslegung oder in späteren Jahren neufestgestellt werden

ZWECKBINDUNGEN, WELCHE IM HAUSHALTSJAHR ODER AUS VORHERGEHENDEN HAUSHALTEN IHREN URSPRUNG HABEN, WELCHE IM FOLGEJAHR ZUM BEZUGSJAHR DER RECHNUNGSLEGUNG ODER IN SPÄTEREN JAHREN NEUFESTGESTELLT WERDEN

TITEL UND GRUPPIERUNGEN DER AUSGABEN

TITEL 1 LAUFENDE AUSGABEN

101	EINKOMMEN AUS NICHT SELBSTÄNDIGER ARBEIT
102	STEUERN UND ABGABEN ZU LASTEN DER KÖRPERSCHAFT
103	ERWERB VON GÜTERN UND DIENSTLEISTUNGEN
104	LAUFENDE ZUWENDUNGEN
107	PASSIVZINSEN
108	SONSTIGE AUSGABEN FÜR KAPITALERTRÄGE
109	RÜCKERSTATTUNGEN UND BERICHTIGUNGSPOSTEN DER EINNAHMEN
110	SONSTIGE LAUFENDE AUSGABEN

100 SUMME TITEL 1

TITEL 2 INVESTITIONSAUSGABEN

202	BRUTTOANLAGEINVESTITIONEN UND GRUNDSTÜCKSKAUF
203	INVESTITIONSBEITRÄGE
204	SONSTIGE INVESTITIONSZUWENDUNGEN
205	SONSTIGE INVESTITIONSAUSGABEN

200 SUMME TITEL 2

TITEL 3 AUSGABEN ZUR ERHÖHUNG DER FINANZANLAGEN

301	AKQUISITIONEN VON FINANZANLAGEN
302	GEWÄHRUNG KURZFRISTIGER FORDERUNGEN
303	GEWÄHRUNG MITTEL-/LANGFRISTIGER FORDERUNGEN

300 SUMME TITEL 3

TITEL 4 RÜCKZAHLUNG VON DARLEHEN

403	RÜCKZAHLUNG VON DARLEHEN UND SONSTIGEN MITTEL-/LANGFRISTIGEN FINANZIERUNGEN
-----	---

400 SUMME TITEL 4

TITEL 7 AUSGABEN FÜR DRITTE UND DURCHLAUFPOSTEN

701	AUSGABEN FÜR DURCHLAUFPOSTEN
702	AUSGABEN FÜR DRITTE

Anlage G

ZWECKBINDUNGEN, WELCHE IM HAUSHALTSJAHR ODER AUS VORHERGEHENDEN HAUSHALTEN IHREN URSPRUNG HABEN, WELCHE IM FOLGEJAHR ZUM BEZUGSJAHR DER RECHNUNGSLEGUNG ODER IN SPÄTEREN JAHREN NEUFESTGESTELLT WERDEN

darauffolgendes Jahr, auf welches sich die Rechnungslegung bezieht		zweites drauffolgendes Jahr, auf welches sich die Rechnungslegung bezieht		in den darauffolgenden Jahren
Kompetenzveranschlagung	Zweckbindungen	Kompetenzveranschlagung des mehrjährigen Haushalts	Zweckbindungen	Zweckbindungen
1.112.109.887,52	11.752.802,33	1.103.574.977,32	0,00	0,00
67.979.504,22	1.831.825,78	66.124.841,68	0,00	0,00
411.548.915,48	245.176.433,80	411.781.293,18	93.495.973,61	359.611.365,41
3.006.572.628,21	1.466.666.472,15	2.763.615.569,60	24.393.811,44	1.628.504,77
3.200.000,00	1.613.245,41	3.700.000,00	1.310.512,55	3.099.990,67
928,18	928,18	0,00	0,00	0,00
1.705.000,00	0,00	1.705.000,00	0,00	0,00
83.450.469,06	634.270,69	95.340.220,76	293.904,00	0,00
4.686.567.332,67	1.727.675.978,34	4.445.841.902,54	119.494.201,60	364.339.860,85
585.677.757,15	347.264.786,56	260.487.263,58	47.494.355,25	197.241.323,40
1.246.624.281,16	1.004.615.571,31	474.447.641,98	179.417.842,93	350.124.227,44
2.168.406,25	2.140.108,82	575.547,43	0,00	0,00
43.475.663,02	14.923.337,51	27.404.282,82	0,00	0,00
1.877.946.107,58	1.368.943.804,20	762.914.735,81	226.912.198,18	547.365.550,84
19.915.625,00	1.415.625,00	16.500.000,00	0,00	0,00
0,00	0,00	0,00	0,00	0,00
17.000.000,00	0,00	9.987.668,55	0,00	0,00
36.915.625,00	1.415.625,00	26.487.668,55	0,00	0,00
21.826.662,00	14.284.934,06	24.826.662,00	14.361.122,16	114.219.519,90
21.826.662,00	14.284.934,06	24.826.662,00	14.361.122,16	114.219.519,90
450.300.000,00	1.800.000,00	450.300.000,00	0,00	0,00
9.700.000,00	0,00	9.700.000,00	0,00	0,00

Anlage G

**ZWECKBINDUNGEN, WELCHE IM HAUSHALTSJAHR ODER AUS VORHERGEHENDEN HAUSHALTEN IHREN
URSPRUNG HABEN, WELCHE IM FOLGEJAHR ZUM BEZUGSJAHR DER RECHNUNGSLEGUNG ODER IN
SPÄTEREN JAHREN NEUFESTGESTELLT WERDEN**

TITEL UND GRUPPIERUNGEN DER AUSGABEN

700 SUMME TITEL 7

SUMME

Anlage G

ZWECKBINDUNGEN, WELCHE IM HAUSHALTSJAHR ODER AUS VORHERGEHENDEN HAUSHALTEN IHREN URSPRUNG HABEN, WELCHE IM FOLGEJAHR ZUM BEZUGSJAHR DER RECHNUNGSLEGUNG ODER IN SPÄTEREN JAHREN NEUFESTGESTELLT WERDEN

darauffolgendes Jahr, auf welches sich die Rechnungslegung bezieht		zweites drauffolgendes Jahr, auf welches sich die Rechnungslegung bezieht		in den darauffolgenden Jahren
Kompetenzveranschlagung	Zweckbindungen	Kompetenzveranschlagung des mehrjährigen Haushalts	Zweckbindungen	Zweckbindungen
460.000.000,00	1.800.000,00	460.000.000,00	0,00	0,00
7.083.255.727,25	3.114.120.341,60	5.720.070.968,90	360.767.521,94	1.025.924.931,59

Anlage H

Kostenaufstellung nach Aufgabenbereich

KOSTENAUFSTELLUNG NACH AUFGABENBEREICH

Aufgabenbereiche		NEGATIVE GEBARUNGSBESTANDTEILE	
		Verbrauch von Rohstoffen	
		Ankauf von Roh- und/oder Verbrauchsgütern	Veränderungen der Lagerbestände an Rohstoffen und/oder Betriebsstoffen (+/-)
AUFGABENBEREICH	1 INSTITUTIONELLE ALLGEMEIN- UND VERWALTUNGSDIENSTE	2.013.077,39	-1.038.019,53
AUFGABENBEREICH	2 JUSTIZ	0,00	0,00
AUFGABENBEREICH	3 ÖFFENTLICHE ORDNUNG UND SICHERHEIT	0,00	0,00
AUFGABENBEREICH	4 AUSBILDUNG UND RECHT AUF BILDUNG	1.617.946,69	0,00
AUFGABENBEREICH	5 SCHUTZ UND AUFWERTUNG KULTURELLER GÜTER UND TÄTIGKEITEN	766.285,55	0,00
AUFGABENBEREICH	6 MAßNAHMEN FÜR DIE JUGEND, SPORT UND FREIZEIT	63.000,01	0,00
AUFGABENBEREICH	7 TOURISMUS	0,00	0,00
AUFGABENBEREICH	8 RAUMORDNUNG UND WOHNUNGSBAU	0,00	0,00
AUFGABENBEREICH	9 NACHHALTIGE ENTWICKLUNG MIT GEBIETS- UND UMWELTSCHUTZ	2.142.795,07	0,00
AUFGABENBEREICH	10 VERKEHR UND MOBILITÄTSFÖRDERUNG	12.655.872,76	0,00
AUFGABENBEREICH	11 FREIWILLIGER RETTUNGSDIENST	0,00	0,00
AUFGABENBEREICH	12 SOZIALE RECHTE, SOZIAL- UND FAMILIENPOLITIK	362.246,71	0,00
AUFGABENBEREICH	13 GESUNDHEITSSCHUTZ	919.121,06	0,00
AUFGABENBEREICH	14 WIRTSCHAFTLICHE ENTWICKLUNG UND WETTBEWERBSFÄHIGKEIT	14.408,18	0,00
AUFGABENBEREICH	15 ARBEITS- UND BERUFSAUSBILDUNGSPOLITIK	135.101,42	0,00
AUFGABENBEREICH	16 LANDWIRTSCHAFT, ERNÄHRUNGSWESEN UND FISCHEREI	5.695,30	0,00
AUFGABENBEREICH	17 ENERGIE UND DIVERSIFIKATION DER ENERGIEQUELLEN	0,00	0,00
AUFGABENBEREICH	18 BEZIEHUNGEN ZU DEN ANDEREN GEBIETS- UND LOKALKÖRPERSCHAFTEN	0,00	0,00
AUFGABENBEREICH	19 INTERNATIONALE BEZIEHUNGEN	0,00	0,00
AUFGABENBEREICH	20 FONDS UND RÜCKSTELLUNGEN	0,00	0,00
AUFGABENBEREICH	50 STAATVERSCHULDUNG	0,00	0,00

KOSTENAUFSTELLUNG NACH AUFGABENBEREICH

NEGATIVE GEBARUNGSBESTANDTEILE

Dienstleistungen und Zuwendungen und Beiträge

Dienstleistungen	Laufende Zuwendungen	Investitionsbeiträge an öffentliche Verwaltungen	Investitionsbeiträge an sonstige Subjekte
95.271.227,22	20.103.499,55	5.834.598,63	1.496.905,90
0,00	0,00	0,00	0,00
0,00	0,00	0,00	0,00
19.688.291,83	135.971.422,07	9.941.941,03	7.884.457,12
2.548.347,92	47.073.993,07	3.151.790,55	11.269.248,68
896.262,28	13.955.251,02	21.822.176,09	2.321.540,88
6.112.191,55	23.360.609,71	79.200,00	10.606.685,25
45.516,25	753.618,00	27.329.656,73	65.048.992,04
4.569.961,57	12.099.240,45	45.586.435,40	26.736.391,97
89.287.637,50	68.337.421,50	17.960.740,77	51.556.870,50
12.000.000,00	20.271.037,20	27.046.019,82	0,00
3.510.616,18	568.150.406,06	14.134.365,01	12.122.741,64
2.667.820,35	1.228.651.762,63	24.016.865,26	2.307.365,93
5.542.814,43	48.163.972,15	25.809.011,17	50.432.852,69
6.678.748,75	16.974.115,49	10.000,00	378.137,15
531.188,75	32.180.229,21	26.288.809,51	45.305.002,48
5.971.751,25	29.439,47	2.583.884,95	15.624.863,87
23.243.237,19	682.094.588,64	277.140.665,04	0,00
39.965,55	1.369.870,57	0,00	1.145.614,40
0,00	0,00	0,00	0,00
0,00	0,00	0,00	0,00

KOSTENAUFSTELLUNG NACH AUFGABENBEREICH

Aufgabenbereiche	NEGATIVE GEBARUNGSBESTANDTEILE	
	Verbrauch von Rohstoffen	
	Ankauf von Roh- und/oder Verbrauchsgütern	Veränderungen der Lagerbestände an Rohstoffen und/oder Betriebsstoffen (+/-)
AUFGABENBEREICH 60 FINANZVORSCHÜSSE	0,00	0,00
AUFGABENBEREICH 99 DIENSTE IM AUFTRAG DRITTER	28.065,02	0,00
GESAMT	20.723.615,16	-1.038.019,53

KOSTENAUFSTELLUNG NACH AUFGABENBEREICH

NEGATIVE GEBARUNGSBESTANDTEILE

Dienstleistungen und Zuwendungen und Beiträge

Dienstleistungen	Laufende Zuwendungen	Investitionsbeiträge an öffentliche Verwaltungen	Investitionsbeiträge an sonstige Subjekte
0,00	0,00	0,00	0,00
0,00	0,00	0,00	0,00
278.605.578,57	2.919.540.476,79	528.736.159,96	304.237.670,50

KOSTENAUFSTELLUNG NACH AUFGABENBEREICH

Aufgabenbereiche		NEGATIVE GEBARUNGSBESTANDTEILE	
		Gebrauch von Gütern Dritter	Personal
		Verwendung von Gütern Dritter	Personal
AUFGABENBEREICH	1 INSTITUTIONELLE ALLGEMEIN- UND VERWALTUNGSDIENSTE	7.415.404,59	121.898.591,29
AUFGABENBEREICH	2 JUSTIZ	0,00	0,00
AUFGABENBEREICH	3 ÖFFENTLICHE ORDNUNG UND SICHERHEIT	0,00	0,00
AUFGABENBEREICH	4 AUSBILDUNG UND RECHT AUF BILDUNG	1.978.900,53	652.376.859,08
AUFGABENBEREICH	5 SCHUTZ UND AUFWERTUNG KULTURELLER GÜTER UND TÄTIGKEITEN	86.530,26	8.511.773,38
AUFGABENBEREICH	6 MAßNAHMEN FÜR DIE JUGEND, SPORT UND FREIZEIT	0,00	1.199.591,72
AUFGABENBEREICH	7 TOURISMUS	0,00	997.139,59
AUFGABENBEREICH	8 RAUMORDNUNG UND WOHNUNGSBAU	0,00	2.761.620,18
AUFGABENBEREICH	9 NACHHALTIGE ENTWICKLUNG MIT GEBIETS- UND UMWELTSCHUTZ	104.862,13	33.937.703,18
AUFGABENBEREICH	10 VERKEHR UND MOBILITÄTSFÖRDERUNG	311.155,73	35.083.332,96
AUFGABENBEREICH	11 FREIWILLIGER RETTUNGSDIENST	22.368,57	0,00
AUFGABENBEREICH	12 SOZIALE RECHTE, SOZIAL- UND FAMILIENPOLITIK	0,00	5.220.260,89
AUFGABENBEREICH	13 GESUNDHEITSSCHUTZ	41.084,63	4.804.355,20
AUFGABENBEREICH	14 WIRTSCHAFTLICHE ENTWICKLUNG UND WETTBEWERBSFÄHIGKEIT	0,00	3.659.921,05
AUFGABENBEREICH	15 ARBEITS- UND BERUFSAUSBILDUNGSPOLITIK	153.823,85	104.098.464,26
AUFGABENBEREICH	16 LANDWIRTSCHAFT, ERNÄHRUNGSWESEN UND FISCHEREI	0,00	7.739.751,20
AUFGABENBEREICH	17 ENERGIE UND DIVERSIFIKATION DER ENERGIEQUELLEN	0,00	1.031.482,19
AUFGABENBEREICH	18 BEZIEHUNGEN ZU DEN ANDEREN GEBIETS- UND LOKALKÖRPERSCHAFTEN	0,00	1.438.352,38
AUFGABENBEREICH	19 INTERNATIONALE BEZIEHUNGEN	0,00	0,00
AUFGABENBEREICH	20 FONDS UND RÜCKSTELLUNGEN	0,00	0,00
AUFGABENBEREICH	50 STAATVERSCHULDUNG	0,00	0,00

KOSTENAUFSTELLUNG NACH AUFGABENBEREICH

Aufgabenbereiche	NEGATIVE GEBARUNGSBESTANDTEILE	
	Gebrauch von Gütern Dritter	Personal
	Verwendung von Gütern Dritter	Personal
AUFGABENBEREICH 60 FINANZVORSCHÜSSE	0,00	0,00
AUFGABENBEREICH 99 DIENSTE IM AUFTRAG DRITTER	0,00	0,00
GESAMT	10.114.130,29	984.759.198,55

KOSTENAUFSTELLUNG NACH AUFGABENBEREICH

NEGATIVE GEBARUNGSBESTANDTEILE

Abschreibungen und Abwertungen

Abschreibungen auf immaterielle Anlagegüter	Abschreibungen auf materielle Anlagegüter	Sonstige Abwertungen der Anlagevermögen	Abwertung der Forderungen
0,00	0,00	0,00	0,00
0,00	0,00	0,00	0,00
42.666.345,65	50.952.294,89	0,00	30.749.179,06

KOSTENAUFSTELLUNG NACH AUFGABENBEREICH

Aufgabenbereiche		NEGATIVE GEBARUNGSBESTANDTEILE	
		Rückstellungen	
		Rückstellungen für Risiken	Sonstige Rückstellungen
AUFGABENBEREICH 1	INSTITUTIONELLE ALLGEMEIN- UND VERWALTUNGSDIENSTE	12.642.373,73	6.569.327,46
AUFGABENBEREICH 2	JUSTIZ	0,00	0,00
AUFGABENBEREICH 3	ÖFFENTLICHE ORDNUNG UND SICHERHEIT	0,00	0,00
AUFGABENBEREICH 4	AUSBILDUNG UND RECHT AUF BILDUNG	0,00	0,00
AUFGABENBEREICH 5	SCHUTZ UND AUFWERTUNG KULTURELLER GÜTER UND TÄTIGKEITEN	0,00	0,00
AUFGABENBEREICH 6	MAßNAHMEN FÜR DIE JUGEND, SPORT UND FREIZEIT	0,00	0,00
AUFGABENBEREICH 7	TOURISMUS	0,00	0,00
AUFGABENBEREICH 8	RAUMORDNUNG UND WOHNUNGSBAU	0,00	0,00
AUFGABENBEREICH 9	NACHHALTIGE ENTWICKLUNG MIT GEBIETS- UND UMWELTSCHUTZ	0,00	0,00
AUFGABENBEREICH 10	VERKEHR UND MOBILITÄTSFÖRDERUNG	0,00	0,00
AUFGABENBEREICH 11	FREIWILLIGER RETTUNGSDIENST	0,00	0,00
AUFGABENBEREICH 12	SOZIALE RECHTE, SOZIAL- UND FAMILIENPOLITIK	0,00	0,00
AUFGABENBEREICH 13	GESUNDHEITSSCHUTZ	0,00	0,00
AUFGABENBEREICH 14	WIRTSCHAFTLICHE ENTWICKLUNG UND WETTBEWERBSFÄHIGKEIT	0,00	0,00
AUFGABENBEREICH 15	ARBEITS- UND BERUFSAUSBILDUNGSPOLITIK	0,00	0,00
AUFGABENBEREICH 16	LANDWIRTSCHAFT, ERNÄHRUNGSWESEN UND FISCHEREI	0,00	0,00
AUFGABENBEREICH 17	ENERGIE UND DIVERSIFIKATION DER ENERGIEQUELLEN	0,00	0,00
AUFGABENBEREICH 18	BEZIEHUNGEN ZU DEN ANDEREN GEBIETS- UND LOKALKÖRPERSCHAFTEN	0,00	0,00
AUFGABENBEREICH 19	INTERNATIONALE BEZIEHUNGEN	0,00	0,00
AUFGABENBEREICH 20	FONDS UND RÜCKSTELLUNGEN	0,00	0,00
AUFGABENBEREICH 50	STAATVERSCHULDUNG	0,00	0,00

KOSTENAUFSTELLUNG NACH AUFGABENBEREICH

NEGATIVE GEBARUNGSBESTANDTEILE

Verschiedene Verwaltungs-aufwendungen	Summe der negativen Gebarungsbestandteile
Nicht betriebliche Aufwendungen	
50.397.223,43	446.972.029,26
0,00	0,00
0,00	0,00
2.558.864,29	832.018.682,64
578,57	73.408.547,98
0,00	40.257.822,00
0,00	41.155.826,10
0,00	95.939.403,20
62.024,28	125.239.414,05
2.544,00	275.195.575,72
0,00	59.339.425,59
724,75	603.501.361,24
601.257,12	1.264.009.632,18
32.784,00	133.655.763,67
5.042,72	128.433.433,64
58.160,63	112.108.837,08
6.777.544,29	32.018.966,02
0,00	983.916.843,25
0,00	2.555.450,52
0,00	0,00
1.070,00	1.070,00

KOSTENAUFSTELLUNG NACH AUFGABENBEREICH

Aufgabenbereiche	NEGATIVE GEBARUNGSBESTANDTEILE	
	Rückstellungen	
	Rückstellungen für Risiken	Sonstige Rückstellungen
AUFGABENBEREICH 60 FINANZVORSCHÜSSE	0,00	0,00
AUFGABENBEREICH 99 DIENSTE IM AUFTRAG DRITTER	0,00	0,00
GESAMT	12.642.373,73	6.569.327,46

KOSTENAUFSTELLUNG NACH AUFGABENBEREICH

NEGATIVE GEBARUNGSBESTANDTEILE

Verschiedene Verwaltungs-aufwendungen	Summe der negativen Gebarungsbestandteile
Nicht betriebliche Aufwendungen	
0,00	0,00
0,00	28.065,02
60.497.818,08	5.249.756.149,16

KOSTENAUFSTELLUNG NACH AUFGABENBEREICH

Aufgabenbereiche	FINANZIERUNGSaufWENDUNGEN		
	Finanzierungsaufwendungen	Summe der Finanzierungsaufwendungen	
	Zinsen und sonstige Finanzierungsaufwendungen		
AUFGABENBEREICH 1	INSTITUTIONELLE ALLGEMEIN- UND VERWALTUNGSDIENSTE	26.057,98	26.057,98
AUFGABENBEREICH 2	JUSTIZ	0,00	0,00
AUFGABENBEREICH 3	ÖFFENTLICHE ORDNUNG UND SICHERHEIT	0,00	0,00
AUFGABENBEREICH 4	AUSBILDUNG UND RECHT AUF BILDUNG	0,00	0,00
AUFGABENBEREICH 5	SCHUTZ UND AUFWERTUNG KULTURELLER GÜTER UND TÄTIGKEITEN	0,00	0,00
AUFGABENBEREICH 6	MAßNAHMEN FÜR DIE JUGEND, SPORT UND FREIZEIT	0,00	0,00
AUFGABENBEREICH 7	TOURISMUS	0,00	0,00
AUFGABENBEREICH 8	RAUMORDNUNG UND WOHNUNGSBAU	0,00	0,00
AUFGABENBEREICH 9	NACHHALTIGE ENTWICKLUNG MIT GEBIETS- UND UMWELTSCHUTZ	0,00	0,00
AUFGABENBEREICH 10	VERKEHR UND MOBILITÄTSFÖRDERUNG	0,00	0,00
AUFGABENBEREICH 11	FREIWILLIGER RETTUNGSDIENST	0,00	0,00
AUFGABENBEREICH 12	SOZIALE RECHTE, SOZIAL- UND FAMILIENPOLITIK	0,00	0,00
AUFGABENBEREICH 13	GESUNDHEITSSCHUTZ	0,00	0,00
AUFGABENBEREICH 14	WIRTSCHAFTLICHE ENTWICKLUNG UND WETTBEWERBSFÄHIGKEIT	0,00	0,00
AUFGABENBEREICH 15	ARBEITS- UND BERUFSausBILDUNGSPOLITIK	0,00	0,00
AUFGABENBEREICH 16	LANDWIRTSCHAFT, ERNÄHRUNGSWESEN UND FISCHEREI	0,00	0,00
AUFGABENBEREICH 17	ENERGIE UND DIVERSIFIKATION DER ENERGIEQUELLEN	0,00	0,00
AUFGABENBEREICH 18	BEZIEHUNGEN ZU DEN ANDEREN GEBIETS- UND LOKALKÖRPERSCHAFTEN	0,00	0,00
AUFGABENBEREICH 19	INTERNATIONALE BEZIEHUNGEN	0,00	0,00
AUFGABENBEREICH 20	FONDS UND RÜCKSTELLUNGEN	0,00	0,00
AUFGABENBEREICH 50	STAATSVerschULDUNG	1.275.718,15	1.275.718,15

KOSTENAUFSTELLUNG NACH AUFGABENBEREICH

WERTBERICHTIGUNGEN DES FINANZVERMÖGENS

Abwertungen	Summe Wertberichtigungen des Finanzvermögens
Abwertungen	

986.626,29

986.626,29

0,00

0,00

0,00

0,00

0,00

0,00

0,00

0,00

0,00

0,00

0,00

0,00

0,00

0,00

0,00

0,00

0,00

0,00

0,00

0,00

0,00

0,00

0,00

0,00

0,00

0,00

0,00

0,00

0,00

0,00

0,00

0,00

0,00

0,00

0,00

0,00

0,00

0,00

0,00

0,00

KOSTENAUFSTELLUNG NACH AUFGABENBEREICH

Aufgabenbereiche	FINANZIERUNGSaufWENDUNGEN	
	Finanzierungsaufwendungen	Summe der Finanzierungsaufwendungen
	Zinsen und sonstige Finanzierungsaufwendungen	
AUFGABENBEREICH 60 FINANZVORSCHÜSSE	0,00	0,00
AUFGABENBEREICH 99 DIENSTE IM AUFTRAG DRITTER	0,00	0,00
GESAMT	1.301.776,13	1.301.776,13

KOSTENAUFSTELLUNG NACH AUFGABENBEREICH

WERTBERICHTIGUNGEN DES FINANZVERMÖGENS

Abwertungen	Summe Wertberichtigungen des Finanzvermögens	
Abwertungen		
0,00	0,00	0,00
0,00	0,00	0,00
986.626,29	986.626,29	986.626,29

KOSTENAUFSTELLUNG NACH AUFGABENBEREICH

Aufgabenbereiche		AUSSERORDENTLICHE ANTEILE UND AUFWENDUNGEN	
		Außerordentliche Aufwendungen	
		Außerordentliche Aufwendungen und nicht bestehende Aktiva	Wertminderung der Vermögensgüter
AUFGABENBEREICH	1 INSTITUTIONELLE ALLGEMEIN- UND VERWALTUNGSDIENSTE	8.199.456,38	10.127.575,07
AUFGABENBEREICH	2 JUSTIZ	0,00	0,00
AUFGABENBEREICH	3 ÖFFENTLICHE ORDNUNG UND SICHERHEIT	0,00	0,00
AUFGABENBEREICH	4 AUSBILDUNG UND RECHT AUF BILDUNG	3.444.670,12	0,00
AUFGABENBEREICH	5 SCHUTZ UND AUFWERTUNG KULTURELLER GÜTER UND TÄTIGKEITEN	33.513,30	0,00
AUFGABENBEREICH	6 MAßNAHMEN FÜR DIE JUGEND, SPORT UND FREIZEIT	4.765,12	0,00
AUFGABENBEREICH	7 TOURISMUS	3.957,80	0,00
AUFGABENBEREICH	8 RAUMORDNUNG UND WOHNUNGSBAU	10.967,63	0,00
AUFGABENBEREICH	9 NACHHALTIGE ENTWICKLUNG MIT GEBIETS- UND UMWELTSCHUTZ	134.328,84	0,00
AUFGABENBEREICH	10 VERKEHR UND MOBILITÄTSFÖRDERUNG	144.646,63	0,00
AUFGABENBEREICH	11 FREIWILLIGER RETTUNGSDIENST	0,00	0,00
AUFGABENBEREICH	12 SOZIALE RECHTE, SOZIAL- UND FAMILIENPOLITIK	19.990,51	0,00
AUFGABENBEREICH	13 GESUNDHEITSSCHUTZ	19.080,11	0,00
AUFGABENBEREICH	14 WIRTSCHAFTLICHE ENTWICKLUNG UND WETTBEWERBSFÄHIGKEIT	14.295,30	0,00
AUFGABENBEREICH	15 ARBEITS- UND BERUFSAUSBILDUNGSPOLITIK	419.231,13	0,00
AUFGABENBEREICH	16 LANDWIRTSCHAFT, ERNÄHRUNGSWESEN UND FISCHEREI	30.736,92	0,00
AUFGABENBEREICH	17 ENERGIE UND DIVERSIFIKATION DER ENERGIEQUELLEN	4.095,64	0,00
AUFGABENBEREICH	18 BEZIEHUNGEN ZU DEN ANDEREN GEBIETS- UND LOKALKÖRPERSCHAFTEN	5.710,25	0,00
AUFGABENBEREICH	19 INTERNATIONALE BEZIEHUNGEN	0,00	0,00
AUFGABENBEREICH	20 FONDS UND RÜCKSTELLUNGEN	0,00	0,00
AUFGABENBEREICH	50 STAATSVerschuldung	0,00	0,00

KOSTENAUFSTELLUNG NACH AUFGABENBEREICH

AUSSERORDENTLICHE ANTEILE UND AUFWENDUNGEN		
Außerordentliche Aufwendungen		Summe außerordentliche Aufwendungen
Investitionszuwendungen	Sonstige außerordentliche Aufwendungen	
1.112.105,00	11.986.242,04	31.425.378,49
0,00	0,00	0,00
0,00	0,00	0,00
0,00	0,00	3.444.670,12
0,00	0,00	33.513,30
0,00	0,00	4.765,12
0,00	0,00	3.957,80
0,00	0,00	10.967,63
0,00	0,00	134.328,84
0,00	0,00	144.646,63
609.719,88	0,00	609.719,88
0,00	0,00	19.990,51
0,00	0,00	19.080,11
0,00	0,00	14.295,30
0,00	0,00	419.231,13
0,00	0,00	30.736,92
0,00	0,00	4.095,64
0,00	0,00	5.710,25
0,00	0,00	0,00
0,00	0,00	0,00
0,00	0,00	0,00

KOSTENAUFSTELLUNG NACH AUFGABENBEREICH

Aufgabenbereiche	AUSSERORDENTLICHE ANTEILE UND AUFWENDUNGEN	
	Außerordentliche Aufwendungen	
	Außerordentliche Aufwendungen und nicht bestehende Aktiva	Wertminderung der Vermögensgüter
AUFGABENBEREICH 60 FINANZVORSCHÜSSE	0,00	0,00
AUFGABENBEREICH 99 DIENSTE IM AUFTRAG DRITTER	0,00	0,00
GESAMT	12.489.445,68	10.127.575,07

KOSTENAUFSTELLUNG NACH AUFGABENBEREICH

AUSSERORDENTLICHE ANTEILE UND AUFWENDUNGEN

Außerordentliche Aufwendungen		Summe außerordentliche Aufwendungen
Investitionszuwendungen	Sonstige außerordentliche Aufwendungen	
0,00	0,00	0,00
0,00	0,00	0,00
1.721.824,88	11.986.242,04	36.325.087,67

KOSTENAUFSTELLUNG NACH AUFGABENBEREICH

Aufgabenbereiche

AUFGABENBEREICH	1	INSTITUTIONELLE ALLGEMEIN- UND VERWALTUNGSDIENSTE
AUFGABENBEREICH	2	JUSTIZ
AUFGABENBEREICH	3	ÖFFENTLICHE ORDNUNG UND SICHERHEIT
AUFGABENBEREICH	4	AUSBILDUNG UND RECHT AUF BILDUNG
AUFGABENBEREICH	5	SCHUTZ UND AUFWERTUNG KULTURELLER GÜTER UND TÄTIGKEITEN
AUFGABENBEREICH	6	MAßNAHMEN FÜR DIE JUGEND, SPORT UND FREIZEIT
AUFGABENBEREICH	7	TOURISMUS
AUFGABENBEREICH	8	RAUMORDNUNG UND WOHNUNGSBAU
AUFGABENBEREICH	9	NACHHALTIGE ENTWICKLUNG MIT GEBIETS- UND UMWELTSCHUTZ
AUFGABENBEREICH	10	VERKEHR UND MOBILITÄTSFÖRDERUNG
AUFGABENBEREICH	11	FREIWILLIGER RETTUNGSDIENST
AUFGABENBEREICH	12	SOZIALE RECHTE, SOZIAL- UND FAMILIENPOLITIK
AUFGABENBEREICH	13	GESUNDHEITSSCHUTZ
AUFGABENBEREICH	14	WIRTSCHAFTLICHE ENTWICKLUNG UND WETTBEWERBSFÄHIGKEIT
AUFGABENBEREICH	15	ARBEITS- UND BERUFSAUSBILDUNGSPOLITIK
AUFGABENBEREICH	16	LANDWIRTSCHAFT, ERNÄHRUNGSWESEN UND FISCHEREI
AUFGABENBEREICH	17	ENERGIE UND DIVERSIFIKATION DER ENERGIEQUELLEN
AUFGABENBEREICH	18	BEZIEHUNGEN ZU DEN ANDEREN GEBIETS- UND LOKALKÖRPERSCHAFTEN
AUFGABENBEREICH	19	INTERNATIONALE BEZIEHUNGEN
AUFGABENBEREICH	20	FONDS UND RÜCKSTELLUNGEN
AUFGABENBEREICH	50	STAATVERSCHULDUNG
AUFGABENBEREICH	60	FINANZVORSCHÜSSE
AUFGABENBEREICH	99	DIENSTE IM AUFTRAG DRITTER

GESAMT

KOSTENAUFSTELLUNG NACH AUFGABENBEREICH

STEUERN		SUMME DER KOSTEN NACH AUFGABENBEREICH
Steuern	Summe Steuern	
Steuern		
4.986.710,86	4.986.710,86	484.396.802,88
0,00	0,00	0,00
0,00	0,00	0,00
44.442.605,96	44.442.605,96	879.905.958,72
534.732,58	534.732,58	73.976.793,86
73.001,55	73.001,55	40.335.588,67
61.587,11	61.587,11	41.221.371,01
168.159,71	168.159,71	96.118.530,54
2.099.228,37	2.099.228,37	127.472.971,26
2.236.745,69	2.236.745,69	277.576.968,04
0,00	0,00	59.949.145,47
298.244,77	298.244,77	603.819.596,52
432.443,20	432.443,20	1.264.461.155,49
220.895,79	220.895,79	133.890.954,76
6.579.162,57	6.579.162,57	135.431.827,34
480.328,68	480.328,68	112.619.902,68
62.845,76	62.845,76	32.085.907,42
88.139,31	88.139,31	984.010.692,81
459,00	459,00	2.555.909,52
0,00	0,00	0,00
0,00	0,00	1.276.788,15
0,00	0,00	0,00
0,00	0,00	28.065,02
62.765.290,91	62.765.290,91	5.351.134.930,16

Anlage L

Abschlussergebnisse SIOPE

ZUSAMMENFASSUNG DER EINNAHMEN NACH SIOPE - RIASSUNTO DELLE ENTRATE CODICE SIOPE
(Art.77 quater G.D. 2.6.2008, Nr.112, umgewandelt mit G. 6.8.2008, Nr. 133, D.M. 23.12.2009)
(art.77 quater D.L. 2-6-2008, n. 112, convertito con L. 6-8-2008, n.133, D.M. 23-12-2009)

000075817 - AUTONOME PROVINZ BOZEN - PROVINCIA AUTONOMA DI BOLZANO				EINHEBUNGEN INCASSI
1.00.00.00.000 Entrate correnti di natura tributaria, contributiva e perequativa			Laufende Einnahmen aus Abgaben, Beiträgen und Ausgleichen	4.814.299.897,65
1.01.00.00.000 Tributi			Abgaben	4.814.299.897,65
1.01.01.00.000 Imposte, tasse e proventi assimilati			Steuern, Abgaben und gleichgesetzte Erträge	477.194.186,94
	1.01.01.17.001	Addizionale regionale IRPEF non sanita' riscossa a seguito dell'attivita' ordinaria di gestione	Regionaler IRPEF-Zuschlag nicht für Sanitätsausgaben vorgesehen, eingehoben im Zuge der ordentlichen Verwaltungstätigkeit	24.202.887,52
	1.01.01.17.002	Addizionale regionale IRPEF non sanita' riscossa a seguito di attivita' di verifica e controllo	Regionaler IRPEF-Zuschlag nicht für Sanitätsausgaben vorgesehen, eingehoben im Zuge der Prüf- und Kontrollaktivitäten	390.180,08
	1.01.01.20.001	Imposta regionale sulle attivita' produttive (IRAP) non Sanita' riscossa a seguito dell'attivita' ordinaria di gestione	Regionale Wertschöpfungssteuer (IRAP) nicht für Sanitätsausgaben vorgesehen, eingehoben im Zuge der ordentlichen Verwaltungstätigkeit	287.949.372,45
	1.01.01.20.002	Imposta regionale sulle attivita' produttive (IRAP) non Sanita' riscossa a seguito di attivita' di verifica e controllo	Regionale Wertschöpfungssteuer (IRAP) nicht für Sanitätsausgaben vorgesehen, eingehoben im Zuge der Prüf- und Kontrollaktivitäten	1.595.047,90
	1.01.01.39.001	Imposta sulle assicurazioni RC auto riscossa a seguito dell'attivita' ordinaria di gestione	Haftpflichtversicherungssteuer auf Kraftfahrzeugsteuer, eingehoben im Zuge der ordentlichen Verwaltungstätigkeit	17.003.727,81
	1.01.01.40.001	Imposta di iscrizione al pubblico registro automobilistico (PRA) riscossa a seguito dell'attivita' ordinaria di gestione	Eintragungssteuer für das Öffentliche Autogregisteramt (PRA), eingehoben im Zuge der ordentlichen Verwaltungstätigkeit	30.541.580,18
	1.01.01.46.001	Tassa regionale per il diritto allo studio universitario riscossa a seguito dell'attivita' ordinaria di gestione	Regionale Abgabe auf das Recht auf Universitätsstudium, eingehoben im Zuge der ordentlichen Verwaltungstätigkeit	556.533,57
	1.01.01.50.001	Tassa di circolazione dei veicoli a motore (tassa automobilistica) riscosse a seguito dell'attivita' ordinaria di gestione	Kraftfahrzeugsteuer (Automobilsteuer), eingehoben im Zuge der ordentlichen Verwaltungstätigkeit	113.168.832,52
	1.01.01.50.002	Tassa di circolazione dei veicoli a motore (tassa automobilistica) riscosse a seguito di attivita' di verifica e controllo	Kraftfahrzeugsteuer (Automobilsteuer), eingehoben im Zuge der von Prüf- und Kontrollaktivitäten	1.616.561,90
	1.01.01.59.001	Tributo speciale per il deposito in discarica dei rifiuti solidi riscosso a seguito dell'attivita' ordinaria di gestione	Deponiesteuer (Landesabgabe für die Ablagerung von festen Abfällen in Deponien), eingehoben im Zuge der ordentlichen Verwaltungstätigkeit	169.462,87
	1.01.01.99.001	Altre imposte, tasse e proventi assimilati n.a.c. riscosse a seguito dell'attivita' ordinaria di gestione	Sonstige n.a.b. Steuern, Abgaben und gleichgesetzte Erträge, eingehoben im Zuge der ordentlichen Verwaltungstätigkeit	0,14
1.01.03.00.000 Tributi devoluti e regolati alle autonomie speciali			Abgaben, die an Sonderautonomien zugewiesen und von diesen geregelt werden	4.337.105.710,71
	1.01.03.01.001	Imposta sul reddito delle persone fisiche (ex IRPEF) riscossa a seguito dell'attivita' ordinaria di gestione	Einkommensteuer natürlicher Personen (ehemalige IRPEF), eingehoben im Zuge der ordentlichen Verwaltungstätigkeit	2.267.768.927,68
	1.01.03.02.001	Imposta sul reddito delle societa' (ex IRPEG) riscosse a seguito dell'attivita' ordinaria di gestione	Körperschaftssteuer (ehemalige IRPEG), eingehoben im Zuge der ordentlichen Verwaltungstätigkeit	281.264.433,46
	1.01.03.03.001	Imposta sostitutiva dell'IRPEF e dell'imposta di registro e di bollo sulle locazioni di immobili per finalita' abitative (cedolare secca) riscossa a seguito dell'attivita' ordinaria di gestione	Ersatzsteuer für IRPEF sowie für Register- und Stempelsteuer auf Mieten von Immobilien für Wohnzwecke (Einheitssteuer), eingehoben im Zuge der ordentlichen Verwaltungstätigkeit	28.596.653,17

		1.01.03.03.002	Imposta sostitutiva dell'IRPEF e dell'imposta di registro e di bollo sulle locazioni di immobili per finalita' abitative (cedolare secca) riscossa a seguito di attivita' di verifica e controllo	Ersatzsteuer für IRPEF und für Register- und Stempelsteuer auf Mieten von Immobilien für Wohnzwecke (Einheitssteuer), eingehoben im Zuge der Prüf- und Kontrollaktivitäten	60.805,40
		1.01.03.10.001	Imposta sulle riserve matematiche delle imprese di assicurazione riscossa a seguito dell'attivita' ordinaria di gestione	Steuern auf die eingeplanten Reserven der Versicherungsunternehmen, eingehoben im Zuge der ordentlichen Verwaltungstätigkeit	10.945.284,19
		1.01.03.12.001	Imposta sulle plusvalenze da cessione di attivita' finanziarie riscossa a seguito dell'attivita' ordinaria di gestione	Steuern auf den Wertzuwachs aus der Abtretung von Finanzanlagen, eingehoben im Zuge der ordentlichen Verwaltungstätigkeit	8.299.555,71
		1.01.03.18.001	Ritenute sugli interessi e su altri redditi da capitale riscosse a seguito dell'attivita' ordinaria di gestione	Rückbehalte auf Zinsen und Sonstige Kapitalerträge, Eingehoben im Zuge der Ordentlichen Verwaltungstätigkeit	33.867.634,12
		1.01.03.18.002	Ritenute sugli interessi e su altri redditi da capitale riscosse a seguito di attivita' di verifica e controllo	Rückbehalte auf Zinsen und Sonstige Kapitalerträge, eingehoben im Zuge der Prüf- und Kontrollaktivitäten	18.996,57
		1.01.03.19.001	Ritenute e imposte sostitutive sugli utili distribuiti dalle societa' di capitali riscosse a seguito dell'attivita' ordinaria di gestione	Rückbehalte Und Ersatzsteuern Auf Die Von Kapitalgesellschaften Ausgeschütteten Gewinne, Eingehoben Im Zuge Der Ordentlichen Ver	9.099.256,04
		1.01.03.19.002	Ritenute e imposte sostitutive sugli utili distribuiti dalle societa' di capitali riscosse a seguito di attivita' di verifica e controllo	Einkünfte aus Lotto, Lotterien und sonstigen Gewinnspielen, eingehoben im Zuge der ordentlichen Verwaltungstätigkeit	4.754,69
		1.01.03.21.001	Imposta sul valore aggiunto (IVA) sugli scambi interni riscossa a seguito dell'attivita' ordinaria di gestione	Mehrwertsteuer (Mwst.) Auf Binnenhandel, Eingehoben Im Zuge Der Ordentlichen Verwaltungstätigkeit	744.742.581,30
		1.01.03.22.001	Imposta sul valore aggiunto (IVA) sulle importazioni riscossa a seguito dell'attivita' ordinaria di gestione	Mehrwertsteuer (Mwst.) Auf Importe, Eingehoben Im Zuge Der Ordentlichen Verwaltungstätigkeit	46.851.025,00
		1.01.03.23.001	Imposta sulle assicurazioni riscossa a seguito dell'attivita' ordinaria di gestione	Versicherungssteuer, eingehoben im Zuge der ordentlichen Verwaltungstätigkeit	43.501.814,51
		1.01.03.24.001	Accisa sui tabacchi riscossa a seguito dell'attivita' ordinaria di gestione	Steuer auf den Konsum von Tabak, eingehoben im Zuge der ordentlichen Verwaltungstätigkeit	74.504.658,82
		1.01.03.25.001	Accisa sull'alcole e le bevande alcoliche riscossa a seguito dell'attivita' ordinaria di gestione	Steuer auf den Verbrauch von Alkohol und Alkoholischen Getränken, eingehoben m Zuge der ordentlichen Verwaltungstätigkeit	76.179.564,80
		1.01.03.26.001	Accisa sull'energia elettrica riscossa a seguito dell'attivita' ordinaria di gestione	Steuer auf den Verbrauch von Elektrischer Energie, eingehoben m Zuge der ordentlichen Verwaltungstätigkeit	36.616.164,85
		1.01.03.27.001	Accisa sui prodotti energetici riscossa a seguito dell'attivita' ordinaria di gestione	Steuer Auf Den Verbrauch Von Elektrischer Energie, eingehoben m Zuge der ordentlichen Verwaltungstätigkeit	155.022.731,16
		1.01.03.30.001	Imposta sul gas naturale riscossa a seguito dell'attivita' ordinaria di gestione	Steuer auf Erdgas, eingehoben im Zuge der ordentlichen Verwaltungstätigkeit	29.020.030,73
		1.01.03.32.001	Imposta di consumo su oli lubrificanti e bitumi di petrolio riscossa a seguito dell'attivita' ordinaria di gestione	Steuer auf den Verbrauch von Schmierölen und Bitumen aus Erdöl, eingehoben im Zuge der ordentlichen Verwaltungstätigkeit	3.024.443,51
		1.01.03.33.001	Imposta di registro riscossa a seguito dell'attivita' ordinaria di gestione	Registersteuer, eingehoben im Zuge der ordentlichen Verwaltungstätigkeit	69.861.403,04
		13.33.002	Imposta di registro riscossa a seguito di attivita' di verifica e controllo	Registersteuer, eingehoben im Zuge der Prüf- und Kontrollaktivitäten	

		1.01.03.34.001	Imposta di bollo riscossa a seguito dell'attivita' ordinaria di gestione	Stempelsteuer, eingehoben im Zuge der ordentlichen Verwaltungstätigkeit	44.378.212,43
		1.01.03.34.002	Imposta di bollo riscossa a seguito di attivita' di verifica e controllo	Stempelsteuer, eingehoben im Zuge der Prüf- und Kontrollaktivitäten	850,31
		1.01.03.37.001	Proventi da lotto, lotterie e altri giochi riscossi a seguito dell'attivita' ordinaria di gestione	Einkünfte aus Lotto, Lotterien und sonstigen Gewinnspielen, eingehoben im Zuge der ordentlichen Verwaltungstätigkeit	36.051.840,00
		1.01.03.38.001	Imposta sugli intrattenimenti riscossa a seguito dell'attivita' ordinaria di gestione	Vergnügungssteuer, eingehoben im Zuge der ordentlichen Verwaltungstätigkeit	101.197,92
		1.01.03.45.001	Tassa sulle concessioni governative riscossa a seguito dell'attivita' ordinaria di gestione	Steuer auf Regierungskonzessionen, eingehoben im Zuge der ordentlichen Verwaltungstätigkeit	2.405.908,09
		1.01.03.45.002	Tassa sulle concessioni governative riscossa a seguito di attivita' di verifica e controllo	Steuer auf Regierungskonzessionen, eingehoben im Zuge der Prüf- und Kontrollaktivitäten	3.616,72
		1.01.03.58.001	Canone radiotelevisivo riscosso a seguito dell'attivita' ordinaria di gestione	Rundfunkgebühr, eingehoben im Zuge der ordentlichen Verwaltungstätigkeit	105.566,49
		1.01.03.62.001	Diritti catastali riscossi a seguito dell'attivita' ordinaria di gestione	Katastergebühr, eingehoben im Zuge der ordentlichen Verwaltungstätigkeit	6.269.128,60
		1.01.03.71.001	Proventi della vendita di denaturanti e contrassegni di Stato riscossi a seguito dell'attivita' ordinaria di gestione	Einnahmen aus dem Verkauf von Waren und Gutscheinen des Staates, eingehoben im Zuge der ordentlichen Verwaltungstätigkeit	111.526,93
		1.01.03.95.001	Altre accise n.a.c. riscosse a seguito dell'attivita' ordinaria di gestione	Andere n.a.b. Steuern, eingehoben im Zuge der ordentlichen Verwaltungstätigkeit	468.211,30
		1.01.03.95.002	Altre accise n.a.c. riscosse a seguito di attivita' di verifica e controllo	Andere n.a.b. Steuern, eingehoben im Zuge der Prüf- und Kontrollaktivitäten	46.090,73
		1.01.03.97.001	Altre ritenute n.a.c. riscosse a seguito dell'attivita' ordinaria di gestione	Sonstige n.a.b. Rückbehalte, eingehoben im Zuge der ordentlichen Verwaltungstätigkeit	5.967.056,78
		1.01.03.98.001	Altre imposte sostitutive n.a.c. riscosse a seguito dell'attivita' ordinaria di gestione	Sonstige n.a.b. Ersatzsteuern, eingehoben im Zuge der ordentlichen Verwaltungstätigkeit	52.377.489,37
		1.01.03.98.002	Altre imposte sostitutive n.a.c. riscosse a seguito di attivita' di verifica e controllo	Sonstige n.a.b. Ersatzsteuern, eingehoben im Zuge der Prüf- und Kontrollaktivitäten	242.660,03
		1.01.03.99.001	Altri tributi devoluti e regolati alle autonomie speciali n.a.c. riscossi a seguito dell'attivita' ordinaria di gestione	Sonstige an Sonderautonomien zugewiesene und von diesen bestimmte n.a.b. Abgaben, eingehoben im Zuge der ordentlichen Verwaltungstätigkeit	259.331.161,53
		1.01.03.99.002	Altri tributi devoluti e regolati alle autonomie speciali n.a.c. riscossi a seguito di attivita' di verifica e controllo	Sonstige an Sonderautonomien zugewiesene und von diesen bestimmte n.a.b. Abgaben, eingehoben im Zuge der Prüf- und Kontrollaktivitäten	8.817.140,22
		2.00.00.00.000	Trasferimenti correnti	Laufende Zuwendungen	470.166.238,05
		2.01.00.00.000	Trasferimenti correnti	Laufende Zuwendungen	470.166.238,05
		2.01.01.00.000	Trasferimenti correnti da Amministrazioni	Laufende Zuwendungen von Lokalverwaltungen	462.762.185,60
		2.01.01.01.001	Trasferimenti correnti da Ministeri	Laufende Zuwendungen von Ministerien	425.329.694,43
		2.01.01.01.002	Trasferimenti correnti da Ministero dell'Istruzione - Istituzioni Scolastiche	Laufende Zuwendungen vom Bildungsministerium - Schulische Einrichtungen	5.400,00
		2.01.01.01.003	Trasferimenti correnti da Presidenza del Consiglio dei Ministri	Laufende Zuwendungen vom Ministerratpräsidium	585.450,00
		2.01.01.01.014	Trasferimenti correnti da Stato - Fondo Sanitario Nazionale - finanziamento del Servizio sanitario nazionale	Laufende Zuwendungen des Staates – Nationaler Gesundheitsfonds – Finanzierung des gesamtstaatlichen Gesundheitsdienstes (NGD)	20.682.700,00
		2.01.01.02.001	Trasferimenti correnti da Regioni e province autonome	Laufende Zuwendungen von autonomen Regionen und Provinzen	10.100.000,00

	2.01.01.02.002	Trasferimenti correnti da Province	Laufende Zuwendungen von Provinzen	20.000,00
	2.01.01.02.003	Trasferimenti correnti da Comuni	Laufende Zuwendungen von Gemeinden	35.100,00
	2.01.03.00.000	Trasferimenti correnti da Imprese	Laufende Zuwendungen der Unternehmen	6.817.538,26
	2.01.03.01.999	Sponsorizzazioni da altre imprese	Förderung von sonstigen Unternehmen	2.928,00
	2.01.03.02.005	Altri trasferimenti correnti da imprese: ulteriore pay-back sanita'	Sonstige Laufende Zuwendungen von Unternehmen: Weitere Pay-back-Rückzahlungen im Gesundheitsdienst	6.814.610,26
	2.01.04.00.000	Trasferimenti correnti da Istituzioni Sociali Private	Laufende Zuwendungen der Unternehmen	9.000,00
	2.01.04.01.001	Trasferimenti correnti da Istituzioni Sociali Private	Laufende Zuwendungen von privaten Sozialeinrichtungen	9.000,00
	2.01.05.00.000	Trasferimenti correnti dall'Unione Europea e dal	Laufende Zuwendungen von der Europäischen Union und	577.514,19
	2.01.05.01.004	Fondo europeo di sviluppo regionale (FESR)	Europäischer Fonds für regionale Entwicklung (EFRE)	66.886,85
	2.01.05.01.005	Fondo Sociale Europeo (FSE)	Europäischer Sozialfonds (ESF)	80.264,95
	2.01.05.01.999	Altri trasferimenti correnti dall'Unione Europea	Andere laufende Zuwendungen der Europäischen Union	430.362,39
	3.00.00.00.000	Entrate extratributarie	Außersteuerliche Einnahmen	201.708.196,99
	3.01.00.00.000	Vendita di beni e servizi e proventi derivanti dalla		79.704.482,66
	3.01.01.00.000	Vendita di beni	Verkauf von Gütern und Diensten und Einnahmen aus der Verwaltung von Gütern	18.702.134,30
	3.01.01.01.001	Proventi dalla vendita di beni di consumo	Erlöse aus dem Verkauf von Verbrauchsgütern	67.659,14
	3.01.01.01.003	Proventi dalla vendita di flora e fauna	Erlöse aus dem Verkauf von Flora und Fauna	72.084,95
	3.01.01.01.004	Proventi da energia, acqua, gas e riscaldamento	Erlöse aus Energie, Wasser, Gas und Heizung	17.907.574,55
	3.01.01.01.005	Proventi derivanti dallo sfruttamento di brevetti	Einnahmen aus Patenten	10.980,00
	3.01.01.01.999	Proventi da vendita di beni n.a.c.	Erlöse aus dem Verkauf von n.a.b. Gütern	643.835,66
	3.01.02.00.000	Entrate dalla vendita e dall'erogazione di servizi	Erlöse aus dem Verkauf und der Ausgabe von Diensten	32.531.568,77
	3.01.02.01.001	Proventi da alberghi	Erlöse aus Hotels	1.121.254,31
	3.01.02.01.003	Proventi da convitti, colonie, ostelli, stabilimenti termali	Erlöse aus Internaten, Kolonien, Jugendherbergen, Thermalanlagen	256.432,66
	3.01.02.01.004	Proventi da corsi extrascolastici	Erlöse aus außerschulischen Kursen	2.554.010,92
	3.01.02.01.005	Proventi da giardini zoologici	Erlöse aus Zoos	698,48
	3.01.02.01.010	Proventi da pesa pubblica	Erlöse aus öffentlichen Waagen	64,00
	3.01.02.01.013	Proventi da teatri, musei, spettacoli, mostre	Erlöse aus Theatern, Museen, Veranstaltungen, Ausstellungen	445,80
	3.01.02.01.020	Proventi da parcheggi custoditi e parchimetri	Erlöse aus bewachten Parkplätzen und Parkuhren	31.596,20
	3.01.02.01.024	Proventi da servizi sanitari	Erlöse aus Gesundheitsdiensten	429.425,00
	3.01.02.01.029	Proventi da servizi di copia e stampa	Erlöse aus Kopier- und Druckdiensten	7.001,32
	3.01.02.01.030	Proventi da servizi ispettivi e controllo	Erlöse aus Inspektions- und Kontrolldiensten.	11.364,84
	3.01.02.01.032	Proventi da diritti di segreteria e rogito	Erlöse aus Sekretariats- und Vertragsabschlussgebühren	152.130,09
	3.01.02.01.033	Proventi da rilascio documenti e diritti di cancelleria	Erlöse aus Gebühren für Ausstellung von Dokumenten und Kanzleigebühren	7.052.433,69
	3.01.02.01.035	Proventi da autorizzazioni	Erlöse aus Gebühren für Ausstellung von Dokumenten und Kanzleigebühren	268.425,48
	3.01.02.01.036	Proventi da attivita' di monitoraggio e controllo ambientale	Erlöse aus Umweltüberwachungs- und -kontrolltätigkeiten	824.518,05
	3.01.02.01.039	Proventi dallo svolgimento di attivita' di	Einnahmen aus Zertifizierungstätigkeiten	126.663,70
	3.01.02.01.043	Proventi per traffico e trasporto passeggeri e utenti	Einnahmen aus der Beförderung und dem Personentransport	11.101.715,00
	3.01.02.01.999	Proventi da servizi n.a.c.	Erlöse aus n.a.b. Diensten	

			3.01.03.00.000 Proventi derivanti dalla gestione dei beni	Erlöse aus der Verwaltung von Gütern	28.470.779,59
		3.01.03.01.001	Diritti reali di godimento	Reale Nutzungsrechte	1.674.251,15
		3.01.03.01.002	Canone occupazione spazi e aree pubbliche	Erlöse aus der Besetzung öffentlicher Flächen	434.241,13
		3.01.03.01.003	Proventi da concessioni su beni	Einnahmen aus Konzessionen auf Güter	24.847.857,20
		3.01.03.02.001	Fitti di terreni e diritti di sfruttamento di giacimenti e risorse naturali	Pachtzinsen auf Bodenflächen und Nutzungsgebühren von Lagerstätten und Naturressourcen	40.723,99
		3.01.03.02.002	Locazioni di altri beni immobili	Mieten und Leihgebühren für sonstige unbewegliche Güter	1.473.706,12
			3.02.00.00.000 Proventi derivanti dall'attività di controllo e repressione delle irregolarità e degli illeciti	Einnahmen aus Tätigkeiten zur Kontrolle und Bekämpfung von Regelwidrigkeiten und unerlaubten Handlungen	3.245.469,23
			3.02.01.00.000 Entrate da amministrazioni pubbliche derivanti dall'attività di controllo e repressione delle irregolarità e degli illeciti	Einnahmen von Lokalverwaltungen aus Tätigkeiten zur Kontrolle und Bekämpfung von Regelwidrigkeiten und unerlaubten Handlungen	7.896,18
		3.02.01.01.001	Proventi da multe, ammende, sanzioni e oblazioni a carico delle amministrazioni pubbliche	Erlöse aus Verwarngeldern, Geldbußen, Sanktionen und Strafabwendungen zu Lasten der Lokalverwaltungen	7.896,18
			3.02.02.00.000 Entrate da famiglie derivanti dall'attività di controllo e repressione delle irregolarità e degli illeciti	Einnahmen von Haushalten aus Tätigkeiten zur Kontrolle und Bekämpfung von Regelwidrigkeiten und unerlaubten Handlungen	1.097.364,68
		3.02.02.01.001	Proventi da multe, ammende, sanzioni e oblazioni a carico delle famiglie	Erlöse aus Verwarngeldern, Geldbußen, Sanktionen und Strafabwendungen zu Lasten der Haushalte	1.042.516,65
		3.02.02.02.001	Proventi da risarcimento danni a carico delle famiglie	Erlöse aus Schadensersatzleistungen zu Lasten der Haushalte	54.848,03
			3.02.03.00.000 Entrate da imprese derivanti dall'attività di controllo e repressione delle irregolarità e degli illeciti	Einnahmen von Unternehmen aus Tätigkeiten zur Kontrolle und Bekämpfung von Regelwidrigkeiten und unerlaubten Handlungen	2.133.271,57
		3.02.03.01.001	Proventi da multe, ammende, sanzioni e oblazioni a carico delle imprese	Erlöse aus Verwarngeldern, Geldbußen, Sanktionen und Strafabwendungen durch Geldzahlung zu Lasten der Unternehmen	1.985.036,16
		3.02.03.02.001	Proventi da risarcimento danni a carico delle imprese	Erlöse aus Schadensersatzleistungen zu Lasten der Unternehmen	148.235,41
			3.02.04.00.000 Entrate da Istituzioni Sociali Private derivanti dall'attività di controllo e repressione delle irregolarità e degli illeciti	Einnahmen von privaten Sozialeinrichtungen aus Tätigkeiten zur Kontrolle und Bekämpfung von Regelwidrigkeiten und unerlaubten Handlungen	6.936,80
		3.02.04.01.001	Proventi da multe, ammende, sanzioni e oblazioni a carico delle Istituzioni Sociali Private	Erlöse aus Verwarngeldern, Geldbußen, Sanktionen und Strafabwendungen durch Geldzahlung zu Lasten der privaten Sozialeinrichtungen	6.936,80
			3.03.00.00.000 Interessi attivi	Aktivzinsen	754.148,78
			3.03.03.00.000 Altri interessi attivi	Sonstige Aktivzinsen	754.148,78
		3.03.03.02.001	Interessi attivi di mora da Amministrazioni Centrali	Verzugszinsen von Zentralverwaltungen	142,46
		3.03.03.02.002	Interessi attivi di mora da Amministrazioni Locali	Verzugszinsen von Lokalverwaltungen	1.500,35
		3.03.03.02.003	Interessi attivi di mora da Enti previdenziali	Verzugszinsen von Fürsorgeinstituten	1.493,29
		3.03.03.02.999	Interessi attivi di mora da altri soggetti	Verzugszinsen von Dritte	32.188,35
		3.03.03.03.001	Interessi attivi da conti della tesoreria dello Stato o di altre Amministrazioni pubbliche	Aktivzinsen aus staatlichen Schatzamtconten oder sonstigen Lokalverwaltungen	39,58
		3.03.03.99.001	Altri interessi attivi da Amministrazioni Centrali	Sonstige Aktivzinsen von Zentralverwaltungen	84.966,56
		3.03.03.99.002	Altri interessi attivi da Amministrazioni Locali	Sonstige Aktivzinsen von Lokalverwaltungen	182.115,44
		3.03.03.99.999	Altri interessi attivi da altri soggetti	Sonstige Aktivzinsen von Dritte	451.702,75
			3.04.00.00.000 Altre entrate da redditi da capitale	Sonstige Einnahmen aus Kapitalerlösen	22.558.027,22

	3.04.02.00.000 Entrate derivanti dalla distribuzione di dividendi		Einnahmen aus Dividendenausschüttung	21.950.050,67
	3.04.02.03.001	Entrate derivanti dalla distribuzione di dividendi da imprese controllate non incluse in amministrazioni pubbliche	Einnahmen aus Dividendenausschüttung von nicht in Lokalverwaltungen eingegliederten abhängigen Unternehmen	18.953.271,67
	3.04.02.03.002	Entrate derivanti dalla distribuzione di dividendi da altre imprese partecipate non incluse in amministrazioni pubbliche	Einnahmen aus Dividendenausschüttung von nicht in Lokalverwaltungen eingegliederten beteiligten Unternehmen	2.721.406,00
	3.04.02.03.999	Entrate derivanti dalla distribuzione di dividendi da altre imprese non incluse in amministrazioni pubbliche	Einnahmen aus Dividendenausschüttung von nicht in Lokalverwaltungen eingegliederten sonstigen Unternehmen	275.373,00
	3.04.03.00.000 Entrate derivanti dalla distribuzione di utili e		Einnahmen aus Gewinn- und Überschussausschüttung	2.303.787,22
	3.04.03.01.001	Entrate derivanti dalla distribuzione di utili e avanzi	Einnahmen aus Gewinn- und Überschussausschüttung	2.303.787,22
	3.05.00.00.000 Rimborsi e altre entrate correnti		Rückerstattungen und sonstige laufende Einnahmen	93.750.258,43
	3.05.02.00.000 Rimborsi in entrata		Rückerstattungen im Eingang	73.458.955,85
	3.05.02.01.001	Rimborsi ricevuti per spese di personale (comando, distacco, fuori ruolo, convenzioni, ecc.)	Rückerstattungen wegen Personalkosten (Abordnungen, Freistellungen, Ausgliederungen, Vereinbarungen usw...)	16.686.764,13
	3.05.02.02.002	Entrate da rimborsi di IVA a credito	Einnahmen aus Rückerstattungen von MwSt.-Steuer Guthaben	8.882.423,92
	3.05.02.02.003	Entrate da rimborsi di imposte dirette	Einnahmen aus Rückerstattungen direkter Steuern	74.643,66
	3.05.02.03.001	Entrate da rimborsi, recuperi e restituzioni di somme non dovute o incassate in eccesso da Amministrazioni Centrali	Einnahmen aus Rückzahlungen, Einziehungen und Erstattungen nicht geschuldeter oder zu viel eingemommener Beträge von Zentralverwaltungen	10.256.461,65
	3.05.02.03.002	Entrate da rimborsi, recuperi e restituzioni di somme non dovute o incassate in eccesso da Amministrazioni Locali	Einnahmen aus Rückzahlungen, Einziehungen und Erstattungen nicht geschuldeter oder zu viel eingemommener Beträge von Lokalverwaltungen	9.860.157,34
	3.05.02.03.003	Entrate da rimborsi, recuperi e restituzioni di somme non dovute o incassate in eccesso da Enti Previdenziali	Einnahmen aus Rückzahlungen, Einziehungen und Erstattungen nicht geschuldeter oder zu viel eingemommener Beträge von Fürsorgeinstituten	16.032.385,24
	3.05.02.03.004	Entrate da rimborsi, recuperi e restituzioni di somme non dovute o incassate in eccesso da Famiglie	Einnahmen aus Rückzahlungen, Einziehungen und Erstattungen nicht geschuldeter oder zu viel eingemommener Beträge von Haushalten	5.068.384,64
	3.05.02.03.005	Entrate da rimborsi, recuperi e restituzioni di somme non dovute o incassate in eccesso da Imprese	Einnahmen aus Rückzahlungen, Einziehungen und Erstattungen nicht geschuldeter oder zu viel eingemommener Beträge von Unternehmen	2.519.400,30
	3.05.02.03.006	Entrate da rimborsi, recuperi e restituzioni di somme non dovute o incassate in eccesso da ISP	Einnahmen aus Rückzahlungen, Einziehungen und Erstattungen nicht geschuldeter oder zu viel eingemommener Beträge von PSI	999.816,27
	3.05.02.03.008	Entrate da rimborsi, recuperi e restituzioni di somme non dovute o incassate in eccesso dal Resto del mondo	Einnahmen aus Rückzahlungen, Einziehungen und Erstattungen nicht geschuldeter oder zu viel eingemommener Beträge vom Rest der Welt	3.078.518,70
	3.05.99.00.000 Altre entrate correnti n.a.c.		Sonstige n.a.b. laufende Einnahmen	20.291.302,58
	3.05.99.99.999	Altre entrate correnti n.a.c.	Sonstige n.a.b. laufende Einnahmen	20.291.302,58
	4.00.00.00.000 Entrate in conto capitale			119.925.469,71
	4.02.00.00.000 Contributi agli investimenti		Investitionsbeiträge	10.606.660,88
	4.02.01.00.000 Contributi agli investimenti da amministrazioni pubbliche		Investitionsbeiträge von öffentlichen Verwaltungen	2.688.938,05
	4.02.01.01.001	Contributi agli investimenti da Ministeri	Investitionsbeiträge von Ministerien	2.553.938,05
	4.02.01.01.009	Contributi agli investimenti da altri enti centrali produttori di servizi economici	Investitionsbeiträge von sonstigen Zentralverwaltungen für Wirtschaftsdienste	135.000,00
	4.02.02.00.000 Contributi agli investimenti da Famiglie		Investitionsbeiträge von Haushalten	6.159.042,70
	4.02.02.01.001	Contributi agli investimenti da Famiglie	Investitionsbeiträge von Haushalten	6.159.042,70
	4.02.05.00.000 Contributi agli investimenti dall'Unione Europea e dal Resto del Mondo		Investitionsbeiträge von der Europäischen Union und vom Rest der Welt	77.054,36
	4.02.05.03.001	Fondo europeo di sviluppo regionale (FESR)	Europäischer Fonds für regionale Entwicklung (EFRE)	77.054,36

		4.02.06.00.000 Contributi agli investimenti direttamente destinati al rimborso di prestiti da amministrazioni pubbliche	Investitionsbeiträge, welche für die Rückzahlung von Anleihen an die Lokalverwaltungen bestimmt sind	1.681.625,77
	4.02.06.01.001	Contributi agli investimenti direttamente destinati al rimborso di prestiti da Ministeri	Investitionsbeiträge, welche für die Rückzahlung von Anleihen an Ministerien bestimmt sind	1.681.625,77
		4.03.00.00.000 Altri trasferimenti in conto capitale	Sonstige Investitionszuwendungen	48.058.684,90
		4.03.10.00.000 Altri trasferimenti in conto capitale da amministrazioni pubbliche	Sonstige Investitionszuwendungen von Lokalverwaltungen	42.437.651,70
	4.03.10.01.001	Altri trasferimenti in conto capitale da Ministeri	Sonstige Investitionszuwendungen von Ministerien	3.076.825,76
	4.03.10.01.999	Altri trasferimenti in conto capitale da altre Amministrazioni Centrali n.a.c.	Sonstige Investitionszuwendungen von n.a.b. Zentralverwaltungen	38.180.000,00
	4.03.10.02.001	Altri trasferimenti in conto capitale da Regioni e province autonome	Sonstige Investitionszuwendungen von autonomen Regionen und Provinzen	409.002,93
	4.03.10.02.015	Altri trasferimenti in conto capitale da altre Amministrazioni Locali produttrici di servizi sanitari	Sonstige Investitionszuwendungen von Lokalverwaltungen in der Leistung von Gesundheitsdiensten	292.862,77
	4.03.10.02.017	Altri trasferimenti in conto capitale da altri enti e agenzie regionali e sub regionali	Sonstige Investitionszuwendungen von anderen Körperschaften sowie regionalen und subregionalen Zahlstellen	478.960,24
		4.03.12.00.000 Altri trasferimenti in conto capitale da Imprese	Sonstige Investitionszuwendungen von Unternehmen	5.621.033,20
	4.03.12.99.999	Altri trasferimenti in conto capitale da altre Imprese	Sonstige Investitionszuwendungen von sonstigen Unternehmen	5.621.033,20
		4.04.00.00.000 Entrate da alienazione di beni materiali e immateriali	Einnahmen aus der Veräußerung von materiellen und immateriellen Gütern	11.831.618,50
		4.04.01.00.000 Alienazione di beni materiali	Veräußerung von Sachvermögen	6.758.303,10
	4.04.01.01.001	Alienazione di Mezzi di trasporto stradali	Veräußerung von Straßenverkehrsmitteln	107.125,00
	4.04.01.05.999	Alienazione di Attrezzature n.a.c.	Veräußerung von n.a.b. Ausrüstungen	300,00
	4.04.01.08.001	Alienazione di Fabbricati ad uso abitativo	Veräußerung von Wohngebäuden	16.073,84
	4.04.01.08.002	Alienazione di Fabbricati ad uso commerciale	Veräußerung von Handels- und Institutsgebäuden	2.427.550,00
	4.04.01.08.004	Alienazione di Fabbricati industriali e costruzioni leggere	Veräußerung von Gewerbegebäuden und Leichtbauten	554.666,31
	4.04.01.08.007	Alienazione di Fabbricati Ospedalieri e altre strutture sanitarie	Veräußerung von Krankenhäusern und anderen Sanitätseinrichtungen	996,95
	4.04.01.08.017	Alienazione di Fabbricati ad uso strumentale	Veräußerung von Gebäuden mit zweckdienlicher Verwendung	1.977.200,00
	4.04.01.08.999	Alienazione di altri beni immobili n.a.c.	Veräußerung sonstiger n.a.b. unbeweglicher Güter	922.791,00
	4.04.01.10.001	Alienazione di diritti reali	Veräußerung von dinglichen Rechten	751.600,00
		4.04.02.00.000 Cessione di Terreni e di beni materiali non prodotti	Abtretung von Grundstücken und von nicht produziertem Sachvermögen	5.073.315,40
	4.04.02.01.002	Cessione di Terreni edificabili	Abtretung von Bauland	788.508,10
	4.04.02.01.999	Cessione di terreni n.a.c.	Abtretung von n.a.b. Grundstücken	4.284.807,30
		4.05.00.00.000 Altre entrate in conto capitale	Sonstige Investitionseinnahmen	49.428.505,43
		4.05.03.00.000 Entrate in conto capitale dovute a rimborsi, recuperi e restituzioni di somme non dovute o incassate in eccesso	Investitionseinnahmen aus Rückzahlungen, Einziehungen und Erstattungen nicht geschuldeter oder zu viel einginomener Beträge	6.247.290,77
	4.05.03.02.001	Entrate in conto capitale dovute a rimborsi, recuperi e restituzioni di somme non dovute o incassate in eccesso da Amministrazioni Locali	Investitionseinnahmen aus Rückzahlungen, Einziehungen und Erstattungen nicht geschuldeter oder zu viel einginomener Beträge von Lokalverwaltungen	1.351.146,67
	4.05.03.04.001	Entrate in conto capitale dovute a rimborsi, recuperi e restituzioni di somme non dovute o incassate in eccesso da Famiglie	Investitionseinnahmen aus Rückzahlungen, Einziehungen und Erstattungen nicht geschuldeter oder zu viel einginomener Beträge von Haushalten	4.592.088,89
	4.05.03.05.001	Entrate in conto capitale dovute a rimborsi, recuperi e restituzioni di somme non dovute o incassate in eccesso da Imprese	Investitionseinnahmen aus Rückzahlungen, Einziehungen und Erstattungen nicht geschuldeter oder zu viel einginomener Beträge von Unternehmen	304.055,21

	9.01.02.02.001	Ritenute previdenziali e assistenziali su redditi da lavoro dipendente per conto terzi	Fürsorge- und Sozialabzüge auf Einkommen aus nicht selbständiger Arbeit im Auftrag Dritter	90.430.590,07
	9.01.03.00.000	Ritenute su redditi da lavoro autonomo	Rückbehalte auf Einkommen aus selbständiger Arbeit	2.811.895,65
	9.01.03.01.001	Ritenute erariali su redditi da lavoro autonomo per conto terzi	Staatliche Rückbehalte auf Einkommen aus selbständiger Arbeit im Auftrag Dritter	2.776.982,44
	9.01.03.02.001	Ritenute previdenziali e assistenziali su redditi da lavoro autonomo per conto terzi	Fürsorge- und Sozialabzüge auf Einkommen aus selbständiger Arbeit im Auftrag Dritter	34.913,21
	9.01.99.00.000	Altre entrate per partite di giro	Sonstige Einnahmen für Durchlaufposten	78.455.434,17
	9.01.99.01.001	Entrate a seguito di spese non andate a buon fine	Einnahmen infolge fehlgeschlagener Ausgaben	962.979,34
	9.01.99.03.001	Rimborso di fondi economici e carte aziendali	Rückerstattung von Ökonomatsfonds und Firmenkarten	2.233.000,00
	9.01.99.99.999	Altre entrate per partite di giro diverse	Sonstige Einnahmen für andere Durchlaufposten	75.259.454,83
	9.02.00.00.000	Entrate per conto terzi	Einnahmen für Dritte	11.495.994,07
	9.02.02.00.000	Trasferimenti da Amministrazioni pubbliche per		1.062.641,14
	9.02.02.01.001	Trasferimenti da Ministeri per operazioni conto	Zuwendungen von Ministerien im Auftrag Dritter	1.062.641,14
	9.02.04.00.000	Depositi di/presso terzi	Einlagen bei/von Dritten	4.248.001,93
	9.02.04.01.001	Costituzione di depositi cauzionali o contrattuali di terzi	Einrichtung von Kautions- oder Vertragshinterlegungen Dritter	4.248.001,93
	9.02.05.00.000	Riscossione imposte e tributi per conto terzi		73.367,50
	9.02.05.01.001	Riscossione di imposte di natura corrente per	Einhebung von laufenden Steuern im Auftrag Dritter	73.367,50
	9.02.99.00.000	Altre entrate per conto terzi	Sonstige Einnahmen für Dritte	6.111.983,50
	9.02.99.99.999	Altre entrate per conto terzi	Sonstige Einnahmen für Dritte	6.111.983,50
	Entrate da regolarizzare			0,00
	ALTRI INCASSI DA REGOLARIZZARE (riscossioni codificate dal			0,00
	TOTALE INCASSI			6.419.137.594,80

ZUSAMMENFASSUNG DER EINNAHMEN NACH SIOPE - RIASSUNTO DELLE ENTRATE CODICE SIOPE
(Art.77 quater G.D. 2.6.2008, Nr.112, umgewandelt mit G. 6.8.2008, Nr. 133, D.M. 23.12.2009)
(art.77 quater D.L. 2-6-2008, n. 112, convertito con L. 6-8-2008, n.133, D.M. 23-12-2009)

000075817 - AUTONOME PROVINZ BOZEN - PROVINCIA AUTONOMA DI BOLZANO				GESAMTZAHLUNGEN PAGAMENTI TOTALI
1.00.00.00.000 Spese correnti				*Laufende Ausgaben
				4.371.586.018,95
1.01.00.00.000 Redditi da lavoro dipendente				Einkommen aus nicht selbständiger Arbeit
				999.821.837,90
1.01.01.00.000 Retribuzioni lorde				Bruttoverdienste
				756.491.837,04
	1.01.01.01.001	Arretrati per anni precedenti corrisposti al personale a tempo indeterminato	An Personal mit unbefristetem Arbeitsvertrag gezahlte Rückstände aus Vorjahren	3.190.720,35
	1.01.01.01.002	Voci stipendiali corrisposte al personale a tempo indeterminato	An Personal mit unbefristetem Arbeitsvertrag gezahlte Gehaltsposten	468.456.652,82
	1.01.01.01.003	Straordinario per il personale a tempo indeterminato	Überstundentarif für Personal mit unbefristetem Arbeitsvertrag	8.854.979,71
	1.01.01.01.004	Indennita' ed altri compensi, esclusi i rimborsi spesa per missione, corrisposti al personale a tempo indeterminato	An Personal mit unbefristetem Arbeitsvertrag gezahlte Entschädigungen und andere Ausgleichs-, ausgenommen Rückerstattungen von Außendienstauslagen	117.898.844,47
	1.01.01.01.005	Arretrati per anni precedenti corrisposti al personale a tempo determinato	An Personal mit befristetem Arbeitsvertrag gezahlte Rückstände aus Vorjahren	3.107.264,11
	1.01.01.01.006	Voci stipendiali corrisposte al personale a tempo determinato	An Personal mit befristetem Arbeitsvertrag gezahlte Gehaltsposten	135.887.710,38
	1.01.01.01.007	Straordinario per il personale a tempo determinato	Überstundentarif für Personal mit befristetem Arbeitsvertrag	564.099,27
	1.01.01.01.008	Indennita' ed altri compensi, esclusi i rimborsi spesa documentati per missione, corrisposti al personale a tempo determinato	An Personal mit befristetem Arbeitsvertrag gezahlte Entschädigungen und andere Ausgleichs-, ausgenommen Rückerstattungen von belegten Außendienstauslagen	1.631.242,84
	1.01.01.02.002	Buoni pasto	Essensmarken	2.897.893,40
	1.01.01.02.999	Altre spese per il personale n.a.c.	Sonstige n.a.b. Personalausgaben	14.002.429,69
1.01.02.00.000 Contributi sociali a carico dell'ente				Sozialbeiträge zu Lasten der Körperschaft
				243.330.000,86
	1.01.02.01.001	Contributi obbligatori per il personale	Pflichtbeiträge für das Personal	209.071.121,84
	1.01.02.01.002	Contributi previdenza complementare	Beiträge für Ergänzungsvorsorge	13.850.638,61
	1.01.02.01.003	Contributi per indennita' di fine rapporto	Beiträge für Abfindungszahlungen	4.505.759,66
	1.01.02.01.999	Altri contributi sociali effettivi n.a.c.	Sonstige n.a.b. effektive Sozialbeiträge	218.956,22
	1.01.02.02.003	Indennita' di fine servizio erogata direttamente dal	Direkt vom Arbeitgeber geleistete Abfindungen	15.683.524,53
1.02.00.00.000 Imposte e tasse a carico dell'ente				Steuern und Abgaben zu Lasten der Körperschaft
				64.478.571,23
1.02.01.00.000 Imposte, tasse e proventi assimilati a carico dell'ente				Einkommen aus nicht selbständiger Arbeit
				64.478.571,23
	1.02.01.01.001	Imposta regionale sulle attività produttive (IRAP)	Regionale Wertschöpfungssteuer (IRAP)	60.912.430,70
	1.02.01.02.001	Imposta di registro e di bollo	Registersteuer und Stempelsteuer	1.259.240,29
	1.02.01.99.999	Imposte, tasse e proventi assimilati a carico dell'ente n.a.c.	N.a.b. Steuern, Abgaben und gleichgesetzte Einnahmen zu Lasten der Körperschaft	2.306.900,24
1.03.00.00.000 Acquisto di beni e servizi				Erwerb von Gütern und Dienstleistungen
				292.890.263,92
1.03.01.00.000 Acquisto di beni				Erwerb von Gütern
				20.018.933,59
	1.03.01.01.001	Giornali e riviste	Zeitungen und Zeitschriften	2.068.019,69
	1.03.01.01.002	Pubblicazioni	Veröffentlichungen	1.236.947,64
	1.03.01.02.001	Carta, cancelleria e stampati	Papier, Büromaterial und Druckwerke	686.323,52
	1.03.01.02.002	Carburanti, combustibili e lubrificanti	Kraftstoffe, Brennstoffe und Schmiermittel	3.336.519,69
	1.03.01.02.003	Equipaggiamento	Ausrüstung	254.027,75
	1.03.01.02.004	Vestiaro	Kleidung	

	1.03.01.02.005	Accessori per uffici e alloggi	Zubehör für Büros und Wohnungen	1.880,61
	1.03.01.02.006	Materiale informatico	IT-Material	188.332,62
	1.03.01.02.007	Altri materiali tecnico-specialistici non sanitari	Sonstiges Technik-/Fachmaterial nicht für Sanitätszwecke	5.514.937,17
	1.03.01.02.008	Strumenti tecnico-specialistici non sanitari	Technik-/Fachinstrumente nicht für Sanitätszwecke	504.231,54
	1.03.01.02.009	Beni per attivita' di rappresentanza	Güter für Vertreterstätigkeiten	48.454,74
	1.03.01.02.010	Beni per consultazioni elettorali	Güter für Wahlen	53.246,99
	1.03.01.02.011	Generi alimentari	Lebensmittel	88.637,13
	1.03.01.02.012	Accessori per attivita' sportive e ricreative	Zubehör für Sport- und Erholungstätigkeiten	120.529,03
	1.03.01.02.014	Stampati specialistici	Fachdruckwerke	28.656,45
	1.03.01.02.999	Altri beni e materiali di consumo n.a.c.	Sonstige n.a.b. Verbrauchsmaterialien	5.084.334,89
	1.03.01.04.001	Armi leggere (uso singolo) e munizioni	Leichtwaffen (Einzelgebrauch) und Munitionen	12.167,36
	1.03.01.05.006	Prodotti chimici	Chemische Produkte	6.183,66
	1.03.01.05.007	Materiali e prodotti per uso veterinario	Materialien und Produkte für den Veterinärbereich	2.265,42
	1.03.01.05.999	Altri beni e prodotti sanitari n.a.c.	Sonstige n.a.b. Güter und Produkte für den Sanitätsbereich	11.835,27
	1.03.02.00.000	Acquisto di servizi	Erwerb von Dienstleistungen	272.871.330,33
	1.03.02.01.001	Organi istituzionali dell'amministrazione - Indennita'	Institutionelle Organe und Aufträge der Verwaltung-Entschädigungen	1.220.897,43
	1.03.02.01.002	Organi istituzionali dell'amministrazione - Rimborsi	Institutionelle Organe der Verwaltung-Rückerstattungen	42.875,18
	1.03.02.01.008	Compensi agli organi istituzionali di revisione, di controllo ed altri incarichi istituzionali dell'amministrazione	Vergütungen für die institutionellen Revisions- und Kontrollorgane und sonstige institutionelle Aufträge der Verwaltung	1.638.506,49
	1.03.02.02.001	Rimborso per viaggio e trasloco	Rückerstattung für Reise und Umzug	24.380,51
	1.03.02.02.002	Indennita' di missione e di trasferta	Außendienst- und Dienstreisenentschädigung	2.682,69
	1.03.02.02.004	Pubblicita'	Werbung	6.227.262,95
	1.03.02.02.005	Organizzazione e partecipazione a manifestazioni e convegni	Organisation von Kundgebungen und Kongressen	603.355,44
	1.03.02.02.999	Altre spese per relazioni pubbliche, convegni e mostre, pubblicita' n.a.c	Sonstige n.a.b. Auslagen für Vertretung, Öffentlichkeitsarbeit, Kongresse und Ausstellungen, Werbung	1.512.702,38
	1.03.02.04.004	Acquisto di servizi per formazione obbligatoria	verpflichtende Weiterbildung	632.529,59
	1.03.02.04.999	Acquisto di servizi per altre spese per formazione e addestramento n.a.c.	Erwerb von sonstigen n.a.b. Dienstleistungen für sonstige Ausgaben für Ausbildung und Einweisung	1.130.331,11
	1.03.02.05.001	Telefonia fissa	Festnetztelefon	640.251,24
	1.03.02.05.002	Telefonia mobile	Mobiltelefon	642.873,14
	1.03.02.05.003	Accesso a banche dati e a pubblicazioni on line	Zugang zu Datenbanken und Online-Veröffentlichungen	50.415,20
	1.03.02.05.004	Energia elettrica	Elektrische Energie	17.585.838,89
	1.03.02.05.005	Acqua	Wasser	423.574,00
	1.03.02.05.006	Gas	Gas	1.054.876,26
	1.03.02.05.007	Spese di condominio	Kondominiumsspesen	1.114.986,52
	1.03.02.05.999	Utenze e canoni per altri servizi n.a.c.	Versorgungen und Gebühren für sonstige n.a.b. Dienste	12.903.261,06
	1.03.02.06.999	Altri canoni per progetti in partenariato pubblico-privato	Sonstige Gebühren für Partnerschaftsprojekte Öffentlich-Privat	314.998,57
	1.03.02.07.001	Locazione di beni immobili	Vermietung unbeweglicher Güter	5.748.207,03
	1.03.02.07.002	Noleggi di mezzi di trasporto	Mieten von Transportmitteln	191.462,58
	1.03.02.07.003	Noleggi di attrezzature scientifiche e sanitarie	Mieten von Wissenschafts- und Sanitätsausrüstungen	1.187,52
	1.03.02.07.004	Noleggi di hardware	Mieten von Hardware	1.337.598,65
	1.03.02.07.006	Licenze d'uso per software	Lizenzen für Softwarenutzung	793.747,66
	1.03.02.07.007	Altre licenze	Sonstige Lizenzen	31.038,59
	1.03.02.07.008	Noleggi di impianti e macchinari	Mieten von Anlagen und Maschinen	270.864,37
	1.03.02.07.009	Locazione di beni immobili nell'ambito di operazioni di lease back	Vermietung unbeweglicher Güter im Rahmen von Lease-Back-Operationen	26.252,58
	1.03.02.07.999	Altre spese sostenute per utilizzo di beni di terzi n.a.c.	N.a.b. Sonstige Ausgaben für die Verwendung von Gütern Dritter	1.848.417,93

	1.03.02.09.001	Manutenzione ordinaria e riparazioni di mezzi di trasporto ad uso civile, di sicurezza e ordine pubblico	Ordentliche Wartung und Reparaturen von Transportmitteln für die zivile Nutzung sowie für die Bereiche Sicherheit und Öffentliche Ordnung	1.100.542,27
	1.03.02.09.003	Manutenzione ordinaria e riparazioni di mobili e arredi	Ordentliche Wartung und Reparaturen von Möbeln und Ausstattungen	124.367,54
	1.03.02.09.004	Manutenzione ordinaria e riparazioni di impianti e macchinari	Ordentliche Wartung und Reparaturen von Anlagen und Maschinen	1.710.218,94
	1.03.02.09.005	Manutenzione ordinaria e riparazioni di attrezzature scientifiche e sanitarie	Ordentliche Wartung und Reparaturen von Ausrüstungen	951.521,29
	1.03.02.09.006	Manutenzione ordinaria e riparazioni di macchine per ufficio	Ordentliche Wartung und Reparaturen von Büromaschinen	303.174,02
	1.03.02.09.007	Manutenzione ordinaria e riparazioni di armi	Ordentliche Wartung und Reparaturen von Waffen	26.586,65
	1.03.02.09.008	Manutenzione ordinaria e riparazioni di beni immobili	Ordentliche Wartung und Reparaturen von unbeweglichen Gütern	11.427.748,12
	1.03.02.09.009	Manutenzione ordinaria e riparazioni di beni immobili di valore culturale, storico ed artistico	Ordentliche Wartung und Reparaturen unbeweglicher Güter von kulturellem, historischem und künstlerischem Wert	279,38
	1.03.02.09.010	Manutenzione ordinaria e riparazioni di oggetti di valore	Ordentliche Wartung und Reparaturen von Wertgegenständen	138.309,36
	1.03.02.09.011	Manutenzione ordinaria e riparazioni di altri beni materiali	Ordentliche Wartung und Reparaturen von sonstigem Sachvermögen	1.438.552,54
	1.03.02.09.012	Manutenzione ordinaria e riparazioni di terreni e beni materiali non prodotti	Ordentliche Wartung und Reparaturen von Grundstücken und nichtproduziertem Sachvermögen	6.999,35
	1.03.02.10.001	Incarichi libero professionali di studi, ricerca e consulenza	Freiberufliche Aufträge für Studien, Forschung und Beratung	1.345.773,24
	1.03.02.10.002	Esperti per commissioni, comitati e consigli	Experten für Kommissionen, Komitees und Räte	22.641,34
	1.03.02.10.003	Incarichi a società di studi, ricerca e consulenza	Aufträge an Forschungs- und Beratungsunternehmen	897.168,32
	1.03.02.11.001	Interpretariato e traduzioni	Dolmetscherdienste und Übersetzungen	128.613,96
	1.03.02.11.003	Assistenza medica e psicologica per i detenuti	Medizinische und psychologische Dienste für Strafgefangene	124,00
	1.03.02.11.004	Perizie	Gutachten	71.575,83
	1.03.02.11.006	Patrocinio legale	Kostenloser Rechtsbeistand	412.652,22
	1.03.02.11.008	Prestazioni di natura contabile, tributaria e del lavoro	Buchhaltärische, steuerrechtliche Dienstleistung	240.304,89
	1.03.02.11.009	Prestazioni tecnico-scientifiche a fini di ricerca	technisch-wissenschaftliche Dienstleistung für die Forschung	211.849,85
	1.03.02.11.010	Deposito, mantenimento e tutela dei brevetti	Depot für die Beibehaltung und den Schutz von Patenten	666,20
	1.03.02.11.999	Altre prestazioni professionali e specialistiche n.a.c.	Sonstige n.a.b. professionelle und spezialisierte Dienstleistungen	9.642.079,83
	1.03.02.12.003	Collaborazioni coordinate e a progetto	Koordinations- und Projektarbeiten	64.714,40
	1.03.02.12.999	Altre forme di lavoro flessibile n.a.c.	Sonstige n.a.b. flexible Arbeitsformen	74.022,37
	1.03.02.13.001	Servizi di sorveglianza, custodia e accoglienza	Überwachungs- und Wachdienste	9.735,26
	1.03.02.13.002	Servizi di pulizia e lavanderia	Reinigungs- und Waschkdienste	4.756.576,43
	1.03.02.13.003	Trasporti, traslochi e facchinaggio	Transporte, Umzüge und Trägerarbeiten	265.853,81
	1.03.02.13.004	Stampa e rilegatura	Druck- und Bindearbeiten	155.743,64
	1.03.02.13.005	Servizi ausiliari a beneficio del personale	Hilfsdienste zu Gunsten des Personals	2.295,00
	1.03.02.13.006	Rimozione e smaltimento di rifiuti tossico-nocivi e di altri materiali	Entfernung von giftigen und schädlichen und anderen Materialien	29.321,15
	1.03.02.13.999	Altri servizi ausiliari n.a.c.	Sonstige n.a.b. Hilfsdienste	785.647,85
	1.03.02.14.999	Altri servizi di ristorazione	Sonstige Bewirtungsbetriebe	207,50
	1.03.02.15.001	Contratti di servizio di trasporto pubblico	Öffentliche Transport-Dienstleistungsaufträge	64.289.534,98
	1.03.02.15.002	Contratti di servizio di trasporto scolastico	Schultransport-Dienstleistungsaufträge	9.527.578,93
	1.03.02.15.006	Contratti di servizio per le mense scolastiche	Dienstleistungsaufträge für Schulumensan	439.988,67
	1.03.02.15.007	Contratti di servizio per la formazione dei cittadini	Dienstleistungsaufträge für die Bürgerausbildung	1.281.127,02
	1.03.02.15.013	Contratti di servizio per la gestione del servizio idrico integrato	Dienstleistungsaufträge für die Verwaltung der integrierten Wasserversorgung	6.436.454,43

	1.03.02.15.999	Altre spese per contratti di servizio pubblico	Weitere Ausgaben für öffentlicher Dienstleistungsaufträge	23.746.852,75
	1.03.02.16.001	Pubblicazione bandi di gara	Veröffentlichung von Ausschreibungen	14.644,48
	1.03.02.16.002	Spese postali	Postgebühren	1.347.251,63
	1.03.02.16.999	Altre spese per servizi amministrativi	Sonstige Auslagen für Verwaltungsdienste	539.340,49
	1.03.02.17.001	Commissioni per servizi finanziari	Kommissionen für Finanzdienste	171.251,43
	1.03.02.17.002	Oneri per servizio di tesoreria	Aufwendungen für Schatzamtsdienste	60.074,16
	1.03.02.18.999	Altri acquisti di servizi sanitari n.a.c.	Sonstige n.a.b. Erwerbe von Gesundheitsdiensten	143.759,47
	1.03.02.19.001	Gestione e manutenzione applicazioni	Verwaltung und Pflege von Anwendungsprogrammen	23.352.224,46
	1.03.02.19.002	Assistenza all'utente e formazione	Benutzerbetreuung und Ausbildung	23.686,30
	1.03.02.19.003	Servizi per l'interoperabilita' e la cooperazione	Interoperabilitäts- und Kooperationsdienste	851,32
	1.03.02.19.004	Servizi di rete per trasmissione dati e VoIP e relativa manutenzione	Netzwerkdienste für Datenübertragung und VoIP mit zugehöriger Pflege	857.004,97
	1.03.02.19.005	Servizi per i sistemi e relativa manutenzione	Systemdienste mit zugehöriger Pflege	1.031.276,08
	1.03.02.19.006	Servizi di sicurezza	Sicherheitsdienste	156.593,10
	1.03.02.19.007	Servizi di gestione documentale	Dokumentenverwaltungsdienste	104.285,13
	1.03.02.19.009	Servizi per le postazioni di lavoro e relativa	Arbeitsplatzdienste mit zugehöriger Pflege	86.445,41
	1.03.02.19.010	Servizi di consulenza e prestazioni professionali ICT	Beratungsdienste und professionelle Leistungen im Bereich ICT	3.248,83
	1.03.02.19.999	Altri servizi informatici e di telecomunicazioni n.a.c.	Sonstige n.a.b. Informatik- und Telekommunikationsdienste	1.338.513,01
	1.03.02.99.001	Spese legali per esproprio	Gerichtskosten für Enteignungen	264,00
	1.03.02.99.002	Altre spese legali	Sonstige Gerichtskosten	451.647,62
	1.03.02.99.003	Quote di associazioni	Verbandsanteile	1.835.981,85
	1.03.02.99.004	Altre spese per consultazioni elettorali dell'ente	Sonstige Ausgaben der Körperschaft für Wähle	820.222,78
	1.03.02.99.005	Spese per commissioni e comitati dell'Ente	Sonstige Ausgaben der Körperschaft für Kommissionen und Komitees	859.311,75
	1.03.02.99.008	Servizi di mobilita' a terzi (bus navetta, ÷)	Beförderungsdienste für Dritte (Shuttle, Bus,)	1.575,60
	1.03.02.99.009	Acquisto di sevizi per verde e arredo urbano	Ankauf von Dienstleistungen für das Grün und die städtische Gestaltung	18.347,84
	1.03.02.99.010	Formazione a personale esterno all'ente	Weiterbildung für das Personal das nicht der Körperschaft angehört	2.253.254,90
	1.03.02.99.011	Servizi per attivita' di rappresentanza	Dienste für Repräsentationstätigkeiten	44.268,80
	1.03.02.99.013	Comunicazione WEB	Web Mitteilungen	14.000,00
	1.03.02.99.999	Altri servizi diversi n.a.c.	Sonstige n.a.b. Dienste	37.259.226,03
	1.04.00.00.000	Trasferimenti correnti	Laufende Zuwendungen	2.961.884.300,89
	1.04.01.00.000	Trasferimenti correnti a Amministrazioni Pubbliche	Laufende Zuwendungen an öffentliche Verwaltungen	2.680.195.398,45
	1.04.01.01.001	Trasferimenti correnti a Ministeri	Laufende Zuwendungen an Ministerien	432.833.823,19
	1.04.01.01.013	Trasferimenti correnti a enti e istituzioni centrali di ricerca e Istituti e stazioni sperimentali per la ricerca	Laufende Zuwendungen an zentrale Forschungskörperschaften und -anstalten sowie Versuchsanstalten und -werkstätten für die Forschung	206.766,00
	1.04.01.01.020	Trasferimenti correnti al Ministero dell'economia in attuazione di norme in materia di contenimento di spesa	Laufende Zuwendungen an das Ministerium für Wirtschaft und Finanzen in Anwendung der Gesetzgebung im Bereich der Eindämmung der Ausgaben	3.867.966,00
	1.04.01.01.999	Trasferimenti correnti a altre Amministrazioni Centrali n.a.c.	Laufende Zuwendungen an sonstige n.a.b. Zentralverwaltungen	5.747.131,24
	1.04.01.02.001	Trasferimenti correnti a Regioni e province autonome	Laufende Zuwendungen an autonome Regionen und Provinzen	1.662.293,00
	1.04.01.02.002	Trasferimenti correnti a Province	Laufende Zuwendungen an Provinzen	2.709,50
	1.04.01.02.003	Trasferimenti correnti a Comuni	Laufende Zuwendungen an Gemeinden	253.347.467,18
	1.04.01.02.005	Trasferimenti correnti a Unioni di Comuni	Laufende Zuwendungen an Gemeindeverbände	3.779.000,00
	.02.006	Trasferimenti correnti a Comunita' Montane	Laufende Zuwendungen an Berggemeinschaften	

	1.04.01.02.007	Trasferimenti correnti a Camere di Commercio	Laufende Zuwendungen an Handelskammern	5.710.644,75
	1.04.01.02.008	Trasferimenti correnti a Universita'	Laufende Zuwendungen an Universitäten	67.332.526,46
	1.04.01.02.011	Trasferimenti correnti a Aziende sanitarie locali n.a.f.	N.a.f. Laufende Zuwendungen an örtliche Sanitätsbetriebe	14.382.967,73
	1.04.01.02.015	Trasferimenti correnti a altre Amministrazioni Locali produttrici di servizi sanitari	Laufende Zuwendungen an sonstige Lokalverwaltungen in der Leistung von Gesundheitsdiensten	4.628.377,98
	1.04.01.02.017	Trasferimenti correnti a altri enti e agenzie regionali e sub regionali	Laufende Zuwendungen an sonstige Körperschaften sowie regionale und subregionale Zahlstellen	54.628.228,60
	1.04.01.02.018	Trasferimenti correnti a Consorzi di enti locali	Laufende Zuwendungen an Konsortien örtlicher Körperschaften	243.730,68
	1.04.01.02.019	Trasferimenti correnti a Fondazioni e istituzioni liriche locali e a Teatri stabili di iniziativa pubblica	Laufende Zuwendungen an örtliche Opernstiftungen und -häuser sowie Vereinigte Bühnen aus öffentlicher Initiative	2.515.300,00
	1.04.01.02.020	Trasferimenti correnti a Aziende sanitarie locali a titolo di finanziamento del servizio sanitario nazionale	Laufende Zuwendungen an örtliche Sanitätsbetriebe zur Finanzierung des gesamtstaatlichen Gesundheitsdienstes	1.279.962.101,87
	1.04.01.02.021	Trasferimenti correnti a Aziende sanitarie locali a titolo di finanziamento di livelli di assistenza superiori ai livelli essenziali di assistenza (LEA)	Laufende Zuwendungen an örtliche Sanitätsbetriebe zur Deckung des Mindestbetreuungsstandards	13.819.380,77
	1.04.01.02.022	Trasferimenti correnti a Aziende sanitarie locali a titolo di finanziamento aggiuntivo corrente per la garanzia dell'equilibrio del bilancio sanitario corrente	Laufende Zuwendungen an örtliche Sanitätsbetriebe für die laufenden Zusatzfinanzierung zur Gewährung des Bilanzgleichgewichtes des Gesundheitsdienstes	519.763,41
	1.04.01.02.025	Trasferimenti correnti a Aziende ospedaliere e Aziende ospedaliere universitarie integrate con il SSN a titolo di finanziamento del servizio sanitario nazionale	Laufende Zuwendungen an Krankenhausbetriebe und mit dem NGD integrierte Universitätskliniken zur Finanzierung des gesamtstaatlichen Gesundheitsdienstes	1.659.306,71
	1.04.01.02.027	Trasferimenti correnti a Aziende ospedaliere e Aziende ospedaliere universitarie integrate con il SSN a titolo di finanziamento aggiuntivo corrente per la garanzia dell'equilibrio del bilancio sanitario corrente	Laufende Zuwendungen an Krankenhausbetriebe und mit dem NGD integrierte Universitätskliniken für die laufende Zusatzfinanzierung zur Gewährung des Bilanzgleichgewichtes des Gesundheitsdienstes	509.712,37
	1.04.01.02.999	Trasferimenti correnti a altre Amministrazioni Locali n.a.c.	Laufende Zuwendungen an sonstige n.a.b. Lokalverwaltungen	127.480.885,30
	1.04.01.04.001	Trasferimenti correnti a organismi interni e/o unita' locali della amministrazione	Laufende Zuwendungen an interne Gremien und/oder örtliche Verwaltungseinheiten	286.883.822,84
	1.04.02.00.000	Trasferimenti correnti a Famiglie	Laufende Zuwendungen an Haushalte	81.331.197,45
	1.04.02.02.999	Altri assegni e sussidi assistenziali	Sonstige Betreuungsgelder und -Beihilfen	22.653.217,01
	1.04.02.03.001	Borse di studio	Stipendien	4.146.872,41
	1.04.02.03.002	Contratti di formazione specialistica area medica	Fachausbildungsverträge im medizinischen Bereich	8.666,67
	1.04.02.03.005	Tirocini formativi curriculari	Curriculare Ausbildungspraktika	478.199,93
	1.04.02.04.999	Altri trasferimenti a famiglie per vincite	Sonstige Zuwendungen an Haushalte aus Gewinnen	40.057,04
	1.04.02.05.001	Servizio civile	Zivildienst	3.535,00
	1.04.02.05.999	Altri trasferimenti a famiglie n.a.c.	Sonstige n.a.b. Zuwendungen an Haushalte	54.000.649,39
	1.04.03.00.000	Trasferimenti correnti a Imprese	Laufende Zuwendungen an Unternehmen	106.586.662,58
	1.04.03.01.001	Trasferimenti correnti a imprese controllate	Andere laufende Zuwendungen an abhängige Unternehmen	15.173.952,39
	1.04.03.02.001	Trasferimenti correnti a altre imprese partecipate	Andere laufende Zuwendungen an beteiligte Unternehmen	600.000,00
	1.04.03.99.999	Trasferimenti correnti a altre imprese	Laufende Zuwendungen an sonstige Unternehmen	90.812.710,19
	1.04.04.00.000	Trasferimenti correnti a Istituzioni Sociali Private	Laufende Zuwendungen an private Sozialeinrichtungen	93.658.306,54
	1.04.04.01.001	Trasferimenti correnti a Istituzioni Sociali Private	Laufende Zuwendungen an private Sozialeinrichtungen	93.658.306,54

		1.04.05.00.000 Trasferimenti correnti versati all'Unione Europea e al Resto del Mondo	Laufende Zuwendungen an die Europäische Union und an den Rest der Welt	112.735,87
	1.04.05.04.001	Trasferimenti correnti al Resto del Mondo	Laufende Zuwendungen an Rest der Welt	112.735,87
		1.07.00.00.000 Interessi passivi	Passivzinsen	1.301.776,13
		1.07.05.00.000 Interessi su Mutui e altri finanziamenti a medio lungo termine	Zinsen auf Darlehen und andere mittel-/langfristige Finanzierungen	1.265.057,04
	1.07.05.04.003	Interessi passivi a Cassa Depositi e Prestiti SPA su mutui e altri finanziamenti a medio lungo termine	Passivzinsen an Darlehens- und Depositenkasse AG auf sonstige auf mittel-/langfristige Finanzierungen	1.047.015,10
	1.07.05.04.999	Interessi passivi a altre imprese su finanziamenti a medio lungo termine	Passivzinsen an sonstige Unternehmen auf mittel-/langfristige Finanzierungen	218.041,94
		1.07.06.00.000 Altri interessi passivi	Sonstige Passivzinsen	36.719,09
	1.07.06.02.001	Interessi di mora a Amministrazioni Centrali	Verzugszinsen an Zentralverwaltungen	7.092,94
	1.07.06.02.999	Interessi di mora ad altri soggetti	Verzugszinsen an sonstige Rechtssubjekte	10.661,11
	1.07.06.99.001	Altri interessi passivi a Amministrazioni Centrali	Sonstige Passivzinsen an zentrale Verwaltungen	51,17
	1.07.06.99.002	Altri interessi passivi a Amministrazioni Locali	Sonstige Passivzinsen an Lokalverwaltungen	56,00
	1.07.06.99.999	Altri interessi passivi ad altri soggetti	Sonstige Passivzinsen an sonstige Rechtssubjekte	18.857,87
		1.09.00.00.000 Rimborsi e poste correttive delle entrate	Rückerstattungen und Berichtigungsposten der Einnahme	1.121.526,20
		1.09.01.00.000 Rimborsi per spese di personale (comando, distacco, fuori ruolo, convenzioni, ecc.)	Rückerstattungen wegen Personalkosten (Abordnungen, Freistellungen, Ausgliederungen, Vereinbarungen usw...)	499.738,47
	1.09.01.01.001	Rimborsi per spese di personale (comando, distacco, fuori ruolo, convenzioni, ecc.)	Rückerstattungen wegen Personalkosten (Abordnungen, Freistellungen, Ausgliederungen, Vereinbarungen usw...)	499.738,47
		1.09.02.00.000 Rimborsi di imposte in uscita	Abgehende Steuerrückerstattungen	271.082,28
	1.09.02.01.001	Rimborsi di imposte e tasse di natura corrente		271.082,28
		1.09.99.00.000 Altri Rimborsi di parte corrente di somme non dovute o incassate in eccesso	Sonstige Rückerstattungen für laufende Ausgaben von nicht geschuldeten oder zu viel gezahlten Beträgen	350.705,45
	1.09.99.01.001	Rimborsi di parte corrente ad Amministrazioni Centrali di somme non dovute o incassate in eccesso	Laufende Rückerstattungen von nicht geschuldeten oder zu viel gezahlten Beträgen an Zentralverwaltungen	657,66
	1.09.99.02.001	Rimborsi di parte corrente ad Amministrazioni Locali di somme non dovute o incassate in eccesso	Laufende Rückerstattungen von nicht geschuldeten oder zu viel gezahlten Beträgen an Lokalverwaltungen	13.529,37
	1.09.99.03.001	Rimborsi di parte corrente a Enti Previdenziali di somme non dovute o incassate in eccesso	Laufende Rückerstattungen von nicht geschuldeten oder zu viel gezahlten Beträgen an Fürsorgeinstitute	8.915,73
	1.09.99.04.001	Rimborsi di parte corrente a Famiglie di somme non dovute o incassate in eccesso	Laufende Rückerstattungen von nicht geschuldeten oder zu viel gezahlten Beträgen an Haushalte	26.124,70
	1.09.99.05.001	Rimborsi di parte corrente a Imprese di somme non dovute o incassate in eccesso	Laufende Rückerstattungen von nicht geschuldeten oder zu viel gezahlten Beträgen an Unternehmen	296.536,55
	1.09.99.06.001	Rimborsi di parte corrente a Istituzioni Sociali Private di somme non dovute o incassate in eccesso	Laufende Rückerstattungen von nicht geschuldeten oder zu viel gezahlten Beträgen an private Sozialeinrichtungen	4.941,44
		1.10.00.00.000 Altre spese correnti	Sonstige laufende Ausgaben	50.087.742,68
		1.10.04.00.000 Premi di assicurazione	Versicherungsprämien	1.677.450,54
	1.10.04.01.001	Premi di assicurazione su beni mobili	Versicherungsprämien auf bewegliche Güter	467,60
	.01.002	Premi di assicurazione su beni immobili	Versicherungsprämien auf unbewegliche Güter	

	1.10.04.01.003	Premi di assicurazione per responsabilita' civile verso terzi	Versicherungsprämien für die zivile Haftpflicht gegenüber Dritte	948.673,93
	1.10.04.99.999	Altri premi di assicurazione n.a.c.	Sonstige n.a.b. Versicherungsleistungen	519.629,01
	1.10.05.00.000	Spese dovute a sanzioni, risarcimenti e indennizzi	Ausgaben aufgrund von Sanktionen, Schadensersatzleistungen	9.100.606,29
	1.10.05.01.001	Spese dovute a sanzioni	Ausgaben aufgrund von Sanktionen	1.035,85
	1.10.05.02.001	Spese per risarcimento danni	Ausgaben aufgrund von Schadensersatzleistungen	1.098.476,74
	1.10.05.03.001	Spese per indennizzi	Ausgaben aufgrund von Entschädigungen	6.989.617,32
	1.10.05.04.001	Oneri da contenzioso	Lasten aus Rechtsstreit	1.011.476,38
	1.10.99.00.000	Altre spese correnti n.a.c.	Sonstige n.a.b. laufende Ausgaben	39.309.685,85
	1.10.99.99.999	Altre spese correnti n.a.c.		39.309.685,85
	2.00.00.00.000	Spese in conto capitale	*Investitionsausgaben	1.308.222.013,87
	2.02.00.00.000	Investimenti fissi lordi e acquisto di terreni	Bruttoanlageinvestitionen und Grundstückskauf	307.786.502,19
	2.02.01.00.000	Beni materiali	Sachvermögen	249.695.054,87
	2.02.01.01.001	Mezzi di trasporto stradali	Straßenverkehrsmittel	130.325,37
	2.02.01.01.999	Mezzi di trasporto ad uso civile, di sicurezza e ordine pubblico n.a.c.	N.a.b. Transportmittel für die zivile Nutzung sowie für die Bereiche Sicherheit und Öffentliche Ordnung	3.381.587,29
	2.02.01.03.001	Mobili e arredi per ufficio	Möbel und Ausstattungen für Büros	233.314,80
	2.02.01.03.002	Mobili e arredi per alloggi e pertinenze	Möbel und Ausstattungen für Wohnungen und Zugehörigkeiten	8.408,85
	2.02.01.03.999	Mobili e arredi n.a.c.	N.a.b. Möbel und Ausstattungen	570.616,97
	2.02.01.04.001	Macchinari	Maschinen	816.636,79
	2.02.01.04.002	Impianti	Anlagen	83.453,14
	2.02.01.05.001	Attrezzature scientifiche	Wissenschaftliche Ausrüstungen	1.359.490,20
	2.02.01.05.002	Attrezzature sanitarie	Sanitätsausrüstungen	126.465,13
	2.02.01.05.999	Attrezzature n.a.c.	N.a.b. Ausrüstungen	659.013,52
	2.02.01.06.001	Macchine per ufficio	Büromaschinen	34.791,96
	2.02.01.07.001	Server	Server	27.182,61
	2.02.01.07.002	Postazioni di lavoro	Arbeitsplätze	61.087,83
	2.02.01.07.003	Periferiche	Peripherien	159.671,05
	2.02.01.07.004	Apparati di telecomunicazione	Telekommunikationsgeräte	55.087,88
	2.02.01.07.005	Tablet e dispositivi di telefonia fissa e mobile	Tablet und Fix- und Mobiltelefon	123.933,42
	2.02.01.07.999	Hardware n.a.c.	N.a.b. Hardware	1.643.463,20
	2.02.01.08.001	Armi leggere ad uso civile e per ordine pubblico e sicurezza	Leichtwaffen zur zivilen Verwendung und für die öffentliche Ordnung und Sicherheit	8.368,77
	2.02.01.09.001	Fabbricati ad uso abitativo	Gebäude für Wohnzwecke	171.937,12
	2.02.01.09.003	Fabbricati ad uso scolastico	Schulische Einrichtungen	4.176.012,48
	2.02.01.09.004	Fabbricati industriali e costruzioni leggere	Gewerbegebäude und Leichtbauten	382.581,24
	2.02.01.09.005	Fabbricati rurali	Landwirtschaftsgebäude	1.165.217,86
	2.02.01.09.007	Fabbricati Ospedalieri e altre strutture sanitarie	Krankenhäuser und andere Sanitätseinrichtungen	41.770.886,88
	2.02.01.09.009	Infrastrutture telematiche	Telematische Infrastrukturen	337.004,12
	2.02.01.09.018	Musei, teatri e biblioteche	Museen, Theater und Bibliotheken	196.132,01
	2.02.01.09.019	Fabbricati ad uso strumentale	zweckdienliche Gebäude	47.030.371,39
	2.02.01.09.999	Beni immobili n.a.c.	N.a.b. unbewegliche Güter	134.387.395,67
	2.02.01.10.005	Siti archeologici di valore culturale, storico ed artistico	Archäologische Ausgrabungsstätten von kulturellem, historischem und künstlerischem Wert	615.857,89
	2.02.01.11.001	Oggetti di valore	Wertgegenstände	6.925.229,66
	2.02.01.99.001	Materiale bibliografico	Bibliographisches Material	111.797,67
	2.02.01.99.002	Strumenti musicali	Musikinstrumente	690.778,89
	2.02.01.99.999	Altri beni materiali diversi	Sonstige verschiedene Sachvermögen	2.250.953,21
	2.02.02.00.000	Terreni e beni materiali non prodotti	Grundstücke und nicht produzierte Sachvermögen	7.408.948,29
	2.02.02.01.001	Terreni agricoli	Landwirtschaftliche Flächen	359.482,17
	2.02.02.01.999	Altri terreni n.a.c.	Sonstige n.a.b. Grundstücke	7.049.466,12
	1.000	Beni immateriali	Immaterielle Güter	

	2.02.03.02.001	Sviluppo software e manutenzione evolutiva	Software und weiterentwickelnde Pflege	5.815.471,59
	2.02.03.02.002	Acquisto software	Ankauf von Software	73.019,15
	2.02.03.04.001	Opere dell'ingegno e Diritti d'autore	Geisteswerke und Urheberrechte	207.190,99
	2.02.03.05.001	Incarichi professionali per la realizzazione di investimenti	Professionelle Aufträge für die Realisierung von Investitionen	125.000,00
	2.02.03.06.001	Manutenzione straordinaria su beni demaniali di terzi	Außerordentliche Instandhaltung Demanialgüter Dritter	283.147,51
	2.02.03.06.999	Manutenzione straordinaria su altri beni di terzi	Außerordentliche Instandhaltung andere Güter Dritter	43.588.004,89
	2.02.03.99.001	Spese di investimento per beni immateriali n.a.c.	Investitionsausgaben für n.a.b. immaterielle Güter	590.664,90
	2.03.00.00.000 Contributi agli investimenti		Investitionsbeiträge	986.997.485,66
	2.03.01.00.000 Contributi agli investimenti a Amministrazioni pubbliche		Investitionsbeiträge an öffentliche Verwaltungen	612.653.519,68
	2.03.01.02.001	Contributi agli investimenti a Regioni e province autonome	Investitionsbeiträge an autonome Regionen und Provinzen	394.006,36
	2.03.01.02.002	Contributi agli investimenti a Province	Investitionsbeiträge an Provinzen	2.466.650,00
	2.03.01.02.003	Contributi agli investimenti a Comuni	Investitionsbeiträge an Gemeinden	350.311.065,45
	2.03.01.02.004	Contributi agli investimenti a Citta' metropolitane e Roma capitale	Investitionsbeiträge an Großstädte mit besonderem Status und Rom als Hauptstadt	125.318,16
	2.03.01.02.005	Contributi agli investimenti a Unioni di Comuni	Investitionsbeiträge an Gemeindeverbände	2.168.468,02
	2.03.01.02.006	Contributi agli investimenti a Comunita' Montane	Investitionsbeiträge an Berggemeinschaften	21.532.709,40
	2.03.01.02.008	Contributi agli investimenti a Universita'	Investitionsbeiträge an Universitäten	9.176.231,49
	2.03.01.02.011	Contributi agli investimenti a Aziende sanitarie locali	Investitionsbeiträge an örtliche Sanitätsbetriebe	32.726.418,42
	2.03.01.02.012	Contributi agli investimenti a Aziende ospedaliere e Aziende ospedaliere universitarie integrate con il SSN	Investitionsbeiträge an Krankenhausbetriebe und mit dem NGD integrierte Universitätskliniken.	4.595.885,45
	2.03.01.02.014	Contributi agli investimenti a Istituti di ricovero e cura a carattere scientifico pubblici	Investitionsbeiträge an öffentliche Kliniken und Kureinrichtungen mit wissenschaftlichem Charakter	518.472,00
	2.03.01.02.015	Contributi agli investimenti a altre Amministrazioni Locali produttrici di servizi sanitari	Investitionsbeiträge an sonstige Lokalverwaltungen in der Leistung von Gesundheitsdiensten	2.009.885,11
	2.03.01.02.016	Contributi agli investimenti a Agenzie regionali per le erogazioni in agricoltura	Investitionsbeiträge an regionale Zahlstellen für die Landwirtschaft	40.527.089,01
	2.03.01.02.017	Contributi agli investimenti a altri enti e agenzie regionali e sub regionali	Investitionsbeiträge an sonstige Körperschaften sowie regionale und subregionale Zahlstellen	6.706.656,55
	2.03.01.02.018	Contributi agli investimenti a Consorzi di enti locali	Investitionsbeiträge an Konsortien örtlicher Körperschaften	103.333,37
	2.03.01.02.019	Contributi agli investimenti a Fondazioni e istituzioni liriche locali e a Teatri stabili di iniziativa pubblica	Investitionsbeiträge an örtliche Opernstiftungen und -häuser sowie Vereinigte Bühnen	85.000,00
	2.03.01.02.999	Contributi agli investimenti a altre Amministrazioni Locali n.a.c.	Investitionsbeiträge an sonstige n.a.b. Lokalverwaltungen	130.939.914,50
	2.03.01.04.001	Contributi agli investimenti interni ad organismi interni e/o unita' locali della amministrazione	Zuschüsse zu den internen Investitionen an interne Gremien und/oder örtliche Verwaltungseinheiten	8.266.416,39
	2.03.02.00.000 Contributi agli investimenti a Famiglie		Investitionsbeiträge an Haushalte	137.357.322,48
	2.03.02.01.001	Contributi agli investimenti a Famiglie	Investitionsbeiträge an Haushalte	137.357.322,48
	2.03.03.00.000 Contributi agli investimenti a Imprese		Investitionsbeiträge an Unternehmen	203.013.430,88
	2.03.03.01.001	Contributi agli investimenti a imprese controllate	Investitionsbeiträge an abhängige Unternehmen	9.103.994,58
	2.03.03.02.001	Contributi agli investimenti a altre imprese partecipate	Investitionsbeiträge an beteiligte Unternehmen	13.767.065,62
	2.03.03.03.999	Contributi agli investimenti a altre Imprese	Investitionsbeiträge an andere Unternehmen	180.142.370,68
	2.03.04.00.000 Contributi agli investimenti a Istituzioni Sociali Private		Investitionsbeiträge an private Sozialeinrichtungen	32.680.275,62
	.01.001	Contributi agli investimenti a Istituzioni Sociali Private	Investitionsbeiträge an private Sozialeinrichtungen	

			2.03.05.00.000 Contributi agli investimenti all'Unione Europea e al Resto del Mondo	Investitionsbeiträge an die Europäische Union und an den Rest der Welt	1.292.937,00
		2.03.05.01.001	Contributi agli investimenti all'Unione Europea	Investitionsbeiträge an die Europäische Union	1.257.692,00
		2.03.05.02.001	Contributi agli investimenti al Resto del Mondo	Investitionsbeiträge an Rest der Welt	35.245,00
			2.04.00.00.000 Altri trasferimenti in conto capitale	Sonstige Investitionszuwendungen	1.451.783,98
			2.04.21.00.000 Altri trasferimenti in conto capitale n.a.c. ad Amministrazioni pubbliche	Sonstige Investitionszuwendungen zur Übernahme von Schulden öffentlicher Verwaltungen	1.451.783,98
		2.04.21.02.002	Altri trasferimenti in conto capitale n.a.c. a Province	Sonstige n.a.b. Investitionszuwendungen an Provinzen	18.751,80
		2.04.21.02.003	Altri trasferimenti in conto capitale n.a.c. a Comuni	Sonstige n.a.b. Investitionszuwendungen an Gemeinden	417.600,00
		2.04.21.02.007	Altri trasferimenti in conto capitale n.a.c. a Camere di Commercio	Sonstige n.a.b. Investitionszuwendungen an Handelskammern	675.242,18
		2.04.21.02.999	Altri trasferimenti in conto capitale n.a.c. a altre Amministrazioni Locali n.a.c.	Sonstige n.a.b. Investitionszuwendungen an sonstige n.a.b. Lokalverwaltungen	340.190,00
			2.05.00.00.000 Altre spese in conto capitale	Sonstige Investitionsausgaben	11.986.242,04
			2.05.99.00.000 Altre spese in conto capitale n.a.c.	Sonstige n.a.b. Investitionsausgaben	11.986.242,04
		2.05.99.99.999	Altre spese in conto capitale n.a.c.	Sonstige n.a.b. Investitionsausgaben	11.986.242,04
			3.00.00.00.000 Spese per incremento attività finanziarie	Ausgaben zur Erhöhung der Finanzanlagen	289.096.860,95
			3.01.00.00.000 Acquisizioni di attività finanziarie	Akquisitionen von Finanzanlagen	36.519.362,70
			3.01.01.00.000 Acquisizioni di partecipazioni e conferimenti di capitale	Akquisitionen von Beteiligungen und Kapitaleinbringungen	36.519.362,70
		3.01.01.03.001	Acquisizioni di partecipazioni e conferimenti di capitale in imprese controllate	Akquisitionen von Beteiligungen und Kapitaleinbringungen bei abhängigen Unternehmen	24.602.162,70
		3.01.01.03.002	Acquisizioni di partecipazioni e conferimenti di capitale in altre imprese partecipate	Akquisitionen von Beteiligungen und Kapitaleinbringungen bei beteiligten Unternehmen	11.917.200,00
			3.03.00.00.000 Concessione crediti di medio-lungo termine	Gewährung mittel-/langfristiger Forderungen	252.577.498,25
			3.03.01.00.000 Concessione Crediti di medio-lungo termine a tasso agevolato a Amministrazione Pubbliche	Gewährung mittel-/langfristiger Forderungen zu einem vergünstigten Zinssatz an öffentliche Verwaltungen	29.604.594,00
		3.03.01.02.001	Concessione Crediti di medio-lungo termine a tasso agevolato a Regioni e province autonome	Gewährung mittel-/langfristiger Forderungen zu einem vergünstigten Zinssatz an autonome Regionen und Provinzen	14.000.000,00
		3.03.01.02.003	Concessione Crediti di medio-lungo termine a tasso agevolato a Comuni	Gewährung mittel-/langfristiger Forderungen zu einem vergünstigten Zinssatz an Gemeinden	5.604.594,00
		3.03.01.02.999	Concessione Crediti di medio-lungo termine a tasso agevolato a altre Amministrazioni Locali n.a.c.	Gewährung mittel-/langfristiger Forderungen zu einem vergünstigten Zinssatz an sonstige n.a.b. Lokalverwaltungen	10.000.000,00
			3.03.03.00.000 Concessione Crediti di medio-lungo termine a tasso		222.972.904,25
		3.03.03.04.999	Concessione Crediti di medio-lungo termine a tasso agevolato a altre Imprese	Gewährung mittel-/langfristiger Forderungen zu einem vergünstigten Zinssatz an sonstige Unternehmen	222.972.904,25
			4.00.00.00.000 Rimborso Prestiti	Rückzahlung von Darlehen	13.798.177,27
			4.00.00.00.000 Rimborso mutui e altri finanziamenti a medio lungo termine	Rückzahlung von Darlehen und sonstigen mittel-/langfristige Finanzierungen	13.798.177,27

		4.03.01.00.000 Rimborso Mutui e altri finanziamenti a medio lungo termine	Rückzahlung von Darlehen und sonstigen mittel-/langfristige Finanzierungen	13.798.177,27
		4.03.01.02.001 Rimborso mutui e altri finanziamenti a medio lungo termine a Regioni e province autonome	Rückzahlung von Darlehen und sonstigen mittel-/langfristigen Finanzierungen an autonome Regionen und Provinzen	6.817.915,00
		4.03.01.04.003 Rimborso Mutui e altri finanziamenti a medio lungo termine a Cassa Depositi e Prestiti - Gestione CDP SPA	Rückzahlung von Darlehen und sonstigen mittel-/langfristigen Finanzierungen an Darlehens- und Depositenkasse - AG	5.301.169,58
		4.03.01.04.999 Rimborso Mutui e altri finanziamenti a medio lungo termine ad altre imprese	Rückzahlung von Darlehen und sonstigen mittel-/langfristigen Finanzierungen an sonstige Unternehmen	1.679.092,69
		7.00.00.00.000 Uscite per conto terzi e partite di giro	*Abgänge für Durchlaufposten	405.439.240,81
		7.01.00.00.000 Uscite per partite di giro	Abgänge für Durchlaufposten	392.932.010,11
		7.01.01.00.000 Versamenti di altre ritenute	Einzahlungen sonstiger Abzüge	70.888.742,40
		7.01.01.01.001 Versamento della ritenuta del 4% sui contributi pubblici	Einzahlung der 4% Abzüge auf die öffentlichen Beiträge	4.021.573,33
		7.01.01.02.001 Versamento delle ritenute per scissione contabile IVA (split payment)	Einzahlung der Rückbehalte auf Aufsplittung Mwst. (Split payment)	66.818.351,63
		7.01.01.99.999 Versamento di altre ritenute n.a.c.	Einzahlung sonstiger n.a.b. Rückbehalte	48.817,44
		7.01.02.00.000 Versamenti di ritenute su Redditi da lavoro dipendente	Einzahlungen von Rückbehalten auf Einkommen von nicht selbstständiger Arbeit	249.655.861,96
		7.01.02.01.001 Versamenti di ritenute erariali su Redditi da lavoro dipendente riscosse per conto terzi	Einzahlungen von Staatsabgaben auf Einkommen aus nicht selbstständiger Arbeit, eingehoben im Auftrag Dritter	159.372.207,48
		7.01.02.02.001 Versamenti di ritenute previdenziali e assistenziali su Redditi da lavoro dipendente riscosse per conto terzi	Einzahlung von Fürsorge- und Sozialabzügen auf Einkünfte aus nicht selbstständiger Arbeit im Auftrag Dritter	90.283.654,48
		7.01.03.00.000 Versamenti di ritenute su Redditi da lavoro autonomo	Einzahlungen von Abzügen auf Einkommen aus selbstständiger Arbeit	2.975.187,24
		7.01.03.01.001 Versamenti di ritenute erariali su Redditi da lavoro autonomo per conto terzi	Einzahlungen von Staatsabgaben auf Einkommen aus selbstständiger Arbeit, eingehoben im Auftrag Dritter	2.938.077,18
		7.01.03.02.001 Versamenti di ritenute previdenziali e assistenziali su Redditi da lavoro autonomo per conto terzi	Einzahlung von Fürsorge- und Sozialabzügen auf Einkommen aus selbstständiger Arbeit im Auftrag Dritter	37.110,06
		7.01.99.00.000 Altre uscite per partite di giro	Sonstige Abgänge für Durchlaufposten	69.412.218,51
		7.01.99.01.001 Spese non andate a buon fine	Nicht erfolgreich abgeschlossene Ausgaben	349.540,23
		7.01.99.03.001 Costituzione fondi economici e carte aziendali	Einrichtung von Ökonomatsfonds und Firmenkarten	2.233.000,00
		7.01.99.99.999 Altre uscite per partite di giro n.a.c.	Sonstige Abgänge für n.a.b. Durchlaufposten	66.829.678,28
		7.02.00.00.000 Uscite per conto terzi	Abgänge für Dritte	12.507.230,70
		7.02.02.00.000 Trasferimenti per conto terzi a Amministrazioni		1.023.445,57
		7.02.02.02.001 Trasferimenti per conto terzi a Regioni e province autonome	Zuwendungen im Auftrag Dritter an autonome Regionen und Provinzen	1.023.445,57
		7.02.04.00.000 Depositi di/preso terzi	Einlagen bei/von Dritten	3.637.309,66
		7.02.04.02.001 Restituzione di depositi cauzionali o contrattuali di terzi	Ersetzung von Kautions- oder Vertragshinterlegungen Dritter	3.637.309,66
		7.02.05.00.000 Versamenti di imposte e tributi riscosse per conto terzi		73.367,50
		7.02.05.01.001 Versamenti di imposte e tasse di natura corrente riscosse per conto di terzi	Einzahlungen laufender Steuern und Abgaben, eingehoben im Auftrag Dritter	73.367,50
		7.02.99.00.000 Altre uscite per conto terzi	Sonstige Abgänge für Dritte	7.773.107,97
		7.02.99.99.999 Altre uscite per conto terzi n.a.c.	Sonstige n.a.b. Abgänge für Dritte	7.773.107,97

Pagamenti da regolarizzare		0,00
	ALTRI PAGAMENTI DA REGOLARIZZARE (pagamenti codificati dal	0,00
TOTALE PAGAMENTI	GESAMTZAHLUNGEN	6.388.142.311,85

Anlage M1

Auflistung der aktiven
Rückstände, welche aus
vorhergehenden Haushalten
ihren Ursprung haben

**AUFLISTUNG DER AKTIVEN RÜCKSTÄNDE, WELCHE AUS VORHERGEHENDEN HAUSHALTEN IHREN
URSPRUNG HABEN**

Ursprungsjahr	Kapitel	Betrag
1983	E04300.0090	874.508,20
1988	E04300.0090	102.556,87
1989	E03100.0120	1.203,36
1989	E04300.0360	5.164.563,07
1991	E03200.0090	81,55
1991	E03500.0870	9.116,77
1992	E03100.0120	1.664,29
1992	E03200.0090	2.089,52
1992	E03500.0510	27.069,43
1992	E03500.0870	1.497,30
1992	E09100.0060	338.795,72
1993	E03100.0120	1.471,32
1993	E03200.0090	3.414,91
1993	E03500.0360	226,60
1993	E03500.0510	252.877,63
1993	E03500.0870	64.406,26
1993	E09100.0060	90.379,96
1994	E03100.0120	3.350,10
1994	E03200.0090	13.529,98
1994	E03200.0330	139,68
1994	E03500.0180	4.617,44
1994	E03500.0510	47.892,01
1995	E03100.0120	18.607,42
1995	E03200.0090	10.648,35
1995	E03200.0330	649,38
1995	E03500.0150	343,19
1995	E03500.0510	14.825,32
1995	E03500.0870	711.091,48
1996	E03100.0120	2.522,87
1996	E03200.0090	17.951,45
1996	E03200.0330	967,78
1996	E03500.0150	121,97
1996	E03500.0510	47.502,97
1996	E03500.0870	2.989,30
1997	E03100.0120	182,83
1997	E03100.0960	1.108,06
1997	E03100.1230	10.337,30

**AUFLISTUNG DER AKTIVEN RÜCKSTÄNDE, WELCHE AUS VORHERGEHENDEN HAUSHALTEN IHREN
URSPRUNG HABEN**

Ursprungsjahr	Kapitel	Betrag
1997	E03100.1260	130,66
1997	E03200.0090	46.137,62
1997	E03200.0330	2.092,62
1997	E03300.0030	2.484,86
1997	E03500.0150	247,90
1997	E03500.0180	1.292,50
1997	E03500.0480	1.350,46
1997	E03500.0510	72.896,63
1998	E03100.0030	436,64
1998	E03100.0120	241,70
1998	E03100.0630	295,65
1998	E03100.1260	1.079,40
1998	E03200.0090	23.167,10
1998	E03200.0330	810,88
1998	E03300.0030	3.550,01
1998	E03300.0060	26.790,01
1998	E03500.0150	1.598,35
1998	E03500.0210	14.955,97
1998	E03500.0870	18.582,81
1999	E03100.0000	108,71
1999	E03100.0030	619,75
1999	E03100.0090	247,90
1999	E03100.0120	1.801,37
1999	E03100.0630	39.224,28
1999	E03100.0840	1.080,94
1999	E03100.0960	557,26
1999	E03100.1260	2.434,58
1999	E03200.0090	123.372,25
1999	E03200.0330	35,12
1999	E03500.0150	285,06
1999	E03500.0210	1.345,73
1999	E03500.0870	40.559,63
2000	E03100.0030	619,75
2000	E03100.0060	11.097,59
2000	E03100.0630	38.514,98
2000	E03100.0840	1.137,76
2000	E03100.1260	4.803,05

**AUFLISTUNG DER AKTIVEN RÜCKSTÄNDE, WELCHE AUS VORHERGEHENDEN HAUSHALTEN IHREN
URSPRUNG HABEN**

Ursprungsjahr	Kapitel	Betrag
2000	E03200.0090	206.358,40
2000	E03200.0330	1.446,93
2000	E03300.0030	312,93
2000	E03500.0180	654,38
2000	E03500.0210	6.334,31
2000	E03500.0360	867,65
2000	E03500.0870	73.892,36
2001	E03100.0540	1.743,55
2001	E03100.0630	47.828,17
2001	E03100.0960	481.304,23
2001	E03100.1260	8.173,49
2001	E03200.0090	123.894,48
2001	E03200.0330	306,80
2001	E03300.0030	6.162,26
2001	E03500.0150	749,31
2001	E03500.0210	2.108,55
2001	E03500.0240	278,37
2001	E03500.0330	70,75
2001	E03500.0360	3.511,91
2001	E03500.0480	244,44
2001	E03500.0630	15.398,16
2001	E03500.0660	7.358,39
2001	E03500.0870	43.797,66
2002	E03100.0540	864,03
2002	E03100.0600	11.199,42
2002	E03100.0630	1.675,90
2002	E03100.0960	328,98
2002	E03100.1260	6.403,11
2002	E03200.0090	131.501,77
2002	E03200.0330	585,18
2002	E03300.0030	13.404,38
2002	E03300.0060	206,58
2002	E03500.0150	1.007,81
2002	E03500.0180	1.896,88
2002	E03500.0210	3.485,07
2002	E03500.0360	1.142,24
2002	E03500.0630	18.343,55

**AUFLISTUNG DER AKTIVEN RÜCKSTÄNDE, WELCHE AUS VORHERGEHENDEN HAUSHALTEN IHREN
URSPRUNG HABEN**

Ursprungsjahr	Kapitel	Betrag
2002	E03500.0870	72.845,97
2003	E03100.0120	128,93
2003	E03100.0540	981,30
2003	E03100.0600	18.499,18
2003	E03100.0960	24.245,11
2003	E03100.1260	15.680,14
2003	E03200.0090	159.734,94
2003	E03200.0330	383,20
2003	E03300.0030	6.182,85
2003	E03300.0060	5.553,96
2003	E03500.0150	1.146,75
2003	E03500.0210	2.332,52
2003	E03500.0240	412,11
2003	E03500.0360	88,00
2003	E03500.0630	18.343,55
2003	E03500.0870	139.273,28
2004	E03100.0540	1.204,46
2004	E03100.0600	4.588,65
2004	E03100.0630	1.362,84
2004	E03100.0960	4.759,44
2004	E03100.1260	2.795,64
2004	E03200.0090	425.543,76
2004	E03200.0330	11.853,29
2004	E03200.0360	540,95
2004	E03500.0150	977,02
2004	E03500.0210	15.883,24
2004	E03500.0870	48.633,24
2005	E02101.0120	5.000,00
2005	E03100.0090	247,20
2005	E03100.0120	254,64
2005	E03100.0540	1.033,20
2005	E03100.0600	4.691,85
2005	E03100.0630	14.512,13
2005	E03100.0840	56,99
2005	E03100.0960	3.312,91
2005	E03100.1260	4.748,05
2005	E03200.0090	191.632,51

**AUFLISTUNG DER AKTIVEN RÜCKSTÄNDE, WELCHE AUS VORHERGEHENDEN HAUSHALTEN IHREN
URSPRUNG HABEN**

Ursprungsjahr	Kapitel	Betrag
2005	E03200.0330	2.906,10
2005	E03300.0030	28.043,84
2005	E03500.0150	735,36
2005	E03500.0510	1.535,06
2005	E03500.0870	107.591,88
2006	E02101.0120	20.000,00
2006	E03100.0090	123,60
2006	E03100.0540	1.408,70
2006	E03100.0600	102,00
2006	E03100.0960	5.491,45
2006	E03100.1230	6.050,29
2006	E03100.1260	8.083,24
2006	E03200.0090	1.149.641,26
2006	E03200.0330	9.157,11
2006	E03300.0030	13.434,50
2006	E03500.0150	298,40
2006	E03500.0180	1.737,00
2006	E03500.0210	8.939,81
2006	E03500.0480	1.005,07
2006	E03500.0540	3.692,67
2006	E03500.0660	450,78
2006	E03500.0810	47.259,29
2006	E03500.0870	121.976,17
2006	E04300.0030	744.256,27
2006	E04300.0060	224.122,24
2006	E04300.0390	11.667,00
2007	E02103.0030	21.218,00
2007	E03100.0540	1.643,84
2007	E03100.0600	102,00
2007	E03100.0930	319,19
2007	E03100.0960	19.846,52
2007	E03100.1260	6.711,05
2007	E03200.0090	763.744,00
2007	E03300.0030	7.940,88
2007	E03500.0210	17.684,92
2007	E03500.0390	201.321,76
2007	E03500.0660	11.761,16

**AUFLISTUNG DER AKTIVEN RÜCKSTÄNDE, WELCHE AUS VORHERGEHENDEN HAUSHALTEN IHREN
URSPRUNG HABEN**

Ursprungsjahr	Kapitel	Betrag
2007	E03500.0810	930.409,18
2007	E03500.0870	379.451,41
2007	E04500.0210	496,68
2008	E03100.0090	214,80
2008	E03100.0120	2.889,45
2008	E03100.0540	2.226,26
2008	E03100.0600	328,64
2008	E03100.0840	56,99
2008	E03100.0930	469,00
2008	E03100.0960	91.747,08
2008	E03100.1260	6.076,98
2008	E03200.0090	263.390,37
2008	E03300.0030	128,94
2008	E03300.0060	4.861,51
2008	E03500.0210	18.822,41
2008	E03500.0390	1.988.978,53
2008	E03500.0480	5.251,36
2008	E03500.0600	2.132,69
2008	E03500.0660	9.673,47
2008	E03500.0810	35.187,19
2008	E03500.0870	425.677,39
2008	E04300.0330	651.082,45
2008	E04500.0210	496,68
2009	E03100.0090	252,34
2009	E03100.0540	1.857,18
2009	E03100.0600	529,88
2009	E03100.0630	1.000,00
2009	E03100.0930	289,62
2009	E03100.0960	9.143,41
2009	E03100.1260	14.810,92
2009	E03200.0000	1.795,06
2009	E03200.0090	1.895.411,41
2009	E03300.0030	7.405,54
2009	E03500.0180	681,91
2009	E03500.0210	36.376,47
2009	E03500.0390	13.324,78
2009	E03500.0600	4.147,38

**AUFLISTUNG DER AKTIVEN RÜCKSTÄNDE, WELCHE AUS VORHERGEHENDEN HAUSHALTEN IHREN
URSPRUNG HABEN**

Ursprungsjahr	Kapitel	Betrag
2009	E03500.0660	6.024,04
2009	E03500.0810	252.102,25
2009	E03500.0870	104.855,17
2009	E04300.0060	187.187,00
2009	E04500.0210	496,68
2009	E09100.0060	50.000,00
2010	E03100.0090	24,00
2010	E03100.0540	311,14
2010	E03100.0600	23.259,41
2010	E03100.0630	193,08
2010	E03100.0840	586,43
2010	E03100.0930	905,48
2010	E03100.0960	30.251,48
2010	E03100.1260	13.366,94
2010	E03200.0090	69.999,70
2010	E03200.0150	7.987,53
2010	E03200.0240	1.234.627,83
2010	E03200.0270	112.820,53
2010	E03300.0030	123.155,03
2010	E03500.0150	166,00
2010	E03500.0210	32.269,45
2010	E03500.0390	7.525,42
2010	E03500.0510	354,23
2010	E03500.0540	1.222,72
2010	E03500.0600	3.559,74
2010	E03500.0660	9.649,32
2010	E03500.0810	570.897,04
2010	E03500.0870	1.337.822,87
2010	E04300.0330	440.297,49
2010	E04500.0210	496,68
2010	E09100.0330	2.246.176,27
2011	E01103.0420	180.000,00
2011	E02101.0000	50.000.000,00
2011	E03100.0030	2.507,00
2011	E03100.0090	54,00
2011	E03100.0120	122,40
2011	E03100.0540	2.436,37

**AUFLISTUNG DER AKTIVEN RÜCKSTÄNDE, WELCHE AUS VORHERGEHENDEN HAUSHALTEN IHREN
URSPRUNG HABEN**

Ursprungsjahr	Kapitel	Betrag
2011	E03100.0600	1.241,33
2011	E03100.0930	422,43
2011	E03100.0960	12.165,52
2011	E03100.1260	930,01
2011	E03100.1290	608,39
2011	E03100.1320	6.409,64
2011	E03100.1350	3.193,13
2011	E03200.0090	23.068,43
2011	E03200.0150	24.976,32
2011	E03200.0240	1.287.500,41
2011	E03200.0270	16.105,79
2011	E03300.0030	201.113,12
2011	E03300.0060	13,22
2011	E03500.0150	254,00
2011	E03500.0210	59.347,96
2011	E03500.0390	22.084,28
2011	E03500.0480	28.607,45
2011	E03500.0510	10.734,61
2011	E03500.0540	4.979,53
2011	E03500.0600	3.038,33
2011	E03500.0660	204,45
2011	E03500.0810	593.124,35
2011	E03500.0870	1.621.349,52
2011	E04300.0000	1.017.778,00
2011	E04400.0030	363.463,80
2011	E04500.0210	496,68
2011	E09100.0330	5.501.219,45
2012	E01103.0390	67.582.720,89
2012	E02101.0000	50.000.000,00
2012	E02101.0150	7.000,00
2012	E02101.0390	1.395,35
2012	E03100.0030	3.134,00
2012	E03100.0090	31,46
2012	E03100.0120	1.638,34
2012	E03100.0510	165,52
2012	E03100.0540	321,61
2012	E03100.0600	6.155,13

**AUFLISTUNG DER AKTIVEN RÜCKSTÄNDE, WELCHE AUS VORHERGEHENDEN HAUSHALTEN IHREN
URSPRUNG HABEN**

Ursprungsjahr	Kapitel	Betrag
2012	E03100.0630	10.132,65
2012	E03100.0960	22.701,01
2012	E03100.1260	3.392,03
2012	E03200.0090	21.269,46
2012	E03200.0150	5.589,91
2012	E03200.0240	1.382.371,17
2012	E03200.0270	104.111,59
2012	E03300.0030	469.437,84
2012	E03300.0060	3.001,97
2012	E03500.0210	46.215,38
2012	E03500.0240	337,23
2012	E03500.0330	11.739,40
2012	E03500.0480	23.513,21
2012	E03500.0600	3.128,63
2012	E03500.0780	1.194.695,50
2012	E03500.0810	470.632,74
2012	E04400.0030	16.409,02
2012	E04500.0210	496,68
2012	E09100.0330	6.196.887,19
2013	E01103.0390	72.428.296,86
2013	E02101.0000	50.000.000,00
2013	E02105.0240	320,70
2013	E03100.0090	63,44
2013	E03100.0120	154,08
2013	E03100.0510	24.077,01
2013	E03100.0540	1.876,39
2013	E03100.0600	20.248,38
2013	E03100.0630	29.448,84
2013	E03100.0930	3.061,31
2013	E03100.0960	63.141,11
2013	E03100.1260	1.023,01
2013	E03200.0090	13.829,53
2013	E03200.0150	32.846,60
2013	E03200.0240	1.333.435,80
2013	E03200.0270	28.324,73
2013	E03300.0030	309.941,09
2013	E03300.0060	418,30

**AUFLISTUNG DER AKTIVEN RÜCKSTÄNDE, WELCHE AUS VORHERGEHENDEN HAUSHALTEN IHREN
URSPRUNG HABEN**

Ursprungsjahr	Kapitel	Betrag
2013	E03500.0210	32.780,72
2013	E03500.0240	109,98
2013	E03500.0480	26.618,39
2013	E03500.0540	1.104,00
2013	E03500.0600	3.320,49
2013	E03500.0660	845,60
2013	E03500.0780	944.639,53
2013	E03500.0810	819.926,14
2013	E04400.0030	28.498,49
2013	E04500.0210	41,39
2013	E09100.0330	5.748.219,49
2014	E01103.0390	112.032.308,00
2014	E02101.0000	50.000.000,00
2014	E02105.0240	12.845,36
2014	E03100.0000	610,00
2014	E03100.0090	712,48
2014	E03100.0120	2.030,69
2014	E03100.0510	4.108,00
2014	E03100.0540	4.031,09
2014	E03100.0600	10.612,07
2014	E03100.0630	1.332,38
2014	E03100.0930	1.862,90
2014	E03100.0960	174.868,09
2014	E03100.1260	1.050,01
2014	E03200.0090	29.915,92
2014	E03200.0150	11.608,70
2014	E03200.0240	1.452.815,08
2014	E03200.0270	32.384,82
2014	E03200.0390	42.000,00
2014	E03300.0030	261.648,53
2014	E03300.0060	178,79
2014	E03500.0210	13.323,91
2014	E03500.0240	13,90
2014	E03500.0330	61.376,56
2014	E03500.0390	20.009,13
2014	E03500.0780	532.640,35
2014	E03500.0810	722.108,73

**AUFLISTUNG DER AKTIVEN RÜCKSTÄNDE, WELCHE AUS VORHERGEHENDEN HAUSHALTEN IHREN
URSPRUNG HABEN**

Ursprungsjahr	Kapitel	Betrag
2014	E09100.0330	6.448.308,44
2015	E01101.0150	17.762,08
2015	E01103.0390	91.869.034,52
2015	E02101.0000	50.000.000,00
2015	E02101.0120	6.000,00
2015	E02101.0630	23.500,00
2015	E02101.1050	16.383,20
2015	E02101.1140	2.977,05
2015	E02105.0240	20.928,11
2015	E02105.0390	23.404,56
2015	E02105.0480	16.869,95
2015	E03100.0000	370,34
2015	E03100.0090	183,00
2015	E03100.0120	963,80
2015	E03100.0450	3.601,86
2015	E03100.0510	8.596,93
2015	E03100.0540	15.910,88
2015	E03100.0600	301,58
2015	E03100.0630	42.702,94
2015	E03100.0930	1.985,80
2015	E03100.0960	136.042,33
2015	E03100.1110	1.260,53
2015	E03200.0090	25.486,63
2015	E03200.0150	3.136,91
2015	E03200.0240	1.150.542,94
2015	E03200.0270	71.539,75
2015	E03200.0360	21.036,20
2015	E03300.0030	115.956,44
2015	E03500.0210	78.222,37
2015	E03500.0390	3.965,86
2015	E03500.0540	552,48
2015	E03500.0600	82.421,20
2015	E03500.0630	62,59
2015	E03500.0780	253.031,27
2015	E03500.0810	808.052,75
2015	E03500.0840	0,03
2015	E09100.0060	5.906,64

**AUFLISTUNG DER AKTIVEN RÜCKSTÄNDE, WELCHE AUS VORHERGEHENDEN HAUSHALTEN IHREN
URSPRUNG HABEN**

Ursprungsjahr	Kapitel	Betrag
2015	E09100.0210	288.138,59
2015	E09100.0330	7.243.343,57
2016	E01103.0150	1.955.777,12
2016	E01103.0180	34.457.896,54
2016	E01103.0330	2.990.241,09
2016	E01103.0390	83.380.687,85
2016	E01103.0570	75.739,11
2016	E01103.0600	1.350.188,15
2016	E01103.0810	1.593.943,47
2016	E01103.1170	572.200,80
2016	E02101.0000	50.000.000,00
2016	E02101.0270	6.646,34
2016	E02101.0300	8.401,50
2016	E02101.0330	7.800,00
2016	E02101.0360	889.334,60
2016	E02101.0630	34.933,83
2016	E02101.1080	78.094,15
2016	E02101.1140	11.709,29
2016	E02101.1280	1.944,47
2016	E02105.0000	5.933.485,19
2016	E02105.0450	111.563,08
2016	E02105.0480	66.352,75
2016	E03100.0000	5.132,92
2016	E03100.0010	24,40
2016	E03100.0090	519,72
2016	E03100.0120	85,40
2016	E03100.0450	9.970,26
2016	E03100.0510	2.673,70
2016	E03100.0540	25.551,49
2016	E03100.0600	19.256,16
2016	E03100.0630	20.303,97
2016	E03100.0930	161,60
2016	E03100.0960	236,65
2016	E03100.1260	1.110,00
2016	E03100.1380	584,30
2016	E03100.1410	31.356,39
2016	E03200.0030	172,00

**AUFLISTUNG DER AKTIVEN RÜCKSTÄNDE, WELCHE AUS VORHERGEHENDEN HAUSHALTEN IHREN
URSPRUNG HABEN**

Ursprungsjahr	Kapitel	Betrag
2016	E03200.0180	82.639,64
2016	E03200.0210	7.031.046,35
2016	E03200.0300	12.007,70
2016	E03300.0030	492.194,25
2016	E03500.0060	70,00
2016	E03500.0210	240.897,86
2016	E03500.0270	1.160.532,30
2016	E03500.0390	204,05
2016	E03500.0480	466.240,37
2016	E03500.0540	1.408,19
2016	E03500.0600	122.448,62
2016	E03500.0630	45.346,11
2016	E03500.0780	929.999,41
2016	E03500.0810	1.076.935,05
2016	E09100.0060	19.671,26
2016	E09100.0540	40.275,05
2017	E01101.0030	160.000,00
2017	E01103.0150	1.955.777,12
2017	E01103.0180	42.029.388,35
2017	E01103.0390	110.928.806,66
2017	E01103.0570	13.546,37
2017	E01103.0600	1.239.616,70
2017	E01103.0720	2.447.995,93
2017	E01103.0810	2.039.960,52
2017	E01103.1170	572.200,80
2017	E02101.0000	50.000.000,00
2017	E02101.0030	100.000.000,00
2017	E02101.0360	889.334,60
2017	E02101.0630	48.059,03
2017	E02101.0990	273.865,00
2017	E02101.1050	65.839,04
2017	E02101.1080	100.139,85
2017	E02101.1110	87.545,76
2017	E02101.1140	11.786,40
2017	E02101.1280	657,19
2017	E02101.1310	137.321,16
2017	E02104.0000	26.000,00

**AUFLISTUNG DER AKTIVEN RÜCKSTÄNDE, WELCHE AUS VORHERGEHENDEN HAUSHALTEN IHREN
URSPRUNG HABEN**

Ursprungsjahr	Kapitel	Betrag
2017	E02105.0390	94.055,72
2017	E02105.0420	125.064,80
2017	E02105.0450	143.056,94
2017	E02105.0480	66.789,47
2017	E02105.0650	733,13
2017	E02105.0680	19.206,32
2017	E02105.0710	534.714,41
2017	E02105.0800	27,13
2017	E02105.0830	81.799,44
2017	E03100.0000	403,34
2017	E03100.0010	317,20
2017	E03100.0090	7.706,74
2017	E03100.0450	10.599,79
2017	E03100.0510	23.813,50
2017	E03100.0540	31.331,28
2017	E03100.0600	40.826,74
2017	E03100.0630	25.422,09
2017	E03100.0930	1.862,40
2017	E03100.0960	122,19
2017	E03100.1110	1.134,94
2017	E03100.1230	86.698,66
2017	E03100.1260	20,00
2017	E03100.1380	995,95
2017	E03100.1410	43.411,16
2017	E03100.1470	35.383,15
2017	E03200.0030	1.726,00
2017	E03200.0180	83.529,04
2017	E03200.0210	2.817.598,73
2017	E03200.0270	167,95
2017	E03200.0300	250,25
2017	E03200.0360	6.073,00
2017	E03200.0390	8,25
2017	E03300.0030	179.234,75
2017	E03500.0060	85,00
2017	E03500.0210	87.447,22
2017	E03500.0330	5.216,05
2017	E03500.0390	578.713,10

**AUFLISTUNG DER AKTIVEN RÜCKSTÄNDE, WELCHE AUS VORHERGEHENDEN HAUSHALTEN IHREN
URSPRUNG HABEN**

Ursprungsjahr	Kapitel	Betrag
2017	E03500.0510	50.000,00
2017	E03500.0540	4.324,87
2017	E03500.0600	195.221,68
2017	E03500.0630	45.183,12
2017	E03500.0780	847.511,66
2017	E03500.0810	2.302.340,77
2017	E04200.0300	45.944,93
2017	E04200.0450	1.374,33
2017	E04200.0480	180.331,54
2017	E04200.0540	2.336,36
2017	E04200.0750	962,03
2017	E04200.0780	126.232,08
2017	E04200.0870	412,30
2017	E06300.0000	9.638.899,19
2017	E09100.0540	4.281,64
2017	E09100.0570	14.943,98
2017	E09200.0080	27.576,13
GESAMTERGEBNIS		1.199.740.187,28

Anlage M2

Auflistung der passiven
Rückstände, welche aus
vorhergehenden Haushalten
ihren Ursprung haben

**AUFLISTUNG DER PASSIVEN RÜCKSTÄNDE, WELCHE AUS VORHERGEHENDEN HAUSHALTEN IHREN
URSPRUNG HABEN**

Ursprungsjahr	Kapitel	Betrag
2011	U01041.0330	19.881,88
2011	U01101.0570	0,43
2011	U06012.0120	31.105,94
2011	U09052.0060	39.525,00
2011	U09052.0480	1.227,80
2011	U09052.0510	28.170,80
2011	U10052.0450	0,01
2011	U18012.0060	16.821,99
2011	U18012.0550	25.566.688,37
2011	U99017.0060	8.767,93
2011	U99017.0360	88.361,86
2011	U99017.0480	1.500.000,00
2012	U01031.0810	617,98
2012	U01061.0480	160,93
2012	U06012.0120	2.466,69
2012	U09052.0060	6.310,00
2012	U09052.0480	11.469,50
2012	U09052.0510	25.232,20
2012	U14012.0000	88.250,00
2012	U14021.0780	54,63
2012	U14032.0030	3.185,00
2012	U18012.0060	189.934,25
2012	U18012.0550	81.501.263,67
2012	U99017.0060	30.854,62
2012	U99017.0150	78.391,53
2012	U99017.0360	28.234,77
2012	U99017.0420	142.473,40
2012	U99017.0450	0,01
2013	U01012.0030	66,67
2013	U01031.0780	17,93
2013	U01031.0810	39.434,30
2013	U01061.0480	175,44
2013	U04042.0060	2.326,75
2013	U06012.0000	24.782,38
2013	U06012.0120	1.495,46
2013	U09012.0515	80,05
2013	U09052.0060	64.860,00

AUFLISTUNG DER PASSIVEN RÜCKSTÄNDE, WELCHE AUS VORHERGEHENDEN HAUSHALTEN IHREN URSPRUNG HABEN

Ursprungsjahr	Kapitel	Betrag
2013	U09052.0480	9.397,60
2013	U09052.0510	26.984,65
2013	U14033.0000	526.860,32
2013	U16011.0300	2.500,00
2013	U18012.0550	60.013.456,84
2013	U99017.0060	90,00
2013	U99017.0090	2,58
2013	U99017.0120	47.994,30
2013	U99017.0150	201.987,12
2013	U99017.0180	33.017,17
2013	U99017.0360	162.159,15
2013	U99017.0420	538.462,67
2013	U99017.0480	120.901,56
2014	U01012.0000	100,53
2014	U01031.0810	30.463,22
2014	U01061.0000	8.366,98
2014	U06012.0120	39.240,48
2014	U09012.0515	613,36
2014	U09051.0870	5.000,00
2014	U09051.0930	3.062,50
2014	U09052.0060	104.120,82
2014	U09052.0090	252.650,90
2014	U09052.0510	22.712,20
2014	U14011.0570	28.550,00
2014	U14011.1320	600,00
2014	U14042.0030	491,90
2014	U15031.0630	11,00
2014	U16011.0300	9.500,00
2014	U18012.0120	6.883,49
2014	U18012.0550	71.643.453,37
2014	U99017.0060	2.574,37
2014	U99017.0120	132.254,08
2014	U99017.0150	193.377,81
2014	U99017.0360	82.934,84
2014	U99017.0420	91.977,90
2014	U99017.0480	118.000,43
2015	U01031.0390	0,10

**AUFLISTUNG DER PASSIVEN RÜCKSTÄNDE, WELCHE AUS VORHERGEHENDEN HAUSHALTEN IHREN
URSPRUNG HABEN**

Ursprungsjahr	Kapitel	Betrag
2015	U01031.0810	57.682,76
2015	U01032.0030	0,01
2015	U01051.0120	0,02
2015	U01061.0420	4.282,07
2015	U01061.0480	15.672,50
2015	U01061.1140	4.721,40
2015	U01101.0660	26.123,13
2015	U04021.2760	0,01
2015	U04021.2790	700,00
2015	U04021.6180	23.763,25
2015	U04071.0120	325,50
2015	U06011.0060	12.000,00
2015	U09051.0870	11.710,00
2015	U09051.0930	5.050,00
2015	U09052.0060	379.698,18
2015	U09052.0090	450.644,20
2015	U09052.0480	5.719,39
2015	U09052.0510	40.050,24
2015	U09052.0810	571.440,00
2015	U13011.1230	39,48
2015	U13052.0630	12.388,77
2015	U14011.0480	313.900,00
2015	U18012.0550	72.136.597,97
2015	U99017.0060	9.153,53
2015	U99017.0090	0,07
2015	U99017.0120	5.125,49
2015	U99017.0360	102.403,80
2015	U99017.0420	871.997,65
2015	U99017.0480	117.417,99
2016	U01011.0030	72.483,93
2016	U01011.0060	54.903,51
2016	U01011.1080	2.237,02
2016	U01031.0240	20.054,28
2016	U01031.0390	2.603,80
2016	U01031.0420	2.587,57
2016	U01031.0450	3,06
2016	U01031.0780	0,04

AUFLISTUNG DER PASSIVEN RÜCKSTÄNDE, WELCHE AUS VORHERGEHENDEN HAUSHALTEN IHREN URSPRUNG HABEN

Ursprungsjahr	Kapitel	Betrag
2016	U01031.0870	11.671,75
2016	U01041.0420	1.068,49
2016	U01061.1140	3.945,91
2016	U01061.1170	0,01
2016	U01071.0000	44.196,25
2016	U01101.0000	321.884,36
2016	U01101.0180	5.282,79
2016	U01101.0420	2.030,08
2016	U01101.0510	52,46
2016	U01101.0600	1.878,57
2016	U01101.0630	26.897,00
2016	U01101.1050	6.937,55
2016	U01111.0335	253,76
2016	U01111.0540	200,00
2016	U04011.0390	15,39
2016	U04021.1860	1.713,93
2016	U04021.1861	1.111,10
2016	U04021.1864	1.935,85
2016	U04021.1920	4.644,44
2016	U04021.1950	3.192,50
2016	U04021.1980	17.831,53
2016	U04021.2040	9.680,91
2016	U04021.2310	2.142,89
2016	U04021.2460	805,20
2016	U04021.5670	1.910,88
2016	U04021.6300	881.831,25
2016	U04021.6510	216,00
2016	U04021.6600	1.122,40
2016	U04021.6690	9.559,07
2016	U04021.6720	24.495,09
2016	U04021.6990	16,02
2016	U04021.8760	4.766,00
2016	U04022.0390	69.725,36
2016	U05021.5880	750,37
2016	U05021.7260	72,16
2016	U05022.0450	12.200,00
2016	U06011.0240	400,00

**AUFLISTUNG DER PASSIVEN RÜCKSTÄNDE, WELCHE AUS VORHERGEHENDEN HAUSHALTEN IHREN
URSPRUNG HABEN**

Ursprungsjahr	Kapitel	Betrag
2016	U09011.0570	12.412,38
2016	U09011.0630	4.042,67
2016	U09011.0690	6,12
2016	U09011.0750	6.357,22
2016	U09011.0900	1.709,08
2016	U09011.0930	145,60
2016	U09011.1140	62,80
2016	U09011.1410	5.491,43
2016	U09021.0030	3.608,89
2016	U09021.0090	1.586,00
2016	U09021.0120	1.610,40
2016	U09042.0240	3.269,55
2016	U09051.0960	295,24
2016	U09051.1320	2.718,80
2016	U09051.1500	4.269,08
2016	U10051.0360	90.000,52
2016	U10051.0510	2.311,00
2016	U10051.0930	23.380,71
2016	U10051.0960	2.007,51
2016	U10052.0450	5.234,90
2016	U10052.0540	5.959,97
2016	U13011.1050	167,00
2016	U13011.1410	263.377,20
2016	U14011.1020	2,61
2016	U14011.1260	0,01
2016	U14012.0360	3.503,57
2016	U14013.0061	50.000.000,00
2016	U14021.0300	12.225,50
2016	U14021.0780	463,00
2016	U14021.0870	14.000,00
2016	U14021.1260	31.100,00
2016	U14031.0870	302,76
2016	U14032.0030	6.092,32
2016	U14042.0030	25.610,66
2016	U15021.0960	21,08
2016	U15021.9210	1.845,95
2016	U15021.9240	5.980,00

AUFLISTUNG DER PASSIVEN RÜCKSTÄNDE, WELCHE AUS VORHERGEHENDEN HAUSHALTEN IHREN URSPRUNG HABEN

Ursprungsjahr	Kapitel	Betrag
2016	U16011.0270	735,07
2016	U16011.1410	12.874,79
2016	U16011.1440	8.402,11
2016	U18011.0060	37.643.928,21
2016	U18011.0240	33.314.994,28
2016	U18012.0525	39.800.000,00
2016	U50011.0150	31,16
2016	U50011.0155	1.120,00
2016	U99017.0000	56.270,22
2016	U99017.0005	916,16
2016	U99017.0075	3.005.252,81
2016	U99017.0080	4.256,22
2016	U99017.0090	7.030,26
2016	U99017.0120	1.672,67
2016	U99017.0150	238.170,13
2016	U99017.0540	37.050,03
2017	U01011.0182	0,00
2017	U01011.0240	679,26
2017	U01011.0271	15.609,90
2017	U01011.0331	8.689,21
2017	U01011.0360	436,15
2017	U01011.0810	2.412,06
2017	U01011.1080	34.454,06
2017	U01011.1230	43.346,26
2017	U01021.0750	60.000,00
2017	U01021.0960	732,00
2017	U01021.2520	144.220,56
2017	U01021.2550	15.041,97
2017	U01021.2792	1,50
2017	U01021.2822	1,05
2017	U01021.2852	0,45
2017	U01031.0240	41.996,21
2017	U01031.0390	0,00
2017	U01031.0420	2.772,11
2017	U01031.0450	660,38
2017	U01031.0720	10.686,12
2017	U01031.0780	689,30

**AUFLISTUNG DER PASSIVEN RÜCKSTÄNDE, WELCHE AUS VORHERGEHENDEN HAUSHALTEN IHREN
URSPRUNG HABEN**

Ursprungsjahr	Kapitel	Betrag
2017	U01031.0810	170.497,38
2017	U01031.0840	18.734,51
2017	U01031.0870	4.422,38
2017	U01031.0900	1.252,07
2017	U01031.0930	104.444,32
2017	U01031.0960	81.880,45
2017	U01031.0990	1.471,40
2017	U01032.0000	213,29
2017	U01032.0030	0,00
2017	U01033.0000	0,00
2017	U01041.0210	3.000.000,00
2017	U01041.0450	571,30
2017	U01041.0480	0,01
2017	U01041.0565	2.867,08
2017	U01041.0570	210.030,72
2017	U01041.0600	396,50
2017	U01042.0150	73,82
2017	U01061.0420	10.022,11
2017	U01061.0450	380,95
2017	U01061.0780	288,75
2017	U01062.0030	3.172,00
2017	U01062.0060	41,07
2017	U01062.0430	0,00
2017	U01062.0450	0,00
2017	U01081.0570	0,00
2017	U01081.0720	5.889,58
2017	U01081.0750	1.259,69
2017	U01082.0010	0,00
2017	U01101.0000	389.611,00
2017	U01101.0030	3.437.913,11
2017	U01101.0060	3.211.611,66
2017	U01101.0090	0,00
2017	U01101.0120	0,00
2017	U01101.0150	12.000,00
2017	U01101.0180	398.000,00
2017	U01101.0240	22.529,55
2017	U01101.0270	172.963,00

**AUFLISTUNG DER PASSIVEN RÜCKSTÄNDE, WELCHE AUS VORHERGEHENDEN HAUSHALTEN IHREN
URSPRUNG HABEN**

Ursprungsjahr	Kapitel	Betrag
2017	U01101.0330	168.000,00
2017	U01101.0420	14.454,72
2017	U01101.0450	0,00
2017	U01101.0570	18,36
2017	U01101.0630	124.321,17
2017	U01101.0810	61.388,78
2017	U01101.1020	22.668,48
2017	U01101.1050	8.810,85
2017	U01101.1410	13.677,93
2017	U01101.1440	12.451,93
2017	U01101.1441	2.670,99
2017	U01101.1470	4.996,64
2017	U01101.1471	1.115,82
2017	U01101.1500	1.826,16
2017	U01101.1530	1.799,28
2017	U01101.1531	3.560,38
2017	U01101.1560	660,92
2017	U01101.1590	33.671,31
2017	U01101.1591	9.515,73
2017	U01101.1620	3.307,11
2017	U01101.1650	5.953,36
2017	U01101.1651	1.615,67
2017	U01101.1680	379,46
2017	U01101.1710	13.559,96
2017	U01101.1740	3.049,14
2017	U01101.1770	3.174,52
2017	U01101.1800	1.954,45
2017	U01101.1830	406,53
2017	U01101.1860	513,25
2017	U01111.0150	0,00
2017	U01111.0180	0,00
2017	U01111.0210	3.207.501,25
2017	U01111.0300	5.454.519,05
2017	U04011.0150	331,28
2017	U04011.0390	0,02
2017	U04011.0480	110,00
2017	U04021.0180	15.620,67

**AUFLISTUNG DER PASSIVEN RÜCKSTÄNDE, WELCHE AUS VORHERGEHENDEN HAUSHALTEN IHREN
URSPRUNG HABEN**

Ursprungsjahr	Kapitel	Betrag
2017	U04021.0540	5.806,19
2017	U04021.0600	97,20
2017	U04021.0660	10.918,55
2017	U04021.0720	1.265,81
2017	U04021.0750	782,44
2017	U04021.0840	934,11
2017	U04021.0990	1.150,10
2017	U04021.1380	8.292,54
2017	U04021.1860	10.190,50
2017	U04021.1861	16.696,93
2017	U04021.1862	471,79
2017	U04021.1863	6.150,03
2017	U04021.1865	610,00
2017	U04021.1870	23,79
2017	U04021.1890	3.678,16
2017	U04021.1920	23.044,80
2017	U04021.1950	16.332,84
2017	U04021.1980	4.662,87
2017	U04021.2040	75.800,96
2017	U04021.2100	4.886,00
2017	U04021.2370	19,71
2017	U04021.2490	2.900,39
2017	U04021.2730	0,01
2017	U04021.2791	703,00
2017	U04021.3000	1.628,00
2017	U04021.3780	2.173,50
2017	U04021.3845	669,88
2017	U04021.3900	0,00
2017	U04021.4680	634,40
2017	U04021.4860	0,00
2017	U04021.5550	400,00
2017	U04021.5880	0,00
2017	U04021.5910	0,00
2017	U04021.6030	0,00
2017	U04021.6060	109.922,34
2017	U04021.6120	119.118,43
2017	U04021.6150	2.769.402,91

**AUFLISTUNG DER PASSIVEN RÜCKSTÄNDE, WELCHE AUS VORHERGEHENDEN HAUSHALTEN IHREN
URSPRUNG HABEN**

Ursprungsjahr	Kapitel	Betrag
2017	U04021.6180	477.030,27
2017	U04021.6210	0,00
2017	U04021.6240	0,00
2017	U04021.6270	0,00
2017	U04021.6300	203.282,92
2017	U04021.6330	21.808,34
2017	U04021.6360	335.232,00
2017	U04021.6420	283.928,82
2017	U04021.6510	74.417,83
2017	U04021.6540	0,00
2017	U04021.6600	34,71
2017	U04021.6690	11,45
2017	U04021.6720	0,00
2017	U04021.6990	0,01
2017	U04021.7950	5.856,00
2017	U04021.7980	35,96
2017	U04021.8040	1.317,80
2017	U04021.8490	150,00
2017	U04021.8520	325,50
2017	U04021.8550	840,88
2017	U04021.8760	440.329,83
2017	U04021.8790	9.846,88
2017	U04021.8820	7.556,90
2017	U04021.8910	108,00
2017	U04021.8940	47,34
2017	U04021.9000	3.698,85
2017	U04021.9510	115,77
2017	U04022.0390	22.988,57
2017	U04022.1800	521,61
2017	U04022.1950	1.600,00
2017	U04022.2040	59,72
2017	U04071.0450	0,00
2017	U04071.0480	0,00
2017	U05011.0390	11.595,56
2017	U05011.0570	4.882,50
2017	U05021.0420	110,00
2017	U05021.0510	442,49

**AUFLISTUNG DER PASSIVEN RÜCKSTÄNDE, WELCHE AUS VORHERGEHENDEN HAUSHALTEN IHREN
URSPRUNG HABEN**

Ursprungsjahr	Kapitel	Betrag
2017	U05021.0690	439,43
2017	U05021.3480	546,40
2017	U05021.5730	480,74
2017	U05021.5880	0,01
2017	U05021.6510	0,01
2017	U05022.0060	0,00
2017	U05022.0270	124.800,00
2017	U05022.1230	11.474,36
2017	U05022.2140	7.200,00
2017	U06011.0060	66.067,96
2017	U06011.0090	9.000,00
2017	U06011.0240	29.730,00
2017	U06011.0270	25.300,00
2017	U06011.0300	48.500,00
2017	U06012.0120	706.818,39
2017	U06012.0150	9.220,00
2017	U06012.0210	596.500,00
2017	U06022.0000	7.627,85
2017	U08022.0000	105.194,00
2017	U09011.0630	34.167,57
2017	U09011.0660	280,60
2017	U09011.0720	34,06
2017	U09011.0750	7.637,30
2017	U09011.0900	1.649,44
2017	U09011.0930	2.049,70
2017	U09011.1140	20,72
2017	U09012.0480	1.482,30
2017	U09021.0030	3.541,63
2017	U09021.0780	10.197,64
2017	U09021.0810	12.674,33
2017	U09041.0090	0,00
2017	U09042.0000	0,00
2017	U09042.0180	0,40
2017	U09051.0030	201,30
2017	U09051.0390	0,00
2017	U09051.0990	0,00
2017	U09051.1020	0,00

**AUFLISTUNG DER PASSIVEN RÜCKSTÄNDE, WELCHE AUS VORHERGEHENDEN HAUSHALTEN IHREN
URSPRUNG HABEN**

Ursprungsjahr	Kapitel	Betrag
2017	U09051.1200	409,92
2017	U09051.1320	3.164,10
2017	U09051.1350	8.052,00
2017	U09052.0060	36.809,00
2017	U09052.0090	1.549.345,15
2017	U09052.0270	0,00
2017	U09052.0300	0,00
2017	U09052.0330	0,00
2017	U09052.0360	0,00
2017	U09081.0150	27.926,30
2017	U09081.0155	11.554,43
2017	U09081.0160	3.550,45
2017	U10021.0500	1.687,95
2017	U10051.0240	1.311,90
2017	U10051.0510	3.530,84
2017	U10051.0690	3.836,26
2017	U10051.0720	30.000,00
2017	U10051.0900	0,00
2017	U10051.0930	9,88
2017	U10051.0960	0,03
2017	U10051.1230	0,00
2017	U10051.1800	0,00
2017	U10052.0540	26,64
2017	U10052.0720	1.170.056,91
2017	U10052.0750	1.062.118,69
2017	U10052.0930	0,00
2017	U12011.0210	36.550,62
2017	U12011.0240	405.462,00
2017	U12041.0360	8.408,99
2017	U12041.0361	2.463,67
2017	U12051.0210	9.395,50
2017	U12051.0390	1.250,14
2017	U12081.0060	237,41
2017	U12081.0480	13.555,65
2017	U12081.0510	11.868,75
2017	U12081.0570	5.567,50
2017	U12081.0600	14.359,56

**AUFLISTUNG DER PASSIVEN RÜCKSTÄNDE, WELCHE AUS VORHERGEHENDEN HAUSHALTEN IHREN
URSPRUNG HABEN**

Ursprungsjahr	Kapitel	Betrag
2017	U12081.0780	13.201,22
2017	U13011.0030	1.649.271,61
2017	U13011.0090	48.739,00
2017	U13011.0210	900.000,00
2017	U13011.0300	670,00
2017	U13011.0510	51.056,41
2017	U13011.0780	10.000,00
2017	U13011.0930	5.000,00
2017	U13011.1020	200,00
2017	U13011.1140	4.665,36
2017	U13011.1230	6.505,42
2017	U13021.0060	2.588.634,72
2017	U13021.0120	9.833,20
2017	U13021.0150	36.470,16
2017	U13052.0630	8.233,20
2017	U14011.1380	223.900,00
2017	U14013.0061	66.875.089,31
2017	U14021.0300	5.000,00
2017	U14021.0360	44,02
2017	U14021.0390	7.452,03
2017	U14021.0780	48,62
2017	U14021.0870	7.500,00
2017	U14031.0330	1.435,68
2017	U14031.0510	146,92
2017	U14031.0870	5.465,60
2017	U14031.1020	271,59
2017	U14031.1021	101,84
2017	U14031.1050	2.649,99
2017	U14031.1051	577,09
2017	U14031.1080	372,90
2017	U14031.1110	2.567,36
2017	U14032.0030	118.477,09
2017	U15021.0600	29.890,00
2017	U15021.0690	36.322,33
2017	U15021.0720	1.554,80
2017	U15021.0870	28.447,32
2017	U15021.0960	3.282,08

**AUFLISTUNG DER PASSIVEN RÜCKSTÄNDE, WELCHE AUS VORHERGEHENDEN HAUSHALTEN IHREN
URSPRUNG HABEN**

Ursprungsjahr	Kapitel	Betrag
2017	U15021.1170	618,88
2017	U15021.1230	1.332,24
2017	U15021.1290	9.087,62
2017	U15021.1320	2.530,72
2017	U15021.1350	35.650,78
2017	U15021.1380	3.383,32
2017	U15021.1560	1.258,60
2017	U15021.1890	189,30
2017	U15021.8900	48.123,42
2017	U15022.0540	951,52
2017	U15022.0600	21.364,60
2017	U15031.0001	0,00
2017	U15031.0930	976,00
2017	U17012.0270	57.916,00
2017	U18011.0000	507,52
2017	U18011.0060	40.796.585,85
2017	U18011.0240	28.925.531,53
2017	U18011.0510	3.202.822,38
2017	U18012.0000	362.500,00
2017	U18012.0060	1.967.109,96
2017	U18012.0090	0,00
2017	U18012.0120	567.833,02
2017	U18012.0300	1.952.042,17
2017	U18012.0526	39.800.000,00
2017	U19012.0124	70.000,00
2017	U99017.0000	34.652,55
2017	U99017.0010	128,21
2017	U99017.0060	805,74
2017	U99017.0075	574.690,39
2017	U99017.0095	20,16
2017	U99017.0570	0,00
2017	U99017.0740	8.676.683,51
GESAMTERGEBNIS		717.481.073,35

Rendiconto della Gestione Bilancio 2018

Indice

Glossario	1
Allegato 10A	3
Allegato 10B	11
Allegato 10C	17
Allegato 10D	99
Allegato 10E	107
Allegato 10F	111
Allegato 10G	115
Allegato 10H	119
Allegato 10I	127
Allegato 10L	137
Allegato A	145
Allegato B	149
Allegato C	159
Allegato D	165
Allegato E1	175
Allegato E2	187
Allegato E3	199
Allegato E4	211
Allegato E5	223
Allegato E6	235
Allegato E7	247
Allegato E8	259
Allegato E9	271
Allegato F	273
Allegato G	279
Allegato H	285
Allegato L	309
Allegato M1	331
Allegato M2	347

GLOSSARIO

Descrizione breve	Titolo
Allegato 10A	Contro del bilancio, Gestione delle Entrate
Allegato 10B	Conto del bilancio, Riepilogo generale delle Entrate
Allegato 10C	Conto del bilancio, Gestione delle Spese
Allegato 10D	Conto del bilancio, Riepilogo generale delle Spese per Missioni
Allegato 10E	Conto del bilancio, Riepilogo generale delle Spese per Titoli
Allegato 10F	Conto del bilancio, Quadro Generale Riassuntivo
Allegato 10G	Equilibri di Bilancio
Allegato 10H	Conto Economico
Allegato 10I0	Stato Patrimoniale - Attivo (31/12/2018 - 2017)
Allegato 10L0	Stato Patrimoniale - Passivo (31/12/2018 - 2017)
Allegato A	Prospetto dimostrativo del Risultato di Amministrazione
Allegato B	Composizione per Missioni e Programmi del Fondo Pluriennale Vincolato dell'esercizio 2018 di riferimento del bilancio
Allegato C	Composizione dell'accantonamento al Fondo Crediti di dubbia esigibilità e al Fondo Svalutazione Crediti
Allegato D	Prospetto delle Entrate di Bilancio per Titoli, Tipologie e Categorie
Allegato E1	Prospetto delle Spese di Bilancio per Missioni, Programmi e Macroaggregati - Spese Correnti - Impegni
Allegato E2	Prospetto delle Spese di Bilancio per Missioni, Programmi e Macroaggregati - Spese Correnti - Pagamenti in C/Competenza
Allegato E3	Prospetto delle Spese di Bilancio per Missioni, Programmi e Macroaggregati - Spese Correnti - Pagamenti C/Residui
Allegato E4	Prospetto delle Spese di Bilancio per Missioni, Programmi e Macroaggregati - Spese in Conto Capitale e Spese per Incremento di Attività Finanziarie - Impegni
Allegato E5	Prospetto delle Spese di Bilancio per Missioni, Programmi e Macroaggregati - Spese in Conto Capitale e Spese per Incremento di Attività Finanziarie - Pagamenti in C/Competenza
Allegato E6	Prospetto delle Spese di Bilancio per Missioni, Programmi e Macroaggregati - Spese in Conto Capitale e Spese per Incremento di Attività Finanziarie - Pagamenti in C/Residui
Allegato E7	Prospetto delle Spese di Bilancio per Missioni, Programmi e Macroaggregati - Spese per Rimborso di Prestiti - Impegni
Allegato E8	Prospetto delle Spese di Bilancio per Missioni, Programmi e Macroaggregati - Spese per Servizi per Conto Terzi e Partite di Giro - Impegni
Allegato E9	Riepilogo Spese per Titoli e Macroaggregati
Allegato F	Accertamenti assunti nell'esercizio di riferimento e negli esercizi precedenti imputati all'anno successivo cui si riferisce il rendiconto e seguenti
Allegato G	Impegni assunti nell'esercizio di riferimento e negli esercizi precedenti imputati all'anno successivo cui si riferisce il rendiconto e seguenti

GLOSSARIO

Descrizione breve	Titolo
Allegato H	Prospetto dei costi per Missione
Allegato L	Prospetto dei dati SIOPE
Allegato M1	Elenco residui attivi provenienti da esercizi anteriori a quello di competenza
Allegato M2	Elenco residui passivi provenienti da esercizi anteriori a quello di competenza

Allegato 10A

Conto del bilancio Gestione delle Entrate

CONTO DEL BILANCIO - GESTIONE DELLE ENTRATE

DENOMINAZIONE	previsioni definitive di competenza (CP)	
Fondo pluriennale vincolato per spese correnti	CP	169.975.798,98
Fondo pluriennale vincolato per spese in conto capitale	CP	983.120.402,85
Fondo pluriennale vincolato per spese per incremento attività finanziaria	CP	4.400.825,00
Utilizzo avanzo di Amministrazione	CP	253.638.585,27
- di cui Utilizzo Fondo anticipazioni di liquidità (DL 35/2013 e successive modifiche e rifinanziamenti)	CP	0,00

Titolo Tipologia	DENOMINAZIONE	residui attivi al 01/01/2018 (RS)	
		previsioni definitive di competenza (CP)	
		previsioni definitive di cassa (CS)	
TITOLO 1	Entrate correnti di natura tributaria, contributiva e perequativa		
101	TIPOLOGIA 101: IMPOSTE TASSE E PROVENTI ASSIMILATI	RS	79.261.561,93
		CP	439.610.000,00
		CS	518.871.561,93
103	TIPOLOGIA 103: TRIBUTI DEVOLUTI E REGOLATI ALLE AUTONOMIE SPECIALI	RS	1.068.433.175,64
		CP	4.130.830.028,93
		CS	4.600.441.667,24
	TOTALE	RS	1.147.694.737,57
		CP	4.570.440.028,93
		CS	5.119.313.229,17
TITOLO 2	Trasferimenti correnti		
101	TIPOLOGIA 101: TRASFERIMENTI CORRENTI DA AMMINISTRAZIONI PUBBLICHE	RS	556.351.552,99
		CP	451.120.097,22
		CS	542.095.409,73
103	TIPOLOGIA 103: TRASFERIMENTI CORRENTI DA IMPRESE	RS	114.581,19
		CP	7.500.000,00
		CS	7.614.581,19
104	TIPOLOGIA 104: TRASFERIMENTI CORRENTI DA ISTITUZIONI SOCIALI PRIVATE	RS	26.000,00
		CP	56.000,00
		CS	58.000,00
105	TIPOLOGIA 105: TRASFERIMENTI CORRENTI DALL'UNIONE EUROPEA E DAL RESTO DEL MONDO	RS	7.778.453,34
		CP	10.775.865,14
		CS	10.398.861,14
	TOTALE	RS	564.270.587,52
		CP	469.451.962,36
		CS	560.166.852,06
TITOLO 3	Entrate extratributarie		

CONTO DEL BILANCIO - GESTIONE DELLE ENTRATE

riscossioni in c/residui (RR)		riaccertamenti residui (R)				residui attivi da esercizi precedenti (EP)	
riscossioni in c/competenza (RC)		accertamenti (A)		maggiori o minori entrate di competenza		residui attivi da esercizio di competenza (EC)	
totale riscossioni (TR)		maggiori o minori entrate di cassa				totale residui attivi da riportare (TR)	
RR	79.083.799,85	R	0,00			EP	177.762,08
RC	398.110.387,09	A	481.577.986,02	CP	41.967.986,02	EC	83.467.598,93
TR	477.194.186,94	CS	-41.677.374,99			TR	83.645.361,01
RR	436.736.848,79	R	0,00			EP	631.696.326,85
RC	3.900.368.861,92	A	4.168.634.651,53	CP	37.804.622,60	EC	268.265.789,61
TR	4.337.105.710,71	CS	-263.335.956,53			TR	899.962.116,46
RR	515.820.648,64	R	0,00			EP	631.874.088,93
RC	4.298.479.249,01	A	4.650.212.637,55	CP	79.772.608,62	EC	351.733.388,54
TR	4.814.299.897,65	CS	-305.013.331,52			TR	983.607.477,47
RR	103.530.292,23	R	-85.592,95			EP	452.735.667,81
RC	359.231.893,37	A	462.176.368,25	CP	11.056.271,03	EC	102.944.474,88
TR	462.762.185,60	CS	-79.333.224,13			TR	555.680.142,69
RR	91.791,87	R	-1.571,32			EP	21.218,00
RC	6.725.746,39	A	6.766.346,03	CP	-733.653,97	EC	40.599,64
TR	6.817.538,26	CS	-797.042,93			TR	61.817,64
RR	0,00	R	0,00			EP	26.000,00
RC	9.000,00	A	32.000,00	CP	-24.000,00	EC	23.000,00
TR	9.000,00	CS	-49.000,00			TR	49.000,00
RR	220.290,70	R	-306.945,58			EP	7.251.217,06
RC	357.223,49	A	3.447.862,11	CP	-7.328.003,03	EC	3.090.638,62
TR	577.514,19	CS	-9.821.346,95			TR	10.341.855,68
RR	103.842.374,80	R	-394.109,85			EP	460.034.102,87
RC	366.323.863,25	A	472.422.576,39	CP	2.970.614,03	EC	106.098.713,14
TR	470.166.238,05	CS	-90.000.614,01			TR	566.132.816,01

CONTO DEL BILANCIO - GESTIONE DELLE ENTRATE

Titolo Tipologia	DENOMINAZIONE	residui attivi al 01/01/2018 (RS)	
		previsioni definitive di competenza (CP)	
		previsioni definitive di cassa (CS)	
100	TIPOLOGIA 100: VENDITA DI BENI E SERVIZI E PROVENTI DERIVANTI DALLA GESTIONE DEI BENI	RS	6.947.823,68
		CP	75.283.264,81
		CS	77.178.169,20
200	TIPOLOGIA 200: PROVENTI DERIVANTI DALL'ATTIVITÀ DI CONTROLLO E REPRESSIONE DELLE IRREGOLARITÀ E DEGLI ILLECITI	RS	25.043.042,94
		CP	4.909.014,56
		CS	29.951.835,25
300	TIPOLOGIA 300: INTERESSI ATTIVI	RS	2.446.287,27
		CP	520.000,00
		CS	2.958.686,18
400	TIPOLOGIA 400: ALTRE ENTRATE DA REDDITI DA CAPITALE	RS	0,00
		CP	24.113.334,42
		CS	24.113.334,42
500	TIPOLOGIA 500: RIMBORSI E ALTRE ENTRATE CORRENTI	RS	37.844.262,72
		CP	121.342.822,31
		CS	154.433.780,55
	TOTALE	RS	72.281.416,61
		CP	226.168.436,10
		CS	288.635.805,60
TITOLO 4	Entrate in conto capitale		
200	TIPOLOGIA 200: CONTRIBUTI AGLI INVESTIMENTI	RS	8.400.522,08
		CP	72.802.690,69
		CS	54.847.813,41
300	TIPOLOGIA 300: ALTRI TRASFERIMENTI IN CONTO CAPITALE	RS	9.459.518,59
		CP	63.741.709,73
		CS	34.150.133,32
400	TIPOLOGIA 400: ENTRATE DA ALIENAZIONE DI BENI MATERIALI E IMMATERIALI	RS	2.905.403,45
		CP	21.837.393,72
		CS	20.078.903,45
500	TIPOLOGIA 500: ALTRE ENTRATE IN CONTO CAPITALE	RS	43.184.236,13
		CP	6.993.385,21
		CS	50.177.621,34
	TOTALE	RS	63.949.680,25
		CP	165.375.179,35
		CS	159.254.471,52
TITOLO 5	Entrate da riduzione di attività finanziarie		

CONTO DEL BILANCIO - GESTIONE DELLE ENTRATE

riscossioni in c/residui (RR)		riaccertamenti residui (R)				residui attivi da esercizi precedenti (EP)	
riscossioni in c/competenza (RC)		accertamenti (A)		maggiori o minori entrate di competenza		residui attivi da esercizio di competenza (EC)	
totale riscossioni (TR)		maggiori o minori entrate di cassa				totale residui attivi da riportare (TR)	
RR	4.517.499,36	R	-311.139,54			EP	2.119.184,78
RC	75.186.983,30	A	77.195.282,33	CP	1.912.017,52	EC	2.008.299,03
TR	79.704.482,66	CS	2.526.313,46			TR	4.127.483,81
RR	395.314,27	R	-488.261,77			EP	24.159.466,90
RC	2.850.154,96	A	7.130.297,18	CP	2.221.282,62	EC	4.280.142,22
TR	3.245.469,23	CS	-26.706.366,02			TR	28.439.609,12
RR	103.228,07	R	-60.302,82			EP	2.282.756,38
RC	650.920,71	A	779.926,92	CP	259.926,92	EC	129.006,21
TR	754.148,78	CS	-2.204.537,40			TR	2.411.762,59
RR	0,00	R	0,00			EP	0,00
RC	24.253.837,89	A	24.253.837,89	CP	140.503,47	EC	0,00
TR	24.253.837,89	CS	140.503,47			TR	0,00
RR	11.352.454,08	R	-1.311.248,73			EP	25.180.559,91
RC	82.397.804,35	A	140.505.184,10	CP	19.162.361,79	EC	58.107.379,75
TR	93.750.258,43	CS	-60.683.522,12			TR	83.287.939,66
RR	16.368.495,78	R	-2.170.952,86			EP	53.741.967,97
RC	185.339.701,21	A	249.864.528,42	CP	23.696.092,32	EC	64.524.827,21
TR	201.708.196,99	CS	-86.927.608,61			TR	118.266.795,18
RR	7.840.668,47	R	-202.260,04			EP	357.593,57
RC	2.765.992,41	A	14.078.512,08	CP	-58.724.178,61	EC	11.312.519,67
TR	10.606.660,88	CS	-44.241.152,53			TR	11.670.113,24
RR	41.500,00	R	0,00			EP	9.418.018,59
RC	48.017.184,90	A	48.208.208,84	CP	-15.533.500,89	EC	191.023,94
TR	48.058.684,90	CS	13.908.551,58			TR	9.609.042,53
RR	2.453.480,05	R	-43.552,09			EP	408.371,31
RC	9.378.138,45	A	9.789.393,45	CP	-12.048.000,27	EC	411.255,00
TR	11.831.618,50	CS	-8.247.284,95			TR	819.626,31
RR	43.181.214,66	R	0,00			EP	3.021,47
RC	6.247.290,77	A	10.619.786,70	CP	3.626.401,49	EC	4.372.495,93
TR	49.428.505,43	CS	-749.115,91			TR	4.375.517,40
RR	53.516.863,18	R	-245.812,13			EP	10.187.004,94
RC	66.408.606,53	A	82.695.901,07	CP	-82.679.278,28	EC	16.287.294,54
TR	119.925.469,71	CS	-39.329.001,81			TR	26.474.299,48

CONTO DEL BILANCIO - GESTIONE DELLE ENTRATE

Titolo Tipologia	DENOMINAZIONE	residui attivi al 01/01/2018 (RS)	
		previsioni definitive di competenza (CP)	
		previsioni definitive di cassa (CS)	
100	TIPOLOGIA 100: ALIENAZIONE DI ATTIVITÀ FINANZIARIE	RS	0,00
		CP	97.400.000,00
		CS	97.400.000,00
300	TIPOLOGIA 300: RISCOSSIONE CREDITI DI MEDIO-LUNGO TERMINE	RS	3.813.298,81
		CP	348.182.788,46
		CS	326.996.087,27
	TOTALE	RS	3.813.298,81
		CP	445.582.788,46
		CS	424.396.087,27
TITOLO 6	Accensione prestiti		
300	TIPOLOGIA 300: ACCENSIONE MUTUI E ALTRI FINANZIAMENTI A MEDIO LUNGO TERMINE	RS	77.270.116,88
		CP	15.361.100,81
		CS	82.270.116,88
	TOTALE	RS	77.270.116,88
		CP	15.361.100,81
		CS	82.270.116,88
TITOLO 9	Entrate per conto terzi e partite di giro		
100	TIPOLOGIA 100: ENTRATE PER PARTITE DI GIRO	RS	46.897.881,39
		CP	510.488.817,44
		CS	510.488.817,44
200	TIPOLOGIA 200: ENTRATE PER CONTO TERZI	RS	323.795,91
		CP	16.730.496,06
		CS	16.730.496,06
	TOTALE	RS	47.221.677,30
		CP	527.219.313,50
		CS	527.219.313,50
	TOTALE TITOLI	RS	1.976.501.514,94
		CP	6.419.598.809,51
		CS	7.161.255.876,00
	TOTALE GENERALE DELLE ENTRATE	RS	1.976.501.514,94
		CP	7.830.734.421,61
		CS	7.161.255.876,00

CONTO DEL BILANCIO - GESTIONE DELLE ENTRATE

riscossioni in c/residui (RR)		riaccertamenti residui (R)				residui attivi da esercizi precedenti (EP)	
riscossioni in c/competenza (RC)		accertamenti (A)		maggiori o minori entrate di competenza		residui attivi da esercizio di competenza (EC)	
totale riscossioni (TR)		maggiori o minori entrate di cassa				totale residui attivi da riportare (TR)	
RR	0,00	R	0,00			EP	0,00
RC	78.746.481,56	A	78.746.481,56	CP	-18.653.518,44	EC	0,00
TR	78.746.481,56	CS	-18.653.518,44			TR	0,00
RR	3.781.607,81	R	-31.691,00			EP	0,00
RC	314.616.582,54	A	318.834.265,78	CP	-29.348.522,68	EC	4.217.683,24
TR	318.398.190,35	CS	-8.597.896,92			TR	4.217.683,24
RR	3.781.607,81	R	-31.691,00			EP	0,00
RC	393.363.064,10	A	397.580.747,34	CP	-48.002.041,12	EC	4.217.683,24
TR	397.144.671,91	CS	-27.251.415,36			TR	4.217.683,24
RR	0,00	R	-67.631.217,69			EP	9.638.899,19
RC	5.000.000,00	A	14.177.255,37	CP	-1.183.845,44	EC	9.177.255,37
TR	5.000.000,00	CS	-77.270.116,88			TR	18.816.154,56
RR	0,00	R	-67.631.217,69			EP	9.638.899,19
RC	5.000.000,00	A	14.177.255,37	CP	-1.183.845,44	EC	9.177.255,37
TR	5.000.000,00	CS	-77.270.116,88			TR	18.816.154,56
RR	12.525.375,64	R	-135.958,50			EP	34.236.547,25
RC	386.871.750,78	A	387.174.697,81	CP	-123.314.119,63	EC	302.947,03
TR	399.397.126,42	CS	-111.091.691,02			TR	34.539.494,28
RR	296.219,78	R	0,00			EP	27.576,13
RC	11.199.774,29	A	11.502.809,25	CP	-5.227.686,81	EC	303.034,96
TR	11.495.994,07	CS	-5.234.501,99			TR	330.611,09
RR	12.821.595,42	R	-135.958,50			EP	34.264.123,38
RC	398.071.525,07	A	398.677.507,06	CP	-128.541.806,44	EC	605.981,99
TR	410.893.120,49	CS	-116.326.193,01			TR	34.870.105,37
RR	706.151.585,63	R	-70.609.742,03			EP	1.199.740.187,28
RC	5.712.986.009,17	A	6.265.631.153,20	CP	-153.967.656,31	EC	552.645.144,03
TR	6.419.137.594,80	CS	-742.118.281,20			TR	1.752.385.331,31
RR	706.151.585,63	R	-70.609.742,03			EP	1.199.740.187,28
RC	5.712.986.009,17	A	6.265.631.153,20	CP	-153.967.656,31	EC	552.645.144,03
TR	6.419.137.594,80	CS	-742.118.281,20			TR	1.752.385.331,31

Allegato 10B

Conto del bilancio Riepilogo generale delle Entrate

CONTO DEL BILANCIO - RIEPILOGO GENERALE DELLE ENTRATE

DENOMINAZIONE		previsioni definitive di competenza (CP)	
Fondo pluriennale vincolato per spese correnti		CP	169.975.798,98
Fondo pluriennale vincolato per spese in conto capitale		CP	983.120.402,85
Fondo pluriennale vincolato per spese per incremento attività finanziaria		CP	4.400.825,00
Utilizzo avanzo di Amministrazione		CP	253.638.585,27
- di cui Utilizzo Fondo anticipazioni di liquidità (DL 35/2013 e successive modifiche e rifinanziamenti)		CP	0,00
TITOLO	DENOMINAZIONE	residui attivi al 01/01/2018 (RS)	
		previsioni definitive di competenza (CP)	
		previsioni definitive di cassa (CS)	
TITOLO 1	Entrate correnti di natura tributaria, contributiva e perequativa	RS	1.147.694.737,57
		CP	4.570.440.028,93
		CS	5.119.313.229,17
TITOLO 2	Trasferimenti correnti	RS	564.270.587,52
		CP	469.451.962,36
		CS	560.166.852,06
TITOLO 3	Entrate extratributarie	RS	72.281.416,61
		CP	226.168.436,10
		CS	288.635.805,60
TITOLO 4	Entrate in conto capitale	RS	63.949.680,25
		CP	165.375.179,35
		CS	159.254.471,52
TITOLO 5	Entrate da riduzione di attività finanziarie	RS	3.813.298,81
		CP	445.582.788,46
		CS	424.396.087,27
TITOLO 6	Accensione prestiti	RS	77.270.116,88
		CP	15.361.100,81
		CS	82.270.116,88
TITOLO 9	Entrate per conto terzi e partite di giro	RS	47.221.677,30
		CP	527.219.313,50
		CS	527.219.313,50

CONTO DEL BILANCIO - RIEPILOGO GENERALE DELLE ENTRATE

riscossioni in c/residui (RR)		riaccertamenti residui (R)				residui attivi da esercizi precedenti (EP)	
riscossioni in c/competenza (RC)		accertamenti (A)		maggiori o minori entrate di competenza		residui attivi da esercizio di competenza (EC)	
totale riscossioni (TR)		maggiori o minori entrate di cassa				totale residui attivi da riportare (TR)	
RR	515.820.648,64	R	0,00			EP	631.874.088,93
RC	4.298.479.249,01	A	4.650.212.637,55	CP	79.772.608,62	EC	351.733.388,54
TR	4.814.299.897,65	CS	-305.013.331,52			TR	983.607.477,47
RR	103.842.374,80	R	-394.109,85			EP	460.034.102,87
RC	366.323.863,25	A	472.422.576,39	CP	2.970.614,03	EC	106.098.713,14
TR	470.166.238,05	CS	-90.000.614,01			TR	566.132.816,01
RR	16.368.495,78	R	-2.170.952,86			EP	53.741.967,97
RC	185.339.701,21	A	249.864.528,42	CP	23.696.092,32	EC	64.524.827,21
TR	201.708.196,99	CS	-86.927.608,61			TR	118.266.795,18
RR	53.516.863,18	R	-245.812,13			EP	10.187.004,94
RC	66.408.606,53	A	82.695.901,07	CP	-82.679.278,28	EC	16.287.294,54
TR	119.925.469,71	CS	-39.329.001,81			TR	26.474.299,48
RR	3.781.607,81	R	-31.691,00			EP	0,00
RC	393.363.064,10	A	397.580.747,34	CP	-48.002.041,12	EC	4.217.683,24
TR	397.144.671,91	CS	-27.251.415,36			TR	4.217.683,24
RR	0,00	R	-67.631.217,69			EP	9.638.899,19
RC	5.000.000,00	A	14.177.255,37	CP	-1.183.845,44	EC	9.177.255,37
TR	5.000.000,00	CS	-77.270.116,88			TR	18.816.154,56
RR	12.821.595,42	R	-135.958,50			EP	34.264.123,38
RC	398.071.525,07	A	398.677.507,06	CP	-128.541.806,44	EC	605.981,99
TR	410.893.120,49	CS	-116.326.193,01			TR	34.870.105,37

CONTO DEL BILANCIO - RIEPILOGO GENERALE DELLE ENTRATE

TITOLO	DENOMINAZIONE	residui attivi al 01/01/2018 (RS)	
		previsioni definitive di competenza (CP)	
		previsioni definitive di cassa (CS)	
	TOTALE TITOLI	RS	1.976.501.514,94
		CP	6.419.598.809,51
		CS	7.161.255.876,00
	TOTALE GENERALE DELLE ENTRATE	RS	1.976.501.514,94
		CP	7.830.734.421,61
		CS	7.161.255.876,00

CONTO DEL BILANCIO - RIEPILOGO GENERALE DELLE ENTRATE

riscossioni in c/residui (RR)		riaccertamenti residui (R)				residui attivi da esercizi precedenti (EP)	
riscossioni in c/competenza (RC)		accertamenti (A)		maggiori o minori entrate di competenza		residui attivi da esercizio di competenza (EC)	
totale riscossioni (TR)		maggiori o minori entrate di cassa				totale residui attivi da riportare (TR)	
RR	706.151.585,63	R	-70.609.742,03			EP	1.199.740.187,28
RC	5.712.986.009,17	A	6.265.631.153,20	CP	-153.967.656,31	EC	552.645.144,03
TR	6.419.137.594,80	CS	-742.118.281,20			TR	1.752.385.331,31
RR	706.151.585,63	R	-70.609.742,03			EP	1.199.740.187,28
RC	5.712.986.009,17	A	6.265.631.153,20	CP	-153.967.656,31	EC	552.645.144,03
TR	6.419.137.594,80	CS	-742.118.281,20			TR	1.752.385.331,31

Allegato 10C

Conto del bilancio
Gestione delle Spese

CONTO DEL BILANCIO - GESTIONE DELLE SPESE

DENOMINAZIONE	previsioni definitive di competenza (CP)
Disavanzo di amministrazione	CP 0,00

MISSIONE PROGRAMMA TITOLO	DENOMINAZIONE	residui passivi al 01/01/2018 (RS)	
		previsioni definitive di competenza (CP)	
		previsioni definitive di cassa (CS)	
MISSIONE 1	SERVIZI ISTITUZIONALI, GENERALI E DI GESTIONE		
PROGRAMMA 1	ORGANI ISTITUZIONALI		
TITOLO 1	SPESE CORRENTI	RS	626.336,36
		CP	32.418.583,89
		CS	32.744.920,25
TITOLO 2	SPESE IN CONTO CAPITALE	RS	6.649,06
		CP	5.914.658,70
		CS	5.921.307,76
TOTALE PROGRAMMA ORGANI ISTITUZIONALI		RS	632.985,42
		CP	38.333.242,59
		CS	38.666.228,01
PROGRAMMA 2	SEGRETERIA GENERALE		
TITOLO 1	SPESE CORRENTI	RS	1.279.373,55
		CP	32.384.285,60
		CS	33.663.659,15
TITOLO 2	SPESE IN CONTO CAPITALE	RS	360.663,07
		CP	70.313.020,07
		CS	68.673.683,14

CONTO DEL BILANCIO - GESTIONE DELLE SPESE

pagamenti in c/residui (PR)		riaccertamento residui (R)				residui passivi da esercizi precedenti (EP)	
pagamenti in c/competenza (PC)		impegni (I)		economie di competenza (ECP)		residui passivi da esercizio di competenza (EC)	
totale pagamenti (TP)		fondo pluriennale vincolato (FPV)				totale residui passivi da riportare (TR)	
PR	339.264,18	R	-51.820,82			EP	235.251,36
PC	23.460.073,68	I	25.232.215,45	ECP	2.463.757,13	EC	1.772.141,77
TP	23.799.337,86	FPV	4.722.611,31			TR	2.007.393,13
PR	6.481,86	R	0,00			EP	167,20
PC	0,00	I	0,00	ECP	20.000,00	EC	0,00
TP	6.481,86	FPV	5.894.658,70			TR	167,20
PR	345.746,04	R	-51.820,82			EP	235.418,56
PC	23.460.073,68	I	25.232.215,45	ECP	2.483.757,13	EC	1.772.141,77
TP	23.805.819,72	FPV	10.617.270,01			TR	2.007.560,33
PR	1.059.376,02	R	0,00			EP	219.997,53
PC	8.202.632,44	I	9.672.080,70	ECP	18.805.546,32	EC	1.469.448,26
TP	9.262.008,46	FPV	3.906.658,58			TR	1.689.445,79
PR	360.663,07	R	0,00			EP	0,00
PC	7.392.215,52	I	7.392.215,52	ECP	55.248.477,51	EC	0,00
TP	7.752.878,59	FPV	7.672.327,04			TR	0,00

CONTO DEL BILANCIO - GESTIONE DELLE SPESE

MISSIONE PROGRAMMA TITOLO	DENOMINAZIONE	residui passivi al 01/01/2018 (RS)	
		previsioni definitive di competenza (CP)	
		previsioni definitive di cassa (CS)	
TOTALE PROGRAMMA SEGRETERIA GENERALE		RS	1.640.036,62
		CP	102.697.305,67
		CS	102.337.342,29
PROGRAMMA 3	GESTIONE ECONOMICA, FINANZIARIA, PROGRAMMAZIONE, PROVVEDITORATO		
TITOLO 1	SPESE CORRENTI	RS	2.021.362,04
		CP	19.201.505,96
		CS	21.172.868,00
TITOLO 2	SPESE IN CONTO CAPITALE	RS	116.571,25
		CP	13.215.916,09
		CS	13.332.487,34
TITOLO 3	SPESE PER INCREMENTO ATTIVITÀ FINANZIARIE	RS	84.031.217,69
		CP	26.032.825,00
		CS	36.519.362,70
TOTALE PROGRAMMA GESTIONE ECONOMICA, FINANZIARIA, PROGRAMMAZIONE, PROVVEDITORATO		RS	86.169.150,98
		CP	58.450.247,05
		CS	71.024.718,04
PROGRAMMA 4	GESTIONE DELLE ENTRATE TRIBUTARIE E SERVIZI FISCALI		
TITOLO 1	SPESE CORRENTI	RS	5.453.567,18
		CP	44.518.936,94
		CS	49.972.504,12

CONTO DEL BILANCIO - GESTIONE DELLE SPESE

pagamenti in c/residui (PR)		riaccertamento residui (R)				residui passivi da esercizi precedenti (EP)	
pagamenti in c/competenza (PC)		impegni (I)		economie di competenza (ECP)		residui passivi da esercizio di competenza (EC)	
totale pagamenti (TP)		fondo pluriennale vincolato (FPV)				totale residui passivi da riportare (TR)	
PR	1.420.039,09	R	0,00			EP	219.997,53
PC	15.594.847,96	I	17.064.296,22	ECP	74.054.023,83	EC	1.469.448,26
TP	17.014.887,05	FPV	11.578.985,62			TR	1.689.445,79
PR	1.285.187,52	R	-131.531,10			EP	604.643,42
PC	15.003.081,42	I	17.259.132,55	ECP	1.719.628,85	EC	2.256.051,13
TP	16.288.268,94	FPV	222.744,56			TR	2.860.694,55
PR	116.357,95	R	0,00			EP	213,30
PC	12.735.151,47	I	12.843.985,49	ECP	200.041,19	EC	108.834,02
TP	12.851.509,42	FPV	171.889,41			TR	109.047,32
PR	16.400.000,00	R	-67.631.217,69			EP	0,00
PC	20.119.362,70	I	20.469.362,70	ECP	4.147.837,30	EC	350.000,00
TP	36.519.362,70	FPV	1.415.625,00			TR	350.000,00
PR	17.801.545,47	R	-67.762.748,79			EP	604.856,72
PC	47.857.595,59	I	50.572.480,74	ECP	6.067.507,34	EC	2.714.885,15
TP	65.659.141,06	FPV	1.810.258,97			TR	3.319.741,87
PR	1.781.607,93	R	-437.143,27			EP	3.234.815,98
PC	31.897.178,65	I	38.364.602,86	ECP	2.901.995,16	EC	6.467.424,21
TP	33.678.786,58	FPV	3.252.338,92			TR	9.702.240,19

CONTO DEL BILANCIO - GESTIONE DELLE SPESE

MISSIONE PROGRAMMA TITOLO	DENOMINAZIONE	residui passivi al 01/01/2018 (RS)	
		previsioni definitive di competenza (CP)	
		previsioni definitive di cassa (CS)	
TITOLO 2	SPESE IN CONTO CAPITALE	RS	2.574,82
		CP	638.738,70
		CS	641.313,52
TOTALE PROGRAMMA GESTIONE DELLE ENTRATE TRIBUTARIE E SERVIZI FISCALI		RS	5.456.142,00
		CP	45.157.675,64
		CS	50.613.817,64
PROGRAMMA 5	GESTIONE DEI BENI DEMANIALI E PATRIMONIALI		
TITOLO 1	SPESE CORRENTI	RS	5.014,22
		CP	8.562.672,14
		CS	8.567.686,36
TOTALE PROGRAMMA GESTIONE DEI BENI DEMANIALI E PATRIMONIALI		RS	5.014,22
		CP	8.562.672,14
		CS	8.567.686,36
PROGRAMMA 6	UFFICIO TECNICO		
TITOLO 1	SPESE CORRENTI	RS	74.245,70
		CP	57.579.686,30
		CS	57.595.218,37
TITOLO 2	SPESE IN CONTO CAPITALE	RS	53.896.730,80
		CP	261.665.069,80
		CS	252.128.389,14

CONTO DEL BILANCIO - GESTIONE DELLE SPESE

pagamenti in c/residui (PR)		riaccertamento residui (R)				residui passivi da esercizi precedenti (EP)	
pagamenti in c/competenza (PC)		impegni (I)		economie di competenza (ECP)		residui passivi da esercizio di competenza (EC)	
totale pagamenti (TP)		fondo pluriennale vincolato (FPV)				totale residui passivi da riportare (TR)	
PR	2.501,00	R	0,00			EP	73,82
PC	94.839,51	I	106.039,11	ECP	82.204,77	EC	11.199,60
TP	97.340,51	FPV	450.494,82			TR	11.273,42
PR	1.784.108,93	R	-437.143,27			EP	3.234.889,80
PC	31.992.018,16	I	38.470.641,97	ECP	2.984.199,93	EC	6.478.623,81
TP	33.776.127,09	FPV	3.702.833,74			TR	9.713.513,61
PR	5.014,20	R	0,00			EP	0,02
PC	7.881.740,27	I	8.144.201,00	ECP	364.085,27	EC	262.460,73
TP	7.886.754,47	FPV	54.385,87			TR	262.460,75
PR	5.014,20	R	0,00			EP	0,02
PC	7.881.740,27	I	8.144.201,00	ECP	364.085,27	EC	262.460,73
TP	7.886.754,47	FPV	54.385,87			TR	262.460,75
PR	26.228,65	R	0,00			EP	48.017,05
PC	41.285.935,34	I	44.875.106,15	ECP	5.755.960,71	EC	3.589.170,81
TP	41.312.163,99	FPV	6.948.619,44			TR	3.637.187,86
PR	53.746.021,96	R	-147.495,77			EP	3.213,07
PC	92.679.302,94	I	99.651.102,33	ECP	32.288.746,73	EC	6.971.799,39
TP	146.425.324,90	FPV	129.725.220,74			TR	6.975.012,46

CONTO DEL BILANCIO - GESTIONE DELLE SPESE

MISSIONE PROGRAMMA TITOLO	DENOMINAZIONE	residui passivi al 01/01/2018 (RS)	
		previsioni definitive di competenza (CP)	
		previsioni definitive di cassa (CS)	
TOTALE PROGRAMMA UFFICIO TECNICO		RS	53.970.976,50
		CP	319.244.756,10
		CS	309.723.607,51
PROGRAMMA 7	ELEZIONI E CONSULTAZIONI POPOLARI - ANAGRAFE E STATO CIVILE		
TITOLO 1	SPESE CORRENTI	RS	44.196,25
		CP	2.804.000,00
		CS	2.848.196,25
TITOLO 2	SPESE IN CONTO CAPITALE	RS	0,00
		CP	40.000,00
		CS	40.000,00
TOTALE PROGRAMMA ELEZIONI E CONSULTAZIONI POPOLARI - ANAGRAFE E STATO CIVILE		RS	44.196,25
		CP	2.844.000,00
		CS	2.888.196,25
PROGRAMMA 8	STATISTICA E SISTEMI INFORMATIVI		
TITOLO 1	SPESE CORRENTI	RS	2.085.191,21
		CP	44.579.471,11
		CS	46.650.664,59
TITOLO 2	SPESE IN CONTO CAPITALE	RS	1.291.155,16
		CP	24.743.954,49
		CS	25.955.109,65

CONTO DEL BILANCIO - GESTIONE DELLE SPESE

pagamenti in c/residui (PR)		riaccertamento residui (R)				residui passivi da esercizi precedenti (EP)	
pagamenti in c/competenza (PC)		impegni (I)		economie di competenza (ECP)		residui passivi da esercizio di competenza (EC)	
totale pagamenti (TP)		fondo pluriennale vincolato (FPV)				totale residui passivi da riportare (TR)	
PR	53.772.250,61	R	-147.495,77			EP	51.230,12
PC	133.965.238,28	I	144.526.208,48	ECP	38.044.707,44	EC	10.560.970,20
TP	187.737.488,89	FPV	136.673.840,18			TR	10.612.200,32
PR	0,00	R	0,00			EP	44.196,25
PC	2.117.828,50	I	2.269.992,14	ECP	288.818,15	EC	152.163,64
TP	2.117.828,50	FPV	245.189,71			TR	196.359,89
PR	0,00	R	0,00			EP	0,00
PC	0,00	I	0,00	ECP	40.000,00	EC	0,00
TP	0,00	FPV	0,00			TR	0,00
PR	0,00	R	0,00			EP	44.196,25
PC	2.117.828,50	I	2.269.992,14	ECP	328.818,15	EC	152.163,64
TP	2.117.828,50	FPV	245.189,71			TR	196.359,89
PR	2.071.083,29	R	-6.958,65			EP	7.149,27
PC	31.213.064,33	I	34.007.671,41	ECP	4.843.451,13	EC	2.794.607,08
TP	33.284.147,62	FPV	5.728.348,57			TR	2.801.756,35
PR	1.185.485,36	R	-105.669,80			EP	0,00
PC	4.980.701,13	I	6.487.736,23	ECP	3.850.356,35	EC	1.507.035,10
TP	6.166.186,49	FPV	14.405.861,91			TR	1.507.035,10

CONTO DEL BILANCIO - GESTIONE DELLE SPESE

MISSIONE PROGRAMMA TITOLO	DENOMINAZIONE	residui passivi al 01/01/2018 (RS)	
		previsioni definitive di competenza (CP)	
		previsioni definitive di cassa (CS)	
TOTALE PROGRAMMA STATISTICA E SISTEMI INFORMATIVI		RS	3.376.346,37
		CP	69.323.425,60
		CS	72.605.774,24
PROGRAMMA 10	RISORSE UMANE		
TITOLO 1	SPESE CORRENTI	RS	41.692.933,27
		CP	77.570.872,08
		CS	114.383.805,35
TOTALE PROGRAMMA RISORSE UMANE		RS	41.692.933,27
		CP	77.570.872,08
		CS	114.383.805,35
PROGRAMMA 11	ALTRI SERVIZI GENERALI		
TITOLO 1	SPESE CORRENTI	RS	10.758.943,75
		CP	62.628.048,87
		CS	72.551.099,82
TOTALE PROGRAMMA ALTRI SERVIZI GENERALI		RS	10.758.943,75
		CP	62.628.048,87
		CS	72.551.099,82
TOTALE MISSIONE		RS	203.746.725,38
		CP	784.812.245,74
		CS	843.362.275,51

CONTO DEL BILANCIO - GESTIONE DELLE SPESE

pagamenti in c/residui (PR)		riaccertamento residui (R)				residui passivi da esercizi precedenti (EP)	
pagamenti in c/competenza (PC)		impegni (I)		economie di competenza (ECP)		residui passivi da esercizio di competenza (EC)	
totale pagamenti (TP)		fondo pluriennale vincolato (FPV)				totale residui passivi da riportare (TR)	
PR	3.256.568,65	R	-112.628,45			EP	7.149,27
PC	36.193.765,46	I	40.495.407,64	ECP	8.693.807,48	EC	4.301.642,18
TP	39.450.334,11	FPV	20.134.210,48			TR	4.308.791,45
PR	33.117.635,01	R	-20.060,67			EP	8.555.237,59
PC	53.089.380,16	I	65.038.917,14	ECP	7.464.232,31	EC	11.949.536,98
TP	86.207.015,17	FPV	5.067.722,63			TR	20.504.774,57
PR	33.117.635,01	R	-20.060,67			EP	8.555.237,59
PC	53.089.380,16	I	65.038.917,14	ECP	7.464.232,31	EC	11.949.536,98
TP	86.207.015,17	FPV	5.067.722,63			TR	20.504.774,57
PR	2.096.469,69	R	0,00			EP	8.662.474,06
PC	45.304.769,64	I	59.889.244,13	ECP	817.598,30	EC	14.584.474,49
TP	47.401.239,33	FPV	1.921.206,44			TR	23.246.948,55
PR	2.096.469,69	R	0,00			EP	8.662.474,06
PC	45.304.769,64	I	59.889.244,13	ECP	817.598,30	EC	14.584.474,49
TP	47.401.239,33	FPV	1.921.206,44			TR	23.246.948,55
PR	113.599.377,69	R	-68.531.897,77			EP	21.615.449,92
PC	397.457.257,70	I	451.703.604,91	ECP	141.302.737,18	EC	54.246.347,21
TP	511.056.635,39	FPV	191.805.903,65			TR	75.861.797,13

CONTO DEL BILANCIO - GESTIONE DELLE SPESE

MISSIONE PROGRAMMA TITOLO	DENOMINAZIONE	residui passivi al 01/01/2018 (RS)	
		previsioni definitive di competenza (CP)	
		previsioni definitive di cassa (CS)	
MISSIONE 4	ISTRUZIONE E DIRITTO ALLO STUDIO		
PROGRAMMA 1	ISTRUZIONE PRESCOLASTICA		
TITOLO 1	SPESE CORRENTI	RS	56.146,07
		CP	124.740.867,29
		CS	124.797.013,36
TITOLO 2	SPESE IN CONTO CAPITALE	RS	525.068,24
		CP	3.022.512,60
		CS	3.180.608,84
TOTALE PROGRAMMA ISTRUZIONE PRESCOLASTICA		RS	581.214,31
		CP	127.763.379,89
		CS	127.977.622,20
PROGRAMMA 2	ALTRI ORDINI DI ISTRUZIONE		
TITOLO 1	SPESE CORRENTI	RS	46.869.690,56
		CP	649.551.636,47
		CS	696.252.045,57
TITOLO 2	SPESE IN CONTO CAPITALE	RS	1.738.985,97
		CP	6.527.047,32
		CS	8.266.033,29
TOTALE PROGRAMMA ALTRI ORDINI DI ISTRUZIONE		RS	48.608.676,53
		CP	656.078.683,79
		CS	704.518.078,86

CONTO DEL BILANCIO - GESTIONE DELLE SPESE

pagamenti in c/residui (PR)		riaccertamento residui (R)				residui passivi da esercizi precedenti (EP)	
pagamenti in c/competenza (PC)		impegni (I)		economie di competenza (ECP)		residui passivi da esercizio di competenza (EC)	
totale pagamenti (TP)		fondo pluriennale vincolato (FPV)				totale residui passivi da riportare (TR)	
PR	54.918,49	R	-770,89			EP	456,69
PC	102.099.438,91	I	110.026.529,18	ECP	14.669.753,05	EC	7.927.090,27
TP	102.154.357,40	FPV	44.585,06			TR	7.927.546,96
PR	525.068,24	R	0,00			EP	0,00
PC	993.435,51	I	2.207.353,46	ECP	215.459,84	EC	1.213.917,95
TP	1.518.503,75	FPV	599.699,30			TR	1.213.917,95
PR	579.986,73	R	-770,89			EP	456,69
PC	103.092.874,42	I	112.233.882,64	ECP	14.885.212,89	EC	9.141.008,22
TP	103.672.861,15	FPV	644.284,36			TR	9.141.464,91
PR	40.736.075,81	R	-61.211,52			EP	6.072.403,23
PC	596.276.384,89	I	625.921.786,34	ECP	18.648.040,70	EC	29.645.401,45
TP	637.012.460,70	FPV	4.981.809,43			TR	35.717.804,68
PR	1.644.090,71	R	0,00			EP	94.895,26
PC	3.799.557,45	I	4.327.730,11	ECP	463.725,40	EC	528.172,66
TP	5.443.648,16	FPV	1.735.591,81			TR	623.067,92
PR	42.380.166,52	R	-61.211,52			EP	6.167.298,49
PC	600.075.942,34	I	630.249.516,45	ECP	19.111.766,10	EC	30.173.574,11
TP	642.456.108,86	FPV	6.717.401,24			TR	36.340.872,60

CONTO DEL BILANCIO - GESTIONE DELLE SPESE

MISSIONE PROGRAMMA TITOLO	DENOMINAZIONE	residui passivi al 01/01/2018 (RS)	
		previsioni definitive di competenza (CP)	
		previsioni definitive di cassa (CS)	
PROGRAMMA 3	EDILIZIA SCOLASTICA		
TITOLO 2	SPESE IN CONTO CAPITALE	RS	1.127.213,29
		CP	4.307.159,71
		CS	5.434.373,00
TOTALE PROGRAMMA EDILIZIA SCOLASTICA		RS	1.127.213,29
		CP	4.307.159,71
		CS	5.434.373,00
PROGRAMMA 4	ISTRUZIONE UNIVERSITARIA		
TITOLO 1	SPESE CORRENTI	RS	11.339.690,10
		CP	102.623.994,00
		CS	112.723.415,46
TITOLO 2	SPESE IN CONTO CAPITALE	RS	14.310.986,91
		CP	19.469.148,37
		CS	33.780.135,28
TOTALE PROGRAMMA ISTRUZIONE UNIVERSITARIA		RS	25.650.677,01
		CP	122.093.142,37
		CS	146.503.550,74
PROGRAMMA 6	SERVIZI AUSILIARI ALL'ISTRUZIONE		
TITOLO 1	SPESE CORRENTI	RS	59.196,18
		CP	26.582.546,57
		CS	26.641.742,75

CONTO DEL BILANCIO - GESTIONE DELLE SPESE

pagamenti in c/residui (PR)		riaccertamento residui (R)				residui passivi da esercizi precedenti (EP)	
pagamenti in c/competenza (PC)		impegni (I)		economie di competenza (ECP)		residui passivi da esercizio di competenza (EC)	
totale pagamenti (TP)		fondo pluriennale vincolato (FPV)				totale residui passivi da riportare (TR)	
PR	1.127.213,29	R	0,00			EP	0,00
PC	3.362.491,15	I	3.454.072,01	ECP	102.403,42	EC	91.580,86
TP	4.489.704,44	FPV	750.684,28			TR	91.580,86
PR	1.127.213,29	R	0,00			EP	0,00
PC	3.362.491,15	I	3.454.072,01	ECP	102.403,42	EC	91.580,86
TP	4.489.704,44	FPV	750.684,28			TR	91.580,86
PR	11.339.468,00	R	-222,10			EP	0,00
PC	88.877.668,25	I	95.949.893,52	ECP	1.828.554,08	EC	7.072.225,27
TP	100.217.136,25	FPV	4.845.546,40			TR	7.072.225,27
PR	14.308.660,16	R	0,00			EP	2.326,75
PC	9.401.240,69	I	9.855.753,41	ECP	7.291.197,30	EC	454.512,72
TP	23.709.900,85	FPV	2.322.197,66			TR	456.839,47
PR	25.648.128,16	R	-222,10			EP	2.326,75
PC	98.278.908,94	I	105.805.646,93	ECP	9.119.751,38	EC	7.526.737,99
TP	123.927.037,10	FPV	7.167.744,06			TR	7.529.064,74
PR	59.196,18	R	0,00			EP	0,00
PC	22.545.199,16	I	23.394.460,83	ECP	1.817.220,38	EC	849.261,67
TP	22.604.395,34	FPV	1.370.865,36			TR	849.261,67

CONTO DEL BILANCIO - GESTIONE DELLE SPESE

MISSIONE PROGRAMMA TITOLO	DENOMINAZIONE	residui passivi al 01/01/2018 (RS)	
		previsioni definitive di competenza (CP)	
		previsioni definitive di cassa (CS)	
TOTALE PROGRAMMA SERVIZI AUSILIARI ALL'ISTRUZIONE		RS	59.196,18
		CP	26.582.546,57
		CS	26.641.742,75
PROGRAMMA 7	DIRITTO ALLO STUDIO		
TITOLO 1	SPESE CORRENTI	RS	68.994,89
		CP	13.863.621,90
		CS	13.932.616,79
TOTALE PROGRAMMA DIRITTO ALLO STUDIO		RS	68.994,89
		CP	13.863.621,90
		CS	13.932.616,79
TOTALE MISSIONE		RS	76.095.972,21
		CP	950.688.534,23
		CS	1.025.007.984,34

CONTO DEL BILANCIO - GESTIONE DELLE SPESE

pagamenti in c/residui (PR)		riaccertamento residui (R)				residui passivi da esercizi precedenti (EP)	
pagamenti in c/competenza (PC)		impegni (I)		economie di competenza (ECP)		residui passivi da esercizio di competenza (EC)	
totale pagamenti (TP)		fondo pluriennale vincolato (FPV)				totale residui passivi da riportare (TR)	
PR	59.196,18	R	0,00			EP	0,00
PC	22.545.199,16	I	23.394.460,83	ECP	1.817.220,38	EC	849.261,67
TP	22.604.395,34	FPV	1.370.865,36			TR	849.261,67
PR	67.376,35	R	-1.293,04			EP	325,50
PC	10.246.315,66	I	10.487.046,13	ECP	2.147.342,63	EC	240.730,47
TP	10.313.692,01	FPV	1.229.233,14			TR	241.055,97
PR	67.376,35	R	-1.293,04			EP	325,50
PC	10.246.315,66	I	10.487.046,13	ECP	2.147.342,63	EC	240.730,47
TP	10.313.692,01	FPV	1.229.233,14			TR	241.055,97
PR	69.862.067,23	R	-63.497,55			EP	6.170.407,43
PC	837.601.731,67	I	885.624.624,99	ECP	47.183.696,80	EC	48.022.893,32
TP	907.463.798,90	FPV	17.880.212,44			TR	54.193.300,75

CONTO DEL BILANCIO - GESTIONE DELLE SPESE

MISSIONE PROGRAMMA TITOLO	DENOMINAZIONE	residui passivi al 01/01/2018 (RS)	
		previsioni definitive di competenza (CP)	
		previsioni definitive di cassa (CS)	
MISSIONE 5	TUTELA E VALORIZZAZIONE DEI BENI E ATTIVITÀ CULTURALI		
PROGRAMMA 1	VALORIZZAZIONE DEI BENI DI INTERESSE STORICO		
TITOLO 1	SPESE CORRENTI	RS	158.925,42
		CP	2.815.628,01
		CS	2.974.553,43
TITOLO 2	SPESE IN CONTO CAPITALE	RS	811.158,52
		CP	11.450.101,09
		CS	12.185.291,21
TOTALE PROGRAMMA VALORIZZAZIONE DEI BENI DI INTERESSE STORICO		RS	970.083,94
		CP	14.265.729,10
		CS	15.159.844,64
PROGRAMMA 2	ATTIVITÀ CULTURALI E INTERVENTI DIVERSI NEL SETTORE CULTURALE		
TITOLO 1	SPESE CORRENTI	RS	1.818.624,22
		CP	65.428.734,26
		CS	65.127.300,11
TITOLO 2	SPESE IN CONTO CAPITALE	RS	2.665.268,34
		CP	20.930.355,85
		CS	19.515.782,61
TOTALE PROGRAMMA ATTIVITÀ CULTURALI E INTERVENTI DIVERSI NEL SETTORE CULTURALE		RS	4.483.892,56
		CP	86.359.090,11
		CS	84.643.082,72

CONTO DEL BILANCIO - GESTIONE DELLE SPESE

pagamenti in c/residui (PR)		riaccertamento residui (R)				residui passivi da esercizi precedenti (EP)	
pagamenti in c/competenza (PC)		impegni (I)		economie di competenza (ECP)		residui passivi da esercizio di competenza (EC)	
totale pagamenti (TP)		fondo pluriennale vincolato (FPV)				totale residui passivi da riportare (TR)	
PR	142.447,36	R	0,00			EP	16.478,06
PC	2.082.140,71	I	2.371.774,27	ECP	255.446,79	EC	289.633,56
TP	2.224.588,07	FPV	188.406,95			TR	306.111,62
PR	811.158,52	R	0,00			EP	0,00
PC	5.211.420,49	I	5.778.644,13	ECP	377.230,25	EC	567.223,64
TP	6.022.579,01	FPV	5.294.226,71			TR	567.223,64
PR	953.605,88	R	0,00			EP	16.478,06
PC	7.293.561,20	I	8.150.418,40	ECP	632.677,04	EC	856.857,20
TP	8.247.167,08	FPV	5.482.633,66			TR	873.335,26
PR	1.787.753,31	R	-28.029,30			EP	2.841,61
PC	55.005.498,60	I	57.202.496,77	ECP	1.194.113,89	EC	2.196.998,17
TP	56.793.251,91	FPV	7.032.123,60			TR	2.199.839,78
PR	2.509.185,92	R	-408,06			EP	155.674,36
PC	10.168.947,21	I	11.208.858,33	ECP	5.072.567,42	EC	1.039.911,12
TP	12.678.133,13	FPV	4.648.930,10			TR	1.195.585,48
PR	4.296.939,23	R	-28.437,36			EP	158.515,97
PC	65.174.445,81	I	68.411.355,10	ECP	6.266.681,31	EC	3.236.909,29
TP	69.471.385,04	FPV	11.681.053,70			TR	3.395.425,26

CONTO DEL BILANCIO - GESTIONE DELLE SPESE

MISSIONE PROGRAMMA TITOLO	DENOMINAZIONE	residui passivi al 01/01/2018 (RS)	
		previsioni definitive di competenza (CP)	
		previsioni definitive di cassa (CS)	
TOTALE MISSIONE		RS	5.453.976,50
		CP	100.624.819,21
		CS	99.802.927,36

CONTO DEL BILANCIO - GESTIONE DELLE SPESE

pagamenti in c/residui (PR)		riaccertamento residui (R)		residui passivi da esercizi precedenti (EP)	
pagamenti in c/competenza (PC)		impegni (I)		economie di competenza (ECP)	
residui passivi da esercizio di competenza (EC)		fondo pluriennale vincolato (FPV)		totale residui passivi da riportare (TR)	
PR	5.250.545,11	R	-28.437,36	EP	174.994,03
PC	72.468.007,01	I	76.561.773,50	ECP	6.899.358,35
TP	77.718.552,12	FPV	17.163.687,36	EC	4.093.766,49
				TR	4.268.760,52

CONTO DEL BILANCIO - GESTIONE DELLE SPESE

MISSIONE PROGRAMMA TITOLO	DENOMINAZIONE	residui passivi al 01/01/2018 (RS)	
		previsioni definitive di competenza (CP)	
		previsioni definitive di cassa (CS)	
MISSIONE 6	POLITICHE GIOVANILI, SPORT E TEMPO LIBERO		
PROGRAMMA 1	SPORT E TEMPO LIBERO		
TITOLO 1	SPESE CORRENTI	RS	1.766.471,06
		CP	5.959.358,03
		CS	7.711.829,09
TITOLO 2	SPESE IN CONTO CAPITALE	RS	4.181.340,18
		CP	57.080.116,33
		CS	43.407.753,01
TOTALE PROGRAMMA SPORT E TEMPO LIBERO		RS	5.947.811,24
		CP	63.039.474,36
		CS	51.119.582,10
PROGRAMMA 2	GIOVANI		
TITOLO 1	SPESE CORRENTI	RS	648.508,73
		CP	11.322.597,70
		CS	11.910.819,22
TITOLO 2	SPESE IN CONTO CAPITALE	RS	1.025.828,34
		CP	5.484.379,49
		CS	6.395.907,05
TOTALE PROGRAMMA GIOVANI		RS	1.674.337,07
		CP	16.806.977,19
		CS	18.306.726,27

CONTO DEL BILANCIO - GESTIONE DELLE SPESE

pagamenti in c/residui (PR)		riaccertamento residui (R)				residui passivi da esercizi precedenti (EP)	
pagamenti in c/competenza (PC)		impegni (I)		economie di competenza (ECP)		residui passivi da esercizio di competenza (EC)	
totale pagamenti (TP)		fondo pluriennale vincolato (FPV)				totale residui passivi da riportare (TR)	
PR	1.572.400,97	R	-3.072,13			EP	190.997,96
PC	4.130.851,12	I	5.869.299,60	ECP	90.058,43	EC	1.738.448,48
TP	5.703.252,09	FPV	0,00			TR	1.929.446,44
PR	2.739.966,61	R	-29.744,23			EP	1.411.629,34
PC	20.434.842,52	I	20.818.842,52	ECP	2.106.394,71	EC	384.000,00
TP	23.174.809,13	FPV	34.154.879,10			TR	1.795.629,34
PR	4.312.367,58	R	-32.816,36			EP	1.602.627,30
PC	24.565.693,64	I	26.688.142,12	ECP	2.196.453,14	EC	2.122.448,48
TP	28.878.061,22	FPV	34.154.879,10			TR	3.725.075,78
PR	648.417,41	R	-91,32			EP	0,00
PC	9.800.875,02	I	10.325.013,63	ECP	235.331,26	EC	524.138,61
TP	10.449.292,43	FPV	762.252,81			TR	524.138,61
PR	1.018.200,49	R	0,00			EP	7.627,85
PC	2.824.280,45	I	3.324.874,45	ECP	61.693,86	EC	500.594,00
TP	3.842.480,94	FPV	2.097.811,18			TR	508.221,85
PR	1.666.617,90	R	-91,32			EP	7.627,85
PC	12.625.155,47	I	13.649.888,08	ECP	297.025,12	EC	1.024.732,61
TP	14.291.773,37	FPV	2.860.063,99			TR	1.032.360,46

CONTO DEL BILANCIO - GESTIONE DELLE SPESE

MISSIONE PROGRAMMA TITOLO	DENOMINAZIONE	residui passivi al 01/01/2018 (RS)	
		previsioni definitive di competenza (CP)	
		previsioni definitive di cassa (CS)	
TOTALE MISSIONE		RS	7.622.148,31
		CP	79.846.451,55
		CS	69.426.308,37

CONTO DEL BILANCIO - GESTIONE DELLE SPESE

pagamenti in c/residui (PR)		riaccertamento residui (R)		residui passivi da esercizi precedenti (EP)	
pagamenti in c/competenza (PC)		impegni (I)		economie di competenza (ECP)	
totale pagamenti (TP)		fondo pluriennale vincolato (FPV)		totale residui passivi da riportare (TR)	
PR	5.978.985,48	R	-32.907,68	EP	1.610.255,15
PC	37.190.849,11	I	40.338.030,20	ECP	2.493.478,26
TP	43.169.834,59	FPV	37.014.943,09	EC	3.147.181,09
				TR	4.757.436,24

CONTO DEL BILANCIO - GESTIONE DELLE SPESE

MISSIONE PROGRAMMA TITOLO	DENOMINAZIONE	residui passivi al 01/01/2018 (RS)	
		previsioni definitive di competenza (CP)	
		previsioni definitive di cassa (CS)	
MISSIONE 7	TURISMO		
PROGRAMMA 1	SVILUPPO E LA VALORIZZAZIONE DEL TURISMO		
TITOLO 1	SPESE CORRENTI	RS	13.000,00
		CP	33.225.813,30
		CS	33.158.813,30
TITOLO 2	SPESE IN CONTO CAPITALE	RS	1.462.175,52
		CP	23.311.921,88
		CS	24.401.443,60
TOTALE PROGRAMMA SVILUPPO E LA VALORIZZAZIONE DEL TURISMO		RS	1.475.175,52
		CP	56.537.735,18
		CS	57.560.256,90
TOTALE MISSIONE		RS	1.475.175,52
		CP	56.537.735,18
		CS	57.560.256,90

CONTO DEL BILANCIO - GESTIONE DELLE SPESE

pagamenti in c/residui (PR)		riaccertamento residui (R)				residui passivi da esercizi precedenti (EP)	
pagamenti in c/competenza (PC)		impegni (I)		economie di competenza (ECP)		residui passivi da esercizio di competenza (EC)	
totale pagamenti (TP)		fondo pluriennale vincolato (FPV)				totale residui passivi da riportare (TR)	
PR	13.000,00	R	0,00			EP	0,00
PC	28.280.715,81	I	30.537.513,68	ECP	712.360,05	EC	2.256.797,87
TP	28.293.715,81	FPV	1.975.939,57			TR	2.256.797,87
PR	1.462.175,52	R	0,00			EP	0,00
PC	8.898.428,16	I	10.685.885,25	ECP	1.290.977,33	EC	1.787.457,09
TP	10.360.603,68	FPV	11.335.059,30			TR	1.787.457,09
PR	1.475.175,52	R	0,00			EP	0,00
PC	37.179.143,97	I	41.223.398,93	ECP	2.003.337,38	EC	4.044.254,96
TP	38.654.319,49	FPV	13.310.998,87			TR	4.044.254,96
PR	1.475.175,52	R	0,00			EP	0,00
PC	37.179.143,97	I	41.223.398,93	ECP	2.003.337,38	EC	4.044.254,96
TP	38.654.319,49	FPV	13.310.998,87			TR	4.044.254,96

CONTO DEL BILANCIO - GESTIONE DELLE SPESE

MISSIONE PROGRAMMA TITOLO	DENOMINAZIONE	residui passivi al 01/01/2018 (RS)	
		previsioni definitive di competenza (CP)	
		previsioni definitive di cassa (CS)	
MISSIONE 8	ASSETTO DEL TERRITORIO ED EDILIZIA ABITATIVA		
PROGRAMMA 2	EDILIZIA RESIDENZIALE PUBBLICA E LOCALE E PIANI DI EDILIZIA ECONOMICO-POPOLARE		
TITOLO 1	SPESE CORRENTI	RS	67.724,06
		CP	4.091.330,05
		CS	4.159.054,11
TITOLO 2	SPESE IN CONTO CAPITALE	RS	32.616.082,02
		CP	143.433.863,58
		CS	175.727.578,49
TITOLO 3	SPESE PER INCREMENTO ATTIVITÀ FINANZIARIE	RS	0,00
		CP	16.064.000,00
		CS	16.064.000,00
TOTALE PROGRAMMA	EDILIZIA RESIDENZIALE PUBBLICA E LOCALE E PIANI DI EDILIZIA ECONOMICO-POPOLARE	RS	32.683.806,08
		CP	163.589.193,63
		CS	195.950.632,60
TOTALE MISSIONE		RS	32.683.806,08
		CP	163.589.193,63
		CS	195.950.632,60

CONTO DEL BILANCIO - GESTIONE DELLE SPESE

pagamenti in c/residui (PR)		riaccertamento residui (R)				residui passivi da esercizi precedenti (EP)	
pagamenti in c/competenza (PC)		impegni (I)		economie di competenza (ECP)		residui passivi da esercizio di competenza (EC)	
totale pagamenti (TP)		fondo pluriennale vincolato (FPV)				totale residui passivi da riportare (TR)	
PR	61.237,15	R	-6.486,91			EP	0,00
PC	3.459.344,31	I	3.745.501,32	ECP	236.028,73	EC	286.157,01
TP	3.520.581,46	FPV	109.800,00			TR	286.157,01
PR	32.339.219,02	R	-171.669,00			EP	105.194,00
PC	81.689.699,77	I	92.378.648,77	ECP	5.377.943,59	EC	10.688.949,00
TP	114.028.918,79	FPV	45.677.271,22			TR	10.794.143,00
PR	0,00	R	0,00			EP	0,00
PC	15.604.594,00	I	15.717.414,00	ECP	346.586,00	EC	112.820,00
TP	15.604.594,00	FPV	0,00			TR	112.820,00
PR	32.400.456,17	R	-178.155,91			EP	105.194,00
PC	100.753.638,08	I	111.841.564,09	ECP	5.960.558,32	EC	11.087.926,01
TP	133.154.094,25	FPV	45.787.071,22			TR	11.193.120,01
PR	32.400.456,17	R	-178.155,91			EP	105.194,00
PC	100.753.638,08	I	111.841.564,09	ECP	5.960.558,32	EC	11.087.926,01
TP	133.154.094,25	FPV	45.787.071,22			TR	11.193.120,01

CONTO DEL BILANCIO - GESTIONE DELLE SPESE

MISSIONE PROGRAMMA TITOLO	DENOMINAZIONE	residui passivi al 01/01/2018 (RS)	
		previsioni definitive di competenza (CP)	
		previsioni definitive di cassa (CS)	
MISSIONE 9	SVILUPPO SOSTENIBILE E TUTELA DEL TERRITORIO E DELL'AMBIENTE		
PROGRAMMA 1	DIFESA DEL SUOLO		
TITOLO 1	SPESE CORRENTI	RS	1.765.879,85
		CP	8.692.435,00
		CS	10.458.314,85
TITOLO 2	SPESE IN CONTO CAPITALE	RS	699.867,31
		CP	2.023.032,94
		CS	2.722.900,25
TOTALE PROGRAMMA DIFESA DEL SUOLO		RS	2.465.747,16
		CP	10.715.467,94
		CS	13.181.215,10
PROGRAMMA 2	TUTELA, VALORIZZAZIONE E RECUPERO AMBIENTALE		
TITOLO 1	SPESE CORRENTI	RS	289.369,74
		CP	14.066.745,00
		CS	14.356.114,74
TITOLO 2	SPESE IN CONTO CAPITALE	RS	545.618,16
		CP	2.131.809,69
		CS	2.677.427,85
TOTALE PROGRAMMA TUTELA, VALORIZZAZIONE E RECUPERO AMBIENTALE		RS	834.987,90
		CP	16.198.554,69
		CS	17.033.542,59

CONTO DEL BILANCIO - GESTIONE DELLE SPESE

pagamenti in c/residui (PR)		riaccertamento residui (R)				residui passivi da esercizi precedenti (EP)	
pagamenti in c/competenza (PC)		impegni (I)		economie di competenza (ECP)		residui passivi da esercizio di competenza (EC)	
totale pagamenti (TP)		fondo pluriennale vincolato (FPV)				totale residui passivi da riportare (TR)	
PR	1.689.813,16	R	0,00			EP	76.066,69
PC	5.806.018,40	I	6.678.253,24	ECP	1.122.559,51	EC	872.234,84
TP	7.495.831,56	FPV	891.622,25			TR	948.301,53
PR	697.691,60	R	0,00			EP	2.175,71
PC	535.575,08	I	1.263.718,87	ECP	88.041,43	EC	728.143,79
TP	1.233.266,68	FPV	671.272,64			TR	730.319,50
PR	2.387.504,76	R	0,00			EP	78.242,40
PC	6.341.593,48	I	7.941.972,11	ECP	1.210.600,94	EC	1.600.378,63
TP	8.729.098,24	FPV	1.562.894,89			TR	1.678.621,03
PR	256.150,85	R	0,00			EP	33.218,89
PC	9.704.867,91	I	10.665.463,54	ECP	1.177.369,99	EC	960.595,63
TP	9.961.018,76	FPV	2.223.911,47			TR	993.814,52
PR	545.618,16	R	0,00			EP	0,00
PC	1.939.670,50	I	1.987.877,15	ECP	10.111,04	EC	48.206,65
TP	2.485.288,66	FPV	133.821,50			TR	48.206,65
PR	801.769,01	R	0,00			EP	33.218,89
PC	11.644.538,41	I	12.653.340,69	ECP	1.187.481,03	EC	1.008.802,28
TP	12.446.307,42	FPV	2.357.732,97			TR	1.042.021,17

CONTO DEL BILANCIO - GESTIONE DELLE SPESE

MISSIONE PROGRAMMA TITOLO	DENOMINAZIONE	residui passivi al 01/01/2018 (RS)	
		previsioni definitive di competenza (CP)	
		previsioni definitive di cassa (CS)	
PROGRAMMA 3	RIFIUTI		
TITOLO 1	SPESE CORRENTI	RS	0,00
		CP	874.215,87
		CS	874.215,87
TITOLO 2	SPESE IN CONTO CAPITALE	RS	880.251,66
		CP	18.684.138,59
		CS	19.453.650,49
TOTALE PROGRAMMA RIFIUTI		RS	880.251,66
		CP	19.558.354,46
		CS	20.327.866,36
PROGRAMMA 4	SERVIZIO IDRICO INTEGRATO		
TITOLO 1	SPESE CORRENTI	RS	14.760,80
		CP	3.691.073,33
		CS	3.703.734,13
TITOLO 2	SPESE IN CONTO CAPITALE	RS	7.530.836,13
		CP	48.598.912,21
		CS	54.480.522,10
TOTALE PROGRAMMA SERVIZIO IDRICO INTEGRATO		RS	7.545.596,93
		CP	52.289.985,54
		CS	58.184.256,23
PROGRAMMA 5	AREE PROTETTE, PARCHI NATURALI, PROTEZIONE NATURALISTICA E FORESTAZIONE		

CONTO DEL BILANCIO - GESTIONE DELLE SPESE

pagamenti in c/residui (PR)		riaccertamento residui (R)				residui passivi da esercizi precedenti (EP)	
pagamenti in c/competenza (PC)		impegni (I)		economie di competenza (ECP)		residui passivi da esercizio di competenza (EC)	
totale pagamenti (TP)		fondo pluriennale vincolato (FPV)				totale residui passivi da riportare (TR)	
PR	0,00	R	0,00			EP	0,00
PC	747.054,68	I	809.747,72	ECP	64.468,15	EC	62.693,04
TP	747.054,68	FPV	0,00			TR	62.693,04
PR	880.251,66	R	0,00			EP	0,00
PC	8.192.432,54	I	11.814.331,40	ECP	222.336,01	EC	3.621.898,86
TP	9.072.684,20	FPV	6.647.471,18			TR	3.621.898,86
PR	880.251,66	R	0,00			EP	0,00
PC	8.939.487,22	I	12.624.079,12	ECP	286.804,16	EC	3.684.591,90
TP	9.819.738,88	FPV	6.647.471,18			TR	3.684.591,90
PR	14.760,80	R	0,00			EP	0,00
PC	2.905.677,67	I	3.159.252,01	ECP	378.562,63	EC	253.574,34
TP	2.920.438,47	FPV	153.258,69			TR	253.574,34
PR	7.527.566,18	R	0,00			EP	3.269,95
PC	18.656.995,71	I	20.100.247,56	ECP	1.404.783,57	EC	1.443.251,85
TP	26.184.561,89	FPV	27.093.881,08			TR	1.446.521,80
PR	7.542.326,98	R	0,00			EP	3.269,95
PC	21.562.673,38	I	23.259.499,57	ECP	1.783.346,20	EC	1.696.826,19
TP	29.105.000,36	FPV	27.247.139,77			TR	1.700.096,14

CONTO DEL BILANCIO - GESTIONE DELLE SPESE

MISSIONE PROGRAMMA TITOLO	DENOMINAZIONE	residui passivi al 01/01/2018 (RS)	
		previsioni definitive di competenza (CP)	
		previsioni definitive di cassa (CS)	
TITOLO 1	SPESE CORRENTI	RS	1.677.015,37
		CP	38.685.757,13
		CS	39.477.193,37
TITOLO 2	SPESE IN CONTO CAPITALE	RS	33.865.846,70
		CP	47.883.047,65
		CS	81.148.894,35
TOTALE PROGRAMMA AREE PROTETTE, PARCHI NATURALI, PROTEZIONE NATURALISTICA E FORESTAZIONE		RS	35.542.862,07
		CP	86.568.804,78
		CS	120.626.087,72
PROGRAMMA 8	QUALITÀ DELL'ARIA E RIDUZIONE DELL'INQUINAMENTO		
TITOLO 1	SPESE CORRENTI	RS	44.904,03
		CP	1.267.013,71
		CS	1.311.917,74
TITOLO 2	SPESE IN CONTO CAPITALE	RS	0,00
		CP	127.137,66
		CS	127.137,66
TOTALE PROGRAMMA QUALITÀ DELL'ARIA E RIDUZIONE DELL'INQUINAMENTO		RS	44.904,03
		CP	1.394.151,37
		CS	1.439.055,40
TOTALE MISSIONE		RS	47.314.349,75
		CP	186.725.318,78
		CS	230.792.023,40

CONTO DEL BILANCIO - GESTIONE DELLE SPESE

pagamenti in c/residui (PR)		riaccertamento residui (R)				residui passivi da esercizi precedenti (EP)	
pagamenti in c/competenza (PC)		impegni (I)		economie di competenza (ECP)		residui passivi da esercizio di competenza (EC)	
totale pagamenti (TP)		fondo pluriennale vincolato (FPV)				totale residui passivi da riportare (TR)	
PR	1.602.552,75	R	-30.529,68			EP	43.932,94
PC	29.429.215,15	I	32.780.453,49	ECP	3.091.637,50	EC	3.351.238,34
TP	31.031.767,90	FPV	2.813.666,14			TR	3.395.171,28
PR	28.260.207,20	R	-1.979.271,87			EP	3.626.367,63
PC	22.043.309,48	I	45.865.603,47	ECP	1.326.446,10	EC	23.822.293,99
TP	50.303.516,68	FPV	690.998,08			TR	27.448.661,62
PR	29.862.759,95	R	-2.009.801,55			EP	3.670.300,57
PC	51.472.524,63	I	78.646.056,96	ECP	4.418.083,60	EC	27.173.532,33
TP	81.335.284,58	FPV	3.504.664,22			TR	30.843.832,90
PR	1.872,85	R	0,00			EP	43.031,18
PC	854.742,15	I	1.125.423,34	ECP	97.954,62	EC	270.681,19
TP	856.615,00	FPV	43.635,75			TR	313.712,37
PR	0,00	R	0,00			EP	0,00
PC	48.693,00	I	48.693,00	ECP	11.000,01	EC	0,00
TP	48.693,00	FPV	67.444,65			TR	0,00
PR	1.872,85	R	0,00			EP	43.031,18
PC	903.435,15	I	1.174.116,34	ECP	108.954,63	EC	270.681,19
TP	905.308,00	FPV	111.080,40			TR	313.712,37
PR	41.476.485,21	R	-2.009.801,55			EP	3.828.062,99
PC	100.864.252,27	I	136.299.064,79	ECP	8.995.270,56	EC	35.434.812,52
TP	142.340.737,48	FPV	41.430.983,43			TR	39.262.875,51

CONTO DEL BILANCIO - GESTIONE DELLE SPESE

MISSIONE PROGRAMMA TITOLO	DENOMINAZIONE	residui passivi al 01/01/2018 (RS)	
		previsioni definitive di competenza (CP)	
		previsioni definitive di cassa (CS)	
MISSIONE 10	TRASPORTI E DIRITTO ALLA MOBILITÀ		
PROGRAMMA 1	TRASPORTO FERROVIARIO		
TITOLO 1	SPESE CORRENTI	RS	0,00
		CP	2.088.576,17
		CS	2.088.576,17
TITOLO 2	SPESE IN CONTO CAPITALE	RS	0,00
		CP	4.081.000,00
		CS	4.081.000,00
TOTALE PROGRAMMA TRASPORTO FERROVIARIO		RS	0,00
		CP	6.169.576,17
		CS	6.169.576,17
PROGRAMMA 2	TRASPORTO PUBBLICO LOCALE		
TITOLO 1	SPESE CORRENTI	RS	2.735.362,20
		CP	185.686.402,58
		CS	188.421.764,78
TITOLO 2	SPESE IN CONTO CAPITALE	RS	5.844.789,22
		CP	75.157.302,61
		CS	52.642.278,49
TOTALE PROGRAMMA TRASPORTO PUBBLICO LOCALE		RS	8.580.151,42
		CP	260.843.705,19
		CS	241.064.043,27

CONTO DEL BILANCIO - GESTIONE DELLE SPESE

pagamenti in c/residui (PR)		riaccertamento residui (R)				residui passivi da esercizi precedenti (EP)	
pagamenti in c/competenza (PC)		impegni (I)		economie di competenza (ECP)		residui passivi da esercizio di competenza (EC)	
totale pagamenti (TP)		fondo pluriennale vincolato (FPV)				totale residui passivi da riportare (TR)	
PR	0,00	R	0,00			EP	0,00
PC	463.844,90	I	502.718,48	ECP	41.244,19	EC	38.873,58
TP	463.844,90	FPV	1.544.613,50			TR	38.873,58
PR	0,00	R	0,00			EP	0,00
PC	0,00	I	0,00	ECP	3.696.000,00	EC	0,00
TP	0,00	FPV	385.000,00			TR	0,00
PR	0,00	R	0,00			EP	0,00
PC	463.844,90	I	502.718,48	ECP	3.737.244,19	EC	38.873,58
TP	463.844,90	FPV	1.929.613,50			TR	38.873,58
PR	2.733.674,25	R	0,00			EP	1.687,95
PC	142.952.269,36	I	147.012.550,23	ECP	1.340.288,75	EC	4.060.280,87
TP	145.685.943,61	FPV	37.333.563,60			TR	4.061.968,82
PR	5.844.789,22	R	0,00			EP	0,00
PC	31.249.660,73	I	33.617.727,66	ECP	4.741.945,58	EC	2.368.066,93
TP	37.094.449,95	FPV	36.797.629,37			TR	2.368.066,93
PR	8.578.463,47	R	0,00			EP	1.687,95
PC	174.201.930,09	I	180.630.277,89	ECP	6.082.234,33	EC	6.428.347,80
TP	182.780.393,56	FPV	74.131.192,97			TR	6.430.035,75

CONTO DEL BILANCIO - GESTIONE DELLE SPESE

MISSIONE PROGRAMMA TITOLO	DENOMINAZIONE	residui passivi al 01/01/2018 (RS)	
		previsioni definitive di competenza (CP)	
		previsioni definitive di cassa (CS)	
PROGRAMMA 4	ALTRE MODALITÀ DI TRASPORTO		
TITOLO 1	SPESE CORRENTI	RS	0,00
		CP	882.618,87
		CS	882.618,87
TOTALE PROGRAMMA ALTRE MODALITÀ DI TRASPORTO		RS	0,00
		CP	882.618,87
		CS	882.618,87
PROGRAMMA 5	VIABILITÀ E INFRASTRUTTURE STRADALI		
TITOLO 1	SPESE CORRENTI	RS	3.171.706,15
		CP	72.908.843,82
		CS	76.080.549,97
TITOLO 2	SPESE IN CONTO CAPITALE	RS	18.334.410,49
		CP	354.612.500,88
		CS	256.563.351,46
TOTALE PROGRAMMA VIABILITÀ E INFRASTRUTTURE STRADALI		RS	21.506.116,64
		CP	427.521.344,70
		CS	332.643.901,43
TOTALE MISSIONE		RS	30.086.268,06
		CP	695.417.244,93
		CS	580.760.139,74

CONTO DEL BILANCIO - GESTIONE DELLE SPESE

pagamenti in c/residui (PR)		riaccertamento residui (R)				residui passivi da esercizi precedenti (EP)	
pagamenti in c/competenza (PC)		impegni (I)		economie di competenza (ECP)		residui passivi da esercizio di competenza (EC)	
totale pagamenti (TP)		fondo pluriennale vincolato (FPV)				totale residui passivi da riportare (TR)	
PR	0,00	R	0,00			EP	0,00
PC	756.660,12	I	819.491,94	ECP	63.126,93	EC	62.831,82
TP	756.660,12	FPV	0,00			TR	62.831,82
PR	0,00	R	0,00			EP	0,00
PC	756.660,12	I	819.491,94	ECP	63.126,93	EC	62.831,82
TP	756.660,12	FPV	0,00			TR	62.831,82
PR	3.009.477,57	R	-5.839,93			EP	156.388,65
PC	59.485.022,58	I	65.695.428,07	ECP	4.819.396,52	EC	6.210.405,49
TP	62.494.500,15	FPV	2.394.019,23			TR	6.366.794,14
PR	15.872.648,96	R	-218.364,41			EP	2.243.397,12
PC	104.189.340,11	I	118.392.423,30	ECP	1.796.855,90	EC	14.203.083,19
TP	120.061.989,07	FPV	234.423.221,68			TR	16.446.480,31
PR	18.882.126,53	R	-224.204,34			EP	2.399.785,77
PC	163.674.362,69	I	184.087.851,37	ECP	6.616.252,42	EC	20.413.488,68
TP	182.556.489,22	FPV	236.817.240,91			TR	22.813.274,45
PR	27.460.590,00	R	-224.204,34			EP	2.401.473,72
PC	339.096.797,80	I	366.040.339,68	ECP	16.498.857,87	EC	26.943.541,88
TP	366.557.387,80	FPV	312.878.047,38			TR	29.345.015,60

CONTO DEL BILANCIO - GESTIONE DELLE SPESE

MISSIONE PROGRAMMA TITOLO	DENOMINAZIONE	residui passivi al 01/01/2018 (RS)	
		previsioni definitive di competenza (CP)	
		previsioni definitive di cassa (CS)	
MISSIONE 11	SOCCORSO CIVILE		
PROGRAMMA 1	SISTEMA DI PROTEZIONE CIVILE		
TITOLO 1	SPESE CORRENTI	RS	758.470,25
		CP	32.338.197,71
		CS	31.051.876,02
TITOLO 2	SPESE IN CONTO CAPITALE	RS	23.077.260,30
		CP	27.655.739,70
		CS	50.586.815,14
TOTALE PROGRAMMA SISTEMA DI PROTEZIONE CIVILE		RS	23.835.730,55
		CP	59.993.937,41
		CS	81.638.691,16
TOTALE MISSIONE		RS	23.835.730,55
		CP	59.993.937,41
		CS	81.638.691,16

CONTO DEL BILANCIO - GESTIONE DELLE SPESE

pagamenti in c/residui (PR)		riaccertamento residui (R)				residui passivi da esercizi precedenti (EP)	
pagamenti in c/competenza (PC)		impegni (I)		economie di competenza (ECP)		residui passivi da esercizio di competenza (EC)	
totale pagamenti (TP)		fondo pluriennale vincolato (FPV)				totale residui passivi da riportare (TR)	
PR	758.470,25	R	0,00			EP	0,00
PC	29.143.078,45	I	32.293.405,77	ECP	0,00	EC	3.150.327,32
TP	29.901.548,70	FPV	44.791,94			TR	3.150.327,32
PR	23.077.260,30	R	0,00			EP	0,00
PC	26.733.638,65	I	27.655.739,70	ECP	0,00	EC	922.101,05
TP	49.810.898,95	FPV	0,00			TR	922.101,05
PR	23.835.730,55	R	0,00			EP	0,00
PC	55.876.717,10	I	59.949.145,47	ECP	0,00	EC	4.072.428,37
TP	79.712.447,65	FPV	44.791,94			TR	4.072.428,37
PR	23.835.730,55	R	0,00			EP	0,00
PC	55.876.717,10	I	59.949.145,47	ECP	0,00	EC	4.072.428,37
TP	79.712.447,65	FPV	44.791,94			TR	4.072.428,37

CONTO DEL BILANCIO - GESTIONE DELLE SPESE

MISSIONE PROGRAMMA TITOLO	DENOMINAZIONE	residui passivi al 01/01/2018 (RS)	
		previsioni definitive di competenza (CP)	
		previsioni definitive di cassa (CS)	
MISSIONE 12	DIRITTI SOCIALI, POLITICHE SOCIALI E FAMIGLIA		
PROGRAMMA 1	INTERVENTI PER L'INFANZIA E I MINORI E PER ASILI NIDO		
TITOLO 1	SPESE CORRENTI	RS	1.226.097,99
		CP	63.576.439,47
		CS	64.802.537,46
	TOTALE PROGRAMMA INTERVENTI PER L'INFANZIA E I MINORI E PER ASILI NIDO	RS	1.226.097,99
		CP	63.576.439,47
		CS	64.802.537,46
PROGRAMMA 2	INTERVENTI PER LA DISABILITÀ		
TITOLO 1	SPESE CORRENTI	RS	0,00
		CP	275.153.648,19
		CS	275.153.648,19
TITOLO 2	SPESE IN CONTO CAPITALE	RS	76.485,00
		CP	648.783,08
		CS	725.268,08
	TOTALE PROGRAMMA INTERVENTI PER LA DISABILITÀ	RS	76.485,00
		CP	275.802.431,27
		CS	275.878.916,27
PROGRAMMA 3	INTERVENTI PER GLI ANZIANI		

CONTO DEL BILANCIO - GESTIONE DELLE SPESE

pagamenti in c/residui (PR)		riaccertamento residui (R)				residui passivi da esercizi precedenti (EP)	
pagamenti in c/competenza (PC)		impegni (I)		economie di competenza (ECP)		residui passivi da esercizio di competenza (EC)	
totale pagamenti (TP)		fondo pluriennale vincolato (FPV)				totale residui passivi da riportare (TR)	

PR	622.828,85	R	-161.256,52			EP	442.012,62
PC	34.728.796,50	I	35.599.808,45	ECP	15.091.116,29	EC	871.011,95
TP	35.351.625,35	FPV	12.885.514,73			TR	1.313.024,57
PR	622.828,85	R	-161.256,52			EP	442.012,62
PC	34.728.796,50	I	35.599.808,45	ECP	15.091.116,29	EC	871.011,95
TP	35.351.625,35	FPV	12.885.514,73			TR	1.313.024,57

PR	0,00	R	0,00			EP	0,00
PC	271.681.057,25	I	271.720.999,63	ECP	1.336.560,46	EC	39.942,38
TP	271.681.057,25	FPV	2.096.088,10			TR	39.942,38
PR	76.485,00	R	0,00			EP	0,00
PC	453.457,20	I	453.457,20	ECP	35.079,22	EC	0,00
TP	529.942,20	FPV	160.246,66			TR	0,00
PR	76.485,00	R	0,00			EP	0,00
PC	272.134.514,45	I	272.174.456,83	ECP	1.371.639,68	EC	39.942,38
TP	272.210.999,45	FPV	2.256.334,76			TR	39.942,38

CONTO DEL BILANCIO - GESTIONE DELLE SPESE

MISSIONE PROGRAMMA TITOLO	DENOMINAZIONE	residui passivi al 01/01/2018 (RS)	
		previsioni definitive di competenza (CP)	
		previsioni definitive di cassa (CS)	
TITOLO 1	SPESE CORRENTI	RS	0,00
		CP	6.165.924,56
		CS	6.165.924,56
TITOLO 2	SPESE IN CONTO CAPITALE	RS	7.250.555,72
		CP	47.739.462,61
		CS	54.990.018,33
TOTALE PROGRAMMA INTERVENTI PER GLI ANZIANI		RS	7.250.555,72
		CP	53.905.387,17
		CS	61.155.942,89
PROGRAMMA 4	INTERVENTI PER I SOGGETTI A RISCHIO DI ESCLUSIONE SOCIALE		
TITOLO 1	SPESE CORRENTI	RS	15.408,99
		CP	22.961.661,46
		CS	22.977.070,45
TITOLO 2	SPESE IN CONTO CAPITALE	RS	201.038,11
		CP	3.690.622,03
		CS	3.891.660,14
TOTALE PROGRAMMA INTERVENTI PER I SOGGETTI A RISCHIO DI ESCLUSIONE SOCIALE		RS	216.447,10
		CP	26.652.283,49
		CS	26.868.730,59
PROGRAMMA 5	INTERVENTI PER LE FAMIGLIE		

CONTO DEL BILANCIO - GESTIONE DELLE SPESE

pagamenti in c/residui (PR)		riaccertamento residui (R)				residui passivi da esercizi precedenti (EP)	
pagamenti in c/competenza (PC)		impegni (I)		economie di competenza (ECP)		residui passivi da esercizio di competenza (EC)	
totale pagamenti (TP)		fondo pluriennale vincolato (FPV)				totale residui passivi da riportare (TR)	
PR	0,00	R	0,00			EP	0,00
PC	4.603.859,76	I	4.693.544,03	ECP	146.307,39	EC	89.684,27
TP	4.603.859,76	FPV	1.326.073,14			TR	89.684,27
PR	7.250.555,72	R	0,00			EP	0,00
PC	21.206.917,19	I	21.237.889,13	ECP	4.826.574,22	EC	30.971,94
TP	28.457.472,91	FPV	21.674.999,26			TR	30.971,94
PR	7.250.555,72	R	0,00			EP	0,00
PC	25.810.776,95	I	25.931.433,16	ECP	4.972.881,61	EC	120.656,21
TP	33.061.332,67	FPV	23.001.072,40			TR	120.656,21
PR	4.536,33	R	0,00			EP	10.872,66
PC	13.900.050,09	I	13.953.938,05	ECP	2.604.956,76	EC	53.887,96
TP	13.904.586,42	FPV	6.402.766,65			TR	64.760,62
PR	201.038,11	R	0,00			EP	0,00
PC	3.084.213,78	I	3.085.204,28	ECP	64.422,54	EC	990,50
TP	3.285.251,89	FPV	540.995,21			TR	990,50
PR	205.574,44	R	0,00			EP	10.872,66
PC	16.984.263,87	I	17.039.142,33	ECP	2.669.379,30	EC	54.878,46
TP	17.189.838,31	FPV	6.943.761,86			TR	65.751,12

CONTO DEL BILANCIO - GESTIONE DELLE SPESE

MISSIONE PROGRAMMA TITOLO	DENOMINAZIONE	residui passivi al 01/01/2018 (RS)	
		previsioni definitive di competenza (CP)	
		previsioni definitive di cassa (CS)	
TITOLO 1	SPESE CORRENTI	RS	839.967,08
		CP	132.396.416,84
		CS	131.915.910,20
TITOLO 2	SPESE IN CONTO CAPITALE	RS	522.636,06
		CP	7.508.693,74
		CS	3.549.720,20
TOTALE PROGRAMMA INTERVENTI PER LE FAMIGLIE		RS	1.362.603,14
		CP	139.905.110,58
		CS	135.465.630,40
PROGRAMMA 7	PROGRAMMAZIONE E GOVERNO DELLA RETE DEI SERVIZI SOCIOSANITARI E SOCIALI		
TITOLO 1	SPESE CORRENTI	RS	27.928,18
		CP	127.151.201,71
		CS	127.179.129,89
TOTALE PROGRAMMA PROGRAMMAZIONE E GOVERNO DELLA RETE DEI SERVIZI SOCIOSANITARI E SOCIALI		RS	27.928,18
		CP	127.151.201,71
		CS	127.179.129,89
PROGRAMMA 8	COOPERAZIONE E ASSOCIAZIONISMO		
TITOLO 1	SPESE CORRENTI	RS	503.878,59
		CP	4.970.088,62
		CS	5.473.967,21

CONTO DEL BILANCIO - GESTIONE DELLE SPESE

pagamenti in c/residui (PR)		riaccertamento residui (R)				residui passivi da esercizi precedenti (EP)	
pagamenti in c/competenza (PC)		impegni (I)		economie di competenza (ECP)		residui passivi da esercizio di competenza (EC)	
totale pagamenti (TP)		fondo pluriennale vincolato (FPV)				totale residui passivi da riportare (TR)	
PR	784.382,58	R	-44.938,86			EP	10.645,64
PC	125.976.084,29	I	126.297.122,79	ECP	3.253.718,16	EC	321.038,50
TP	126.760.466,87	FPV	2.845.575,89			TR	331.684,14
PR	504.251,97	R	-18.384,09			EP	0,00
PC	1.428.262,36	I	1.480.556,04	ECP	591.204,35	EC	52.293,68
TP	1.932.514,33	FPV	5.436.933,35			TR	52.293,68
PR	1.288.634,55	R	-63.322,95			EP	10.645,64
PC	127.404.346,65	I	127.777.678,83	ECP	3.844.922,51	EC	373.332,18
TP	128.692.981,20	FPV	8.282.509,24			TR	383.977,82
PR	27.928,18	R	0,00			EP	0,00
PC	122.167.189,69	I	122.295.782,67	ECP	3.085.297,44	EC	128.592,98
TP	122.195.117,87	FPV	1.770.121,60			TR	128.592,98
PR	27.928,18	R	0,00			EP	0,00
PC	122.167.189,69	I	122.295.782,67	ECP	3.085.297,44	EC	128.592,98
TP	122.195.117,87	FPV	1.770.121,60			TR	128.592,98
PR	414.268,57	R	-30.819,93			EP	58.790,09
PC	2.910.118,55	I	3.011.201,67	ECP	404.859,36	EC	101.083,12
TP	3.324.387,12	FPV	1.554.027,59			TR	159.873,21

CONTO DEL BILANCIO - GESTIONE DELLE SPESE

MISSIONE PROGRAMMA TITOLO	DENOMINAZIONE	residui passivi al 01/01/2018 (RS)	
		previsioni definitive di competenza (CP)	
		previsioni definitive di cassa (CS)	
TITOLO 2	SPESE IN CONTO CAPITALE	RS	14.640,00
		CP	0,00
		CS	14.640,00
TOTALE PROGRAMMA COOPERAZIONE E ASSOCIAZIONISMO		RS	518.518,59
		CP	4.970.088,62
		CS	5.488.607,21
TOTALE MISSIONE		RS	10.678.635,72
		CP	691.962.942,31
		CS	696.839.494,71

CONTO DEL BILANCIO - GESTIONE DELLE SPESE

pagamenti in c/residui (PR)		riaccertamento residui (R)				residui passivi da esercizi precedenti (EP)	
pagamenti in c/competenza (PC)		impegni (I)		economie di competenza (ECP)		residui passivi da esercizio di competenza (EC)	
totale pagamenti (TP)		fondo pluriennale vincolato (FPV)				totale residui passivi da riportare (TR)	
PR	14.640,00	R	0,00			EP	0,00
PC	0,00	I	0,00	ECP	0,00	EC	0,00
TP	14.640,00	FPV	0,00			TR	0,00
PR	428.908,57	R	-30.819,93			EP	58.790,09
PC	2.910.118,55	I	3.011.201,67	ECP	404.859,36	EC	101.083,12
TP	3.339.027,12	FPV	1.554.027,59			TR	159.873,21
PR	9.900.915,31	R	-255.399,40			EP	522.321,01
PC	602.140.006,66	I	603.829.503,94	ECP	31.440.096,19	EC	1.689.497,28
TP	612.040.921,97	FPV	56.693.342,18			TR	2.211.818,29

CONTO DEL BILANCIO - GESTIONE DELLE SPESE

MISSIONE PROGRAMMA TITOLO	DENOMINAZIONE	residui passivi al 01/01/2018 (RS)	
		previsioni definitive di competenza (CP)	
		previsioni definitive di cassa (CS)	
MISSIONE 13	TUTELA DELLA SALUTE		
PROGRAMMA 1	SERVIZIO SANITARIO REGIONALE - FINANZIAMENTO ORDINARIO CORRENTE PER LA GARANZIA DEI LEA		
TITOLO 1	SPESE CORRENTI	RS	195.678.105,53
		CP	1.229.329.297,21
		CS	1.399.846.908,81
TOTALE PROGRAMMA	SERVIZIO SANITARIO REGIONALE - FINANZIAMENTO ORDINARIO CORRENTE PER LA GARANZIA DEI LEA	RS	195.678.105,53
		CP	1.229.329.297,21
		CS	1.399.846.908,81
PROGRAMMA 2	SERVIZIO SANITARIO REGIONALE - FINANZIAMENTO AGGIUNTIVO CORRENTE PER LIVELLI DI ASSISTENZA SUPERIORI AI LEA		
TITOLO 1	SPESE CORRENTI	RS	4.594.610,79
		CP	30.621.908,51
		CS	35.216.519,30
TOTALE PROGRAMMA	SERVIZIO SANITARIO REGIONALE - FINANZIAMENTO AGGIUNTIVO CORRENTE PER LIVELLI DI ASSISTENZA SUPERIORI AI LEA	RS	4.594.610,79
		CP	30.621.908,51
		CS	35.216.519,30
PROGRAMMA 5	SERVIZIO SANITARIO REGIONALE - INVESTIMENTI SANITARI		
TITOLO 2	SPESE IN CONTO CAPITALE	RS	16.594.362,18
		CP	250.721.871,04
		CS	271.771.937,46

CONTO DEL BILANCIO - GESTIONE DELLE SPESE

pagamenti in c/residui (PR)		riaccertamento residui (R)				residui passivi da esercizi precedenti (EP)	
pagamenti in c/competenza (PC)		impegni (I)		economie di competenza (ECP)		residui passivi da esercizio di competenza (EC)	
totale pagamenti (TP)		fondo pluriennale vincolato (FPV)				totale residui passivi da riportare (TR)	
PR	192.630.363,80	R	-108.050,25			EP	2.939.691,48
PC	1.120.548.643,40	I	1.216.922.854,76	ECP	3.648.759,05	EC	96.374.211,36
TP	1.313.179.007,20	FPV	8.757.683,40			TR	99.313.902,84
PR	192.630.363,80	R	-108.050,25			EP	2.939.691,48
PC	1.120.548.643,40	I	1.216.922.854,76	ECP	3.648.759,05	EC	96.374.211,36
TP	1.313.179.007,20	FPV	8.757.683,40			TR	99.313.902,84
PR	1.959.672,71	R	0,00			EP	2.634.938,08
PC	20.621.920,93	I	21.221.920,89	ECP	105.485,42	EC	599.999,96
TP	22.581.593,64	FPV	9.294.502,20			TR	3.234.938,04
PR	1.959.672,71	R	0,00			EP	2.634.938,08
PC	20.621.920,93	I	21.221.920,89	ECP	105.485,42	EC	599.999,96
TP	22.581.593,64	FPV	9.294.502,20			TR	3.234.938,04
PR	16.573.740,21	R	0,00			EP	20.621,97
PC	68.538.726,32	I	69.768.519,47	ECP	8.222.530,44	EC	1.229.793,15
TP	85.112.466,53	FPV	172.730.821,13			TR	1.250.415,12

CONTO DEL BILANCIO - GESTIONE DELLE SPESE

MISSIONE PROGRAMMA TITOLO	DENOMINAZIONE	residui passivi al 01/01/2018 (RS)	
		previsioni definitive di competenza (CP)	
		previsioni definitive di cassa (CS)	
TOTALE PROGRAMMA SERVIZIO SANITARIO REGIONALE - INVESTIMENTI SANITARI		RS	16.594.362,18
		CP	250.721.871,04
		CS	271.771.937,46
PROGRAMMA 7	ULTERIORI SPESE IN MATERIA SANITARIA		
TITOLO 2	SPESE IN CONTO CAPITALE	RS	0,00
		CP	5.937.774,27
		CS	11.585.939,93
TOTALE PROGRAMMA ULTERIORI SPESE IN MATERIA SANITARIA		RS	0,00
		CP	5.937.774,27
		CS	11.585.939,93
TOTALE MISSIONE		RS	216.867.078,50
		CP	1.516.610.851,03
		CS	1.718.421.305,50

CONTO DEL BILANCIO - GESTIONE DELLE SPESE

pagamenti in c/residui (PR)		riaccertamento residui (R)				residui passivi da esercizi precedenti (EP)	
pagamenti in c/competenza (PC)		impegni (I)		economie di competenza (ECP)		residui passivi da esercizio di competenza (EC)	
totale pagamenti (TP)		fondo pluriennale vincolato (FPV)				totale residui passivi da riportare (TR)	
PR	16.573.740,21	R	0,00			EP	20.621,97
PC	68.538.726,32	I	69.768.519,47	ECP	8.222.530,44	EC	1.229.793,15
TP	85.112.466,53	FPV	172.730.821,13			TR	1.250.415,12
PR	0,00	R	0,00			EP	0,00
PC	0,00	I	0,00	ECP	501.834,34	EC	0,00
TP	0,00	FPV	5.435.939,93			TR	0,00
PR	0,00	R	0,00			EP	0,00
PC	0,00	I	0,00	ECP	501.834,34	EC	0,00
TP	0,00	FPV	5.435.939,93			TR	0,00
PR	211.163.776,72	R	-108.050,25			EP	5.595.251,53
PC	1.209.709.290,65	I	1.307.913.295,12	ECP	12.478.609,25	EC	98.204.004,47
TP	1.420.873.067,37	FPV	196.218.946,66			TR	103.799.256,00

CONTO DEL BILANCIO - GESTIONE DELLE SPESE

MISSIONE PROGRAMMA TITOLO	DENOMINAZIONE	residui passivi al 01/01/2018 (RS)	
		previsioni definitive di competenza (CP)	
		previsioni definitive di cassa (CS)	
MISSIONE 14	SVILUPPO ECONOMICO E COMPETITIVITÀ		
PROGRAMMA 1	INDUSTRIA, PMI E ARTIGIANATO		
TITOLO 1	SPESE CORRENTI	RS	1.579.038,50
		CP	28.449.699,71
		CS	30.028.738,21
TITOLO 2	SPESE IN CONTO CAPITALE	RS	9.505.109,69
		CP	136.922.671,99
		CS	138.620.817,44
TITOLO 3	SPESE PER INCREMENTO ATTIVITÀ FINANZIARIE	RS	339.847.993,56
		CP	136.698.292,86
		CS	222.972.904,25
TOTALE PROGRAMMA INDUSTRIA, PMI E ARTIGIANATO		RS	350.932.141,75
		CP	302.070.664,56
		CS	391.622.459,90
PROGRAMMA 2	COMMERCIO - RETI DISTRIBUTIVE - TUTELA DEI CONSUMATORI		
TITOLO 1	SPESE CORRENTI	RS	3.210.734,15
		CP	48.902.103,68
		CS	48.852.837,83
TITOLO 2	SPESE IN CONTO CAPITALE	RS	1.042.470,00
		CP	2.562.909,00
		CS	3.605.379,00

CONTO DEL BILANCIO - GESTIONE DELLE SPESE

pagamenti in c/residui (PR)		riaccertamento residui (R)				residui passivi da esercizi precedenti (EP)	
pagamenti in c/competenza (PC)		impegni (I)		economie di competenza (ECP)		residui passivi da esercizio di competenza (EC)	
totale pagamenti (TP)		fondo pluriennale vincolato (FPV)				totale residui passivi da riportare (TR)	

PR	1.012.085,88	R	0,00			EP	566.952,62
PC	12.071.706,14	I	12.435.059,27	ECP	2.870.263,94	EC	363.353,13
TP	13.083.792,02	FPV	13.144.376,50			TR	930.305,75
PR	9.409.495,41	R	-3.860,71			EP	91.753,57
PC	44.217.680,11	I	46.328.199,39	ECP	17.198.999,31	EC	2.110.519,28
TP	53.627.175,52	FPV	73.395.473,29			TR	2.202.272,85
PR	222.972.904,25	R	0,00			EP	116.875.089,31
PC	0,00	I	13.000.000,00	ECP	123.698.292,86	EC	13.000.000,00
TP	222.972.904,25	FPV	0,00			TR	129.875.089,31
PR	233.394.485,54	R	-3.860,71			EP	117.533.795,50
PC	56.289.386,25	I	71.763.258,66	ECP	143.767.556,11	EC	15.473.872,41
TP	289.683.871,79	FPV	86.539.849,79			TR	133.007.667,91
PR	3.101.346,35	R	-31.500,00			EP	77.887,80
PC	31.308.278,38	I	35.565.851,67	ECP	2.815.000,53	EC	4.257.573,29
TP	34.409.624,73	FPV	10.521.251,48			TR	4.335.461,09
PR	1.042.470,00	R	0,00			EP	0,00
PC	2.500.881,00	I	2.500.881,00	ECP	9.977,00	EC	0,00
TP	3.543.351,00	FPV	52.051,00			TR	0,00

CONTO DEL BILANCIO - GESTIONE DELLE SPESE

MISSIONE PROGRAMMA TITOLO	DENOMINAZIONE	residui passivi al 01/01/2018 (RS)	
		previsioni definitive di competenza (CP)	
		previsioni definitive di cassa (CS)	
TOTALE PROGRAMMA COMMERCIO - RETI DISTRIBUTIVE - TUTELA DEI CONSUMATORI		RS	4.253.204,15
		CP	51.465.012,68
		CS	52.458.216,83
PROGRAMMA 3	RICERCA E INNOVAZIONE		
TITOLO 1	SPESE CORRENTI	RS	609.955,61
		CP	9.407.825,19
		CS	10.017.780,80
TITOLO 2	SPESE IN CONTO CAPITALE	RS	7.177.795,51
		CP	80.993.623,78
		CS	78.064.004,38
TITOLO 3	SPESE PER INCREMENTO ATTIVITÀ FINANZIARIE	RS	526.860,32
		CP	0,00
		CS	526.860,32
TOTALE PROGRAMMA RICERCA E INNOVAZIONE		RS	8.314.611,44
		CP	90.401.448,97
		CS	88.608.645,50
PROGRAMMA 4	RETI E ALTRI SERVIZI DI PUBBLICA UTILITÀ		
TITOLO 1	SPESE CORRENTI	RS	0,00
		CP	1.632.400,00
		CS	1.632.400,00

CONTO DEL BILANCIO - GESTIONE DELLE SPESE

pagamenti in c/residui (PR)		riaccertamento residui (R)				residui passivi da esercizi precedenti (EP)	
pagamenti in c/competenza (PC)		impegni (I)		economie di competenza (ECP)		residui passivi da esercizio di competenza (EC)	
totale pagamenti (TP)		fondo pluriennale vincolato (FPV)				totale residui passivi da riportare (TR)	
PR	4.143.816,35	R	-31.500,00			EP	77.887,80
PC	33.809.159,38	I	38.066.732,67	ECP	2.824.977,53	EC	4.257.573,29
TP	37.952.975,73	FPV	10.573.302,48			TR	4.335.461,09
PR	596.044,14	R	-19,74			EP	13.891,73
PC	8.468.878,18	I	8.823.104,60	ECP	355.490,59	EC	354.226,42
TP	9.064.922,32	FPV	229.230,00			TR	368.118,15
PR	7.012.047,71	R	-37.993,39			EP	127.754,41
PC	24.060.070,95	I	27.707.047,92	ECP	5.936.704,49	EC	3.646.976,97
TP	31.072.118,66	FPV	47.349.871,37			TR	3.774.731,38
PR	0,00	R	0,00			EP	526.860,32
PC	0,00	I	0,00	ECP	0,00	EC	0,00
TP	0,00	FPV	0,00			TR	526.860,32
PR	7.608.091,85	R	-38.013,13			EP	668.506,46
PC	32.528.949,13	I	36.530.152,52	ECP	6.292.195,08	EC	4.001.203,39
TP	40.137.040,98	FPV	47.579.101,37			TR	4.669.709,85
PR	0,00	R	0,00			EP	0,00
PC	832.400,00	I	832.400,00	ECP	0,00	EC	0,00
TP	832.400,00	FPV	800.000,00			TR	0,00

CONTO DEL BILANCIO - GESTIONE DELLE SPESE

MISSIONE PROGRAMMA TITOLO	DENOMINAZIONE	residui passivi al 01/01/2018 (RS)	
		previsioni definitive di competenza (CP)	
		previsioni definitive di cassa (CS)	
TITOLO 2	SPESE IN CONTO CAPITALE	RS	2.040.951,48
		CP	40.599.258,76
		CS	42.571.822,48
	TOTALE PROGRAMMA RETI E ALTRI SERVIZI DI PUBBLICA UTILITÀ	RS	2.040.951,48
		CP	42.231.658,76
		CS	44.204.222,48
TOTALE MISSIONE		RS	365.540.908,82
		CP	486.168.784,97
		CS	576.893.544,71

CONTO DEL BILANCIO - GESTIONE DELLE SPESE

pagamenti in c/residui (PR)		riaccertamento residui (R)				residui passivi da esercizi precedenti (EP)	
pagamenti in c/competenza (PC)		impegni (I)		economie di competenza (ECP)		residui passivi da esercizio di competenza (EC)	
totale pagamenti (TP)		fondo pluriennale vincolato (FPV)				totale residui passivi da riportare (TR)	
PR	2.014.848,92	R	0,00			EP	26.102,56
PC	17.971.773,78	I	18.497.306,25	ECP	3.996.393,87	EC	525.532,47
TP	19.986.622,70	FPV	18.105.558,64			TR	551.635,03
PR	2.014.848,92	R	0,00			EP	26.102,56
PC	18.804.173,78	I	19.329.706,25	ECP	3.996.393,87	EC	525.532,47
TP	20.819.022,70	FPV	18.905.558,64			TR	551.635,03
PR	247.161.242,66	R	-73.373,84			EP	118.306.292,32
PC	141.431.668,54	I	165.689.850,10	ECP	156.881.122,59	EC	24.258.181,56
TP	388.592.911,20	FPV	163.597.812,28			TR	142.564.473,88

CONTO DEL BILANCIO - GESTIONE DELLE SPESE

MISSIONE PROGRAMMA TITOLO	DENOMINAZIONE	residui passivi al 01/01/2018 (RS)	
		previsioni definitive di competenza (CP)	
		previsioni definitive di cassa (CS)	
MISSIONE 15	POLITICHE PER IL LAVORO E LA FORMAZIONE PROFESSIONALE		
PROGRAMMA 1	SERVIZI PER LO SVILUPPO DEL MERCATO DEL LAVORO		
TITOLO 1	SPESE CORRENTI	RS	0,00
		CP	564.773,34
		CS	564.773,34
	TOTALE PROGRAMMA SERVIZI PER LO SVILUPPO DEL MERCATO DEL LAVORO	RS	0,00
		CP	564.773,34
		CS	564.773,34
PROGRAMMA 2	FORMAZIONE PROFESSIONALE		
TITOLO 1	SPESE CORRENTI	RS	1.332.827,64
		CP	142.036.028,29
		CS	143.368.855,93
TITOLO 2	SPESE IN CONTO CAPITALE	RS	832.041,25
		CP	1.463.491,03
		CS	2.295.532,28
	TOTALE PROGRAMMA FORMAZIONE PROFESSIONALE	RS	2.164.868,89
		CP	143.499.519,32
		CS	145.664.388,21
PROGRAMMA 3	SOSTEGNO ALL'OCCUPAZIONE		

CONTO DEL BILANCIO - GESTIONE DELLE SPESE

pagamenti in c/residui (PR)		riaccertamento residui (R)				residui passivi da esercizi precedenti (EP)	
pagamenti in c/competenza (PC)		impegni (I)		economie di competenza (ECP)		residui passivi da esercizio di competenza (EC)	
totale pagamenti (TP)		fondo pluriennale vincolato (FPV)				totale residui passivi da riportare (TR)	
PR	0,00	R	0,00			EP	0,00
PC	483.340,91	I	523.705,40	ECP	41.067,94	EC	40.364,49
TP	483.340,91	FPV	0,00			TR	40.364,49
PR	0,00	R	0,00			EP	0,00
PC	483.340,91	I	523.705,40	ECP	41.067,94	EC	40.364,49
TP	483.340,91	FPV	0,00			TR	40.364,49
PR	931.064,19	R	-192.245,01			EP	209.518,44
PC	114.328.298,32	I	123.663.976,51	ECP	12.939.267,41	EC	9.335.678,19
TP	115.259.362,51	FPV	5.432.784,37			TR	9.545.196,63
PR	809.725,01	R	-0,12			EP	22.316,12
PC	104.854,83	I	109.898,31	ECP	75.762,13	EC	5.043,48
TP	914.579,84	FPV	1.277.830,59			TR	27.359,60
PR	1.740.789,20	R	-192.245,13			EP	231.834,56
PC	114.433.153,15	I	123.773.874,82	ECP	13.015.029,54	EC	9.340.721,67
TP	116.173.942,35	FPV	6.710.614,96			TR	9.572.556,23

CONTO DEL BILANCIO - GESTIONE DELLE SPESE

MISSIONE PROGRAMMA TITOLO	DENOMINAZIONE	residui passivi al 01/01/2018 (RS)	
		previsioni definitive di competenza (CP)	
		previsioni definitive di cassa (CS)	
TITOLO 1	SPESE CORRENTI	RS	5.157,83
		CP	16.864.106,20
		CS	16.784.846,44
TITOLO 2	SPESE IN CONTO CAPITALE	RS	4.064,22
		CP	1.360.913,67
		CS	1.364.977,89
TOTALE PROGRAMMA SOSTEGNO ALL'OCCUPAZIONE		RS	9.222,05
		CP	18.225.019,87
		CS	18.149.824,33
TOTALE MISSIONE		RS	2.174.090,94
		CP	162.289.312,53
		CS	164.378.985,88

CONTO DEL BILANCIO - GESTIONE DELLE SPESE

pagamenti in c/residui (PR)		riaccertamento residui (R)				residui passivi da esercizi precedenti (EP)	
pagamenti in c/competenza (PC)		impegni (I)		economie di competenza (ECP)		residui passivi da esercizio di competenza (EC)	
totale pagamenti (TP)		fondo pluriennale vincolato (FPV)				totale residui passivi da riportare (TR)	
PR	2.000,00	R	-2.170,83			EP	987,00
PC	10.351.479,18	I	11.070.852,76	ECP	2.625.346,06	EC	719.373,58
TP	10.353.479,18	FPV	3.167.907,38			TR	720.360,58
PR	4.064,22	R	0,00			EP	0,00
PC	378.137,15	I	378.137,15	ECP	0,00	EC	0,00
TP	382.201,37	FPV	982.776,52			TR	0,00
PR	6.064,22	R	-2.170,83			EP	987,00
PC	10.729.616,33	I	11.448.989,91	ECP	2.625.346,06	EC	719.373,58
TP	10.735.680,55	FPV	4.150.683,90			TR	720.360,58
PR	1.746.853,42	R	-194.415,96			EP	232.821,56
PC	125.646.110,39	I	135.746.570,13	ECP	15.681.443,54	EC	10.100.459,74
TP	127.392.963,81	FPV	10.861.298,86			TR	10.333.281,30

CONTO DEL BILANCIO - GESTIONE DELLE SPESE

MISSIONE PROGRAMMA TITOLO	DENOMINAZIONE	residui passivi al 01/01/2018 (RS)	
		previsioni definitive di competenza (CP)	
		previsioni definitive di cassa (CS)	
MISSIONE 16	AGRICOLTURA, POLITICHE AGROALIMENTARI E PESCA		
PROGRAMMA 1	SVILUPPO DEL SETTORE AGRICOLO E DEL SISTEMA AGROALIMENTARE		
TITOLO 1	SPESE CORRENTI	RS	163.172,84
		CP	44.100.540,05
		CS	44.263.712,89
TITOLO 2	SPESE IN CONTO CAPITALE	RS	53.851.964,16
		CP	98.690.770,32
		CS	125.641.771,83
TOTALE PROGRAMMA SVILUPPO DEL SETTORE AGRICOLO E DEL SISTEMA AGROALIMENTARE		RS	54.015.137,00
		CP	142.791.310,37
		CS	169.905.484,72
TOTALE MISSIONE		RS	54.015.137,00
		CP	142.791.310,37
		CS	169.905.484,72

CONTO DEL BILANCIO - GESTIONE DELLE SPESE

pagamenti in c/residui (PR)		riaccertamento residui (R)				residui passivi da esercizi precedenti (EP)	
pagamenti in c/competenza (PC)		impegni (I)		economie di competenza (ECP)		residui passivi da esercizio di competenza (EC)	
totale pagamenti (TP)		fondo pluriennale vincolato (FPV)				totale residui passivi da riportare (TR)	
PR	128.571,22	R	-589,65			EP	34.011,97
PC	36.307.837,16	I	41.041.839,62	ECP	836.043,22	EC	4.734.002,46
TP	36.436.408,38	FPV	2.222.657,21			TR	4.768.014,43
PR	53.851.529,16	R	-435,00			EP	0,00
PC	47.543.224,06	I	72.112.046,65	ECP	1.160.191,41	EC	24.568.822,59
TP	101.394.753,22	FPV	25.418.532,26			TR	24.568.822,59
PR	53.980.100,38	R	-1.024,65			EP	34.011,97
PC	83.851.061,22	I	113.153.886,27	ECP	1.996.234,63	EC	29.302.825,05
TP	137.831.161,60	FPV	27.641.189,47			TR	29.336.837,02
PR	53.980.100,38	R	-1.024,65			EP	34.011,97
PC	83.851.061,22	I	113.153.886,27	ECP	1.996.234,63	EC	29.302.825,05
TP	137.831.161,60	FPV	27.641.189,47			TR	29.336.837,02

CONTO DEL BILANCIO - GESTIONE DELLE SPESE

MISSIONE PROGRAMMA TITOLO	DENOMINAZIONE	residui passivi al 01/01/2018 (RS)	
		previsioni definitive di competenza (CP)	
		previsioni definitive di cassa (CS)	
MISSIONE 17	ENERGIA E DIVERSIFICAZIONE DELLE FONTI ENERGETICHE		
PROGRAMMA 1	FONTI ENERGETICHE		
TITOLO 1	SPESE CORRENTI	RS	0,00
		CP	15.375.696,17
		CS	15.350.918,75
TITOLO 2	SPESE IN CONTO CAPITALE	RS	8.075.921,04
		CP	60.028.434,97
		CS	68.104.356,01
TOTALE PROGRAMMA FONTI ENERGETICHE		RS	8.075.921,04
		CP	75.404.131,14
		CS	83.455.274,76
TOTALE MISSIONE		RS	8.075.921,04
		CP	75.404.131,14
		CS	83.455.274,76

CONTO DEL BILANCIO - GESTIONE DELLE SPESE

pagamenti in c/residui (PR)		riaccertamento residui (R)				residui passivi da esercizi precedenti (EP)	
pagamenti in c/competenza (PC)		impegni (I)		economie di competenza (ECP)		residui passivi da esercizio di competenza (EC)	
totale pagamenti (TP)		fondo pluriennale vincolato (FPV)				totale residui passivi da riportare (TR)	
PR	0,00	R	0,00			EP	0,00
PC	15.057.722,68	I	15.182.872,42	ECP	102.693,80	EC	125.149,74
TP	15.057.722,68	FPV	90.129,95			TR	125.149,74
PR	7.984.115,06	R	-33.889,98			EP	57.916,00
PC	15.359.679,77	I	18.208.748,82	ECP	9.694.398,04	EC	2.849.069,05
TP	23.343.794,83	FPV	32.125.288,11			TR	2.906.985,05
PR	7.984.115,06	R	-33.889,98			EP	57.916,00
PC	30.417.402,45	I	33.391.621,24	ECP	9.797.091,84	EC	2.974.218,79
TP	38.401.517,51	FPV	32.215.418,06			TR	3.032.134,79
PR	7.984.115,06	R	-33.889,98			EP	57.916,00
PC	30.417.402,45	I	33.391.621,24	ECP	9.797.091,84	EC	2.974.218,79
TP	38.401.517,51	FPV	32.215.418,06			TR	3.032.134,79

CONTO DEL BILANCIO - GESTIONE DELLE SPESE

MISSIONE PROGRAMMA TITOLO	DENOMINAZIONE	residui passivi al 01/01/2018 (RS)	
		previsioni definitive di competenza (CP)	
		previsioni definitive di cassa (CS)	
MISSIONE 18	RELAZIONI CON LE ALTRE AUTONOMIE TERRITORIALI E LOCALI		
PROGRAMMA 1	RELAZIONI FINANZIARIE CON LE ALTRE AUTONOMIE TERRITORIALI		
TITOLO 1	SPESE CORRENTI	RS	204.073.341,19
		CP	711.307.902,58
		CS	899.649.093,77
TITOLO 2	SPESE IN CONTO CAPITALE	RS	460.425.529,56
		CP	352.010.826,22
		CS	342.538.468,90
TITOLO 3	SPESE PER INCREMENTO ATTIVITÀ FINANZIARIE	RS	0,00
		CP	14.000.000,00
		CS	14.000.000,00
TOTALE PROGRAMMA RELAZIONI FINANZIARIE CON LE ALTRE AUTONOMIE TERRITORIALI		RS	664.498.870,75
		CP	1.077.318.728,80
		CS	1.256.187.562,67
TOTALE MISSIONE		RS	664.498.870,75
		CP	1.077.318.728,80
		CS	1.256.187.562,67

CONTO DEL BILANCIO - GESTIONE DELLE SPESE

pagamenti in c/residui (PR)		riaccertamento residui (R)				residui passivi da esercizi precedenti (EP)	
pagamenti in c/competenza (PC)		impegni (I)		economie di competenza (ECP)		residui passivi da esercizio di competenza (EC)	
totale pagamenti (TP)		fondo pluriennale vincolato (FPV)				totale residui passivi da riportare (TR)	
PR	60.188.971,42	R	0,00			EP	143.884.369,77
PC	587.128.360,48	I	706.872.953,50	ECP	4.231.003,46	EC	119.744.593,02
TP	647.317.331,90	FPV	203.945,62			TR	263.628.962,79
PR	64.265.543,48	R	-635.400,98			EP	395.524.585,10
PC	211.996.615,96	I	297.140.665,04	ECP	5.015.032,37	EC	85.144.049,08
TP	276.262.159,44	FPV	49.855.128,81			TR	480.668.634,18
PR	0,00	R	0,00			EP	0,00
PC	14.000.000,00	I	14.000.000,00	ECP	0,00	EC	0,00
TP	14.000.000,00	FPV	0,00			TR	0,00
PR	124.454.514,90	R	-635.400,98			EP	539.408.954,87
PC	813.124.976,44	I	1.018.013.618,54	ECP	9.246.035,83	EC	204.888.642,10
TP	937.579.491,34	FPV	50.059.074,43			TR	744.297.596,97
PR	124.454.514,90	R	-635.400,98			EP	539.408.954,87
PC	813.124.976,44	I	1.018.013.618,54	ECP	9.246.035,83	EC	204.888.642,10
TP	937.579.491,34	FPV	50.059.074,43			TR	744.297.596,97

CONTO DEL BILANCIO - GESTIONE DELLE SPESE

MISSIONE PROGRAMMA TITOLO	DENOMINAZIONE	residui passivi al 01/01/2018 (RS)	
		previsioni definitive di competenza (CP)	
		previsioni definitive di cassa (CS)	
MISSIONE 19	RELAZIONI INTERNAZIONALI		
PROGRAMMA 1	RELAZIONI INTERNAZIONALI E COOPERAZIONE ALLO SVILUPPO		
TITOLO 1	SPESE CORRENTI	RS	170.002,96
		CP	4.157.168,68
		CS	4.216.781,14
TITOLO 2	SPESE IN CONTO CAPITALE	RS	2.371.895,00
		CP	4.090.399,59
		CS	6.462.294,59
TOTALE PROGRAMMA RELAZIONI INTERNAZIONALI E COOPERAZIONE ALLO SVILUPPO		RS	2.541.897,96
		CP	8.247.568,27
		CS	10.679.075,73
TOTALE MISSIONE		RS	2.541.897,96
		CP	8.247.568,27
		CS	10.679.075,73

CONTO DEL BILANCIO - GESTIONE DELLE SPESE

pagamenti in c/residui (PR)		riaccertamento residui (R)				residui passivi da esercizi precedenti (EP)	
pagamenti in c/competenza (PC)		impegni (I)		economie di competenza (ECP)		residui passivi da esercizio di competenza (EC)	
totale pagamenti (TP)		fondo pluriennale vincolato (FPV)				totale residui passivi da riportare (TR)	
PR	169.981,12	R	-21,84			EP	0,00
PC	1.391.600,31	I	1.410.295,12	ECP	469.124,34	EC	18.694,81
TP	1.561.581,43	FPV	2.277.749,22			TR	18.694,81
PR	2.301.895,00	R	0,00			EP	70.000,00
PC	1.145.614,40	I	1.145.614,40	ECP	191.394,54	EC	0,00
TP	3.447.509,40	FPV	2.753.390,65			TR	70.000,00
PR	2.471.876,12	R	-21,84			EP	70.000,00
PC	2.537.214,71	I	2.555.909,52	ECP	660.518,88	EC	18.694,81
TP	5.009.090,83	FPV	5.031.139,87			TR	88.694,81
PR	2.471.876,12	R	-21,84			EP	70.000,00
PC	2.537.214,71	I	2.555.909,52	ECP	660.518,88	EC	18.694,81
TP	5.009.090,83	FPV	5.031.139,87			TR	88.694,81

CONTO DEL BILANCIO - GESTIONE DELLE SPESE

MISSIONE PROGRAMMA TITOLO	DENOMINAZIONE	residui passivi al 01/01/2018 (RS)	
		previsioni definitive di competenza (CP)	
		previsioni definitive di cassa (CS)	
MISSIONE 20	FONDI E ACCANTONAMENTI		
PROGRAMMA 1	FONDO DI RISERVA		
TITOLO 1	SPESE CORRENTI	RS	0,00
		CP	4.587.548,63
		CS	123.347.151,68
TITOLO 2	SPESE IN CONTO CAPITALE	RS	0,00
		CP	6.142.930,78
		CS	0,00
TOTALE PROGRAMMA FONDO DI RISERVA		RS	0,00
		CP	10.730.479,41
		CS	123.347.151,68
PROGRAMMA 2	FONDO CREDITI DI DUBBIA ESIGIBILITÀ		
TITOLO 1	SPESE CORRENTI	RS	0,00
		CP	16.313.322,38
		CS	0,00
TITOLO 2	SPESE IN CONTO CAPITALE	RS	0,00
		CP	39.144,82
		CS	0,00
TOTALE PROGRAMMA FONDO CREDITI DI DUBBIA ESIGIBILITÀ		RS	0,00
		CP	16.352.467,20
		CS	0,00

CONTO DEL BILANCIO - GESTIONE DELLE SPESE

pagamenti in c/residui (PR)		riaccertamento residui (R)				residui passivi da esercizi precedenti (EP)	
pagamenti in c/competenza (PC)		impegni (I)		economie di competenza (ECP)		residui passivi da esercizio di competenza (EC)	
totale pagamenti (TP)		fondo pluriennale vincolato (FPV)				totale residui passivi da riportare (TR)	
PR	0,00	R	0,00			EP	0,00
PC	0,00	I	0,00	ECP	4.587.548,63	EC	0,00
TP	0,00	FPV	0,00			TR	0,00
PR	0,00	R	0,00			EP	0,00
PC	0,00	I	0,00	ECP	6.142.930,78	EC	0,00
TP	0,00	FPV	0,00			TR	0,00
PR	0,00	R	0,00			EP	0,00
PC	0,00	I	0,00	ECP	10.730.479,41	EC	0,00
TP	0,00	FPV	0,00			TR	0,00
PR	0,00	R	0,00			EP	0,00
PC	0,00	I	0,00	ECP	16.313.322,38	EC	0,00
TP	0,00	FPV	0,00			TR	0,00
PR	0,00	R	0,00			EP	0,00
PC	0,00	I	0,00	ECP	39.144,82	EC	0,00
TP	0,00	FPV	0,00			TR	0,00
PR	0,00	R	0,00			EP	0,00
PC	0,00	I	0,00	ECP	16.352.467,20	EC	0,00
TP	0,00	FPV	0,00			TR	0,00

CONTO DEL BILANCIO - GESTIONE DELLE SPESE

MISSIONE PROGRAMMA TITOLO	DENOMINAZIONE	residui passivi al 01/01/2018 (RS)	
		previsioni definitive di competenza (CP)	
		previsioni definitive di cassa (CS)	
PROGRAMMA 3	ALTRI FONDI		
TITOLO 1	SPESE CORRENTI	RS	0,00
		CP	5.008.727,37
		CS	0,00
TITOLO 2	SPESE IN CONTO CAPITALE	RS	0,00
		CP	12.616.081,62
		CS	0,00
TOTALE PROGRAMMA ALTRI FONDI		RS	0,00
		CP	17.624.808,99
		CS	0,00
TOTALE MISSIONE		RS	0,00
		CP	44.707.755,60
		CS	123.347.151,68

CONTO DEL BILANCIO - GESTIONE DELLE SPESE

pagamenti in c/residui (PR)		riaccertamento residui (R)				residui passivi da esercizi precedenti (EP)	
pagamenti in c/competenza (PC)		impegni (I)		economie di competenza (ECP)		residui passivi da esercizio di competenza (EC)	
totale pagamenti (TP)		fondo pluriennale vincolato (FPV)				totale residui passivi da riportare (TR)	
PR	0,00	R	0,00			EP	0,00
PC	0,00	I	0,00	ECP	5.008.727,37	EC	0,00
TP	0,00	FPV	0,00			TR	0,00
PR	0,00	R	0,00			EP	0,00
PC	0,00	I	0,00	ECP	12.616.081,62	EC	0,00
TP	0,00	FPV	0,00			TR	0,00
PR	0,00	R	0,00			EP	0,00
PC	0,00	I	0,00	ECP	17.624.808,99	EC	0,00
TP	0,00	FPV	0,00			TR	0,00
PR	0,00	R	0,00			EP	0,00
PC	0,00	I	0,00	ECP	44.707.755,60	EC	0,00
TP	0,00	FPV	0,00			TR	0,00

CONTO DEL BILANCIO - GESTIONE DELLE SPESE

MISSIONE PROGRAMMA TITOLO	DENOMINAZIONE	residui passivi al 01/01/2018 (RS)	
		previsioni definitive di competenza (CP)	
		previsioni definitive di cassa (CS)	
MISSIONE 50	DEBITO PUBBLICO		
PROGRAMMA 1	QUOTA INTERESSI AMMORTAMENTO MUTUI E PRESTITI OBBLIGAZIONARI		
TITOLO 1	SPESE CORRENTI	RS	1.151,16
		CP	1.471.318,15
		CS	1.472.469,31
TOTALE PROGRAMMA	QUOTA INTERESSI AMMORTAMENTO MUTUI E PRESTITI OBBLIGAZIONARI	RS	1.151,16
		CP	1.471.318,15
		CS	1.472.469,31
PROGRAMMA 2	QUOTA CAPITALE AMMORTAMENTO MUTUI E PRESTITI OBBLIGAZIONARI		
TITOLO 4	RIMBORSO PRESTITI	RS	0,00
		CP	18.306.924,28
		CS	18.306.924,28
TOTALE PROGRAMMA	QUOTA CAPITALE AMMORTAMENTO MUTUI E PRESTITI OBBLIGAZIONARI	RS	0,00
		CP	18.306.924,28
		CS	18.306.924,28
TOTALE MISSIONE		RS	1.151,16
		CP	19.778.242,43
		CS	19.779.393,59

CONTO DEL BILANCIO - GESTIONE DELLE SPESE

pagamenti in c/residui (PR)		riaccertamento residui (R)				residui passivi da esercizi precedenti (EP)	
pagamenti in c/competenza (PC)		impegni (I)		economie di competenza (ECP)		residui passivi da esercizio di competenza (EC)	
totale pagamenti (TP)		fondo pluriennale vincolato (FPV)				totale residui passivi da riportare (TR)	
PR	0,00	R	0,00			EP	1.151,16
PC	1.276.788,15	I	1.276.788,15	ECP	194.530,00	EC	0,00
TP	1.276.788,15	FPV	0,00			TR	1.151,16
PR	0,00	R	0,00			EP	1.151,16
PC	1.276.788,15	I	1.276.788,15	ECP	194.530,00	EC	0,00
TP	1.276.788,15	FPV	0,00			TR	1.151,16
PR	0,00	R	0,00			EP	0,00
PC	13.798.177,27	I	13.798.177,28	ECP	4.508.747,00	EC	0,01
TP	13.798.177,27	FPV	0,00			TR	0,01
PR	0,00	R	0,00			EP	0,00
PC	13.798.177,27	I	13.798.177,28	ECP	4.508.747,00	EC	0,01
TP	13.798.177,27	FPV	0,00			TR	0,01
PR	0,00	R	0,00			EP	1.151,16
PC	15.074.965,42	I	15.074.965,43	ECP	4.703.277,00	EC	0,01
TP	15.074.965,42	FPV	0,00			TR	1.151,17

CONTO DEL BILANCIO - GESTIONE DELLE SPESE

MISSIONE PROGRAMMA TITOLO	DENOMINAZIONE	residui passivi al 01/01/2018 (RS)	
		previsioni definitive di competenza (CP)	
		previsioni definitive di cassa (CS)	
MISSIONE 99	SERVIZI PER CONTO TERZI		
PROGRAMMA 1	SERVIZI PER CONTO TERZI E PARTITE DI GIRO		
TITOLO 7	USCITE PER CONTO TERZI E PARTITE DI GIRO	RS	68.797.675,48
		CP	527.219.313,50
		CS	527.219.313,50
	TOTALE PROGRAMMA SERVIZI PER CONTO TERZI E PARTITE DI GIRO	RS	68.797.675,48
		CP	527.219.313,50
		CS	527.219.313,50
TOTALE MISSIONE		RS	68.797.675,48
		CP	527.219.313,50
		CS	527.219.313,50

CONTO DEL BILANCIO - GESTIONE DELLE SPESE

pagamenti in c/residui (PR)		riaccertamento residui (R)				residui passivi da esercizi precedenti (EP)	
pagamenti in c/competenza (PC)		impegni (I)		economie di competenza (ECP)		residui passivi da esercizio di competenza (EC)	
totale pagamenti (TP)		fondo pluriennale vincolato (FPV)				totale residui passivi da riportare (TR)	
PR	51.102.915,87	R	-348.243,92			EP	17.346.515,69
PC	354.415.497,26	I	398.677.507,06	ECP	128.541.806,44	EC	44.262.009,80
TP	405.518.413,13	FPV	0,00			TR	61.608.525,49
PR	51.102.915,87	R	-348.243,92			EP	17.346.515,69
PC	354.415.497,26	I	398.677.507,06	ECP	128.541.806,44	EC	44.262.009,80
TP	405.518.413,13	FPV	0,00			TR	61.608.525,49
PR	51.102.915,87	R	-348.243,92			EP	17.346.515,69
PC	354.415.497,26	I	398.677.507,06	ECP	128.541.806,44	EC	44.262.009,80
TP	405.518.413,13	FPV	0,00			TR	61.608.525,49

CONTO DEL BILANCIO - GESTIONE DELLE SPESE

MISSIONE PROGRAMMA TITOLO	DENOMINAZIONE	residui passivi al 01/01/2018 (RS)	
		previsioni definitive di competenza (CP)	
		previsioni definitive di cassa (CS)	
TOTALE MISSIONI		RS	1.821.505.519,73
		CP	7.830.734.421,61
		CS	8.531.407.826,83
TOTALE GENERALE DELLE SPESE		RS	1.821.505.519,73
		CP	7.830.734.421,61
		CS	8.531.407.826,83

CONTO DEL BILANCIO - GESTIONE DELLE SPESE

pagamenti in c/residui (PR)		riaccertamento residui (R)				residui passivi da esercizi precedenti (EP)	
pagamenti in c/competenza (PC)		impegni (I)		economie di competenza (ECP)		residui passivi da esercizio di competenza (EC)	
totale pagamenti (TP)		fondo pluriennale vincolato (FPV)				totale residui passivi da riportare (TR)	
PR	1.031.305.723,40	R	-72.718.722,98			EP	717.481.073,35
PC	5.356.836.588,45	I	5.963.628.273,91	ECP	647.471.286,51	EC	606.791.685,46
TP	6.388.142.311,85	FPV	1.219.634.861,19			TR	1.324.272.758,81
PR	1.031.305.723,40	R	-72.718.722,98			EP	717.481.073,35
PC	5.356.836.588,45	I	5.963.628.273,91	ECP	647.471.286,51	EC	606.791.685,46
TP	6.388.142.311,85	FPV	1.219.634.861,19			TR	1.324.272.758,81

Allegato 10D

Conto del bilancio Riepilogo generale delle Spese per Missioni

CONTO DEL BILANCIO - RIEPILOGO GENERALE DELLE SPESE PER MISSIONI

DENOMINAZIONE	previsioni definitive di competenza (CP)	
Disavanzo di amministrazione	CP	0,00

MISSIONE	DENOMINAZIONE	residui passivi al 01/01/2018 (RS)	
		previsioni definitive di competenza (CP)	
		previsioni definitive di cassa (CS)	
MISSIONE	1 SERVIZI ISTITUZIONALI, GENERALI E DI GESTIONE	RS	203.746.725,38
		CP	784.812.245,74
		CS	843.362.275,51
MISSIONE	4 ISTRUZIONE E DIRITTO ALLO STUDIO	RS	76.095.972,21
		CP	950.688.534,23
		CS	1.025.007.984,34
MISSIONE	5 TUTELA E VALORIZZAZIONE DEI BENI E ATTIVITÀ CULTURALI	RS	5.453.976,50
		CP	100.624.819,21
		CS	99.802.927,36
MISSIONE	6 POLITICHE GIOVANILI, SPORT E TEMPO LIBERO	RS	7.622.148,31
		CP	79.846.451,55
		CS	69.426.308,37
MISSIONE	7 TURISMO	RS	1.475.175,52
		CP	56.537.735,18
		CS	57.560.256,90
MISSIONE	8 ASSETTO DEL TERRITORIO ED EDILIZIA ABITATIVA	RS	32.683.806,08
		CP	163.589.193,63
		CS	195.950.632,60
MISSIONE	9 SVILUPPO SOSTENIBILE E TUTELA DEL TERRITORIO E DELL'AMBIENTE	RS	47.314.349,75
		CP	186.725.318,78
		CS	230.792.023,40

CONTO DEL BILANCIO - RIEPILOGO GENERALE DELLE SPESE PER MISSIONI

pagamenti in c/residui (PR)		riaccertamento residui (R)				residui passivi da esercizi precedenti (EP)	
pagamenti in c/competenza (PC)		impegni (I)		economie di competenza (ECP)		residui passivi da esercizio di competenza (EC)	
totale pagamenti (TP)		fondo pluriennale vincolato (FPV)				totale residui passivi da riportare (TR)	
PR	113.599.377,69	R	-68.531.897,77			EP	21.615.449,92
PC	397.457.257,70	I	451.703.604,91	ECP	141.302.737,18	EC	54.246.347,21
TP	511.056.635,39	FPV	191.805.903,65			TR	75.861.797,13
PR	69.862.067,23	R	-63.497,55			EP	6.170.407,43
PC	837.601.731,67	I	885.624.624,99	ECP	47.183.696,80	EC	48.022.893,32
TP	907.463.798,90	FPV	17.880.212,44			TR	54.193.300,75
PR	5.250.545,11	R	-28.437,36			EP	174.994,03
PC	72.468.007,01	I	76.561.773,50	ECP	6.899.358,35	EC	4.093.766,49
TP	77.718.552,12	FPV	17.163.687,36			TR	4.268.760,52
PR	5.978.985,48	R	-32.907,68			EP	1.610.255,15
PC	37.190.849,11	I	40.338.030,20	ECP	2.493.478,26	EC	3.147.181,09
TP	43.169.834,59	FPV	37.014.943,09			TR	4.757.436,24
PR	1.475.175,52	R	0,00			EP	0,00
PC	37.179.143,97	I	41.223.398,93	ECP	2.003.337,38	EC	4.044.254,96
TP	38.654.319,49	FPV	13.310.998,87			TR	4.044.254,96
PR	32.400.456,17	R	-178.155,91			EP	105.194,00
PC	100.753.638,08	I	111.841.564,09	ECP	5.960.558,32	EC	11.087.926,01
TP	133.154.094,25	FPV	45.787.071,22			TR	11.193.120,01
PR	41.476.485,21	R	-2.009.801,55			EP	3.828.062,99
PC	100.864.252,27	I	136.299.064,79	ECP	8.995.270,56	EC	35.434.812,52
TP	142.340.737,48	FPV	41.430.983,43			TR	39.262.875,51

CONTO DEL BILANCIO - RIEPILOGO GENERALE DELLE SPESE PER MISSIONI

MISSIONE	DENOMINAZIONE	residui passivi al 01/01/2018 (RS)	
		previsioni definitive di competenza (CP)	
		previsioni definitive di cassa (CS)	
MISSIONE	10 TRASPORTI E DIRITTO ALLA MOBILITÀ	RS	30.086.268,06
		CP	695.417.244,93
		CS	580.760.139,74
MISSIONE	11 SOCCORSO CIVILE	RS	23.835.730,55
		CP	59.993.937,41
		CS	81.638.691,16
MISSIONE	12 DIRITTI SOCIALI, POLITICHE SOCIALI E FAMIGLIA	RS	10.678.635,72
		CP	691.962.942,31
		CS	696.839.494,71
MISSIONE	13 TUTELA DELLA SALUTE	RS	216.867.078,50
		CP	1.516.610.851,03
		CS	1.718.421.305,50
MISSIONE	14 SVILUPPO ECONOMICO E COMPETITIVITÀ	RS	365.540.908,82
		CP	486.168.784,97
		CS	576.893.544,71
MISSIONE	15 POLITICHE PER IL LAVORO E LA FORMAZIONE PROFESSIONALE	RS	2.174.090,94
		CP	162.289.312,53
		CS	164.378.985,88
MISSIONE	16 AGRICOLTURA, POLITICHE AGROALIMENTARI E PESCA	RS	54.015.137,00
		CP	142.791.310,37
		CS	169.905.484,72
MISSIONE	17 ENERGIA E DIVERSIFICAZIONE DELLE FONTI ENERGETICHE	RS	8.075.921,04
		CP	75.404.131,14
		CS	83.455.274,76

CONTO DEL BILANCIO - RIEPILOGO GENERALE DELLE SPESE PER MISSIONI

pagamenti in c/residui (PR)		riaccertamento residui (R)				residui passivi da esercizi precedenti (EP)	
pagamenti in c/competenza (PC)		impegni (I)		economie di competenza (ECP)		residui passivi da esercizio di competenza (EC)	
totale pagamenti (TP)		fondo pluriennale vincolato (FPV)				totale residui passivi da riportare (TR)	
PR	27.460.590,00	R	-224.204,34			EP	2.401.473,72
PC	339.096.797,80	I	366.040.339,68	ECP	16.498.857,87	EC	26.943.541,88
TP	366.557.387,80	FPV	312.878.047,38			TR	29.345.015,60
PR	23.835.730,55	R	0,00			EP	0,00
PC	55.876.717,10	I	59.949.145,47	ECP	0,00	EC	4.072.428,37
TP	79.712.447,65	FPV	44.791,94			TR	4.072.428,37
PR	9.900.915,31	R	-255.399,40			EP	522.321,01
PC	602.140.006,66	I	603.829.503,94	ECP	31.440.096,19	EC	1.689.497,28
TP	612.040.921,97	FPV	56.693.342,18			TR	2.211.818,29
PR	211.163.776,72	R	-108.050,25			EP	5.595.251,53
PC	1.209.709.290,65	I	1.307.913.295,12	ECP	12.478.609,25	EC	98.204.004,47
TP	1.420.873.067,37	FPV	196.218.946,66			TR	103.799.256,00
PR	247.161.242,66	R	-73.373,84			EP	118.306.292,32
PC	141.431.668,54	I	165.689.850,10	ECP	156.881.122,59	EC	24.258.181,56
TP	388.592.911,20	FPV	163.597.812,28			TR	142.564.473,88
PR	1.746.853,42	R	-194.415,96			EP	232.821,56
PC	125.646.110,39	I	135.746.570,13	ECP	15.681.443,54	EC	10.100.459,74
TP	127.392.963,81	FPV	10.861.298,86			TR	10.333.281,30
PR	53.980.100,38	R	-1.024,65			EP	34.011,97
PC	83.851.061,22	I	113.153.886,27	ECP	1.996.234,63	EC	29.302.825,05
TP	137.831.161,60	FPV	27.641.189,47			TR	29.336.837,02
PR	7.984.115,06	R	-33.889,98			EP	57.916,00
PC	30.417.402,45	I	33.391.621,24	ECP	9.797.091,84	EC	2.974.218,79
TP	38.401.517,51	FPV	32.215.418,06			TR	3.032.134,79

CONTO DEL BILANCIO - RIEPILOGO GENERALE DELLE SPESE PER MISSIONI

MISSIONE	DENOMINAZIONE	residui passivi al 01/01/2018 (RS)	
		previsioni definitive di competenza (CP)	
		previsioni definitive di cassa (CS)	
MISSIONE	18 RELAZIONI CON LE ALTRE AUTONOMIE TERRITORIALI E LOCALI	RS	664.498.870,75
		CP	1.077.318.728,80
		CS	1.256.187.562,67
MISSIONE	19 RELAZIONI INTERNAZIONALI	RS	2.541.897,96
		CP	8.247.568,27
		CS	10.679.075,73
MISSIONE	20 FONDI E ACCANTONAMENTI	RS	0,00
		CP	44.707.755,60
		CS	123.347.151,68
MISSIONE	50 DEBITO PUBBLICO	RS	1.151,16
		CP	19.778.242,43
		CS	19.779.393,59
MISSIONE	99 SERVIZI PER CONTO TERZI	RS	68.797.675,48
		CP	527.219.313,50
		CS	527.219.313,50
TOTALE MISSIONI		RS	1.821.505.519,73
		CP	7.830.734.421,61
		CS	8.531.407.826,83
TOTALE GENERALE DELLE SPESE		RS	1.821.505.519,73
		CP	7.830.734.421,61
		CS	8.531.407.826,83

CONTO DEL BILANCIO - RIEPILOGO GENERALE DELLE SPESE PER MISSIONI

pagamenti in c/residui (PR)		riaccertamento residui (R)				residui passivi da esercizi precedenti (EP)	
pagamenti in c/competenza (PC)		impegni (I)		economie di competenza (ECP)		residui passivi da esercizio di competenza (EC)	
totale pagamenti (TP)		fondo pluriennale vincolato (FPV)				totale residui passivi da riportare (TR)	
PR	124.454.514,90	R	-635.400,98			EP	539.408.954,87
PC	813.124.976,44	I	1.018.013.618,54	ECP	9.246.035,83	EC	204.888.642,10
TP	937.579.491,34	FPV	50.059.074,43			TR	744.297.596,97
PR	2.471.876,12	R	-21,84			EP	70.000,00
PC	2.537.214,71	I	2.555.909,52	ECP	660.518,88	EC	18.694,81
TP	5.009.090,83	FPV	5.031.139,87			TR	88.694,81
PR	0,00	R	0,00			EP	0,00
PC	0,00	I	0,00	ECP	44.707.755,60	EC	0,00
TP	0,00	FPV	0,00			TR	0,00
PR	0,00	R	0,00			EP	1.151,16
PC	15.074.965,42	I	15.074.965,43	ECP	4.703.277,00	EC	0,01
TP	15.074.965,42	FPV	0,00			TR	1.151,17
PR	51.102.915,87	R	-348.243,92			EP	17.346.515,69
PC	354.415.497,26	I	398.677.507,06	ECP	128.541.806,44	EC	44.262.009,80
TP	405.518.413,13	FPV	0,00			TR	61.608.525,49
PR	1.031.305.723,40	R	-72.718.722,98			EP	717.481.073,35
PC	5.356.836.588,45	I	5.963.628.273,91	ECP	647.471.286,51	EC	606.791.685,46
TP	6.388.142.311,85	FPV	1.219.634.861,19			TR	1.324.272.758,81
PR	1.031.305.723,40	R	-72.718.722,98			EP	717.481.073,35
PC	5.356.836.588,45	I	5.963.628.273,91	ECP	647.471.286,51	EC	606.791.685,46
TP	6.388.142.311,85	FPV	1.219.634.861,19			TR	1.324.272.758,81

Allegato 10E

Conto del bilancio Riepilogo generale delle Spese

CONTO DEL BILANCIO - RIEPILOGO GENERALE DELLE SPESE PER TITOLI

DENOMINAZIONE		previsioni definitive di competenza (CP)	
Disavanzo di amministrazione		CP	0,00
TITOLO	DENOMINAZIONE	residui passivi al 01/01/2018 (RS)	
		previsioni definitive di competenza (CP)	
		previsioni definitive di cassa (CS)	
TITOLO 1	SPESE CORRENTI	RS	551.396.982,24
		CP	4.726.141.816,65
		CS	5.316.528.678,12
TITOLO 2	SPESE IN CONTO CAPITALE	RS	776.904.790,44
		CP	2.366.271.249,32
		CS	2.379.269.783,66
TITOLO 3	SPESE PER INCREMENTO ATTIVITÀ FINANZIARIE	RS	424.406.071,57
		CP	192.795.117,86
		CS	290.083.127,27
TITOLO 4	RIMBORSO PRESTITI	RS	0,00
		CP	18.306.924,28
		CS	18.306.924,28
TITOLO 7	USCITE PER CONTO TERZI E PARTITE DI GIRO	RS	68.797.675,48
		CP	527.219.313,50
		CS	527.219.313,50
TOTALE TITOLI		RS	1.821.505.519,73
		CP	7.830.734.421,61
		CS	8.531.407.826,83
TOTALE GENERALE DELLE SPESE		RS	1.821.505.519,73
		CP	7.830.734.421,61
		CS	8.531.407.826,83

CONTO DEL BILANCIO - RIEPILOGO GENERALE DELLE SPESE PER TITOLI

pagamenti in c/residui (PR)		riaccertamento residui (R)				residui passivi da esercizi precedenti (EP)	
pagamenti in c/competenza (PC)		impegni (I)		economie di competenza (ECP)		residui passivi da esercizio di competenza (EC)	
totale pagamenti (TP)		fondo pluriennale vincolato (FPV)				totale residui passivi da riportare (TR)	
PR	370.904.975,34	R	-1.356.673,96			EP	179.135.332,94
PC	4.000.652.978,59	I	4.356.543.538,59	ECP	182.522.422,11	EC	355.890.560,00
TP	4.371.557.953,93	FPV	187.075.855,95			TR	535.025.892,94
PR	369.924.927,94	R	-3.382.587,41			EP	403.597.275,09
PC	938.245.978,63	I	1.131.422.274,28	ECP	203.705.594,80	EC	193.176.295,65
TP	1.308.170.906,57	FPV	1.031.143.380,24			TR	596.773.570,74
PR	239.372.904,25	R	-67.631.217,69			EP	117.401.949,63
PC	49.723.956,70	I	63.186.776,70	ECP	128.192.716,16	EC	13.462.820,00
TP	289.096.860,95	FPV	1.415.625,00			TR	130.864.769,63
PR	0,00	R	0,00			EP	0,00
PC	13.798.177,27	I	13.798.177,28	ECP	4.508.747,00	EC	0,01
TP	13.798.177,27	FPV	0,00			TR	0,01
PR	51.102.915,87	R	-348.243,92			EP	17.346.515,69
PC	354.415.497,26	I	398.677.507,06	ECP	128.541.806,44	EC	44.262.009,80
TP	405.518.413,13	FPV	0,00			TR	61.608.525,49
PR	1.031.305.723,40	R	-72.718.722,98			EP	717.481.073,35
PC	5.356.836.588,45	I	5.963.628.273,91	ECP	647.471.286,51	EC	606.791.685,46
TP	6.388.142.311,85	FPV	1.219.634.861,19			TR	1.324.272.758,81
PR	1.031.305.723,40	R	-72.718.722,98			EP	717.481.073,35
PC	5.356.836.588,45	I	5.963.628.273,91	ECP	647.471.286,51	EC	606.791.685,46
TP	6.388.142.311,85	FPV	1.219.634.861,19			TR	1.324.272.758,81

Allegato 10F

Quadro generale riassuntivo

QUADRO GENERALE RIASSUNTIVO

Entrate	Accertamenti	Incassi
Fondo di cassa all'inizio dell'esercizio		1.370.151.950,83
Utilizzo avanzo di Amministrazione	253.638.585,27	
- di cui Utilizzo Fondo anticipazioni di liquidità (DL 35/2013 e successive modifici e rifinanziamenti)	0,00	
Fondo pluriennale vincolato per spese correnti	169.975.798,98	
Fondo pluriennale vincolato per spese in conto capitale	983.120.402,85	
Fondo pluriennale vincolato per spese per incremento attività finanziaria	4.400.825,00	
Titolo 1 - Entrate correnti di natura tributaria, contributiva e perequativa	4.650.212.637,55	4.814.299.897,65
Titolo 2 - Trasferimenti correnti	472.422.576,39	470.166.238,05
Titolo 3 - Entrate extratributarie	249.864.528,42	201.708.196,99
Titolo 4 - Entrate in conto capitale	82.695.901,07	119.925.469,71
Titolo 5 - Entrate da riduzione di attività finanziarie	397.580.747,34	397.144.671,91
Totale entrate finali	5.852.776.390,77	6.003.244.474,31
Titolo 6 - Accensione di prestiti	14.177.255,37	5.000.000,00
Titolo 9 - Entrate per conto di terzi e partite di giro	398.677.507,06	410.893.120,49
Totale entrate dell'esercizio	6.265.631.153,20	6.419.137.594,80
TOTALE COMPLESSIVO ENTRATE	7.676.766.765,30	7.789.289.545,63
DISAVANZO DELL'ESERCIZIO	0,00	
TOTALE A PAREGGIO	7.676.766.765,30	7.789.289.545,63

QUADRO GENERALE RIASSUNTIVO

Spese	Impegni	Pagamenti
Disavanzo di amministrazione	0,00	
Titolo 1 - Spese correnti	4.356.543.538,59	4.371.557.953,93
Fondo pluriennale vincolato di parte corrente	187.075.855,95	
Titolo 2 - Spese in conto capitale	1.131.422.274,28	1.308.170.906,57
Fondo pluriennale vincolato in c/capitale	1.031.143.380,24	
Titolo 3 - Spese per incremento di attività finanziarie	63.186.776,70	289.096.860,95
Fondo pluriennale vincolato per attività finanziarie	1.415.625,00	
Totale spese finali	6.770.787.450,76	5.968.825.721,45
Titolo 4 - Rimborso di prestiti	13.798.177,28	13.798.177,27
Titolo 7 - Spese per conto terzi e partite di giro	398.677.507,06	405.518.413,13
Totale spese dell'esercizio	7.183.263.135,10	6.388.142.311,85
TOTALE COMPLESSIVO SPESE	7.183.263.135,10	6.388.142.311,85
AVANZO DI COMPETENZA/FONDO DI CASSA	493.503.630,20	1.401.147.233,78
TOTALE A PAREGGIO	7.676.766.765,30	7.789.289.545,63

Allegato 10G

Equilibri di Bilancio

PROSPETTO DIMOSTRATIVO DEGLI EQUILIBRI DI BILANCIO

EQUILIBRI DI BILANCIO

Utilizzo risultato di amministrazione per il finanziamento di spese correnti e al rimborso di prestiti	(+)	2.925.728,24
Ripiano disavanzo di amministrazione esercizio precedente	(-)	0,00
Fondo pluriennale vincolato per spese correnti iscritto in entrata	(+)	169.975.798,98
Entrate titoli 1-2-3	(+)	5.372.499.742,36
Entrate in conto capitale per Contributi agli investimenti direttamente destinati al rimborso dei prestiti da amministrazioni pubbliche	(+)	0,00
Entrate Titolo 4.03 - Altri trasferimenti in conto capitale	(+)	48.208.208,84
Entrate in c/capitale destinate all'estinzione anticipata di prestiti	(+)	0,00
Entrate per accensioni di prestiti destinate all'estinzione anticipata di prestiti	(+)	0,00
Entrate di parte capitale destinate a spese correnti in base a specifiche disposizioni di legge o dei principi contabili	(+)	0,00
Spese correnti	(-)	4.356.543.538,59
Fondo pluriennale vincolato di parte corrente (di spesa)	(-)	187.075.855,95
Spese Titolo 2.04 - Altri trasferimenti in conto capitale	(-)	1.721.824,88
Variazioni di attività finanziarie (se negativo)	(-)	0,00
Rimborso prestiti	(-)	13.798.177,28
- di cui Fondo anticipazioni di liquidità (DL 35/2013 e successive modifiche e rifinanziamenti)		0,00
- di cui per estinzione anticipata di prestiti		0,00

A) Equilibrio di parte corrente**1.034.470.081,72**

Utilizzo risultato di amministrazione per il finanziamento di spese d'investimento	(+)	77.784.576,49
Fondo pluriennale vincolato per spese in conto capitale iscritto in entrata	(+)	987.521.227,85
Entrate in conto capitale (Titolo 4)	(+)	82.695.901,07
Entrate Titolo 5.01.01 - Alienazioni di partecipazioni	(+)	78.746.481,56
Entrate per accensioni di prestiti (titolo 6)	(+)	14.177.255,37
Entrate in conto capitale per Contributi agli investimenti direttamente destinati al rimborso dei prestiti da amministrazioni pubbliche	(-)	0,00
Entrate in c/capitale destinate all'estinzione anticipata di prestiti	(-)	0,00
Entrate di parte capitale destinate a spese correnti in base a specifiche disposizioni di legge o dei principi contabili	(-)	0,00
Entrate per accensioni di prestiti destinate all'estinzione anticipata di prestiti	(-)	0,00
Entrate Titolo 4.03 - Altri trasferimenti in conto capitale	(-)	48.208.208,84
Spese in conto capitale	(-)	1.131.422.274,28
Fondo pluriennale vincolato in c/capitale (di spesa)	(-)	1.032.559.005,24
Spese Titolo 2.04 - Altri trasferimenti in conto capitale	(+)	1.721.824,88
Spese Titolo 3.01.01 - Acquisizioni di partecipazioni e conferimenti di capitale	(-)	20.469.362,70
Disavanzo pregresso derivante da debito autorizzato e non contratto (presunto)	(-)	0,00
Variazioni di attività finanziarie (se positivo)	(+)	449.045.132,32

EQUILIBRI DI BILANCIO

B) Equilibrio di parte capitale		-540.966.451,52
Utilizzo risultato di amministrazione al finanziamento di attività finanziarie	(+)	172.928.280,54
Entrate titolo 5.00 - Riduzioni attività finanziarie	(+)	397.580.747,34
Spese titolo 3.00 - Incremento attività finanziarie	(-)	63.186.776,70
Entrate Titolo 5.01.01 - Alienazioni di partecipazioni	(-)	78.746.481,56
Spese Titolo 3.01.01 - Acquisizioni di partecipazioni e conferimenti di capitale	(+)	20.469.362,70
C) Variazioni attività finanziaria		449.045.132,32
EQUILIBRIO FINALE (D=A+B)		493.503.630,20

Saldo corrente ai fini della copertura degli investimenti pluriennali delle Autonomie speciali

A) Equilibrio di parte corrente		1.034.470.081,72
Utilizzo risultato di amministrazione per il finanziamento di spese correnti e al rimborso di prestiti	(-)	2.925.728,24
Entrate non ricorrenti che non hanno dato copertura a impegni	(-)	44.264,68
Equilibrio di parte corrente ai fini della copertura degli investimenti plurien.		1.031.500.088,80

Allegato 10H

Conto Economico

CONTO ECONOMICO

CONTO ECONOMICO

A) COMPONENTI POSITIVI DELLA GESTIONE

- 1 Proventi da tributi
- 2 Proventi da fondi perequativi
- 3 Proventi da trasferimenti e contributi
 - a *Proventi da trasferimenti correnti*
 - b *Quota annuale di contributi agli investimenti*
 - c *Contributi agli investimenti*
- 4 Ricavi delle vendite e prestazioni e proventi da servizi pubblici
 - a *Proventi derivanti dalla gestione dei beni*
 - b *Ricavi della vendita di beni*
 - c *Ricavi e proventi dalla prestazione di servizi*
- 5 Variazioni nelle rimanenze di prodotti in corso di lavorazione, etc. (+/-)
- 6 Variazione dei lavori in corso su ordinazione
- 7 Incrementi di immobilizzazioni per lavori interni
- 8 Altri ricavi e proventi diversi

TOTALE COMPONENTI POSITIVI DELLA GESTIONE (A)

B) COMPONENTI NEGATIVI DELLA GESTIONE

- 9 Acquisto di materie prime e/o beni di consumo
- 10 Prestazioni di servizi
- 11 Utilizzo beni di terzi
- 12 Trasferimenti e contributi
 - a *Trasferimenti correnti*
 - b *Contributi agli investimenti ad Amministrazioni pubb.*
 - c *Contributi agli investimenti ad altri soggetti*
- 13 Personale

CONTO ECONOMICO

2018	2017	riferimento art.2425 cc	riferimento DM 26/4/95
4.650.212.637,55	4.895.857.795,56		
0,00	0,00		
486.392.585,76	448.684.845,78		
472.314.073,68	437.536.485,77		A5c
0,00	0,00		E20c
14.078.512,08	11.148.360,01		
75.871.012,61	71.464.189,12	A1	A1a
26.870.950,30	28.168.822,94		
18.290.000,26	11.836.408,44		
30.710.062,05	31.458.957,74		
0,00	0,00	A2	A2
0,00	0,00	A3	A3
0,00	30.161.423,12	A4	A4
148.013.721,61	136.746.342,87	A5	A5 a e b
5.360.489.957,53	5.582.914.596,45		
20.723.615,16	17.768.759,78	B6	B6
278.605.578,57	260.104.620,68	B7	B7
10.114.130,29	9.798.287,70	B8	B8
3.752.514.307,25	4.005.754.957,29		
2.919.540.476,79	2.791.131.894,32		
528.736.159,96	927.283.528,41		
304.237.670,50	287.339.534,56		
984.759.198,55	1.019.435.382,46	B9	B9

CONTO ECONOMICO

CONTO ECONOMICO

- 14 Ammortamenti e svalutazioni
 - a *Ammortamenti di immobilizzazioni Immateriali*
 - b *Ammortamenti di immobilizzazioni materiali*
 - c *Altre svalutazioni delle immobilizzazioni*
 - d *Svalutazione dei crediti*
- 15 Variazioni nelle rimanenze di materie prime e/o beni di consumo (+/-)
- 16 Accantonamenti per rischi
- 17 Altri accantonamenti
- 18 Oneri diversi di gestione

TOTALE COMPONENTI NEGATIVI DELLA GESTIONE (B)

DIFFERENZA FRA COMP. POSITIVI E NEGATIVI DELLA GESTIONE (A-B)

C) PROVENTI ED ONERI FINANZIARI

Proventi finanziari

- 19 Proventi da partecipazioni
 - a *da società controllate*
 - b *da società partecipate*
 - c *da altri soggetti*
- 20 Altri proventi finanziari

Totale proventi finanziari

Oneri finanziari

- 21 Interessi ed altri oneri finanziari
 - a *Interessi passivi*
 - b *Altri oneri finanziari*

Totale oneri finanziari

TOTALE PROVENTI ED ONERI FINANZIARI (C)

CONTO ECONOMICO

2018	2017	riferimento art.2425 cc	riferimento DM 26/4/95
124.367.819,60	74.569.129,42	B10	B10
42.666.345,65	40.159.637,94	B10a	B10a
50.952.294,89	27.306.323,45	B10b	B10b
0,00	0,00	B10c	B10c
30.749.179,06	7.103.168,03	B10d	B10d
-1.038.019,53	90.908,40	B11	B11
12.642.373,73	0,00	B12	B12
6.569.327,46	5.693.891,79	B13	B13
60.497.818,08	54.255.701,24	B14	B14
5.249.756.149,16	5.447.471.638,76		
110.733.808,37	135.442.957,69		
24.253.837,89	23.447.193,63	C15	C15
18.953.271,67	20.280.467,04		
2.721.406,00	2.518.123,00		
2.579.160,22	648.603,59		
746.090,07	560.732,51	C16	C16
24.999.927,96	24.007.926,14		
1.301.776,13	1.578.603,40	C17	C17
1.301.776,13	1.578.603,40		
0,00	0,00		
1.301.776,13	1.578.603,40		
23.698.151,83	22.429.322,74		

CONTO ECONOMICO

CONTO ECONOMICO

D) RETTIFICHE DI VALORE ATTIVITA' FINANZIARIE

22 Rivalutazioni

23 Svalutazioni

TOTALE RETTIFICHE (D)

E) PROVENTI ED ONERI STRAORDINARI

24 Proventi straordinari

a *Proventi da permessi di costruire*

b *Proventi da trasferimenti in conto capitale*

c *Sopravvenienze attive e insussistenze del passivo*

d *Plusvalenze patrimoniali*

e *Altri proventi straordinari*

Totale proventi straordinari

25 Oneri straordinari

a *Trasferimenti in conto capitale*

b *Sopravvenienze passive e insussistenze dell'attivo*

c *Minusvalenze patrimoniali*

d *Altri oneri straordinari*

Totale oneri straordinari

TOTALE PROVENTI ED ONERI STRAORDINARI (E)

RISULTATO PRIMA DELLE IMPOSTE (A-B+C+D+E)

26 Imposte (*)

27 RISULTATO DELL'ESERCIZIO

CONTO ECONOMICO

2018	2017	riferimento art.2425 cc	riferimento DM 26/4/95
0,00	0,00	D18	D18
986.626,29	1.075.164,96	D19	D19
-986.626,29	-1.075.164,96		
137.622.377,38	189.668.853,59	E20	E20
0,00	0,00		
48.208.208,84	34.725.935,90		
76.520.961,14	151.373.805,18		E20b
12.893.207,40	3.569.112,51		E20c
0,00	0,00		
137.622.377,38	189.668.853,59		
36.325.087,67	173.841.704,32	E21	E21
1.721.824,88	63.515.028,65		
12.489.445,68	19.765.592,12		E21b
10.127.575,07	78.634.329,92		E21a
11.986.242,04	11.926.753,63		E21d
36.325.087,67	173.841.704,32		
101.297.289,71	15.827.149,27		
234.742.623,62	172.624.264,74		
62.765.290,91	62.118.833,48	E22	E22
171.977.332,71	110.505.431,26	E23	E23

Allegato 10I

Stato Patrimoniale Attivo (2018 - 2017)

STATO PATRIMONIALE (ATTIVO)

STATO PATRIMONIALE (ATTIVO)

A) CREDITI vs. LO STATO ED ALTRE AMMINISTRAZIONI PUBBLICHE PER LA PARTECIPAZIONE AL FONDO DI DOTAZIONE

TOTALE CREDITI vs PARTECIPANTI (A)

B) IMMOBILIZZAZIONI

I Immobilizzazioni immateriali

- 1 Costi di impianto e di ampliamento
- 2 Costi di ricerca sviluppo e pubblicità
- 3 Diritti di brevetto ed utilizzazione opere dell'ingegno
- 4 Concessioni, licenze, marchi e diritti simile
- 5 Avviamento
- 6 Immobilizzazioni in corso ed acconti
- 9 Altre

Totale immobilizzazioni immateriali

Immobilizzazioni materiali (3)

- II 1 Beni demaniali
 - 1.1 Terreni
 - 1.2 Fabbricati
 - 1.3 Infrastrutture
 - 1.9 Altri beni demaniali
- III 2 Altre immobilizzazioni materiali (3)
 - 2.1 Terreni
 - a *di cui in leasing finanziario*
 - 2.2 Fabbricati
 - a *di cui in leasing finanziario*
 - 2.3 Impianti e macchinari

STATO PATRIMONIALE (ATTIVO)

2018	2017	riferimento art.2424 CC	riferimento DM 26/4/95
0,00	0,00	A	A
0,00	0,00		
		BI	BI
0,00	0,00	BI1	BI1
0,00	0,00	BI2	BI2
10.146.429,74	6.973.010,17	BI3	BI3
0,00	0,00	BI4	BI4
0,00	0,00	BI5	BI5
276.528.244,62	284.574.562,68	BI6	BI6
894.714.355,33	882.104.836,99	BI7	BI7
1.181.389.029,69	1.173.652.409,84		
3.595.276.814,53	3.658.782.426,71		
193.678.391,80	193.491.666,98		
79.380.303,46	80.854.940,84		
3.322.218.119,27	3.384.435.818,89		
0,00	0,00		
3.640.559.848,03	3.593.770.320,14		
992.404.525,27	985.786.815,65	BII1	BII1
0,00	0,00		
2.421.451.629,09	2.376.191.571,94		
0,00	0,00		
9.704.361,08	10.178.101,18	BII2	BII2

STATO PATRIMONIALE (ATTIVO)

STATO PATRIMONIALE (ATTIVO)

a *di cui in leasing finanziario*

2.4 Attrezzature industriali e commerciali

2.5 Mezzi di trasporto

2.6 Macchine per ufficio e hardware

2.7 Mobili e arredi

2.8 Infrastrutture

2.99 Altri beni materiali

3 Immobilizzazioni in corso ed acconti

Totale immobilizzazioni materiali

IV Immobilizzazioni Finanziarie (1)

1 Partecipazioni in

a *imprese controllate*

b *imprese partecipate*

c *altri soggetti*

2 Crediti verso

a *altre amministrazioni pubbliche*

b *imprese controllate*

c *imprese partecipate*

d *altri soggetti*

3 Altri titoli

Totale immobilizzazioni finanziarie

TOTALE IMMOBILIZZAZIONI (B)

C) ATTIVO CIRCOLANTE

I Rimanenze

Totale rimanenze

STATO PATRIMONIALE (ATTIVO)

2018	2017	riferimento art.2424 CC	riferimento DM 26/4/95
0,00	0,00		
8.386.555,47	7.337.390,52	BII3	BII3
7.801.539,64	6.020.925,28		
1.440.751,93	1.526.657,34		
4.782.008,85	5.602.141,25		
2.765.571,11	2.866.480,69		
191.822.905,59	198.260.236,29		
777.411.439,93	882.697.878,52	BII5	BII5
8.013.248.102,49	8.135.250.625,37		
2.238.770.871,54	967.987.137,90	BIII1	BIII1
729.114.102,81	782.701.713,90	BIII1a	BIII1a
149.403.473,90	136.861.384,34	BIII1b	BIII1b
1.360.253.294,83	48.424.039,66		
1.177.520.006,01	1.368.672.150,97	BIII2	BIII2
316.515.589,85	282.784.035,17		
73.508.903,23	58.210.189,68	BIII2a	BIII2a
0,00	0,00	BIII2b	BIII2b
787.495.512,93	1.027.677.926,12	BIII2c BIII2	BIII2d
0,00	197.288,97	BIII3	
3.416.290.877,55	2.336.856.577,84		
12.610.928.009,73	11.645.759.613,05		
6.659.705,30	5.621.685,77	CI	CI
6.659.705,30	5.621.685,77		

STATO PATRIMONIALE (ATTIVO)

STATO PATRIMONIALE (ATTIVO)

II	<u>Crediti (2)</u>	
1	Crediti di natura tributaria	
a	<i>Crediti da tributi destinati al finanziamento della sanità</i>	
b	<i>Altri crediti da tributi</i>	
c	<i>Crediti da Fondi perequativi</i>	
2	Crediti per trasferimenti e contributi	
a	<i>verso amministrazioni pubbliche</i>	
b	<i>imprese controllate</i>	
c	<i>imprese partecipate</i>	
d	<i>verso altri soggetti</i>	
3	Verso clienti ed utenti	
4	Altri Crediti	
a	<i>verso l'erario</i>	
b	<i>per attività svolta per c/terzi</i>	
c	<i>altri</i>	
		Totale crediti
III	<u>Attività finanziarie che non costituiscono immobilizzazioni</u>	
1	Partecipazioni	
2	Altri titoli	
		Totale attività finanziarie che non costituiscono immobilizzazioni
IV	<u>Disponibilità liquide</u>	
1	Conto di tesoreria	
a	<i>Istituto tesoriere</i>	
b	<i>presso Banca d'Italia</i>	
2	Altri depositi bancari e postali	

STATO PATRIMONIALE (ATTIVO)

2018	2017	riferimento art.2424 CC	riferimento DM 26/4/95
900.981.436,38	1.147.753.464,21		
0,00	0,00		
900.981.436,38	1.147.753.464,21		
0,00	0,00		
583.538.953,02	580.998.269,00		
568.531.253,74	564.920.899,99		
0,00	0,00	CII2	CII2
199.280,93	0,00	CII3	CII3
14.808.418,35	16.077.369,01		
1.770.377,49	3.183.200,76	CII1	CII1
93.530.991,76	183.412.883,23	CII5	CII5
7.455.681,96	0,00		
0,00	0,00		
86.075.309,80	183.412.883,23		
1.579.821.758,65	1.915.347.817,20		
0,00	0,00	CIII1,2,3,4,	CIII1,2,3
0,00	0,00	CIII6	CIII5
0,00	0,00		
1.401.147.233,78	1.370.151.950,83		
1.401.147.233,78	1.370.151.950,83		CIV1a
0,00	0,00		
6.158.414,92	154.172,77	CIV1	CIV1b e CIV1

STATO PATRIMONIALE (ATTIVO)

STATO PATRIMONIALE (ATTIVO)

3 Denaro e valori in cassa

4 Altri conti presso la tesoreria statale intestati all'ente

Totale disponibilità liquide

TOTALE ATTIVO CIRCOLANTE (C)

D) RATEI E RISCONTI

1 Ratei attivi

2 Risconti attivi

TOTALE RATEI E RISCONTI (D)

TOTALE DELL'ATTIVO (A+B+C+D)

STATO PATRIMONIALE (ATTIVO)

2018	2017	riferimento art.2424 CC	riferimento DM 26/4/95
0,00	0,00	CIV2 e CIV3	CIV2 e CIV3
83.520.331,18	24.751,68		
1.490.825.979,88	1.370.330.875,28		
3.077.307.443,83	3.291.300.378,25		
0,00	0,00	D	D
155.838,84	240.377,15	D	D
155.838,84	240.377,15		
15.688.391.292,40	14.937.300.368,45		

Allegato 10L

Stato Patrimoniale Passivo (2018 - 2017)

STATO PATRIMONIALE (PASSIVO)

STATO PATRIMONIALE (PASSIVO)

A) PATRIMONIO NETTO

- I Fondo di dotazione
- II Riserve
 - a *da risultato economico di esercizi precedenti*
 - b *da capitale*
 - c *da permessi di costruire*
 - d *riserve indisponibili per beni demaniali e patrimoniali indisponibili e per i beni culturali*
 - e *altre riserve indisponibili*
- III Risultato economico dell'esercizio

TOTALE PATRIMONIO NETTO (A)**B) FONDI PER RISCHI ED ONERI**

- 1 Per trattamento di quiescenza
- 2 Per imposte
- 3 Altri

TOTALE FONDI RISCHI ED ONERI (B)**C) TRATTAMENTO DI FINE RAPPORTO****TOTALE T.F.R. (C)****D) DEBITI (1)**

- 1 Debiti da finanziamento
 - a *prestiti obbligazionari*
 - b *v/ altre amministrazioni pubbliche*
 - c *verso banche e tesoriere*
 - d *verso altri finanziatori*
- 2 Debiti verso fornitori
- 3 Acconti

STATO PATRIMONIALE (PASSIVO)

2018	2017	riferimento art.2424 CC	riferimento DM 26/4/95
1.265.393.975,07	1.214.065.158,01	AI	AI
12.530.346.861,03	11.292.985.256,10		
2.599.078.068,63	2.633.763.616,26	AIV, AV, AVI, AVII, AVII	AIV, AV, AVI, AVII, AVII
1.792.049.579,48	1.840.186.601,34	AII, AIII	AII, AIII
0,00	0,00		
6.710.284.001,04	6.741.362.673,43		
1.428.935.211,88	77.672.365,07		
171.977.332,71	110.505.431,26	AIX	AIX
13.967.718.168,81	12.617.555.845,37		
0,00	0,00	B1	B1
0,00	0,00	B2	B2
66.130.304,78	52.705.378,21	B3	B3
66.130.304,78	52.705.378,21		
		C	C
110.065.842,20	108.828.125,73		
151.681.730,69	218.933.870,28		
0,00	0,00		
104.267.021,87	169.538.899,19	D1e D2	D1
0,00	0,00		
47.414.708,82	49.394.971,09	D4	D3 e D4
188.735.976,47	290.382.165,43	D5	
5.556.434,30	43.621.023,16	D7	D6

STATO PATRIMONIALE (PASSIVO)

STATO PATRIMONIALE (PASSIVO)

- 4 Debiti per trasferimenti e contributi
 - a *enti finanziati dal servizio sanitario nazionale*
 - b *altre amministrazioni pubbliche*
 - c *imprese controllate*
 - d *imprese partecipate*
 - e *altri soggetti*
- 5 Altri debiti
 - a *tributari*
 - b *verso istituti di previdenza e sicurezza sociale*
 - c *per attività svolta per c/terzi (2)*
 - d *altri*

TOTALE DEBITI (D)

E) RATEI E RISCONTI E CONTRIBUTI AGLI INVESTIMENTI

- I Ratei passivi
- II Risconti passivi
 - 1 Contributi agli investimenti
 - a *da altre amministrazioni pubbliche*
 - b *da altri soggetti*
 - 2 Concessioni pluriennali
 - 3 Altri risconti passivi

TOTALE RATEI E RISCONTI (E)

TOTALE DEL PASSIVO (A+B+C+D+E)

CONTI D'ORDINE

- 1) Impegni su esercizi futuri
- 2) beni di terzi in uso

STATO PATRIMONIALE (PASSIVO)

2018	2017	riferimento art.2424 CC	riferimento DM 26/4/95
943.102.682,78	1.121.950.824,94	D6	D5
0,00	0,00		
884.040.346,46	1.002.612.304,12		
3.260.000,00	3.746.307,22	D9	D8
459.038,75	2.611.012,79	D10	D9
55.343.297,57	112.981.200,81		
244.530.356,61	472.766.622,51	D12,D13,D14	D11,D12,D13
28.699.610,93	21.677.875,36		
13.823.754,80	13.669.530,44		
0,00	0,00		
202.006.990,88	437.419.216,71		
1.533.607.180,85	2.147.654.506,32		
10.766.080,02	10.436.569,75	E	E
103.715,74	119.943,07	E	E
0,00	0,00		
0,00	0,00		
0,00	0,00		
0,00	0,00		
103.715,74	119.943,07		
10.869.795,76	10.556.512,82		
15.688.391.292,40	14.937.300.368,45		
1.328.028.752,11	1.737.968.806,98		
0,00	0,00		

STATO PATRIMONIALE (PASSIVO)

STATO PATRIMONIALE (PASSIVO)

- 3) beni dati in uso a terzi
- 4) garanzie prestate a amministrazioni pubbliche
- 5) garanzie prestate a imprese controllate
- 6) garanzie prestate a imprese partecipate
- 7) garanzie prestate a altre imprese

TOTALE CONTI D'ORDINE

STATO PATRIMONIALE (PASSIVO)

2018	2017	riferimento art.2424 CC	riferimento DM 26/4/95
0,00	0,00		
165.248.738,49	174.149.196,78		
27.177.316,57	28.750.000,00		
130.662,37	259.160,81		
0,00	0,00		
1.520.585.469,54	1.941.127.164,57		

Allegato A

Prospetto dimostrativo del Risultato di Amministrazione

PROSPETTO DIMOSTRATIVO DEL RISULTATO DI AMMINISTRAZIONE

Fondo cassa al 1° gennaio	(+)
RISCOSSIONI	(+)
PAGAMENTI	(-)
SALDO DI CASSA AL 31 DICEMBRE	(=)
PAGAMENTI per azioni esecutive non regolarizzate al 31 dicembre	(-)
FONDO DI CASSA AL 31 DICEMBRE	(=)
RESIDUI ATTIVI	(+)
di cui derivanti da accertamenti di tributi effettuati sulla base della stima del dipartimento delle finanze	
RESIDUI PASSIVI	(-)
FONDO PLURIENNALE VINCOLATO PER SPESE CORRENTI	(-)
FONDO PLURIENNALE VINCOLATO PER SPESE IN CONTO CAPITALE	(-)
A) Risultato di amministrazione al 31/12/2018	(=)

Composizione del risultato di amministrazione presunto al 31/12/2018

Parte accantonata

Fondo crediti di dubbia esigibilità al 31/12/2018
 Accantonamento residui perenti al 31/12/2018
 Fondo anticipazioni liquidità DL 35 del 2013 e successive modifiche e rifinanziamenti
 Fondo contenzioso
 Fondo perdite società partecipate
 Altri accantonamenti

B) Totale parte accantonata

Parte vincolata

Vincoli derivanti da leggi e dai principi contabili
 Vincoli derivanti da trasferimenti
 Vincoli derivanti dalla contrazione di mutui
 Vincoli formalmente attribuiti dall'ente
 Altri vincoli

C) Totale parte vincolata

Parte destinata agli investimenti

D) Totale destinata agli investimenti

E) Totale parte disponibile (E=A-B-C-D)

PROSPETTO DIMOSTRATIVO DEL RISULTATO DI AMMINISTRAZIONE

GESTIONE		
RESIDUI	COMPETENZA	TOTALE
		1.370.151.950,83
706.151.585,63	5.712.986.009,17	6.419.137.594,80
1.031.305.723,40	5.356.836.588,45	6.388.142.311,85
		1.401.147.233,78
		0,00
		1.401.147.233,78
1.199.740.187,28	552.645.144,03	1.752.385.331,31
		0,00
717.481.073,35	606.791.685,46	1.324.272.758,81
		187.075.855,95
		1.032.559.005,24
		609.624.945,09
		91.391.763,48
		52.096.257,05
		0,00
		13.850.650,00
		7.629.853,66
		0,00
		164.968.524,19
		0,00
		11.324.210,70
		5.170.435,77
		0,00
		0,00
		16.494.646,47
		0,00
		428.161.774,43

Allegato B

Composizione per Missione e Programmi del Fondo Pluriennale Vincolato dell'esercizio 2018

COMPOSIZIONE PER MISSIONI E PROGRAMMI DEL FONDO PLURIENNALE VINCOLATO DELL'ESERCIZIO 2018 DI RIFERIMENTO DEL BILANCIO

MISSIONI E PROGRAMMI		Fondo pluriennale vincolato al 31 dicembre dell'esercizio 2017	Spese impegnate negli esercizi precedenti e imputate all'esercizio 2018 e coperte dal fondo pluriennale vincolato	Riaccertamento degli impegni di cui alla lettera b) effettuata nel corso dell'esercizio 2018 (cd. economie di impegno)
MISSIONE	1 SERVIZI ISTITUZIONALI, GENERALI E DI GESTIONE			
1	ORGANI ISTITUZIONALI	10.886.762,71	10.860.967,87	25.794,84
2	SEGRETERIA GENERALE	6.989.877,80	6.187.846,31	802.031,49
3	GESTIONE ECONOMICA, FINANZIARIA, PROGRAMMAZIONE, PROVVEDITORATO	5.087.096,48	5.047.946,28	39.150,20
4	GESTIONE DELLE ENTRATE TRIBUTARIE E SERVIZI FISCALI	3.728.907,07	3.192.171,57	536.735,50
5	GESTIONE DEI BENI DEMANIALI E PATRIMONIALI	119.067,25	112.354,45	6.712,80
6	UFFICIO TECNICO	114.916.800,32	110.494.044,46	2.949.254,17
7	ELEZIONI E CONSULTAZIONI POPOLARI - ANAGRAFE STATO CIVILE	0,00	0,00	0,00
8	STATISTICA E SISTEMI INFORMATIVI	19.203.576,37	17.984.674,89	1.204.903,75
10	RISORSE UMANE	244.528,27	235.959,66	8.568,61
11	ALTRI SERVIZI GENERALI	1.283.369,81	1.272.542,31	10.827,50
TOTALE MISSIONE	1	162.459.986,08	155.388.507,80	5.583.978,86
MISSIONE	4 ISTRUZIONE E DIRITTO ALLO STUDIO			
1	ISTRUZIONE PRESCOLASTICA	1.780.714,06	1.209.360,58	204.381,48
2	ALTRI ORDINI DI ISTRUZIONE	4.253.260,30	4.143.017,95	110.242,35
3	EDILIZIA SCOLASTICA	1.358.076,55	1.355.812,40	2.264,15
4	ISTRUZIONE UNIVERSITARIA	13.791.691,98	6.576.057,92	7.197.634,06
6	SERVIZI AUSILIARI ALL'ISTRUZIONE	3.470.545,31	2.904.789,44	565.755,87
7	DIRITTO ALLO STUDIO	962.256,98	786.840,84	175.416,14
TOTALE MISSIONE	4	25.616.545,18	16.975.879,13	8.255.694,05
MISSIONE	5 TUTELA E VALORIZZAZIONE DE BENI E ATTIVITÀ CULTURALI			
1	VALORIZZAZIONE DEI BENI DI INTERESSE STORICO	5.220.124,54	4.884.725,13	335.399,41
2	ATTIVITÀ CULTURALI E INTERVENTI DIVERSI NEL SETTORE CULTURALE	12.289.270,44	7.061.476,95	2.065.351,89
TOTALE MISSIONE	5	17.509.394,98	11.946.202,08	2.400.751,30
MISSIONE	6 POLITICHE GIOVANILI, SPORT E TEMPO LIBERO			

COMPOSIZIONE PER MISSIONI E PROGRAMMI DEL FONDO PLURIENNALE VINCOLATO DELL'ESERCIZIO 2018 DI RIFERIMENTO DEL BILANCIO

Riaccertamento degli impegni di cui alla lettera b) effettuata nel corso dell'esercizio 2018 (cd. economie di impegno) su impegni pluriennali finanziati dal FPV e imputati agli esercizi successivi a 2018	Quota del fondo pluriennale vincolato al 31 dicembre dell'esercizio 2017 rinviata all'esercizio 2019 e successivi	Spese impegnate nell'esercizio 2018 con imputazione all'esercizio 2019 e coperte dal fondo pluriennale vincolato	Spese impegnate nell'esercizio 2018 con imputazione all'esercizio 2020 e coperte dal fondo pluriennale vincolato	Spese impegnate nell'esercizio 2018 con imputazione a esercizi successivi a quelli considerati nel bilancio pluriennale e coperte dal fondo pluriennale vincolato	Fondo pluriennale vincolato al 31 dicembre dell'esercizio 2018
0,00	0,00	10.617.270,01	0,00	0,00	10.617.270,01
0,00	0,00	11.578.985,62	0,00	0,00	11.578.985,62
0,00	0,00	1.810.258,97	0,00	0,00	1.810.258,97
0,00	0,00	3.702.833,74	0,00	0,00	3.702.833,74
0,00	0,00	54.385,87	0,00	0,00	54.385,87
0,00	1.473.501,69	121.146.885,14	9.722.522,20	4.330.931,15	136.673.840,18
0,00	0,00	245.189,71	0,00	0,00	245.189,71
0,00	13.997,73	20.120.212,75	0,00	0,00	20.134.210,48
0,00	0,00	5.067.722,63	0,00	0,00	5.067.722,63
0,00	0,00	1.921.206,44	0,00	0,00	1.921.206,44
0,00	1.487.499,42	176.264.950,88	9.722.522,20	4.330.931,15	191.805.903,65
0,00	366.972,00	277.312,36	0,00	0,00	644.284,36
0,00	0,00	6.717.401,24	0,00	0,00	6.717.401,24
0,00	0,00	750.684,28	0,00	0,00	750.684,28
6.000,00	12.000,00	7.155.744,06	0,00	0,00	7.167.744,06
0,00	0,00	1.370.865,36	0,00	0,00	1.370.865,36
0,00	0,00	1.229.233,14	0,00	0,00	1.229.233,14
6.000,00	378.972,00	17.501.240,44	0,00	0,00	17.880.212,44
0,00	0,00	5.482.633,66	0,00	0,00	5.482.633,66
399.378,03	2.763.063,57	8.917.990,13	0,00	0,00	11.681.053,70
399.378,03	2.763.063,57	14.400.623,79	0,00	0,00	17.163.687,36

COMPOSIZIONE PER MISSIONI E PROGRAMMI DEL FONDO PLURIENNALE VINCOLATO DELL'ESERCIZIO 2018 DI RIFERIMENTO DEL BILANCIO

MISSIONI E PROGRAMMI		Fondo pluriennale vincolato al 31 dicembre dell'esercizio 2017	Spese impegnate negli esercizi precedenti e imputate all'esercizio 2018 e coperte dal fondo pluriennale vincolato	Riaccertamento degli impegni di cui alla lettera b) effettuata nel corso dell'esercizio 2018 (cd. economie di impegno)
1	SPORT E TEMPO LIBERO	39.669.796,69	21.491.763,24	324.329,95
2	GIOVANI	1.698.000,51	1.436.125,76	54.922,13
TOTALE MISSIONE	6	41.367.797,20	22.927.889,00	379.252,08
MISSIONE	7 TURISMO			
1	SVILUPPO E LA VALORIZZAZIONE DEL TURISMO	15.386.800,68	13.698.036,53	1.374.834,15
TOTALE MISSIONE	7	15.386.800,68	13.698.036,53	1.374.834,15
MISSIONE	8 ASSETTO DEL TERRITORIO ED EDILIZIA ABITATIVA			
2	EDILIZIA RESIDENZIALE PUBBLICA E LOCALE E PIANI EDILIZIA ECONOMICO-POPOLARE	47.052.300,83	45.354.725,22	1.349.169,50
TOTALE MISSIONE	8	47.052.300,83	45.354.725,22	1.349.169,50
MISSIONE	9 SVILUPPO SOSTENIBILE E TUTELA DEL TERRITORIO E DELL'AMBIENTE			
1	DIFESA DEL SUOLO	2.311.138,54	1.981.525,52	329.613,02
2	TUTELA, VALORIZZAZIONE E RECUPERO AMBIENTAL	3.420.299,34	2.776.219,80	644.079,54
3	RIFIUTI	9.166.178,83	8.943.842,82	222.336,01
4	SERVIZIO IDRICO INTEGRATO	27.260.794,38	25.821.717,86	517.465,32
5	AREE PROTETTE, PARCHI NATURALI, PROTEZIONE NATURALISTICA E FORESTAZIONE	2.901.103,85	2.213.194,85	581.998,34
8	QUALITÀ DELL'ARIA E RIDUZIONE DELL'INQUINAMEN	303.909,58	303.909,57	0,01
TOTALE MISSIONE	9	45.363.424,52	42.040.410,42	2.295.492,24
MISSIONE	10 TRASPORTI E DIRITTO ALLA MOBILITÀ			
1	TRASPORTO FERROVIARIO	0,00	0,00	0,00
2	TRASPORTO PUBBLICO LOCALE	49.319.684,82	44.418.171,71	4.901.513,11
5	VIABILITÀ E INFRASTRUTTURE STRADALI	156.802.665,16	142.163.675,69	2.030.191,99
TOTALE MISSIONE	10	206.122.349,98	186.581.847,40	6.931.705,10
MISSIONE	11 SOCCORSO CIVILE			

COMPOSIZIONE PER MISSIONI E PROGRAMMI DEL FONDO PLURIENNALE VINCOLATO DELL'ESERCIZIO 2018 DI RIFERIMENTO DEL BILANCIO

Riaccertamento degli impegni di cui alla lettera b) effettuata nel corso dell'esercizio 2018 (cd. economie di impegno) su impegni pluriennali finanziati dal FPV e imputati agli esercizi successivi a 2018	Quota del fondo pluriennale vincolato al 31 dicembre dell'esercizio 2017 rinviata all'esercizio 2019 e successivi	Spese impegnate nell'esercizio 2018 con imputazione all'esercizio 2019 e coperte dal fondo pluriennale vincolato	Spese impegnate nell'esercizio 2018 con imputazione all'esercizio 2020 e coperte dal fondo pluriennale vincolato	Spese impegnate nell'esercizio 2018 con imputazione a esercizi successivi a quelli considerati nel bilancio pluriennale e coperte dal fondo pluriennale vincolato	Fondo pluriennale vincolato al 31 dicembre dell'esercizio 2018
0,00	17.853.703,50	14.476.175,60	1.825.000,00	0,00	34.154.879,10
32.364,63	174.587,99	2.637.476,00	48.000,00	0,00	2.860.063,99
32.364,63	18.028.291,49	17.113.651,60	1.873.000,00	0,00	37.014.943,09
6.276,20	307.653,80	13.003.345,07	0,00	0,00	13.310.998,87
6.276,20	307.653,80	13.003.345,07	0,00	0,00	13.310.998,87
58.028,00	290.378,11	45.496.693,11	0,00	0,00	45.787.071,22
58.028,00	290.378,11	45.496.693,11	0,00	0,00	45.787.071,22
0,00	0,00	1.562.894,89	0,00	0,00	1.562.894,89
0,00	0,00	2.357.732,97	0,00	0,00	2.357.732,97
0,00	0,00	6.647.471,18	0,00	0,00	6.647.471,18
0,00	921.611,20	26.325.528,57	0,00	0,00	27.247.139,77
0,00	105.910,66	3.398.753,56	0,00	0,00	3.504.664,22
0,00	0,00	111.080,40	0,00	0,00	111.080,40
0,00	1.027.521,86	40.403.461,57	0,00	0,00	41.430.983,43
0,00	0,00	1.929.613,50	0,00	0,00	1.929.613,50
0,00	0,00	74.131.192,97	0,00	0,00	74.131.192,97
0,00	12.608.797,48	222.860.924,05	500.000,00	847.519,38	236.817.240,91
0,00	12.608.797,48	298.921.730,52	500.000,00	847.519,38	312.878.047,38

COMPOSIZIONE PER MISSIONI E PROGRAMMI DEL FONDO PLURIENNALE VINCOLATO DELL'ESERCIZIO 2018 DI RIFERIMENTO DEL BILANCIO

MISSIONI E PROGRAMMI		Fondo pluriennale vincolato al 31 dicembre dell'esercizio 2017	Spese impegnate negli esercizi precedenti e imputate all'esercizio 2018 e coperte dal fondo pluriennale vincolato	Riaccertamento degli impegni di cui alla lettera b) effettuata nel corso dell'esercizio 2018 (cd. economie di impegno)
1	SISTEMA DI PROTEZIONE CIVILE	44.791,94	0,00	0,00
TOTALE MISSIONE	11	44.791,94	0,00	0,00
MISSIONE	12 DIRITTI SOCIALI, POLITICHE SOCIALI E FAMIGLIA			
1	INTERVENTI PER L'INFANZIA E I MINORI E PER ASILI NIDO	17.685.437,52	15.577.891,06	2.107.546,46
2	INTERVENTI PER LA DISABILITÀ	2.405.117,18	2.360.300,71	44.816,47
3	INTERVENTI PER GLI ANZIANI	28.310.470,08	25.015.836,52	3.294.633,56
4	INTERVENTI PER I SOGGETTI A RISCHIO DI ESCLUSIONE SOCIALE	2.445.268,32	2.377.786,81	67.481,51
5	INTERVENTI PER LE FAMIGLIE	2.949.614,48	2.721.711,64	227.902,84
7	PROGRAMMAZIONE E GOVERNO DELLA RETE DEI SERVIZI SOCIOSANITARI E SOCIALI	2.491.862,46	2.149.076,22	342.786,24
8	COOPERAZIONE E ASSOCIAZIONISMO	619.752,51	580.704,71	39.047,80
TOTALE MISSIONE	12	56.907.522,55	50.783.307,67	6.124.214,88
MISSIONE	13 TUTELA DELLA SALUTE			
1	SERVIZIO SANITARIO REGIONALE - FINANZIAMENTO ORDINARIO CORRENTE PER LA GARANZIA DEI LEA	8.604.842,44	8.238.006,21	366.836,23
2	SERVIZIO SANITARIO REGIONALE - FINANZIAMENTO AGGIUNTIVO CORRENTE PER LIVELLI DI ASSISTENZA SUPERIORI AI LEA	7.756.908,51	7.651.423,13	105.485,38
5	SERVIZIO SANITARIO REGIONALE - INVESTIMENTI SANITARI	189.342.530,84	173.420.084,23	585.865,68
7	ULTERIORI SPESE IN MATERIA SANITARIA	5.435.939,93	5.435.939,93	0,00
TOTALE MISSIONE	13	211.140.221,72	194.745.453,50	1.058.187,29
MISSIONE	14 SVILUPPO ECONOMICO E COMPETITIVITÀ			
1	INDUSTRIA, PMI E ARTIGIANATO	71.008.425,07	58.812.089,17	4.782.168,02
2	COMMERCIO - RETI DISTRIBUTIVE - TUTELA DEI CONSUMATORI	7.890.157,10	5.857.641,59	2.032.515,51
3	RICERCA E INNOVAZIONE	49.027.440,49	30.447.501,13	4.902.590,84
4	RETI E ALTRI SERVIZI DI PUBBLICA UTILITÀ	26.478.529,90	25.400.877,38	1.077.652,52
TOTALE MISSIONE	14	154.404.552,56	120.518.109,27	12.794.926,89

COMPOSIZIONE PER MISSIONI E PROGRAMMI DEL FONDO PLURIENNALE VINCOLATO DELL'ESERCIZIO 2018 DI RIFERIMENTO DEL BILANCIO

Riaccertamento degli impegni di cui alla lettera b) effettuata nel corso dell'esercizio 2018 (cd. economie di impegno) su impegni pluriennali finanziati dal FPV e imputati agli esercizi successivi a 2018	Quota del fondo pluriennale vincolato al 31 dicembre dell'esercizio 2017 rinviata all'esercizio 2019 e successivi	Spese impegnate nell'esercizio 2018 con imputazione all'esercizio 2019 e coperte dal fondo pluriennale vincolato	Spese impegnate nell'esercizio 2018 con imputazione all'esercizio 2020 e coperte dal fondo pluriennale vincolato	Spese impegnate nell'esercizio 2018 con imputazione a esercizi successivi a quelli considerati nel bilancio pluriennale e coperte dal fondo pluriennale vincolato	Fondo pluriennale vincolato al 31 dicembre dell'esercizio 2018
0,00	44.791,94	0,00	0,00	0,00	44.791,94
0,00	44.791,94	0,00	0,00	0,00	44.791,94
0,00	0,00	12.885.514,73	0,00	0,00	12.885.514,73
0,00	0,00	2.256.334,76	0,00	0,00	2.256.334,76
0,00	0,00	23.001.072,40	0,00	0,00	23.001.072,40
0,00	0,00	6.943.761,86	0,00	0,00	6.943.761,86
0,00	0,00	8.282.509,24	0,00	0,00	8.282.509,24
0,00	0,00	1.770.121,60	0,00	0,00	1.770.121,60
0,00	0,00	1.554.027,59	0,00	0,00	1.554.027,59
0,00	0,00	56.693.342,18	0,00	0,00	56.693.342,18
0,00	0,00	8.757.683,40	0,00	0,00	8.757.683,40
0,00	0,00	9.294.502,20	0,00	0,00	9.294.502,20
35.670,22	15.300.910,71	157.429.910,42	0,00	0,00	172.730.821,13
0,00	0,00	5.435.939,93	0,00	0,00	5.435.939,93
35.670,22	15.300.910,71	180.918.035,95	0,00	0,00	196.218.946,66
1.600.165,34	5.814.002,54	80.725.847,25	0,00	0,00	86.539.849,79
0,00	0,00	10.573.302,48	0,00	0,00	10.573.302,48
3.569.933,61	10.107.414,91	37.471.686,46	0,00	0,00	47.579.101,37
0,00	0,00	18.905.558,64	0,00	0,00	18.905.558,64
5.170.098,95	15.921.417,45	147.676.394,83	0,00	0,00	163.597.812,28

COMPOSIZIONE PER MISSIONI E PROGRAMMI DEL FONDO PLURIENNALE VINCOLATO DELL'ESERCIZIO 2018 DI RIFERIMENTO DEL BILANCIO

MISSIONI E PROGRAMMI		Fondo pluriennale vincolato al 31 dicembre dell'esercizio 2017	Spese impegnate negli esercizi precedenti e imputate all'esercizio 2018 e coperte dal fondo pluriennale vincolato	Riaccertamento degli impegni di cui alla lettera b) effettuata nel corso dell'esercizio 2018 (cd. economie di impegno)
MISSIONE	15	POLITICHE PER IL LAVORO E LA FORMAZIONE PROFESSIONALE		
2	FORMAZIONE PROFESSIONALE	1.325.174,76	1.046.886,87	278.287,89
3	SOSTEGNO ALL'OCCUPAZIONE	3.937.345,01	3.413.604,02	439.323,40
TOTALE MISSIONE	15	5.262.519,77	4.460.490,89	717.611,29
MISSIONE	16	AGRICOLTURA, POLITICHE AGROALIMENTARI E PESCA		
1	SVILUPPO DEL SETTORE AGRICOLO E DEL SISTEMA AGROALIMENTARE	35.852.547,23	24.127.954,42	1.068.096,59
TOTALE MISSIONE	16	35.852.547,23	24.127.954,42	1.068.096,59
MISSIONE	17	ENERGIA E DIVERSIFICAZIONE DELLE FONTI ENERGETICHE		
1	FONTI ENERGETICHE	40.208.152,12	30.621.841,60	9.586.310,52
TOTALE MISSIONE	17	40.208.152,12	30.621.841,60	9.586.310,52
MISSIONE	18	RELAZIONI CON LE ALTRE AUTONOMIE TERRITORIALI E LOCALI		
1	RELAZIONI FINANZIARIE CON LE ALTRE AUTONOMIE TERRITORIALI	88.531.573,71	83.960.680,08	3.377.969,51
TOTALE MISSIONE	18	88.531.573,71	83.960.680,08	3.377.969,51
MISSIONE	19	RELAZIONI INTERNAZIONALI		
1	RELAZIONI INTERNAZIONALI E COOPERAZIONE ALLC SVILUPPO	4.260.285,45	4.234.302,29	25.983,16
TOTALE MISSIONE	19	4.260.285,45	4.234.302,29	25.983,16
MISSIONE	50	DEBITO PUBBLICO		
1	QUOTA INTERESSI AMMORTAMENTO MUTUI E PRESTITI OBBLIGAZIONARI	6.260,33	3.667,05	2.593,28
TOTALE MISSIONE	50	6.260,33	3.667,05	2.593,28
TOTALE		1.157.497.026,83	1.008.369.304,35	63.326.770,69

COMPOSIZIONE PER MISSIONI E PROGRAMMI DEL FONDO PLURIENNALE VINCOLATO DELL'ESERCIZIO 2018 DI RIFERIMENTO DEL BILANCIO

Riaccertamento degli impegni di cui alla lettera b) effettuata nel corso dell'esercizio 2018 (cd. economie di impegno) su impegni pluriennali finanziati dal FPV e imputati agli esercizi successivi a 2018	Quota del fondo pluriennale vincolato al 31 dicembre dell'esercizio 2017 rinviata all'esercizio 2019 e successivi	Spese impegnate nell'esercizio 2018 con imputazione all'esercizio 2019 e coperte dal fondo pluriennale vincolato	Spese impegnate nell'esercizio 2018 con imputazione all'esercizio 2020 e coperte dal fondo pluriennale vincolato	Spese impegnate nell'esercizio 2018 con imputazione a esercizi successivi a quelli considerati nel bilancio pluriennale e coperte dal fondo pluriennale vincolato	Fondo pluriennale vincolato al 31 dicembre dell'esercizio 2018
0,00	0,00	6.697.594,96	13.020,00	0,00	6.710.614,96
0,00	84.417,59	4.066.266,31	0,00	0,00	4.150.683,90
0,00	84.417,59	10.763.861,27	13.020,00	0,00	10.861.298,86
3.434.542,27	7.221.953,95	20.419.235,52	0,00	0,00	27.641.189,47
3.434.542,27	7.221.953,95	20.419.235,52	0,00	0,00	27.641.189,47
0,00	0,00	32.215.418,06	0,00	0,00	32.215.418,06
0,00	0,00	32.215.418,06	0,00	0,00	32.215.418,06
0,00	1.192.924,12	46.558.616,94	1.307.533,37	1.000.000,00	50.059.074,43
0,00	1.192.924,12	46.558.616,94	1.307.533,37	1.000.000,00	50.059.074,43
0,00	0,00	5.031.139,87	0,00	0,00	5.031.139,87
0,00	0,00	5.031.139,87	0,00	0,00	5.031.139,87
0,00	0,00	0,00	0,00	0,00	0,00
0,00	0,00	0,00	0,00	0,00	0,00
9.142.358,30	76.658.593,49	1.123.381.741,60	13.416.075,57	6.178.450,53	1.219.634.861,19

Allegato C

Composizione
dell'accantonamento al
Fondo Crediti di dubbia
esigibilità e al Fondo
Svalutazione Crediti

**COMPOSIZIONE DELL'ACCANTONAMENTO AL FONDO CREDITI DI DUBBIA ESIGIBILITÀ E AL FONDO
SVALUTAZIONE CREDITI**

TIPOLOGIA	DENOMINAZIONE	RESIDUI ATTIVI FORMATISI NELL'ESERCIZIO CUI SI RIFERISCE IL RENDICONTO
ENTRATE CORRENTI DI NATURA TRIBUTARIA, CONTRIBUTIVA E PEREQUATIVA		
1010100	Tipologia 101: Imposte, tasse e proventi assimilati	83.467.598,93
	di cui accertati per cassa sulla base del principio contabile 3.7	0,00
	Tipologia 101: Imposte, tasse e proventi assimilati non accertati per cassa	83.467.598,93
1010200	Tipologia 102: Tributi destinati al finanziamento della sanità	0,00
	di cui accertati per cassa sulla base del principio contabile 3.7	0,00
	Tipologia 102: Tributi destinati al finanziamento della sanità non accertati per cassa	0,00
1010300	Tipologia 103: Tributi devoluti e regolati alle autonomie speciali	268.265.789,61
	di cui accertati per cassa sulla base del principio contabile 3.7	268.265.789,61
	Tipologia 103: Tributi devoluti e regolati alle autonomie speciali non accertati per cassa	0,00
1010400	Tipologia 104: Compartecipazioni di tributi	0,00
1030100	Tipologia 301: Fondi perequativi da Amministrazioni Centrali	0,00
1030200	Tipologia 302: Fondi perequativi dalla Regione o Provincia autonoma	0,00
1000000	TOTALE TITOLO 1	351.733.388,54
TRASFERIMENTI CORRENTI		
2010100	Tipologia 101: Trasferimenti correnti da Amministrazioni pubbliche	102.944.474,88
2010200	Tipologia 102: Trasferimenti correnti da Famiglie	0,00
2010300	Tipologia 103: Trasferimenti correnti da Imprese	40.599,64
2010400	Tipologia 104: Trasferimenti correnti da Istituzioni Sociali Private	23.000,00
2010500	Tipologia 105: Trasferimenti correnti dall'Unione Europea e dal Resto del Mondo	3.090.638,62
	Trasferimenti correnti dall'Unione Europea	3.090.638,62
	Trasferimenti correnti dal Resto del Mondo	0,00
2000000	TOTALE TITOLO 2	106.098.713,14
ENTRATE EXTRATRIBUTARIE		
3010000	Tipologia 100: Vendita di beni e servizi e proventi derivanti dalla gestione dei beni	2.008.299,03
3020000	Tipologia 200: Proventi derivanti dall'attività di controllo e repressione delle irregolarità e degli illeciti	4.280.142,22
3030000	Tipologia 300: Interessi attivi	129.006,21
3040000	Tipologia 400: Altre entrate da redditi da capitale	0,00
3050000	Tipologia 500: Rimborsi e altre entrate correnti	58.107.379,75
3000000	TOTALE TITOLO 3	64.524.827,21

COMPOSIZIONE DELL'ACCANTONAMENTO AL FONDO CREDITI DI DUBBIA ESIGIBILITÀ E AL FONDO SVALUTAZIONE CREDITI

RESIDUI ATTIVI DEGLI ESERCIZI PRECEDENTI	TOTALE RESIDUI ATTIVI	IMPORTO MINIMO DEL FONDO	FONDO CREDITI DI DUBBIA ESIGIBILITA'	% di accantonamento al fondo crediti di dubbia esigibilità
177.762,08	83.645.361,01			
0,00	0,00			
177.762,08	83.645.361,01	0,00	0,00	0,00%
0,00	0,00			
0,00	0,00			
0,00	0,00	0,00	0,00	0,00%
631.696.326,85	899.962.116,46			
631.696.326,85	899.962.116,46			
0,00	0,00	0,00	0,00	0,00%
0,00	0,00	0,00	0,00	0,00%
0,00	0,00	0,00	0,00	0,00%
0,00	0,00	0,00	0,00	0,00%
631.874.088,93	983.607.477,47	0,00	0,00	0,00%
452.735.667,81	555.680.142,69	0,00	0,00	0,00%
0,00	0,00	0,00	0,00	0,00%
21.218,00	61.817,64	24.467,42	24.467,42	39,58%
26.000,00	49.000,00	0,00	0,00	0,00%
7.251.217,06	10.341.855,68			
7.251.217,06	10.341.855,68			
0,00	0,00	0,00	0,00	0,00%
460.034.102,87	566.132.816,01	24.467,42	24.467,42	0,00%
2.119.184,78	4.127.483,81	2.815.356,71	2.815.356,71	68,21%
24.159.466,90	28.439.609,12	27.882.192,78	27.882.192,78	98,04%
2.282.756,38	2.411.762,59	2.304.439,15	2.304.439,15	95,55%
0,00	0,00	0,00	0,00	0,00%
25.180.559,91	83.287.939,66	56.694.100,53	56.694.100,53	68,07%
53.741.967,97	118.266.795,18	89.696.089,17	89.696.089,17	0,00%

COMPOSIZIONE DELL'ACCANTONAMENTO AL FONDO CREDITI DI DUBBIA ESIGIBILITÀ E AL FONDO SVALUTAZIONE CREDITI

TIPOLOGIA	DENOMINAZIONE	RESIDUI ATTIVI FORMATISI NELL'ESERCIZIO CUI SI RIFERISCE IL RENDICONTO
ENTRATE IN CONTO CAPITALE		
4010000	Tipologia 100: Tributi in conto capitale	0,00
4020000	Tipologia 200: Contributi agli investimenti	11.312.519,67
	Contributi agli investimenti da amministrazioni pubbliche	5.362.763,02
	Contributi agli investimenti da UE	5.935.148,75
	Tipologia 200: Contributi agli investimenti al netto dei contributi da PA e da UE	14.607,90
4030000	Tipologia 300: Altri trasferimenti in conto capitale	191.023,94
	Altri trasferimenti in conto capitale da amministrazioni pubbliche	145.327,21
	Altri trasferimenti in conto capitale da UE	0,00
	Tipologia 300: Altri trasferimenti in conto capitale al netto dei trasferimenti da PA e da UE	45.696,73
4040000	Tipologia 400: Entrate da alienazione di beni materiali e immateriali	411.255,00
4050000	Tipologia 500: Altre entrate in conto capitale	4.372.495,93
4000000	TOTALE TITOLO 4	16.287.294,54
ENTRATE DA RIDUZIONE DI ATTIVITÀ FINANZIARIE		
5010000	Tipologia 100: Alienazione di attività finanziarie	0,00
5020000	Tipologia 200: Riscossione crediti di breve termine	0,00
5030000	Tipologia 300: Riscossione crediti di medio-lungo termine	4.217.683,24
5040000	Tipologia 400: Altre entrate per riduzione di attività finanziarie	0,00
5000000	TOTALE TITOLO 5	4.217.683,24
	TOTALE GENERALE	542.861.906,67
	DI CUI FONDO CREDITI DI DUBBIA ESIGIBILITA' IN C/CAPITALE	16.287.294,54
	DI CUI FONDO CREDITI DI DUBBIA ESIGIBILITA' DI PARTE CORRENTE	526.574.612,13

COMPOSIZIONE FONDO SVALUTAZIONE CREDITI	TOTALE CREDITI	FONDO SVALUTAZIONE CREDITI
RESIDUI ATTIVI NEL CONTO DEL BILANCIO	1.698.699.071,38	91.391.763,48
CREDITI STRALCIATI DAL CONTO DEL BILANCIO	0,00	0,00
ACCERTAMENTI IMPUTATI AGLI ESERCIZI SUCCESSIVI A QUELLO CUI IL RENDICONTO SI RIFERISCE	97.812.081,67	0,00
TOTALE	1.796.511.153,05	91.391.763,48

COMPOSIZIONE DELL'ACCANTONAMENTO AL FONDO CREDITI DI DUBBIA ESIGIBILITÀ E AL FONDO SVALUTAZIONE CREDITI

RESIDUI ATTIVI DEGLI ESERCIZI PRECEDENTI	TOTALE RESIDUI ATTIVI	IMPORTO MINIMO DEL FONDO	FONDO CREDITI DI DUBBIA ESIGIBILITA'	% di accantonamento al fondo crediti di dubbia esigibilità
0,00	0,00	0,00	0,00	0,00%
357.593,57	11.670.113,24			
127.606,41	5.490.369,43			
184.042,23	6.119.190,98			
45.944,93	60.552,83	0,00	0,00	0,00%
9.418.018,59	9.609.042,53			
8.400.240,59	8.545.567,80			
0,00	0,00			
1.017.778,00	1.063.474,73	855.246,38	855.246,38	80,42%
408.371,31	819.626,31	757.334,71	757.334,71	92,40%
3.021,47	4.375.517,40	0,00	0,00	0,00%
10.187.004,94	26.474.299,48	1.612.581,09	1.612.581,09	0,00%
0,00	0,00	0,00	0,00	0,00%
0,00	0,00	0,00	0,00	0,00%
0,00	4.217.683,24	58.625,80	58.625,80	1,39%
0,00	0,00	0,00	0,00	0,00%
0,00	4.217.683,24	58.625,80	58.625,80	0,00%
1.155.837.164,71	1.698.699.071,38	91.391.763,48	91.391.763,48	0,00%
10.187.004,94	26.474.299,48	1.612.581,09	1.612.581,09	0,00%
1.145.650.159,77	1.672.224.771,90	89.779.182,39	89.779.182,39	0,00%

Allegato D

Prospetto delle Entrate di Bilancio per Titoli, Tipologie e Categorie

PROSPETTO DELLE ENTRATE DI BILANCIO PER TITOLI, TIPOLOGIE E CATEGORIE

Titolo Tipologia Categorie	DENOMINAZIONE
----------------------------------	---------------

Entrate correnti di natura tributaria, contributiva e perequativa

1010100 TIPOLOGIA 101: IMPOSTE TASSE E PROVENTI ASSIMILATI

- 1010117 ADDIZIONALE REGIONALE IRPEF NON SANITÀ
- 1010120 IMPOSTA REGIONALE SULLE ATTIVITÀ PRODUTTIVE (IRAP) NON SANITÀ
- 1010139 IMPOSTA SULLE ASSICURAZIONI RC AUTO
- 1010140 IMPOSTA DI ISCRIZIONE AL PUBBLICO REGISTRO AUTOMOBILISTICO (PRA)
- 1010146 TASSA REGIONALE PER IL DIRITTO ALLO STUDIO UNIVERSITARIO
- 1010150 TASSA DI CIRCOLAZIONE DEI VEICOLI A MOTORE (TASSA AUTOMOBILISTICA)
- 1010159 TRIBUTO SPECIALE PER IL DEPOSITO IN DISCARICA DEI RIFIUTI SOLIDI
- 1010199 ALTRE IMPOSTE, TASSE E PROVENTI ASSIMILATI N.A.C.

1010300 TIPOLOGIA 103: TRIBUTI DEVOLUTI E REGOLATI ALLE AUTONOMIE SPECIALI

- 1010301 IMPOSTA SUL REDDITO DELLE PERSONE FISICHE (EX IRPEF)
- 1010302 IMPOSTA SUL REDDITO DELLE SOCIETÀ (EX IRPEG)
- 1010303 IMPOSTA SOSTITUTIVA DELL'IRPEF E DELL'IMPOSTA DI REGISTRO E DI BOLLO SULLE LOCAZIONI DI IMMOBILI FINALITÀ ABITATIVE (CEDOLA
- 1010310 IMPOSTA SULLE RISERVE MATEMATICHE DELLE IMPRESE DI ASSICURAZIONE
- 1010312 IMPOSTA SULLE PLUSVALENZE DA CESSIONE DI ATTIVITÀ FINANZIARIE
- 1010313 IMPOSTA SOSTITUTIVA DELLE IMPOSTE SUI REDDITI SU PLUSVALENZE DA CESSIONE A TITOLO ONEROSO DI AZIONI E DI ALTRI RAPPORTI PARTECIP
- 1010315 IMPOSTA ERARIALE SUGLI AEROMOBILI PRIVATI
- 1010318 RITENUTE SUGLI INTERESSI E SU ALTRI REDDITI DA CAPITALE
- 1010319 RITENUTE E IMPOSTE SOSTITUTIVE SUGLI UTILI DISTRIBUITI DALLE SOCIETÀ DI CAPITALI
- 1010321 IMPOSTA SUL VALORE AGGIUNTO (IVA) SUGLI SCAMBI INTERNI
- 1010322 IMPOSTA SUL VALORE AGGIUNTO (IVA) SULLE IMPORTAZIONI
- 1010323 IMPOSTA SULLE ASSICURAZIONI
- 1010324 ACCISA SUI TABACCHI
- 1010325 ACCISA SULL'ALCOLE E LE BEVANDE ALCOLICHE
- 1010326 ACCISA SULL'ENERGIA ELETTRICA
- 1010327 ACCISA SUI PRODOTTI ENERGETICI
- 1010329 ACCISA SUL GASOLIO
- 1010330 IMPOSTA SUL GAS NATURALE
- 1010332 IMPOSTA DI CONSUMO SU OLI LUBRIFICANTI E BITUMI DI PETROLIO
- 1010333 IMPOSTA DI REGISTRO
- 1010334 IMPOSTA DI BOLLO
- 1010336 IMPOSTA UNICA SUI CONCORSI PRONOSTICI E SULLE SCOMMESSE
- 1010337 PROVENTI DA LOTTO, LOTTERIE E ALTRI GIOCHI
- 1010338 IMPOSTA SUGLI INTRATTENIMENTI
- 1010345 TASSA SULLE CONCESSIONI GOVERNATIVE
- 1010358 CANONE RADIOTELEVISIVO
- 1010362 DIRITTI CATASTALI
- 1010371 PROVENTI DALLA VENDITA DI DENATURANTI E CONTRASSEGNI DI STATO
- 1010395 ALTE ACCISE N.A.C.
- 1010397 ALTRE RITENUTE N.A.C.
- 1010398 ALTRE IMPOSTE SOSTITUTIVE N.A.C.

PROSPETTO DELLE ENTRATE DI BILANCIO PER TITOLI, TIPOLOGIE E CATEGORIE

ACCERTAMENTI	di cui entrate accertate non ricorrenti	RISCOSSIONI IN C/COMPETENZA	RISCOSSIONI IN C/RESIDUI
481.577.986,02	0,00	398.110.387,09	79.083.799,85
24.684.732,76	0,00	23.382.558,94	1.210.508,66
293.705.349,84	0,00	212.189.007,66	77.355.412,69
17.003.727,81	0,00	17.003.727,81	0,00
30.541.580,18	0,00	30.541.580,18	0,00
578.719,57	0,00	38.655,07	517.878,50
114.894.412,85	0,00	114.785.394,42	0,00
169.462,87	0,00	169.462,87	0,00
0,14	0,00	0,14	0,00
4.168.634.651,53	8.351.276,66	3.900.368.861,92	436.736.848,79
1.909.416.506,52	0,00	1.909.416.506,52	358.352.421,16
281.264.433,46	0,00	281.264.433,46	0,00
28.657.458,57	0,00	28.657.458,57	0,00
10.945.284,19	0,00	10.945.284,19	0,00
8.299.555,71	0,00	8.299.555,71	0,00
0,00	0,00	0,00	0,00
0,00	0,00	0,00	0,00
33.886.630,69	0,00	33.886.630,69	0,00
9.104.010,73	0,00	9.104.010,73	0,00
743.079.986,25	0,00	743.079.986,25	1.662.595,05
139.757.835,36	0,00	9.951.487,18	36.899.537,82
43.501.814,51	0,00	43.501.814,51	0,00
74.504.658,82	0,00	74.504.658,82	0,00
76.179.564,80	0,00	76.179.564,80	0,00
36.616.164,85	0,00	36.616.164,85	0,00
155.022.731,16	0,00	155.022.731,16	0,00
0,00	0,00	0,00	0,00
29.020.030,73	0,00	29.020.030,73	0,00
3.024.443,51	0,00	3.024.443,51	0,00
71.038.737,55	0,00	71.038.737,55	0,00
47.278.497,50	0,00	44.379.062,74	0,00
2.064.329,66	0,00	0,00	0,00
52.045.016,17	0,00	0,00	36.051.840,00
101.197,92	0,00	101.197,92	0,00
3.444.674,27	0,00	2.409.524,81	0,00
105.660,31	0,00	105.566,49	0,00
6.269.128,60	0,00	6.269.128,60	0,00
111.526,93	0,00	111.526,93	0,00
514.302,03	0,00	514.302,03	0,00
5.967.056,78	0,00	5.967.056,78	0,00
52.620.149,40	0,00	52.620.149,40	0,00

PROSPETTO DELLE ENTRATE DI BILANCIO PER TITOLI, TIPOLOGIE E CATEGORIE

Titolo Tipologia Categorie	DENOMINAZIONE
1010399	ALTRE RITENUTE N.A.C.
1000000	TOTALE TITOLO 1

Trasferimenti correnti

2010100	TIPOLOGIA 101: TRASFERIMENTI CORRENTI DA AMMINISTRAZIONI PUBBLICHE
2010101	TRASFERIMENTI CORRENTI DA AMMINISTRAZIONI CENTRALI
2010102	TRASFERIMENTI CORRENTI DA AMMINISTRAZIONI LOCALI
2010300	TIPOLOGIA 103: TRASFERIMENTI CORRENTI DA IMPRESE
2010301	SPONSORIZZAZIONI DA IMPRESE
2010302	ALTRI TRASFERIMENTI CORRENTI DA IMPRESE
2010400	TIPOLOGIA 104: TRASFERIMENTI CORRENTI DA ISTITUZIONI SOCIALI PRIVATE
2010401	TRASFERIMENTI CORRENTI DA ISTITUZIONI SOCIALI PRIVATE
2010500	TIPOLOGIA 105: TRASFERIMENTI CORRENTI DALL'UNIONE EUROPEA E DAL RESTO DEL MONDO
2010501	TRASFERIMENTI CORRENTI DALL'UNIONE EUROPEA
2000000	TOTALE TITOLO 2

Entrate extratributarie

3010000	TIPOLOGIA 100: VENDITA DI BENI E SERVIZI E PROVENTI DERIVANTI DALLA GESTIONE DEI BENI
3010100	VENDITA DI BENI
3010200	ENTRATE DALLA VENDITA E DALL'EROGAZIONE DI SERVIZI
3010300	PROVENTI DERIVANTI DALLA GESTIONE DEI BENI
3020000	TIPOLOGIA 200: PROVENTI DERIVANTI DALL'ATTIVITÀ DI CONTROLLO E REPRESSIONE DELLE IRREGOLARITÀ E DEGLI ILLECITI
3020100	ENTRATE DA AMMINISTRAZIONI PUBBLICHE DERIVANTI DALL'ATTIVITÀ DI CONTROLLO E REPRESSIONE DELLE IRREGOLARITÀ E DEGLI ILLECITI
3020200	ENTRATE DA FAMIGLIE DERIVANTI DALL'ATTIVITÀ DI CONTROLLO E REPRESSIONE DELLE IRREGOLARITÀ E DEGLI ILLECITI
3020300	ENTRATE DA IMPRESE DERIVANTI DALL'ATTIVITÀ DI CONTROLLO E REPRESSIONE DELLE IRREGOLARITÀ E DEGLI ILLECITI
3020400	ENTRATE DA ISTITUZIONI SOCIALI PRIVATE DERIVANTI DALL'ATTIVITÀ DI CONTROLLO E REPRESSIONE DELLE IRREGOLARITÀ E DEGLI ILLECITI
3030000	TIPOLOGIA 300: INTERESSI ATTIVI
3030300	ALTRI INTERESSI ATTIVI
3040000	TIPOLOGIA 400: ALTRE ENTRATE DA REDDITI DA CAPITALE

PROSPETTO DELLE ENTRATE DI BILANCIO PER TITOLI, TIPOLOGIE E CATEGORIE

ACCERTAMENTI	di cui entrate accertate non ricorrenti	RISCOSSIONI IN C/COMPETENZA	RISCOSSIONI IN C/RESIDUI
344.793.264,55	8.351.276,66	264.377.846,99	3.770.454,76
4.650.212.637,55	8.351.276,66	4.298.479.249,01	515.820.648,64

462.176.368,25	50.181.178,09	359.231.893,37	103.530.292,23
446.306.753,32	34.311.563,16	343.362.278,44	103.240.965,99
15.869.614,93	15.869.614,93	15.869.614,93	289.326,24
6.766.346,03	2.928,00	6.725.746,39	91.791,87
2.928,00	2.928,00	0,00	2.928,00
6.763.418,03	0,00	6.725.746,39	88.863,87
32.000,00	32.000,00	9.000,00	0,00
32.000,00	32.000,00	9.000,00	0,00
3.447.862,11	3.447.862,11	357.223,49	220.290,70
3.447.862,11	3.447.862,11	357.223,49	220.290,70
472.422.576,39	53.663.968,20	366.323.863,25	103.842.374,80

77.195.282,33	0,00	75.186.983,30	4.517.499,36
18.334.721,97	0,00	17.685.787,59	1.016.346,71
31.073.393,08	0,00	30.670.478,07	1.861.090,70
27.787.167,28	0,00	26.830.717,64	1.640.061,95
7.130.297,18	7.130.297,18	2.850.154,96	395.314,27
8.419,75	8.419,75	7.896,18	0,00
1.214.717,11	1.214.717,11	957.716,93	139.647,75
5.894.215,57	5.894.215,57	1.878.542,55	254.729,02
12.944,75	12.944,75	5.999,30	937,50
779.926,92	0,00	650.920,71	103.228,07
779.926,92	0,00	650.920,71	103.228,07
24.253.837,89	24.253.837,89	24.253.837,89	0,00

PROSPETTO DELLE ENTRATE DI BILANCIO PER TITOLI, TIPOLOGIE E CATEGORIE

Titolo Tipologia Categorie	DENOMINAZIONE
3040200	ENTRATE DERIVANTI DALLA DISTRIBUZIONE DI DIVIDENDI
3040300	ENTRATE DERIVANTI DALLA DISTRIBUZIONE DI UTILI E AVANZI
3050000	TIPOLOGIA 500: RIMBORSI E ALTRE ENTRATE CORRENTI
3050200	RIMBORSI IN ENTRATA
3059900	ALTRE ENTRATE CORRENTI N.A.C.
3000000	TOTALE TITOLO 3

Entrate in conto capitale

4020000	TIPOLOGIA 200: CONTRIBUTI AGLI INVESTIMENTI
4020100	CONTRIBUTI AGLI INVESTIMENTI DA AMMINISTRAZIONI PUBBLICHE
4020200	CONTRIBUTI AGLI INVESTIMENTI DA FAMIGLIE
4020500	CONTRIBUTI AGLI INVESTIMENTI DALL'UNIONE EUROPEA E DAL RESTO DEL MONDO
4020600	CONTRIBUTI AGLI INVESTIMENTI DIRETTAMENTE DESTINATI AL RIMBORSO DI PRESTITI DA AMMINISTRAZIONI PUBBLICHE
4030000	TIPOLOGIA 300: ALTRI TRASFERIMENTI IN CONTO CAPITALE
4030100	TRASFERIMENTI IN CONTO CAPITALE PER ASSUNZIONE DI DEBITI DELL'AMMINISTRAZIONE DA PARTE DI AMMINISTRAZIONI PUBBLICHE
4030200	TRASFERIMENTI IN CONTO CAPITALE PER ASSUNZIONE DI DEBITI DELL'AMMINISTRAZIONE DA PARTE DI IMPRESE
4030400	TRASFERIMENTI IN CONTO CAPITALE PER CANCELLAZIONE DI CREDITI DELL'AMMINISTRAZIONE DA PARTE DI AMMINISTRAZIONI PUBBLICHE
4031000	ALTRI TRASFERIMENTI IN CONTO CAPITALE DA AMMINISTRAZIONI PUBBLICHE
4031200	ALTRI TRASFERIMENTI IN CONTO CAPITALE DA IMPRESE
4040000	TIPOLOGIA 400: ENTRATE DA ALIENAZIONE DI BENI MATERIALI E IMMATERIALI
4040100	ALIENAZIONE DI BENI MATERIALI
4040200	CESSIONE DI TERRENI E DI BENI MATERIALI NON PRODOTTI
4050000	TIPOLOGIA 500: ALTRE ENTRATE IN CONTO CAPITALE
4050300	ENTRATE IN CONTO CAPITALE DOVUTE A RIMBORSI, RECUPERI E RESTITUZIONI DI SOMME NON DOVUTE O INCASSATE IN ECCESSO
4050400	ALTRE ENTRATE IN CONTO CAPITALE N.A.C.
4000000	TOTALE TITOLO 4

Entrate da riduzione di attività finanziarie

5010000	TIPOLOGIA 100: ALIENAZIONE DI ATTIVITÀ FINANZIARIE
5010100	ALIENAZIONE DI PARTECIPAZIONI
5020000	TIPOLOGIA 200: RISCOSSIONE DI CREDITI DI BREVE TERMINE
5020200	RISCOSSIONE CREDITI DI BREVE TERMINE A TASSO AGEVOLATO DA FAMIGLIE

PROSPETTO DELLE ENTRATE DI BILANCIO PER TITOLI, TIPOLOGIE E CATEGORIE

ACCERTAMENTI	di cui entrate accertate non ricorrenti	RISCOSSIONI IN C/COMPETENZA	RISCOSSIONI IN C/RESIDUI
21.950.050,67	21.950.050,67	21.950.050,67	0,00
2.303.787,22	2.303.787,22	2.303.787,22	0,00
140.505.184,10	15.034.134,08	82.397.804,35	11.352.454,08
120.299.667,27	15.034.134,08	62.279.421,30	11.179.534,55
20.205.516,83	0,00	20.118.383,05	172.919,53
249.864.528,42	46.418.269,15	185.339.701,21	16.368.495,78

14.078.512,08	13.721.202,23	2.765.992,41	7.840.668,47
8.051.701,07	7.694.391,22	2.688.938,05	0,00
0,00	0,00	0,00	6.159.042,70
6.026.811,01	6.026.811,01	77.054,36	0,00
0,00	0,00	0,00	1.681.625,77
48.208.208,84	43.636.729,93	48.017.184,90	41.500,00
0,00	0,00	0,00	0,00
0,00	0,00	0,00	0,00
0,00	0,00	0,00	0,00
42.541.478,91	37.970.000,00	42.396.151,70	41.500,00
5.666.729,93	5.666.729,93	5.621.033,20	0,00
9.789.393,45	9.789.393,45	9.378.138,45	2.453.480,05
4.328.156,15	4.328.156,15	4.328.156,15	2.430.146,95
5.461.237,30	5.461.237,30	5.049.982,30	23.333,10
10.619.786,70	822.844,28	6.247.290,77	43.181.214,66
10.619.786,70	822.844,28	6.247.290,77	0,00
0,00	0,00	0,00	43.181.214,66
82.695.901,07	67.970.169,89	66.408.606,53	53.516.863,18

78.746.481,56	78.746.481,56	78.746.481,56	0,00
78.746.481,56	78.746.481,56	78.746.481,56	0,00
0,00	0,00	0,00	0,00
0,00	0,00	0,00	0,00

PROSPETTO DELLE ENTRATE DI BILANCIO PER TITOLI, TIPOLOGIE E CATEGORIE

Titolo Tipologia Categorie	DENOMINAZIONE
5030000	TIPOLOGIA 300: RISCOSSIONE CREDITI DI MEDIO-LUNGO TERMINE
5030100	RISCOSSIONE CREDITI DI MEDIO-LUNGO TERMINE A TASSO AGEVOLATO DA AMMINISTRAZIONI PUBBLICHE
5030200	RISCOSSIONE CREDITI DI MEDIO-LUNGO TERMINE A TASSO AGEVOLATO DA FAMIGLIE
5030300	RISCOSSIONE CREDITI DI MEDIO-LUNGO TERMINE A TASSO AGEVOLATO DA IMPRESE
5040000	TIPOLOGIA 400: ALTRE ENTRATE PER RIDUZIONE DI ATTIVITÀ FINANZIARIE
5040300	RIDUZIONE DI ALTRE ATTIVITÀ FINANZIARIE VERSO IMPRESE
5000000	TOTALE TITOLO 5
Accensione prestiti	
6030000	TIPOLOGIA 300: ACCENSIONE MUTUI E ALTRI FINANZIAMENTI A MEDIO LUNGO TERMINE
6030100	FINANZIAMENTI A MEDIO LUNGO TERMINE
6000000	TOTALE TITOLO 6
Entrate per conto terzi e partite di giro	
9010000	TIPOLOGIA 100: ENTRATE PER PARTITE DI GIRO
9010100	ALTRE RITENUTE
9010200	RITENUTE SU REDDITI DA LAVORO DIPENDENTE
9010300	RITENUTE SU REDDITI DA LAVORO AUTONOMO
9019900	ALTRE ENTRATE PER PARTITE DI GIRO
9020000	TIPOLOGIA 200: ENTRATE PER CONTO TERZI
9020200	TRASFERIMENTI DA AMMINISTRAZIONI PUBBLICHE PER OPERAZIONI CONTO TERZI
9020400	DEPOSITI DI/PRESSO TERZI
9020500	RISCOSSIONE IMPOSTE E TRIBUTI PER CONTO TERZI
9029900	ALTRE ENTRATE PER CONTO TERZI
9000000	TOTALE TITOLO 9
TOTALE TITOLI	

PROSPETTO DELLE ENTRATE DI BILANCIO PER TITOLI, TIPOLOGIE E CATEGORIE

ACCERTAMENTI	di cui entrate accertate non ricorrenti	RISCOSSIONI IN C/COMPETENZA	RISCOSSIONI IN C/RESIDUI
318.834.265,78	307.416.877,60	314.616.582,54	3.781.607,81
39.333.454,61	33.923.436,02	36.882.209,59	3.781.487,21
5.958.771,70	0,00	5.878.251,28	120,60
273.542.039,47	273.493.441,58	271.856.121,67	0,00
0,00	0,00	0,00	0,00
0,00	0,00	0,00	0,00
397.580.747,34	386.163.359,16	393.363.064,10	3.781.607,81
14.177.255,37	14.177.255,37	5.000.000,00	0,00
14.177.255,37	14.177.255,37	5.000.000,00	0,00
14.177.255,37	14.177.255,37	5.000.000,00	0,00
387.174.697,81	0,00	386.871.750,78	12.525.375,64
68.047.036,88	0,00	67.999.893,17	30.836,64
250.352.435,12	0,00	250.099.066,79	0,00
2.807.835,65	0,00	2.807.835,65	4.060,00
65.967.390,16	0,00	65.964.955,17	12.490.479,00
11.502.809,25	146.036,09	11.199.774,29	296.219,78
1.062.641,14	146.036,09	1.062.641,14	0,00
4.248.001,93	0,00	4.248.001,93	0,00
73.367,50	0,00	73.367,50	0,00
6.118.798,68	0,00	5.815.763,72	296.219,78
398.677.507,06	146.036,09	398.071.525,07	12.821.595,42
6.265.631.153,20	576.890.334,52	5.712.986.009,17	706.151.585,63

Allegato E1

Prospetto delle Spese di
bilancio per Missioni,
Programmi e Macroaggregati
Spese Correnti - Impegni

PROSPETTO DELLE SPESE DI BILANCIO PER MISSIONI, PROGRAMMI E MACROAGGREGATI - SPESE CORRENTI - IMPEGNI

MISSIONI PROGRAMMI \ MACROAGGREGATI		SPESE CORRENTI	REDDITI DA LAVORO DIPENDENTE	IMPOSTE E TASSE A CARICO DELL'ENTE	ACQUISTO DI BENI E SERVIZI
		100	101	102	103
TOTALE MACROAGGREGATI		4.356.543.538,59	995.791.800,17	66.446.536,22	316.623.280,76
1	SERVIZI ISTITUZIONALI, GENERALI E DI GESTIONE	304.753.163,53	125.088.471,20	8.812.749,22	104.642.632,43
1	ORGANI ISTITUZIONALI	25.232.215,45	8.320.275,16	503.501,92	4.658.760,87
2	SEGRETERIA GENERALE	9.672.080,70	2.034.761,98	123.114,55	4.423.951,38
3	GESTIONE ECONOMICA, FINANZIARIA, PROGRAMMAZIONE, PROVVEDITORATC	17.259.132,55	7.066.556,55	444.193,21	9.748.382,79
4	GESTIONE DELLE ENTRATE TRIBUTARIE E SERVIZI FISCALI	38.364.602,86	23.494.453,49	5.572.642,51	9.297.506,86
5	GESTIONE DEI BENI DEMANIALI E PATRIMONIALI	8.144.201,00	2.519.274,59	152.562,55	5.472.363,86
6	UFFICIO TECNICO	44.875.106,15	6.544.059,45	396.110,06	34.850.463,07
7	ELEZIONI E CONSULTAZIONI POPOLARI ANAGRAFE E STATO CIVILE	2.269.992,14	0,00	0,00	1.119.984,91
8	STATISTICA E SISTEMI INFORMATIVI	34.007.671,41	5.841.283,38	353.660,34	26.088.986,17
9	ASSISTENZA TECNICO-AMMINISTRATIVI AGLI ENTI LOCALI	0,00	0,00	0,00	0,00
10	RISORSE UMANE	65.038.917,14	62.993.020,86	817.086,77	1.216.810,71
11	ALTRI SERVIZI GENERALI	59.889.244,13	6.274.785,74	449.877,31	7.765.421,81
4	ISTRUZIONE E DIRITTO ALLO STUDIO	865.779.716,00	658.947.612,16	44.598.482,76	23.270.465,19
1	ISTRUZIONE PRESCOLASTICA	110.026.529,18	99.922.169,53	6.379.235,15	464.453,24
2	ALTRI ORDINI DI ISTRUZIONE	625.921.786,34	554.348.404,78	37.935.424,95	8.162.417,99
3	EDILIZIA SCOLASTICA	0,00	0,00	0,00	0,00
4	ISTRUZIONE UNIVERSITARIA	95.949.893,52	1.072.642,52	64.971,19	3.141.744,69

**PROSPETTO DELLE SPESE DI BILANCIO PER MISSIONI, PROGRAMMI E MACROAGGREGATI - SPESE
CORRENTI - IMPEGNI**

TRASFERIMENTI CORRENTI	TRASFERIMENTI DI TRIBUTI	FONDI PEREQUATIVI	INTERESSI PASSIVI	ALTRE SPESE PER REDDITI DA CAPITALE	RIMBORSI E POSTE CORRETTIVE DELLE ENTRATE	ALTRE SPESE CORRENTI
104	105	106	107	108	109	110
2.920.277.016,90	0,00	0,00	1.301.776,13	0,00	1,199,677.50	54,903,450.91
20.103.499,55	0,00	0,00	26.057,98	0,00	599,677.50	45,480,075.65
11.150.000,00	0,00	0,00	0,00	0,00	599.677,50	0,00
3.090.252,79	0,00	0,00	0,00	0,00	0,00	0,00
0,00	0,00	0,00	0,00	0,00	0,00	0,00
0,00	0,00	0,00	0,00	0,00	0,00	0,00
0,00	0,00	0,00	0,00	0,00	0,00	0,00
2.673.000,00	0,00	0,00	0,00	0,00	0,00	411.473,57
1.150.007,23	0,00	0,00	0,00	0,00	0,00	0,00
1.723.741,52	0,00	0,00	0,00	0,00	0,00	0,00
0,00	0,00	0,00	0,00	0,00	0,00	0,00
11.998,80	0,00	0,00	0,00	0,00	0,00	0,00
304.499,21	0,00	0,00	26.057,98	0,00	0,00	45.068.602,08
136.424.956,21	0,00	0,00	0,00	0,00	0,00	2,538,199.68
3.260.671,26	0,00	0,00	0,00	0,00	0,00	0,00
23.401.401,59	0,00	0,00	0,00	0,00	0,00	2.074.137,03
0,00	0,00	0,00	0,00	0,00	0,00	0,00
91.670.535,12	0,00	0,00	0,00	0,00	0,00	0,00

PROSPETTO DELLE SPESE DI BILANCIO PER MISSIONI, PROGRAMMI E MACROAGGREGATI - SPESE CORRENTI - IMPEGNI

MISSIONI PROGRAMMI \ MACROAGGREGATI		SPESE CORRENTI	REDDITI DA LAVORO DIPENDENTE	IMPOSTE E TASSE A CARICO DELL'ENTE	ACQUISTO DI BENI E SERVIZI
		100	101	102	103
5	ISTRUZIONE TECNICA SUPERIORE	0,00	0,00	0,00	0,00
6	SERVIZI AUSILIARI ALL'ISTRUZIONE	23.394.460,83	3.246.787,89	196.474,36	9.992.740,15
7	DIRITTO ALLO STUDIO	10.487.046,13	357.607,44	22.377,11	1.509.109,12
5	TUTELA E VALORIZZAZIONE DEI BENI E ATTIVITÀ CULTURALI	59.574.271,04	8.562.458,19	519.581,83	3.409.516,41
1	VALORIZZAZIONE DEI BENI DI INTERESSE STORICO	2.371.774,27	1.741.384,44	105.514,50	524.875,33
2	ATTIVITÀ CULTURALI E INTERVENTI DIVERSI NEL SETTORE CULTURALE	57.202.496,77	6.821.073,75	414.067,33	2.884.641,08
6	POLITICHE GIOVANILI, SPORT E TEMPO LIBERO	16.194.313,23	1.206.798,37	73.001,55	959.262,29
1	SPORT E TEMPO LIBERO	5.869.299,60	523.596,49	31.670,85	801.364,56
2	GIOVANI	10.325.013,63	683.201,88	41.330,70	157.897,73
7	TURISMO	30.537.513,68	1.003.125,31	60.817,89	6.112.960,77
1	SVILUPPO E LA VALORIZZAZIONE DEL TURISMO	30.537.513,68	1.003.125,31	60.817,89	6.112.960,77
8	ASSETTO DEL TERRITORIO ED EDILIZIA ABITATIVA	3.745.501,32	2.778.207,36	168.159,71	45.516,25
2	EDILIZIA RESIDENZIALE PUBBLICA E LOCALE E PIANI DI EDILIZIA ECONOMICO-POPOLARE	3.745.501,32	2.778.207,36	168.159,71	45.516,25
9	SVILUPPO SOSTENIBILE E TUTELA DEL TERRITORIO E DELL'AMBIENTE	55.218.593,34	34.140.206,02	2.087.589,76	6.835.869,96
1	DIFESA DEL SUOLO	6.678.253,24	3.476.365,97	221.957,66	2.238.440,35
2	TUTELA, VALORIZZAZIONE E RECUPER AMBIENTALE	10.665.463,54	5.366.426,29	333.063,39	1.960.091,34
3	RIFIUTI	809.747,72	763.476,25	46.271,47	0,00
4	SERVIZIO IDRICO INTEGRATO	3.159.252,01	2.907.998,79	176.034,67	75.218,55

**PROSPETTO DELLE SPESE DI BILANCIO PER MISSIONI, PROGRAMMI E MACROAGGREGATI - SPESE
CORRENTI - IMPEGNI**

TRASFERIMENTI CORRENTI	TRASFERIMENTI DI TRIBUTI	FONDI PEREQUATIVI	INTERESSI PASSIVI	ALTRE SPESE PER REDDITI DA CAPITALE	RIMBORSI E POSTE CORRETTIVE DELLE ENTRATE	ALTRE SPESE CORRENTI
104	105	106	107	108	109	110
0,00	0,00	0,00	0,00	0,00	0,00	0,00
9.958.458,43	0,00	0,00	0,00	0,00	0,00	0,00
8.133.889,81	0,00	0,00	0,00	0,00	0,00	464.062,65
47.082.714,61	0,00	0,00	0,00	0,00	0,00	0,00
0,00	0,00	0,00	0,00	0,00	0,00	0,00
47.082.714,61	0,00	0,00	0,00	0,00	0,00	0,00
13.955.251,02	0,00	0,00	0,00	0,00	0,00	0,00
4.512.667,70	0,00	0,00	0,00	0,00	0,00	0,00
9.442.583,32	0,00	0,00	0,00	0,00	0,00	0,00
23.360.609,71	0,00	0,00	0,00	0,00	0,00	0,00
23.360.609,71	0,00	0,00	0,00	0,00	0,00	0,00
753.618,00	0,00	0,00	0,00	0,00	0,00	0,00
753.618,00	0,00	0,00	0,00	0,00	0,00	0,00
12.099.240,45	0,00	0,00	0,00	0,00	0,00	55,687.15
741.489,26	0,00	0,00	0,00	0,00	0,00	0,00
3.005.164,92	0,00	0,00	0,00	0,00	0,00	717,60
0,00	0,00	0,00	0,00	0,00	0,00	0,00
0,00	0,00	0,00	0,00	0,00	0,00	0,00

PROSPETTO DELLE SPESE DI BILANCIO PER MISSIONI, PROGRAMMI E MACROAGGREGATI - SPESE CORRENTI - IMPEGNI

MISSIONI PROGRAMMI \ MACROAGGREGATI	SPESE CORRENTI	REDDITI DA LAVORO DIPENDENTE	IMPOSTE E TASSE A CARICO DELL'ENTE	ACQUISTO DI BENI E SERVIZI
	100	101	102	103
5 AREE PROTETTE, PARCHI NATURALI, PROTEZIONE NATURALISTICA E FORESTAZIONE	32.780.453,49	20.749.430,94	1.255.952,61	2.367.514,12
6 TUTELA E VALORIZZAZIONE DELLE RISORSE IDRICHE	0,00	0,00	0,00	0,00
8 QUALITÀ DELL'ARIA E RIDUZIONE DELL'INQUINAMENTO	1.125.423,34	876.507,78	54.309,96	194.605,60
10 TRASPORTI E DIRITTO ALLA MOBILITÀ	214.030.188,72	35.296.607,91	2.234.945,00	108.161.214,31
1 TRASPORTO FERROVIARIO	502.718,48	474.000,39	28.718,09	0,00
2 TRASPORTO PUBBLICO LOCALE	147.012.550,23	4.609.479,29	279.133,59	77.067.700,33
4 ALTRE MODALITÀ DI TRASPORTO	819.491,94	772.775,58	46.716,36	0,00
5 VIABILITÀ E INFRASTRUTTURE STRADALI	65.695.428,07	29.440.352,65	1.880.376,96	31.093.513,98
11 SOCCORSO CIVILE	32.293.405,77	0,00	0,00	12.022.368,57
1 SISTEMA DI PROTEZIONE CIVILE	32.293.405,77	0,00	0,00	12.022.368,57
12 DIRITTI SOCIALI, POLITICHE SOCIALI E FAMIGLIA	577.572.397,29	5.250.158,82	296.534,26	3.875.298,15
1 INTERVENTI PER L'INFANZIA E I MINOR E PER ASILI NIDO	35.599.808,45	1.166.411,46	51.846,26	448.168,61
2 INTERVENTI PER LA DISABILITÀ	271.720.999,63	484.229,81	29.381,53	48.531,60
3 INTERVENTI PER GLI ANZIANI	4.693.544,03	1.101.926,67	66.631,57	0,00
4 INTERVENTI PER I SOGGETTI A RISCHIO DI ESCLUSIONE SOCIALE	13.953.938,05	606.900,16	34.180,37	156.097,34
5 INTERVENTI PER LE FAMIGLIE	126.297.122,79	707.957,65	42.797,15	648.307,88

**PROSPETTO DELLE SPESE DI BILANCIO PER MISSIONI, PROGRAMMI E MACROAGGREGATI - SPESE
CORRENTI - IMPEGNI**

TRASFERIMENTI CORRENTI	TRASFERIMENTI DI TRIBUTI	FONDI PEREQUATIVI	INTERESSI PASSIVI	ALTRE SPESE PER REDDITI DA CAPITALE	RIMBORSI E POSTE CORRETTIVE DELLE ENTRATE	ALTRE SPESE CORRENTI
104	105	106	107	108	109	110
8.352.586,27	0,00	0,00	0,00	0,00	0,00	54.969,55
0,00	0,00	0,00	0,00	0,00	0,00	0,00
0,00	0,00	0,00	0,00	0,00	0,00	0,00
68.337.421,50	0,00	0,00	0,00	0,00	0,00	0,00
0,00	0,00	0,00	0,00	0,00	0,00	0,00
65.056.237,02	0,00	0,00	0,00	0,00	0,00	0,00
0,00	0,00	0,00	0,00	0,00	0,00	0,00
3.281.184,48	0,00	0,00	0,00	0,00	0,00	0,00
20.271.037,20	0,00	0,00	0,00	0,00	0,00	0,00
20.271.037,20	0,00	0,00	0,00	0,00	0,00	0,00
568.150.406,06	0,00	0,00	0,00	0,00	0,00	0,00
33.933.382,12	0,00	0,00	0,00	0,00	0,00	0,00
271.158.856,69	0,00	0,00	0,00	0,00	0,00	0,00
3.524.985,79	0,00	0,00	0,00	0,00	0,00	0,00
13.156.760,18	0,00	0,00	0,00	0,00	0,00	0,00
124.898.060,11	0,00	0,00	0,00	0,00	0,00	0,00

PROSPETTO DELLE SPESE DI BILANCIO PER MISSIONI, PROGRAMMI E MACROAGGREGATI - SPESE CORRENTI - IMPEGNI

MISSIONI PROGRAMMI \ MACROAGGREGATI	SPESE CORRENTI	REDDITI DA LAVORO DIPENDENTE	IMPOSTE E TASSE A CARICO DELL'ENTE	ACQUISTO DI BENI E SERVIZI
	100	101	102	103
7 PROGRAMMAZIONE E GOVERNO DELL/ RETE DEI SERVIZI SOCIO SANITARI E SOCIALI	122.295.782,67	858.214,97	52.000,68	2.562.626,56
8 COOPERAZIONE E ASSOCIAZIONISMO	3.011.201,67	324.518,10	19.696,70	11.566,16
13 TUTELA DELLA SALUTE	1.238.144.775,65	4.833.211,60	292.550,25	3.633.189,60
1 SERVIZIO SANITARIO REGIONALE - FINANZIAMENTO ORDINARIO CORRENTE PER LA GARANZIA DEI LEA	1.216.922.854,76	4.833.211,60	292.550,25	3.633.189,60
2 SERVIZIO SANITARIO REGIONALE - FINANZIAMENTO AGGIUNTIVO CORRENTE PER LIVELLI DI ASSISTENZ/ SUPERIORI AI LEA	21.221.920,89	0,00	0,00	0,00
14 SVILUPPO ECONOMICO E COMPETITIVITÀ	57.656.415,54	3.681.540,99	251.690,97	5.559.211,43
1 INDUSTRIA, PMI E ARTIGIANATO	12.435.059,27	1.516.798,94	91.897,34	2.215.745,60
2 COMMERCIO - RETI DISTRIBUTIVE - TUTELA DEI CONSUMATORI	35.565.851,67	887.704,09	53.709,22	3.279.206,13
3 RICERCA E INNOVAZIONE	8.823.104,60	1.277.037,96	73.684,41	64.259,70
4 RETI E ALTRI SERVIZI DI PUBBLICA UTILITÀ	832.400,00	0,00	32.400,00	0,00
15 POLITICHE PER IL LAVORO E LA FORMAZIONE PROFESSIONALE	135.258.534,67	104.732.500,47	6.428.578,10	6.983.117,75
1 SERVIZI PER LO SVILUPPO DEL MERCATO DEL LAVORO	523.705,40	493.812,41	29.892,99	0,00
2 FORMAZIONE PROFESSIONALE	123.663.976,51	97.540.322,71	5.995.156,26	6.939.918,85
3 SOSTEGNO ALL'OCCUPAZIONE	11.070.852,76	6.698.365,35	403.528,85	43.198,90
16 AGRICOLTURA, POLITICHE AGROALIMENTARI E PESCA	41.041.839,62	7.786.237,05	471.334,10	553.165,12
1 SVILUPPO DEL SETTORE AGRICOLO E DEL SISTEMA AGROALIMENTARE	41.041.839,62	7.786.237,05	471.334,10	553.165,12

**PROSPETTO DELLE SPESE DI BILANCIO PER MISSIONI, PROGRAMMI E MACROAGGREGATI - SPESE
CORRENTI - IMPEGNI**

TRASFERIMENTI CORRENTI	TRASFERIMENTI DI TRIBUTI	FONDI PEREQUATIVI	INTERESSI PASSIVI	ALTRE SPESE PER REDDITI DA CAPITALE	RIMBORSI E POSTE CORRETTIVE DELLE ENTRATE	ALTRE SPESE CORRENTI
104	105	106	107	108	109	110
118.822.940,46	0,00	0,00	0,00	0,00	0,00	0,00
2.655.420,71	0,00	0,00	0,00	0,00	0,00	0,00
1.228.785.824,20	0,00	0,00	0,00	0,00	600.000,00	0,00
1.207.563.903,31	0,00	0,00	0,00	0,00	600.000,00	0,00
21.221.920,89	0,00	0,00	0,00	0,00	0,00	0,00
48.163.972,15	0,00	0,00	0,00	0,00	0,00	0,00
8.610.617,39	0,00	0,00	0,00	0,00	0,00	0,00
31.345.232,23	0,00	0,00	0,00	0,00	0,00	0,00
7.408.122,53	0,00	0,00	0,00	0,00	0,00	0,00
800.000,00	0,00	0,00	0,00	0,00	0,00	0,00
17.114.338,35	0,00	0,00	0,00	0,00	0,00	0,00
0,00	0,00	0,00	0,00	0,00	0,00	0,00
13.188.578,69	0,00	0,00	0,00	0,00	0,00	0,00
3.925.759,66	0,00	0,00	0,00	0,00	0,00	0,00
32.180.229,21	0,00	0,00	0,00	0,00	0,00	50.874,14
32.180.229,21	0,00	0,00	0,00	0,00	0,00	50.874,14

PROSPETTO DELLE SPESE DI BILANCIO PER MISSIONI, PROGRAMMI E MACROAGGREGATI - SPESE CORRENTI - IMPEGNI

MISSIONI PROGRAMMI \ MACROAGGREGATI		SPESE CORRENTI	REDDITI DA LAVORO DIPENDENTE	IMPOSTE E TASSE A CARICO DELL'ENTE	ACQUISTO DI BENI E SERVIZI
		100	101	102	103
2	CACCIA E PESCA	0,00	0,00	0,00	0,00
17	ENERGIA E DIVERSIFICAZIONE DELLE FONTI ENERGETICHE	15.182.872,42	1.037.676,36	62.845,76	7.275.366,54
1	FONTI ENERGETICHE	15.182.872,42	1.037.676,36	62.845,76	7.275.366,54
18	RELAZIONI CON LE ALTRE AUTONOMIE TERRITORIALI E LOCALI	706.872.953,50	1.446.988,36	87.675,06	23.243.701,44
1	RELAZIONI FINANZIARIE CON LE ALTRE AUTONOMIE TERRITORIALI	706.872.953,50	1.446.988,36	87.675,06	23.243.701,44
19	RELAZIONI INTERNAZIONALI	1.410.295,12	0,00	0,00	40.424,55
1	RELAZIONI INTERNAZIONALI E COOPERAZIONE ALLO SVILUPPO	1.410.295,12	0,00	0,00	40.424,55
20	FONDI E ACCANTONAMENTI	0,00	0,00	0,00	0,00
1	FONDO DI RISERVA	0,00	0,00	0,00	0,00
3	ALTRI FONDI	0,00	0,00	0,00	0,00
50	DEBITO PUBBLICO	1.276.788,15	0,00	0,00	0,00
1	QUOTA INTERESSI AMMORTAMENTO MUTUI E PRESTITI OBBLIGAZIONARI	1.276.788,15	0,00	0,00	0,00

PROSPETTO DELLE SPESE DI BILANCIO PER MISSIONI, PROGRAMMI E MACROAGGREGATI - SPESE CORRENTI - IMPEGNI

TRASFERIMENTI CORRENTI	TRASFERIMENTI DI TRIBUTI	FONDI PEREQUATIVI	INTERESSI PASSIVI	ALTRE SPESE PER REDDITI DA CAPITALE	RIMBORSI E POSTE CORRETTIVE DELLE ENTRATE	ALTRE SPESE CORRENTI
104	105	106	107	108	109	110
0,00	0,00	0,00	0,00	0,00	0,00	0,00
29.439,47	0,00	0,00	0,00	0,00	0,00	6.777.544,29
29.439,47	0,00	0,00	0,00	0,00	0,00	6.777.544,29
682.094.588,64	0,00	0,00	0,00	0,00	0,00	0,00
682.094.588,64	0,00	0,00	0,00	0,00	0,00	0,00
1.369.870,57	0,00	0,00	0,00	0,00	0,00	0,00
1.369.870,57	0,00	0,00	0,00	0,00	0,00	0,00
0,00	0,00	0,00	0,00	0,00	0,00	0,00
0,00	0,00	0,00	0,00	0,00	0,00	0,00
0,00	0,00	0,00	0,00	0,00	0,00	0,00
0,00	0,00	0,00	1.275.718,15	0,00	0,00	1.070,00
0,00	0,00	0,00	1.275.718,15	0,00	0,00	1.070,00

Allegato E2

Prospetto delle Spese di
bilancio per Missioni,
Programmi e Macroaggregati
Spese Correnti – Pagamenti
in C/Competenza

**PROSPETTO DELLE SPESE DI BILANCIO PER MISSIONI, PROGRAMMI E MACROAGGREGATI SPESE
CORRENTI - PAGAMENTI IN C/COMPETENZA**

MISSIONI PROGRAMMI \ MACROAGGREGATI		SPESE CORRENTI	REDDITI DA LAVORO DIPENDENTE	IMPOSTE E TASSE A CARICO DELL'ENTE	ACQUISTO DI BENI E SERVIZI
		100	101	102	103
TOTALE MACROAGGREGATI		4.000.652.978,59	929.806.193,57	64.234.374,94	258.054.851,19
1	SERVIZI ISTITUZIONALI, GENERALI E DI GESTIONE	259.455.684,43	106.649.320,18	8.003.715,08	86.267.147,38
1	ORGANI ISTITUZIONALI	23.460.073,68	7.627.661,06	502.990,08	3.580.269,29
2	SEGRETERIA GENERALE	8.202.632,44	1.868.755,14	123.114,55	3.627.018,61
3	GESTIONE ECONOMICA, FINANZIARIA, PROGRAMMAZIONE, PROVVEDITORATC	15.003.081,42	6.488.133,53	444.193,21	8.070.754,68
4	GESTIONE DELLE ENTRATE TRIBUTARIE E SERVIZI FISCALI	31.897.178,65	19.826.941,32	4.803.329,32	7.266.908,01
5	GESTIONE DEI BENI DEMANIALI E PATRIMONIALI	7.881.740,27	2.313.042,55	152.562,55	5.416.135,17
6	UFFICIO TECNICO	41.285.935,34	6.009.330,30	396.110,06	31.796.021,41
7	ELEZIONI E CONSULTAZIONI POPOLARI ANAGRAFE E STATO CIVILE	2.117.828,50	0,00	0,00	967.821,27
8	STATISTICA E SISTEMI INFORMATIVI	31.213.064,33	5.363.510,55	353.660,34	23.772.151,92
9	ASSISTENZA TECNICO-AMMINISTRATIVI AGLI ENTI LOCALI	0,00	0,00	0,00	0,00
10	RISORSE UMANE	53.089.380,16	51.389.950,65	779.602,22	911.427,65
11	ALTRI SERVIZI GENERALI	45.304.769,64	5.761.995,08	448.152,75	858.639,37
4	ISTRUZIONE E DIRITTO ALLO STUDIO	820.045.006,87	627.552.866,79	43.229.540,40	20.814.175,56
1	ISTRUZIONE PRESCOLASTICA	102.099.438,91	92.177.035,21	6.379.235,15	354.167,06
2	ALTRI ORDINI DI ISTRUZIONE	596.276.384,89	531.081.067,04	36.566.513,61	6.865.111,18
3	EDILIZIA SCOLASTICA	0,00	0,00	0,00	0,00
4	ISTRUZIONE UNIVERSITARIA	88.877.668,25	984.760,70	64.971,19	2.593.936,58

**PROSPETTO DELLE SPESE DI BILANCIO PER MISSIONI, PROGRAMMI E MACROAGGREGATI SPESE
CORRENTI - PAGAMENTI IN C/COMPETENZA**

TRASFERIMENTI CORRENTI	TRASFERIMENTI DI TRIBUTI	FONDI PEREQUATIVI	INTERESSI PASSIVI	ALTRE SPESE PER REDDITI DA CAPITALE	RIMBORSI E POSTE CORRETTIVE DELLE ENTRATE	ALTRE SPESE CORRENTI
104	105	106	107	108	109	110
2.699.069.195,77	0,00	0,00	1.301.776,13	0,00	1.098.891,72	47.087.695,27
19.593.391,74	0,00	0,00	26.057,98	0,00	599.153,25	38.316.898,82
11.150.000,00	0,00	0,00	0,00	0,00	599.153,25	0,00
2.583.744,14	0,00	0,00	0,00	0,00	0,00	0,00
0,00	0,00	0,00	0,00	0,00	0,00	0,00
0,00	0,00	0,00	0,00	0,00	0,00	0,00
0,00	0,00	0,00	0,00	0,00	0,00	0,00
2.673.000,00	0,00	0,00	0,00	0,00	0,00	411.473,57
1.150.007,23	0,00	0,00	0,00	0,00	0,00	0,00
1.723.741,52	0,00	0,00	0,00	0,00	0,00	0,00
0,00	0,00	0,00	0,00	0,00	0,00	0,00
8.399,64	0,00	0,00	0,00	0,00	0,00	0,00
304.499,21	0,00	0,00	26.057,98	0,00	0,00	37.905.425,25
126.502.402,02	0,00	0,00	0,00	0,00	0,00	1.946.022,10
3.189.001,49	0,00	0,00	0,00	0,00	0,00	0,00
20.281.733,61	0,00	0,00	0,00	0,00	0,00	1.481.959,45
0,00	0,00	0,00	0,00	0,00	0,00	0,00
85.233.999,78	0,00	0,00	0,00	0,00	0,00	0,00

**PROSPETTO DELLE SPESE DI BILANCIO PER MISSIONI, PROGRAMMI E MACROAGGREGATI SPESE
CORRENTI - PAGAMENTI IN C/COMPETENZA**

MISSIONI PROGRAMMI \ MACROAGGREGATI		SPESE CORRENTI	REDDITI DA LAVORO DIPENDENTE	IMPOSTE E TASSE A CARICO DELL'ENTE	ACQUISTO DI BENI E SERVIZI
		100	101	102	103
5	ISTRUZIONE TECNICA SUPERIORE	0,00	0,00	0,00	0,00
6	SERVIZI AUSILIARI ALL'ISTRUZIONE	22.545.199,16	2.981.763,74	196.474,36	9.660.401,89
7	DIRITTO ALLO STUDIO	10.246.315,66	328.240,10	22.346,09	1.340.558,85
5	TUTELA E VALORIZZAZIONE DEI BENI E ATTIVITÀ CULTURALI	57.087.639,31	7.867.498,37	519.581,83	2.975.564,40
1	VALORIZZAZIONE DEI BENI DI INTERESSE STORICO	2.082.140,71	1.598.518,50	105.514,50	378.107,71
2	ATTIVITÀ CULTURALI E INTERVENTI DIVERSI NEL SETTORE CULTURALE	55.005.498,60	6.268.979,87	414.067,33	2.597.456,69
6	POLITICHE GIOVANILI, SPORT E TEMPO LIBERO	13.931.726,14	1.108.428,30	73.001,55	768.932,29
1	SPORT E TEMPO LIBERO	4.130.851,12	480.929,61	31.670,85	623.442,96
2	GIOVANI	9.800.875,02	627.498,69	41.330,70	145.489,33
7	TURISMO	28.280.715,81	920.636,75	60.817,89	5.370.760,77
1	SVILUPPO E LA VALORIZZAZIONE DEL TURISMO	28.280.715,81	920.636,75	60.817,89	5.370.760,77
8	ASSETTO DEL TERRITORIO ED EDILIZIA ABITATIVA	3.459.344,31	2.551.217,17	168.159,71	3.217,43
2	EDILIZIA RESIDENZIALE PUBBLICA E LOCALE E PIANI DI EDILIZIA ECONOMICO-POPOLARE	3.459.344,31	2.551.217,17	168.159,71	3.217,43
9	SVILUPPO SOSTENIBILE E TUTELA DEL TERRITORIO E DELL'AMBIENTE	49.447.575,96	31.254.541,90	2.073.653,59	5.595.815,26
1	DIFESA DEL SUOLO	5.806.018,40	3.176.584,44	221.957,66	1.665.987,04
2	TUTELA, VALORIZZAZIONE E RECUPER AMBIENTALE	9.704.867,91	4.873.197,78	321.989,38	1.672.161,47
3	RIFIUTI	747.054,68	700.783,21	46.271,47	0,00
4	SERVIZIO IDRICO INTEGRATO	2.905.677,67	2.670.304,58	176.034,67	59.338,42

PROSPETTO DELLE SPESE DI BILANCIO PER MISSIONI, PROGRAMMI E MACROAGGREGATI SPESE CORRENTI - PAGAMENTI IN C/COMPETENZA

TRASFERIMENTI CORRENTI	TRASFERIMENTI DI TRIBUTI	FONDI PEREQUATIVI	INTERESSI PASSIVI	ALTRE SPESE PER REDDITI DA CAPITALE	RIMBORSI E POSTE CORRETTIVE DELLE ENTRATE	ALTRE SPESE CORRENTI
104	105	106	107	108	109	110
0,00	0,00	0,00	0,00	0,00	0,00	0,00
9.706.559,17	0,00	0,00	0,00	0,00	0,00	0,00
8.091.107,97	0,00	0,00	0,00	0,00	0,00	464.062,65
45.724.994,71	0,00	0,00	0,00	0,00	0,00	0,00
0,00	0,00	0,00	0,00	0,00	0,00	0,00
45.724.994,71	0,00	0,00	0,00	0,00	0,00	0,00
11.981.364,00	0,00	0,00	0,00	0,00	0,00	0,00
2.994.807,70	0,00	0,00	0,00	0,00	0,00	0,00
8.986.556,30	0,00	0,00	0,00	0,00	0,00	0,00
21.928.500,40	0,00	0,00	0,00	0,00	0,00	0,00
21.928.500,40	0,00	0,00	0,00	0,00	0,00	0,00
736.750,00	0,00	0,00	0,00	0,00	0,00	0,00
736.750,00	0,00	0,00	0,00	0,00	0,00	0,00
10.519.444,29	0,00	0,00	0,00	0,00	0,00	4.120,92
741.489,26	0,00	0,00	0,00	0,00	0,00	0,00
2.837.051,68	0,00	0,00	0,00	0,00	0,00	467,60
0,00	0,00	0,00	0,00	0,00	0,00	0,00
0,00	0,00	0,00	0,00	0,00	0,00	0,00

**PROSPETTO DELLE SPESE DI BILANCIO PER MISSIONI, PROGRAMMI E MACROAGGREGATI SPESE
CORRENTI - PAGAMENTI IN C/COMPETENZA**

MISSIONI PROGRAMMI \ MACROAGGREGATI	SPESE CORRENTI	REDDITI DA LAVORO DIPENDENTE	IMPOSTE E TASSE A CARICO DELL'ENTE	ACQUISTO DI BENI E SERVIZI
	100	101	102	103
5 AREE PROTETTE, PARCHI NATURALI, PROTEZIONE NATURALISTICA E FORESTAZIONE	29.429.215,15	19.053.974,25	1.255.952,61	2.174.731,62
6 TUTELA E VALORIZZAZIONE DELLE RISORSE IDRICHE	0,00	0,00	0,00	0,00
8 QUALITÀ DELL'ARIA E RIDUZIONE DELL'INQUINAMENTO	854.742,15	779.697,64	51.447,80	23.596,71
10 TRASPORTI E DIRITTO ALLA MOBILITÀ	203.657.796,96	32.051.917,00	2.218.067,36	102.660.699,22
1 TRASPORTO FERROVIARIO	463.844,90	435.126,81	28.718,09	0,00
2 TRASPORTO PUBBLICO LOCALE	142.952.269,36	4.232.180,81	279.133,59	74.833.176,67
4 ALTRE MODALITÀ DI TRASPORTO	756.660,12	709.943,76	46.716,36	0,00
5 VIABILITÀ E INFRASTRUTTURE STRADALI	59.485.022,58	26.674.665,62	1.863.499,32	27.827.522,55
11 SOCCORSO CIVILE	29.143.078,45	0,00	0,00	8.872.041,25
1 SISTEMA DI PROTEZIONE CIVILE	29.143.078,45	0,00	0,00	8.872.041,25
12 DIRITTI SOCIALI, POLITICHE SOCIALI E FAMIGLIA	575.967.156,13	4.847.805,72	295.297,56	3.413.145,78
1 INTERVENTI PER L'INFANZIA E I MINOR E PER ASILI NIDO	34.728.796,50	1.096.662,17	51.846,26	245.370,27
2 INTERVENTI PER LA DISABILITÀ	271.681.057,25	444.287,43	29.381,53	48.531,60
3 INTERVENTI PER GLI ANZIANI	4.603.859,76	1.012.242,40	66.631,57	0,00
4 INTERVENTI PER I SOGGETTI A RISCHIO DI ESCLUSIONE SOCIALE	13.900.050,09	558.686,74	32.943,67	151.659,50
5 INTERVENTI PER LE FAMIGLIE	125.976.084,29	650.400,10	42.797,15	451.578,27

PROSPETTO DELLE SPESE DI BILANCIO PER MISSIONI, PROGRAMMI E MACROAGGREGATI SPESE CORRENTI - PAGAMENTI IN C/COMPETENZA

TRASFERIMENTI CORRENTI	TRASFERIMENTI DI TRIBUTI	FONDI PEREQUATIVI	INTERESSI PASSIVI	ALTRE SPESE PER REDDITI DA CAPITALE	RIMBORSI E POSTE CORRETTIVE DELLE ENTRATE	ALTRE SPESE CORRENTI
104	105	106	107	108	109	110
6.940.903,35	0,00	0,00	0,00	0,00	0,00	3.653,32
0,00	0,00	0,00	0,00	0,00	0,00	0,00
0,00	0,00	0,00	0,00	0,00	0,00	0,00
66.727.113,38	0,00	0,00	0,00	0,00	0,00	0,00
0,00	0,00	0,00	0,00	0,00	0,00	0,00
63.607.778,29	0,00	0,00	0,00	0,00	0,00	0,00
0,00	0,00	0,00	0,00	0,00	0,00	0,00
3.119.335,09	0,00	0,00	0,00	0,00	0,00	0,00
20.271.037,20	0,00	0,00	0,00	0,00	0,00	0,00
20.271.037,20	0,00	0,00	0,00	0,00	0,00	0,00
567.410.907,07	0,00	0,00	0,00	0,00	0,00	0,00
33.334.917,80	0,00	0,00	0,00	0,00	0,00	0,00
271.158.856,69	0,00	0,00	0,00	0,00	0,00	0,00
3.524.985,79	0,00	0,00	0,00	0,00	0,00	0,00
13.156.760,18	0,00	0,00	0,00	0,00	0,00	0,00
124.831.308,77	0,00	0,00	0,00	0,00	0,00	0,00

**PROSPETTO DELLE SPESE DI BILANCIO PER MISSIONI, PROGRAMMI E MACROAGGREGATI SPESE
CORRENTI - PAGAMENTI IN C/COMPETENZA**

MISSIONI PROGRAMMI \ MACROAGGREGATI	SPESE CORRENTI	REDDITI DA LAVORO DIPENDENTE	IMPOSTE E TASSE A CARICO DELL'ENTE	ACQUISTO DI BENI E SERVIZI
	100	101	102	103
7 PROGRAMMAZIONE E GOVERNO DELL/ RETE DEI SERVIZI SOCIO SANITARI E SOCIALI	122.167.189,69	787.808,57	52.000,68	2.504.439,98
8 COOPERAZIONE E ASSOCIAZIONISMO	2.910.118,55	297.718,31	19.696,70	11.566,16
13 TUTELA DELLA SALUTE	1.141.170.564,33	4.438.293,48	292.550,25	3.245.129,38
1 SERVIZIO SANITARIO REGIONALE - FINANZIAMENTO ORDINARIO CORRENTE PER LA GARANZIA DEI LEA	1.120.548.643,40	4.438.293,48	292.550,25	3.245.129,38
2 SERVIZIO SANITARIO REGIONALE - FINANZIAMENTO AGGIUNTIVO CORRENTE PER LIVELLI DI ASSISTENZ/ SUPERIORI AI LEA	20.621.920,93	0,00	0,00	0,00
14 SVILUPPO ECONOMICO E COMPETITIVITÀ	52.681.262,70	3.353.719,08	249.556,70	4.801.394,73
1 INDUSTRIA, PMI E ARTIGIANATO	12.071.706,14	1.392.405,77	91.897,34	2.215.745,60
2 COMMERCIO - RETI DISTRIBUTIVE - TUTELA DEI CONSUMATORI	31.308.278,38	815.290,23	53.709,22	2.542.466,70
3 RICERCA E INNOVAZIONE	8.468.878,18	1.146.023,08	71.550,14	43.182,43
4 RETI E ALTRI SERVIZI DI PUBBLICA UTILITÀ	832.400,00	0,00	32.400,00	0,00
15 POLITICHE PER IL LAVORO E LA FORMAZIONE PROFESSIONALE	125.163.118,41	97.779.147,61	6.428.578,10	5.652.962,41
1 SERVIZI PER LO SVILUPPO DEL MERCATO DEL LAVORO	483.340,91	453.447,92	29.892,99	0,00
2 FORMAZIONE PROFESSIONALE	114.328.298,32	91.172.580,76	5.995.156,26	5.619.763,51
3 SOSTEGNO ALL'OCCUPAZIONE	10.351.479,18	6.153.118,93	403.528,85	33.198,90
16 AGRICOLTURA, POLITICHE AGROALIMENTARI E PESCA	36.307.837,16	7.149.820,62	471.334,10	312.656,09
1 SVILUPPO DEL SETTORE AGRICOLO E DEL SISTEMA AGROALIMENTARE	36.307.837,16	7.149.820,62	471.334,10	312.656,09

PROSPETTO DELLE SPESE DI BILANCIO PER MISSIONI, PROGRAMMI E MACROAGGREGATI SPESE CORRENTI - PAGAMENTI IN C/COMPETENZA

TRASFERIMENTI CORRENTI	TRASFERIMENTI DI TRIBUTI	FONDI PEREQUATIVI	INTERESSI PASSIVI	ALTRE SPESE PER REDDITI DA CAPITALE	RIMBORSI E POSTE CORRETTIVE DELLE ENTRATE	ALTRE SPESE CORRENTI
104	105	106	107	108	109	110
118.822.940,46	0,00	0,00	0,00	0,00	0,00	0,00
2.581.137,38	0,00	0,00	0,00	0,00	0,00	0,00
1.132.694.852,75	0,00	0,00	0,00	0,00	499,738.47	0,00
1.112.072.931,82	0,00	0,00	0,00	0,00	499.738,47	0,00
20.621.920,93	0,00	0,00	0,00	0,00	0,00	0,00
44.276.592,19	0,00	0,00	0,00	0,00	0,00	0,00
8.371.657,43	0,00	0,00	0,00	0,00	0,00	0,00
27.896.812,23	0,00	0,00	0,00	0,00	0,00	0,00
7.208.122,53	0,00	0,00	0,00	0,00	0,00	0,00
800.000,00	0,00	0,00	0,00	0,00	0,00	0,00
15.302.430,29	0,00	0,00	0,00	0,00	0,00	0,00
0,00	0,00	0,00	0,00	0,00	0,00	0,00
11.540.797,79	0,00	0,00	0,00	0,00	0,00	0,00
3.761.632,50	0,00	0,00	0,00	0,00	0,00	0,00
28.331.987,21	0,00	0,00	0,00	0,00	0,00	42,039.14
28.331.987,21	0,00	0,00	0,00	0,00	0,00	42.039,14

**PROSPETTO DELLE SPESE DI BILANCIO PER MISSIONI, PROGRAMMI E MACROAGGREGATI SPESE
CORRENTI - PAGAMENTI IN C/COMPETENZA**

MISSIONI PROGRAMMI \ MACROAGGREGATI	SPESE CORRENTI	REDDITI DA LAVORO DIPENDENTE	IMPOSTE E TASSE A CARICO DELL'ENTE	ACQUISTO DI BENI E SERVIZI
	100	101	102	103
2 CACCIA E PESCA	0,00	0,00	0,00	0,00
17 ENERGIA E DIVERSIFICAZIONE DELLE FONTI ENERGETICHE	15.057.722,68	952.698,72	62.845,76	7.250.598,24
1 FONTI ENERGETICHE	15.057.722,68	952.698,72	62.845,76	7.250.598,24
18 RELAZIONI CON LE ALTRE AUTONOMIE TERRITORIALI E LOCALI	587.128.360,48	1.328.281,88	87.675,06	28.881,26
1 RELAZIONI FINANZIARIE CON LE ALTRE AUTONOMIE TERRITORIALI	587.128.360,48	1.328.281,88	87.675,06	28.881,26
19 RELAZIONI INTERNAZIONALI	1.391.600,31	0,00	0,00	21.729,74
1 RELAZIONI INTERNAZIONALI E COOPERAZIONE ALLO SVILUPPO	1.391.600,31	0,00	0,00	21.729,74
20 FONDI E ACCANTONAMENTI	0,00	0,00	0,00	0,00
1 FONDO DI RISERVA	0,00	0,00	0,00	0,00
3 ALTRI FONDI	0,00	0,00	0,00	0,00
50 DEBITO PUBBLICO	1.276.788,15	0,00	0,00	0,00
1 QUOTA INTERESSI AMMORTAMENTO MUTUI E PRESTITI OBBLIGAZIONARI	1.276.788,15	0,00	0,00	0,00

**PROSPETTO DELLE SPESE DI BILANCIO PER MISSIONI, PROGRAMMI E MACROAGGREGATI SPESE
CORRENTI - PAGAMENTI IN C/COMPETENZA**

TRASFERIMENTI CORRENTI	TRASFERIMENTI DI TRIBUTI	FONDI PEREQUATIVI	INTERESSI PASSIVI	ALTRE SPESE PER REDDITI DA CAPITALE	RIMBORSI E POSTE CORRETTIVE DELLE ENTRATE	ALTRE SPESE CORRENTI
104	105	106	107	108	109	110
0,00	0,00	0,00	0,00	0,00	0,00	0,00
14.035,67	0,00	0,00	0,00	0,00	0,00	6,777,544.29
14.035,67	0,00	0,00	0,00	0,00	0,00	6.777.544,29
585.683.522,28	0,00	0,00	0,00	0,00	0,00	0,00
585.683.522,28	0,00	0,00	0,00	0,00	0,00	0,00
1.369.870,57	0,00	0,00	0,00	0,00	0,00	0,00
1.369.870,57	0,00	0,00	0,00	0,00	0,00	0,00
0,00	0,00	0,00	0,00	0,00	0,00	0,00
0,00	0,00	0,00	0,00	0,00	0,00	0,00
0,00	0,00	0,00	0,00	0,00	0,00	0,00
0,00	0,00	0,00	1.275.718,15	0,00	0,00	1,070,00
0,00	0,00	0,00	1.275.718,15	0,00	0,00	1.070,00

Allegato E3

Prospetto delle Spese di
bilancio per Missioni,
Programmi e Macroaggregati
Spese Correnti – Pagamenti
C/Residui

**PROSPETTO DELLE SPESE DI BILANCIO PER MISSIONI, PROGRAMMI E MACROAGGREGATI SPESE
CORRENTI - PAGAMENTI C/RESIDUI**

MISSIONI PROGRAMMI \ MACROAGGREGATI		SPESE CORRENTI	REDDITI DA LAVORO DIPENDENTE	IMPOSTE E TASSE A CARICO DELL'ENTE	ACQUISTO DI BENI E SERVIZI
		100	101	102	103
TOTALE MACROAGGREGATI		370.904.975,34	70.015.644,33	244.196,29	34.807.347,71
1	SERVIZI ISTITUZIONALI, GENERALI E DI GESTIONE	41.781.866,49	32.806.035,79	121.803,04	6.601.983,41
1	ORGANI ISTITUZIONALI	339.264,18	0,00	0,00	316.629,70
2	SEGRETERIA GENERALE	1.059.376,02	0,00	0,00	932.209,85
3	GESTIONE ECONOMICA, FINANZIARIA, PROGRAMMAZIONE, PROVVEDITORATC	1.285.187,52	0,00	2.175,64	1.283.011,88
4	GESTIONE DELLE ENTRATE TRIBUTARIE E SERVIZI FISCALI	1.781.607,93	0,00	348,60	1.781.259,33
5	GESTIONE DEI BENI DEMANIALI E PATRIMONIALI	5.014,20	0,00	0,00	5.014,20
6	UFFICIO TECNICO	26.228,65	0,00	0,00	26.228,65
7	ELEZIONI E CONSULTAZIONI POPOLARI ANAGRAFE E STATO CIVILE	0,00	0,00	0,00	0,00
8	STATISTICA E SISTEMI INFORMATIVI	2.071.083,29	0,00	0,00	2.017.539,96
9	ASSISTENZA TECNICO-AMMINISTRATIVI AGLI ENTI LOCALI	0,00	0,00	0,00	0,00
10	RISORSE UMANE	33.117.635,01	32.806.035,79	114.277,30	197.321,92
11	ALTRI SERVIZI GENERALI	2.096.469,69	0,00	5.001,50	42.767,92
4	ISTRUZIONE E DIRITTO ALLO STUDIO	52.257.034,83	37.057.187,50	122.393,25	1.304.806,28
1	ISTRUZIONE PRESCOLASTICA	54.918,49	0,00	0,00	54.918,49
2	ALTRI ORDINI DI ISTRUZIONE	40.736.075,81	37.052.698,08	122.393,25	1.138.801,43
3	EDILIZIA SCOLASTICA	0,00	0,00	0,00	0,00
4	ISTRUZIONE UNIVERSITARIA	11.339.468,00	0,00	0,00	93.637,00

PROSPETTO DELLE SPESE DI BILANCIO PER MISSIONI, PROGRAMMI E MACROAGGREGATI SPESE CORRENTI - PAGAMENTI C/RESIDUI

TRASFERIMENTI CORRENTI	TRASFERIMENTI DI TRIBUTI	FONDI PEREQUATIVI	INTERESSI PASSIVI	ALTRE SPESE PER REDDITI DA CAPITALE	RIMBORSI E POSTE CORRETTIVE DELLE ENTRATE	ALTRE SPESE CORRENTI
104	105	106	107	108	109	110
262.815.105,12	0,00	0,00	0,00	0,00	22,634.48	3,000,047.41
180.709,50	0,00	0,00	0,00	0,00	22,634.48	2,048,700.27
0,00	0,00	0,00	0,00	0,00	22.634,48	0,00
127.166,17	0,00	0,00	0,00	0,00	0,00	0,00
0,00	0,00	0,00	0,00	0,00	0,00	0,00
0,00	0,00	0,00	0,00	0,00	0,00	0,00
0,00	0,00	0,00	0,00	0,00	0,00	0,00
0,00	0,00	0,00	0,00	0,00	0,00	0,00
0,00	0,00	0,00	0,00	0,00	0,00	0,00
0,00	0,00	0,00	0,00	0,00	0,00	0,00
53.543,33	0,00	0,00	0,00	0,00	0,00	0,00
0,00	0,00	0,00	0,00	0,00	0,00	0,00
0,00	0,00	0,00	0,00	0,00	0,00	0,00
0,00	0,00	0,00	0,00	0,00	0,00	0,00
12.880.874,91	0,00	0,00	0,00	0,00	0,00	891,772.89
0,00	0,00	0,00	0,00	0,00	0,00	0,00
1.585.976,52	0,00	0,00	0,00	0,00	0,00	836.206,53
0,00	0,00	0,00	0,00	0,00	0,00	0,00
11.245.831,00	0,00	0,00	0,00	0,00	0,00	0,00

**PROSPETTO DELLE SPESE DI BILANCIO PER MISSIONI, PROGRAMMI E MACROAGGREGATI SPESE
CORRENTI - PAGAMENTI C/RESIDUI**

MISSIONI PROGRAMMI \ MACROAGGREGATI	SPESE CORRENTI	REDDITI DA LAVORO DIPENDENTE	IMPOSTE E TASSE A CARICO DELL'ENTE	ACQUISTO DI BENI E SERVIZI
	100	101	102	103
5 ISTRUZIONE TECNICA SUPERIORE	0,00	0,00	0,00	0,00
6 SERVIZI AUSILIARI ALL'ISTRUZIONE	59.196,18	0,00	0,00	10.128,79
7 DIRITTO ALLO STUDIO	67.376,35	4.489,42	0,00	7.320,57
5 TUTELA E VALORIZZAZIONE DEI BENI E ATTIVITÀ CULTURALI	1.930.200,67	0,00	0,00	546.779,28
1 VALORIZZAZIONE DEI BENI DI INTERESSE STORICO	142.447,36	0,00	0,00	142.447,36
2 ATTIVITÀ CULTURALI E INTERVENTI DIVERSI NEL SETTORE CULTURALE	1.787.753,31	0,00	0,00	404.331,92
6 POLITICHE GIOVANILI, SPORT E TEMPO LIBERO	2.220.818,38	0,00	0,00	151.338,37
1 SPORT E TEMPO LIBERO	1.572.400,97	0,00	0,00	124.758,50
2 GIOVANI	648.417,41	0,00	0,00	26.579,87
7 TURISMO	13.000,00	0,00	0,00	5.000,00
1 SVILUPPO E LA VALORIZZAZIONE DEL TURISMO	13.000,00	0,00	0,00	5.000,00
8 ASSETTO DEL TERRITORIO ED EDILIZIA ABITATIVA	61.237,15	0,00	0,00	61.237,15
2 EDILIZIA RESIDENZIALE PUBBLICA E LOCALE E PIANI DI EDILIZIA ECONOMICO-POPOLARE	61.237,15	0,00	0,00	61.237,15
9 SVILUPPO SOSTENIBILE E TUTELA DEL TERRITORIO E DELL'AMBIENTE	3.565.150,41	23.109,89	0,00	577.960,11
1 DIFESA DEL SUOLO	1.689.813,16	0,00	0,00	187.789,53
2 TUTELA, VALORIZZAZIONE E RECUPER AMBIENTALE	256.150,85	21.969,04	0,00	185.888,81
4 SERVIZIO IDRICO INTEGRATO	14.760,80	0,00	0,00	14.760,80

**PROSPETTO DELLE SPESE DI BILANCIO PER MISSIONI, PROGRAMMI E MACROAGGREGATI SPESE
CORRENTI - PAGAMENTI C/RESIDUI**

TRASFERIMENTI CORRENTI	TRASFERIMENTI DI TRIBUTI	FONDI PEREQUATIVI	INTERESSI PASSIVI	ALTRE SPESE PER REDDITI DA CAPITALE	RIMBORSI E POSTE CORRETTIVE DELLE ENTRATE	ALTRE SPESE CORRENTI
104	105	106	107	108	109	110
0,00	0,00	0,00	0,00	0,00	0,00	0,00
49.067,39	0,00	0,00	0,00	0,00	0,00	0,00
0,00	0,00	0,00	0,00	0,00	0,00	55.566,36
1.383.421,39	0,00	0,00	0,00	0,00	0,00	0,00
0,00	0,00	0,00	0,00	0,00	0,00	0,00
1.383.421,39	0,00	0,00	0,00	0,00	0,00	0,00
2.069.480,01	0,00	0,00	0,00	0,00	0,00	0,00
1.447.642,47	0,00	0,00	0,00	0,00	0,00	0,00
621.837,54	0,00	0,00	0,00	0,00	0,00	0,00
8.000,00	0,00	0,00	0,00	0,00	0,00	0,00
8.000,00	0,00	0,00	0,00	0,00	0,00	0,00
0,00	0,00	0,00	0,00	0,00	0,00	0,00
0,00	0,00	0,00	0,00	0,00	0,00	0,00
2.909.618,16	0,00	0,00	0,00	0,00	0,00	54.462,25
1.502.023,63	0,00	0,00	0,00	0,00	0,00	0,00
48.293,00	0,00	0,00	0,00	0,00	0,00	0,00
0,00	0,00	0,00	0,00	0,00	0,00	0,00

**PROSPETTO DELLE SPESE DI BILANCIO PER MISSIONI, PROGRAMMI E MACROAGGREGATI SPESE
CORRENTI - PAGAMENTI C/RESIDUI**

MISSIONI PROGRAMMI \ MACROAGGREGATI	SPESE CORRENTI	REDDITI DA LAVORO DIPENDENTE	IMPOSTE E TASSE A CARICO DELL'ENTE	ACQUISTO DI BENI E SERVIZI
	100	101	102	103
5 AREE PROTETTE, PARCHI NATURALI, PROTEZIONE NATURALISTICA E FORESTAZIONE	1.602.552,75	0,00	0,00	188.788,97
6 TUTELA E VALORIZZAZIONE DELLE RISORSE IDRICHE	0,00	0,00	0,00	0,00
8 QUALITÀ DELL'ARIA E RIDUZIONE DELL'INQUINAMENTO	1.872,85	1.140,85	0,00	732,00
10 TRASPORTI E DIRITTO ALLA MOBILITÀ	5.743.151,82	0,00	0,00	1.903.864,27
2 TRASPORTO PUBBLICO LOCALE	2.733.674,25	0,00	0,00	398.186,94
5 VIABILITÀ E INFRASTRUTTURE STRADALI	3.009.477,57	0,00	0,00	1.505.677,33
11 SOCCORSO CIVILE	758.470,25	0,00	0,00	758.470,25
1 SISTEMA DI PROTEZIONE CIVILE	758.470,25	0,00	0,00	758.470,25
12 DIRITTI SOCIALI, POLITICHE SOCIALI E FAMIGLIA	1.853.944,51	127.967,49	0,00	636.319,20
1 INTERVENTI PER L'INFANZIA E I MINOR E PER ASILI NIDO	622.828,85	123.431,16	0,00	11.920,76
2 INTERVENTI PER LA DISABILITÀ	0,00	0,00	0,00	0,00
3 INTERVENTI PER GLI ANZIANI	0,00	0,00	0,00	0,00
4 INTERVENTI PER I SOGGETTI A RISCHIO DI ESCLUSIONE SOCIALE	4.536,33	4.536,33	0,00	0,00
5 INTERVENTI PER LE FAMIGLIE	784.382,58	0,00	0,00	598.707,49
7 PROGRAMMAZIONE E GOVERNO DELL/ RETE DEI SERVIZI SOCIO SANITARI E SOCIALI	27.928,18	0,00	0,00	25.228,36
8 COOPERAZIONE E ASSOCIAZIONISMO	414.268,57	0,00	0,00	462,59

**PROSPETTO DELLE SPESE DI BILANCIO PER MISSIONI, PROGRAMMI E MACROAGGREGATI SPESE
CORRENTI - PAGAMENTI C/RESIDUI**

TRASFERIMENTI CORRENTI	TRASFERIMENTI DI TRIBUTI	FONDI PEREQUATIVI	INTERESSI PASSIVI	ALTRE SPESE PER REDDITI DA CAPITALE	RIMBORSI E POSTE CORRETTIVE DELLE ENTRATE	ALTRE SPESE CORRENTI
104	105	106	107	108	109	110
1.359.301,53	0,00	0,00	0,00	0,00	0,00	54.462,25
0,00	0,00	0,00	0,00	0,00	0,00	0,00
0,00	0,00	0,00	0,00	0,00	0,00	0,00
3.839.287,55	0,00	0,00	0,00	0,00	0,00	0,00
2.335.487,31	0,00	0,00	0,00	0,00	0,00	0,00
1.503.800,24	0,00	0,00	0,00	0,00	0,00	0,00
0,00	0,00	0,00	0,00	0,00	0,00	0,00
0,00	0,00	0,00	0,00	0,00	0,00	0,00
1.089.657,82	0,00	0,00	0,00	0,00	0,00	0,00
487.476,93	0,00	0,00	0,00	0,00	0,00	0,00
0,00	0,00	0,00	0,00	0,00	0,00	0,00
0,00	0,00	0,00	0,00	0,00	0,00	0,00
0,00	0,00	0,00	0,00	0,00	0,00	0,00
185.675,09	0,00	0,00	0,00	0,00	0,00	0,00
2.699,82	0,00	0,00	0,00	0,00	0,00	0,00
413.805,98	0,00	0,00	0,00	0,00	0,00	0,00

**PROSPETTO DELLE SPESE DI BILANCIO PER MISSIONI, PROGRAMMI E MACROAGGREGATI SPESE
CORRENTI - PAGAMENTI C/RESIDUI**

MISSIONI PROGRAMMI \ MACROAGGREGATI	SPESE CORRENTI	REDDITI DA LAVORO DIPENDENTE	IMPOSTE E TASSE A CARICO DELL'ENTE	ACQUISTO DI BENI E SERVIZI
	100	101	102	103
13 TUTELA DELLA SALUTE	194.590.036,51	0,00	0,00	70.154,11
1 SERVIZIO SANITARIO REGIONALE - FINANZIAMENTO ORDINARIO CORRENTE PER LA GARANZIA DEI LEA	192.630.363,80	0,00	0,00	70.154,11
2 SERVIZIO SANITARIO REGIONALE - FINANZIAMENTO AGGIUNTIVO CORRENTE PER LIVELLI DI ASSISTENZ/ SUPERIORI AI LEA	1.959.672,71	0,00	0,00	0,00
14 SVILUPPO ECONOMICO E COMPETITIVITÀ	4.709.476,37	1.343,66	0,00	1.448.159,20
1 INDUSTRIA, PMI E ARTIGIANATO	1.012.085,88	0,00	0,00	265,51
2 COMMERCIO - RETI DISTRIBUTIVE - TUTELA DEI CONSUMATORI	3.101.346,35	0,00	0,00	1.433.916,35
3 RICERCA E INNOVAZIONE	596.044,14	1.343,66	0,00	13.977,34
4 RETI E ALTRI SERVIZI DI PUBBLICA UTILITÀ	0,00	0,00	0,00	0,00
15 POLITICHE PER IL LAVORO E LA FORMAZIONE PROFESSIONALE	933.064,19	0,00	0,00	735.027,76
1 SERVIZI PER LO SVILUPPO DEL MERCATO DEL LAVORO	0,00	0,00	0,00	0,00
2 FORMAZIONE PROFESSIONALE	931.064,19	0,00	0,00	735.027,76
3 SOSTEGNO ALL'OCCUPAZIONE	2.000,00	0,00	0,00	0,00
16 AGRICOLTURA, POLITICHE AGROALIMENTARI E PESCA	128.571,22	0,00	0,00	0,00
1 SVILUPPO DEL SETTORE AGRICOLO E DEL SISTEMA AGROALIMENTARE	128.571,22	0,00	0,00	0,00
2 CACCIA E PESCA	0,00	0,00	0,00	0,00
17 ENERGIA E DIVERSIFICAZIONE DELLE FONTI ENERGETICHE	0,00	0,00	0,00	0,00
1 FONTI ENERGETICHE	0,00	0,00	0,00	0,00

PROSPETTO DELLE SPESE DI BILANCIO PER MISSIONI, PROGRAMMI E MACROAGGREGATI SPESE CORRENTI - PAGAMENTI C/RESIDUI

TRASFERIMENTI CORRENTI	TRASFERIMENTI DI TRIBUTI	FONDI PEREQUATIVI	INTERESSI PASSIVI	ALTRE SPESE PER REDDITI DA CAPITALE	RIMBORSI E POSTE CORRETTIVE DELLE ENTRATE	ALTRE SPESE CORRENTI
104	105	106	107	108	109	110
194.519.882,40	0,00	0,00	0,00	0,00	0,00	0,00
192.560.209,69	0,00	0,00	0,00	0,00	0,00	0,00
1.959.672,71	0,00	0,00	0,00	0,00	0,00	0,00
3.259.973,51	0,00	0,00	0,00	0,00	0,00	0,00
1.011.820,37	0,00	0,00	0,00	0,00	0,00	0,00
1.667.430,00	0,00	0,00	0,00	0,00	0,00	0,00
580.723,14	0,00	0,00	0,00	0,00	0,00	0,00
0,00	0,00	0,00	0,00	0,00	0,00	0,00
198.036,43	0,00	0,00	0,00	0,00	0,00	0,00
0,00	0,00	0,00	0,00	0,00	0,00	0,00
196.036,43	0,00	0,00	0,00	0,00	0,00	0,00
2.000,00	0,00	0,00	0,00	0,00	0,00	0,00
123.459,22	0,00	0,00	0,00	0,00	0,00	5,112,00
123.459,22	0,00	0,00	0,00	0,00	0,00	5.112,00
0,00	0,00	0,00	0,00	0,00	0,00	0,00
0,00	0,00	0,00	0,00	0,00	0,00	0,00
0,00	0,00	0,00	0,00	0,00	0,00	0,00

**PROSPETTO DELLE SPESE DI BILANCIO PER MISSIONI, PROGRAMMI E MACROAGGREGATI SPESE
CORRENTI - PAGAMENTI C/RESIDUI**

MISSIONI PROGRAMMI \ MACROAGGREGATI	SPESE CORRENTI	REDDITI DA LAVORO DIPENDENTE	IMPOSTE E TASSE A CARICO DELL'ENTE	ACQUISTO DI BENI E SERVIZI
	100	101	102	103
18 RELAZIONI CON LE ALTRE AUTONOMIE TERRITORIALI E LOCALI	60.188.971,42	0,00	0,00	20.000.000,00
1 RELAZIONI FINANZIARIE CON LE ALTRE AUTONOMIE TERRITORIALI	60.188.971,42	0,00	0,00	20.000.000,00
19 RELAZIONI INTERNAZIONALI	169.981,12	0,00	0,00	6.248,32
1 RELAZIONI INTERNAZIONALI E COOPERAZIONE ALLO SVILUPPO	169.981,12	0,00	0,00	6.248,32
20 FONDI E ACCANTONAMENTI	0,00	0,00	0,00	0,00
1 FONDO DI RISERVA	0,00	0,00	0,00	0,00
3 ALTRI FONDI	0,00	0,00	0,00	0,00
50 DEBITO PUBBLICO	0,00	0,00	0,00	0,00
1 QUOTA INTERESSI AMMORTAMENTO MUTUI E PRESTITI OBBLIGAZIONARI	0,00	0,00	0,00	0,00

**PROSPETTO DELLE SPESE DI BILANCIO PER MISSIONI, PROGRAMMI E MACROAGGREGATI SPESE
CORRENTI - PAGAMENTI C/RESIDUI**

TRASFERIMENTI CORRENTI	TRASFERIMENTI DI TRIBUTI	FONDI PEREQUATIVI	INTERESSI PASSIVI	ALTRE SPESE PER REDDITI DA CAPITALE	RIMBORSI E POSTE CORRETTIVE DELLE ENTRATE	ALTRE SPESE CORRENTI
104	105	106	107	108	109	110
40.188.971,42	0,00	0,00	0,00	0,00	0,00	0,00
40.188.971,42	0,00	0,00	0,00	0,00	0,00	0,00
163.732,80	0,00	0,00	0,00	0,00	0,00	0,00
163.732,80	0,00	0,00	0,00	0,00	0,00	0,00
0,00	0,00	0,00	0,00	0,00	0,00	0,00
0,00	0,00	0,00	0,00	0,00	0,00	0,00
0,00	0,00	0,00	0,00	0,00	0,00	0,00
0,00	0,00	0,00	0,00	0,00	0,00	0,00
0,00	0,00	0,00	0,00	0,00	0,00	0,00

Allegato E4

Prospetto delle Spese di
bilancio per Missioni,
Programmi e Macroaggregati
Spese in Conto Capitale e
Spese per incremento di
Attività Finanziarie
Impegni

PROSPETTO DELLE SPESE DI BILANCIO PER MISSIONI, PROGRAMMI E MACROAGGREGATI SPESE IN CONTO CAPITALE E SPESE PER INCREMENTO DI ATTIVITA' FINANZIARIE IMPEGNI

MISSIONI PROGRAMMI \ MACROAGGREGATI		SPESE IN CONTO CAPITALE	TRIBUTI IN CONTO CAPITALE A CARICO DELL'ENTE	INVESTIMENTI FISSI LORDI E ACQUISTO DI TERRENI	CONTRIBUTI AGLI INVESTIMENTI
		200	201	202	203
TOTALE MACROAGGREGATI		1.131.422.274,28	0,00	264.740.376,90	852.973.830,46
1	SERVIZI ISTITUZIONALI, GENERALI E DI GESTIONE	126.481.078,68	0,00	106.051.227,11	7.331.504,53
1	ORGANI ISTITUZIONALI	0,00	0,00	0,00	0,00
2	SEGRETERIA GENERALE	7.392.215,52	0,00	60.710,99	7.331.504,53
3	GESTIONE ECONOMICA, FINANZIARIA, PROGRAMMAZIONE, PROVVEDITORATC	12.843.985,49	0,00	857.743,45	0,00
4	GESTIONE DELLE ENTRATE TRIBUTARIE E SERVIZI FISCALI	106.039,11	0,00	106.039,11	0,00
5	GESTIONE DEI BENI DEMANIALI E PATRIMONIALI	0,00	0,00	0,00	0,00
6	UFFICIO TECNICO	99.651.102,33	0,00	98.538.997,33	0,00
7	ELEZIONI E CONSULTAZIONI POPOLARI ANAGRAFE E STATO CIVILE	0,00	0,00	0,00	0,00
8	STATISTICA E SISTEMI INFORMATIVI	6.487.736,23	0,00	6.487.736,23	0,00
9	ASSISTENZA TECNICO-AMMINISTRATIVI AGLI ENTI LOCALI	0,00	0,00	0,00	0,00
10	RISORSE UMANE	0,00	0,00	0,00	0,00
11	ALTRI SERVIZI GENERALI	0,00	0,00	0,00	0,00
4	ISTRUZIONE E DIRITTO ALLO STUDIO	19.844.908,99	0,00	2.018.510,84	17.826.398,15
1	ISTRUZIONE PRESCOLASTICA	2.207.353,46	0,00	0,00	2.207.353,46
2	ALTRI ORDINI DI ISTRUZIONE	4.327.730,11	0,00	2.018.510,84	2.309.219,27
3	EDILIZIA SCOLASTICA	3.454.072,01	0,00	0,00	3.454.072,01
4	ISTRUZIONE UNIVERSITARIA	9.855.753,41	0,00	0,00	9.855.753,41

PROSPETTO DELLE SPESE DI BILANCIO PER MISSIONI, PROGRAMMI E MACROAGGREGATI SPESE IN CONTO CAPITALE E SPESE PER INCREMENTO DI ATTIVITA' FINANZIARIE IMPEGNI

ALTRI TRASFERIMENTI IN CONTO CAPITALE	ALTRE SPESE IN CONTO CAPITALE	SPESE PER INCREMENTO ATTIVITÀ FINANZIARIE	ACQUISIZIONI DI ATTIVITÀ FINANZIARIE	CONCESSIONE CREDITI DI BREVE TERMINE	CONCESSIONE CREDITI DI MEDIO-LUNGO TERMINE	ALTRE SPESE PER INCREMENTO DI ATTIVITÀ FINANZIARIE
204	205	300	301	302	303	304
1.721.824,88	11.986.242,04	63.186.776,70	20.469.362,70	0,00	42,717,414.00	0,00
1.112.105,00	11.986.242,04	20.469.362,70	20.469.362,70	0,00	0,00	0,00
0,00	0,00	0,00	0,00	0,00	0,00	0,00
0,00	0,00	0,00	0,00	0,00	0,00	0,00
0,00	11.986.242,04	20.469.362,70	20.469.362,70	0,00	0,00	0,00
0,00	0,00	0,00	0,00	0,00	0,00	0,00
0,00	0,00	0,00	0,00	0,00	0,00	0,00
1.112.105,00	0,00	0,00	0,00	0,00	0,00	0,00
0,00	0,00	0,00	0,00	0,00	0,00	0,00
0,00	0,00	0,00	0,00	0,00	0,00	0,00
0,00	0,00	0,00	0,00	0,00	0,00	0,00
0,00	0,00	0,00	0,00	0,00	0,00	0,00
0,00	0,00	0,00	0,00	0,00	0,00	0,00
0,00	0,00	0,00	0,00	0,00	0,00	0,00
0,00	0,00	0,00	0,00	0,00	0,00	0,00
0,00	0,00	0,00	0,00	0,00	0,00	0,00
0,00	0,00	0,00	0,00	0,00	0,00	0,00
0,00	0,00	0,00	0,00	0,00	0,00	0,00

PROSPETTO DELLE SPESE DI BILANCIO PER MISSIONI, PROGRAMMI E MACROAGGREGATI SPESE IN CONTO CAPITALE E SPESE PER INCREMENTO DI ATTIVITA' FINANZIARIE IMPEGNI

MISSIONI PROGRAMMI \ MACROAGGREGATI	SPESE IN CONTO CAPITALE	TRIBUTI IN CONTO CAPITALE A CARICO DELL'ENTE	INVESTIMENTI FISSI LORDI E ACQUISTO DI TERRENI	CONTRIBUTI AGLI INVESTIMENTI
	200	201	202	203
5 ISTRUZIONE TECNICA SUPERIORE	0,00	0,00	0,00	0,00
6 SERVIZI AUSILIARI ALL'ISTRUZIONE	0,00	0,00	0,00	0,00
7 DIRITTO ALLO STUDIO	0,00	0,00	0,00	0,00
5 TUTELA E VALORIZZAZIONE DEI BENI E ATTIVITÀ CULTURALI	16.987.502,46	0,00	2.566.463,23	14.421.039,23
1 VALORIZZAZIONE DEI BENI DI INTERESSE STORICO	5.778.644,13	0,00	1.090.276,46	4.688.367,67
2 ATTIVITÀ CULTURALI E INTERVENTI DIVERSI NEL SETTORE CULTURALE	11.208.858,33	0,00	1.476.186,77	9.732.671,56
6 POLITICHE GIOVANILI, SPORT E TEMPO LIBERO	24.143.716,97	0,00	0,00	24.143.716,97
1 SPORT E TEMPO LIBERO	20.818.842,52	0,00	0,00	20.818.842,52
2 GIOVANI	3.324.874,45	0,00	0,00	3.324.874,45
7 TURISMO	10.685.885,25	0,00	0,00	10.685.885,25
1 SVILUPPO E LA VALORIZZAZIONE DEL TURISMO	10.685.885,25	0,00	0,00	10.685.885,25
8 ASSETTO DEL TERRITORIO ED EDILIZIA ABITATIVA	92.378.648,77	0,00	0,00	92.378.648,77
2 EDILIZIA RESIDENZIALE PUBBLICA E LOCALE E PIANI DI EDILIZIA ECONOMICO-POPOLARE	92.378.648,77	0,00	0,00	92.378.648,77
9 SVILUPPO SOSTENIBILE E TUTELA DEL TERRITORIO E DELL'AMBIENTE	81.080.471,45	0,00	8.757.644,08	72.322.827,37
1 DIFESA DEL SUOLO	1.263.718,87	0,00	1.263.718,87	0,00
2 TUTELA, VALORIZZAZIONE E RECUPER AMBIENTALE	1.987.877,15	0,00	605.376,50	1.382.500,65
3 RIFIUTI	11.814.331,40	0,00	5.523.554,93	6.290.776,47
4 SERVIZIO IDRICO INTEGRATO	20.100.247,56	0,00	423.442,26	19.676.805,30

PROSPETTO DELLE SPESE DI BILANCIO PER MISSIONI, PROGRAMMI E MACROAGGREGATI SPESE IN CONTO CAPITALE E SPESE PER INCREMENTO DI ATTIVITA' FINANZIARIE IMPEGNI

ALTRI TRASFERIMENTI IN CONTO CAPITALE	ALTRE SPESE IN CONTO CAPITALE	SPESE PER INCREMENTO ATTIVITÀ FINANZIARIE	ACQUISIZIONI DI ATTIVITÀ FINANZIARIE	CONCESSIONE CREDITI DI BREVE TERMINE	CONCESSIONE CREDITI DI MEDIO-LUNGO TERMINE	ALTRE SPESE PER INCREMENTO DI ATTIVITÀ FINANZIARIE
204	205	300	301	302	303	304
0,00	0,00	0,00	0,00	0,00	0,00	0,00
0,00	0,00	0,00	0,00	0,00	0,00	0,00
0,00	0,00	0,00	0,00	0,00	0,00	0,00
0,00	0,00	0,00	0,00	0,00	0,00	0,00
0,00	0,00	0,00	0,00	0,00	0,00	0,00
0,00	0,00	0,00	0,00	0,00	0,00	0,00
0,00	0,00	0,00	0,00	0,00	0,00	0,00
0,00	0,00	0,00	0,00	0,00	0,00	0,00
0,00	0,00	0,00	0,00	0,00	0,00	0,00
0,00	0,00	0,00	0,00	0,00	0,00	0,00
0,00	0,00	0,00	0,00	0,00	0,00	0,00
0,00	0,00	15.717.414,00	0,00	0,00	15,717,414.00	0,00
0,00	0,00	15.717.414,00	0,00	0,00	15.717.414,00	0,00
0,00	0,00	0,00	0,00	0,00	0,00	0,00
0,00	0,00	0,00	0,00	0,00	0,00	0,00
0,00	0,00	0,00	0,00	0,00	0,00	0,00
0,00	0,00	0,00	0,00	0,00	0,00	0,00
0,00	0,00	0,00	0,00	0,00	0,00	0,00

PROSPETTO DELLE SPESE DI BILANCIO PER MISSIONI, PROGRAMMI E MACROAGGREGATI SPESE IN CONTO CAPITALE E SPESE PER INCREMENTO DI ATTIVITA' FINANZIARIE IMPEGNI

MISSIONI PROGRAMMI \ MACROAGGREGATI	SPESE IN CONTO CAPITALE	TRIBUTI IN CONTO CAPITALE A CARICO DELL'ENTE	INVESTIMENTI FISSI LORDI E ACQUISTO DI TERRENI	CONTRIBUTI AGLI INVESTIMENTI
	200	201	202	203
5 AREE PROTETTE, PARCHI NATURALI, PROTEZIONE NATURALISTICA E FORESTAZIONE	45.865.603,47	0,00	892.858,52	44.972.744,95
6 TUTELA E VALORIZZAZIONE DELLE RISORSE IDRICHE	0,00	0,00	0,00	0,00
8 QUALITÀ DELL'ARIA E RIDUZIONE DELL'INQUINAMENTO	48.693,00	0,00	48.693,00	0,00
10 TRASPORTI E DIRITTO ALLA MOBILITÀ	152.010.150,96	0,00	82.492.539,69	69.517.611,27
1 TRASPORTO FERROVIARIO	0,00	0,00	0,00	0,00
2 TRASPORTO PUBBLICO LOCALE	33.617.727,66	0,00	86.220,35	33.531.507,31
5 VIABILITÀ E INFRASTRUTTURE STRADALI	118.392.423,30	0,00	82.406.319,34	35.986.103,96
11 SOCCORSO CIVILE	27.655.739,70	0,00	0,00	27.046.019,82
1 SISTEMA DI PROTEZIONE CIVILE	27.655.739,70	0,00	0,00	27.046.019,82
12 DIRITTI SOCIALI, POLITICHE SOCIALI E FAMIGLIA	26.257.106,65	0,00	0,00	26.257.106,65
1 INTERVENTI PER L'INFANZIA E I MINOR E PER ASILI NIDO	0,00	0,00	0,00	0,00
2 INTERVENTI PER LA DISABILITÀ	453.457,20	0,00	0,00	453.457,20
3 INTERVENTI PER GLI ANZIANI	21.237.889,13	0,00	0,00	21.237.889,13
4 INTERVENTI PER I SOGGETTI A RISCHIO DI ESCLUSIONE SOCIALE	3.085.204,28	0,00	0,00	3.085.204,28
5 INTERVENTI PER LE FAMIGLIE	1.480.556,04	0,00	0,00	1.480.556,04
7 PROGRAMMAZIONE E GOVERNO DELL/ RETE DEI SERVIZI SOCIO SANITARI E SOCIALI	0,00	0,00	0,00	0,00

PROSPETTO DELLE SPESE DI BILANCIO PER MISSIONI, PROGRAMMI E MACROAGGREGATI SPESE IN CONTO CAPITALE E SPESE PER INCREMENTO DI ATTIVITA' FINANZIARIE IMPEGNI

ALTRI TRASFERIMENTI IN CONTO CAPITALE	ALTRE SPESE IN CONTO CAPITALE	SPESE PER INCREMENTO ATTIVITÀ FINANZIARIE	ACQUISIZIONI DI ATTIVITÀ FINANZIARIE	CONCESSIONE CREDITI DI BREVE TERMINE	CONCESSIONE CREDITI DI MEDIO-LUNGO TERMINE	ALTRE SPESE PER INCREMENTO DI ATTIVITÀ FINANZIARIE
204	205	300	301	302	303	304
0,00	0,00	0,00	0,00	0,00	0,00	0,00
0,00	0,00	0,00	0,00	0,00	0,00	0,00
0,00	0,00	0,00	0,00	0,00	0,00	0,00
0,00	0,00	0,00	0,00	0,00	0,00	0,00
0,00	0,00	0,00	0,00	0,00	0,00	0,00
0,00	0,00	0,00	0,00	0,00	0,00	0,00
0,00	0,00	0,00	0,00	0,00	0,00	0,00
609.719,88	0,00	0,00	0,00	0,00	0,00	0,00
609.719,88	0,00	0,00	0,00	0,00	0,00	0,00
0,00	0,00	0,00	0,00	0,00	0,00	0,00
0,00	0,00	0,00	0,00	0,00	0,00	0,00
0,00	0,00	0,00	0,00	0,00	0,00	0,00
0,00	0,00	0,00	0,00	0,00	0,00	0,00
0,00	0,00	0,00	0,00	0,00	0,00	0,00
0,00	0,00	0,00	0,00	0,00	0,00	0,00
0,00	0,00	0,00	0,00	0,00	0,00	0,00

PROSPETTO DELLE SPESE DI BILANCIO PER MISSIONI, PROGRAMMI E MACROAGGREGATI SPESE IN CONTO CAPITALE E SPESE PER INCREMENTO DI ATTIVITA' FINANZIARIE IMPEGNI

MISSIONI PROGRAMMI \ MACROAGGREGATI	SPESE IN CONTO CAPITALE	TRIBUTI IN CONTO CAPITALE A CARICO DELL'ENTE	INVESTIMENTI FISSI LORDI E ACQUISTO DI TERRENI	CONTRIBUTI AGLI INVESTIMENTI
	200	201	202	203
8 COOPERAZIONE E ASSOCIAZIONISMO	0,00	0,00	0,00	0,00
13 TUTELA DELLA SALUTE	69.768.519,47	0,00	43.444.288,28	26.324.231,19
1 SERVIZIO SANITARIO REGIONALE - FINANZIAMENTO ORDINARIO CORRENTE PER LA GARANZIA DEI LEA	0,00	0,00	0,00	0,00
2 SERVIZIO SANITARIO REGIONALE - FINANZIAMENTO AGGIUNTIVO CORRENTE PER LIVELLI DI ASSISTENZ/ SUPERIORI AI LEA	0,00	0,00	0,00	0,00
5 SERVIZIO SANITARIO REGIONALE - INVESTIMENTI SANITARI	69.768.519,47	0,00	43.444.288,28	26.324.231,19
7 ULTERIORI SPESE IN MATERIA SANITARIA	0,00	0,00	0,00	0,00
14 SVILUPPO ECONOMICO E COMPETITIVITÀ	95.033.434,56	0,00	18.791.570,70	76.241.863,86
1 INDUSTRIA, PMI E ARTIGIANATO	46.328.199,39	0,00	3.249.112,35	43.079.087,04
2 COMMERCIO - RETI DISTRIBUTIVE - TUTELA DEI CONSUMATORI	2.500.881,00	0,00	0,00	2.500.881,00
3 RICERCA E INNOVAZIONE	27.707.047,92	0,00	1.563.624,10	26.143.423,82
4 RETI E ALTRI SERVIZI DI PUBBLICA UTILITÀ	18.497.306,25	0,00	13.978.834,25	4.518.472,00
15 POLITICHE PER IL LAVORO E LA FORMAZIONE PROFESSIONALE	488.035,46	0,00	99.898,31	388.137,15
1 SERVIZI PER LO SVILUPPO DEL MERCATO DEL LAVORO	0,00	0,00	0,00	0,00
2 FORMAZIONE PROFESSIONALE	109.898,31	0,00	99.898,31	10.000,00
3 SOSTEGNO ALL'OCCUPAZIONE	378.137,15	0,00	0,00	378.137,15
16 AGRICOLTURA, POLITICHE AGROALIMENTARI E PESCA	72.112.046,65	0,00	518.234,66	71.593.811,99

PROSPETTO DELLE SPESE DI BILANCIO PER MISSIONI, PROGRAMMI E MACROAGGREGATI SPESE IN CONTO CAPITALE E SPESE PER INCREMENTO DI ATTIVITA' FINANZIARIE IMPEGNI

ALTRI TRASFERIMENTI IN CONTO CAPITALE	ALTRE SPESE IN CONTO CAPITALE	SPESE PER INCREMENTO ATTIVITÀ FINANZIARIE	ACQUISIZIONI DI ATTIVITÀ FINANZIARIE	CONCESSIONE CREDITI DI BREVE TERMINE	CONCESSIONE CREDITI DI MEDIO-LUNGO TERMINE	ALTRE SPESE PER INCREMENTO DI ATTIVITÀ FINANZIARIE
204	205	300	301	302	303	304
0,00	0,00	0,00	0,00	0,00	0,00	0,00
0,00	0,00	0,00	0,00	0,00	0,00	0,00
0,00	0,00	0,00	0,00	0,00	0,00	0,00
0,00	0,00	0,00	0,00	0,00	0,00	0,00
0,00	0,00	0,00	0,00	0,00	0,00	0,00
0,00	0,00	0,00	0,00	0,00	0,00	0,00
0,00	0,00	13.000.000,00	0,00	0,00	13.000.000,00	0,00
0,00	0,00	13.000.000,00	0,00	0,00	13.000.000,00	0,00
0,00	0,00	0,00	0,00	0,00	0,00	0,00
0,00	0,00	0,00	0,00	0,00	0,00	0,00
0,00	0,00	0,00	0,00	0,00	0,00	0,00
0,00	0,00	0,00	0,00	0,00	0,00	0,00
0,00	0,00	0,00	0,00	0,00	0,00	0,00
0,00	0,00	0,00	0,00	0,00	0,00	0,00
0,00	0,00	0,00	0,00	0,00	0,00	0,00
0,00	0,00	0,00	0,00	0,00	0,00	0,00

PROSPETTO DELLE SPESE DI BILANCIO PER MISSIONI, PROGRAMMI E MACROAGGREGATI SPESE IN CONTO CAPITALE E SPESE PER INCREMENTO DI ATTIVITA' FINANZIARIE IMPEGNI

MISSIONI PROGRAMMI \ MACROAGGREGATI	SPESE IN CONTO CAPITALE	TRIBUTI IN CONTO CAPITALE A CARICO DELL'ENTE	INVESTIMENTI FISSI LORDI E ACQUISTO DI TERRENI	CONTRIBUTI AGLI INVESTIMENTI
	200	201	202	203
1 SVILUPPO DEL SETTORE AGRICOLO E DEL SISTEMA AGROALIMENTARE	72.112.046,65	0,00	518.234,66	71.593.811,99
2 CACCIA E PESCA	0,00	0,00	0,00	0,00
17 ENERGIA E DIVERSIFICAZIONE DELLE FONTI ENERGETICHE	18.208.748,82	0,00	0,00	18.208.748,82
1 FONTI ENERGETICHE	18.208.748,82	0,00	0,00	18.208.748,82
18 RELAZIONI CON LE ALTRE AUTONOMIE TERRITORIALI E LOCALI	297.140.665,04	0,00	0,00	297.140.665,04
1 RELAZIONI FINANZIARIE CON LE ALTRE AUTONOMIE TERRITORIALI	297.140.665,04	0,00	0,00	297.140.665,04
19 RELAZIONI INTERNAZIONALI	1.145.614,40	0,00	0,00	1.145.614,40
1 RELAZIONI INTERNAZIONALI E COOPERAZIONE ALLO SVILUPPO	1.145.614,40	0,00	0,00	1.145.614,40
20 FONDI E ACCANTONAMENTI	0,00	0,00	0,00	0,00
1 FONDO DI RISERVA	0,00	0,00	0,00	0,00
3 ALTRI FONDI	0,00	0,00	0,00	0,00
50 DEBITO PUBBLICO	0,00	0,00	0,00	0,00
1 QUOTA INTERESSI AMMORTAMENTO MUTUI E PRESTITI OBBLIGAZIONARI	0,00	0,00	0,00	0,00

PROSPETTO DELLE SPESE DI BILANCIO PER MISSIONI, PROGRAMMI E MACROAGGREGATI SPESE IN CONTO CAPITALE E SPESE PER INCREMENTO DI ATTIVITA' FINANZIARIE IMPEGNI

ALTRI TRASFERIMENTI IN CONTO CAPITALE	ALTRE SPESE IN CONTO CAPITALE	SPESE PER INCREMENTO ATTIVITÀ FINANZIARIE	ACQUISIZIONI DI ATTIVITÀ FINANZIARIE	CONCESSIONE CREDITI DI BREVE TERMINE	CONCESSIONE CREDITI DI MEDIO-LUNGO TERMINE	ALTRE SPESE PER INCREMENTO DI ATTIVITÀ FINANZIARIE
204	205	300	301	302	303	304
0,00	0,00	0,00	0,00	0,00	0,00	0,00
0,00	0,00	0,00	0,00	0,00	0,00	0,00
0,00	0,00	0,00	0,00	0,00	0,00	0,00
0,00	0,00	0,00	0,00	0,00	0,00	0,00
0,00	0,00	14.000.000,00	0,00	0,00	14.000.000,00	0,00
0,00	0,00	14.000.000,00	0,00	0,00	14.000.000,00	0,00
0,00	0,00	0,00	0,00	0,00	0,00	0,00
0,00	0,00	0,00	0,00	0,00	0,00	0,00
0,00	0,00	0,00	0,00	0,00	0,00	0,00
0,00	0,00	0,00	0,00	0,00	0,00	0,00
0,00	0,00	0,00	0,00	0,00	0,00	0,00
0,00	0,00	0,00	0,00	0,00	0,00	0,00
0,00	0,00	0,00	0,00	0,00	0,00	0,00

Allegato E5

Prospetto delle Spese di
bilancio per Missioni,
Programmi e Macroaggregati
Spese in Conto Capitale e
Spese per incremento di
Attività Finanziarie
Pagamenti in C/Competenza

PROSPETTO DELLE SPESE DI BILANCIO PER MISSIONI, PROGRAMMI E MACROAGGREGATI SPESE IN CONTO CAPITALE E SPESE PER INCREMENTO DI ATTIVITA' FINANZIARIE PAGAMENTI IN C/COMPETENZA

MISSIONI PROGRAMMI \ MACROAGGREGATI		SPESE IN CONTO CAPITALE	TRIBUTI IN CONTO CAPITALE A CARICO DELL'ENTE	INVESTIMENTI FISSI LORDI E ACQUISTO DI TERRENI	CONTRIBUTI AGLI INVESTIMENTI
		200	201	202	203
TOTALE MACROAGGREGATI		938.245.978,63	0,00	243.788.239,63	681.160.927,08
1	SERVIZI ISTITUZIONALI, GENERALI E DI GESTIONE	117.882.210,57	0,00	97.863.614,00	7.331.504,53
1	ORGANI ISTITUZIONALI	0,00	0,00	0,00	0,00
2	SEGRETERIA GENERALE	7.392.215,52	0,00	60.710,99	7.331.504,53
3	GESTIONE ECONOMICA, FINANZIARIA, PROGRAMMAZIONE, PROVVEDITORATC	12.735.151,47	0,00	748.909,43	0,00
4	GESTIONE DELLE ENTRATE TRIBUTARIE E SERVIZI FISCALI	94.839,51	0,00	94.839,51	0,00
5	GESTIONE DEI BENI DEMANIALI E PATRIMONIALI	0,00	0,00	0,00	0,00
6	UFFICIO TECNICO	92.679.302,94	0,00	91.978.452,94	0,00
7	ELEZIONI E CONSULTAZIONI POPOLARI ANAGRAFE E STATO CIVILE	0,00	0,00	0,00	0,00
8	STATISTICA E SISTEMI INFORMATIVI	4.980.701,13	0,00	4.980.701,13	0,00
9	ASSISTENZA TECNICO-AMMINISTRATIVI AGLI ENTI LOCALI	0,00	0,00	0,00	0,00
10	RISORSE UMANE	0,00	0,00	0,00	0,00
11	ALTRI SERVIZI GENERALI	0,00	0,00	0,00	0,00
4	ISTRUZIONE E DIRITTO ALLO STUDIO	17.556.724,80	0,00	1.562.658,18	15.994.066,62
1	ISTRUZIONE PRESCOLASTICA	993.435,51	0,00	0,00	993.435,51
2	ALTRI ORDINI DI ISTRUZIONE	3.799.557,45	0,00	1.562.658,18	2.236.899,27
3	EDILIZIA SCOLASTICA	3.362.491,15	0,00	0,00	3.362.491,15
4	ISTRUZIONE UNIVERSITARIA	9.401.240,69	0,00	0,00	9.401.240,69

PROSPETTO DELLE SPESE DI BILANCIO PER MISSIONI, PROGRAMMI E MACROAGGREGATI SPESE IN CONTO CAPITALE E SPESE PER INCREMENTO DI ATTIVITA' FINANZIARIE PAGAMENTI IN C/COMPETENZA

ALTRI TRASFERIMENTI IN CONTO CAPITALE	ALTRE SPESE IN CONTO CAPITALE	SPESE PER INCREMENTO ATTIVITÀ FINANZIARIE	ACQUISIZIONI DI ATTIVITÀ FINANZIARIE	CONCESSIONE CREDITI DI BREVE TERMINE	CONCESSIONE CREDITI DI MEDIO-LUNGO TERMINE	ALTRE SPESE PER INCREMENTO DI ATTIVITÀ FINANZIARIE
204	205	300	301	302	303	304
1.310.569,88	11.986.242,04	49.723.956,70	20.119.362,70	0,00	29,604,594.00	0,00
700.850,00	11.986.242,04	20.119.362,70	20.119.362,70	0,00	0,00	0,00
0,00	0,00	0,00	0,00	0,00	0,00	0,00
0,00	0,00	0,00	0,00	0,00	0,00	0,00
0,00	11.986.242,04	20.119.362,70	20.119.362,70	0,00	0,00	0,00
0,00	0,00	0,00	0,00	0,00	0,00	0,00
0,00	0,00	0,00	0,00	0,00	0,00	0,00
700.850,00	0,00	0,00	0,00	0,00	0,00	0,00
0,00	0,00	0,00	0,00	0,00	0,00	0,00
0,00	0,00	0,00	0,00	0,00	0,00	0,00
0,00	0,00	0,00	0,00	0,00	0,00	0,00
0,00	0,00	0,00	0,00	0,00	0,00	0,00
0,00	0,00	0,00	0,00	0,00	0,00	0,00
0,00	0,00	0,00	0,00	0,00	0,00	0,00
0,00	0,00	0,00	0,00	0,00	0,00	0,00
0,00	0,00	0,00	0,00	0,00	0,00	0,00
0,00	0,00	0,00	0,00	0,00	0,00	0,00
0,00	0,00	0,00	0,00	0,00	0,00	0,00

PROSPETTO DELLE SPESE DI BILANCIO PER MISSIONI, PROGRAMMI E MACROAGGREGATI SPESE IN CONTO CAPITALE E SPESE PER INCREMENTO DI ATTIVITA' FINANZIARIE PAGAMENTI IN C/COMPETENZA

MISSIONI PROGRAMMI \ MACROAGGREGATI	SPESE IN CONTO CAPITALE	TRIBUTI IN CONTO CAPITALE A CARICO DELL'ENTE	INVESTIMENTI FISSI LORDI E ACQUISTO DI TERRENI	CONTRIBUTI AGLI INVESTIMENTI
	200	201	202	203
5 ISTRUZIONE TECNICA SUPERIORE	0,00	0,00	0,00	0,00
6 SERVIZI AUSILIARI ALL'ISTRUZIONE	0,00	0,00	0,00	0,00
7 DIRITTO ALLO STUDIO	0,00	0,00	0,00	0,00
5 TUTELA E VALORIZZAZIONE DEI BENI E ATTIVITÀ CULTURALI	15.380.367,70	0,00	2.315.953,22	13.064.414,48
1 VALORIZZAZIONE DEI BENI DI INTERESSE STORICO	5.211.420,49	0,00	999.614,72	4.211.805,77
2 ATTIVITÀ CULTURALI E INTERVENTI DIVERSI NEL SETTORE CULTURALE	10.168.947,21	0,00	1.316.338,50	8.852.608,71
6 POLITICHE GIOVANILI, SPORT E TEMPO LIBERO	23.259.122,97	0,00	0,00	23.259.122,97
1 SPORT E TEMPO LIBERO	20.434.842,52	0,00	0,00	20.434.842,52
2 GIOVANI	2.824.280,45	0,00	0,00	2.824.280,45
7 TURISMO	8.898.428,16	0,00	0,00	8.898.428,16
1 SVILUPPO E LA VALORIZZAZIONE DEL TURISMO	8.898.428,16	0,00	0,00	8.898.428,16
8 ASSETTO DEL TERRITORIO ED EDILIZIA ABITATIVA	81.689.699,77	0,00	0,00	81.689.699,77
2 EDILIZIA RESIDENZIALE PUBBLICA E LOCALE E PIANI DI EDILIZIA ECONOMICO-POPOLARE	81.689.699,77	0,00	0,00	81.689.699,77
9 SVILUPPO SOSTENIBILE E TUTELA DEL TERRITORIO E DELL'AMBIENTE	51.416.676,31	0,00	4.733.143,81	46.683.532,50
1 DIFESA DEL SUOLO	535.575,08	0,00	535.575,08	0,00
2 TUTELA, VALORIZZAZIONE E RECUPER AMBIENTALE	1.939.670,50	0,00	605.376,50	1.334.294,00
3 RIFIUTI	8.192.432,54	0,00	2.310.015,09	5.882.417,45
4 SERVIZIO IDRICO INTEGRATO	18.656.995,71	0,00	351.276,22	18.305.719,49

PROSPETTO DELLE SPESE DI BILANCIO PER MISSIONI, PROGRAMMI E MACROAGGREGATI SPESE IN CONTO CAPITALE E SPESE PER INCREMENTO DI ATTIVITA' FINANZIARIE PAGAMENTI IN C/COMPETENZA

ALTRI TRASFERIMENTI IN CONTO CAPITALE	ALTRE SPESE IN CONTO CAPITALE	SPESE PER INCREMENTO ATTIVITÀ FINANZIARIE	ACQUISIZIONI DI ATTIVITÀ FINANZIARIE	CONCESSIONE CREDITI DI BREVE TERMINE	CONCESSIONE CREDITI DI MEDIO-LUNGO TERMINE	ALTRE SPESE PER INCREMENTO DI ATTIVITÀ FINANZIARIE
204	205	300	301	302	303	304
0,00	0,00	0,00	0,00	0,00	0,00	0,00
0,00	0,00	0,00	0,00	0,00	0,00	0,00
0,00	0,00	0,00	0,00	0,00	0,00	0,00
0,00	0,00	0,00	0,00	0,00	0,00	0,00
0,00	0,00	0,00	0,00	0,00	0,00	0,00
0,00	0,00	0,00	0,00	0,00	0,00	0,00
0,00	0,00	0,00	0,00	0,00	0,00	0,00
0,00	0,00	0,00	0,00	0,00	0,00	0,00
0,00	0,00	0,00	0,00	0,00	0,00	0,00
0,00	0,00	0,00	0,00	0,00	0,00	0,00
0,00	0,00	0,00	0,00	0,00	0,00	0,00
0,00	0,00	15.604.594,00	0,00	0,00	15,604,594.00	0,00
0,00	0,00	15.604.594,00	0,00	0,00	15.604.594,00	0,00
0,00	0,00	0,00	0,00	0,00	0,00	0,00
0,00	0,00	0,00	0,00	0,00	0,00	0,00
0,00	0,00	0,00	0,00	0,00	0,00	0,00
0,00	0,00	0,00	0,00	0,00	0,00	0,00
0,00	0,00	0,00	0,00	0,00	0,00	0,00

PROSPETTO DELLE SPESE DI BILANCIO PER MISSIONI, PROGRAMMI E MACROAGGREGATI SPESE IN CONTO CAPITALE E SPESE PER INCREMENTO DI ATTIVITA' FINANZIARIE PAGAMENTI IN C/COMPETENZA

MISSIONI PROGRAMMI \ MACROAGGREGATI		SPESE IN CONTO CAPITALE	TRIBUTI IN CONTO CAPITALE A CARICO DELL'ENTE	INVESTIMENTI FISSI LORDI E ACQUISTO DI TERRENI	CONTRIBUTI AGLI INVESTIMENTI
		200	201	202	203
5	AREE PROTETTE, PARCHI NATURALI, PROTEZIONE NATURALISTICA E FORESTAZIONE	22.043.309,48	0,00	882.207,92	21.161.101,56
6	TUTELA E VALORIZZAZIONE DELLE RISORSE IDRICHE	0,00	0,00	0,00	0,00
8	QUALITÀ DELL'ARIA E RIDUZIONE DELL'INQUINAMENTO	48.693,00	0,00	48.693,00	0,00
10	TRASPORTI E DIRITTO ALLA MOBILITÀ	135.439.000,84	0,00	76.083.154,40	59.355.846,44
2	TRASPORTO PUBBLICO LOCALE	31.249.660,73	0,00	60.600,35	31.189.060,38
5	VIABILITÀ E INFRASTRUTTURE STRADALI	104.189.340,11	0,00	76.022.554,05	28.166.786,06
11	SOCCORSO CIVILE	26.733.638,65	0,00	0,00	26.123.918,77
1	SISTEMA DI PROTEZIONE CIVILE	26.733.638,65	0,00	0,00	26.123.918,77
12	DIRITTI SOCIALI, POLITICHE SOCIALI E FAMIGLIA	26.172.850,53	0,00	0,00	26.172.850,53
1	INTERVENTI PER L'INFANZIA E I MINOR E PER ASILI NIDO	0,00	0,00	0,00	0,00
2	INTERVENTI PER LA DISABILITÀ	453.457,20	0,00	0,00	453.457,20
3	INTERVENTI PER GLI ANZIANI	21.206.917,19	0,00	0,00	21.206.917,19
4	INTERVENTI PER I SOGGETTI A RISCHIO DI ESCLUSIONE SOCIALE	3.084.213,78	0,00	0,00	3.084.213,78
5	INTERVENTI PER LE FAMIGLIE	1.428.262,36	0,00	0,00	1.428.262,36
7	PROGRAMMAZIONE E GOVERNO DELL/ RETE DEI SERVIZI SOCIO SANITARI E SOCIALI	0,00	0,00	0,00	0,00
8	COOPERAZIONE E ASSOCIAZIONISMO	0,00	0,00	0,00	0,00

PROSPETTO DELLE SPESE DI BILANCIO PER MISSIONI, PROGRAMMI E MACROAGGREGATI SPESE IN CONTO CAPITALE E SPESE PER INCREMENTO DI ATTIVITA' FINANZIARIE PAGAMENTI IN C/COMPETENZA

ALTRI TRASFERIMENTI IN CONTO CAPITALE	ALTRE SPESE IN CONTO CAPITALE	SPESE PER INCREMENTO ATTIVITÀ FINANZIARIE	ACQUISIZIONI DI ATTIVITÀ FINANZIARIE	CONCESSIONE CREDITI DI BREVE TERMINE	CONCESSIONE CREDITI DI MEDIO-LUNGO TERMINE	ALTRE SPESE PER INCREMENTO DI ATTIVITÀ FINANZIARIE
204	205	300	301	302	303	304
0,00	0,00	0,00	0,00	0,00	0,00	0,00
0,00	0,00	0,00	0,00	0,00	0,00	0,00
0,00	0,00	0,00	0,00	0,00	0,00	0,00
0,00	0,00	0,00	0,00	0,00	0,00	0,00
0,00	0,00	0,00	0,00	0,00	0,00	0,00
0,00	0,00	0,00	0,00	0,00	0,00	0,00
609.719,88	0,00	0,00	0,00	0,00	0,00	0,00
609.719,88	0,00	0,00	0,00	0,00	0,00	0,00
0,00	0,00	0,00	0,00	0,00	0,00	0,00
0,00	0,00	0,00	0,00	0,00	0,00	0,00
0,00	0,00	0,00	0,00	0,00	0,00	0,00
0,00	0,00	0,00	0,00	0,00	0,00	0,00
0,00	0,00	0,00	0,00	0,00	0,00	0,00
0,00	0,00	0,00	0,00	0,00	0,00	0,00
0,00	0,00	0,00	0,00	0,00	0,00	0,00
0,00	0,00	0,00	0,00	0,00	0,00	0,00
0,00	0,00	0,00	0,00	0,00	0,00	0,00

PROSPETTO DELLE SPESE DI BILANCIO PER MISSIONI, PROGRAMMI E MACROAGGREGATI SPESE IN CONTO CAPITALE E SPESE PER INCREMENTO DI ATTIVITA' FINANZIARIE PAGAMENTI IN C/COMPETENZA

MISSIONI PROGRAMMI \ MACROAGGREGATI	SPESE IN CONTO CAPITALE	TRIBUTI IN CONTO CAPITALE A CARICO DELL'ENTE	INVESTIMENTI FISSI LORDI E ACQUISTO DI TERRENI	CONTRIBUTI AGLI INVESTIMENTI
	200	201	202	203
13 TUTELA DELLA SALUTE	68.538.726,32	0,00	42.358.962,38	26.179.763,94
1 SERVIZIO SANITARIO REGIONALE - FINANZIAMENTO ORDINARIO CORRENTE PER LA GARANZIA DEI LEA	0,00	0,00	0,00	0,00
2 SERVIZIO SANITARIO REGIONALE - FINANZIAMENTO AGGIUNTIVO CORRENTE PER LIVELLI DI ASSISTENZ/ SUPERIORI AI LEA	0,00	0,00	0,00	0,00
5 SERVIZIO SANITARIO REGIONALE - INVESTIMENTI SANITARI	68.538.726,32	0,00	42.358.962,38	26.179.763,94
14 SVILUPPO ECONOMICO E COMPETITIVITÀ	88.750.405,84	0,00	18.257.664,15	70.492.741,69
1 INDUSTRIA, PMI E ARTIGIANATO	44.217.680,11	0,00	3.240.738,27	40.976.941,84
2 COMMERCIO - RETI DISTRIBUTIVE - TUTELA DEI CONSUMATORI	2.500.881,00	0,00	0,00	2.500.881,00
3 RICERCA E INNOVAZIONE	24.060.070,95	0,00	1.563.624,10	22.496.446,85
4 RETI E ALTRI SERVIZI DI PUBBLICA UTILITÀ	17.971.773,78	0,00	13.453.301,78	4.518.472,00
15 POLITICHE PER IL LAVORO E LA FORMAZIONE PROFESSIONALE	482.991,98	0,00	94.854,83	388.137,15
1 SERVIZI PER LO SVILUPPO DEL MERCATO DEL LAVORO	0,00	0,00	0,00	0,00
2 FORMAZIONE PROFESSIONALE	104.854,83	0,00	94.854,83	10.000,00
3 SOSTEGNO ALL'OCCUPAZIONE	378.137,15	0,00	0,00	378.137,15
16 AGRICOLTURA, POLITICHE AGROALIMENTARI E PESCA	47.543.224,06	0,00	518.234,66	47.024.989,40
1 SVILUPPO DEL SETTORE AGRICOLO E DEL SISTEMA AGROALIMENTARE	47.543.224,06	0,00	518.234,66	47.024.989,40
2 CACCIA E PESCA	0,00	0,00	0,00	0,00

PROSPETTO DELLE SPESE DI BILANCIO PER MISSIONI, PROGRAMMI E MACROAGGREGATI SPESE IN CONTO CAPITALE E SPESE PER INCREMENTO DI ATTIVITA' FINANZIARIE PAGAMENTI IN C/COMPETENZA

ALTRI TRASFERIMENTI IN CONTO CAPITALE	ALTRE SPESE IN CONTO CAPITALE	SPESE PER INCREMENTO ATTIVITÀ FINANZIARIE	ACQUISIZIONI DI ATTIVITÀ FINANZIARIE	CONCESSIONE CREDITI DI BREVE TERMINE	CONCESSIONE CREDITI DI MEDIO-LUNGO TERMINE	ALTRE SPESE PER INCREMENTO DI ATTIVITÀ FINANZIARIE
204	205	300	301	302	303	304
0,00	0,00	0,00	0,00	0,00	0,00	0,00
0,00	0,00	0,00	0,00	0,00	0,00	0,00
0,00	0,00	0,00	0,00	0,00	0,00	0,00
0,00	0,00	0,00	0,00	0,00	0,00	0,00
0,00	0,00	0,00	0,00	0,00	0,00	0,00
0,00	0,00	0,00	0,00	0,00	0,00	0,00
0,00	0,00	0,00	0,00	0,00	0,00	0,00
0,00	0,00	0,00	0,00	0,00	0,00	0,00
0,00	0,00	0,00	0,00	0,00	0,00	0,00
0,00	0,00	0,00	0,00	0,00	0,00	0,00
0,00	0,00	0,00	0,00	0,00	0,00	0,00
0,00	0,00	0,00	0,00	0,00	0,00	0,00
0,00	0,00	0,00	0,00	0,00	0,00	0,00
0,00	0,00	0,00	0,00	0,00	0,00	0,00
0,00	0,00	0,00	0,00	0,00	0,00	0,00

PROSPETTO DELLE SPESE DI BILANCIO PER MISSIONI, PROGRAMMI E MACROAGGREGATI SPESE IN CONTO CAPITALE E SPESE PER INCREMENTO DI ATTIVITA' FINANZIARIE PAGAMENTI IN C/COMPETENZA

MISSIONI PROGRAMMI \ MACROAGGREGATI		SPESE IN CONTO CAPITALE	TRIBUTI IN CONTO CAPITALE A CARICO DELL'ENTE	INVESTIMENTI FISSI LORDI E ACQUISTO DI TERRENI	CONTRIBUTI AGLI INVESTIMENTI
		200	201	202	203
17	ENERGIA E DIVERSIFICAZIONE DELLE FONTI ENERGETICHE	15.359.679,77	0,00	0,00	15.359.679,77
1	FONTI ENERGETICHE	15.359.679,77	0,00	0,00	15.359.679,77
18	RELAZIONI CON LE ALTRE AUTONOMIE TERRITORIALI E LOCALI	211.996.615,96	0,00	0,00	211.996.615,96
1	RELAZIONI FINANZIARIE CON LE ALTRE AUTONOMIE TERRITORIALI	211.996.615,96	0,00	0,00	211.996.615,96
19	RELAZIONI INTERNAZIONALI	1.145.614,40	0,00	0,00	1.145.614,40
1	RELAZIONI INTERNAZIONALI E COOPERAZIONE ALLO SVILUPPO	1.145.614,40	0,00	0,00	1.145.614,40
20	FONDI E ACCANTONAMENTI	0,00	0,00	0,00	0,00
1	FONDO DI RISERVA	0,00	0,00	0,00	0,00
3	ALTRI FONDI	0,00	0,00	0,00	0,00
50	DEBITO PUBBLICO	0,00	0,00	0,00	0,00
1	QUOTA INTERESSI AMMORTAMENTO MUTUI E PRESTITI OBBLIGAZIONARI	0,00	0,00	0,00	0,00

PROSPETTO DELLE SPESE DI BILANCIO PER MISSIONI, PROGRAMMI E MACROAGGREGATI SPESE IN CONTO CAPITALE E SPESE PER INCREMENTO DI ATTIVITA' FINANZIARIE PAGAMENTI IN C/COMPETENZA

ALTRI TRASFERIMENTI IN CONTO CAPITALE	ALTRE SPESE IN CONTO CAPITALE	SPESE PER INCREMENTO ATTIVITÀ FINANZIARIE	ACQUISIZIONI DI ATTIVITÀ FINANZIARIE	CONCESSIONE CREDITI DI BREVE TERMINE	CONCESSIONE CREDITI DI MEDIO-LUNGO TERMINE	ALTRE SPESE PER INCREMENTO DI ATTIVITÀ FINANZIARIE
204	205	300	301	302	303	304
0,00	0,00	0,00	0,00	0,00	0,00	0,00
0,00	0,00	0,00	0,00	0,00	0,00	0,00
0,00	0,00	14.000.000,00	0,00	0,00	14.000.000,00	0,00
0,00	0,00	14.000.000,00	0,00	0,00	14.000.000,00	0,00
0,00	0,00	0,00	0,00	0,00	0,00	0,00
0,00	0,00	0,00	0,00	0,00	0,00	0,00
0,00	0,00	0,00	0,00	0,00	0,00	0,00
0,00	0,00	0,00	0,00	0,00	0,00	0,00
0,00	0,00	0,00	0,00	0,00	0,00	0,00
0,00	0,00	0,00	0,00	0,00	0,00	0,00
0,00	0,00	0,00	0,00	0,00	0,00	0,00

Allegato E6

Prospetto delle Spese di
bilancio per Missioni,
Programmi e Macroaggregati
Spese in Conto Capitale e
Spese per incremento di
Attività Finanziarie
Pagamenti in C/Residui

PROSPETTO DELLE SPESE DI BILANCIO PER MISSIONI, PROGRAMMI E MACROAGGREGATI SPESE IN CONTO CAPITALE E SPESE PER INCREMENTO DI ATTIVITA' FINANZIARIE PAGAMENTI IN C/RESIDUI

MISSIONI PROGRAMMI \ MACROAGGREGATI		SPESE IN CONTO CAPITALE	TRIBUTI IN CONTO CAPITALE A CARICO DELL'ENTE	INVESTIMENTI FISSI LORDI E ACQUISTO DI TERRENI	CONTRIBUTI AGLI INVESTIMENTI
		200	201	202	203
TOTALE MACROAGGREGATI		369.924.927,94	0,00	63.947.155,26	305.836.558,58
1	SERVIZI ISTITUZIONALI, GENERALI E DI GESTIONE	55.417.511,20	0,00	55.056.848,13	360.663,07
1	ORGANI ISTITUZIONALI	6.481,86	0,00	6.481,86	0,00
2	SEGRETERIA GENERALE	360.663,07	0,00	0,00	360.663,07
3	GESTIONE ECONOMICA, FINANZIARIA, PROGRAMMAZIONE, PROVVEDITORATC	116.357,95	0,00	116.357,95	0,00
4	GESTIONE DELLE ENTRATE TRIBUTARIE E SERVIZI FISCALI	2.501,00	0,00	2.501,00	0,00
5	GESTIONE DEI BENI DEMANIALI E PATRIMONIALI	0,00	0,00	0,00	0,00
6	UFFICIO TECNICO	53.746.021,96	0,00	53.746.021,96	0,00
7	ELEZIONI E CONSULTAZIONI POPOLARI ANAGRAFE E STATO CIVILE	0,00	0,00	0,00	0,00
8	STATISTICA E SISTEMI INFORMATIVI	1.185.485,36	0,00	1.185.485,36	0,00
9	ASSISTENZA TECNICO-AMMINISTRATIVI AGLI ENTI LOCALI	0,00	0,00	0,00	0,00
10	RISORSE UMANE	0,00	0,00	0,00	0,00
11	ALTRI SERVIZI GENERALI	0,00	0,00	0,00	0,00
4	ISTRUZIONE E DIRITTO ALLO STUDIO	17.605.032,40	0,00	520.903,19	17.084.129,21
1	ISTRUZIONE PRESCOLASTICA	525.068,24	0,00	42,48	525.025,76
2	ALTRI ORDINI DI ISTRUZIONE	1.644.090,71	0,00	520.860,71	1.123.230,00
3	EDILIZIA SCOLASTICA	1.127.213,29	0,00	0,00	1.127.213,29
4	ISTRUZIONE UNIVERSITARIA	14.308.660,16	0,00	0,00	14.308.660,16

PROSPETTO DELLE SPESE DI BILANCIO PER MISSIONI, PROGRAMMI E MACROAGGREGATI SPESE IN CONTO CAPITALE E SPESE PER INCREMENTO DI ATTIVITA' FINANZIARIE PAGAMENTI IN C/RESIDUI

ALTRI TRASFERIMENTI IN CONTO CAPITALE	ALTRE SPESE IN CONTO CAPITALE	SPESE PER INCREMENTO ATTIVITÀ FINANZIARIE	ACQUISIZIONI DI ATTIVITÀ FINANZIARIE	CONCESSIONE CREDITI DI BREVE TERMINE	CONCESSIONE CREDITI DI MEDIO-LUNGO TERMINE	ALTRE SPESE PER INCREMENTO DI ATTIVITÀ FINANZIARIE
204	205	300	301	302	303	304
141.214,10	0,00	239.372.904,25	16.400.000,00	0,00	222.972.904,25	0,00
0,00	0,00	16.400.000,00	16.400.000,00	0,00	0,00	0,00
0,00	0,00	0,00	0,00	0,00	0,00	0,00
0,00	0,00	0,00	0,00	0,00	0,00	0,00
0,00	0,00	16.400.000,00	16.400.000,00	0,00	0,00	0,00
0,00	0,00	0,00	0,00	0,00	0,00	0,00
0,00	0,00	0,00	0,00	0,00	0,00	0,00
0,00	0,00	0,00	0,00	0,00	0,00	0,00
0,00	0,00	0,00	0,00	0,00	0,00	0,00
0,00	0,00	0,00	0,00	0,00	0,00	0,00
0,00	0,00	0,00	0,00	0,00	0,00	0,00
0,00	0,00	0,00	0,00	0,00	0,00	0,00
0,00	0,00	0,00	0,00	0,00	0,00	0,00
0,00	0,00	0,00	0,00	0,00	0,00	0,00
0,00	0,00	0,00	0,00	0,00	0,00	0,00
0,00	0,00	0,00	0,00	0,00	0,00	0,00
0,00	0,00	0,00	0,00	0,00	0,00	0,00
0,00	0,00	0,00	0,00	0,00	0,00	0,00

PROSPETTO DELLE SPESE DI BILANCIO PER MISSIONI, PROGRAMMI E MACROAGGREGATI SPESE IN CONTO CAPITALE E SPESE PER INCREMENTO DI ATTIVITA' FINANZIARIE PAGAMENTI IN C/RESIDUI

MISSIONI PROGRAMMI \ MACROAGGREGATI		SPESE IN CONTO CAPITALE	TRIBUTI IN CONTO CAPITALE A CARICO DELL'ENTE	INVESTIMENTI FISSI LORDI E ACQUISTO DI TERRENI	CONTRIBUTI AGLI INVESTIMENTI
		200	201	202	203
5	ISTRUZIONE TECNICA SUPERIORE	0,00	0,00	0,00	0,00
6	SERVIZI AUSILIARI ALL'ISTRUZIONE	0,00	0,00	0,00	0,00
7	DIRITTO ALLO STUDIO	0,00	0,00	0,00	0,00
5	TUTELA E VALORIZZAZIONE DEI BENI E ATTIVITÀ CULTURALI	3.320.344,44	0,00	348.905,54	2.971.438,90
1	VALORIZZAZIONE DEI BENI DI INTERESSE STORICO	811.158,52	0,00	209.088,59	602.069,93
2	ATTIVITÀ CULTURALI E INTERVENTI DIVERSI NEL SETTORE CULTURALE	2.509.185,92	0,00	139.816,95	2.369.368,97
6	POLITICHE GIOVANILI, SPORT E TEMPO LIBERO	3.758.167,10	0,00	0,00	3.758.167,10
1	SPORT E TEMPO LIBERO	2.739.966,61	0,00	0,00	2.739.966,61
2	GIOVANI	1.018.200,49	0,00	0,00	1.018.200,49
7	TURISMO	1.462.175,52	0,00	0,00	1.462.175,52
1	SVILUPPO E LA VALORIZZAZIONE DEL TURISMO	1.462.175,52	0,00	0,00	1.462.175,52
8	ASSETTO DEL TERRITORIO ED EDILIZIA ABITATIVA	32.339.219,02	0,00	0,00	32.339.219,02
2	EDILIZIA RESIDENZIALE PUBBLICA E LOCALE E PIANI DI EDILIZIA ECONOMICO-POPOLARE	32.339.219,02	0,00	0,00	32.339.219,02
9	SVILUPPO SOSTENIBILE E TUTELA DEL TERRITORIO E DELL'AMBIENTE	37.911.334,80	0,00	893.254,77	36.942.388,23
1	DIFESA DEL SUOLO	697.691,60	0,00	678.939,80	0,00
2	TUTELA, VALORIZZAZIONE E RECUPER AMBIENTALE	545.618,16	0,00	1.798,16	543.820,00
3	RIFIUTI	880.251,66	0,00	0,00	880.251,66
4	SERVIZIO IDRICO INTEGRATO	7.527.566,18	0,00	14.564,40	7.513.001,78

PROSPETTO DELLE SPESE DI BILANCIO PER MISSIONI, PROGRAMMI E MACROAGGREGATI SPESE IN CONTO CAPITALE E SPESE PER INCREMENTO DI ATTIVITA' FINANZIARIE PAGAMENTI IN C/RESIDUI

ALTRI TRASFERIMENTI IN CONTO CAPITALE	ALTRE SPESE IN CONTO CAPITALE	SPESE PER INCREMENTO ATTIVITA' FINANZIARIE	ACQUISIZIONI DI ATTIVITA' FINANZIARIE	CONCESSIONE CREDITI DI BREVE TERMINE	CONCESSIONE CREDITI DI MEDIO-LUNGO TERMINE	ALTRE SPESE PER INCREMENTO DI ATTIVITA' FINANZIARIE
204	205	300	301	302	303	304
0,00	0,00	0,00	0,00	0,00	0,00	0,00
0,00	0,00	0,00	0,00	0,00	0,00	0,00
0,00	0,00	0,00	0,00	0,00	0,00	0,00
0,00	0,00	0,00	0,00	0,00	0,00	0,00
0,00	0,00	0,00	0,00	0,00	0,00	0,00
0,00	0,00	0,00	0,00	0,00	0,00	0,00
0,00	0,00	0,00	0,00	0,00	0,00	0,00
0,00	0,00	0,00	0,00	0,00	0,00	0,00
0,00	0,00	0,00	0,00	0,00	0,00	0,00
0,00	0,00	0,00	0,00	0,00	0,00	0,00
0,00	0,00	0,00	0,00	0,00	0,00	0,00
0,00	0,00	0,00	0,00	0,00	0,00	0,00
0,00	0,00	0,00	0,00	0,00	0,00	0,00
0,00	0,00	0,00	0,00	0,00	0,00	0,00
0,00	0,00	0,00	0,00	0,00	0,00	0,00
0,00	0,00	0,00	0,00	0,00	0,00	0,00
75.691,80	0,00	0,00	0,00	0,00	0,00	0,00
18.751,80	0,00	0,00	0,00	0,00	0,00	0,00
0,00	0,00	0,00	0,00	0,00	0,00	0,00
0,00	0,00	0,00	0,00	0,00	0,00	0,00
0,00	0,00	0,00	0,00	0,00	0,00	0,00

PROSPETTO DELLE SPESE DI BILANCIO PER MISSIONI, PROGRAMMI E MACROAGGREGATI SPESE IN CONTO CAPITALE E SPESE PER INCREMENTO DI ATTIVITA' FINANZIARIE PAGAMENTI IN C/RESIDUI

MISSIONI PROGRAMMI \ MACROAGGREGATI		SPESE IN CONTO CAPITALE	TRIBUTI IN CONTO CAPITALE A CARICO DELL'ENTE	INVESTIMENTI FISSI LORDI E ACQUISTO DI TERRENI	CONTRIBUTI AGLI INVESTIMENTI
		200	201	202	203
5	AREE PROTETTE, PARCHI NATURALI, PROTEZIONE NATURALISTICA E FORESTAZIONE	28.260.207,20	0,00	197.952,41	28.005.314,79
6	TUTELA E VALORIZZAZIONE DELLE RISORSE IDRICHE	0,00	0,00	0,00	0,00
8	QUALITÀ DELL'ARIA E RIDUZIONE DELL'INQUINAMENTO	0,00	0,00	0,00	0,00
10	TRASPORTI E DIRITTO ALLA MOBILITÀ	21.717.438,18	0,00	6.064.254,28	15.653.183,90
1	TRASPORTO FERROVIARIO	0,00	0,00	0,00	0,00
2	TRASPORTO PUBBLICO LOCALE	5.844.789,22	0,00	0,00	5.844.789,22
4	ALTRE MODALITÀ DI TRASPORTO	0,00	0,00	0,00	0,00
5	VIABILITÀ E INFRASTRUTTURE STRADALI	15.872.648,96	0,00	6.064.254,28	9.808.394,68
11	SOCCORSO CIVILE	23.077.260,30	0,00	0,00	23.011.738,00
1	SISTEMA DI PROTEZIONE CIVILE	23.077.260,30	0,00	0,00	23.011.738,00
12	DIRITTI SOCIALI, POLITICHE SOCIALI E FAMIGLIA	8.046.970,80	0,00	14.640,00	8.032.330,80
1	INTERVENTI PER L'INFANZIA E I MINOR E PER ASILI NIDO	0,00	0,00	0,00	0,00
2	INTERVENTI PER LA DISABILITÀ	76.485,00	0,00	0,00	76.485,00
3	INTERVENTI PER GLI ANZIANI	7.250.555,72	0,00	0,00	7.250.555,72
4	INTERVENTI PER I SOGGETTI A RISCHIO DI ESCLUSIONE SOCIALE	201.038,11	0,00	0,00	201.038,11
5	INTERVENTI PER LE FAMIGLIE	504.251,97	0,00	0,00	504.251,97

PROSPETTO DELLE SPESE DI BILANCIO PER MISSIONI, PROGRAMMI E MACROAGGREGATI SPESE IN CONTO CAPITALE E SPESE PER INCREMENTO DI ATTIVITA' FINANZIARIE PAGAMENTI IN C/RESIDUI

ALTRI TRASFERIMENTI IN CONTO CAPITALE	ALTRE SPESE IN CONTO CAPITALE	SPESE PER INCREMENTO ATTIVITÀ FINANZIARIE	ACQUISIZIONI DI ATTIVITÀ FINANZIARIE	CONCESSIONE CREDITI DI BREVE TERMINE	CONCESSIONE CREDITI DI MEDIO-LUNGO TERMINE	ALTRE SPESE PER INCREMENTO DI ATTIVITÀ FINANZIARIE
204	205	300	301	302	303	304
56.940,00	0,00	0,00	0,00	0,00	0,00	0,00
0,00	0,00	0,00	0,00	0,00	0,00	0,00
0,00	0,00	0,00	0,00	0,00	0,00	0,00
0,00	0,00	0,00	0,00	0,00	0,00	0,00
0,00	0,00	0,00	0,00	0,00	0,00	0,00
0,00	0,00	0,00	0,00	0,00	0,00	0,00
0,00	0,00	0,00	0,00	0,00	0,00	0,00
0,00	0,00	0,00	0,00	0,00	0,00	0,00
65.522,30	0,00	0,00	0,00	0,00	0,00	0,00
65.522,30	0,00	0,00	0,00	0,00	0,00	0,00
0,00	0,00	0,00	0,00	0,00	0,00	0,00
0,00	0,00	0,00	0,00	0,00	0,00	0,00
0,00	0,00	0,00	0,00	0,00	0,00	0,00
0,00	0,00	0,00	0,00	0,00	0,00	0,00
0,00	0,00	0,00	0,00	0,00	0,00	0,00
0,00	0,00	0,00	0,00	0,00	0,00	0,00

PROSPETTO DELLE SPESE DI BILANCIO PER MISSIONI, PROGRAMMI E MACROAGGREGATI SPESE IN CONTO CAPITALE E SPESE PER INCREMENTO DI ATTIVITA' FINANZIARIE PAGAMENTI IN C/RESIDUI

MISSIONI PROGRAMMI \ MACROAGGREGATI	SPESE IN CONTO CAPITALE	TRIBUTI IN CONTO CAPITALE A CARICO DELL'ENTE	INVESTIMENTI FISSI LORDI E ACQUISTO DI TERRENI	CONTRIBUTI AGLI INVESTIMENTI
	200	201	202	203
7 PROGRAMMAZIONE E GOVERNO DELL/ RETE DEI SERVIZI SOCIO SANITARI E SOCIALI	0,00	0,00	0,00	0,00
8 COOPERAZIONE E ASSOCIAZIONISMO	14.640,00	0,00	14.640,00	0,00
13 TUTELA DELLA SALUTE	16.573.740,21	0,00	3.965,26	16.569.774,95
1 SERVIZIO SANITARIO REGIONALE - FINANZIAMENTO ORDINARIO CORRENTE PER LA GARANZIA DEI LEA	0,00	0,00	0,00	0,00
2 SERVIZIO SANITARIO REGIONALE - FINANZIAMENTO AGGIUNTIVO CORRENTE PER LIVELLI DI ASSISTENZ/ SUPERIORI AI LEA	0,00	0,00	0,00	0,00
5 SERVIZIO SANITARIO REGIONALE - INVESTIMENTI SANITARI	16.573.740,21	0,00	3.965,26	16.569.774,95
14 SVILUPPO ECONOMICO E COMPETITIVITÀ	19.478.862,04	0,00	214.848,92	19.264.013,12
1 INDUSTRIA, PMI E ARTIGIANATO	9.409.495,41	0,00	0,00	9.409.495,41
2 COMMERCIO - RETI DISTRIBUTIVE - TUTELA DEI CONSUMATORI	1.042.470,00	0,00	0,00	1.042.470,00
3 RICERCA E INNOVAZIONE	7.012.047,71	0,00	0,00	7.012.047,71
4 RETI E ALTRI SERVIZI DI PUBBLICA UTILITÀ	2.014.848,92	0,00	214.848,92	1.800.000,00
15 POLITICHE PER IL LAVORO E LA FORMAZIONE PROFESSIONALE	813.789,23	0,00	784.725,01	29.064,22
1 SERVIZI PER LO SVILUPPO DEL MERCATO DEL LAVORO	0,00	0,00	0,00	0,00
2 FORMAZIONE PROFESSIONALE	809.725,01	0,00	784.725,01	25.000,00
3 SOSTEGNO ALL'OCCUPAZIONE	4.064,22	0,00	0,00	4.064,22
16 AGRICOLTURA, POLITICHE AGROALIMENTARI E PESCA	53.851.529,16	0,00	44.810,16	53.806.719,00

PROSPETTO DELLE SPESE DI BILANCIO PER MISSIONI, PROGRAMMI E MACROAGGREGATI SPESE IN CONTO CAPITALE E SPESE PER INCREMENTO DI ATTIVITA' FINANZIARIE PAGAMENTI IN C/RESIDUI

ALTRI TRASFERIMENTI IN CONTO CAPITALE	ALTRE SPESE IN CONTO CAPITALE	SPESE PER INCREMENTO ATTIVITÀ FINANZIARIE	ACQUISIZIONI DI ATTIVITÀ FINANZIARIE	CONCESSIONE CREDITI DI BREVE TERMINE	CONCESSIONE CREDITI DI MEDIO-LUNGO TERMINE	ALTRE SPESE PER INCREMENTO DI ATTIVITÀ FINANZIARIE
204	205	300	301	302	303	304
0,00	0,00	0,00	0,00	0,00	0,00	0,00
0,00	0,00	0,00	0,00	0,00	0,00	0,00
0,00	0,00	0,00	0,00	0,00	0,00	0,00
0,00	0,00	0,00	0,00	0,00	0,00	0,00
0,00	0,00	0,00	0,00	0,00	0,00	0,00
0,00	0,00	0,00	0,00	0,00	0,00	0,00
0,00	0,00	222.972.904,25	0,00	0,00	222,972,904.25	0,00
0,00	0,00	222.972.904,25	0,00	0,00	222.972.904,25	0,00
0,00	0,00	0,00	0,00	0,00	0,00	0,00
0,00	0,00	0,00	0,00	0,00	0,00	0,00
0,00	0,00	0,00	0,00	0,00	0,00	0,00
0,00	0,00	0,00	0,00	0,00	0,00	0,00
0,00	0,00	0,00	0,00	0,00	0,00	0,00
0,00	0,00	0,00	0,00	0,00	0,00	0,00
0,00	0,00	0,00	0,00	0,00	0,00	0,00
0,00	0,00	0,00	0,00	0,00	0,00	0,00

PROSPETTO DELLE SPESE DI BILANCIO PER MISSIONI, PROGRAMMI E MACROAGGREGATI SPESE IN CONTO CAPITALE E SPESE PER INCREMENTO DI ATTIVITA' FINANZIARIE PAGAMENTI IN C/RESIDUI

MISSIONI PROGRAMMI \ MACROAGGREGATI		SPESE IN CONTO CAPITALE	TRIBUTI IN CONTO CAPITALE A CARICO DELL'ENTE	INVESTIMENTI FISSI LORDI E ACQUISTO DI TERRENI	CONTRIBUTI AGLI INVESTIMENTI
		200	201	202	203
1	SVILUPPO DEL SETTORE AGRICOLO E DEL SISTEMA AGROALIMENTARE	53.851.529,16	0,00	44.810,16	53.806.719,00
2	CACCIA E PESCA	0,00	0,00	0,00	0,00
17	ENERGIA E DIVERSIFICAZIONE DELLE FONTI ENERGETICHE	7.984.115,06	0,00	0,00	7.984.115,06
1	FONTI ENERGETICHE	7.984.115,06	0,00	0,00	7.984.115,06
18	RELAZIONI CON LE ALTRE AUTONOMIE TERRITORIALI E LOCALI	64.265.543,48	0,00	0,00	64.265.543,48
1	RELAZIONI FINANZIARIE CON LE ALTRE AUTONOMIE TERRITORIALI	64.265.543,48	0,00	0,00	64.265.543,48
19	RELAZIONI INTERNAZIONALI	2.301.895,00	0,00	0,00	2.301.895,00
1	RELAZIONI INTERNAZIONALI E COOPERAZIONE ALLO SVILUPPO	2.301.895,00	0,00	0,00	2.301.895,00
20	FONDI E ACCANTONAMENTI	0,00	0,00	0,00	0,00
1	FONDO DI RISERVA	0,00	0,00	0,00	0,00
3	ALTRI FONDI	0,00	0,00	0,00	0,00
50	DEBITO PUBBLICO	0,00	0,00	0,00	0,00
1	QUOTA INTERESSI AMMORTAMENTO MUTUI E PRESTITI OBBLIGAZIONARI	0,00	0,00	0,00	0,00
2	QUOTA CAPITALE AMMORTAMENTO MUTUI E PRESTITI OBBLIGAZIONARI	0,00	0,00	0,00	0,00
99	SERVIZI PER CONTO TERZI	0,00	0,00	0,00	0,00
1	SERVIZI PER CONTO TERZI E PARTITE DI GIRO	0,00	0,00	0,00	0,00

PROSPETTO DELLE SPESE DI BILANCIO PER MISSIONI, PROGRAMMI E MACROAGGREGATI SPESE IN CONTO CAPITALE E SPESE PER INCREMENTO DI ATTIVITA' FINANZIARIE PAGAMENTI IN C/RESIDUI

ALTRI TRASFERIMENTI IN CONTO CAPITALE	ALTRE SPESE IN CONTO CAPITALE	SPESE PER INCREMENTO ATTIVITA' FINANZIARIE	ACQUISIZIONI DI ATTIVITA' FINANZIARIE	CONCESSIONE CREDITI DI BREVE TERMINE	CONCESSIONE CREDITI DI MEDIO-LUNGO TERMINE	ALTRE SPESE PER INCREMENTO DI ATTIVITA' FINANZIARIE
204	205	300	301	302	303	304
0,00	0,00	0,00	0,00	0,00	0,00	0,00
0,00	0,00	0,00	0,00	0,00	0,00	0,00
0,00	0,00	0,00	0,00	0,00	0,00	0,00
0,00	0,00	0,00	0,00	0,00	0,00	0,00
0,00	0,00	0,00	0,00	0,00	0,00	0,00
0,00	0,00	0,00	0,00	0,00	0,00	0,00
0,00	0,00	0,00	0,00	0,00	0,00	0,00
0,00	0,00	0,00	0,00	0,00	0,00	0,00
0,00	0,00	0,00	0,00	0,00	0,00	0,00
0,00	0,00	0,00	0,00	0,00	0,00	0,00
0,00	0,00	0,00	0,00	0,00	0,00	0,00
0,00	0,00	0,00	0,00	0,00	0,00	0,00
0,00	0,00	0,00	0,00	0,00	0,00	0,00
0,00	0,00	0,00	0,00	0,00	0,00	0,00
0,00	0,00	0,00	0,00	0,00	0,00	0,00
0,00	0,00	0,00	0,00	0,00	0,00	0,00
0,00	0,00	0,00	0,00	0,00	0,00	0,00
0,00	0,00	0,00	0,00	0,00	0,00	0,00
0,00	0,00	0,00	0,00	0,00	0,00	0,00

Allegato E7

Prospetto delle Spese di
bilancio per Missioni,
Programmi e Macroaggregati
Spese per Rimborso Prestiti
Impegni

PROSPETTO DELLE SPESE DI BILANCIO PER MISSIONI, PROGRAMMI E MACROAGGREGATI SPESE PER RIMBORSO DI PRESTITI IMPEGNI

MISSIONI PROGRAMMI \ MACROAGGREGATI		RIMBORSO PRESTITI	RIMBORSO DI TITOLI OBBLIGAZIONARI	RIMBORSO PRESTITI A BREVE TERMINE	RIMBORSO MUTUI E ALTRI FINANZIAMENTI A MEDIO LUNGO TERMINE
		400	401	402	403
TOTALE MACROAGGREGATI		13.798.177,28	0,00	0,00	13.798.177,28
1	SERVIZI ISTITUZIONALI, GENERALI E DI GESTIONE	0,00	0,00	0,00	0,00
1	ORGANI ISTITUZIONALI	0,00	0,00	0,00	0,00
2	SEGRETERIA GENERALE	0,00	0,00	0,00	0,00
3	GESTIONE ECONOMICA, FINANZIARIA, PROGRAMMAZIONE, PROVVEDITORATC	0,00	0,00	0,00	0,00
4	GESTIONE DELLE ENTRATE TRIBUTARIE E SERVIZI FISCALI	0,00	0,00	0,00	0,00
5	GESTIONE DEI BENI DEMANIALI E PATRIMONIALI	0,00	0,00	0,00	0,00
6	UFFICIO TECNICO	0,00	0,00	0,00	0,00
7	ELEZIONI E CONSULTAZIONI POPOLARI ANAGRAFE E STATO CIVILE	0,00	0,00	0,00	0,00
8	STATISTICA E SISTEMI INFORMATIVI	0,00	0,00	0,00	0,00
9	ASSISTENZA TECNICO-AMMINISTRATIVI AGLI ENTI LOCALI	0,00	0,00	0,00	0,00
10	RISORSE UMANE	0,00	0,00	0,00	0,00
11	ALTRI SERVIZI GENERALI	0,00	0,00	0,00	0,00
4	ISTRUZIONE E DIRITTO ALLO STUDIO	0,00	0,00	0,00	0,00
1	ISTRUZIONE PRESCOLASTICA	0,00	0,00	0,00	0,00
2	ALTRI ORDINI DI ISTRUZIONE	0,00	0,00	0,00	0,00
3	EDILIZIA SCOLASTICA	0,00	0,00	0,00	0,00
4	ISTRUZIONE UNIVERSITARIA	0,00	0,00	0,00	0,00

PROSPETTO DELLE SPESE DI BILANCIO PER MISSIONI, PROGRAMMI E MACROAGGREGATI SPESE PER RIMBORSO DI PRESTITI IMPEGNI

RIMBORSO DI ALTRE FORME DI INDEBITAMENTO	-	-	-	-	-	-
404	-	-	-	-	-	-

0,00

0,00

0,00

0,00

0,00

0,00

0,00

0,00

0,00

0,00

0,00

0,00

0,00

0,00

0,00

0,00

0,00

0,00

PROSPETTO DELLE SPESE DI BILANCIO PER MISSIONI, PROGRAMMI E MACROAGGREGATI SPESE PER RIMBORSO DI PRESTITI IMPEGNI

MISSIONI PROGRAMMI \ MACROAGGREGATI	RIMBORSO PRESTITI	RIMBORSO DI TITOLI OBBLIGAZIONARI	RIMBORSO PRESTITI A BREVE TERMINE	RIMBORSO MUTUI E ALTRI FINANZIAMENTI A MEDIO LUNGO TERMINE
	400	401	402	403
5 ISTRUZIONE TECNICA SUPERIORE	0,00	0,00	0,00	0,00
6 SERVIZI AUSILIARI ALL'ISTRUZIONE	0,00	0,00	0,00	0,00
7 DIRITTO ALLO STUDIO	0,00	0,00	0,00	0,00
5 TUTELA E VALORIZZAZIONE DEI BENI E ATTIVITÀ CULTURALI	0,00	0,00	0,00	0,00
1 VALORIZZAZIONE DEI BENI DI INTERESSE STORICO	0,00	0,00	0,00	0,00
2 ATTIVITÀ CULTURALI E INTERVENTI DIVERSI NEL SETTORE CULTURALE	0,00	0,00	0,00	0,00
6 POLITICHE GIOVANILI, SPORT E TEMPO LIBERO	0,00	0,00	0,00	0,00
1 SPORT E TEMPO LIBERO	0,00	0,00	0,00	0,00
2 GIOVANI	0,00	0,00	0,00	0,00
7 TURISMO	0,00	0,00	0,00	0,00
1 SVILUPPO E LA VALORIZZAZIONE DEL TURISMO	0,00	0,00	0,00	0,00
8 ASSETTO DEL TERRITORIO ED EDILIZIA ABITATIVA	0,00	0,00	0,00	0,00
2 EDILIZIA RESIDENZIALE PUBBLICA E LOCALE E PIANI DI EDILIZIA ECONOMICO-POPOLARE	0,00	0,00	0,00	0,00
9 SVILUPPO SOSTENIBILE E TUTELA DEL TERRITORIO E DELL'AMBIENTE	0,00	0,00	0,00	0,00
1 DIFESA DEL SUOLO	0,00	0,00	0,00	0,00
2 TUTELA, VALORIZZAZIONE E RECUPER AMBIENTALE	0,00	0,00	0,00	0,00
3 RIFIUTI	0,00	0,00	0,00	0,00
4 SERVIZIO IDRICO INTEGRATO	0,00	0,00	0,00	0,00

PROSPETTO DELLE SPESE DI BILANCIO PER MISSIONI, PROGRAMMI E MACROAGGREGATI SPESE PER RIMBORSO DI PRESTITI IMPEGNI

RIMBORSO DI ALTRE FORME DI INDEBITAMENTO	-	-	-	-	-	-
404	-	-	-	-	-	-

0,00

0,00

0,00

0,00

0,00

0,00

0,00

0,00

0,00

0,00

0,00

0,00

0,00

0,00

0,00

0,00

0,00

0,00

PROSPETTO DELLE SPESE DI BILANCIO PER MISSIONI, PROGRAMMI E MACROAGGREGATI SPESE PER RIMBORSO DI PRESTITI IMPEGNI

MISSIONI PROGRAMMI \ MACROAGGREGATI	RIMBORSO PRESTITI	RIMBORSO DI TITOLI OBBLIGAZIONARI	RIMBORSO PRESTITI A BREVE TERMINE	RIMBORSO MUTUI E ALTRI FINANZIAMENTI A MEDIO LUNGO TERMINE
	400	401	402	403
5 AREE PROTETTE, PARCHI NATURALI, PROTEZIONE NATURALISTICA E FORESTAZIONE	0,00	0,00	0,00	0,00
6 TUTELA E VALORIZZAZIONE DELLE RISORSE IDRICHE	0,00	0,00	0,00	0,00
8 QUALITÀ DELL'ARIA E RIDUZIONE DELL'INQUINAMENTO	0,00	0,00	0,00	0,00
10 TRASPORTI E DIRITTO ALLA MOBILITÀ	0,00	0,00	0,00	0,00
1 TRASPORTO FERROVIARIO	0,00	0,00	0,00	0,00
2 TRASPORTO PUBBLICO LOCALE	0,00	0,00	0,00	0,00
4 ALTRE MODALITÀ DI TRASPORTO	0,00	0,00	0,00	0,00
5 VIABILITÀ E INFRASTRUTTURE STRADALI	0,00	0,00	0,00	0,00
11 SOCCORSO CIVILE	0,00	0,00	0,00	0,00
1 SISTEMA DI PROTEZIONE CIVILE	0,00	0,00	0,00	0,00
12 DIRITTI SOCIALI, POLITICHE SOCIALI E FAMIGLIA	0,00	0,00	0,00	0,00
1 INTERVENTI PER L'INFANZIA E I MINOR E PER ASILI NIDO	0,00	0,00	0,00	0,00
2 INTERVENTI PER LA DISABILITÀ	0,00	0,00	0,00	0,00
3 INTERVENTI PER GLI ANZIANI	0,00	0,00	0,00	0,00
4 INTERVENTI PER I SOGGETTI A RISCHIO DI ESCLUSIONE SOCIALE	0,00	0,00	0,00	0,00
5 INTERVENTI PER LE FAMIGLIE	0,00	0,00	0,00	0,00

PROSPETTO DELLE SPESE DI BILANCIO PER MISSIONI, PROGRAMMI E MACROAGGREGATI SPESE PER RIMBORSO DI PRESTITI IMPEGNI

RIMBORSO DI ALTRE FORME DI INDEBITAMENTO	-	-	-	-	-	-
404	-	-	-	-	-	-

0,00

0,00

0,00

0,00

0,00

0,00

0,00

0,00

0,00

0,00

0,00

0,00

0,00

0,00

0,00

0,00

PROSPETTO DELLE SPESE DI BILANCIO PER MISSIONI, PROGRAMMI E MACROAGGREGATI SPESE PER RIMBORSO DI PRESTITI IMPEGNI

MISSIONI PROGRAMMI \ MACROAGGREGATI	RIMBORSO PRESTITI	RIMBORSO DI TITOLI OBBLIGAZIONARI	RIMBORSO PRESTITI A BREVE TERMINE	RIMBORSO MUTUI E ALTRI FINANZIAMENTI A MEDIO LUNGO TERMINE
	400	401	402	403
7 PROGRAMMAZIONE E GOVERNO DELL/ RETE DEI SERVIZI SOCIO SANITARI E SOCIALI	0,00	0,00	0,00	0,00
8 COOPERAZIONE E ASSOCIAZIONISMO	0,00	0,00	0,00	0,00
13 TUTELA DELLA SALUTE	0,00	0,00	0,00	0,00
1 SERVIZIO SANITARIO REGIONALE - FINANZIAMENTO ORDINARIO CORRENTE PER LA GARANZIA DEI LEA	0,00	0,00	0,00	0,00
2 SERVIZIO SANITARIO REGIONALE - FINANZIAMENTO AGGIUNTIVO CORRENTE PER LIVELLI DI ASSISTENZ/ SUPERIORI AI LEA	0,00	0,00	0,00	0,00
5 SERVIZIO SANITARIO REGIONALE - INVESTIMENTI SANITARI	0,00	0,00	0,00	0,00
14 SVILUPPO ECONOMICO E COMPETITIVITÀ	0,00	0,00	0,00	0,00
1 INDUSTRIA, PMI E ARTIGIANATO	0,00	0,00	0,00	0,00
2 COMMERCIO - RETI DISTRIBUTIVE - TUTELA DEI CONSUMATORI	0,00	0,00	0,00	0,00
3 RICERCA E INNOVAZIONE	0,00	0,00	0,00	0,00
4 RETI E ALTRI SERVIZI DI PUBBLICA UTILITÀ	0,00	0,00	0,00	0,00
15 POLITICHE PER IL LAVORO E LA FORMAZIONE PROFESSIONALE	0,00	0,00	0,00	0,00
1 SERVIZI PER LO SVILUPPO DEL MERCATO DEL LAVORO	0,00	0,00	0,00	0,00
2 FORMAZIONE PROFESSIONALE	0,00	0,00	0,00	0,00
3 SOSTEGNO ALL'OCCUPAZIONE	0,00	0,00	0,00	0,00
16 AGRICOLTURA, POLITICHE AGROALIMENTARI E PESCA	0,00	0,00	0,00	0,00

PROSPETTO DELLE SPESE DI BILANCIO PER MISSIONI, PROGRAMMI E MACROAGGREGATI SPESE PER RIMBORSO DI PRESTITI IMPEGNI

RIMBORSO DI ALTRE FORME DI INDEBITAMENTO	-	-	-	-	-	-
404	-	-	-	-	-	-

0,00

0,00

0,00

0,00

0,00

0,00

0,00

0,00

0,00

0,00

0,00

0,00

0,00

0,00

0,00

0,00

PROSPETTO DELLE SPESE DI BILANCIO PER MISSIONI, PROGRAMMI E MACROAGGREGATI SPESE PER RIMBORSO DI PRESTITI IMPEGNI

MISSIONI PROGRAMMI \ MACROAGGREGATI	RIMBORSO PRESTITI	RIMBORSO DI TITOLI OBBLIGAZIONARI	RIMBORSO PRESTITI A BREVE TERMINE	RIMBORSO MUTUI E ALTRI FINANZIAMENTI A MEDIO LUNGO TERMINE
	400	401	402	403
1 SVILUPPO DEL SETTORE AGRICOLO E DEL SISTEMA AGROALIMENTARE	0,00	0,00	0,00	0,00
2 CACCIA E PESCA	0,00	0,00	0,00	0,00
17 ENERGIA E DIVERSIFICAZIONE DELLE FONTI ENERGETICHE	0,00	0,00	0,00	0,00
1 FONTI ENERGETICHE	0,00	0,00	0,00	0,00
18 RELAZIONI CON LE ALTRE AUTONOMIE TERRITORIALI E LOCALI	0,00	0,00	0,00	0,00
1 RELAZIONI FINANZIARIE CON LE ALTRE AUTONOMIE TERRITORIALI	0,00	0,00	0,00	0,00
19 RELAZIONI INTERNAZIONALI	0,00	0,00	0,00	0,00
1 RELAZIONI INTERNAZIONALI E COOPERAZIONE ALLO SVILUPPO	0,00	0,00	0,00	0,00
20 FONDI E ACCANTONAMENTI	0,00	0,00	0,00	0,00
1 FONDO DI RISERVA	0,00	0,00	0,00	0,00
3 ALTRI FONDI	0,00	0,00	0,00	0,00
50 DEBITO PUBBLICO	13.798.177,28	0,00	0,00	13.798.177,28
1 QUOTA INTERESSI AMMORTAMENTO MUTUI E PRESTITI OBBLIGAZIONARI	0,00	0,00	0,00	0,00
2 QUOTA CAPITALE AMMORTAMENTO MUTUI E PRESTITI OBBLIGAZIONARI	13.798.177,28	0,00	0,00	13.798.177,28
99 SERVIZI PER CONTO TERZI	0,00	0,00	0,00	0,00
1 SERVIZI PER CONTO TERZI E PARTITE DI GIRO	0,00	0,00	0,00	0,00

PROSPETTO DELLE SPESE DI BILANCIO PER MISSIONI, PROGRAMMI E MACROAGGREGATI SPESE PER RIMBORSO DI PRESTITI IMPEGNI

RIMBORSO DI ALTRE FORME DI INDEBITAMENTO	-	-	-	-	-	-
404	-	-	-	-	-	-

0,00

0,00

0,00

0,00

0,00

0,00

0,00

0,00

0,00

0,00

0,00

0,00

0,00

0,00

0,00

0,00

Allegato E8

Prospetto delle Spese di
bilancio per Missioni,
Programmi e Macroaggregati
Spese per servizi per Conto
Terzi e Partite di Giro
Impegni

PROSPETTO DELLE SPESE DI BILANCIO PER MISSIONI, PROGRAMMI E MACROAGGREGATI SPESE PER SERVIZI PER CONTO TERZI E PARTITE DI GIRO IMPEGNI

MISSIONI PROGRAMMI \ MACROAGGREGATI		USCITE PER CONTO TERZI E PARTITE DI GIRO	USCITE PER PARTITE DI GIRO	USCITE PER CONTO TERZI	-
		700	701	702	-
TOTALE MACROAGGREGATI		398.677.507,06	387.174.697,81	11.502.809,25	
1	SERVIZI ISTITUZIONALI, GENERALI E DI GESTIONE	0,00	0,00	0,00	
1	ORGANI ISTITUZIONALI	0,00	0,00	0,00	
2	SEGRETERIA GENERALE	0,00	0,00	0,00	
3	GESTIONE ECONOMICA, FINANZIARIA, PROGRAMMAZIONE, PROVVEDITORATC	0,00	0,00	0,00	
4	GESTIONE DELLE ENTRATE TRIBUTARIE E SERVIZI FISCALI	0,00	0,00	0,00	
5	GESTIONE DEI BENI DEMANIALI E PATRIMONIALI	0,00	0,00	0,00	
6	UFFICIO TECNICO	0,00	0,00	0,00	
7	ELEZIONI E CONSULTAZIONI POPOLARI ANAGRAFE E STATO CIVILE	0,00	0,00	0,00	
8	STATISTICA E SISTEMI INFORMATIVI	0,00	0,00	0,00	
9	ASSISTENZA TECNICO-AMMINISTRATIVI AGLI ENTI LOCALI	0,00	0,00	0,00	
10	RISORSE UMANE	0,00	0,00	0,00	
11	ALTRI SERVIZI GENERALI	0,00	0,00	0,00	
4	ISTRUZIONE E DIRITTO ALLO STUDIO	0,00	0,00	0,00	
2	ALTRI ORDINI DI ISTRUZIONE	0,00	0,00	0,00	
3	EDILIZIA SCOLASTICA	0,00	0,00	0,00	
4	ISTRUZIONE UNIVERSITARIA	0,00	0,00	0,00	
5	ISTRUZIONE TECNICA SUPERIORE	0,00	0,00	0,00	

**PROSPETTO DELLE SPESE DI BILANCIO PER MISSIONI, PROGRAMMI E MACROAGGREGATI SPESE PER
SERVIZI PER CONTO TERZI E PARTITE DI GIRO IMPEGNI**


-	-	-	-	-	-	-
-	-	-	-	-	-	-

PROSPETTO DELLE SPESE DI BILANCIO PER MISSIONI, PROGRAMMI E MACROAGGREGATI SPESE PER SERVIZI PER CONTO TERZI E PARTITE DI GIRO IMPEGNI

MISSIONI PROGRAMMI \ MACROAGGREGATI	USCITE PER CONTO TERZI E PARTITE DI GIRO	USCITE PER PARTITE DI GIRO	USCITE PER CONTO TERZI	-
	700	701	702	-
6 SERVIZI AUSILIARI ALL'ISTRUZIONE	0,00	0,00	0,00	
7 DIRITTO ALLO STUDIO	0,00	0,00	0,00	
5 TUTELA E VALORIZZAZIONE DEI BENI E ATTIVITÀ CULTURALI	0,00	0,00	0,00	
1 VALORIZZAZIONE DEI BENI DI INTERESSE STORICO	0,00	0,00	0,00	
2 ATTIVITÀ CULTURALI E INTERVENTI DIVERSI NEL SETTORE CULTURALE	0,00	0,00	0,00	
6 POLITICHE GIOVANILI, SPORT E TEMPO LIBERO	0,00	0,00	0,00	
1 SPORT E TEMPO LIBERO	0,00	0,00	0,00	
2 GIOVANI	0,00	0,00	0,00	
7 TURISMO	0,00	0,00	0,00	
1 SVILUPPO E LA VALORIZZAZIONE DEL TURISMO	0,00	0,00	0,00	
8 ASSETTO DEL TERRITORIO ED EDILIZIA ABITATIVA	0,00	0,00	0,00	
2 EDILIZIA RESIDENZIALE PUBBLICA E LOCALE E PIANI DI EDILIZIA ECONOMICO-POPOLARE	0,00	0,00	0,00	
9 SVILUPPO SOSTENIBILE E TUTELA DEL TERRITORIO E DELL'AMBIENTE	0,00	0,00	0,00	
1 DIFESA DEL SUOLO	0,00	0,00	0,00	
2 TUTELA, VALORIZZAZIONE E RECUPER AMBIENTALE	0,00	0,00	0,00	
6 TUTELA E VALORIZZAZIONE DELLE RISORSE IDRICHE	0,00	0,00	0,00	
8 QUALITÀ DELL'ARIA E RIDUZIONE DELL'INQUINAMENTO	0,00	0,00	0,00	

**PROSPETTO DELLE SPESE DI BILANCIO PER MISSIONI, PROGRAMMI E MACROAGGREGATI SPESE PER
SERVIZI PER CONTO TERZI E PARTITE DI GIRO IMPEGNI**

-	-	-	-	-	-	-
-	-	-	-	-	-	-



PROSPETTO DELLE SPESE DI BILANCIO PER MISSIONI, PROGRAMMI E MACROAGGREGATI SPESE PER SERVIZI PER CONTO TERZI E PARTITE DI GIRO IMPEGNI

MISSIONI PROGRAMMI \ MACROAGGREGATI	USCITE PER CONTO TERZI E PARTITE DI GIRO	USCITE PER PARTITE DI GIRO	USCITE PER CONTO TERZI	-
	700	701	702	-
10 TRASPORTI E DIRITTO ALLA MOBILITÀ	0,00	0,00	0,00	
2 TRASPORTO PUBBLICO LOCALE	0,00	0,00	0,00	
5 VIABILITÀ E INFRASTRUTTURE STRADALI	0,00	0,00	0,00	
11 SOCCORSO CIVILE	0,00	0,00	0,00	
1 SISTEMA DI PROTEZIONE CIVILE	0,00	0,00	0,00	
12 DIRITTI SOCIALI, POLITICHE SOCIALI E FAMIGLIA	0,00	0,00	0,00	
1 INTERVENTI PER L'INFANZIA E I MINOR E PER ASILI NIDO	0,00	0,00	0,00	
2 INTERVENTI PER LA DISABILITÀ	0,00	0,00	0,00	
3 INTERVENTI PER GLI ANZIANI	0,00	0,00	0,00	
4 INTERVENTI PER I SOGGETTI A RISCHIO DI ESCLUSIONE SOCIALE	0,00	0,00	0,00	
5 INTERVENTI PER LE FAMIGLIE	0,00	0,00	0,00	
7 PROGRAMMAZIONE E GOVERNO DELL/ RETE DEI SERVIZI SOCIO SANITARI E SOCIALI	0,00	0,00	0,00	
8 COOPERAZIONE E ASSOCIAZIONISMO	0,00	0,00	0,00	
13 TUTELA DELLA SALUTE	0,00	0,00	0,00	
1 SERVIZIO SANITARIO REGIONALE - FINANZIAMENTO ORDINARIO CORRENTE PER LA GARANZIA DEI LEA	0,00	0,00	0,00	
2 SERVIZIO SANITARIO REGIONALE - FINANZIAMENTO AGGIUNTIVO CORRENTE PER LIVELLI DI ASSISTENZA/ SUPERIORI AI LEA	0,00	0,00	0,00	

**PROSPETTO DELLE SPESE DI BILANCIO PER MISSIONI, PROGRAMMI E MACROAGGREGATI SPESE PER
SERVIZI PER CONTO TERZI E PARTITE DI GIRO IMPEGNI**

-	-	-	-	-	-	-
-	-	-	-	-	-	-



PROSPETTO DELLE SPESE DI BILANCIO PER MISSIONI, PROGRAMMI E MACROAGGREGATI SPESE PER SERVIZI PER CONTO TERZI E PARTITE DI GIRO IMPEGNI

MISSIONI PROGRAMMI \ MACROAGGREGATI	USCITE PER CONTO TERZI E PARTITE DI GIRO	USCITE PER PARTITE DI GIRO	USCITE PER CONTO TERZI	-
	700	701	702	-
14 SVILUPPO ECONOMICO E COMPETITIVITÀ	0,00	0,00	0,00	
1 INDUSTRIA, PMI E ARTIGIANATO	0,00	0,00	0,00	
2 COMMERCIO - RETI DISTRIBUTIVE - TUTELA DEI CONSUMATORI	0,00	0,00	0,00	
3 RICERCA E INNOVAZIONE	0,00	0,00	0,00	
4 RETI E ALTRI SERVIZI DI PUBBLICA UTILITÀ	0,00	0,00	0,00	
15 POLITICHE PER IL LAVORO E LA FORMAZIONE PROFESSIONALE	0,00	0,00	0,00	
1 SERVIZI PER LO SVILUPPO DEL MERCATO DEL LAVORO	0,00	0,00	0,00	
2 FORMAZIONE PROFESSIONALE	0,00	0,00	0,00	
3 SOSTEGNO ALL'OCCUPAZIONE	0,00	0,00	0,00	
16 AGRICOLTURA, POLITICHE AGROALIMENTARI E PESCA	0,00	0,00	0,00	
1 SVILUPPO DEL SETTORE AGRICOLO E DEL SISTEMA AGROALIMENTARE	0,00	0,00	0,00	
2 CACCIA E PESCA	0,00	0,00	0,00	
17 ENERGIA E DIVERSIFICAZIONE DELLE FONTI ENERGETICHE	0,00	0,00	0,00	
1 FONTI ENERGETICHE	0,00	0,00	0,00	
18 RELAZIONI CON LE ALTRE AUTONOMIE TERRITORIALI E LOCALI	0,00	0,00	0,00	
1 RELAZIONI FINANZIARIE CON LE ALTRE AUTONOMIE TERRITORIALI	0,00	0,00	0,00	
19 RELAZIONI INTERNAZIONALI	0,00	0,00	0,00	
1 RELAZIONI INTERNAZIONALI E COOPERAZIONE ALLO SVILUPPO	0,00	0,00	0,00	

**PROSPETTO DELLE SPESE DI BILANCIO PER MISSIONI, PROGRAMMI E MACROAGGREGATI SPESE PER
SERVIZI PER CONTO TERZI E PARTITE DI GIRO IMPEGNI**

-	-	-	-	-	-	-
-	-	-	-	-	-	-





**PROSPETTO DELLE SPESE DI BILANCIO PER MISSIONI, PROGRAMMI E MACROAGGREGATI SPESE PER
SERVIZI PER CONTO TERZI E PARTITE DI GIRO IMPEGNI**

MISSIONI PROGRAMMI \ MACROAGGREGATI	USCITE PER CONTO TERZI E PARTITE DI GIRO	USCITE PER PARTITE DI GIRO	USCITE PER CONTO TERZI	-
	700	701	702	-
20 FONDI E ACCANTONAMENTI	0,00	0,00	0,00	
1 FONDO DI RISERVA	0,00	0,00	0,00	
3 ALTRI FONDI	0,00	0,00	0,00	
50 DEBITO PUBBLICO	0,00	0,00	0,00	
1 QUOTA INTERESSI AMMORTAMENTO MUTUI E PRESTITI OBBLIGAZIONARI	0,00	0,00	0,00	
99 SERVIZI PER CONTO TERZI	398.677.507,06	387.174.697,81	11.502.809,25	
1 SERVIZI PER CONTO TERZI E PARTITE DI GIRO	398.677.507,06	387.174.697,81	11.502.809,25	

**PROSPETTO DELLE SPESE DI BILANCIO PER MISSIONI, PROGRAMMI E MACROAGGREGATI SPESE PER
SERVIZI PER CONTO TERZI E PARTITE DI GIRO IMPEGNI**

-	-	-	-	-	-	-
-	-	-	-	-	-	-



Allegato E9

Riepilogo Spese per Titoli e Macroaggregati

RIEPILOGO SPESE PER TITOLI E MACROAGGREGATI

TITOLI E MACROAGGREGATI DI SPESA		Totale	- di cui non ricorrenti
TITOLO 1 SPESE CORRENTI			
1	REDDITI DA LAVORO DIPENDENTE	995.791.800,17	841.985,81
2	IMPOSTE E TASSE A CARICO DELL'ENTE	66.446.536,22	1.740.617,01
3	ACQUISTO DI BENI E SERVIZI	316.623.280,76	139.965.250,83
4	TRASFERIMENTI CORRENTI	2.920.277.016,90	386.515.898,51
7	INTERESSI PASSIVI	1.301.776,13	36.719,09
8	ALTRE SPESE PER REDDITI DA CAPITALE	0,00	0,00
9	RIMBORSI E POSTE CORRETTIVE DELLE ENTRATE	1.199.677,50	13.529,37
10	ALTRE SPESE CORRENTI	54.903.450,91	51.863.174,24
TOTALE TITOLO 1		4.356.543.538,59	580.977.174,86
TITOLO 2 SPESE IN CONTO CAPITALE			
2	INVESTIMENTI FISSI LORDI E ACQUISTO DI TERRENI	264.740.376,90	264.740.376,90
3	CONTRIBUTI AGLI INVESTIMENTI	852.973.830,46	852.973.830,46
4	ALTRI TRASFERIMENTI IN CONTO CAPITALE	1.721.824,88	1.721.824,88
5	ALTRE SPESE IN CONTO CAPITALE	11.986.242,04	11.986.242,04
TOTALE TITOLO 2		1.131.422.274,28	1.131.422.274,28
TITOLO 3 SPESE PER INCREMENTO ATTIVITÀ FINANZIARIE			
1	ACQUISIZIONI DI ATTIVITÀ FINANZIARIE	20.469.362,70	20.469.362,70
2	CONCESSIONE CREDITI DI BREVE TERMINE	0,00	0,00
3	CONCESSIONE CREDITI DI MEDIO-LUNGO TERMINE	42.717.414,00	42.717.414,00
TOTALE TITOLO 3		63.186.776,70	63.186.776,70
TITOLO 4 RIMBORSO PRESTITI			
3	RIMBORSO MUTUI E ALTRI FINANZIAMENTI A MEDIO LUNGO TERMINE	13.798.177,28	13.798.177,28
TOTALE TITOLO 4		13.798.177,28	13.798.177,28
TITOLO 7 USCITE PER CONTO TERZI E PARTITE DI GIRO			
1	USCITE PER PARTITE DI GIRO	387.174.697,81	0,00
2	USCITE PER CONTO TERZI	11.502.809,25	0,00
TOTALE TITOLO 7		398.677.507,06	0,00
TOTALE IMPEGNI		5.963.628.273,91	1.789.384.403,12

Allegato F

Accertamenti assunti
nell'esercizio di riferimento e
negli esercizi precedenti
imputati all'anno successivo
cui si riferisce il rendiconto e
seguenti

**ACCERTAMENTI ASSUNTI NELL'ESERCIZIO DI RIFERIMENTO E NEGLI ESERCIZI PRECEDENTI IMPUTATI
ALL'ANNO SUCCESSIVO CUI SI RIFERISCE IL RENDICONTO E SEGUENTI**

TITOLI E TIPOLOGIE DI ENTRATA

TITOLO 1 Entrate correnti di natura tributaria, contributiva e perequativa

10101 TIPOLOGIA 101: IMPOSTE TASSE E PROVENTI ASSIMILATI
10103 TIPOLOGIA 103: TRIBUTI DEVOLUTI E REGOLATI ALLE AUTONOMIE SPECIALI

10000 TOTALE TITOLO 1

TITOLO 2 Trasferimenti correnti

20101 TIPOLOGIA 101: TRASFERIMENTI CORRENTI DA AMMINISTRAZIONI PUBBLICHE
20103 TIPOLOGIA 103: TRASFERIMENTI CORRENTI DA IMPRESE
20104 TIPOLOGIA 104: TRASFERIMENTI CORRENTI DA ISTITUZIONI SOCIALI PRIVATE
20105 TIPOLOGIA 105: TRASFERIMENTI CORRENTI DALL'UNIONE EUROPEA E DAL RESTO DEL MONDO

20000 TOTALE TITOLO 2

TITOLO 3 Entrate extratributarie

30100 TIPOLOGIA 100: VENDITA DI BENI E SERVIZI E PROVENTI DERIVANTI DALLA GESTIONE DEI BENI
30200 TIPOLOGIA 200: PROVENTI DERIVANTI DALL'ATTIVITÀ DI CONTROLLO E REPRESSIONE DELLE IRREGOLARITÀ E DEGLI ILLECITI
30300 TIPOLOGIA 300: INTERESSI ATTIVI
30400 TIPOLOGIA 400: ALTRE ENTRATE DA REDDITI DA CAPITALE
30500 TIPOLOGIA 500: RIMBORSI E ALTRE ENTRATE CORRENTI

30000 TOTALE TITOLO 3

TITOLO 4 Entrate in conto capitale

40200 TIPOLOGIA 200: CONTRIBUTI AGLI INVESTIMENTI
40300 TIPOLOGIA 300: ALTRI TRASFERIMENTI IN CONTO CAPITALE
40400 TIPOLOGIA 400: ENTRATE DA ALIENAZIONE DI BENI MATERIALI E IMMATERIALI
40500 TIPOLOGIA 500: ALTRE ENTRATE IN CONTO CAPITALE

40000 TOTALE TITOLO 4

TITOLO 5 Entrate da riduzione di attività finanziarie

50300 TIPOLOGIA 300: RISCOSSIONE CREDITI DI MEDIO-LUNGO TERMINE

50000 TOTALE TITOLO 5

TITOLO 6 Accensione prestiti

60300 TIPOLOGIA 300: ACCENSIONE MUTUI E ALTRI FINANZIAMENTI A MEDIO LUNGO TERMINE

**ACCERTAMENTI ASSUNTI NELL'ESERCIZIO DI RIFERIMENTO E NEGLI ESERCIZI PRECEDENTI IMPUTATI
ALL'ANNO SUCCESSIVO CUI SI RIFERISCE IL RENDICONTO E SEGUENTI**

Anno successivo a quello cui si riferisce il rendiconto		Secondo anno successivo a quello cui si riferisce il rendiconto		Anni successivi
Previsioni di competenza	Accertamenti	Previsioni di competenza del bilancio pluriennale	Accertamenti	Accertamenti
444.758.000,00	0,00	449.998.664,00	0,00	0,00
4.006.990.006,00	0,00	3.896.271.220,00	0,00	0,00
4.451.748.006,00	0,00	4.346.269.884,00	0,00	0,00
453.214.477,90	9.781.852,01	440.907.001,78	1.313.489,40	248.180,77
3.000.000,00	0,00	3.000.000,00	0,00	0,00
21.000,00	21.000,00	0,00	0,00	0,00
31.276.809,46	9.371.345,96	20.107.903,40	1.937.737,81	382.651,60
487.512.287,36	19.174.197,97	464.014.905,18	3.251.227,21	630.832,37
92.214.600,00	1.215.072,93	92.254.700,00	835.158,59	5.022.250,84
4.908.334,91	123.294,23	4.907.000,00	48.295,59	443.481,75
520.000,00	28.823,07	520.000,00	18.978,40	24.305,44
3.000.000,00	0,00	3.000.000,00	0,00	0,00
94.790.689,05	601.160,90	94.532.723,12	503.936,83	1.151.231,83
195.433.623,96	1.968.351,13	195.214.423,12	1.406.369,41	6.641.269,86
100.057.671,34	72.921.861,53	16.463.761,88	788.761,88	39.100,00
9.228.614,68	6.208.920,51	6.116.852,00	1.799.466,79	999.084,27
10.002.202,49	8.524.585,99	1.600.000,00	122.383,50	244.767,00
13.290.648,76	2.337.417,81	10.068.676,56	13.813,36	38.070,21
132.579.137,27	89.992.785,84	34.249.290,44	2.724.425,53	1.321.021,48
117.781.667,98	17.562.949,93	98.790.707,69	6.143.573,76	14.021.712,54
117.781.667,98	17.562.949,93	98.790.707,69	6.143.573,76	14.021.712,54
37.683.845,44	19.383.845,44	58.950.000,00	40.700.000,00	0,00

ACCERTAMENTI ASSUNTI NELL'ESERCIZIO DI RIFERIMENTO E NEGLI ESERCIZI PRECEDENTI IMPUTATI ALL'ANNO SUCCESSIVO CUI SI RIFERISCE IL RENDICONTO E SEGUENTI

TITOLI E TIPOLOGIE DI ENTRATA

60000 TOTALE TITOLO 6

TITOLO 9 Entrate per conto terzi e partite di giro

90100 TIPOLOGIA 100: ENTRATE PER PARTITE DI GIRO

90200 TIPOLOGIA 200: ENTRATE PER CONTO TERZI

90000 TOTALE TITOLO 9

TOTALE ACCERTAMENTI

**ACCERTAMENTI ASSUNTI NELL'ESERCIZIO DI RIFERIMENTO E NEGLI ESERCIZI PRECEDENTI IMPUTATI
ALL'ANNO SUCCESSIVO CUI SI RIFERISCE IL RENDICONTO E SEGUENTI**

Anno successivo a quello cui si riferisce il rendiconto		Secondo anno successivo a quello cui si riferisce il rendiconto		Anni successivi
Previsioni di competenza	Accertamenti	Previsioni di competenza del bilancio pluriennale	Accertamenti	Accertamenti
37.683.845,44	19.383.845,44	58.950.000,00	40.700.000,00	0,00
450.300.000,00	0,00	450.300.000,00	0,00	0,00
9.700.000,00	0,00	9.700.000,00	0,00	0,00
460.000.000,00	0,00	460.000.000,00	0,00	0,00
5.882.738.568,01	148.082.130,31	5.657.489.210,43	54.225.595,91	22.614.836,25

Allegato G

Impegni assunti nell'esercizio di riferimento e negli esercizi precedenti imputati all'anno successivo cui si riferisce il rendiconto e seguenti

**IMPEGNI ASSUNTI NELL'ESERCIZIO DI RIFERIMENTO E NEGLI ESERCIZI IMPUTATI ALL'ANNO SUCCESSIVO
CUI SI RIFERISCE IL RENDICONTO E SEGUENTI**

TITOLI E MACROAGGREGATI DI SPESA

TITOLO 1 SPESE CORRENTI

- 101 REDDITI DA LAVORO DIPENDENTE
- 102 IMPOSTE E TASSE A CARICO DELL'ENTE
- 103 ACQUISTO DI BENI E SERVIZI
- 104 TRASFERIMENTI CORRENTI
- 107 INTERESSI PASSIVI
- 108 ALTRE SPESE PER REDDITI DA CAPITALE
- 109 RIMBORSI E POSTE CORRETTIVE DELLE ENTRATE
- 110 ALTRE SPESE CORRENTI

100 TOTALE TITOLO 1

TITOLO 2 SPESE IN CONTO CAPITALE

- 202 INVESTIMENTI FISSI LORDI E ACQUISTO DI TERRENI
- 203 CONTRIBUTI AGLI INVESTIMENTI
- 204 ALTRI TRASFERIMENTI IN CONTO CAPITALE
- 205 ALTRE SPESE IN CONTO CAPITALE

200 TOTALE TITOLO 2

TITOLO 3 SPESE PER INCREMENTO ATTIVITÀ FINANZIARIE

- 301 ACQUISIZIONI DI ATTIVITÀ FINANZIARIE
- 302 CONCESSIONE CREDITI DI BREVE TERMINE
- 303 CONCESSIONE CREDITI DI MEDIO-LUNGO TERMINE

300 TOTALE TITOLO 3

TITOLO 4 RIMBORSO PRESTITI

- 403 RIMBORSO MUTUI E ALTRI FINANZIAMENTI A MEDIO LUNGO TERMINE

400 TOTALE TITOLO 4

TITOLO 7 USCITE PER CONTO TERZI E PARTITE DI GIRO

- 701 USCITE PER PARTITE DI GIRO
- 702 USCITE PER CONTO TERZI

IMPEGNI ASSUNTI NELL'ESERCIZIO DI RIFERIMENTO E NEGLI ESERCIZI IMPUTATI ALL'ANNO SUCCESSIVO CUI SI RIFERISCE IL RENDICONTO E SEGUENTI

Anno successivo a quello cui si riferisce il rendiconto		Secondo anno successivo a quello cui si riferisce il rendiconto		Anni successivi
Previsioni di competenza	Impegni	Previsioni di competenza del bilancio pluriennale	Impegni	Impegni
1.112.109.887,52	11.752.802,33	1.103.574.977,32	0,00	0,00
67.979.504,22	1.831.825,78	66.124.841,68	0,00	0,00
411.548.915,48	245.176.433,80	411.781.293,18	93.495.973,61	359.611.365,41
3.006.572.628,21	1.466.666.472,15	2.763.615.569,60	24.393.811,44	1.628.504,77
3.200.000,00	1.613.245,41	3.700.000,00	1.310.512,55	3.099.990,67
928,18	928,18	0,00	0,00	0,00
1.705.000,00	0,00	1.705.000,00	0,00	0,00
83.450.469,06	634.270,69	95.340.220,76	293.904,00	0,00
4.686.567.332,67	1.727.675.978,34	4.445.841.902,54	119.494.201,60	364.339.860,85
585.677.757,15	347.264.786,56	260.487.263,58	47.494.355,25	197.241.323,40
1.246.624.281,16	1.004.615.571,31	474.447.641,98	179.417.842,93	350.124.227,44
2.168.406,25	2.140.108,82	575.547,43	0,00	0,00
43.475.663,02	14.923.337,51	27.404.282,82	0,00	0,00
1.877.946.107,58	1.368.943.804,20	762.914.735,81	226.912.198,18	547.365.550,84
19.915.625,00	1.415.625,00	16.500.000,00	0,00	0,00
0,00	0,00	0,00	0,00	0,00
17.000.000,00	0,00	9.987.668,55	0,00	0,00
36.915.625,00	1.415.625,00	26.487.668,55	0,00	0,00
21.826.662,00	14.284.934,06	24.826.662,00	14.361.122,16	114.219.519,90
21.826.662,00	14.284.934,06	24.826.662,00	14.361.122,16	114.219.519,90
450.300.000,00	1.800.000,00	450.300.000,00	0,00	0,00
9.700.000,00	0,00	9.700.000,00	0,00	0,00

**IMPEGNI ASSUNTI NELL'ESERCIZIO DI RIFERIMENTO E NEGLI ESERCIZI IMPUTATI ALL'ANNO SUCCESSIVO
CUI SI RIFERISCE IL RENDICONTO E SEGUENTI**

TITOLI E MACROAGGREGATI DI SPESA

700 TOTALE TITOLO 7

TOTALE IMPEGNI

IMPEGNI ASSUNTI NELL'ESERCIZIO DI RIFERIMENTO E NEGLI ESERCIZI IMPUTATI ALL'ANNO SUCCESSIVO CUI SI RIFERISCE IL RENDICONTO E SEGUENTI

Anno successivo a quello cui si riferisce il rendiconto		Secondo anno successivo a quello cui si riferisce il rendiconto		Anni successivi
Previsioni di competenza	Impegni	Previsioni di competenza del bilancio pluriennale	Impegni	Impegni
460.000.000,00	1.800.000,00	460.000.000,00	0,00	0,00
7.083.255.727,25	3.114.120.341,60	5.720.070.968,90	360.767.521,94	1.025.924.931,59

Allegato H

Prospetto dei costi per missione

PROSPETTO DEI COSTI PER MISSIONE

Missioni		COMPONENTI NEGATIVI DELLA GESTIONE	
		Consumi materie prime	
		Acquisto di materie prime e/o beni di consumo	Variazioni nelle rimanenze di materie prime e/o beni di consumo (+/-)
MISSIONE	1 SERVIZI ISTITUZIONALI, GENERALI E DI GESTION	2.013.077,39	-1.038.019,53
MISSIONE	2 GIUSTIZIA	0,00	0,00
MISSIONE	3 ORDINE PUBBLICO E SICUREZZA	0,00	0,00
MISSIONE	4 ISTRUZIONE E DIRITTO ALLO STUDIO	1.617.946,69	0,00
MISSIONE	5 TUTELA E VALORIZZAZIONE DEI BENI E ATTIVITÀ CULTURALI	766.285,55	0,00
MISSIONE	6 POLITICHE GIOVANILI, SPORT E TEMPO LIBERO	63.000,01	0,00
MISSIONE	7 TURISMO	0,00	0,00
MISSIONE	8 ASSETTO DEL TERRITORIO ED EDILIZIA ABITATIVA	0,00	0,00
MISSIONE	9 SVILUPPO SOSTENIBILE E TUTELA DEL TERRITORIO E DELL'AMBIENTE	2.142.795,07	0,00
MISSIONE	10 TRASPORTI E DIRITTO ALLA MOBILITÀ	12.655.872,76	0,00
MISSIONE	11 SOCCORSO CIVILE	0,00	0,00
MISSIONE	12 DIRITTI SOCIALI, POLITICHE SOCIALI E FAMIGLIA	362.246,71	0,00
MISSIONE	13 TUTELA DELLA SALUTE	919.121,06	0,00
MISSIONE	14 SVILUPPO ECONOMICO E COMPETITIVITÀ	14.408,18	0,00
MISSIONE	15 POLITICHE PER IL LAVORO E LA FORMAZIONE PROFESSIONALE	135.101,42	0,00
MISSIONE	16 AGRICOLTURA, POLITICHE AGROALIMENTARI E PESCA	5.695,30	0,00
MISSIONE	17 ENERGIA E DIVERSIFICAZIONE DELLE FONTI ENERGETICHE	0,00	0,00
MISSIONE	18 RELAZIONI CON LE ALTRE AUTONOMIE TERRITORIALI E LOCALI	0,00	0,00
MISSIONE	19 RELAZIONI INTERNAZIONALI	0,00	0,00
MISSIONE	20 FONDI E ACCANTONAMENTI	0,00	0,00
MISSIONE	50 DEBITO PUBBLICO	0,00	0,00

PROSPETTO DEI COSTI PER MISSIONE

COMPONENTI NEGATIVI DELLA GESTIONE

Prestazioni di servizi e Trasferimenti e contributi

Prestazioni di servizi	Trasferimenti correnti	Contributi agli investimenti ad Amministrazioni pubbliche	Contributi agli investimenti ad altri soggetti
95.271.227,22	20.103.499,55	5.834.598,63	1.496.905,90
0,00	0,00	0,00	0,00
0,00	0,00	0,00	0,00
19.688.291,83	135.971.422,07	9.941.941,03	7.884.457,12
2.548.347,92	47.073.993,07	3.151.790,55	11.269.248,68
896.262,28	13.955.251,02	21.822.176,09	2.321.540,88
6.112.191,55	23.360.609,71	79.200,00	10.606.685,25
45.516,25	753.618,00	27.329.656,73	65.048.992,04
4.569.961,57	12.099.240,45	45.586.435,40	26.736.391,97
89.287.637,50	68.337.421,50	17.960.740,77	51.556.870,50
12.000.000,00	20.271.037,20	27.046.019,82	0,00
3.510.616,18	568.150.406,06	14.134.365,01	12.122.741,64
2.667.820,35	1.228.651.762,63	24.016.865,26	2.307.365,93
5.542.814,43	48.163.972,15	25.809.011,17	50.432.852,69
6.678.748,75	16.974.115,49	10.000,00	378.137,15
531.188,75	32.180.229,21	26.288.809,51	45.305.002,48
5.971.751,25	29.439,47	2.583.884,95	15.624.863,87
23.243.237,19	682.094.588,64	277.140.665,04	0,00
39.965,55	1.369.870,57	0,00	1.145.614,40
0,00	0,00	0,00	0,00
0,00	0,00	0,00	0,00

PROSPETTO DEI COSTI PER MISSIONE

Missioni		COMPONENTI NEGATIVI DELLA GESTIONE	
		Consumi materie prime	
		Acquisto di materie prime e/o beni di consumo	Variazioni nelle rimanenze di materie prime e/o beni di consumo (+/-)
MISSIONE	60 ANTICIPAZIONI FINANZIARIE	0,00	0,00
MISSIONE	99 SERVIZI PER CONTO TERZI	28.065,02	0,00
TOTALE COSTI / ONERI		20.723.615,16	-1.038.019,53

PROSPETTO DEI COSTI PER MISSIONE

COMPONENTI NEGATIVI DELLA GESTIONE

Prestazioni di servizi e Trasferimenti e contributi

Prestazioni di servizi	Trasferimenti correnti	Contributi agli investimenti ad Amministrazioni pubbliche	Contributi agli investimenti ad altri soggetti
0,00	0,00	0,00	0,00
0,00	0,00	0,00	0,00
278.605.578,57	2.919.540.476,79	528.736.159,96	304.237.670,50

PROSPETTO DEI COSTI PER MISSIONE

Missioni		COMPONENTI NEGATIVI DELLA GESTIONE	
		Utilizzo beni di terzi	Personale
		Utilizzo beni di terzi	Personale
MISSIONE	1 SERVIZI ISTITUZIONALI, GENERALI E DI GESTION	7.415.404,59	121.898.591,29
MISSIONE	2 GIUSTIZIA	0,00	0,00
MISSIONE	3 ORDINE PUBBLICO E SICUREZZA	0,00	0,00
MISSIONE	4 ISTRUZIONE E DIRITTO ALLO STUDIO	1.978.900,53	652.376.859,08
MISSIONE	5 TUTELA E VALORIZZAZIONE DEI BENI E ATTIVITÀ CULTURALI	86.530,26	8.511.773,38
MISSIONE	6 POLITICHE GIOVANILI, SPORT E TEMPO LIBERO	0,00	1.199.591,72
MISSIONE	7 TURISMO	0,00	997.139,59
MISSIONE	8 ASSETTO DEL TERRITORIO ED EDILIZIA ABITATIVA	0,00	2.761.620,18
MISSIONE	9 SVILUPPO SOSTENIBILE E TUTELA DEL TERRITORIO E DELL'AMBIENTE	104.862,13	33.937.703,18
MISSIONE	10 TRASPORTI E DIRITTO ALLA MOBILITÀ	311.155,73	35.083.332,96
MISSIONE	11 SOCCORSO CIVILE	22.368,57	0,00
MISSIONE	12 DIRITTI SOCIALI, POLITICHE SOCIALI E FAMIGLIA	0,00	5.220.260,89
MISSIONE	13 TUTELA DELLA SALUTE	41.084,63	4.804.355,20
MISSIONE	14 SVILUPPO ECONOMICO E COMPETITIVITÀ	0,00	3.659.921,05
MISSIONE	15 POLITICHE PER IL LAVORO E LA FORMAZIONE PROFESSIONALE	153.823,85	104.098.464,26
MISSIONE	16 AGRICOLTURA, POLITICHE AGROALIMENTARI E PESCA	0,00	7.739.751,20
MISSIONE	17 ENERGIA E DIVERSIFICAZIONE DELLE FONTI ENERGETICHE	0,00	1.031.482,19
MISSIONE	18 RELAZIONI CON LE ALTRE AUTONOMIE TERRITORIALI E LOCALI	0,00	1.438.352,38
MISSIONE	19 RELAZIONI INTERNAZIONALI	0,00	0,00
MISSIONE	20 FONDI E ACCANTONAMENTI	0,00	0,00
MISSIONE	50 DEBITO PUBBLICO	0,00	0,00

PROSPETTO DEI COSTI PER MISSIONE

Missioni		COMPONENTI NEGATIVI DELLA GESTIONE	
		Utilizzo beni di terzi	Personale
		Utilizzo beni di terzi	Personale
MISSIONE	60 ANTICIPAZIONI FINANZIARIE	0,00	0,00
MISSIONE	99 SERVIZI PER CONTO TERZI	0,00	0,00
TOTALE COSTI / ONERI		10.114.130,29	984.759.198,55

PROSPETTO DEI COSTI PER MISSIONE

COMPONENTI NEGATIVI DELLA GESTIONE

Ammortamenti e svalutazioni

Ammortamenti immobilizzazioni Immateriali	Ammortamenti immobilizzazioni materiali	Altre svalutazioni delle immobilizzazioni	Svalutazione dei crediti
0,00	0,00	0,00	0,00
0,00	0,00	0,00	0,00
42.666.345,65	50.952.294,89	0,00	30.749.179,06

PROSPETTO DEI COSTI PER MISSIONE

Missioni		COMPONENTI NEGATIVI DELLA GESTIONE	
		Accantonamenti	
		Accantonamento per rischi	Altri accantonamenti
MISSIONE	1 SERVIZI ISTITUZIONALI, GENERALI E DI GESTION	12.642.373,73	6.569.327,46
MISSIONE	2 GIUSTIZIA	0,00	0,00
MISSIONE	3 ORDINE PUBBLICO E SICUREZZA	0,00	0,00
MISSIONE	4 ISTRUZIONE E DIRITTO ALLO STUDIO	0,00	0,00
MISSIONE	5 TUTELA E VALORIZZAZIONE DEI BENI E ATTIVITÀ CULTURALI	0,00	0,00
MISSIONE	6 POLITICHE GIOVANILI, SPORT E TEMPO LIBERO	0,00	0,00
MISSIONE	7 TURISMO	0,00	0,00
MISSIONE	8 ASSETTO DEL TERRITORIO ED EDILIZIA ABITATIVA	0,00	0,00
MISSIONE	9 SVILUPPO SOSTENIBILE E TUTELA DEL TERRITORIO E DELL'AMBIENTE	0,00	0,00
MISSIONE	10 TRASPORTI E DIRITTO ALLA MOBILITÀ	0,00	0,00
MISSIONE	11 SOCCORSO CIVILE	0,00	0,00
MISSIONE	12 DIRITTI SOCIALI, POLITICHE SOCIALI E FAMIGLIA	0,00	0,00
MISSIONE	13 TUTELA DELLA SALUTE	0,00	0,00
MISSIONE	14 SVILUPPO ECONOMICO E COMPETITIVITÀ	0,00	0,00
MISSIONE	15 POLITICHE PER IL LAVORO E LA FORMAZIONE PROFESSIONALE	0,00	0,00
MISSIONE	16 AGRICOLTURA, POLITICHE AGROALIMENTARI E PESCA	0,00	0,00
MISSIONE	17 ENERGIA E DIVERSIFICAZIONE DELLE FONTI ENERGETICHE	0,00	0,00
MISSIONE	18 RELAZIONI CON LE ALTRE AUTONOMIE TERRITORIALI E LOCALI	0,00	0,00
MISSIONE	19 RELAZIONI INTERNAZIONALI	0,00	0,00
MISSIONE	20 FONDI E ACCANTONAMENTI	0,00	0,00
MISSIONE	50 DEBITO PUBBLICO	0,00	0,00

PROSPETTO DEI COSTI PER MISSIONE

COMPONENTI NEGATIVI DELLA GESTIONE

Oneri diversi di gestione	Totale componenti negativi della gestione	
Oneri diversi di gestione		
50.397.223,43	446.972.029,26	
0,00	0,00	
0,00	0,00	
2.558.864,29	832.018.682,64	
578,57	73.408.547,98	
0,00	40.257.822,00	
0,00	41.155.826,10	
0,00	95.939.403,20	
62.024,28	125.239.414,05	
2.544,00	275.195.575,72	
0,00	59.339.425,59	
724,75	603.501.361,24	
601.257,12	1.264.009.632,18	
32.784,00	133.655.763,67	
5.042,72	128.433.433,64	
58.160,63	112.108.837,08	
6.777.544,29	32.018.966,02	
0,00	983.916.843,25	
0,00	2.555.450,52	
0,00	0,00	
1.070,00	1.070,00	

PROSPETTO DEI COSTI PER MISSIONE

Missioni		COMPONENTI NEGATIVI DELLA GESTIONE	
		Accantonamenti	
		Accantonamento per rischi	Altri accantonamenti
MISSIONE	60 ANTICIPAZIONI FINANZIARIE	0,00	0,00
MISSIONE	99 SERVIZI PER CONTO TERZI	0,00	0,00
TOTALE COSTI / ONERI		12.642.373,73	6.569.327,46

PROSPETTO DEI COSTI PER MISSIONE

COMPONENTI NEGATIVI DELLA GESTIONE

Oneri diversi di gestione	Totale componenti negativi della gestione
Oneri diversi di gestione	
0,00	0,00
0,00	28.065,02
60.497.818,08	5.249.756.149,16

PROSPETTO DEI COSTI PER MISSIONE

Missioni		ONERI FINANZIARI	
		Oneri finanziari	Totale Oneri finanziari
		Interessi ed altri oneri finanziari	
MISSIONE	1 SERVIZI ISTITUZIONALI, GENERALI E DI GESTION	26.057,98	26.057,98
MISSIONE	2 GIUSTIZIA	0,00	0,00
MISSIONE	3 ORDINE PUBBLICO E SICUREZZA	0,00	0,00
MISSIONE	4 ISTRUZIONE E DIRITTO ALLO STUDIO	0,00	0,00
MISSIONE	5 TUTELA E VALORIZZAZIONE DEI BENI E ATTIVITÀ CULTURALI	0,00	0,00
MISSIONE	6 POLITICHE GIOVANILI, SPORT E TEMPO LIBERO	0,00	0,00
MISSIONE	7 TURISMO	0,00	0,00
MISSIONE	8 ASSETTO DEL TERRITORIO ED EDILIZIA ABITATIVA	0,00	0,00
MISSIONE	9 SVILUPPO SOSTENIBILE E TUTELA DEL TERRITORIO E DELL'AMBIENTE	0,00	0,00
MISSIONE	10 TRASPORTI E DIRITTO ALLA MOBILITÀ	0,00	0,00
MISSIONE	11 SOCCORSO CIVILE	0,00	0,00
MISSIONE	12 DIRITTI SOCIALI, POLITICHE SOCIALI E FAMIGLIA	0,00	0,00
MISSIONE	13 TUTELA DELLA SALUTE	0,00	0,00
MISSIONE	14 SVILUPPO ECONOMICO E COMPETITIVITÀ	0,00	0,00
MISSIONE	15 POLITICHE PER IL LAVORO E LA FORMAZIONE PROFESSIONALE	0,00	0,00
MISSIONE	16 AGRICOLTURA, POLITICHE AGROALIMENTARI E PESCA	0,00	0,00
MISSIONE	17 ENERGIA E DIVERSIFICAZIONE DELLE FONTI ENERGETICHE	0,00	0,00
MISSIONE	18 RELAZIONI CON LE ALTRE AUTONOMIE TERRITORIALI E LOCALI	0,00	0,00
MISSIONE	19 RELAZIONI INTERNAZIONALI	0,00	0,00
MISSIONE	20 FONDI E ACCANTONAMENTI	0,00	0,00
MISSIONE	50 DEBITO PUBBLICO	1.275.718,15	1.275.718,15

PROSPETTO DEI COSTI PER MISSIONE

Missioni		ONERI FINANZIARI	
		Oneri finanziari	Totale Oneri finanziari
		Interessi ed altri oneri finanziari	
MISSIONE	60 ANTICIPAZIONI FINANZIARIE	0,00	0,00
MISSIONE	99 SERVIZI PER CONTO TERZI	0,00	0,00
TOTALE COSTI / ONERI		1.301.776,13	1.301.776,13

PROSPETTO DEI COSTI PER MISSIONE

RETTIFICHE DI VALORE ATTIVITÀ FINANZIARIE

Svalutazioni		
Svalutazioni	Totale rettifiche di valore attività finanziarie	
0,00		0,00
0,00		0,00
986.626,29		986.626,29

PROSPETTO DEI COSTI PER MISSIONE

Missioni		COMPONENTI ED ONERI STRAORDINARI	
		Oneri straordinari	
		Soppravvenienze passive e insussistenze dell'attivo	Minusvalenze patrimoniali
MISSIONE	1 SERVIZI ISTITUZIONALI, GENERALI E DI GESTION	8.199.456,38	10.127.575,07
MISSIONE	2 GIUSTIZIA	0,00	0,00
MISSIONE	3 ORDINE PUBBLICO E SICUREZZA	0,00	0,00
MISSIONE	4 ISTRUZIONE E DIRITTO ALLO STUDIO	3.444.670,12	0,00
MISSIONE	5 TUTELA E VALORIZZAZIONE DEI BENI E ATTIVITÀ CULTURALI	33.513,30	0,00
MISSIONE	6 POLITICHE GIOVANILI, SPORT E TEMPO LIBERO	4.765,12	0,00
MISSIONE	7 TURISMO	3.957,80	0,00
MISSIONE	8 ASSETTO DEL TERRITORIO ED EDILIZIA ABITATIVA	10.967,63	0,00
MISSIONE	9 SVILUPPO SOSTENIBILE E TUTELA DEL TERRITORIO E DELL'AMBIENTE	134.328,84	0,00
MISSIONE	10 TRASPORTI E DIRITTO ALLA MOBILITÀ	144.646,63	0,00
MISSIONE	11 SOCCORSO CIVILE	0,00	0,00
MISSIONE	12 DIRITTI SOCIALI, POLITICHE SOCIALI E FAMIGLIA	19.990,51	0,00
MISSIONE	13 TUTELA DELLA SALUTE	19.080,11	0,00
MISSIONE	14 SVILUPPO ECONOMICO E COMPETITIVITÀ	14.295,30	0,00
MISSIONE	15 POLITICHE PER IL LAVORO E LA FORMAZIONE PROFESSIONALE	419.231,13	0,00
MISSIONE	16 AGRICOLTURA, POLITICHE AGROALIMENTARI E PESCA	30.736,92	0,00
MISSIONE	17 ENERGIA E DIVERSIFICAZIONE DELLE FONTI ENERGETICHE	4.095,64	0,00
MISSIONE	18 RELAZIONI CON LE ALTRE AUTONOMIE TERRITORIALI E LOCALI	5.710,25	0,00
MISSIONE	19 RELAZIONI INTERNAZIONALI	0,00	0,00
MISSIONE	20 FONDI E ACCANTONAMENTI	0,00	0,00
MISSIONE	50 DEBITO PUBBLICO	0,00	0,00

PROSPETTO DEI COSTI PER MISSIONE

COMPONENTI ED ONERI STRAORDINARI			
Oneri straordinari		Totale Oneri straordinari	
Trasferimenti in conto capitale	Altri oneri straordinari		
1.112.105,00	11.986.242,04		31.425.378,49
0,00	0,00		0,00
0,00	0,00		0,00
0,00	0,00		3.444.670,12
0,00	0,00		33.513,30
0,00	0,00		4.765,12
0,00	0,00		3.957,80
0,00	0,00		10.967,63
0,00	0,00		134.328,84
0,00	0,00		144.646,63
609.719,88	0,00		609.719,88
0,00	0,00		19.990,51
0,00	0,00		19.080,11
0,00	0,00		14.295,30
0,00	0,00		419.231,13
0,00	0,00		30.736,92
0,00	0,00		4.095,64
0,00	0,00		5.710,25
0,00	0,00		0,00
0,00	0,00		0,00
0,00	0,00		0,00

PROSPETTO DEI COSTI PER MISSIONE

Missioni		COMPONENTI ED ONERI STRAORDINARI	
		Oneri straordinari	
		Soppravvenienze passive e insussistenze dell'attivo	Minusvalenze patrimoniali
MISSIONE	60 ANTICIPAZIONI FINANZIARIE	0,00	0,00
MISSIONE	99 SERVIZI PER CONTO TERZI	0,00	0,00
TOTALE COSTI / ONERI		12.489.445,68	10.127.575,07

PROSPETTO DEI COSTI PER MISSIONE

COMPONENTI ED ONERI STRAORDINARI

Oneri straordinari		Totale Oneri straordinari
Trasferimenti in conto capitale	Altri oneri straordinari	
0,00	0,00	0,00
0,00	0,00	0,00
1.721.824,88	11.986.242,04	36.325.087,67

PROSPETTO DEI COSTI PER MISSIONE

Missioni

MISSIONE	1 SERVIZI ISTITUZIONALI, GENERALI E DI GESTIONE
MISSIONE	2 GIUSTIZIA
MISSIONE	3 ORDINE PUBBLICO E SICUREZZA
MISSIONE	4 ISTRUZIONE E DIRITTO ALLO STUDIO
MISSIONE	5 TUTELA E VALORIZZAZIONE DEI BENI E ATTIVITÀ CULTURALI
MISSIONE	6 POLITICHE GIOVANILI, SPORT E TEMPO LIBERO
MISSIONE	7 TURISMO
MISSIONE	8 ASSETTO DEL TERRITORIO ED EDILIZIA ABITATIVA
MISSIONE	9 SVILUPPO SOSTENIBILE E TUTELA DEL TERRITORIO E DELL'AMBIENTE
MISSIONE	10 TRASPORTI E DIRITTO ALLA MOBILITÀ
MISSIONE	11 SOCCORSO CIVILE
MISSIONE	12 DIRITTI SOCIALI, POLITICHE SOCIALI E FAMIGLIA
MISSIONE	13 TUTELA DELLA SALUTE
MISSIONE	14 SVILUPPO ECONOMICO E COMPETITIVITÀ
MISSIONE	15 POLITICHE PER IL LAVORO E LA FORMAZIONE PROFESSIONALE
MISSIONE	16 AGRICOLTURA, POLITICHE AGROALIMENTARI E PESCA
MISSIONE	17 ENERGIA E DIVERSIFICAZIONE DELLE FONTI ENERGETICHE
MISSIONE	18 RELAZIONI CON LE ALTRE AUTONOMIE TERRITORIALI E LOCALI
MISSIONE	19 RELAZIONI INTERNAZIONALI
MISSIONE	20 FONDI E ACCANTONAMENTI
MISSIONE	50 DEBITO PUBBLICO
MISSIONE	60 ANTICIPAZIONI FINANZIARIE
MISSIONE	99 SERVIZI PER CONTO TERZI

TOTALE COSTI / ONERI

PROSPETTO DEI COSTI PER MISSIONE

IMPOSTE		TOTALE COSTI PER MISSIONE
Imposte	Totale Imposte	
Imposte		
4.986.710,86	4.986.710,86	484.396.802,88
0,00	0,00	0,00
0,00	0,00	0,00
44.442.605,96	44.442.605,96	879.905.958,72
534.732,58	534.732,58	73.976.793,86
73.001,55	73.001,55	40.335.588,67
61.587,11	61.587,11	41.221.371,01
168.159,71	168.159,71	96.118.530,54
2.099.228,37	2.099.228,37	127.472.971,26
2.236.745,69	2.236.745,69	277.576.968,04
0,00	0,00	59.949.145,47
298.244,77	298.244,77	603.819.596,52
432.443,20	432.443,20	1.264.461.155,49
220.895,79	220.895,79	133.890.954,76
6.579.162,57	6.579.162,57	135.431.827,34
480.328,68	480.328,68	112.619.902,68
62.845,76	62.845,76	32.085.907,42
88.139,31	88.139,31	984.010.692,81
459,00	459,00	2.555.909,52
0,00	0,00	0,00
0,00	0,00	1.276.788,15
0,00	0,00	0,00
0,00	0,00	28.065,02
62.765.290,91	62.765.290,91	5.351.134.930,16

Allegato L

Prospetto dei dati SIOPE

ZUSAMMENFASSUNG DER EINNAHMEN NACH SIOPE - RIASSUNTO DELLE ENTRATE CODICE SIOPE
(Art.77 quater G.D. 2.6.2008, Nr.112, umgewandelt mit G. 6.8.2008, Nr. 133, D.M. 23.12.2009)
(art.77 quater D.L. 2-6-2008, n. 112, convertito con L. 6-8-2008, n.133, D.M. 23-12-2009)

000075817 - AUTONOME PROVINZ BOZEN - PROVINCIA AUTONOMA DI BOLZANO				EINHEBUNGEN INCASSI
1.00.00.00.000 Entrate correnti di natura tributaria, contributiva e perequativa			Laufende Einnahmen aus Abgaben, Beiträgen und Ausgleichen	4.814.299.897,65
1.01.00.00.000 Tributi			Abgaben	4.814.299.897,65
1.01.01.00.000 Imposte, tasse e proventi assimilati			Steuern, Abgaben und gleichgesetzte Erträge	477.194.186,94
	1.01.01.17.001	Addizionale regionale IRPEF non sanita' riscossa a seguito dell'attivita' ordinaria di gestione	Regionaler IRPEF-Zuschlag nicht für Sanitätsausgaben vorgesehen, eingehoben im Zuge der ordentlichen Verwaltungstätigkeit	24.202.887,52
	1.01.01.17.002	Addizionale regionale IRPEF non sanita' riscossa a seguito di attivita' di verifica e controllo	Regionaler IRPEF-Zuschlag nicht für Sanitätsausgaben vorgesehen, eingehoben im Zuge der Prüf- und Kontrollaktivitäten	390.180,08
	1.01.01.20.001	Imposta regionale sulle attivita' produttive (IRAP) non Sanita' riscossa a seguito dell'attivita' ordinaria di gestione	Regionale Wertschöpfungssteuer (IRAP) nicht für Sanitätsausgaben vorgesehen, eingehoben im Zuge der ordentlichen Verwaltungstätigkeit	287.949.372,45
	1.01.01.20.002	Imposta regionale sulle attivita' produttive (IRAP) non Sanita' riscossa a seguito di attivita' di verifica e controllo	Regionale Wertschöpfungssteuer (IRAP) nicht für Sanitätsausgaben vorgesehen, eingehoben im Zuge der Prüf- und Kontrollaktivitäten	1.595.047,90
	1.01.01.39.001	Imposta sulle assicurazioni RC auto riscossa a seguito dell'attivita' ordinaria di gestione	Haftpflichtversicherungssteuer auf Kraftfahrzeugsteuer, eingehoben im Zuge der ordentlichen Verwaltungstätigkeit	17.003.727,81
	1.01.01.40.001	Imposta di iscrizione al pubblico registro automobilistico (PRA) riscossa a seguito dell'attivita' ordinaria di gestione	Eintragungssteuer für das Öffentliche Autogregisteramt (PRA), eingehoben im Zuge der ordentlichen Verwaltungstätigkeit	30.541.580,18
	1.01.01.46.001	Tassa regionale per il diritto allo studio universitario riscossa a seguito dell'attivita' ordinaria di gestione	Regionale Abgabe auf das Recht auf Universitätsstudium, eingehoben im Zuge der ordentlichen Verwaltungstätigkeit	556.533,57
	1.01.01.50.001	Tassa di circolazione dei veicoli a motore (tassa automobilistica) riscosse a seguito dell'attivita' ordinaria di gestione	Kraftfahrzeugsteuer (Automobilsteuer), eingehoben im Zuge der ordentlichen Verwaltungstätigkeit	113.168.832,52
	1.01.01.50.002	Tassa di circolazione dei veicoli a motore (tassa automobilistica) riscosse a seguito di attivita' di verifica e controllo	Kraftfahrzeugsteuer (Automobilsteuer), eingehoben im Zuge der von Prüf- und Kontrollaktivitäten	1.616.561,90
	1.01.01.59.001	Tributo speciale per il deposito in discarica dei rifiuti solidi riscosso a seguito dell'attivita' ordinaria di gestione	Deponiesteuer (Landesabgabe für die Ablagerung von festen Abfällen in Deponien), eingehoben im Zuge der ordentlichen Verwaltungstätigkeit	169.462,87
	1.01.01.99.001	Altre imposte, tasse e proventi assimilati n.a.c. riscosse a seguito dell'attivita' ordinaria di gestione	Sonstige n.a.b. Steuern, Abgaben und gleichgesetzte Erträge, eingehoben im Zuge der ordentlichen Verwaltungstätigkeit	0,14
1.01.03.00.000 Tributi devoluti e regolati alle autonomie speciali			Abgaben, die an Sonderautonomien zugewiesen und von diesen geregelt werden	4.337.105.710,71
	1.01.03.01.001	Imposta sul reddito delle persone fisiche (ex IRPEF) riscossa a seguito dell'attivita' ordinaria di gestione	Einkommensteuer natürlicher Personen (ehemalige IRPEF), eingehoben im Zuge der ordentlichen Verwaltungstätigkeit	2.267.768.927,68
	1.01.03.02.001	Imposta sul reddito delle societa' (ex IRPEG) riscosse a seguito dell'attivita' ordinaria di gestione	Körperschaftssteuer (ehemalige IRPEG), eingehoben im Zuge der ordentlichen Verwaltungstätigkeit	281.264.433,46
	1.01.03.03.001	Imposta sostitutiva dell'IRPEF e dell'imposta di registro e di bollo sulle locazioni di immobili per finalita' abitative (cedolare secca) riscossa a seguito dell'attivita' ordinaria di gestione	Ersatzsteuer für IRPEF sowie für Register- und Stempelsteuer auf Mieten von Immobilien für Wohnzwecke (Einheitssteuer), eingehoben im Zuge der ordentlichen Verwaltungstätigkeit	28.596.653,17

		1.01.03.03.002	Imposta sostitutiva dell'IRPEF e dell'imposta di registro e di bollo sulle locazioni di immobili per finalita' abitative (cedolare secca) riscossa a seguito di attivita' di verifica e controllo	Ersatzsteuer für IRPEF und für Register- und Stempelsteuer auf Mieten von Immobilien für Wohnzwecke (Einheitssteuer), eingehoben im Zuge der Prüf- und Kontrollaktivitäten	60.805,40
		1.01.03.10.001	Imposta sulle riserve matematiche delle imprese di assicurazione riscossa a seguito dell'attivita' ordinaria di gestione	Steuern auf die eingeplanten Reserven der Versicherungsunternehmen, eingehoben im Zuge der ordentlichen Verwaltungstätigkeit	10.945.284,19
		1.01.03.12.001	Imposta sulle plusvalenze da cessione di attivita' finanziarie riscossa a seguito dell'attivita' ordinaria di gestione	Steuern auf den Wertzuwachs aus der Abtretung von Finanzanlagen, eingehoben im Zuge der ordentlichen Verwaltungstätigkeit	8.299.555,71
		1.01.03.18.001	Ritenute sugli interessi e su altri redditi da capitale riscosse a seguito dell'attivita' ordinaria di gestione	Rückbehalte auf Zinsen und Sonstige Kapitalerträge, Eingehoben im Zuge der Ordentlichen Verwaltungstätigkeit	33.867.634,12
		1.01.03.18.002	Ritenute sugli interessi e su altri redditi da capitale riscosse a seguito di attivita' di verifica e controllo	Rückbehalte auf Zinsen und Sonstige Kapitalerträge, eingehoben im Zuge der Prüf- und Kontrollaktivitäten	18.996,57
		1.01.03.19.001	Ritenute e imposte sostitutive sugli utili distribuiti dalle societa' di capitali riscosse a seguito dell'attivita' ordinaria di gestione	Rückbehalte Und Ersatzsteuern Auf Die Von Kapitalgesellschaften Ausgeschütteten Gewinne, Eingehoben Im Zuge Der Ordentlichen Ver	9.099.256,04
		1.01.03.19.002	Ritenute e imposte sostitutive sugli utili distribuiti dalle societa' di capitali riscosse a seguito di attivita' di verifica e controllo	Einkünfte aus Lotto, Lotterien und sonstigen Gewinnspielen, eingehoben im Zuge der ordentlichen Verwaltungstätigkeit	4.754,69
		1.01.03.21.001	Imposta sul valore aggiunto (IVA) sugli scambi interni riscossa a seguito dell'attivita' ordinaria di gestione	Mehrwertsteuer (Mwst.) Auf Binnenhandel, Eingehoben Im Zuge Der Ordentlichen Verwaltungstätigkeit	744.742.581,30
		1.01.03.22.001	Imposta sul valore aggiunto (IVA) sulle importazioni riscossa a seguito dell'attivita' ordinaria di gestione	Mehrwertsteuer (Mwst.) Auf Importe, Eingehoben Im Zuge Der Ordentlichen Verwaltungstätigkeit	46.851.025,00
		1.01.03.23.001	Imposta sulle assicurazioni riscossa a seguito dell'attivita' ordinaria di gestione	Versicherungssteuer, eingehoben im Zuge der ordentlichen Verwaltungstätigkeit	43.501.814,51
		1.01.03.24.001	Accisa sui tabacchi riscossa a seguito dell'attivita' ordinaria di gestione	Steuer auf den Konsum von Tabak, eingehoben im Zuge der ordentlichen Verwaltungstätigkeit	74.504.658,82
		1.01.03.25.001	Accisa sull'alcole e le bevande alcoliche riscossa a seguito dell'attivita' ordinaria di gestione	Steuer auf den Verbrauch von Alkohol und Alkoholischen Getränken, eingehoben m Zuge der ordentlichen Verwaltungstätigkeit	76.179.564,80
		1.01.03.26.001	Accisa sull'energia elettrica riscossa a seguito dell'attivita' ordinaria di gestione	Steuer auf den Verbrauch von Elektrischer Energie, eingehoben m Zuge der ordentlichen Verwaltungstätigkeit	36.616.164,85
		1.01.03.27.001	Accisa sui prodotti energetici riscossa a seguito dell'attivita' ordinaria di gestione	Steuer Auf Den Verbrauch Von Elektrischer Energie, eingehoben m Zuge der ordentlichen Verwaltungstätigkeit	155.022.731,16
		1.01.03.30.001	Imposta sul gas naturale riscossa a seguito dell'attivita' ordinaria di gestione	Steuer auf Erdgas, eingehoben im Zuge der ordentlichen Verwaltungstätigkeit	29.020.030,73
		1.01.03.32.001	Imposta di consumo su oli lubrificanti e bitumi di petrolio riscossa a seguito dell'attivita' ordinaria di gestione	Steuer auf den Verbrauch von Schmierölen und Bitumen aus Erdöl, eingehoben im Zuge der ordentlichen Verwaltungstätigkeit	3.024.443,51
		1.01.03.33.001	Imposta di registro riscossa a seguito dell'attivita' ordinaria di gestione	Registersteuer, eingehoben im Zuge der ordentlichen Verwaltungstätigkeit	69.861.403,04
		13.33.002	Imposta di registro riscossa a seguito di attivita' di verifica e controllo	Registersteuer, eingehoben im Zuge der Prüf- und Kontrollaktivitäten	

		1.01.03.34.001	Imposta di bollo riscossa a seguito dell'attivita' ordinaria di gestione	Stempelsteuer, eingehoben im Zuge der ordentlichen Verwaltungstätigkeit	44.378.212,43
		1.01.03.34.002	Imposta di bollo riscossa a seguito di attivita' di verifica e controllo	Stempelsteuer, eingehoben im Zuge der Prüf- und Kontrollaktivitäten	850,31
		1.01.03.37.001	Proventi da lotto, lotterie e altri giochi riscossi a seguito dell'attivita' ordinaria di gestione	Einkünfte aus Lotto, Lotterien und sonstigen Gewinnspielen, eingehoben im Zuge der ordentlichen Verwaltungstätigkeit	36.051.840,00
		1.01.03.38.001	Imposta sugli intrattenimenti riscossa a seguito dell'attivita' ordinaria di gestione	Vergnügungssteuer, eingehoben im Zuge der ordentlichen Verwaltungstätigkeit	101.197,92
		1.01.03.45.001	Tassa sulle concessioni governative riscossa a seguito dell'attivita' ordinaria di gestione	Steuer auf Regierungskonzessionen, eingehoben im Zuge der ordentlichen Verwaltungstätigkeit	2.405.908,09
		1.01.03.45.002	Tassa sulle concessioni governative riscossa a seguito di attivita' di verifica e controllo	Steuer auf Regierungskonzessionen, eingehoben im Zuge der Prüf- und Kontrollaktivitäten	3.616,72
		1.01.03.58.001	Canone radiotelevisivo riscosso a seguito dell'attivita' ordinaria di gestione	Rundfunkgebühr, eingehoben im Zuge der ordentlichen Verwaltungstätigkeit	105.566,49
		1.01.03.62.001	Diritti catastali riscossi a seguito dell'attivita' ordinaria di gestione	Katastergebühr, eingehoben im Zuge der ordentlichen Verwaltungstätigkeit	6.269.128,60
		1.01.03.71.001	Proventi della vendita di denaturanti e contrassegni di Stato riscossi a seguito dell'attivita' ordinaria di gestione	Einnahmen aus dem Verkauf von Waren und Gutscheinen des Staates, eingehoben im Zuge der ordentlichen Verwaltungstätigkeit	111.526,93
		1.01.03.95.001	Altre accise n.a.c. riscosse a seguito dell'attivita' ordinaria di gestione	Andere n.a.b. Steuern, eingehoben im Zuge der ordentlichen Verwaltungstätigkeit	468.211,30
		1.01.03.95.002	Altre accise n.a.c. riscosse a seguito di attivita' di verifica e controllo	Andere n.a.b. Steuern, eingehoben im Zuge der Prüf- und Kontrollaktivitäten	46.090,73
		1.01.03.97.001	Altre ritenute n.a.c. riscosse a seguito dell'attivita' ordinaria di gestione	Sonstige n.a.b. Rückbehalte, eingehoben im Zuge der ordentlichen Verwaltungstätigkeit	5.967.056,78
		1.01.03.98.001	Altre imposte sostitutive n.a.c. riscosse a seguito dell'attivita' ordinaria di gestione	Sonstige n.a.b. Ersatzsteuern, eingehoben im Zuge der ordentlichen Verwaltungstätigkeit	52.377.489,37
		1.01.03.98.002	Altre imposte sostitutive n.a.c. riscosse a seguito di attivita' di verifica e controllo	Sonstige n.a.b. Ersatzsteuern, eingehoben im Zuge der Prüf- und Kontrollaktivitäten	242.660,03
		1.01.03.99.001	Altri tributi devoluti e regolati alle autonomie speciali n.a.c. riscossi a seguito dell'attivita' ordinaria di gestione	Sonstige an Sonderautonomien zugewiesene und von diesen bestimmte n.a.b. Abgaben, eingehoben im Zuge der ordentlichen Verwaltungstätigkeit	259.331.161,53
		1.01.03.99.002	Altri tributi devoluti e regolati alle autonomie speciali n.a.c. riscossi a seguito di attivita' di verifica e controllo	Sonstige an Sonderautonomien zugewiesene und von diesen bestimmte n.a.b. Abgaben, eingehoben im Zuge der Prüf- und Kontrollaktivitäten	8.817.140,22
		2.00.00.00.000	Trasferimenti correnti	Laufende Zuwendungen	470.166.238,05
		2.01.00.00.000	Trasferimenti correnti	Laufende Zuwendungen	470.166.238,05
		2.01.01.00.000	Trasferimenti correnti da Amministrazioni	Laufende Zuwendungen von Lokalverwaltungen	462.762.185,60
		2.01.01.01.001	Trasferimenti correnti da Ministeri	Laufende Zuwendungen von Ministerien	425.329.694,43
		2.01.01.01.002	Trasferimenti correnti da Ministero dell'Istruzione - Istituzioni Scolastiche	Laufende Zuwendungen vom Bildungsministerium - Schulische Einrichtungen	5.400,00
		2.01.01.01.003	Trasferimenti correnti da Presidenza del Consiglio dei Ministri	Laufende Zuwendungen vom Ministerratpräsidium	585.450,00
		2.01.01.01.014	Trasferimenti correnti da Stato - Fondo Sanitario Nazionale - finanziamento del Servizio sanitario nazionale	Laufende Zuwendungen des Staates – Nationaler Gesundheitsfonds – Finanzierung des gesamtstaatlichen Gesundheitsdienstes (NGD)	20.682.700,00
		2.01.01.02.001	Trasferimenti correnti da Regioni e province autonome	Laufende Zuwendungen von autonomen Regionen und Provinzen	10.100.000,00

	2.01.01.02.002	Trasferimenti correnti da Province	Laufende Zuwendungen von Provinzen	20.000,00
	2.01.01.02.003	Trasferimenti correnti da Comuni	Laufende Zuwendungen von Gemeinden	35.100,00
	2.01.03.00.000	Trasferimenti correnti da Imprese	Laufende Zuwendungen der Unternehmen	6.817.538,26
	2.01.03.01.999	Sponsorizzazioni da altre imprese	Förderung von sonstigen Unternehmen	2.928,00
	2.01.03.02.005	Altri trasferimenti correnti da imprese: ulteriore pay-back sanita'	Sonstige Laufende Zuwendungen von Unternehmen: Weitere Pay-back-Rückzahlungen im Gesundheitsdienst	6.814.610,26
	2.01.04.00.000	Trasferimenti correnti da Istituzioni Sociali Private	Laufende Zuwendungen der Unternehmen	9.000,00
	2.01.04.01.001	Trasferimenti correnti da Istituzioni Sociali Private	Laufende Zuwendungen von privaten Sozialeinrichtungen	9.000,00
	2.01.05.00.000	Trasferimenti correnti dall'Unione Europea e dal	Laufende Zuwendungen von der Europäischen Union und	577.514,19
	2.01.05.01.004	Fondo europeo di sviluppo regionale (FESR)	Europäischer Fonds für regionale Entwicklung (EFRE)	66.886,85
	2.01.05.01.005	Fondo Sociale Europeo (FSE)	Europäischer Sozialfonds (ESF)	80.264,95
	2.01.05.01.999	Altri trasferimenti correnti dall'Unione Europea	Andere laufende Zuwendungen der Europäischen Union	430.362,39
	3.00.00.00.000	Entrate extratributarie	Außersteuerliche Einnahmen	201.708.196,99
	3.01.00.00.000	Vendita di beni e servizi e proventi derivanti dalla		79.704.482,66
	3.01.01.00.000	Vendita di beni	Verkauf von Gütern und Diensten und Einnahmen aus der Verwaltung von Gütern	18.702.134,30
	3.01.01.01.001	Proventi dalla vendita di beni di consumo	Erlöse aus dem Verkauf von Verbrauchsgütern	67.659,14
	3.01.01.01.003	Proventi dalla vendita di flora e fauna	Erlöse aus dem Verkauf von Flora und Fauna	72.084,95
	3.01.01.01.004	Proventi da energia, acqua, gas e riscaldamento	Erlöse aus Energie, Wasser, Gas und Heizung	17.907.574,55
	3.01.01.01.005	Proventi derivanti dallo sfruttamento di brevetti	Einnahmen aus Patenten	10.980,00
	3.01.01.01.999	Proventi da vendita di beni n.a.c.	Erlöse aus dem Verkauf von n.a.b. Gütern	643.835,66
	3.01.02.00.000	Entrate dalla vendita e dall'erogazione di servizi	Erlöse aus dem Verkauf und der Ausgabe von Diensten	32.531.568,77
	3.01.02.01.001	Proventi da alberghi	Erlöse aus Hotels	1.121.254,31
	3.01.02.01.003	Proventi da convitti, colonie, ostelli, stabilimenti termali	Erlöse aus Internaten, Kolonien, Jugendherbergen, Thermalanlagen	256.432,66
	3.01.02.01.004	Proventi da corsi extrascolastici	Erlöse aus außerschulischen Kursen	2.554.010,92
	3.01.02.01.005	Proventi da giardini zoologici	Erlöse aus Zoos	698,48
	3.01.02.01.010	Proventi da pesa pubblica	Erlöse aus öffentlichen Waagen	64,00
	3.01.02.01.013	Proventi da teatri, musei, spettacoli, mostre	Erlöse aus Theatern, Museen, Veranstaltungen, Ausstellungen	445,80
	3.01.02.01.020	Proventi da parcheggi custoditi e parchimetri	Erlöse aus bewachten Parkplätzen und Parkuhren	31.596,20
	3.01.02.01.024	Proventi da servizi sanitari	Erlöse aus Gesundheitsdiensten	429.425,00
	3.01.02.01.029	Proventi da servizi di copia e stampa	Erlöse aus Kopier- und Druckdiensten	7.001,32
	3.01.02.01.030	Proventi da servizi ispettivi e controllo	Erlöse aus Inspektions- und Kontrolldiensten.	11.364,84
	3.01.02.01.032	Proventi da diritti di segreteria e rogito	Erlöse aus Sekretariats- und Vertragsabschlussgebühren	152.130,09
	3.01.02.01.033	Proventi da rilascio documenti e diritti di cancelleria	Erlöse aus Gebühren für Ausstellung von Dokumenten und Kanzleigebühen	7.052.433,69
	3.01.02.01.035	Proventi da autorizzazioni	Erlöse aus Gebühren für Ausstellung von Dokumenten und Kanzleigebühen	268.425,48
	3.01.02.01.036	Proventi da attivita' di monitoraggio e controllo ambientale	Erlöse aus Umweltüberwachungs- und -kontrolltätigkeiten	824.518,05
	3.01.02.01.039	Proventi dallo svolgimento di attivita' di	Einnahmen aus Zertifizierungstätigkeiten	126.663,70
	2.01.043	Proventi per traffico e trasporto passeggeri e utenti	Einnahmen aus der Beförderung und dem Personentransport	...
	2.01.999	Proventi da servizi n.a.c.	Erlöse aus n.a.b. Diensten	

			3.01.03.00.000 Proventi derivanti dalla gestione dei beni	Erlöse aus der Verwaltung von Gütern	28.470.779,59
		3.01.03.01.001	Diritti reali di godimento	Reale Nutzungsrechte	1.674.251,15
		3.01.03.01.002	Canone occupazione spazi e aree pubbliche	Erlöse aus der Besetzung öffentlicher Flächen	434.241,13
		3.01.03.01.003	Proventi da concessioni su beni	Einnahmen aus Konzessionen auf Güter	24.847.857,20
		3.01.03.02.001	Fitti di terreni e diritti di sfruttamento di giacimenti e risorse naturali	Pachtzinsen auf Bodenflächen und Nutzungsgebühren von Lagerstätten und Naturressourcen	40.723,99
		3.01.03.02.002	Locazioni di altri beni immobili	Mieten und Leihgebühren für sonstige unbewegliche Güter	1.473.706,12
			3.02.00.00.000 Proventi derivanti dall'attività di controllo e repressione delle irregolarità e degli illeciti	Einnahmen aus Tätigkeiten zur Kontrolle und Bekämpfung von Regelwidrigkeiten und unerlaubten Handlungen	3.245.469,23
			3.02.01.00.000 Entrate da amministrazioni pubbliche derivanti dall'attività di controllo e repressione delle irregolarità e degli illeciti	Einnahmen von Lokalverwaltungen aus Tätigkeiten zur Kontrolle und Bekämpfung von Regelwidrigkeiten und unerlaubten Handlungen	7.896,18
		3.02.01.01.001	Proventi da multe, ammende, sanzioni e oblazioni a carico delle amministrazioni pubbliche	Erlöse aus Verwarngeldern, Geldbußen, Sanktionen und Strafabwendungen zu Lasten der Lokalverwaltungen	7.896,18
			3.02.02.00.000 Entrate da famiglie derivanti dall'attività di controllo e repressione delle irregolarità e degli illeciti	Einnahmen von Haushalten aus Tätigkeiten zur Kontrolle und Bekämpfung von Regelwidrigkeiten und unerlaubten Handlungen	1.097.364,68
		3.02.02.01.001	Proventi da multe, ammende, sanzioni e oblazioni a carico delle famiglie	Erlöse aus Verwarngeldern, Geldbußen, Sanktionen und Strafabwendungen zu Lasten der Haushalte	1.042.516,65
		3.02.02.02.001	Proventi da risarcimento danni a carico delle famiglie	Erlöse aus Schadensersatzleistungen zu Lasten der Haushalte	54.848,03
			3.02.03.00.000 Entrate da imprese derivanti dall'attività di controllo e repressione delle irregolarità e degli illeciti	Einnahmen von Unternehmen aus Tätigkeiten zur Kontrolle und Bekämpfung von Regelwidrigkeiten und unerlaubten Handlungen	2.133.271,57
		3.02.03.01.001	Proventi da multe, ammende, sanzioni e oblazioni a carico delle imprese	Erlöse aus Verwarngeldern, Geldbußen, Sanktionen und Strafabwendungen durch Geldzahlung zu Lasten der Unternehmen	1.985.036,16
		3.02.03.02.001	Proventi da risarcimento danni a carico delle imprese	Erlöse aus Schadensersatzleistungen zu Lasten der Unternehmen	148.235,41
			3.02.04.00.000 Entrate da Istituzioni Sociali Private derivanti dall'attività di controllo e repressione delle irregolarità e degli illeciti	Einnahmen von privaten Sozialeinrichtungen aus Tätigkeiten zur Kontrolle und Bekämpfung von Regelwidrigkeiten und unerlaubten Handlungen	6.936,80
		3.02.04.01.001	Proventi da multe, ammende, sanzioni e oblazioni a carico delle Istituzioni Sociali Private	Erlöse aus Verwarngeldern, Geldbußen, Sanktionen und Strafabwendungen durch Geldzahlung zu Lasten der privaten Sozialeinrichtungen	6.936,80
			3.03.00.00.000 Interessi attivi	Aktivzinsen	754.148,78
			3.03.03.00.000 Altri interessi attivi	Sonstige Aktivzinsen	754.148,78
		3.03.03.02.001	Interessi attivi di mora da Amministrazioni Centrali	Verzugszinsen von Zentralverwaltungen	142,46
		3.03.03.02.002	Interessi attivi di mora da Amministrazioni Locali	Verzugszinsen von Lokalverwaltungen	1.500,35
		3.03.03.02.003	Interessi attivi di mora da Enti previdenziali	Verzugszinsen von Fürsorgeinstituten	1.493,29
		3.03.03.02.999	Interessi attivi di mora da altri soggetti	Verzugszinsen von Dritte	32.188,35
		3.03.03.03.001	Interessi attivi da conti della tesoreria dello Stato o di altre Amministrazioni pubbliche	Aktivzinsen aus staatlichen Schatzamtconten oder sonstigen Lokalverwaltungen	39,58
		3.03.03.99.001	Altri interessi attivi da Amministrazioni Centrali	Sonstige Aktivzinsen von Zentralverwaltungen	84.966,56
		3.03.03.99.002	Altri interessi attivi da Amministrazioni Locali	Sonstige Aktivzinsen von Lokalverwaltungen	182.115,44
		3.03.03.99.999	Altri interessi attivi da altri soggetti	Sonstige Aktivzinsen von Dritte	451.702,75
			3.04.00.00.000 Altre entrate da redditi da capitale	Sonstige Einnahmen aus Kapitalerlösen	22.558.007,00

	3.04.02.00.000 Entrate derivanti dalla distribuzione di dividendi		Einnahmen aus Dividendenausschüttung	21.950.050,67
	3.04.02.03.001	Entrate derivanti dalla distribuzione di dividendi da imprese controllate non incluse in amministrazioni pubbliche	Einnahmen aus Dividendenausschüttung von nicht in Lokalverwaltungen eingegliederten abhängigen Unternehmen	18.953.271,67
	3.04.02.03.002	Entrate derivanti dalla distribuzione di dividendi da altre imprese partecipate non incluse in amministrazioni pubbliche	Einnahmen aus Dividendenausschüttung von nicht in Lokalverwaltungen eingegliederten beteiligten Unternehmen	2.721.406,00
	3.04.02.03.999	Entrate derivanti dalla distribuzione di dividendi da altre imprese non incluse in amministrazioni pubbliche	Einnahmen aus Dividendenausschüttung von nicht in Lokalverwaltungen eingegliederten sonstigen Unternehmen	275.373,00
	3.04.03.00.000 Entrate derivanti dalla distribuzione di utili e		Einnahmen aus Gewinn- und Überschussausschüttung	2.303.787,22
	3.04.03.01.001	Entrate derivanti dalla distribuzione di utili e avanzi	Einnahmen aus Gewinn- und Überschussausschüttung	2.303.787,22
	3.05.00.00.000 Rimborsi e altre entrate correnti		Rückerstattungen und sonstige laufende Einnahmen	93.750.258,43
	3.05.02.00.000 Rimborsi in entrata		Rückerstattungen im Eingang	73.458.955,85
	3.05.02.01.001	Rimborsi ricevuti per spese di personale (comando, distacco, fuori ruolo, convenzioni, ecc.)	Rückerstattungen wegen Personalkosten (Abordnungen, Freistellungen, Ausgliederungen, Vereinbarungen usw...)	16.686.764,13
	3.05.02.02.002	Entrate da rimborsi di IVA a credito	Einnahmen aus Rückerstattungen von MwSt.-Steuer Guthaben	8.882.423,92
	3.05.02.02.003	Entrate da rimborsi di imposte dirette	Einnahmen aus Rückerstattungen direkter Steuern	74.643,66
	3.05.02.03.001	Entrate da rimborsi, recuperi e restituzioni di somme non dovute o incassate in eccesso da Amministrazioni Centrali	Einnahmen aus Rückzahlungen, Einziehungen und Erstattungen nicht geschuldeter oder zu viel eingemommener Beträge von Zentralverwaltungen	10.256.461,65
	3.05.02.03.002	Entrate da rimborsi, recuperi e restituzioni di somme non dovute o incassate in eccesso da Amministrazioni Locali	Einnahmen aus Rückzahlungen, Einziehungen und Erstattungen nicht geschuldeter oder zu viel eingemommener Beträge von Lokalverwaltungen	9.860.157,34
	3.05.02.03.003	Entrate da rimborsi, recuperi e restituzioni di somme non dovute o incassate in eccesso da Enti Previdenziali	Einnahmen aus Rückzahlungen, Einziehungen und Erstattungen nicht geschuldeter oder zu viel eingemommener Beträge von Fürsorgeinstituten	16.032.385,24
	3.05.02.03.004	Entrate da rimborsi, recuperi e restituzioni di somme non dovute o incassate in eccesso da Famiglie	Einnahmen aus Rückzahlungen, Einziehungen und Erstattungen nicht geschuldeter oder zu viel eingemommener Beträge von Haushalten	5.068.384,64
	3.05.02.03.005	Entrate da rimborsi, recuperi e restituzioni di somme non dovute o incassate in eccesso da Imprese	Einnahmen aus Rückzahlungen, Einziehungen und Erstattungen nicht geschuldeter oder zu viel eingemommener Beträge von Unternehmen	2.519.400,30
	3.05.02.03.006	Entrate da rimborsi, recuperi e restituzioni di somme non dovute o incassate in eccesso da ISP	Einnahmen aus Rückzahlungen, Einziehungen und Erstattungen nicht geschuldeter oder zu viel eingemommener Beträge von PSI	999.816,27
	3.05.02.03.008	Entrate da rimborsi, recuperi e restituzioni di somme non dovute o incassate in eccesso dal Resto del mondo	Einnahmen aus Rückzahlungen, Einziehungen und Erstattungen nicht geschuldeter oder zu viel eingemommener Beträge vom Rest der Welt	3.078.518,70
	3.05.99.00.000 Altre entrate correnti n.a.c.		Sonstige n.a.b. laufende Einnahmen	20.291.302,58
	3.05.99.99.999	Altre entrate correnti n.a.c.	Sonstige n.a.b. laufende Einnahmen	20.291.302,58
	4.00.00.00.000 Entrate in conto capitale			119.925.469,71
	4.02.00.00.000 Contributi agli investimenti		Investitionsbeiträge	10.606.660,88
	4.02.01.00.000 Contributi agli investimenti da amministrazioni pubbliche		Investitionsbeiträge von öffentlichen Verwaltungen	2.688.938,05
	4.02.01.01.001	Contributi agli investimenti da Ministeri	Investitionsbeiträge von Ministerien	2.553.938,05
	4.02.01.01.009	Contributi agli investimenti da altri enti centrali produttori di servizi economici	Investitionsbeiträge von sonstigen Zentralverwaltungen für Wirtschaftsdienste	135.000,00
	4.02.02.00.000 Contributi agli investimenti da Famiglie		Investitionsbeiträge von Haushalten	6.159.042,70
	4.02.02.01.001	Contributi agli investimenti da Famiglie	Investitionsbeiträge von Haushalten	6.159.042,70
	4.02.05.00.000 Contributi agli investimenti dall'Unione Europea e dal Resto del Mondo		Investitionsbeiträge von der Europäischen Union und vom Rest der Welt	77.054,36
	4.02.05.03.001	Fondo europeo di sviluppo regionale (FESR)	Europäischer Fonds für regionale Entwicklung (EFRE)	77.054,36

		4.02.06.00.000 Contributi agli investimenti direttamente destinati al rimborso di prestiti da amministrazioni pubbliche	Investitionsbeiträge, welche für die Rückzahlung von Anleihen an die Lokalverwaltungen bestimmt sind	1.681.625,77
	4.02.06.01.001	Contributi agli investimenti direttamente destinati al rimborso di prestiti da Ministeri	Investitionsbeiträge, welche für die Rückzahlung von Anleihen an Ministerien bestimmt sind	1.681.625,77
		4.03.00.00.000 Altri trasferimenti in conto capitale	Sonstige Investitionszuwendungen	48.058.684,90
		4.03.10.00.000 Altri trasferimenti in conto capitale da amministrazioni pubbliche	Sonstige Investitionszuwendungen von Lokalverwaltungen	42.437.651,70
	4.03.10.01.001	Altri trasferimenti in conto capitale da Ministeri	Sonstige Investitionszuwendungen von Ministerien	3.076.825,76
	4.03.10.01.999	Altri trasferimenti in conto capitale da altre Amministrazioni Centrali n.a.c.	Sonstige Investitionszuwendungen von n.a.b. Zentralverwaltungen	38.180.000,00
	4.03.10.02.001	Altri trasferimenti in conto capitale da Regioni e province autonome	Sonstige Investitionszuwendungen von autonomen Regionen und Provinzen	409.002,93
	4.03.10.02.015	Altri trasferimenti in conto capitale da altre Amministrazioni Locali produttrici di servizi sanitari	Sonstige Investitionszuwendungen von Lokalverwaltungen in der Leistung von Gesundheitsdiensten	292.862,77
	4.03.10.02.017	Altri trasferimenti in conto capitale da altri enti e agenzie regionali e sub regionali	Sonstige Investitionszuwendungen von anderen Körperschaften sowie regionalen und subregionalen Zahlstellen	478.960,24
		4.03.12.00.000 Altri trasferimenti in conto capitale da Imprese	Sonstige Investitionszuwendungen von Unternehmen	5.621.033,20
	4.03.12.99.999	Altri trasferimenti in conto capitale da altre Imprese	Sonstige Investitionszuwendungen von sonstigen Unternehmen	5.621.033,20
		4.04.00.00.000 Entrate da alienazione di beni materiali e immateriali	Einnahmen aus der Veräußerung von materiellen und immateriellen Gütern	11.831.618,50
		4.04.01.00.000 Alienazione di beni materiali	Veräußerung von Sachvermögen	6.758.303,10
	4.04.01.01.001	Alienazione di Mezzi di trasporto stradali	Veräußerung von Straßenverkehrsmitteln	107.125,00
	4.04.01.05.999	Alienazione di Attrezzature n.a.c.	Veräußerung von n.a.b. Ausrüstungen	300,00
	4.04.01.08.001	Alienazione di Fabbricati ad uso abitativo	Veräußerung von Wohngebäuden	16.073,84
	4.04.01.08.002	Alienazione di Fabbricati ad uso commerciale	Veräußerung von Handels- und Institutsgebäuden	2.427.550,00
	4.04.01.08.004	Alienazione di Fabbricati industriali e costruzioni leggere	Veräußerung von Gewerbegebäuden und Leichtbauten	554.666,31
	4.04.01.08.007	Alienazione di Fabbricati Ospedalieri e altre strutture sanitarie	Veräußerung von Krankenhäusern und anderen Sanitätseinrichtungen	996,95
	4.04.01.08.017	Alienazione di Fabbricati ad uso strumentale	Veräußerung von Gebäuden mit zweckdienlicher Verwendung	1.977.200,00
	4.04.01.08.999	Alienazione di altri beni immobili n.a.c.	Veräußerung sonstiger n.a.b. unbeweglicher Güter	922.791,00
	4.04.01.10.001	Alienazione di diritti reali	Veräußerung von dinglichen Rechten	751.600,00
		4.04.02.00.000 Cessione di Terreni e di beni materiali non prodotti	Abtretung von Grundstücken und von nicht produziertem Sachvermögen	5.073.315,40
	4.04.02.01.002	Cessione di Terreni edificabili	Abtretung von Bauland	788.508,10
	4.04.02.01.999	Cessione di terreni n.a.c.	Abtretung von n.a.b. Grundstücken	4.284.807,30
		4.05.00.00.000 Altre entrate in conto capitale	Sonstige Investitionseinnahmen	49.428.505,43
		4.05.03.00.000 Entrate in conto capitale dovute a rimborsi, recuperi e restituzioni di somme non dovute o incassate in eccesso	Investitionseinnahmen aus Rückzahlungen, Einziehungen und Erstattungen nicht geschuldeter oder zu viel einginommener Beträge	6.247.290,77
	4.05.03.02.001	Entrate in conto capitale dovute a rimborsi, recuperi e restituzioni di somme non dovute o incassate in eccesso da Amministrazioni Locali	Investitionseinnahmen aus Rückzahlungen, Einziehungen und Erstattungen nicht geschuldeter oder zu viel einginommener Beträge von Lokalverwaltungen	1.351.146,67
	4.05.03.04.001	Entrate in conto capitale dovute a rimborsi, recuperi e restituzioni di somme non dovute o incassate in eccesso da Famiglie	Investitionseinnahmen aus Rückzahlungen, Einziehungen und Erstattungen nicht geschuldeter oder zu viel einginommener Beträge von Haushalten	4.592.088,89
	4.05.03.05.001	Entrate in conto capitale dovute a rimborsi, recuperi e restituzioni di somme non dovute o incassate in eccesso da Imprese	Investitionseinnahmen aus Rückzahlungen, Einziehungen und Erstattungen nicht geschuldeter oder zu viel einginommener Beträge von Unternehmen	304.055,21

	9.01.02.02.001	Ritenute previdenziali e assistenziali su redditi da lavoro dipendente per conto terzi	Fürsorge- und Sozialabzüge auf Einkommen aus nicht selbständiger Arbeit im Auftrag Dritter	90.430.590,07
	9.01.03.00.000	Ritenute su redditi da lavoro autonomo	Rückbehalte auf Einkommen aus selbständiger Arbeit	2.811.895,65
	9.01.03.01.001	Ritenute erariali su redditi da lavoro autonomo per conto terzi	Staatliche Rückbehalte auf Einkommen aus selbständiger Arbeit im Auftrag Dritter	2.776.982,44
	9.01.03.02.001	Ritenute previdenziali e assistenziali su redditi da lavoro autonomo per conto terzi	Fürsorge- und Sozialabzüge auf Einkommen aus selbständiger Arbeit im Auftrag Dritter	34.913,21
	9.01.99.00.000	Altre entrate per partite di giro	Sonstige Einnahmen für Durchlaufposten	78.455.434,17
	9.01.99.01.001	Entrate a seguito di spese non andate a buon fine	Einnahmen infolge fehlgeschlagener Ausgaben	962.979,34
	9.01.99.03.001	Rimborso di fondi economici e carte aziendali	Rückerstattung von Ökonomatsfonds und Firmenkarten	2.233.000,00
	9.01.99.99.999	Altre entrate per partite di giro diverse	Sonstige Einnahmen für andere Durchlaufposten	75.259.454,83
	9.02.00.00.000	Entrate per conto terzi	Einnahmen für Dritte	11.495.994,07
	9.02.02.00.000	Trasferimenti da Amministrazioni pubbliche per		1.062.641,14
	9.02.02.01.001	Trasferimenti da Ministeri per operazioni conto	Zuwendungen von Ministerien im Auftrag Dritter	1.062.641,14
	9.02.04.00.000	Depositi di/presso terzi	Einlagen bei/von Dritten	4.248.001,93
	9.02.04.01.001	Costituzione di depositi cauzionali o contrattuali di terzi	Einrichtung von Kautions- oder Vertragshinterlegungen Dritter	4.248.001,93
	9.02.05.00.000	Riscossione imposte e tributi per conto terzi		73.367,50
	9.02.05.01.001	Riscossione di imposte di natura corrente per	Einhebung von laufenden Steuern im Auftrag Dritter	73.367,50
	9.02.99.00.000	Altre entrate per conto terzi	Sonstige Einnahmen für Dritte	6.111.983,50
	9.02.99.99.999	Altre entrate per conto terzi	Sonstige Einnahmen für Dritte	6.111.983,50
	Entrate da regolarizzare			0,00
	ALTRI INCASSI DA REGOLARIZZARE (riscossioni codificate dal			0,00
	TOTALE INCASSI			6.419.137.594,80

ZUSAMMENFASSUNG DER EINNAHMEN NACH SIOPE - RIASSUNTO DELLE ENTRATE CODICE SIOPE
(Art.77 quater G.D. 2.6.2008, Nr.112, umgewandelt mit G. 6.8.2008, Nr. 133, D.M. 23.12.2009)
(art.77 quater D.L. 2-6-2008, n. 112, convertito con L. 6-8-2008, n.133, D.M. 23-12-2009)

000075817 - AUTONOME PROVINZ BOZEN - PROVINCIA AUTONOMA DI BOLZANO				GESAMTZAHLUNGEN PAGAMENTI TOTALI
1.00.00.00.000 Spese correnti				*Laufende Ausgaben
				4.371.586.018,95
1.01.00.00.000 Redditi da lavoro dipendente				Einkommen aus nicht selbständiger Arbeit
				999.821.837,90
1.01.01.00.000 Retribuzioni lorde				Bruttoverdienste
				756.491.837,04
	1.01.01.01.001	Arretrati per anni precedenti corrisposti al personale a tempo indeterminato	An Personal mit unbefristetem Arbeitsvertrag gezahlte Rückstände aus Vorjahren	3.190.720,35
	1.01.01.01.002	Voci stipendiali corrisposte al personale a tempo indeterminato	An Personal mit unbefristetem Arbeitsvertrag gezahlte Gehaltsposten	468.456.652,82
	1.01.01.01.003	Straordinario per il personale a tempo indeterminato	Überstundentarif für Personal mit unbefristetem Arbeitsvertrag	8.854.979,71
	1.01.01.01.004	Indennita' ed altri compensi, esclusi i rimborsi spesa per missione, corrisposti al personale a tempo indeterminato	An Personal mit unbefristetem Arbeitsvertrag gezahlte Entschädigungen und andere Ausgleichs-, ausgenommen Rückerstattungen von Außendienstauslagen	117.898.844,47
	1.01.01.01.005	Arretrati per anni precedenti corrisposti al personale a tempo determinato	An Personal mit befristetem Arbeitsvertrag gezahlte Rückstände aus Vorjahren	3.107.264,11
	1.01.01.01.006	Voci stipendiali corrisposte al personale a tempo determinato	An Personal mit befristetem Arbeitsvertrag gezahlte Gehaltsposten	135.887.710,38
	1.01.01.01.007	Straordinario per il personale a tempo determinato	Überstundentarif für Personal mit befristetem Arbeitsvertrag	564.099,27
	1.01.01.01.008	Indennita' ed altri compensi, esclusi i rimborsi spesa documentati per missione, corrisposti al personale a tempo determinato	An Personal mit befristetem Arbeitsvertrag gezahlte Entschädigungen und andere Ausgleichs-, ausgenommen Rückerstattungen von belegten Außendienstauslagen	1.631.242,84
	1.01.01.02.002	Buoni pasto	Essensmarken	2.897.893,40
	1.01.01.02.999	Altre spese per il personale n.a.c.	Sonstige n.a.b. Personalausgaben	14.002.429,69
1.01.02.00.000 Contributi sociali a carico dell'ente				Sozialbeiträge zu Lasten der Körperschaft
				243.330.000,86
	1.01.02.01.001	Contributi obbligatori per il personale	Pflichtbeiträge für das Personal	209.071.121,84
	1.01.02.01.002	Contributi previdenza complementare	Beiträge für Ergänzungsvorsorge	13.850.638,61
	1.01.02.01.003	Contributi per indennita' di fine rapporto	Beiträge für Abfindungszahlungen	4.505.759,66
	1.01.02.01.999	Altri contributi sociali effettivi n.a.c.	Sonstige n.a.b. effektive Sozialbeiträge	218.956,22
	1.01.02.02.003	Indennita' di fine servizio erogata direttamente dal	Direkt vom Arbeitgeber geleistete Abfindungen	15.683.524,53
1.02.00.00.000 Imposte e tasse a carico dell'ente				Steuern und Abgaben zu Lasten der Körperschaft
				64.478.571,23
1.02.01.00.000 Imposte, tasse e proventi assimilati a carico dell'ente				Einkommen aus nicht selbständiger Arbeit
				64.478.571,23
	1.02.01.01.001	Imposta regionale sulle attività produttive (IRAP)	Regionale Wertschöpfungssteuer (IRAP)	60.912.430,70
	1.02.01.02.001	Imposta di registro e di bollo	Registersteuer und Stempelsteuer	1.259.240,29
	1.02.01.99.999	Imposte, tasse e proventi assimilati a carico dell'ente n.a.c.	N.a.b. Steuern, Abgaben und gleichgesetzte Einnahmen zu Lasten der Körperschaft	2.306.900,24
1.03.00.00.000 Acquisto di beni e servizi				Erwerb von Gütern und Dienstleistungen
				292.890.263,92
1.03.01.00.000 Acquisto di beni				Erwerb von Gütern
				20.018.933,59
	1.03.01.01.001	Giornali e riviste	Zeitungen und Zeitschriften	2.068.019,69
	1.03.01.01.002	Pubblicazioni	Veröffentlichungen	1.236.947,64
	1.03.01.02.001	Carta, cancelleria e stampati	Papier, Büromaterial und Druckwerke	686.323,52
	1.03.01.02.002	Carburanti, combustibili e lubrificanti	Kraftstoffe, Brennstoffe und Schmiermittel	3.336.519,69
	1.03.01.02.003	Equipaggiamento	Ausrüstung	254.027,75
	1.03.01.02.004	Vestiaro	Kleidung	

	1.03.01.02.005	Accessori per uffici e alloggi	Zubehör für Büros und Wohnungen	1.880,61
	1.03.01.02.006	Materiale informatico	IT-Material	188.332,62
	1.03.01.02.007	Altri materiali tecnico-specialistici non sanitari	Sonstiges Technik-/Fachmaterial nicht für Sanitätszwecke	5.514.937,17
	1.03.01.02.008	Strumenti tecnico-specialistici non sanitari	Technik-/Fachinstrumente nicht für Sanitätszwecke	504.231,54
	1.03.01.02.009	Beni per attivita' di rappresentanza	Güter für Vertreterstätigkeiten	48.454,74
	1.03.01.02.010	Beni per consultazioni elettorali	Güter für Wahlen	53.246,99
	1.03.01.02.011	Generi alimentari	Lebensmittel	88.637,13
	1.03.01.02.012	Accessori per attivita' sportive e ricreative	Zubehör für Sport- und Erholungstätigkeiten	120.529,03
	1.03.01.02.014	Stampati specialistici	Fachdruckwerke	28.656,45
	1.03.01.02.999	Altri beni e materiali di consumo n.a.c.	Sonstige n.a.b. Verbrauchsmaterialien	5.084.334,89
	1.03.01.04.001	Armi leggere (uso singolo) e munizioni	Leichtwaffen (Einzelgebrauch) und Munitionen	12.167,36
	1.03.01.05.006	Prodotti chimici	Chemische Produkte	6.183,66
	1.03.01.05.007	Materiali e prodotti per uso veterinario	Materialien und Produkte für den Veterinärbereich	2.265,42
	1.03.01.05.999	Altri beni e prodotti sanitari n.a.c.	Sonstige n.a.b. Güter und Produkte für den Sanitätsbereich	11.835,27
	1.03.02.00.000	Acquisto di servizi	Erwerb von Dienstleistungen	272.871.330,33
	1.03.02.01.001	Organi istituzionali dell'amministrazione - Indennita'	Institutionelle Organe und Aufträge der Verwaltung-Entschädigungen	1.220.897,43
	1.03.02.01.002	Organi istituzionali dell'amministrazione - Rimborsi	Institutionelle Organe der Verwaltung-Rückerstattungen	42.875,18
	1.03.02.01.008	Compensi agli organi istituzionali di revisione, di controllo ed altri incarichi istituzionali dell'amministrazione	Vergütungen für die institutionellen Revisions- und Kontrollorgane und sonstige institutionelle Aufträge der Verwaltung	1.638.506,49
	1.03.02.02.001	Rimborso per viaggio e trasloco	Rückerstattung für Reise und Umzug	24.380,51
	1.03.02.02.002	Indennita' di missione e di trasferta	Außendienst- und Dienstreisenentschädigung	2.682,69
	1.03.02.02.004	Pubblicita'	Werbung	6.227.262,95
	1.03.02.02.005	Organizzazione e partecipazione a manifestazioni e convegni	Organisation von Kundgebungen und Kongressen	603.355,44
	1.03.02.02.999	Altre spese per relazioni pubbliche, convegni e mostre, pubblicita' n.a.c	Sonstige n.a.b. Auslagen für Vertretung, Öffentlichkeitsarbeit, Kongresse und Ausstellungen, Werbung	1.512.702,38
	1.03.02.04.004	Acquisto di servizi per formazione obbligatoria	verpflichtende Weiterbildung	632.529,59
	1.03.02.04.999	Acquisto di servizi per altre spese per formazione e addestramento n.a.c.	Erwerb von sonstigen n.a.b. Dienstleistungen für sonstige Ausgaben für Ausbildung und Einweisung	1.130.331,11
	1.03.02.05.001	Telefonia fissa	Festnetztelefon	640.251,24
	1.03.02.05.002	Telefonia mobile	Mobiltelefon	642.873,14
	1.03.02.05.003	Accesso a banche dati e a pubblicazioni on line	Zugang zu Datenbanken und Online-Veröffentlichungen	50.415,20
	1.03.02.05.004	Energia elettrica	Elektrische Energie	17.585.838,89
	1.03.02.05.005	Acqua	Wasser	423.574,00
	1.03.02.05.006	Gas	Gas	1.054.876,26
	1.03.02.05.007	Spese di condominio	Kondominiumsspesen	1.114.986,52
	1.03.02.05.999	Utenze e canoni per altri servizi n.a.c.	Versorgungen und Gebühren für sonstige n.a.b. Dienste	12.903.261,06
	1.03.02.06.999	Altri canoni per progetti in partenariato pubblico-privato	Sonstige Gebühren für Partnerschaftsprojekte Öffentlich-Privat	314.998,57
	1.03.02.07.001	Locazione di beni immobili	Vermietung unbeweglicher Güter	5.748.207,03
	1.03.02.07.002	Noleggi di mezzi di trasporto	Mieten von Transportmitteln	191.462,58
	1.03.02.07.003	Noleggi di attrezzature scientifiche e sanitarie	Mieten von Wissenschafts- und Sanitätsausrüstungen	1.187,52
	1.03.02.07.004	Noleggi di hardware	Mieten von Hardware	1.337.598,65
	1.03.02.07.006	Licenze d'uso per software	Lizenzen für Softwarenutzung	793.747,66
	1.03.02.07.007	Altre licenze	Sonstige Lizenzen	31.038,59
	1.03.02.07.008	Noleggi di impianti e macchinari	Mieten von Anlagen und Maschinen	270.864,37
	1.03.02.07.009	Locazione di beni immobili nell'ambito di operazioni di lease back	Vermietung unbeweglicher Güter im Rahmen von Lease-Back-Operationen	26.252,58
	1.03.02.07.999	Altre spese sostenute per utilizzo di beni di terzi n.a.c.	N.a.b. Sonstige Ausgaben für die Verwendung von Gütern Dritter	1.848.417,93

	1.03.02.09.001	Manutenzione ordinaria e riparazioni di mezzi di trasporto ad uso civile, di sicurezza e ordine pubblico	Ordentliche Wartung und Reparaturen von Transportmitteln für die zivile Nutzung sowie für die Bereiche Sicherheit und Öffentliche Ordnung	1.100.542,27
	1.03.02.09.003	Manutenzione ordinaria e riparazioni di mobili e arredi	Ordentliche Wartung und Reparaturen von Möbeln und Ausstattungen	124.367,54
	1.03.02.09.004	Manutenzione ordinaria e riparazioni di impianti e macchinari	Ordentliche Wartung und Reparaturen von Anlagen und Maschinen	1.710.218,94
	1.03.02.09.005	Manutenzione ordinaria e riparazioni di attrezzature scientifiche e sanitarie	Ordentliche Wartung und Reparaturen von Ausrüstungen	951.521,29
	1.03.02.09.006	Manutenzione ordinaria e riparazioni di macchine per ufficio	Ordentliche Wartung und Reparaturen von Büromaschinen	303.174,02
	1.03.02.09.007	Manutenzione ordinaria e riparazioni di armi	Ordentliche Wartung und Reparaturen von Waffen	26.586,65
	1.03.02.09.008	Manutenzione ordinaria e riparazioni di beni immobili	Ordentliche Wartung und Reparaturen von unbeweglichen Gütern	11.427.748,12
	1.03.02.09.009	Manutenzione ordinaria e riparazioni di beni immobili di valore culturale, storico ed artistico	Ordentliche Wartung und Reparaturen unbeweglicher Güter von kulturellem, historischem und künstlerischem Wert	279,38
	1.03.02.09.010	Manutenzione ordinaria e riparazioni di oggetti di valore	Ordentliche Wartung und Reparaturen von Wertgegenständen	138.309,36
	1.03.02.09.011	Manutenzione ordinaria e riparazioni di altri beni materiali	Ordentliche Wartung und Reparaturen von sonstigem Sachvermögen	1.438.552,54
	1.03.02.09.012	Manutenzione ordinaria e riparazioni di terreni e beni materiali non prodotti	Ordentliche Wartung und Reparaturen von Grundstücken und nichtproduziertem Sachvermögen	6.999,35
	1.03.02.10.001	Incarichi libero professionali di studi, ricerca e consulenza	Freiberufliche Aufträge für Studien, Forschung und Beratung	1.345.773,24
	1.03.02.10.002	Esperti per commissioni, comitati e consigli	Experten für Kommissionen, Komitees und Räte	22.641,34
	1.03.02.10.003	Incarichi a società di studi, ricerca e consulenza	Aufträge an Forschungs- und Beratungsunternehmen	897.168,32
	1.03.02.11.001	Interpretariato e traduzioni	Dolmetscherdienste und Übersetzungen	128.613,96
	1.03.02.11.003	Assistenza medica e psicologica per i detenuti	Medizinische und psychologische Dienste für Strafgefangene	124,00
	1.03.02.11.004	Perizie	Gutachten	71.575,83
	1.03.02.11.006	Patrocinio legale	Kostenloser Rechtsbeistand	412.652,22
	1.03.02.11.008	Prestazioni di natura contabile, tributaria e del lavoro	Buchhaltärische, steuerrechtliche Dienstleistung	240.304,89
	1.03.02.11.009	Prestazioni tecnico-scientifiche a fini di ricerca	technisch-wissenschaftliche Dienstleistung für die Forschung	211.849,85
	1.03.02.11.010	Deposito, mantenimento e tutela dei brevetti	Depot für die Beibehaltung und den Schutz von Patenten	666,20
	1.03.02.11.999	Altre prestazioni professionali e specialistiche n.a.c.	Sonstige n.a.b. professionelle und spezialisierte Dienstleistungen	9.642.079,83
	1.03.02.12.003	Collaborazioni coordinate e a progetto	Koordinations- und Projektarbeiten	64.714,40
	1.03.02.12.999	Altre forme di lavoro flessibile n.a.c.	Sonstige n.a.b. flexible Arbeitsformen	74.022,37
	1.03.02.13.001	Servizi di sorveglianza, custodia e accoglienza	Überwachungs- und Wachdienste	9.735,26
	1.03.02.13.002	Servizi di pulizia e lavanderia	Reinigungs- und Waschkdienste	4.756.576,43
	1.03.02.13.003	Trasporti, traslochi e facchinaggio	Transporte, Umzüge und Trägerarbeiten	265.853,81
	1.03.02.13.004	Stampa e rilegatura	Druck- und Bindearbeiten	155.743,64
	1.03.02.13.005	Servizi ausiliari a beneficio del personale	Hilfsdienste zu Gunsten des Personals	2.295,00
	1.03.02.13.006	Rimozione e smaltimento di rifiuti tossico-nocivi e di altri materiali	Entfernung von giftigen und schädlichen und anderen Materialien	29.321,15
	1.03.02.13.999	Altri servizi ausiliari n.a.c.	Sonstige n.a.b. Hilfsdienste	785.647,85
	1.03.02.14.999	Altri servizi di ristorazione	Sonstige Bewirtungsbetriebe	207,50
	1.03.02.15.001	Contratti di servizio di trasporto pubblico	Öffentliche Transport-Dienstleistungsaufträge	64.289.534,98
	1.03.02.15.002	Contratti di servizio di trasporto scolastico	Schultransport-Dienstleistungsaufträge	9.527.578,93
	1.03.02.15.006	Contratti di servizio per le mense scolastiche	Dienstleistungsaufträge für Schulumensan	439.988,67
	1.03.02.15.007	Contratti di servizio per la formazione dei cittadini	Dienstleistungsaufträge für die Bürgerausbildung	1.281.127,02
	1.03.02.15.013	Contratti di servizio per la gestione del servizio idrico integrato	Dienstleistungsaufträge für die Verwaltung der integrierten Wasserversorgung	6.436.454,43

	1.03.02.15.999	Altre spese per contratti di servizio pubblico	Weitere Ausgaben für öffentlicher Dienstleistungsaufträge	23.746.852,75
	1.03.02.16.001	Pubblicazione bandi di gara	Veröffentlichung von Ausschreibungen	14.644,48
	1.03.02.16.002	Spese postali	Postgebühren	1.347.251,63
	1.03.02.16.999	Altre spese per servizi amministrativi	Sonstige Auslagen für Verwaltungsdienste	539.340,49
	1.03.02.17.001	Commissioni per servizi finanziari	Kommissionen für Finanzdienste	171.251,43
	1.03.02.17.002	Oneri per servizio di tesoreria	Aufwendungen für Schatzamtsdienste	60.074,16
	1.03.02.18.999	Altri acquisti di servizi sanitari n.a.c.	Sonstige n.a.b. Erwerbe von Gesundheitsdiensten	143.759,47
	1.03.02.19.001	Gestione e manutenzione applicazioni	Verwaltung und Pflege von Anwendungsprogrammen	23.352.224,46
	1.03.02.19.002	Assistenza all'utente e formazione	Benutzerbetreuung und Ausbildung	23.686,30
	1.03.02.19.003	Servizi per l'interoperabilita' e la cooperazione	Interoperabilitäts- und Kooperationsdienste	851,32
	1.03.02.19.004	Servizi di rete per trasmissione dati e VoIP e relativa manutenzione	Netzwerkdienste für Datenübertragung und VoIP mit zugehöriger Pflege	857.004,97
	1.03.02.19.005	Servizi per i sistemi e relativa manutenzione	Systemdienste mit zugehöriger Pflege	1.031.276,08
	1.03.02.19.006	Servizi di sicurezza	Sicherheitsdienste	156.593,10
	1.03.02.19.007	Servizi di gestione documentale	Dokumentenverwaltungsdienste	104.285,13
	1.03.02.19.009	Servizi per le postazioni di lavoro e relativa	Arbeitsplatzdienste mit zugehöriger Pflege	86.445,41
	1.03.02.19.010	Servizi di consulenza e prestazioni professionali ICT	Beratungsdienste und professionelle Leistungen im Bereich ICT	3.248,83
	1.03.02.19.999	Altri servizi informatici e di telecomunicazioni n.a.c.	Sonstige n.a.b. Informatik- und Telekommunikationsdienste	1.338.513,01
	1.03.02.99.001	Spese legali per esproprio	Gerichtskosten für Enteignungen	264,00
	1.03.02.99.002	Altre spese legali	Sonstige Gerichtskosten	451.647,62
	1.03.02.99.003	Quote di associazioni	Verbandsanteile	1.835.981,85
	1.03.02.99.004	Altre spese per consultazioni elettorali dell'ente	Sonstige Ausgaben der Körperschaft für Wähle	820.222,78
	1.03.02.99.005	Spese per commissioni e comitati dell'Ente	Sonstige Ausgaben der Körperschaft für Kommissionen und Komitees	859.311,75
	1.03.02.99.008	Servizi di mobilita' a terzi (bus navetta, ÷)	Beförderungsdienste für Dritte (Shuttle, Bus,)	1.575,60
	1.03.02.99.009	Acquisto di sevizi per verde e arredo urbano	Ankauf von Dienstleistungen für das Grün und die städtische Gestaltung	18.347,84
	1.03.02.99.010	Formazione a personale esterno all'ente	Weiterbildung für das Personal das nicht der Körperschaft angehört	2.253.254,90
	1.03.02.99.011	Servizi per attivita' di rappresentanza	Dienste für Repräsentationstätigkeiten	44.268,80
	1.03.02.99.013	Comunicazione WEB	Web Mitteilungen	14.000,00
	1.03.02.99.999	Altri servizi diversi n.a.c.	Sonstige n.a.b. Dienste	37.259.226,03
	1.04.00.00.000	Trasferimenti correnti	Laufende Zuwendungen	2.961.884.300,89
	1.04.01.00.000	Trasferimenti correnti a Amministrazioni Pubbliche	Laufende Zuwendungen an öffentliche Verwaltungen	2.680.195.398,45
	1.04.01.01.001	Trasferimenti correnti a Ministeri	Laufende Zuwendungen an Ministerien	432.833.823,19
	1.04.01.01.013	Trasferimenti correnti a enti e istituzioni centrali di ricerca e Istituti e stazioni sperimentali per la ricerca	Laufende Zuwendungen an zentrale Forschungskörperschaften und -anstalten sowie Versuchsanstalten und -werkstätten für die Forschung	206.766,00
	1.04.01.01.020	Trasferimenti correnti al Ministero dell'economia in attuazione di norme in materia di contenimento di spesa	Laufende Zuwendungen an das Ministerium für Wirtschaft und Finanzen in Anwendung der Gesetzgebung im Bereich der Eindämmung der Ausgaben	3.867.966,00
	1.04.01.01.999	Trasferimenti correnti a altre Amministrazioni Centrali n.a.c.	Laufende Zuwendungen an sonstige n.a.b. Zentralverwaltungen	5.747.131,24
	1.04.01.02.001	Trasferimenti correnti a Regioni e province autonome	Laufende Zuwendungen an autonome Regionen und Provinzen	1.662.293,00
	1.04.01.02.002	Trasferimenti correnti a Province	Laufende Zuwendungen an Provinzen	2.709,50
	1.04.01.02.003	Trasferimenti correnti a Comuni	Laufende Zuwendungen an Gemeinden	253.347.467,18
	1.04.01.02.005	Trasferimenti correnti a Unioni di Comuni	Laufende Zuwendungen an Gemeindeverbände	3.779.000,00
	.02.006	Trasferimenti correnti a Comunita' Montane	Laufende Zuwendungen an Berggemeinschaften	

	1.04.01.02.007	Trasferimenti correnti a Camere di Commercio	Laufende Zuwendungen an Handelskammern	5.710.644,75
	1.04.01.02.008	Trasferimenti correnti a Universita'	Laufende Zuwendungen an Universitäten	67.332.526,46
	1.04.01.02.011	Trasferimenti correnti a Aziende sanitarie locali n.a.f.	N.a.f. Laufende Zuwendungen an örtliche Sanitätsbetriebe	14.382.967,73
	1.04.01.02.015	Trasferimenti correnti a altre Amministrazioni Locali produttrici di servizi sanitari	Laufende Zuwendungen an sonstige Lokalverwaltungen in der Leistung von Gesundheitsdiensten	4.628.377,98
	1.04.01.02.017	Trasferimenti correnti a altri enti e agenzie regionali e sub regionali	Laufende Zuwendungen an sonstige Körperschaften sowie regionale und subregionale Zahlstellen	54.628.228,60
	1.04.01.02.018	Trasferimenti correnti a Consorzi di enti locali	Laufende Zuwendungen an Konsortien örtlicher Körperschaften	243.730,68
	1.04.01.02.019	Trasferimenti correnti a Fondazioni e istituzioni liriche locali e a Teatri stabili di iniziativa pubblica	Laufende Zuwendungen an örtliche Opernstiftungen und -häuser sowie Vereinigte Bühnen aus öffentlicher Initiative	2.515.300,00
	1.04.01.02.020	Trasferimenti correnti a Aziende sanitarie locali a titolo di finanziamento del servizio sanitario nazionale	Laufende Zuwendungen an örtliche Sanitätsbetriebe zur Finanzierung des gesamtstaatlichen Gesundheitsdienstes	1.279.962.101,87
	1.04.01.02.021	Trasferimenti correnti a Aziende sanitarie locali a titolo di finanziamento di livelli di assistenza superiori ai livelli essenziali di assistenza (LEA)	Laufende Zuwendungen an örtliche Sanitätsbetriebe zur Deckung des Mindestbetreuungsstandards	13.819.380,77
	1.04.01.02.022	Trasferimenti correnti a Aziende sanitarie locali a titolo di finanziamento aggiuntivo corrente per la garanzia dell'equilibrio del bilancio sanitario corrente	Laufende Zuwendungen an örtliche Sanitätsbetriebe für die laufenden Zusatzfinanzierung zur Gewährung des Bilanzgleichgewichtes des Gesundheitsdienstes	519.763,41
	1.04.01.02.025	Trasferimenti correnti a Aziende ospedaliere e Aziende ospedaliere universitarie integrate con il SSN a titolo di finanziamento del servizio sanitario nazionale	Laufende Zuwendungen an Krankenhausbetriebe und mit dem NGD integrierte Universitätskliniken zur Finanzierung des gesamtstaatlichen Gesundheitsdienstes	1.659.306,71
	1.04.01.02.027	Trasferimenti correnti a Aziende ospedaliere e Aziende ospedaliere universitarie integrate con il SSN a titolo di finanziamento aggiuntivo corrente per la garanzia dell'equilibrio del bilancio sanitario corrente	Laufende Zuwendungen an Krankenhausbetriebe und mit dem NGD integrierte Universitätskliniken für die laufende Zusatzfinanzierung zur Gewährung des Bilanzgleichgewichtes des Gesundheitsdienstes	509.712,37
	1.04.01.02.999	Trasferimenti correnti a altre Amministrazioni Locali n.a.c.	Laufende Zuwendungen an sonstige n.a.b. Lokalverwaltungen	127.480.885,30
	1.04.01.04.001	Trasferimenti correnti a organismi interni e/o unita' locali della amministrazione	Laufende Zuwendungen an interne Gremien und/oder örtliche Verwaltungseinheiten	286.883.822,84
	1.04.02.00.000	Trasferimenti correnti a Famiglie	Laufende Zuwendungen an Haushalte	81.331.197,45
	1.04.02.02.999	Altri assegni e sussidi assistenziali	Sonstige Betreuungsgelder und -Beihilfen	22.653.217,01
	1.04.02.03.001	Borse di studio	Stipendien	4.146.872,41
	1.04.02.03.002	Contratti di formazione specialistica area medica	Fachausbildungsverträge im medizinischen Bereich	8.666,67
	1.04.02.03.005	Tirocini formativi curriculari	Curriculare Ausbildungspraktika	478.199,93
	1.04.02.04.999	Altri trasferimenti a famiglie per vincite	Sonstige Zuwendungen an Haushalte aus Gewinnen	40.057,04
	1.04.02.05.001	Servizio civile	Zivildienst	3.535,00
	1.04.02.05.999	Altri trasferimenti a famiglie n.a.c.	Sonstige n.a.b. Zuwendungen an Haushalte	54.000.649,39
	1.04.03.00.000	Trasferimenti correnti a Imprese	Laufende Zuwendungen an Unternehmen	106.586.662,58
	1.04.03.01.001	Trasferimenti correnti a imprese controllate	Andere laufende Zuwendungen an abhängige Unternehmen	15.173.952,39
	1.04.03.02.001	Trasferimenti correnti a altre imprese partecipate	Andere laufende Zuwendungen an beteiligte Unternehmen	600.000,00
	1.04.03.99.999	Trasferimenti correnti a altre imprese	Laufende Zuwendungen an sonstige Unternehmen	90.812.710,19
	1.04.04.00.000	Trasferimenti correnti a Istituzioni Sociali Private	Laufende Zuwendungen an private Sozialeinrichtungen	93.658.306,54
	1.04.04.01.001	Trasferimenti correnti a Istituzioni Sociali Private	Laufende Zuwendungen an private Sozialeinrichtungen	93.658.306,54

		1.04.05.00.000 Trasferimenti correnti versati all'Unione Europea e al Resto del Mondo	Laufende Zuwendungen an die Europäische Union und an den Rest der Welt	112.735,87
	1.04.05.04.001	Trasferimenti correnti al Resto del Mondo	Laufende Zuwendungen an Rest der Welt	112.735,87
		1.07.00.00.000 Interessi passivi	Passivzinsen	1.301.776,13
		1.07.05.00.000 Interessi su Mutui e altri finanziamenti a medio lungo termine	Zinsen auf Darlehen und andere mittel-/langfristige Finanzierungen	1.265.057,04
	1.07.05.04.003	Interessi passivi a Cassa Depositi e Prestiti SPA su mutui e altri finanziamenti a medio lungo termine	Passivzinsen an Darlehens- und Depositenkasse AG auf sonstige auf mittel-/langfristige Finanzierungen	1.047.015,10
	1.07.05.04.999	Interessi passivi a altre imprese su finanziamenti a medio lungo termine	Passivzinsen an sonstige Unternehmen auf mittel-/langfristige Finanzierungen	218.041,94
		1.07.06.00.000 Altri interessi passivi	Sonstige Passivzinsen	36.719,09
	1.07.06.02.001	Interessi di mora a Amministrazioni Centrali	Verzugszinsen an Zentralverwaltungen	7.092,94
	1.07.06.02.999	Interessi di mora ad altri soggetti	Verzugszinsen an sonstige Rechtssubjekte	10.661,11
	1.07.06.99.001	Altri interessi passivi a Amministrazioni Centrali	Sonstige Passivzinsen an zentrale Verwaltungen	51,17
	1.07.06.99.002	Altri interessi passivi a Amministrazioni Locali	Sonstige Passivzinsen an Lokalverwaltungen	56,00
	1.07.06.99.999	Altri interessi passivi ad altri soggetti	Sonstige Passivzinsen an sonstige Rechtssubjekte	18.857,87
		1.09.00.00.000 Rimborsi e poste correttive delle entrate	Rückerstattungen und Berichtigungsposten der Einnahme	1.121.526,20
		1.09.01.00.000 Rimborsi per spese di personale (comando, distacco, fuori ruolo, convenzioni, ecc.)	Rückerstattungen wegen Personalkosten (Abordnungen, Freistellungen, Ausgliederungen, Vereinbarungen usw...)	499.738,47
	1.09.01.01.001	Rimborsi per spese di personale (comando, distacco, fuori ruolo, convenzioni, ecc.)	Rückerstattungen wegen Personalkosten (Abordnungen, Freistellungen, Ausgliederungen, Vereinbarungen usw...)	499.738,47
		1.09.02.00.000 Rimborsi di imposte in uscita	Abgehende Steuerrückerstattungen	271.082,28
	1.09.02.01.001	Rimborsi di imposte e tasse di natura corrente		271.082,28
		1.09.99.00.000 Altri Rimborsi di parte corrente di somme non dovute o incassate in eccesso	Sonstige Rückerstattungen für laufende Ausgaben von nicht geschuldeten oder zu viel gezahlten Beträgen	350.705,45
	1.09.99.01.001	Rimborsi di parte corrente ad Amministrazioni Centrali di somme non dovute o incassate in eccesso	Laufende Rückerstattungen von nicht geschuldeten oder zu viel gezahlten Beträgen an Zentralverwaltungen	657,66
	1.09.99.02.001	Rimborsi di parte corrente ad Amministrazioni Locali di somme non dovute o incassate in eccesso	Laufende Rückerstattungen von nicht geschuldeten oder zu viel gezahlten Beträgen an Lokalverwaltungen	13.529,37
	1.09.99.03.001	Rimborsi di parte corrente a Enti Previdenziali di somme non dovute o incassate in eccesso	Laufende Rückerstattungen von nicht geschuldeten oder zu viel gezahlten Beträgen an Fürsorgeinstitute	8.915,73
	1.09.99.04.001	Rimborsi di parte corrente a Famiglie di somme non dovute o incassate in eccesso	Laufende Rückerstattungen von nicht geschuldeten oder zu viel gezahlten Beträgen an Haushalte	26.124,70
	1.09.99.05.001	Rimborsi di parte corrente a Imprese di somme non dovute o incassate in eccesso	Laufende Rückerstattungen von nicht geschuldeten oder zu viel gezahlten Beträgen an Unternehmen	296.536,55
	1.09.99.06.001	Rimborsi di parte corrente a Istituzioni Sociali Private di somme non dovute o incassate in eccesso	Laufende Rückerstattungen von nicht geschuldeten oder zu viel gezahlten Beträgen an private Sozialeinrichtungen	4.941,44
		1.10.00.00.000 Altre spese correnti	Sonstige laufende Ausgaben	50.087.742,68
		1.10.04.00.000 Premi di assicurazione	Versicherungsprämien	1.677.450,54
	1.10.04.01.001	Premi di assicurazione su beni mobili	Versicherungsprämien auf bewegliche Güter	467,60
	.01.002	Premi di assicurazione su beni immobili	Versicherungsprämien auf unbewegliche Güter	

	1.10.04.01.003	Premi di assicurazione per responsabilita' civile verso terzi	Versicherungsprämien für die zivile Haftpflicht gegenüber Dritte	948.673,93
	1.10.04.99.999	Altri premi di assicurazione n.a.c.	Sonstige n.a.b. Versicherungsleistungen	519.629,01
	1.10.05.00.000	Spese dovute a sanzioni, risarcimenti e indennizzi	Ausgaben aufgrund von Sanktionen, Schadensersatzleistungen	9.100.606,29
	1.10.05.01.001	Spese dovute a sanzioni	Ausgaben aufgrund von Sanktionen	1.035,85
	1.10.05.02.001	Spese per risarcimento danni	Ausgaben aufgrund von Schadensersatzleistungen	1.098.476,74
	1.10.05.03.001	Spese per indennizzi	Ausgaben aufgrund von Entschädigungen	6.989.617,32
	1.10.05.04.001	Oneri da contenzioso	Lasten aus Rechtsstreit	1.011.476,38
	1.10.99.00.000	Altre spese correnti n.a.c.	Sonstige n.a.b. laufende Ausgaben	39.309.685,85
	1.10.99.99.999	Altre spese correnti n.a.c.		39.309.685,85
	2.00.00.00.000	Spese in conto capitale	*Investitionsausgaben	1.308.222.013,87
	2.02.00.00.000	Investimenti fissi lordi e acquisto di terreni	Bruttoanlageinvestitionen und Grundstückskauf	307.786.502,19
	2.02.01.00.000	Beni materiali	Sachvermögen	249.695.054,87
	2.02.01.01.001	Mezzi di trasporto stradali	Straßenverkehrsmittel	130.325,37
	2.02.01.01.999	Mezzi di trasporto ad uso civile, di sicurezza e ordine pubblico n.a.c.	N.a.b. Transportmittel für die zivile Nutzung sowie für die Bereiche Sicherheit und Öffentliche Ordnung	3.381.587,29
	2.02.01.03.001	Mobili e arredi per ufficio	Möbel und Ausstattungen für Büros	233.314,80
	2.02.01.03.002	Mobili e arredi per alloggi e pertinenze	Möbel und Ausstattungen für Wohnungen und Zugehörigkeiten	8.408,85
	2.02.01.03.999	Mobili e arredi n.a.c.	N.a.b. Möbel und Ausstattungen	570.616,97
	2.02.01.04.001	Macchinari	Maschinen	816.636,79
	2.02.01.04.002	Impianti	Anlagen	83.453,14
	2.02.01.05.001	Attrezzature scientifiche	Wissenschaftliche Ausrüstungen	1.359.490,20
	2.02.01.05.002	Attrezzature sanitarie	Sanitätsausrüstungen	126.465,13
	2.02.01.05.999	Attrezzature n.a.c.	N.a.b. Ausrüstungen	659.013,52
	2.02.01.06.001	Macchine per ufficio	Büromaschinen	34.791,96
	2.02.01.07.001	Server	Server	27.182,61
	2.02.01.07.002	Postazioni di lavoro	Arbeitsplätze	61.087,83
	2.02.01.07.003	Periferiche	Peripherien	159.671,05
	2.02.01.07.004	Apparati di telecomunicazione	Telekommunikationsgeräte	55.087,88
	2.02.01.07.005	Tablet e dispositivi di telefonia fissa e mobile	Tablet und Fix- und Mobiltelefon	123.933,42
	2.02.01.07.999	Hardware n.a.c.	N.a.b. Hardware	1.643.463,20
	2.02.01.08.001	Armi leggere ad uso civile e per ordine pubblico e sicurezza	Leichtwaffen zur zivilen Verwendung und für die öffentliche Ordnung und Sicherheit	8.368,77
	2.02.01.09.001	Fabbricati ad uso abitativo	Gebäude für Wohnzwecke	171.937,12
	2.02.01.09.003	Fabbricati ad uso scolastico	Schulische Einrichtungen	4.176.012,48
	2.02.01.09.004	Fabbricati industriali e costruzioni leggere	Gewerbegebäude und Leichtbauten	382.581,24
	2.02.01.09.005	Fabbricati rurali	Landwirtschaftsgebäude	1.165.217,86
	2.02.01.09.007	Fabbricati Ospedalieri e altre strutture sanitarie	Krankenhäuser und andere Sanitätseinrichtungen	41.770.886,88
	2.02.01.09.009	Infrastrutture telematiche	Telematische Infrastrukturen	337.004,12
	2.02.01.09.018	Musei, teatri e biblioteche	Museen, Theater und Bibliotheken	196.132,01
	2.02.01.09.019	Fabbricati ad uso strumentale	zweckdienliche Gebäude	47.030.371,39
	2.02.01.09.999	Beni immobili n.a.c.	N.a.b. unbewegliche Güter	134.387.395,67
	2.02.01.10.005	Siti archeologici di valore culturale, storico ed artistico	Archäologische Ausgrabungsstätten von kulturellem, historischem und künstlerischem Wert	615.857,89
	2.02.01.11.001	Oggetti di valore	Wertgegenstände	6.925.229,66
	2.02.01.99.001	Materiale bibliografico	Bibliographisches Material	111.797,67
	2.02.01.99.002	Strumenti musicali	Musikinstrumente	690.778,89
	2.02.01.99.999	Altri beni materiali diversi	Sonstige verschiedene Sachvermögen	2.250.953,21
	2.02.02.00.000	Terreni e beni materiali non prodotti	Grundstücke und nicht produzierte Sachvermögen	7.408.948,29
	2.02.02.01.001	Terreni agricoli	Landwirtschaftliche Flächen	359.482,17
	2.02.02.01.999	Altri terreni n.a.c.	Sonstige n.a.b. Grundstücke	7.049.466,12
	1.000	Beni immateriali	Immaterielle Güter	

	2.02.03.02.001	Sviluppo software e manutenzione evolutiva	Software und weiterentwickelnde Pflege	5.815.471,59
	2.02.03.02.002	Acquisto software	Ankauf von Software	73.019,15
	2.02.03.04.001	Opere dell'ingegno e Diritti d'autore	Geisteswerke und Urheberrechte	207.190,99
	2.02.03.05.001	Incarichi professionali per la realizzazione di investimenti	Professionelle Aufträge für die Realisierung von Investitionen	125.000,00
	2.02.03.06.001	Manutenzione straordinaria su beni demaniali di terzi	Außerordentliche Instandhaltung Demanialgüter Dritter	283.147,51
	2.02.03.06.999	Manutenzione straordinaria su altri beni di terzi	Außerordentliche Instandhaltung andere Güter Dritter	43.588.004,89
	2.02.03.99.001	Spese di investimento per beni immateriali n.a.c.	Investitionsausgaben für n.a.b. immaterielle Güter	590.664,90
	2.03.00.00.000 Contributi agli investimenti		Investitionsbeiträge	986.997.485,66
	2.03.01.00.000 Contributi agli investimenti a Amministrazioni pubbliche		Investitionsbeiträge an öffentliche Verwaltungen	612.653.519,68
	2.03.01.02.001	Contributi agli investimenti a Regioni e province autonome	Investitionsbeiträge an autonome Regionen und Provinzen Investitionsbeiträge an Provinzen	394.006,36
	2.03.01.02.002	Contributi agli investimenti a Province	Investitionsbeiträge an Provinzen	2.466.650,00
	2.03.01.02.003	Contributi agli investimenti a Comuni	Investitionsbeiträge an Gemeinden	350.311.065,45
	2.03.01.02.004	Contributi agli investimenti a Citta' metropolitane e Roma capitale	Investitionsbeiträge an Großstädte mit besonderem Status und Rom als Hauptstadt	125.318,16
	2.03.01.02.005	Contributi agli investimenti a Unioni di Comuni	Investitionsbeiträge an Gemeindeverbände	2.168.468,02
	2.03.01.02.006	Contributi agli investimenti a Comunita' Montane	Investitionsbeiträge an Berggemeinschaften	21.532.709,40
	2.03.01.02.008	Contributi agli investimenti a Universita'	Investitionsbeiträge an Universitäten	9.176.231,49
	2.03.01.02.011	Contributi agli investimenti a Aziende sanitarie locali	Investitionsbeiträge an örtliche Sanitätsbetriebe	32.726.418,42
	2.03.01.02.012	Contributi agli investimenti a Aziende ospedaliere e Aziende ospedaliere universitarie integrate con il SSN	Investitionsbeiträge an Krankenhausbetriebe und mit dem NGD integrierte Universitätskliniken.	4.595.885,45
	2.03.01.02.014	Contributi agli investimenti a Istituti di ricovero e cura a carattere scientifico pubblici	Investitionsbeiträge an öffentliche Kliniken und Kureinrichtungen mit wissenschaftlichem Charakter	518.472,00
	2.03.01.02.015	Contributi agli investimenti a altre Amministrazioni Locali produttrici di servizi sanitari	Investitionsbeiträge an sonstige Lokalverwaltungen in der Leistung von Gesundheitsdiensten	2.009.885,11
	2.03.01.02.016	Contributi agli investimenti a Agenzie regionali per le erogazioni in agricoltura	Investitionsbeiträge an regionale Zahlstellen für die Landwirtschaft	40.527.089,01
	2.03.01.02.017	Contributi agli investimenti a altri enti e agenzie regionali e sub regionali	Investitionsbeiträge an sonstige Körperschaften sowie regionale und subregionale Zahlstellen	6.706.656,55
	2.03.01.02.018	Contributi agli investimenti a Consorzi di enti locali	Investitionsbeiträge an Konsortien örtlicher Körperschaften	103.333,37
	2.03.01.02.019	Contributi agli investimenti a Fondazioni e istituzioni liriche locali e a Teatri stabili di iniziativa pubblica	Investitionsbeiträge an örtliche Opernstiftungen und -häuser sowie Vereinigte Bühnen	85.000,00
	2.03.01.02.999	Contributi agli investimenti a altre Amministrazioni Locali n.a.c.	Investitionsbeiträge an sonstige n.a.b. Lokalverwaltungen	130.939.914,50
	2.03.01.04.001	Contributi agli investimenti interni ad organismi interni e/o unita' locali della amministrazione	Zuschüsse zu den internen Investitionen an interne Gremien und/oder örtliche Verwaltungseinheiten	8.266.416,39
	2.03.02.00.000 Contributi agli investimenti a Famiglie		Investitionsbeiträge an Haushalte	137.357.322,48
	2.03.02.01.001	Contributi agli investimenti a Famiglie	Investitionsbeiträge an Haushalte	137.357.322,48
	2.03.03.00.000 Contributi agli investimenti a Imprese		Investitionsbeiträge an Unternehmen	203.013.430,88
	2.03.03.01.001	Contributi agli investimenti a imprese controllate	Investitionsbeiträge an abhängige Unternehmen	9.103.994,58
	2.03.03.02.001	Contributi agli investimenti a altre imprese partecipate	Investitionsbeiträge an beteiligte Unternehmen	13.767.065,62
	2.03.03.03.999	Contributi agli investimenti a altre Imprese	Investitionsbeiträge an andere Unternehmen	180.142.370,68
	2.03.04.00.000 Contributi agli investimenti a Istituzioni Sociali Private		Investitionsbeiträge an private Sozialeinrichtungen	32.680.275,62
	.01.001	Contributi agli investimenti a Istituzioni Sociali Private	Investitionsbeiträge an private Sozialeinrichtungen	

			2.03.05.00.000 Contributi agli investimenti all'Unione Europea e al Resto del Mondo	Investitionsbeiträge an die Europäische Union und an den Rest der Welt	1.292.937,00
		2.03.05.01.001	Contributi agli investimenti all'Unione Europea	Investitionsbeiträge an die Europäische Union	1.257.692,00
		2.03.05.02.001	Contributi agli investimenti al Resto del Mondo	Investitionsbeiträge an Rest der Welt	35.245,00
			2.04.00.00.000 Altri trasferimenti in conto capitale	Sonstige Investitionszuwendungen	1.451.783,98
			2.04.21.00.000 Altri trasferimenti in conto capitale n.a.c. ad Amministrazioni pubbliche	Sonstige Investitionszuwendungen zur Übernahme von Schulden öffentlicher Verwaltungen	1.451.783,98
		2.04.21.02.002	Altri trasferimenti in conto capitale n.a.c. a Province	Sonstige n.a.b. Investitionszuwendungen an Provinzen	18.751,80
		2.04.21.02.003	Altri trasferimenti in conto capitale n.a.c. a Comuni	Sonstige n.a.b. Investitionszuwendungen an Gemeinden	417.600,00
		2.04.21.02.007	Altri trasferimenti in conto capitale n.a.c. a Camere di Commercio	Sonstige n.a.b. Investitionszuwendungen an Handelskammern	675.242,18
		2.04.21.02.999	Altri trasferimenti in conto capitale n.a.c. a altre Amministrazioni Locali n.a.c.	Sonstige n.a.b. Investitionszuwendungen an sonstige n.a.b. Lokalverwaltungen	340.190,00
			2.05.00.00.000 Altre spese in conto capitale	Sonstige Investitionsausgaben	11.986.242,04
			2.05.99.00.000 Altre spese in conto capitale n.a.c.	Sonstige n.a.b. Investitionsausgaben	11.986.242,04
		2.05.99.99.999	Altre spese in conto capitale n.a.c.	Sonstige n.a.b. Investitionsausgaben	11.986.242,04
			3.00.00.00.000 Spese per incremento attività finanziarie	Ausgaben zur Erhöhung der Finanzanlagen	289.096.860,95
			3.01.00.00.000 Acquisizioni di attività finanziarie	Akquisitionen von Finanzanlagen	36.519.362,70
			3.01.01.00.000 Acquisizioni di partecipazioni e conferimenti di capitale	Akquisitionen von Beteiligungen und Kapitaleinbringungen	36.519.362,70
		3.01.01.03.001	Acquisizioni di partecipazioni e conferimenti di capitale in imprese controllate	Akquisitionen von Beteiligungen und Kapitaleinbringungen bei abhängigen Unternehmen	24.602.162,70
		3.01.01.03.002	Acquisizioni di partecipazioni e conferimenti di capitale in altre imprese partecipate	Akquisitionen von Beteiligungen und Kapitaleinbringungen bei beteiligten Unternehmen	11.917.200,00
			3.03.00.00.000 Concessione crediti di medio-lungo termine	Gewährung mittel-/langfristiger Forderungen	252.577.498,25
			3.03.01.00.000 Concessione Crediti di medio-lungo termine a tasso agevolato a Amministrazione Pubbliche	Gewährung mittel-/langfristiger Forderungen zu einem vergünstigten Zinssatz an öffentliche Verwaltungen	29.604.594,00
		3.03.01.02.001	Concessione Crediti di medio-lungo termine a tasso agevolato a Regioni e province autonome	Gewährung mittel-/langfristiger Forderungen zu einem vergünstigten Zinssatz an autonome Regionen und Provinzen	14.000.000,00
		3.03.01.02.003	Concessione Crediti di medio-lungo termine a tasso agevolato a Comuni	Gewährung mittel-/langfristiger Forderungen zu einem vergünstigten Zinssatz an Gemeinden	5.604.594,00
		3.03.01.02.999	Concessione Crediti di medio-lungo termine a tasso agevolato a altre Amministrazioni Locali n.a.c.	Gewährung mittel-/langfristiger Forderungen zu einem vergünstigten Zinssatz an sonstige n.a.b. Lokalverwaltungen	10.000.000,00
			3.03.03.00.000 Concessione Crediti di medio-lungo termine a tasso		222.972.904,25
		3.03.03.04.999	Concessione Crediti di medio-lungo termine a tasso agevolato a altre Imprese	Gewährung mittel-/langfristiger Forderungen zu einem vergünstigten Zinssatz an sonstige Unternehmen	222.972.904,25
			4.00.00.00.000 Rimborso Prestiti	Rückzahlung von Darlehen	13.798.177,27
			4.03.00.00.000 Rimborso mutui e altri finanziamenti a medio lungo termine	Rückzahlung von Darlehen und sonstigen mittel-/langfristige Finanzierungen	13.798.177,27

		4.03.01.00.000 Rimborso Mutui e altri finanziamenti a medio lungo termine	Rückzahlung von Darlehen und sonstigen mittel-/langfristige Finanzierungen	13.798.177,27
		4.03.01.02.001 Rimborso mutui e altri finanziamenti a medio lungo termine a Regioni e province autonome	Rückzahlung von Darlehen und sonstigen mittel-/langfristigen Finanzierungen an autonome Regionen und Provinzen	6.817.915,00
		4.03.01.04.003 Rimborso Mutui e altri finanziamenti a medio lungo termine a Cassa Depositi e Prestiti - Gestione CDP SPA	Rückzahlung von Darlehen und sonstigen mittel-/langfristigen Finanzierungen an Darlehens- und Depositenkasse - AG	5.301.169,58
		4.03.01.04.999 Rimborso Mutui e altri finanziamenti a medio lungo termine ad altre imprese	Rückzahlung von Darlehen und sonstigen mittel-/langfristigen Finanzierungen an sonstige Unternehmen	1.679.092,69
		7.00.00.00.000 Uscite per conto terzi e partite di giro	*Abgänge für Durchlaufposten	405.439.240,81
		7.01.00.00.000 Uscite per partite di giro	Abgänge für Durchlaufposten	392.932.010,11
		7.01.01.00.000 Versamenti di altre ritenute	Einzahlungen sonstiger Abzüge	70.888.742,40
		7.01.01.01.001 Versamento della ritenuta del 4% sui contributi pubblici	Einzahlung der 4% Abzüge auf die öffentlichen Beiträge	4.021.573,33
		7.01.01.02.001 Versamento delle ritenute per scissione contabile IVA (split payment)	Einzahlung der Rückbehalte auf Aufsplittung Mwst. (Split payment)	66.818.351,63
		7.01.01.99.999 Versamento di altre ritenute n.a.c.	Einzahlung sonstiger n.a.b. Rückbehalte	48.817,44
		7.01.02.00.000 Versamenti di ritenute su Redditi da lavoro dipendente	Einzahlungen von Rückbehalten auf Einkommen von nicht selbstständiger Arbeit	249.655.861,96
		7.01.02.01.001 Versamenti di ritenute erariali su Redditi da lavoro dipendente riscosse per conto terzi	Einzahlungen von Staatsabgaben auf Einkommen aus nicht selbstständiger Arbeit, eingehoben im Auftrag Dritter	159.372.207,48
		7.01.02.02.001 Versamenti di ritenute previdenziali e assistenziali su Redditi da lavoro dipendente riscosse per conto terzi	Einzahlung von Fürsorge- und Sozialabzügen auf Einkünfte aus nicht selbstständiger Arbeit im Auftrag Dritter	90.283.654,48
		7.01.03.00.000 Versamenti di ritenute su Redditi da lavoro autonomo	Einzahlungen von Abzügen auf Einkommen aus selbstständiger Arbeit	2.975.187,24
		7.01.03.01.001 Versamenti di ritenute erariali su Redditi da lavoro autonomo per conto terzi	Einzahlungen von Staatsabgaben auf Einkommen aus selbstständiger Arbeit, eingehoben im Auftrag Dritter	2.938.077,18
		7.01.03.02.001 Versamenti di ritenute previdenziali e assistenziali su Redditi da lavoro autonomo per conto terzi	Einzahlung von Fürsorge- und Sozialabzügen auf Einkommen aus selbstständiger Arbeit im Auftrag Dritter	37.110,06
		7.01.99.00.000 Altre uscite per partite di giro	Sonstige Abgänge für Durchlaufposten	69.412.218,51
		7.01.99.01.001 Spese non andate a buon fine	Nicht erfolgreich abgeschlossene Ausgaben	349.540,23
		7.01.99.03.001 Costituzione fondi economali e carte aziendali	Einrichtung von Ökonomatsfonds und Firmenkarten	2.233.000,00
		7.01.99.99.999 Altre uscite per partite di giro n.a.c.	Sonstige Abgänge für n.a.b. Durchlaufposten	66.829.678,28
		7.02.00.00.000 Uscite per conto terzi	Abgänge für Dritte	12.507.230,70
		7.02.02.00.000 Trasferimenti per conto terzi a Amministrazioni		1.023.445,57
		7.02.02.02.001 Trasferimenti per conto terzi a Regioni e province autonome	Zuwendungen im Auftrag Dritter an autonome Regionen und Provinzen	1.023.445,57
		7.02.04.00.000 Depositi di/presso terzi	Einlagen bei/von Dritten	3.637.309,66
		7.02.04.02.001 Restituzione di depositi cauzionali o contrattuali di terzi	Ersetzung von Kautions- oder Vertragshinterlegungen Dritter	3.637.309,66
		7.02.05.00.000 Versamenti di imposte e tributi riscosse per conto terzi		73.367,50
		7.02.05.01.001 Versamenti di imposte e tasse di natura corrente riscosse per conto di terzi	Einzahlungen laufender Steuern und Abgaben, eingehoben im Auftrag Dritter	73.367,50
		7.02.99.00.000 Altre uscite per conto terzi	Sonstige Abgänge für Dritte	7.773.107,97
		7.02.99.99.999 Altre uscite per conto terzi n.a.c.	Sonstige n.a.b. Abgänge für Dritte	7.773.107,97

Pagamenti da regolarizzare		0,00
	ALTRI PAGAMENTI DA REGOLARIZZARE (pagamenti codificati dal	0,00
TOTALE PAGAMENTI	GESAMTZAHLUNGEN	6.388.142.311,85

Allegato M1

Elenco residui attivi
provenienti da esercizi
anteriori a quello di
competenza

ELENCO RESIDUI ATTIVI PROVENIENTI DA ESERCIZI ANTERIORI A QUELLO DI COMPETENZA

Esercizio di provenienza	Capitolo	Importo
1983	E04300.0090	874.508,20
1988	E04300.0090	102.556,87
1989	E03100.0120	1.203,36
1989	E04300.0360	5.164.563,07
1991	E03200.0090	81,55
1991	E03500.0870	9.116,77
1992	E03100.0120	1.664,29
1992	E03200.0090	2.089,52
1992	E03500.0510	27.069,43
1992	E03500.0870	1.497,30
1992	E09100.0060	338.795,72
1993	E03100.0120	1.471,32
1993	E03200.0090	3.414,91
1993	E03500.0360	226,60
1993	E03500.0510	252.877,63
1993	E03500.0870	64.406,26
1993	E09100.0060	90.379,96
1994	E03100.0120	3.350,10
1994	E03200.0090	13.529,98
1994	E03200.0330	139,68
1994	E03500.0180	4.617,44
1994	E03500.0510	47.892,01
1995	E03100.0120	18.607,42
1995	E03200.0090	10.648,35
1995	E03200.0330	649,38
1995	E03500.0150	343,19
1995	E03500.0510	14.825,32
1995	E03500.0870	711.091,48
1996	E03100.0120	2.522,87
1996	E03200.0090	17.951,45
1996	E03200.0330	967,78
1996	E03500.0150	121,97
1996	E03500.0510	47.502,97
1996	E03500.0870	2.989,30
1997	E03100.0120	182,83
1997	E03100.0960	1.108,06
1997	E03100.1230	10.337,30

ELENCO RESIDUI ATTIVI PROVENIENTI DA ESERCIZI ANTERIORI A QUELLO DI COMPETENZA

Esercizio di provenienza	Capitolo	Importo
1997	E03100.1260	130,66
1997	E03200.0090	46.137,62
1997	E03200.0330	2.092,62
1997	E03300.0030	2.484,86
1997	E03500.0150	247,90
1997	E03500.0180	1.292,50
1997	E03500.0480	1.350,46
1997	E03500.0510	72.896,63
1998	E03100.0030	436,64
1998	E03100.0120	241,70
1998	E03100.0630	295,65
1998	E03100.1260	1.079,40
1998	E03200.0090	23.167,10
1998	E03200.0330	810,88
1998	E03300.0030	3.550,01
1998	E03300.0060	26.790,01
1998	E03500.0150	1.598,35
1998	E03500.0210	14.955,97
1998	E03500.0870	18.582,81
1999	E03100.0000	108,71
1999	E03100.0030	619,75
1999	E03100.0090	247,90
1999	E03100.0120	1.801,37
1999	E03100.0630	39.224,28
1999	E03100.0840	1.080,94
1999	E03100.0960	557,26
1999	E03100.1260	2.434,58
1999	E03200.0090	123.372,25
1999	E03200.0330	35,12
1999	E03500.0150	285,06
1999	E03500.0210	1.345,73
1999	E03500.0870	40.559,63
2000	E03100.0030	619,75
2000	E03100.0060	11.097,59
2000	E03100.0630	38.514,98
2000	E03100.0840	1.137,76
2000	E03100.1260	4.803,05

ELENCO RESIDUI ATTIVI PROVENIENTI DA ESERCIZI ANTERIORI A QUELLO DI COMPETENZA

Esercizio di provenienza	Capitolo	Importo
2000	E03200.0090	206.358,40
2000	E03200.0330	1.446,93
2000	E03300.0030	312,93
2000	E03500.0180	654,38
2000	E03500.0210	6.334,31
2000	E03500.0360	867,65
2000	E03500.0870	73.892,36
2001	E03100.0540	1.743,55
2001	E03100.0630	47.828,17
2001	E03100.0960	481.304,23
2001	E03100.1260	8.173,49
2001	E03200.0090	123.894,48
2001	E03200.0330	306,80
2001	E03300.0030	6.162,26
2001	E03500.0150	749,31
2001	E03500.0210	2.108,55
2001	E03500.0240	278,37
2001	E03500.0330	70,75
2001	E03500.0360	3.511,91
2001	E03500.0480	244,44
2001	E03500.0630	15.398,16
2001	E03500.0660	7.358,39
2001	E03500.0870	43.797,66
2002	E03100.0540	864,03
2002	E03100.0600	11.199,42
2002	E03100.0630	1.675,90
2002	E03100.0960	328,98
2002	E03100.1260	6.403,11
2002	E03200.0090	131.501,77
2002	E03200.0330	585,18
2002	E03300.0030	13.404,38
2002	E03300.0060	206,58
2002	E03500.0150	1.007,81
2002	E03500.0180	1.896,88
2002	E03500.0210	3.485,07
2002	E03500.0360	1.142,24
2002	E03500.0630	18.343,55

ELENCO RESIDUI ATTIVI PROVENIENTI DA ESERCIZI ANTERIORI A QUELLO DI COMPETENZA

Esercizio di provenienza	Capitolo	Importo
2002	E03500.0870	72.845,97
2003	E03100.0120	128,93
2003	E03100.0540	981,30
2003	E03100.0600	18.499,18
2003	E03100.0960	24.245,11
2003	E03100.1260	15.680,14
2003	E03200.0090	159.734,94
2003	E03200.0330	383,20
2003	E03300.0030	6.182,85
2003	E03300.0060	5.553,96
2003	E03500.0150	1.146,75
2003	E03500.0210	2.332,52
2003	E03500.0240	412,11
2003	E03500.0360	88,00
2003	E03500.0630	18.343,55
2003	E03500.0870	139.273,28
2004	E03100.0540	1.204,46
2004	E03100.0600	4.588,65
2004	E03100.0630	1.362,84
2004	E03100.0960	4.759,44
2004	E03100.1260	2.795,64
2004	E03200.0090	425.543,76
2004	E03200.0330	11.853,29
2004	E03200.0360	540,95
2004	E03500.0150	977,02
2004	E03500.0210	15.883,24
2004	E03500.0870	48.633,24
2005	E02101.0120	5.000,00
2005	E03100.0090	247,20
2005	E03100.0120	254,64
2005	E03100.0540	1.033,20
2005	E03100.0600	4.691,85
2005	E03100.0630	14.512,13
2005	E03100.0840	56,99
2005	E03100.0960	3.312,91
2005	E03100.1260	4.748,05
2005	E03200.0090	191.632,51

ELENCO RESIDUI ATTIVI PROVENIENTI DA ESERCIZI ANTERIORI A QUELLO DI COMPETENZA

Esercizio di provenienza	Capitolo	Importo
2005	E03200.0330	2.906,10
2005	E03300.0030	28.043,84
2005	E03500.0150	735,36
2005	E03500.0510	1.535,06
2005	E03500.0870	107.591,88
2006	E02101.0120	20.000,00
2006	E03100.0090	123,60
2006	E03100.0540	1.408,70
2006	E03100.0600	102,00
2006	E03100.0960	5.491,45
2006	E03100.1230	6.050,29
2006	E03100.1260	8.083,24
2006	E03200.0090	1.149.641,26
2006	E03200.0330	9.157,11
2006	E03300.0030	13.434,50
2006	E03500.0150	298,40
2006	E03500.0180	1.737,00
2006	E03500.0210	8.939,81
2006	E03500.0480	1.005,07
2006	E03500.0540	3.692,67
2006	E03500.0660	450,78
2006	E03500.0810	47.259,29
2006	E03500.0870	121.976,17
2006	E04300.0030	744.256,27
2006	E04300.0060	224.122,24
2006	E04300.0390	11.667,00
2007	E02103.0030	21.218,00
2007	E03100.0540	1.643,84
2007	E03100.0600	102,00
2007	E03100.0930	319,19
2007	E03100.0960	19.846,52
2007	E03100.1260	6.711,05
2007	E03200.0090	763.744,00
2007	E03300.0030	7.940,88
2007	E03500.0210	17.684,92
2007	E03500.0390	201.321,76
2007	E03500.0660	11.761,16

ELENCO RESIDUI ATTIVI PROVENIENTI DA ESERCIZI ANTERIORI A QUELLO DI COMPETENZA

Esercizio di provenienza	Capitolo	Importo
2007	E03500.0810	930.409,18
2007	E03500.0870	379.451,41
2007	E04500.0210	496,68
2008	E03100.0090	214,80
2008	E03100.0120	2.889,45
2008	E03100.0540	2.226,26
2008	E03100.0600	328,64
2008	E03100.0840	56,99
2008	E03100.0930	469,00
2008	E03100.0960	91.747,08
2008	E03100.1260	6.076,98
2008	E03200.0090	263.390,37
2008	E03300.0030	128,94
2008	E03300.0060	4.861,51
2008	E03500.0210	18.822,41
2008	E03500.0390	1.988.978,53
2008	E03500.0480	5.251,36
2008	E03500.0600	2.132,69
2008	E03500.0660	9.673,47
2008	E03500.0810	35.187,19
2008	E03500.0870	425.677,39
2008	E04300.0330	651.082,45
2008	E04500.0210	496,68
2009	E03100.0090	252,34
2009	E03100.0540	1.857,18
2009	E03100.0600	529,88
2009	E03100.0630	1.000,00
2009	E03100.0930	289,62
2009	E03100.0960	9.143,41
2009	E03100.1260	14.810,92
2009	E03200.0000	1.795,06
2009	E03200.0090	1.895.411,41
2009	E03300.0030	7.405,54
2009	E03500.0180	681,91
2009	E03500.0210	36.376,47
2009	E03500.0390	13.324,78
2009	E03500.0600	4.147,38

ELENCO RESIDUI ATTIVI PROVENIENTI DA ESERCIZI ANTERIORI A QUELLO DI COMPETENZA

Esercizio di provenienza	Capitolo	Importo
2009	E03500.0660	6.024,04
2009	E03500.0810	252.102,25
2009	E03500.0870	104.855,17
2009	E04300.0060	187.187,00
2009	E04500.0210	496,68
2009	E09100.0060	50.000,00
2010	E03100.0090	24,00
2010	E03100.0540	311,14
2010	E03100.0600	23.259,41
2010	E03100.0630	193,08
2010	E03100.0840	586,43
2010	E03100.0930	905,48
2010	E03100.0960	30.251,48
2010	E03100.1260	13.366,94
2010	E03200.0090	69.999,70
2010	E03200.0150	7.987,53
2010	E03200.0240	1.234.627,83
2010	E03200.0270	112.820,53
2010	E03300.0030	123.155,03
2010	E03500.0150	166,00
2010	E03500.0210	32.269,45
2010	E03500.0390	7.525,42
2010	E03500.0510	354,23
2010	E03500.0540	1.222,72
2010	E03500.0600	3.559,74
2010	E03500.0660	9.649,32
2010	E03500.0810	570.897,04
2010	E03500.0870	1.337.822,87
2010	E04300.0330	440.297,49
2010	E04500.0210	496,68
2010	E09100.0330	2.246.176,27
2011	E01103.0420	180.000,00
2011	E02101.0000	50.000.000,00
2011	E03100.0030	2.507,00
2011	E03100.0090	54,00
2011	E03100.0120	122,40
2011	E03100.0540	2.436,37

ELENCO RESIDUI ATTIVI PROVENIENTI DA ESERCIZI ANTERIORI A QUELLO DI COMPETENZA

Esercizio di provenienza	Capitolo	Importo
2011	E03100.0600	1.241,33
2011	E03100.0930	422,43
2011	E03100.0960	12.165,52
2011	E03100.1260	930,01
2011	E03100.1290	608,39
2011	E03100.1320	6.409,64
2011	E03100.1350	3.193,13
2011	E03200.0090	23.068,43
2011	E03200.0150	24.976,32
2011	E03200.0240	1.287.500,41
2011	E03200.0270	16.105,79
2011	E03300.0030	201.113,12
2011	E03300.0060	13,22
2011	E03500.0150	254,00
2011	E03500.0210	59.347,96
2011	E03500.0390	22.084,28
2011	E03500.0480	28.607,45
2011	E03500.0510	10.734,61
2011	E03500.0540	4.979,53
2011	E03500.0600	3.038,33
2011	E03500.0660	204,45
2011	E03500.0810	593.124,35
2011	E03500.0870	1.621.349,52
2011	E04300.0000	1.017.778,00
2011	E04400.0030	363.463,80
2011	E04500.0210	496,68
2011	E09100.0330	5.501.219,45
2012	E01103.0390	67.582.720,89
2012	E02101.0000	50.000.000,00
2012	E02101.0150	7.000,00
2012	E02101.0390	1.395,35
2012	E03100.0030	3.134,00
2012	E03100.0090	31,46
2012	E03100.0120	1.638,34
2012	E03100.0510	165,52
2012	E03100.0540	321,61
2012	E03100.0600	6.155,13

ELENCO RESIDUI ATTIVI PROVENIENTI DA ESERCIZI ANTERIORI A QUELLO DI COMPETENZA

Esercizio di provenienza	Capitolo	Importo
2012	E03100.0630	10.132,65
2012	E03100.0960	22.701,01
2012	E03100.1260	3.392,03
2012	E03200.0090	21.269,46
2012	E03200.0150	5.589,91
2012	E03200.0240	1.382.371,17
2012	E03200.0270	104.111,59
2012	E03300.0030	469.437,84
2012	E03300.0060	3.001,97
2012	E03500.0210	46.215,38
2012	E03500.0240	337,23
2012	E03500.0330	11.739,40
2012	E03500.0480	23.513,21
2012	E03500.0600	3.128,63
2012	E03500.0780	1.194.695,50
2012	E03500.0810	470.632,74
2012	E04400.0030	16.409,02
2012	E04500.0210	496,68
2012	E09100.0330	6.196.887,19
2013	E01103.0390	72.428.296,86
2013	E02101.0000	50.000.000,00
2013	E02105.0240	320,70
2013	E03100.0090	63,44
2013	E03100.0120	154,08
2013	E03100.0510	24.077,01
2013	E03100.0540	1.876,39
2013	E03100.0600	20.248,38
2013	E03100.0630	29.448,84
2013	E03100.0930	3.061,31
2013	E03100.0960	63.141,11
2013	E03100.1260	1.023,01
2013	E03200.0090	13.829,53
2013	E03200.0150	32.846,60
2013	E03200.0240	1.333.435,80
2013	E03200.0270	28.324,73
2013	E03300.0030	309.941,09
2013	E03300.0060	418,30

ELENCO RESIDUI ATTIVI PROVENIENTI DA ESERCIZI ANTERIORI A QUELLO DI COMPETENZA

Esercizio di provenienza	Capitolo	Importo
2013	E03500.0210	32.780,72
2013	E03500.0240	109,98
2013	E03500.0480	26.618,39
2013	E03500.0540	1.104,00
2013	E03500.0600	3.320,49
2013	E03500.0660	845,60
2013	E03500.0780	944.639,53
2013	E03500.0810	819.926,14
2013	E04400.0030	28.498,49
2013	E04500.0210	41,39
2013	E09100.0330	5.748.219,49
2014	E01103.0390	112.032.308,00
2014	E02101.0000	50.000.000,00
2014	E02105.0240	12.845,36
2014	E03100.0000	610,00
2014	E03100.0090	712,48
2014	E03100.0120	2.030,69
2014	E03100.0510	4.108,00
2014	E03100.0540	4.031,09
2014	E03100.0600	10.612,07
2014	E03100.0630	1.332,38
2014	E03100.0930	1.862,90
2014	E03100.0960	174.868,09
2014	E03100.1260	1.050,01
2014	E03200.0090	29.915,92
2014	E03200.0150	11.608,70
2014	E03200.0240	1.452.815,08
2014	E03200.0270	32.384,82
2014	E03200.0390	42.000,00
2014	E03300.0030	261.648,53
2014	E03300.0060	178,79
2014	E03500.0210	13.323,91
2014	E03500.0240	13,90
2014	E03500.0330	61.376,56
2014	E03500.0390	20.009,13
2014	E03500.0780	532.640,35
2014	E03500.0810	722.108,73

ELENCO RESIDUI ATTIVI PROVENIENTI DA ESERCIZI ANTERIORI A QUELLO DI COMPETENZA

Esercizio di provenienza	Capitolo	Importo
2014	E09100.0330	6.448.308,44
2015	E01101.0150	17.762,08
2015	E01103.0390	91.869.034,52
2015	E02101.0000	50.000.000,00
2015	E02101.0120	6.000,00
2015	E02101.0630	23.500,00
2015	E02101.1050	16.383,20
2015	E02101.1140	2.977,05
2015	E02105.0240	20.928,11
2015	E02105.0390	23.404,56
2015	E02105.0480	16.869,95
2015	E03100.0000	370,34
2015	E03100.0090	183,00
2015	E03100.0120	963,80
2015	E03100.0450	3.601,86
2015	E03100.0510	8.596,93
2015	E03100.0540	15.910,88
2015	E03100.0600	301,58
2015	E03100.0630	42.702,94
2015	E03100.0930	1.985,80
2015	E03100.0960	136.042,33
2015	E03100.1110	1.260,53
2015	E03200.0090	25.486,63
2015	E03200.0150	3.136,91
2015	E03200.0240	1.150.542,94
2015	E03200.0270	71.539,75
2015	E03200.0360	21.036,20
2015	E03300.0030	115.956,44
2015	E03500.0210	78.222,37
2015	E03500.0390	3.965,86
2015	E03500.0540	552,48
2015	E03500.0600	82.421,20
2015	E03500.0630	62,59
2015	E03500.0780	253.031,27
2015	E03500.0810	808.052,75
2015	E03500.0840	0,03
2015	E09100.0060	5.906,64

ELENCO RESIDUI ATTIVI PROVENIENTI DA ESERCIZI ANTERIORI A QUELLO DI COMPETENZA

Esercizio di provenienza	Capitolo	Importo
2015	E09100.0210	288.138,59
2015	E09100.0330	7.243.343,57
2016	E01103.0150	1.955.777,12
2016	E01103.0180	34.457.896,54
2016	E01103.0330	2.990.241,09
2016	E01103.0390	83.380.687,85
2016	E01103.0570	75.739,11
2016	E01103.0600	1.350.188,15
2016	E01103.0810	1.593.943,47
2016	E01103.1170	572.200,80
2016	E02101.0000	50.000.000,00
2016	E02101.0270	6.646,34
2016	E02101.0300	8.401,50
2016	E02101.0330	7.800,00
2016	E02101.0360	889.334,60
2016	E02101.0630	34.933,83
2016	E02101.1080	78.094,15
2016	E02101.1140	11.709,29
2016	E02101.1280	1.944,47
2016	E02105.0000	5.933.485,19
2016	E02105.0450	111.563,08
2016	E02105.0480	66.352,75
2016	E03100.0000	5.132,92
2016	E03100.0010	24,40
2016	E03100.0090	519,72
2016	E03100.0120	85,40
2016	E03100.0450	9.970,26
2016	E03100.0510	2.673,70
2016	E03100.0540	25.551,49
2016	E03100.0600	19.256,16
2016	E03100.0630	20.303,97
2016	E03100.0930	161,60
2016	E03100.0960	236,65
2016	E03100.1260	1.110,00
2016	E03100.1380	584,30
2016	E03100.1410	31.356,39
2016	E03200.0030	172,00

ELENCO RESIDUI ATTIVI PROVENIENTI DA ESERCIZI ANTERIORI A QUELLO DI COMPETENZA

Esercizio di provenienza	Capitolo	Importo
2016	E03200.0180	82.639,64
2016	E03200.0210	7.031.046,35
2016	E03200.0300	12.007,70
2016	E03300.0030	492.194,25
2016	E03500.0060	70,00
2016	E03500.0210	240.897,86
2016	E03500.0270	1.160.532,30
2016	E03500.0390	204,05
2016	E03500.0480	466.240,37
2016	E03500.0540	1.408,19
2016	E03500.0600	122.448,62
2016	E03500.0630	45.346,11
2016	E03500.0780	929.999,41
2016	E03500.0810	1.076.935,05
2016	E09100.0060	19.671,26
2016	E09100.0540	40.275,05
2017	E01101.0030	160.000,00
2017	E01103.0150	1.955.777,12
2017	E01103.0180	42.029.388,35
2017	E01103.0390	110.928.806,66
2017	E01103.0570	13.546,37
2017	E01103.0600	1.239.616,70
2017	E01103.0720	2.447.995,93
2017	E01103.0810	2.039.960,52
2017	E01103.1170	572.200,80
2017	E02101.0000	50.000.000,00
2017	E02101.0030	100.000.000,00
2017	E02101.0360	889.334,60
2017	E02101.0630	48.059,03
2017	E02101.0990	273.865,00
2017	E02101.1050	65.839,04
2017	E02101.1080	100.139,85
2017	E02101.1110	87.545,76
2017	E02101.1140	11.786,40
2017	E02101.1280	657,19
2017	E02101.1310	137.321,16
2017	E02104.0000	26.000,00

ELENCO RESIDUI ATTIVI PROVENIENTI DA ESERCIZI ANTERIORI A QUELLO DI COMPETENZA

Esercizio di provenienza	Capitolo	Importo
2017	E02105.0390	94.055,72
2017	E02105.0420	125.064,80
2017	E02105.0450	143.056,94
2017	E02105.0480	66.789,47
2017	E02105.0650	733,13
2017	E02105.0680	19.206,32
2017	E02105.0710	534.714,41
2017	E02105.0800	27,13
2017	E02105.0830	81.799,44
2017	E03100.0000	403,34
2017	E03100.0010	317,20
2017	E03100.0090	7.706,74
2017	E03100.0450	10.599,79
2017	E03100.0510	23.813,50
2017	E03100.0540	31.331,28
2017	E03100.0600	40.826,74
2017	E03100.0630	25.422,09
2017	E03100.0930	1.862,40
2017	E03100.0960	122,19
2017	E03100.1110	1.134,94
2017	E03100.1230	86.698,66
2017	E03100.1260	20,00
2017	E03100.1380	995,95
2017	E03100.1410	43.411,16
2017	E03100.1470	35.383,15
2017	E03200.0030	1.726,00
2017	E03200.0180	83.529,04
2017	E03200.0210	2.817.598,73
2017	E03200.0270	167,95
2017	E03200.0300	250,25
2017	E03200.0360	6.073,00
2017	E03200.0390	8,25
2017	E03300.0030	179.234,75
2017	E03500.0060	85,00
2017	E03500.0210	87.447,22
2017	E03500.0330	5.216,05
2017	E03500.0390	578.713,10

ELENCO RESIDUI ATTIVI PROVENIENTI DA ESERCIZI ANTERIORI A QUELLO DI COMPETENZA

Esercizio di provenienza	Capitolo	Importo
2017	E03500.0510	50.000,00
2017	E03500.0540	4.324,87
2017	E03500.0600	195.221,68
2017	E03500.0630	45.183,12
2017	E03500.0780	847.511,66
2017	E03500.0810	2.302.340,77
2017	E04200.0300	45.944,93
2017	E04200.0450	1.374,33
2017	E04200.0480	180.331,54
2017	E04200.0540	2.336,36
2017	E04200.0750	962,03
2017	E04200.0780	126.232,08
2017	E04200.0870	412,30
2017	E06300.0000	9.638.899,19
2017	E09100.0540	4.281,64
2017	E09100.0570	14.943,98
2017	E09200.0080	27.576,13
TOTALE		1.199.740.187,28

Allegato M2

Elenco residui passivi
provenienti da esercizi
anteriori a quello di
competenza

ELENCO RESIDUI PASSIVI PROVENIENTI DA ESERCIZI ANTERIORI A QUELLO DI COMPETENZA

Esercizio di provenienza	Capitolo	Importo
2011	U01041.0330	19.881,88
2011	U01101.0570	0,43
2011	U06012.0120	31.105,94
2011	U09052.0060	39.525,00
2011	U09052.0480	1.227,80
2011	U09052.0510	28.170,80
2011	U10052.0450	0,01
2011	U18012.0060	16.821,99
2011	U18012.0550	25.566.688,37
2011	U99017.0060	8.767,93
2011	U99017.0360	88.361,86
2011	U99017.0480	1.500.000,00
2012	U01031.0810	617,98
2012	U01061.0480	160,93
2012	U06012.0120	2.466,69
2012	U09052.0060	6.310,00
2012	U09052.0480	11.469,50
2012	U09052.0510	25.232,20
2012	U14012.0000	88.250,00
2012	U14021.0780	54,63
2012	U14032.0030	3.185,00
2012	U18012.0060	189.934,25
2012	U18012.0550	81.501.263,67
2012	U99017.0060	30.854,62
2012	U99017.0150	78.391,53
2012	U99017.0360	28.234,77
2012	U99017.0420	142.473,40
2012	U99017.0450	0,01
2013	U01012.0030	66,67
2013	U01031.0780	17,93
2013	U01031.0810	39.434,30
2013	U01061.0480	175,44
2013	U04042.0060	2.326,75
2013	U06012.0000	24.782,38
2013	U06012.0120	1.495,46
2013	U09012.0515	80,05
2013	U09052.0060	64.860,00

ELENCO RESIDUI PASSIVI PROVENIENTI DA ESERCIZI ANTERIORI A QUELLO DI COMPETENZA

Esercizio di provenienza	Capitolo	Importo
2013	U09052.0480	9.397,60
2013	U09052.0510	26.984,65
2013	U14033.0000	526.860,32
2013	U16011.0300	2.500,00
2013	U18012.0550	60.013.456,84
2013	U99017.0060	90,00
2013	U99017.0090	2,58
2013	U99017.0120	47.994,30
2013	U99017.0150	201.987,12
2013	U99017.0180	33.017,17
2013	U99017.0360	162.159,15
2013	U99017.0420	538.462,67
2013	U99017.0480	120.901,56
2014	U01012.0000	100,53
2014	U01031.0810	30.463,22
2014	U01061.0000	8.366,98
2014	U06012.0120	39.240,48
2014	U09012.0515	613,36
2014	U09051.0870	5.000,00
2014	U09051.0930	3.062,50
2014	U09052.0060	104.120,82
2014	U09052.0090	252.650,90
2014	U09052.0510	22.712,20
2014	U14011.0570	28.550,00
2014	U14011.1320	600,00
2014	U14042.0030	491,90
2014	U15031.0630	11,00
2014	U16011.0300	9.500,00
2014	U18012.0120	6.883,49
2014	U18012.0550	71.643.453,37
2014	U99017.0060	2.574,37
2014	U99017.0120	132.254,08
2014	U99017.0150	193.377,81
2014	U99017.0360	82.934,84
2014	U99017.0420	91.977,90
2014	U99017.0480	118.000,43
2015	U01031.0390	0,10

ELENCO RESIDUI PASSIVI PROVENIENTI DA ESERCIZI ANTERIORI A QUELLO DI COMPETENZA

Esercizio di provenienza	Capitolo	Importo
2015	U01031.0810	57.682,76
2015	U01032.0030	0,01
2015	U01051.0120	0,02
2015	U01061.0420	4.282,07
2015	U01061.0480	15.672,50
2015	U01061.1140	4.721,40
2015	U01101.0660	26.123,13
2015	U04021.2760	0,01
2015	U04021.2790	700,00
2015	U04021.6180	23.763,25
2015	U04071.0120	325,50
2015	U06011.0060	12.000,00
2015	U09051.0870	11.710,00
2015	U09051.0930	5.050,00
2015	U09052.0060	379.698,18
2015	U09052.0090	450.644,20
2015	U09052.0480	5.719,39
2015	U09052.0510	40.050,24
2015	U09052.0810	571.440,00
2015	U13011.1230	39,48
2015	U13052.0630	12.388,77
2015	U14011.0480	313.900,00
2015	U18012.0550	72.136.597,97
2015	U99017.0060	9.153,53
2015	U99017.0090	0,07
2015	U99017.0120	5.125,49
2015	U99017.0360	102.403,80
2015	U99017.0420	871.997,65
2015	U99017.0480	117.417,99
2016	U01011.0030	72.483,93
2016	U01011.0060	54.903,51
2016	U01011.1080	2.237,02
2016	U01031.0240	20.054,28
2016	U01031.0390	2.603,80
2016	U01031.0420	2.587,57
2016	U01031.0450	3,06
2016	U01031.0780	0,04

ELENCO RESIDUI PASSIVI PROVENIENTI DA ESERCIZI ANTERIORI A QUELLO DI COMPETENZA

Esercizio di provenienza	Capitolo	Importo
2016	U01031.0870	11.671,75
2016	U01041.0420	1.068,49
2016	U01061.1140	3.945,91
2016	U01061.1170	0,01
2016	U01071.0000	44.196,25
2016	U01101.0000	321.884,36
2016	U01101.0180	5.282,79
2016	U01101.0420	2.030,08
2016	U01101.0510	52,46
2016	U01101.0600	1.878,57
2016	U01101.0630	26.897,00
2016	U01101.1050	6.937,55
2016	U01111.0335	253,76
2016	U01111.0540	200,00
2016	U04011.0390	15,39
2016	U04021.1860	1.713,93
2016	U04021.1861	1.111,10
2016	U04021.1864	1.935,85
2016	U04021.1920	4.644,44
2016	U04021.1950	3.192,50
2016	U04021.1980	17.831,53
2016	U04021.2040	9.680,91
2016	U04021.2310	2.142,89
2016	U04021.2460	805,20
2016	U04021.5670	1.910,88
2016	U04021.6300	881.831,25
2016	U04021.6510	216,00
2016	U04021.6600	1.122,40
2016	U04021.6690	9.559,07
2016	U04021.6720	24.495,09
2016	U04021.6990	16,02
2016	U04021.8760	4.766,00
2016	U04022.0390	69.725,36
2016	U05021.5880	750,37
2016	U05021.7260	72,16
2016	U05022.0450	12.200,00
2016	U06011.0240	400,00

ELENCO RESIDUI PASSIVI PROVENIENTI DA ESERCIZI ANTERIORI A QUELLO DI COMPETENZA

Esercizio di provenienza	Capitolo	Importo
2016	U09011.0570	12.412,38
2016	U09011.0630	4.042,67
2016	U09011.0690	6,12
2016	U09011.0750	6.357,22
2016	U09011.0900	1.709,08
2016	U09011.0930	145,60
2016	U09011.1140	62,80
2016	U09011.1410	5.491,43
2016	U09021.0030	3.608,89
2016	U09021.0090	1.586,00
2016	U09021.0120	1.610,40
2016	U09042.0240	3.269,55
2016	U09051.0960	295,24
2016	U09051.1320	2.718,80
2016	U09051.1500	4.269,08
2016	U10051.0360	90.000,52
2016	U10051.0510	2.311,00
2016	U10051.0930	23.380,71
2016	U10051.0960	2.007,51
2016	U10052.0450	5.234,90
2016	U10052.0540	5.959,97
2016	U13011.1050	167,00
2016	U13011.1410	263.377,20
2016	U14011.1020	2,61
2016	U14011.1260	0,01
2016	U14012.0360	3.503,57
2016	U14013.0061	50.000.000,00
2016	U14021.0300	12.225,50
2016	U14021.0780	463,00
2016	U14021.0870	14.000,00
2016	U14021.1260	31.100,00
2016	U14031.0870	302,76
2016	U14032.0030	6.092,32
2016	U14042.0030	25.610,66
2016	U15021.0960	21,08
2016	U15021.9210	1.845,95
2016	U15021.9240	5.980,00

ELENCO RESIDUI PASSIVI PROVENIENTI DA ESERCIZI ANTERIORI A QUELLO DI COMPETENZA

Esercizio di provenienza	Capitolo	Importo
2016	U16011.0270	735,07
2016	U16011.1410	12.874,79
2016	U16011.1440	8.402,11
2016	U18011.0060	37.643.928,21
2016	U18011.0240	33.314.994,28
2016	U18012.0525	39.800.000,00
2016	U50011.0150	31,16
2016	U50011.0155	1.120,00
2016	U99017.0000	56.270,22
2016	U99017.0005	916,16
2016	U99017.0075	3.005.252,81
2016	U99017.0080	4.256,22
2016	U99017.0090	7.030,26
2016	U99017.0120	1.672,67
2016	U99017.0150	238.170,13
2016	U99017.0540	37.050,03
2017	U01011.0182	0,00
2017	U01011.0240	679,26
2017	U01011.0271	15.609,90
2017	U01011.0331	8.689,21
2017	U01011.0360	436,15
2017	U01011.0810	2.412,06
2017	U01011.1080	34.454,06
2017	U01011.1230	43.346,26
2017	U01021.0750	60.000,00
2017	U01021.0960	732,00
2017	U01021.2520	144.220,56
2017	U01021.2550	15.041,97
2017	U01021.2792	1,50
2017	U01021.2822	1,05
2017	U01021.2852	0,45
2017	U01031.0240	41.996,21
2017	U01031.0390	0,00
2017	U01031.0420	2.772,11
2017	U01031.0450	660,38
2017	U01031.0720	10.686,12
2017	U01031.0780	689,30

ELENCO RESIDUI PASSIVI PROVENIENTI DA ESERCIZI ANTERIORI A QUELLO DI COMPETENZA

Esercizio di provenienza	Capitolo	Importo
2017	U01031.0810	170.497,38
2017	U01031.0840	18.734,51
2017	U01031.0870	4.422,38
2017	U01031.0900	1.252,07
2017	U01031.0930	104.444,32
2017	U01031.0960	81.880,45
2017	U01031.0990	1.471,40
2017	U01032.0000	213,29
2017	U01032.0030	0,00
2017	U01033.0000	0,00
2017	U01041.0210	3.000.000,00
2017	U01041.0450	571,30
2017	U01041.0480	0,01
2017	U01041.0565	2.867,08
2017	U01041.0570	210.030,72
2017	U01041.0600	396,50
2017	U01042.0150	73,82
2017	U01061.0420	10.022,11
2017	U01061.0450	380,95
2017	U01061.0780	288,75
2017	U01062.0030	3.172,00
2017	U01062.0060	41,07
2017	U01062.0430	0,00
2017	U01062.0450	0,00
2017	U01081.0570	0,00
2017	U01081.0720	5.889,58
2017	U01081.0750	1.259,69
2017	U01082.0010	0,00
2017	U01101.0000	389.611,00
2017	U01101.0030	3.437.913,11
2017	U01101.0060	3.211.611,66
2017	U01101.0090	0,00
2017	U01101.0120	0,00
2017	U01101.0150	12.000,00
2017	U01101.0180	398.000,00
2017	U01101.0240	22.529,55
2017	U01101.0270	172.963,00

ELENCO RESIDUI PASSIVI PROVENIENTI DA ESERCIZI ANTERIORI A QUELLO DI COMPETENZA

Esercizio di provenienza	Capitolo	Importo
2017	U01101.0330	168.000,00
2017	U01101.0420	14.454,72
2017	U01101.0450	0,00
2017	U01101.0570	18,36
2017	U01101.0630	124.321,17
2017	U01101.0810	61.388,78
2017	U01101.1020	22.668,48
2017	U01101.1050	8.810,85
2017	U01101.1410	13.677,93
2017	U01101.1440	12.451,93
2017	U01101.1441	2.670,99
2017	U01101.1470	4.996,64
2017	U01101.1471	1.115,82
2017	U01101.1500	1.826,16
2017	U01101.1530	1.799,28
2017	U01101.1531	3.560,38
2017	U01101.1560	660,92
2017	U01101.1590	33.671,31
2017	U01101.1591	9.515,73
2017	U01101.1620	3.307,11
2017	U01101.1650	5.953,36
2017	U01101.1651	1.615,67
2017	U01101.1680	379,46
2017	U01101.1710	13.559,96
2017	U01101.1740	3.049,14
2017	U01101.1770	3.174,52
2017	U01101.1800	1.954,45
2017	U01101.1830	406,53
2017	U01101.1860	513,25
2017	U01111.0150	0,00
2017	U01111.0180	0,00
2017	U01111.0210	3.207.501,25
2017	U01111.0300	5.454.519,05
2017	U04011.0150	331,28
2017	U04011.0390	0,02
2017	U04011.0480	110,00
2017	U04021.0180	15.620,67

ELENCO RESIDUI PASSIVI PROVENIENTI DA ESERCIZI ANTERIORI A QUELLO DI COMPETENZA

Esercizio di provenienza	Capitolo	Importo
2017	U04021.0540	5.806,19
2017	U04021.0600	97,20
2017	U04021.0660	10.918,55
2017	U04021.0720	1.265,81
2017	U04021.0750	782,44
2017	U04021.0840	934,11
2017	U04021.0990	1.150,10
2017	U04021.1380	8.292,54
2017	U04021.1860	10.190,50
2017	U04021.1861	16.696,93
2017	U04021.1862	471,79
2017	U04021.1863	6.150,03
2017	U04021.1865	610,00
2017	U04021.1870	23,79
2017	U04021.1890	3.678,16
2017	U04021.1920	23.044,80
2017	U04021.1950	16.332,84
2017	U04021.1980	4.662,87
2017	U04021.2040	75.800,96
2017	U04021.2100	4.886,00
2017	U04021.2370	19,71
2017	U04021.2490	2.900,39
2017	U04021.2730	0,01
2017	U04021.2791	703,00
2017	U04021.3000	1.628,00
2017	U04021.3780	2.173,50
2017	U04021.3845	669,88
2017	U04021.3900	0,00
2017	U04021.4680	634,40
2017	U04021.4860	0,00
2017	U04021.5550	400,00
2017	U04021.5880	0,00
2017	U04021.5910	0,00
2017	U04021.6030	0,00
2017	U04021.6060	109.922,34
2017	U04021.6120	119.118,43
2017	U04021.6150	2.769.402,91

ELENCO RESIDUI PASSIVI PROVENIENTI DA ESERCIZI ANTERIORI A QUELLO DI COMPETENZA

Esercizio di provenienza	Capitolo	Importo
2017	U04021.6180	477.030,27
2017	U04021.6210	0,00
2017	U04021.6240	0,00
2017	U04021.6270	0,00
2017	U04021.6300	203.282,92
2017	U04021.6330	21.808,34
2017	U04021.6360	335.232,00
2017	U04021.6420	283.928,82
2017	U04021.6510	74.417,83
2017	U04021.6540	0,00
2017	U04021.6600	34,71
2017	U04021.6690	11,45
2017	U04021.6720	0,00
2017	U04021.6990	0,01
2017	U04021.7950	5.856,00
2017	U04021.7980	35,96
2017	U04021.8040	1.317,80
2017	U04021.8490	150,00
2017	U04021.8520	325,50
2017	U04021.8550	840,88
2017	U04021.8760	440.329,83
2017	U04021.8790	9.846,88
2017	U04021.8820	7.556,90
2017	U04021.8910	108,00
2017	U04021.8940	47,34
2017	U04021.9000	3.698,85
2017	U04021.9510	115,77
2017	U04022.0390	22.988,57
2017	U04022.1800	521,61
2017	U04022.1950	1.600,00
2017	U04022.2040	59,72
2017	U04071.0450	0,00
2017	U04071.0480	0,00
2017	U05011.0390	11.595,56
2017	U05011.0570	4.882,50
2017	U05021.0420	110,00
2017	U05021.0510	442,49

ELENCO RESIDUI PASSIVI PROVENIENTI DA ESERCIZI ANTERIORI A QUELLO DI COMPETENZA

Esercizio di provenienza	Capitolo	Importo
2017	U05021.0690	439,43
2017	U05021.3480	546,40
2017	U05021.5730	480,74
2017	U05021.5880	0,01
2017	U05021.6510	0,01
2017	U05022.0060	0,00
2017	U05022.0270	124.800,00
2017	U05022.1230	11.474,36
2017	U05022.2140	7.200,00
2017	U06011.0060	66.067,96
2017	U06011.0090	9.000,00
2017	U06011.0240	29.730,00
2017	U06011.0270	25.300,00
2017	U06011.0300	48.500,00
2017	U06012.0120	706.818,39
2017	U06012.0150	9.220,00
2017	U06012.0210	596.500,00
2017	U06022.0000	7.627,85
2017	U08022.0000	105.194,00
2017	U09011.0630	34.167,57
2017	U09011.0660	280,60
2017	U09011.0720	34,06
2017	U09011.0750	7.637,30
2017	U09011.0900	1.649,44
2017	U09011.0930	2.049,70
2017	U09011.1140	20,72
2017	U09012.0480	1.482,30
2017	U09021.0030	3.541,63
2017	U09021.0780	10.197,64
2017	U09021.0810	12.674,33
2017	U09041.0090	0,00
2017	U09042.0000	0,00
2017	U09042.0180	0,40
2017	U09051.0030	201,30
2017	U09051.0390	0,00
2017	U09051.0990	0,00
2017	U09051.1020	0,00

ELENCO RESIDUI PASSIVI PROVENIENTI DA ESERCIZI ANTERIORI A QUELLO DI COMPETENZA

Esercizio di provenienza	Capitolo	Importo
2017	U09051.1200	409,92
2017	U09051.1320	3.164,10
2017	U09051.1350	8.052,00
2017	U09052.0060	36.809,00
2017	U09052.0090	1.549.345,15
2017	U09052.0270	0,00
2017	U09052.0300	0,00
2017	U09052.0330	0,00
2017	U09052.0360	0,00
2017	U09081.0150	27.926,30
2017	U09081.0155	11.554,43
2017	U09081.0160	3.550,45
2017	U10021.0500	1.687,95
2017	U10051.0240	1.311,90
2017	U10051.0510	3.530,84
2017	U10051.0690	3.836,26
2017	U10051.0720	30.000,00
2017	U10051.0900	0,00
2017	U10051.0930	9,88
2017	U10051.0960	0,03
2017	U10051.1230	0,00
2017	U10051.1800	0,00
2017	U10052.0540	26,64
2017	U10052.0720	1.170.056,91
2017	U10052.0750	1.062.118,69
2017	U10052.0930	0,00
2017	U12011.0210	36.550,62
2017	U12011.0240	405.462,00
2017	U12041.0360	8.408,99
2017	U12041.0361	2.463,67
2017	U12051.0210	9.395,50
2017	U12051.0390	1.250,14
2017	U12081.0060	237,41
2017	U12081.0480	13.555,65
2017	U12081.0510	11.868,75
2017	U12081.0570	5.567,50
2017	U12081.0600	14.359,56

ELENCO RESIDUI PASSIVI PROVENIENTI DA ESERCIZI ANTERIORI A QUELLO DI COMPETENZA

Esercizio di provenienza	Capitolo	Importo
2017	U12081.0780	13.201,22
2017	U13011.0030	1.649.271,61
2017	U13011.0090	48.739,00
2017	U13011.0210	900.000,00
2017	U13011.0300	670,00
2017	U13011.0510	51.056,41
2017	U13011.0780	10.000,00
2017	U13011.0930	5.000,00
2017	U13011.1020	200,00
2017	U13011.1140	4.665,36
2017	U13011.1230	6.505,42
2017	U13021.0060	2.588.634,72
2017	U13021.0120	9.833,20
2017	U13021.0150	36.470,16
2017	U13052.0630	8.233,20
2017	U14011.1380	223.900,00
2017	U14013.0061	66.875.089,31
2017	U14021.0300	5.000,00
2017	U14021.0360	44,02
2017	U14021.0390	7.452,03
2017	U14021.0780	48,62
2017	U14021.0870	7.500,00
2017	U14031.0330	1.435,68
2017	U14031.0510	146,92
2017	U14031.0870	5.465,60
2017	U14031.1020	271,59
2017	U14031.1021	101,84
2017	U14031.1050	2.649,99
2017	U14031.1051	577,09
2017	U14031.1080	372,90
2017	U14031.1110	2.567,36
2017	U14032.0030	118.477,09
2017	U15021.0600	29.890,00
2017	U15021.0690	36.322,33
2017	U15021.0720	1.554,80
2017	U15021.0870	28.447,32
2017	U15021.0960	3.282,08

ELENCO RESIDUI PASSIVI PROVENIENTI DA ESERCIZI ANTERIORI A QUELLO DI COMPETENZA

Esercizio di provenienza	Capitolo	Importo
2017	U15021.1170	618,88
2017	U15021.1230	1.332,24
2017	U15021.1290	9.087,62
2017	U15021.1320	2.530,72
2017	U15021.1350	35.650,78
2017	U15021.1380	3.383,32
2017	U15021.1560	1.258,60
2017	U15021.1890	189,30
2017	U15021.8900	48.123,42
2017	U15022.0540	951,52
2017	U15022.0600	21.364,60
2017	U15031.0001	0,00
2017	U15031.0930	976,00
2017	U17012.0270	57.916,00
2017	U18011.0000	507,52
2017	U18011.0060	40.796.585,85
2017	U18011.0240	28.925.531,53
2017	U18011.0510	3.202.822,38
2017	U18012.0000	362.500,00
2017	U18012.0060	1.967.109,96
2017	U18012.0090	0,00
2017	U18012.0120	567.833,02
2017	U18012.0300	1.952.042,17
2017	U18012.0526	39.800.000,00
2017	U19012.0124	70.000,00
2017	U99017.0000	34.652,55
2017	U99017.0010	128,21
2017	U99017.0060	805,74
2017	U99017.0075	574.690,39
2017	U99017.0095	20,16
2017	U99017.0570	0,00
2017	U99017.0740	8.676.683,51
TOTALE		717.481.073,35

Anlage Q1

Rechnungslegung des
Schatzmeisters
Einnahmen

RECHNUNGSLEGUNG DES SCHATZMEISTERS - EINNAHMEN

Titel Typologie	BEZEICHNUNG	aktive Rückstände am 01/01/2018 (RS)		Einhebung der Rückstände (RR)	
		definitive Kompetenzvorhersage (CP)		Kompetenzeinhebung (RC)	
		definitive Kassenvorhersage (CS)		Gesamteinhebung (TR)	
TITEL 1	Laufende Einnahmen aus Abgaben, Beiträgen und Ausgleichen				
101	TYPOLOGIE 101: STEUERN, ABGABEN UND GLEICHGESETZTE EINNAHMEN	RS	79.261.561,93	RR	79.083.799,85
		CP	439.610.000,00	RC	398.110.387,09
		CS	518.871.561,93	TR	477.194.186,94
103	TYPOLOGIE 103: ABGABEN, DIE AN DIE SONDERAUTONOMIEN ABGETRETEN UND VON DIESEN GEREGLT WERDEN	RS	1.068.433.175,64	RR	436.736.848,79
		CP	4.130.830.028,93	RC	3.900.368.861,92
		CS	4.600.441.667,24	TR	4.337.105.710,71
	SUMME TITEL 1	RS	1.147.694.737,57	RR	515.820.648,64
		CP	4.570.440.028,93	RC	4.298.479.249,01
		CS	5.119.313.229,17	TR	4.814.299.897,65
TITEL 2	Laufende Zuwendungen				
101	TYPOLOGIE 101: LAUFENDE ZUWENDUNGEN VON ÖFFENTLICHEN VERWALTUNGEN	RS	556.351.552,99	RR	103.530.292,23
		CP	451.120.097,22	RC	359.231.893,37
		CS	542.095.409,73	TR	462.762.185,60
103	TYPOLOGIE 103: LAUFENDE ZUWENDUNGEN VON UNTERNEHMEN	RS	114.581,19	RR	91.791,87
		CP	7.500.000,00	RC	6.725.746,39
		CS	7.614.581,19	TR	6.817.538,26
104	TYPOLOGIE 104: LAUFENDE ZUWENDUNGEN VON PRIVATEN SOZIALEINRICHTUNGEN	RS	26.000,00	RR	0,00
		CP	56.000,00	RC	9.000,00
		CS	58.000,00	TR	9.000,00
105	TYPOLOGIE 105: LAUFENDE ZUWENDUNGEN VON DER EUROPÄISCHEN UNION UND VOM REST DER WELT	RS	7.778.453,34	RR	220.290,70
		CP	10.775.865,14	RC	357.223,49
		CS	10.398.861,14	TR	577.514,19
	SUMME TITEL 2	RS	564.270.587,52	RR	103.842.374,80
		CP	469.451.962,36	RC	366.323.863,25
		CS	560.166.852,06	TR	470.166.238,05
TITEL 3	Außersteuerliche Einnahmen				
100	TYPOLOGIE 100: VERKAUF VON GÜTERN UND DIENSTEN UND EINNAHMEN AUS DER GEBARUNG VON GÜTERN	RS	6.947.823,68	RR	4.517.499,36
		CP	75.283.264,81	RC	75.186.983,30
		CS	77.178.169,20	TR	79.704.482,66

RECHNUNGSLEGUNG DES SCHATZMEISTERS - EINNAHMEN

Titel Typologie	BEZEICHNUNG	aktive Rückstände am 01/01/2018 (RS)		Einhebung der Rückstände (RR)	
		definitive Kompetenzvorhersage (CP)		Kompetenzeinhebung (RC)	
		definitive Kassenvorhersage (CS)		Gesamteinhebung (TR)	
200	TYPOLOGIE 200: EINNAHMEN AUS TÄTIGKEITEN ZUR KONTROLLE UND BEKÄMPFUNG VON REGELWIDRIGKEITEN UND UNERLAUBTEN HANDLUNGEN	RS	25.043.042,94	RR	395.314,27
		CP	4.909.014,56	RC	2.850.154,96
		CS	29.951.835,25	TR	3.245.469,23
300	TYPOLOGIE 300: AKTIVZINSEN	RS	2.446.287,27	RR	103.228,07
		CP	520.000,00	RC	650.920,71
		CS	2.958.686,18	TR	754.148,78
400	TYPOLOGIE 400: SONSTIGE EINNAHMEN AUS KAPITALERTRÄGE	RS	0,00	RR	0,00
		CP	24.113.334,42	RC	24.253.837,89
		CS	24.113.334,42	TR	24.253.837,89
500	TYPOLOGIE 500: RÜCKERSTATTUNGEN UND ANDERE LAUFENDE EINNAHMEN	RS	37.844.262,72	RR	11.352.454,08
		CP	121.342.822,31	RC	82.397.804,35
		CS	154.433.780,55	TR	93.750.258,43
	SUMME TITEL 3	RS	72.281.416,61	RR	16.368.495,78
		CP	226.168.436,10	RC	185.339.701,21
		CS	288.635.805,60	TR	201.708.196,99
TITEL 4	Investitionseinnahmen				
200	TYPOLOGIE 200: INVESTITIONSBEITRÄGE	RS	8.400.522,08	RR	7.840.668,47
		CP	72.802.690,69	RC	2.765.992,41
		CS	54.847.813,41	TR	10.606.660,88
300	TYPOLOGIE 300: SONSTIGE INVESTITIONSZUWENDUNGEN	RS	9.459.518,59	RR	41.500,00
		CP	63.741.709,73	RC	48.017.184,90
		CS	34.150.133,32	TR	48.058.684,90
400	TYPOLOGIE 400: EINNAHMEN AUS DER VERÄUßERUNG MATERIELLER UND IMMATERIELLER GÜTER	RS	2.905.403,45	RR	2.453.480,05
		CP	21.837.393,72	RC	9.378.138,45
		CS	20.078.903,45	TR	11.831.618,50
500	TYPOLOGIE 500: SONSTIGE INVESTITIONSEINNAHMEN	RS	43.184.236,13	RR	43.181.214,66
		CP	6.993.385,21	RC	6.247.290,77
		CS	50.177.621,34	TR	49.428.505,43
	SUMME TITEL 4	RS	63.949.680,25	RR	53.516.863,18
		CP	165.375.179,35	RC	66.408.606,53
		CS	159.254.471,52	TR	119.925.469,71
TITEL 5	Einnahmen aus dem Abbau von Finanzanlagen				

RECHNUNGSLEGUNG DES SCHATZMEISTERS - EINNAHMEN

Titel Typologie	BEZEICHNUNG	aktive Rückstände am 01/01/2018 (RS)		Einhebung der Rückstände (RR)	
		definitive Kompetenzvorhersage (CP)		Kompetenzeinhebung (RC)	
		definitive Kassenvorhersage (CS)		Gesamteinhebung (TR)	
100	TYPOLOGIE 100: VERÄUßERUNG VON FINANZANLAGEN	RS	0,00	RR	0,00
		CP	97.400.000,00	RC	78.746.481,56
		CS	97.400.000,00	TR	78.746.481,56
300	TYPOLOGIE 300: EINHEBUNG MITTEL-/LANGFRISTIGER FORDERUNGEN	RS	3.813.298,81	RR	3.781.607,81
		CP	348.182.788,46	RC	314.616.582,54
		CS	326.996.087,27	TR	318.398.190,35
	SUMME TITEL 5	RS	3.813.298,81	RR	3.781.607,81
		CP	445.582.788,46	RC	393.363.064,10
		CS	424.396.087,27	TR	397.144.671,91
TITEL 6	Verbindlichkeiten				
300	TYPOLOGIE 300: AUFNAHME VON DARLEHEN UND SONSTIGE MITTEL-/LANGFRISTIGE FINANZIERUNGEN	RS	77.270.116,88	RR	0,00
		CP	15.361.100,81	RC	5.000.000,00
		CS	82.270.116,88	TR	5.000.000,00
	SUMME TITEL 6	RS	77.270.116,88	RR	0,00
		CP	15.361.100,81	RC	5.000.000,00
		CS	82.270.116,88	TR	5.000.000,00
TITEL 9	Einnahmen für Dritte und Durchlaufposten				
100	TYPOLOGIE 100: EINNAHMEN FÜR DURCHLAUFPOSTEN	RS	46.897.881,39	RR	12.525.375,64
		CP	510.488.817,44	RC	386.871.750,78
		CS	510.488.817,44	TR	399.397.126,42
200	TYPOLOGIE 200: EINNAHMEN FÜR DRITTE	RS	323.795,91	RR	296.219,78
		CP	16.730.496,06	RC	11.199.774,29
		CS	16.730.496,06	TR	11.495.994,07
	SUMME TITEL 9	RS	47.221.677,30	RR	12.821.595,42
		CP	527.219.313,50	RC	398.071.525,07
		CS	527.219.313,50	TR	410.893.120,49
	SUMME TITEL	RS	1.976.501.514,94	RR	706.151.585,63
		CP	6.419.598.809,51	RC	5.712.986.009,17
		CS	7.161.255.876,00	TR	6.419.137.594,80

Allegato Q1

Rendiconto del tesoriere Entrate

RENDICONTO DEL TESORIERE - ENTRATE

Titolo Tipologia	DENOMINAZIONE	residui attivi al 01/01/2018 (RS)		riscossioni in c/residui (RR)	
		previsioni definitive di competenza (CP)		riscossioni in c/competenza (RC)	
		previsioni definitive di cassa (CS)		totale riscossioni (TR)	
TITOLO 1	Entrate correnti di natura tributaria, contributiva e perequativa				
101	TIPOLOGIA 101: IMPOSTE TASSE E PROVENTI ASSIMILATI	RS	79.261.561,93	RR	79.083.799,85
		CP	439.610.000,00	RC	398.110.387,09
		CS	518.871.561,93	TR	477.194.186,94
103	TIPOLOGIA 103: TRIBUTI DEVOLUTI E REGOLATI ALLE AUTONOMIE SPECIALI	RS	1.068.433.175,64	RR	436.736.848,79
		CP	4.130.830.028,93	RC	3.900.368.861,92
		CS	4.600.441.667,24	TR	4.337.105.710,71
	TOTALE TITOLO 1	RS	1.147.694.737,57	RR	515.820.648,64
		CP	4.570.440.028,93	RC	4.298.479.249,01
		CS	5.119.313.229,17	TR	4.814.299.897,65
TITOLO 2	Trasferimenti correnti				
101	TIPOLOGIA 101: TRASFERIMENTI CORRENTI DA AMMINISTRAZIONI PUBBLICHE	RS	556.351.552,99	RR	103.530.292,23
		CP	451.120.097,22	RC	359.231.893,37
		CS	542.095.409,73	TR	462.762.185,60
103	TIPOLOGIA 103: TRASFERIMENTI CORRENTI DA IMPRESE	RS	114.581,19	RR	91.791,87
		CP	7.500.000,00	RC	6.725.746,39
		CS	7.614.581,19	TR	6.817.538,26
104	TIPOLOGIA 104: TRASFERIMENTI CORRENTI DA ISTITUZIONI SOCIALI PRIVATE	RS	26.000,00	RR	0,00
		CP	56.000,00	RC	9.000,00
		CS	58.000,00	TR	9.000,00
105	TIPOLOGIA 105: TRASFERIMENTI CORRENTI DALL'UNIONE EUROPEA E DAL RESTO DEL MONDO	RS	7.778.453,34	RR	220.290,70
		CP	10.775.865,14	RC	357.223,49
		CS	10.398.861,14	TR	577.514,19
	TOTALE TITOLO 2	RS	564.270.587,52	RR	103.842.374,80
		CP	469.451.962,36	RC	366.323.863,25
		CS	560.166.852,06	TR	470.166.238,05
TITOLO 3	Entrate extratributarie				
100	TIPOLOGIA 100: VENDITA DI BENI E SERVIZI E PROVENTI DERIVANTI DALLA GESTIONE DEI BENI	RS	6.947.823,68	RR	4.517.499,36
		CP	75.283.264,81	RC	75.186.983,30
		CS	77.178.169,20	TR	79.704.482,66

RENDICONTO DEL TESORIERE - ENTRATE

Titolo Tipologia	DENOMINAZIONE	residui attivi al 01/01/2018 (RS)		riscossioni in c/residui (RR)	
		previsioni definitive di competenza (CP)		riscossioni in c/competenza (RC)	
		previsioni definitive di cassa (CS)		totale riscossioni (TR)	
200	TIPOLOGIA 200: PROVENTI DERIVANTI DALL'ATTIVITÀ DI CONTROLLO E REPRESSIONE DELLE IRREGOLARITÀ E DEGLI ILLECITI	RS	25.043.042,94	RR	395.314,27
		CP	4.909.014,56	RC	2.850.154,96
		CS	29.951.835,25	TR	3.245.469,23
300	TIPOLOGIA 300: INTERESSI ATTIVI	RS	2.446.287,27	RR	103.228,07
		CP	520.000,00	RC	650.920,71
		CS	2.958.686,18	TR	754.148,78
400	TIPOLOGIA 400: ALTRE ENTRATE DA REDDITI DA CAPITALE	RS	0,00	RR	0,00
		CP	24.113.334,42	RC	24.253.837,89
		CS	24.113.334,42	TR	24.253.837,89
500	TIPOLOGIA 500: RIMBORSI E ALTRE ENTRATE CORRENTI	RS	37.844.262,72	RR	11.352.454,08
		CP	121.342.822,31	RC	82.397.804,35
		CS	154.433.780,55	TR	93.750.258,43
TOTALE TITOLO 3		RS	72.281.416,61	RR	16.368.495,78
		CP	226.168.436,10	RC	185.339.701,21
		CS	288.635.805,60	TR	201.708.196,99
TITOLO 4	Entrate in conto capitale				
200	TIPOLOGIA 200: CONTRIBUTI AGLI INVESTIMENTI	RS	8.400.522,08	RR	7.840.668,47
		CP	72.802.690,69	RC	2.765.992,41
		CS	54.847.813,41	TR	10.606.660,88
300	TIPOLOGIA 300: ALTRI TRASFERIMENTI IN CONTO CAPITALE	RS	9.459.518,59	RR	41.500,00
		CP	63.741.709,73	RC	48.017.184,90
		CS	34.150.133,32	TR	48.058.684,90
400	TIPOLOGIA 400: ENTRATE DA ALIENAZIONE DI BENI MATERIALI E IMMATERIALI	RS	2.905.403,45	RR	2.453.480,05
		CP	21.837.393,72	RC	9.378.138,45
		CS	20.078.903,45	TR	11.831.618,50
500	TIPOLOGIA 500: ALTRE ENTRATE IN CONTO CAPITALE	RS	43.184.236,13	RR	43.181.214,66
		CP	6.993.385,21	RC	6.247.290,77
		CS	50.177.621,34	TR	49.428.505,43
TOTALE TITOLO 4		RS	63.949.680,25	RR	53.516.863,18
		CP	165.375.179,35	RC	66.408.606,53
		CS	159.254.471,52	TR	119.925.469,71
TITOLO 5	Entrate da riduzione di attività finanziarie				

RENDICONTO DEL TESORIERE - ENTRATE

Titolo Tipologia	DENOMINAZIONE	residui attivi al 01/01/2018 (RS)		riscossioni in c/residui (RR)	
		previsioni definitive di competenza (CP)		riscossioni in c/competenza (RC)	
		previsioni definitive di cassa (CS)		totale riscossioni (TR)	
100	TIPOLOGIA 100: ALIENAZIONE DI ATTIVITÀ FINANZIARIE	RS	0,00	RR	0,00
		CP	97.400.000,00	RC	78.746.481,56
		CS	97.400.000,00	TR	78.746.481,56
300	TIPOLOGIA 300: RISCOSSIONE CREDITI DI MEDIO-LUNGO TERMINE	RS	3.813.298,81	RR	3.781.607,81
		CP	348.182.788,46	RC	314.616.582,54
		CS	326.996.087,27	TR	318.398.190,35
	TOTALE TITOLO 5	RS	3.813.298,81	RR	3.781.607,81
		CP	445.582.788,46	RC	393.363.064,10
		CS	424.396.087,27	TR	397.144.671,91
TITOLO 6	Accensione prestiti				
300	TIPOLOGIA 300: ACCENSIONE MUTUI E ALTRI FINANZIAMENTI A MEDIO LUNGO TERMINE	RS	77.270.116,88	RR	0,00
		CP	15.361.100,81	RC	5.000.000,00
		CS	82.270.116,88	TR	5.000.000,00
	TOTALE TITOLO 6	RS	77.270.116,88	RR	0,00
		CP	15.361.100,81	RC	5.000.000,00
		CS	82.270.116,88	TR	5.000.000,00
TITOLO 9	Entrate per conto terzi e partite di giro				
100	TIPOLOGIA 100: ENTRATE PER PARTITE DI GIRO	RS	46.897.881,39	RR	12.525.375,64
		CP	510.488.817,44	RC	386.871.750,78
		CS	510.488.817,44	TR	399.397.126,42
200	TIPOLOGIA 200: ENTRATE PER CONTO TERZI	RS	323.795,91	RR	296.219,78
		CP	16.730.496,06	RC	11.199.774,29
		CS	16.730.496,06	TR	11.495.994,07
	TOTALE TITOLO 9	RS	47.221.677,30	RR	12.821.595,42
		CP	527.219.313,50	RC	398.071.525,07
		CS	527.219.313,50	TR	410.893.120,49
	TOTALE TITOLI	RS	1.976.501.514,94	RR	706.151.585,63
		CP	6.419.598.809,51	RC	5.712.986.009,17
		CS	7.161.255.876,00	TR	6.419.137.594,80

Anlage Q2

Rechnungslegung des
Schatzmeisters
Ausgaben

RECHNUNGSLEGUNG DES SCHATZMEISTERS - AUSGABEN

AUFGABENBEREICH PROGRAMM TITEL	BEZEICHNUNG	passive Rückstände am 01/01/2018 (RS)		Zahlungen der Rückstände (PR)	
		definitive Kompetenzvorhersage (CP)		Kompetenzzahlungen (PC)	
		definitive Kassenvorhersage (CS)		gesamte Zahlungen (TP)	
AUFGABENBEREICH 1	INSTITUTIONELLE ALLGEMEIN- UND VERWALTUNGSDIENSTE				
PROGRAMM 1	INSTITUTIONELLE ORGANE				
TITEL 1	LAUFENDE AUSGABEN	RS	626.336,36	PR	339.264,18
		CP	32.418.583,89	PC	23.460.073,68
		CS	32.744.920,25	TP	23.799.337,86
TITEL 2	INVESTITIONSAUSGABEN	RS	6.649,06	PR	6.481,86
		CP	5.914.658,70	PC	0,00
		CS	5.921.307,76	TP	6.481,86
PROGRAMM-SUMME	INSTITUTIONELLE ORGANE	RS	632.985,42	PR	345.746,04
		CP	38.333.242,59	PC	23.460.073,68
		CS	38.666.228,01	TP	23.805.819,72
PROGRAMM 2	GENERALSEKRETARIAT				
TITEL 1	LAUFENDE AUSGABEN	RS	1.279.373,55	PR	1.059.376,02
		CP	32.384.285,60	PC	8.202.632,44
		CS	33.663.659,15	TP	9.262.008,46
TITEL 2	INVESTITIONSAUSGABEN	RS	360.663,07	PR	360.663,07
		CP	70.313.020,07	PC	7.392.215,52
		CS	68.673.683,14	TP	7.752.878,59
PROGRAMM-SUMME	GENERALSEKRETARIAT	RS	1.640.036,62	PR	1.420.039,09
		CP	102.697.305,67	PC	15.594.847,96
		CS	102.337.342,29	TP	17.014.887,05

RECHNUNGSLEGUNG DES SCHATZMEISTERS - AUSGABEN

AUFGABENBEREICH PROGRAMM TITEL	BEZEICHNUNG	passive Rückstände am 01/01/2018 (RS)		Zahlungen der Rückstände (PR)	
		definitive Kompetenzvorhersage (CP)		Kompetenzzahlungen (PC)	
		definitive Kassenvorhersage (CS)		gesamte Zahlungen (TP)	
PROGRAMM 3	WIRTSCHAFTS- UND FINANZVERWALTUNG, PROGRAMMIERUNG UND VERWALTUNGSAMT				
TITEL 1	LAUFENDE AUSGABEN	RS	2.021.362,04	PR	1.285.187,52
		CP	19.201.505,96	PC	15.003.081,42
		CS	21.172.868,00	TP	16.288.268,94
TITEL 2	INVESTITIONSAUSGABEN	RS	116.571,25	PR	116.357,95
		CP	13.215.916,09	PC	12.735.151,47
		CS	13.332.487,34	TP	12.851.509,42
TITEL 3	AUSGABEN ZUR ERHÖHUNG DER FINANZANLAGEN	RS	84.031.217,69	PR	16.400.000,00
		CP	26.032.825,00	PC	20.119.362,70
		CS	36.519.362,70	TP	36.519.362,70
PROGRAMM-SUMME	WIRTSCHAFTS- UND FINANZVERWALTUNG, PROGRAMMIERUNG UND VERWALTUNGSAMT	RS	86.169.150,98	PR	17.801.545,47
		CP	58.450.247,05	PC	47.857.595,59
		CS	71.024.718,04	TP	65.659.141,06
PROGRAMM 4	VERWALTUNG DER EINNAHMEN AUS ABGABEN UND STEUERBERATUNGSDIENSTE				
TITEL 1	LAUFENDE AUSGABEN	RS	5.453.567,18	PR	1.781.607,93
		CP	44.518.936,94	PC	31.897.178,65
		CS	49.972.504,12	TP	33.678.786,58
TITEL 2	INVESTITIONSAUSGABEN	RS	2.574,82	PR	2.501,00
		CP	638.738,70	PC	94.839,51
		CS	641.313,52	TP	97.340,51

RECHNUNGSLEGUNG DES SCHATZMEISTERS - AUSGABEN

AUFGABENBEREICH PROGRAMM TITEL	BEZEICHNUNG	passive Rückstände am 01/01/2018 (RS)		Zahlungen der Rückstände (PR)	
		definitive Kompetenzvorhersage (CP)		Kompetenzzahlungen (PC)	
		definitive Kassenvorhersage (CS)		gesamte Zahlungen (TP)	
PROGRAMM-SUMME	VERWALTUNG DER EINNAHMEN AUS ABGABEN UND STEUERBERATUNGSDIENSTE	RS	5.456.142,00	PR	1.784.108,93
		CP	45.157.675,64	PC	31.992.018,16
		CS	50.613.817,64	TP	33.776.127,09
PROGRAMM 5	VERWALTUNG DER STAATS- UND VERMÖGENSGÜTER				
TITEL 1	LAUFENDE AUSGABEN	RS	5.014,22	PR	5.014,20
		CP	8.562.672,14	PC	7.881.740,27
		CS	8.567.686,36	TP	7.886.754,47
PROGRAMM-SUMME	VERWALTUNG DER STAATS- UND VERMÖGENSGÜTER	RS	5.014,22	PR	5.014,20
		CP	8.562.672,14	PC	7.881.740,27
		CS	8.567.686,36	TP	7.886.754,47
PROGRAMM 6	TECHNISCHES BÜRO				
TITEL 1	LAUFENDE AUSGABEN	RS	74.245,70	PR	26.228,65
		CP	57.579.686,30	PC	41.285.935,34
		CS	57.595.218,37	TP	41.312.163,99
TITEL 2	INVESTITIONSAUSGABEN	RS	53.896.730,80	PR	53.746.021,96
		CP	261.665.069,80	PC	92.679.302,94
		CS	252.128.389,14	TP	146.425.324,90
PROGRAMM-SUMME	TECHNISCHES BÜRO	RS	53.970.976,50	PR	53.772.250,61
		CP	319.244.756,10	PC	133.965.238,28
		CS	309.723.607,51	TP	187.737.488,89
PROGRAMM 7	WAHLEN UND VOLKSBEFRAGUNGEN - EINWOHNERMELDE- UND STANDESAMT				

RECHNUNGSLEGUNG DES SCHATZMEISTERS - AUSGABEN

AUFGABENBEREICH PROGRAMM TITEL	BEZEICHNUNG	passive Rückstände am 01/01/2018 (RS)		Zahlungen der Rückstände (PR)	
		definitive Kompetenzvorhersage (CP)		Kompetenzzahlungen (PC)	
		definitive Kassenvorhersage (CS)		gesamte Zahlungen (TP)	
TITEL 1	LAUFENDE AUSGABEN	RS	44.196,25	PR	0,00
		CP	2.804.000,00	PC	2.117.828,50
		CS	2.848.196,25	TP	2.117.828,50
TITEL 2	INVESTITIONSAUSGABEN	RS	0,00	PR	0,00
		CP	40.000,00	PC	0,00
		CS	40.000,00	TP	0,00
PROGRAMM-SUMME	WAHLEN UND VOLKSBEFRAGUNGEN - EINWOHNERMELDE- UND STANDESAMT	RS	44.196,25	PR	0,00
		CP	2.844.000,00	PC	2.117.828,50
		CS	2.888.196,25	TP	2.117.828,50
PROGRAMM 8	STATISTIK UND INFORMATIONSSYSTEME				
TITEL 1	LAUFENDE AUSGABEN	RS	2.085.191,21	PR	2.071.083,29
		CP	44.579.471,11	PC	31.213.064,33
		CS	46.650.664,59	TP	33.284.147,62
TITEL 2	INVESTITIONSAUSGABEN	RS	1.291.155,16	PR	1.185.485,36
		CP	24.743.954,49	PC	4.980.701,13
		CS	25.955.109,65	TP	6.166.186,49
PROGRAMM-SUMME	STATISTIK UND INFORMATIONSSYSTEME	RS	3.376.346,37	PR	3.256.568,65
		CP	69.323.425,60	PC	36.193.765,46
		CS	72.605.774,24	TP	39.450.334,11
PROGRAMM 10	HUMANE RESSOURCEN				

RECHNUNGSLEGUNG DES SCHATZMEISTERS - AUSGABEN

AUFGABENBEREICH PROGRAMM TITEL	BEZEICHNUNG	passive Rückstände am 01/01/2018 (RS)		Zahlungen der Rückstände (PR)	
		definitive Kompetenzvorhersage (CP)		Kompetenzzahlungen (PC)	
		definitive Kassenvorhersage (CS)		gesamte Zahlungen (TP)	
TITEL 1	LAUFENDE AUSGABEN	RS	41.692.933,27	PR	33.117.635,01
		CP	77.570.872,08	PC	53.089.380,16
		CS	114.383.805,35	TP	86.207.015,17
PROGRAMM-SUMME	HUMANE RESSOURCEN	RS	41.692.933,27	PR	33.117.635,01
		CP	77.570.872,08	PC	53.089.380,16
		CS	114.383.805,35	TP	86.207.015,17
PROGRAMM 11	SONSTIGE ALLGEMEINE DIENSTE				
TITEL 1	LAUFENDE AUSGABEN	RS	10.758.943,75	PR	2.096.469,69
		CP	62.628.048,87	PC	45.304.769,64
		CS	72.551.099,82	TP	47.401.239,33
PROGRAMM-SUMME	SONSTIGE ALLGEMEINE DIENSTE	RS	10.758.943,75	PR	2.096.469,69
		CP	62.628.048,87	PC	45.304.769,64
		CS	72.551.099,82	TP	47.401.239,33
SUMME AUFGABENBEREICH		RS	203.746.725,38	PR	113.599.377,69
		CP	784.812.245,74	PC	397.457.257,70
		CS	843.362.275,51	TP	511.056.635,39

RECHNUNGSLEGUNG DES SCHATZMEISTERS - AUSGABEN

AUFGABENBEREICH PROGRAMM TITEL	BEZEICHNUNG	passive Rückstände am 01/01/2018 (RS)		Zahlungen der Rückstände (PR)	
		definitive Kompetenzvorhersage (CP)		Kompetenzzahlungen (PC)	
		definitive Kassenvorhersage (CS)		gesamte Zahlungen (TP)	
AUFGABENBEREICH 4	AUSBILDUNG UND RECHT AUF BILDUNG				
PROGRAMM 1	FRÜHE BILDUNG				
TITEL 1	LAUFENDE AUSGABEN	RS	56.146,07	PR	54.918,49
		CP	124.740.867,29	PC	102.099.438,91
		CS	124.797.013,36	TP	102.154.357,40
TITEL 2	INVESTITIONSAUSGABEN	RS	525.068,24	PR	525.068,24
		CP	3.022.512,60	PC	993.435,51
		CS	3.180.608,84	TP	1.518.503,75
PROGRAMM-SUMME	FRÜHE BILDUNG	RS	581.214,31	PR	579.986,73
		CP	127.763.379,89	PC	103.092.874,42
		CS	127.977.622,20	TP	103.672.861,15
PROGRAMM 2	SONSTIGE NICHT-UNIVERSITÄRE UNTERRICHTSORDNUNGEN				
TITEL 1	LAUFENDE AUSGABEN	RS	46.869.690,56	PR	40.736.075,81
		CP	649.551.636,47	PC	596.276.384,89
		CS	696.252.045,57	TP	637.012.460,70
TITEL 2	INVESTITIONSAUSGABEN	RS	1.738.985,97	PR	1.644.090,71
		CP	6.527.047,32	PC	3.799.557,45
		CS	8.266.033,29	TP	5.443.648,16
PROGRAMM-SUMME	SONSTIGE NICHT-UNIVERSITÄRE UNTERRICHTSORDNUNGEN	RS	48.608.676,53	PR	42.380.166,52
		CP	656.078.683,79	PC	600.075.942,34
		CS	704.518.078,86	TP	642.456.108,86

RECHNUNGSLEGUNG DES SCHATZMEISTERS - AUSGABEN

AUFGABENBEREICH PROGRAMM TITEL	BEZEICHNUNG	passive Rückstände am 01/01/2018 (RS)		Zahlungen der Rückstände (PR)	
		definitive Kompetenzvorhersage (CP)		Kompetenzzahlungen (PC)	
		definitive Kassenvorhersage (CS)		gesamte Zahlungen (TP)	
PROGRAMM 3	SCHULBAU				
TITEL 2	INVESTITIONSAUSGABEN	RS	1.127.213,29	PR	1.127.213,29
		CP	4.307.159,71	PC	3.362.491,15
		CS	5.434.373,00	TP	4.489.704,44
PROGRAMM-SUMME	SCHULBAU	RS	1.127.213,29	PR	1.127.213,29
		CP	4.307.159,71	PC	3.362.491,15
		CS	5.434.373,00	TP	4.489.704,44
PROGRAMM 4	UNIVERSITÄTSAUSBILDUNG				
TITEL 1	LAUFENDE AUSGABEN	RS	11.339.690,10	PR	11.339.468,00
		CP	102.623.994,00	PC	88.877.668,25
		CS	112.723.415,46	TP	100.217.136,25
TITEL 2	INVESTITIONSAUSGABEN	RS	14.310.986,91	PR	14.308.660,16
		CP	19.469.148,37	PC	9.401.240,69
		CS	33.780.135,28	TP	23.709.900,85
PROGRAMM-SUMME	UNIVERSITÄTSAUSBILDUNG	RS	25.650.677,01	PR	25.648.128,16
		CP	122.093.142,37	PC	98.278.908,94
		CS	146.503.550,74	TP	123.927.037,10
PROGRAMM 6	AUSBILDUNGS-HILFSDIENSTE				
TITEL 1	LAUFENDE AUSGABEN	RS	59.196,18	PR	59.196,18
		CP	26.582.546,57	PC	22.545.199,16
		CS	26.641.742,75	TP	22.604.395,34

RECHNUNGSLEGUNG DES SCHATZMEISTERS - AUSGABEN

AUFGABENBEREICH PROGRAMM TITEL	BEZEICHNUNG	passive Rückstände am 01/01/2018 (RS)		Zahlungen der Rückstände (PR)	
		definitive Kompetenzvorhersage (CP)		Kompetenzzahlungen (PC)	
		definitive Kassenvorhersage (CS)		gesamte Zahlungen (TP)	
PROGRAMM-SUMME	AUSBILDUNGS-HILFSDIENSTE	RS	59.196,18	PR	59.196,18
		CP	26.582.546,57	PC	22.545.199,16
		CS	26.641.742,75	TP	22.604.395,34
PROGRAMM	7 RECHT AUF STUDIUM				
TITEL	1 LAUFENDE AUSGABEN	RS	68.994,89	PR	67.376,35
		CP	13.863.621,90	PC	10.246.315,66
		CS	13.932.616,79	TP	10.313.692,01
PROGRAMM-SUMME	RECHT AUF STUDIUM	RS	68.994,89	PR	67.376,35
		CP	13.863.621,90	PC	10.246.315,66
		CS	13.932.616,79	TP	10.313.692,01
SUMME AUFGABENBEI		RS	76.095.972,21	PR	69.862.067,23
		CP	950.688.534,23	PC	837.601.731,67
		CS	1.025.007.984,34	TP	907.463.798,90

RECHNUNGSLEGUNG DES SCHATZMEISTERS - AUSGABEN

AUFGABENBEREICH PROGRAMM TITEL	BEZEICHNUNG	passive Rückstände am 01/01/2018 (RS)		Zahlungen der Rückstände (PR)	
		definitive Kompetenzvorhersage (CP)		Kompetenzzahlungen (PC)	
		definitive Kassenvorhersage (CS)		gesamte Zahlungen (TP)	
AUFGABENBEREICH 5	SCHUTZ UND AUFWERTUNG KULTURELLER GÜTER UND TÄTIGKEITEN				
PROGRAMM 1	AUFWERTUNG DER HISTORISCH INTERESSANTEN GÜTER				
TITEL 1	LAUFENDE AUSGABEN	RS	158.925,42	PR	142.447,36
		CP	2.815.628,01	PC	2.082.140,71
		CS	2.974.553,43	TP	2.224.588,07
TITEL 2	INVESTITIONSAUSGABEN	RS	811.158,52	PR	811.158,52
		CP	11.450.101,09	PC	5.211.420,49
		CS	12.185.291,21	TP	6.022.579,01
PROGRAMM-SUMME	AUFWERTUNG DER HISTORISCH INTERESSANTEN GÜTER	RS	970.083,94	PR	953.605,88
		CP	14.265.729,10	PC	7.293.561,20
		CS	15.159.844,64	TP	8.247.167,08
PROGRAMM 2	KULTURARBEIT UND VERSCHIEDENE INITIATIVEN IM KULTURBEREICH				
TITEL 1	LAUFENDE AUSGABEN	RS	1.818.624,22	PR	1.787.753,31
		CP	65.428.734,26	PC	55.005.498,60
		CS	65.127.300,11	TP	56.793.251,91
TITEL 2	INVESTITIONSAUSGABEN	RS	2.665.268,34	PR	2.509.185,92
		CP	20.930.355,85	PC	10.168.947,21
		CS	19.515.782,61	TP	12.678.133,13
PROGRAMM-SUMME	KULTURARBEIT UND VERSCHIEDENE INITIATIVEN IM KULTURBEREICH	RS	4.483.892,56	PR	4.296.939,23
		CP	86.359.090,11	PC	65.174.445,81
		CS	84.643.082,72	TP	69.471.385,04

RECHNUNGSLEGUNG DES SCHATZMEISTERS - AUSGABEN

AUFGABENBEREICH PROGRAMM TITEL	BEZEICHNUNG	passive Rückstände am 01/01/2018 (RS)		Zahlungen der Rückstände (PR)	
		definitive Kompetenzvorhersage (CP)		Kompetenzzahlungen (PC)	
		definitive Kassenvorhersage (CS)		gesamte Zahlungen (TP)	
SUMME AUFGABENBEI		RS	5.453.976,50	PR	5.250.545,11
		CP	100.624.819,21	PC	72.468.007,01
		CS	99.802.927,36	TP	77.718.552,12

RECHNUNGSLEGUNG DES SCHATZMEISTERS - AUSGABEN

AUFGABENBEREICH PROGRAMM TITEL	BEZEICHNUNG	passive Rückstände am 01/01/2018 (RS)		Zahlungen der Rückstände (PR)	
		definitive Kompetenzvorhersage (CP)		Kompetenzzahlungen (PC)	
		definitive Kassenvorhersage (CS)		gesamte Zahlungen (TP)	
AUFGABENBEREICH 6	MAßNAHMEN FÜR DIE JUGEND, SPORT UND FREIZEIT				
PROGRAMM 1	SPORT UND FREIZEIT				
TITEL 1	LAUFENDE AUSGABEN	RS	1.766.471,06	PR	1.572.400,97
		CP	5.959.358,03	PC	4.130.851,12
		CS	7.711.829,09	TP	5.703.252,09
TITEL 2	INVESTITIONSAUSGABEN	RS	4.181.340,18	PR	2.739.966,61
		CP	57.080.116,33	PC	20.434.842,52
		CS	43.407.753,01	TP	23.174.809,13
PROGRAMM-SUMME	SPORT UND FREIZEIT	RS	5.947.811,24	PR	4.312.367,58
		CP	63.039.474,36	PC	24.565.693,64
		CS	51.119.582,10	TP	28.878.061,22
PROGRAMM 2	JUGEND				
TITEL 1	LAUFENDE AUSGABEN	RS	648.508,73	PR	648.417,41
		CP	11.322.597,70	PC	9.800.875,02
		CS	11.910.819,22	TP	10.449.292,43
TITEL 2	INVESTITIONSAUSGABEN	RS	1.025.828,34	PR	1.018.200,49
		CP	5.484.379,49	PC	2.824.280,45
		CS	6.395.907,05	TP	3.842.480,94
PROGRAMM-SUMME	JUGEND	RS	1.674.337,07	PR	1.666.617,90
		CP	16.806.977,19	PC	12.625.155,47
		CS	18.306.726,27	TP	14.291.773,37

RECHNUNGSLEGUNG DES SCHATZMEISTERS - AUSGABEN

AUFGABENBEREICH PROGRAMM TITEL	BEZEICHNUNG	passive Rückstände am 01/01/2018 (RS)		Zahlungen der Rückstände (PR)	
		definitive Kompetenzvorhersage (CP)		Kompetenzzahlungen (PC)	
		definitive Kassenvorhersage (CS)		gesamte Zahlungen (TP)	
SUMME AUFGABENBEI		RS	7.622.148,31	PR	5.978.985,48
		CP	79.846.451,55	PC	37.190.849,11
		CS	69.426.308,37	TP	43.169.834,59

RECHNUNGSLEGUNG DES SCHATZMEISTERS - AUSGABEN

AUFGABENBEREICH PROGRAMM TITEL	BEZEICHNUNG	passive Rückstände am 01/01/2018 (RS)		Zahlungen der Rückstände (PR)	
		definitive Kompetenzvorhersage (CP)		Kompetenzzahlungen (PC)	
		definitive Kassenvorhersage (CS)		gesamte Zahlungen (TP)	
AUFGABENBEREICH 7	TOURISMUS				
PROGRAMM 1	ENTWICKLUNG UND AUFWERTUNG DES TOURISMUS				
TITEL 1	LAUFENDE AUSGABEN	RS	13.000,00	PR	13.000,00
		CP	33.225.813,30	PC	28.280.715,81
		CS	33.158.813,30	TP	28.293.715,81
TITEL 2	INVESTITIONSAUSGABEN	RS	1.462.175,52	PR	1.462.175,52
		CP	23.311.921,88	PC	8.898.428,16
		CS	24.401.443,60	TP	10.360.603,68
PROGRAMM-SUMME	ENTWICKLUNG UND AUFWERTUNG DES TOURISMUS	RS	1.475.175,52	PR	1.475.175,52
		CP	56.537.735,18	PC	37.179.143,97
		CS	57.560.256,90	TP	38.654.319,49
SUMME AUFGABENBEREICH		RS	1.475.175,52	PR	1.475.175,52
		CP	56.537.735,18	PC	37.179.143,97
		CS	57.560.256,90	TP	38.654.319,49

RECHNUNGSLEGUNG DES SCHATZMEISTERS - AUSGABEN

AUFGABENBEREICH PROGRAMM TITEL	BEZEICHNUNG	passive Rückstände am 01/01/2018 (RS)		Zahlungen der Rückstände (PR)	
		definitive Kompetenzvorhersage (CP)		Kompetenzzahlungen (PC)	
		definitive Kassenvorhersage (CS)		gesamte Zahlungen (TP)	
AUFGABENBEREICH 8	RAUMORDNUNG UND WOHNUNGSBAU				
PROGRAMM 2	ÖFFENTLICHER UND ÖRTLICHER WOHNUNGSBAU SOWIE GEFÖRDERTER WOHNBAU				
TITEL 1	LAUFENDE AUSGABEN	RS	67.724,06	PR	61.237,15
		CP	4.091.330,05	PC	3.459.344,31
		CS	4.159.054,11	TP	3.520.581,46
TITEL 2	INVESTITIONSAUSGABEN	RS	32.616.082,02	PR	32.339.219,02
		CP	143.433.863,58	PC	81.689.699,77
		CS	175.727.578,49	TP	114.028.918,79
TITEL 3	AUSGABEN ZUR ERHÖHUNG DER FINANZANLAGEN	RS	0,00	PR	0,00
		CP	16.064.000,00	PC	15.604.594,00
		CS	16.064.000,00	TP	15.604.594,00
PROGRAMM-SUMME	ÖFFENTLICHER UND ÖRTLICHER WOHNUNGSBAU SOWIE GEFÖRDERTER WOHNBAU	RS	32.683.806,08	PR	32.400.456,17
		CP	163.589.193,63	PC	100.753.638,08
		CS	195.950.632,60	TP	133.154.094,25
SUMME AUFGABENBEREICH		RS	32.683.806,08	PR	32.400.456,17
		CP	163.589.193,63	PC	100.753.638,08
		CS	195.950.632,60	TP	133.154.094,25

RECHNUNGSLEGUNG DES SCHATZMEISTERS - AUSGABEN

AUFGABENBEREICH PROGRAMM TITEL	BEZEICHNUNG	passive Rückstände am 01/01/2018 (RS)		Zahlungen der Rückstände (PR)	
		definitive Kompetenzvorhersage (CP)		Kompetenzzahlungen (PC)	
		definitive Kassenvorhersage (CS)		gesamte Zahlungen (TP)	
AUFGABENBEREICH 9	NACHHALTIGE ENTWICKLUNG MIT GEBIETS- UND UMWELTSCHUTZ				
PROGRAMM 1	BODENMELIORIERUNG (BODENSCHUTZ)				
TITEL 1	LAUFENDE AUSGABEN	RS	1.765.879,85	PR	1.689.813,16
		CP	8.692.435,00	PC	5.806.018,40
		CS	10.458.314,85	TP	7.495.831,56
TITEL 2	INVESTITIONSAUSGABEN	RS	699.867,31	PR	697.691,60
		CP	2.023.032,94	PC	535.575,08
		CS	2.722.900,25	TP	1.233.266,68
PROGRAMM-SUMME	BODENMELIORIERUNG (BODENSCHUTZ)	RS	2.465.747,16	PR	2.387.504,76
		CP	10.715.467,94	PC	6.341.593,48
		CS	13.181.215,10	TP	8.729.098,24
PROGRAMM 2	SCHUTZ, AUFWERTUNG UND WIEDERHERSTELLUNG DER UMWELT				
TITEL 1	LAUFENDE AUSGABEN	RS	289.369,74	PR	256.150,85
		CP	14.066.745,00	PC	9.704.867,91
		CS	14.356.114,74	TP	9.961.018,76
TITEL 2	INVESTITIONSAUSGABEN	RS	545.618,16	PR	545.618,16
		CP	2.131.809,69	PC	1.939.670,50
		CS	2.677.427,85	TP	2.485.288,66
PROGRAMM-SUMME	SCHUTZ, AUFWERTUNG UND WIEDERHERSTELLUNG DER UMWELT	RS	834.987,90	PR	801.769,01
		CP	16.198.554,69	PC	11.644.538,41
		CS	17.033.542,59	TP	12.446.307,42

RECHNUNGSLEGUNG DES SCHATZMEISTERS - AUSGABEN

AUFGABENBEREICH PROGRAMM TITEL	BEZEICHNUNG	passive Rückstände am 01/01/2018 (RS)		Zahlungen der Rückstände (PR)	
		definitive Kompetenzvorhersage (CP)		Kompetenzzahlungen (PC)	
		definitive Kassenvorhersage (CS)		gesamte Zahlungen (TP)	
PROGRAMM 3	MÜLLENTSORGUNG				
TITEL 1	LAUFENDE AUSGABEN	RS	0,00	PR	0,00
		CP	874.215,87	PC	747.054,68
		CS	874.215,87	TP	747.054,68
TITEL 2	INVESTITIONSAUSGABEN	RS	880.251,66	PR	880.251,66
		CP	18.684.138,59	PC	8.192.432,54
		CS	19.453.650,49	TP	9.072.684,20
PROGRAMM-SUMME	MÜLLENTSORGUNG	RS	880.251,66	PR	880.251,66
		CP	19.558.354,46	PC	8.939.487,22
		CS	20.327.866,36	TP	9.819.738,88
PROGRAMM 4	INTEGRIERTER WASSERDIENST				
TITEL 1	LAUFENDE AUSGABEN	RS	14.760,80	PR	14.760,80
		CP	3.691.073,33	PC	2.905.677,67
		CS	3.703.734,13	TP	2.920.438,47
TITEL 2	INVESTITIONSAUSGABEN	RS	7.530.836,13	PR	7.527.566,18
		CP	48.598.912,21	PC	18.656.995,71
		CS	54.480.522,10	TP	26.184.561,89
PROGRAMM-SUMME	INTEGRIERTER WASSERDIENST	RS	7.545.596,93	PR	7.542.326,98
		CP	52.289.985,54	PC	21.562.673,38
		CS	58.184.256,23	TP	29.105.000,36
PROGRAMM 5	GESCHÜTZTE BEREICHE, NATURPARKS, NATUR- UND WALDSCHUTZ				

RECHNUNGSLEGUNG DES SCHATZMEISTERS - AUSGABEN

AUFGABENBEREICH PROGRAMM TITEL	BEZEICHNUNG	passive Rückstände am 01/01/2018 (RS)		Zahlungen der Rückstände (PR)	
		definitive Kompetenzvorhersage (CP)		Kompetenzzahlungen (PC)	
		definitive Kassenvorhersage (CS)		gesamte Zahlungen (TP)	
TITEL 1	LAUFENDE AUSGABEN	RS	1.677.015,37	PR	1.602.552,75
		CP	38.685.757,13	PC	29.429.215,15
		CS	39.477.193,37	TP	31.031.767,90
TITEL 2	INVESTITIONSAUSGABEN	RS	33.865.846,70	PR	28.260.207,20
		CP	47.883.047,65	PC	22.043.309,48
		CS	81.148.894,35	TP	50.303.516,68
PROGRAMM-SUMME	GESCHÜTZTE BEREICHE, NATURPARKS, NATUR- UND WALDSCHUTZ	RS	35.542.862,07	PR	29.862.759,95
		CP	86.568.804,78	PC	51.472.524,63
		CS	120.626.087,72	TP	81.335.284,58
PROGRAMM 8	LUFTQUALITÄT UND REDUZIERUNG DER LUFTVERSCHMUTZUNG				
TITEL 1	LAUFENDE AUSGABEN	RS	44.904,03	PR	1.872,85
		CP	1.267.013,71	PC	854.742,15
		CS	1.311.917,74	TP	856.615,00
TITEL 2	INVESTITIONSAUSGABEN	RS	0,00	PR	0,00
		CP	127.137,66	PC	48.693,00
		CS	127.137,66	TP	48.693,00
PROGRAMM-SUMME	LUFTQUALITÄT UND REDUZIERUNG DER LUFTVERSCHMUTZUNG	RS	44.904,03	PR	1.872,85
		CP	1.394.151,37	PC	903.435,15
		CS	1.439.055,40	TP	905.308,00
SUMME AUFGABENBEREICH		RS	47.314.349,75	PR	41.476.485,21
		CP	186.725.318,78	PC	100.864.252,27
		CS	230.792.023,40	TP	142.340.737,48

RECHNUNGSLEGUNG DES SCHATZMEISTERS - AUSGABEN

AUFGABENBEREICH PROGRAMM TITEL	BEZEICHNUNG	passive Rückstände am 01/01/2018 (RS)		Zahlungen der Rückstände (PR)	
		definitive Kompetenzvorhersage (CP)		Kompetenzzahlungen (PC)	
		definitive Kassenvorhersage (CS)		gesamte Zahlungen (TP)	
AUFGABENBEREICH 10	VERKEHR UND MOBILITÄTSFÖRDERUNG				
PROGRAMM 1	EISENBAHNTRANSPORT				
TITEL 1	LAUFENDE AUSGABEN	RS	0,00	PR	0,00
		CP	2.088.576,17	PC	463.844,90
		CS	2.088.576,17	TP	463.844,90
TITEL 2	INVESTITIONSAUSGABEN	RS	0,00	PR	0,00
		CP	4.081.000,00	PC	0,00
		CS	4.081.000,00	TP	0,00
PROGRAMM-SUMME	EISENBAHNTRANSPORT	RS	0,00	PR	0,00
		CP	6.169.576,17	PC	463.844,90
		CS	6.169.576,17	TP	463.844,90
PROGRAMM 2	NAHVERKEHR				
TITEL 1	LAUFENDE AUSGABEN	RS	2.735.362,20	PR	2.733.674,25
		CP	185.686.402,58	PC	142.952.269,36
		CS	188.421.764,78	TP	145.685.943,61
TITEL 2	INVESTITIONSAUSGABEN	RS	5.844.789,22	PR	5.844.789,22
		CP	75.157.302,61	PC	31.249.660,73
		CS	52.642.278,49	TP	37.094.449,95
PROGRAMM-SUMME	NAHVERKEHR	RS	8.580.151,42	PR	8.578.463,47
		CP	260.843.705,19	PC	174.201.930,09
		CS	241.064.043,27	TP	182.780.393,56

RECHNUNGSLEGUNG DES SCHATZMEISTERS - AUSGABEN

AUFGABENBEREICH PROGRAMM TITEL	BEZEICHNUNG	passive Rückstände am 01/01/2018 (RS)		Zahlungen der Rückstände (PR)	
		definitive Kompetenzvorhersage (CP)		Kompetenzzahlungen (PC)	
		definitive Kassenvorhersage (CS)		gesamte Zahlungen (TP)	
PROGRAMM 4	SONSTIGE VERKEHRSARTEN				
TITEL 1	LAUFENDE AUSGABEN	RS	0,00	PR	0,00
		CP	882.618,87	PC	756.660,12
		CS	882.618,87	TP	756.660,12
PROGRAMM-SUMME	SONSTIGE VERKEHRSARTEN	RS	0,00	PR	0,00
		CP	882.618,87	PC	756.660,12
		CS	882.618,87	TP	756.660,12
PROGRAMM 5	STRAßENNETZ UND STRAßENINFRASTRUKTUREN				
TITEL 1	LAUFENDE AUSGABEN	RS	3.171.706,15	PR	3.009.477,57
		CP	72.908.843,82	PC	59.485.022,58
		CS	76.080.549,97	TP	62.494.500,15
TITEL 2	INVESTITIONSAUSGABEN	RS	18.334.410,49	PR	15.872.648,96
		CP	354.612.500,88	PC	104.189.340,11
		CS	256.563.351,46	TP	120.061.989,07
PROGRAMM-SUMME	STRAßENNETZ UND STRAßENINFRASTRUKTUREN	RS	21.506.116,64	PR	18.882.126,53
		CP	427.521.344,70	PC	163.674.362,69
		CS	332.643.901,43	TP	182.556.489,22
SUMME AUFGABENBEREICH		RS	30.086.268,06	PR	27.460.590,00
		CP	695.417.244,93	PC	339.096.797,80
		CS	580.760.139,74	TP	366.557.387,80

RECHNUNGSLEGUNG DES SCHATZMEISTERS - AUSGABEN

AUFGABENBEREICH PROGRAMM TITEL	BEZEICHNUNG	passive Rückstände am 01/01/2018 (RS)		Zahlungen der Rückstände (PR)	
		definitive Kompetenzvorhersage (CP)		Kompetenzzahlungen (PC)	
		definitive Kassenvorhersage (CS)		gesamte Zahlungen (TP)	
AUFGABENBEREICH 11	FREIWILLIGER RETTUNGSDIENST				
PROGRAMM 1	ZIVILSCHUTZ				
TITEL 1	LAUFENDE AUSGABEN	RS	758.470,25	PR	758.470,25
		CP	32.338.197,71	PC	29.143.078,45
		CS	31.051.876,02	TP	29.901.548,70
TITEL 2	INVESTITIONSAUSGABEN	RS	23.077.260,30	PR	23.077.260,30
		CP	27.655.739,70	PC	26.733.638,65
		CS	50.586.815,14	TP	49.810.898,95
PROGRAMM-SUMME	ZIVILSCHUTZ	RS	23.835.730,55	PR	23.835.730,55
		CP	59.993.937,41	PC	55.876.717,10
		CS	81.638.691,16	TP	79.712.447,65
SUMME AUFGABENBEREICH		RS	23.835.730,55	PR	23.835.730,55
		CP	59.993.937,41	PC	55.876.717,10
		CS	81.638.691,16	TP	79.712.447,65

RECHNUNGSLEGUNG DES SCHATZMEISTERS - AUSGABEN

AUFGABENBEREICH PROGRAMM TITEL	BEZEICHNUNG	passive Rückstände am 01/01/2018 (RS)		Zahlungen der Rückstände (PR)	
		definitive Kompetenzvorhersage (CP)		Kompetenzzahlungen (PC)	
		definitive Kassenvorhersage (CS)		gesamte Zahlungen (TP)	
AUFGABENBEREICH 12	SOZIALE RECHTE, SOZIAL- UND FAMILIENPOLITIK				
PROGRAMM 1	PROGRAMME FÜR KLEINKINDER UND MINDERJÄHRIGE SOWIE FÜR KINDERHORTE				
TITEL 1	LAUFENDE AUSGABEN	RS	1.226.097,99	PR	622.828,85
		CP	63.576.439,47	PC	34.728.796,50
		CS	64.802.537,46	TP	35.351.625,35
PROGRAMM-SUMME	PROGRAMME FÜR KLEINKINDER UND MINDERJÄHRIGE SOWIE FÜR KINDERHORTE	RS	1.226.097,99	PR	622.828,85
		CP	63.576.439,47	PC	34.728.796,50
		CS	64.802.537,46	TP	35.351.625,35
PROGRAMM 2	MAßNAHMEN FÜR MENSCHEN MIT BEHINDERUNG				
TITEL 1	LAUFENDE AUSGABEN	RS	0,00	PR	0,00
		CP	275.153.648,19	PC	271.681.057,25
		CS	275.153.648,19	TP	271.681.057,25
TITEL 2	INVESTITIONSAUSGABEN	RS	76.485,00	PR	76.485,00
		CP	648.783,08	PC	453.457,20
		CS	725.268,08	TP	529.942,20
PROGRAMM-SUMME	MAßNAHMEN FÜR MENSCHEN MIT BEHINDERUNG	RS	76.485,00	PR	76.485,00
		CP	275.802.431,27	PC	272.134.514,45
		CS	275.878.916,27	TP	272.210.999,45
PROGRAMM 3	SENIORENBETREUUNG				

RECHNUNGSLEGUNG DES SCHATZMEISTERS - AUSGABEN

AUFGABENBEREICH PROGRAMM TITEL	BEZEICHNUNG	passive Rückstände am 01/01/2018 (RS)		Zahlungen der Rückstände (PR)	
		definitive Kompetenzvorhersage (CP)		Kompetenzzahlungen (PC)	
		definitive Kassenvorhersage (CS)		gesamte Zahlungen (TP)	
TITEL 1	LAUFENDE AUSGABEN	RS	0,00	PR	0,00
		CP	6.165.924,56	PC	4.603.859,76
		CS	6.165.924,56	TP	4.603.859,76
TITEL 2	INVESTITIONSAUSGABEN	RS	7.250.555,72	PR	7.250.555,72
		CP	47.739.462,61	PC	21.206.917,19
		CS	54.990.018,33	TP	28.457.472,91
PROGRAMM-SUMME	SENIORENBETREUUNG	RS	7.250.555,72	PR	7.250.555,72
		CP	53.905.387,17	PC	25.810.776,95
		CS	61.155.942,89	TP	33.061.332,67
PROGRAMM 4	PROGRAMME FÜR VON SOZIALER AUSGRENZUNG BEDROHTE MENSCHEN				
TITEL 1	LAUFENDE AUSGABEN	RS	15.408,99	PR	4.536,33
		CP	22.961.661,46	PC	13.900.050,09
		CS	22.977.070,45	TP	13.904.586,42
TITEL 2	INVESTITIONSAUSGABEN	RS	201.038,11	PR	201.038,11
		CP	3.690.622,03	PC	3.084.213,78
		CS	3.891.660,14	TP	3.285.251,89
PROGRAMM-SUMME	PROGRAMME FÜR VON SOZIALER AUSGRENZUNG BEDROHTE MENSCHEN	RS	216.447,10	PR	205.574,44
		CP	26.652.283,49	PC	16.984.263,87
		CS	26.868.730,59	TP	17.189.838,31
PROGRAMM 5	MAßNAHMEN FÜR HAUSHALTE				

RECHNUNGSLEGUNG DES SCHATZMEISTERS - AUSGABEN

AUFGABENBEREICH PROGRAMM TITEL	BEZEICHNUNG	passive Rückstände am 01/01/2018 (RS)		Zahlungen der Rückstände (PR)	
		definitive Kompetenzvorhersage (CP)		Kompetenzzahlungen (PC)	
		definitive Kassenvorhersage (CS)		gesamte Zahlungen (TP)	
TITEL 1	LAUFENDE AUSGABEN	RS	839.967,08	PR	784.382,58
		CP	132.396.416,84	PC	125.976.084,29
		CS	131.915.910,20	TP	126.760.466,87
TITEL 2	INVESTITIONSAUSGABEN	RS	522.636,06	PR	504.251,97
		CP	7.508.693,74	PC	1.428.262,36
		CS	3.549.720,20	TP	1.932.514,33
PROGRAMM-SUMME	MAßNAHMEN FÜR HAUSHALTE	RS	1.362.603,14	PR	1.288.634,55
		CP	139.905.110,58	PC	127.404.346,65
		CS	135.465.630,40	TP	128.692.981,20
PROGRAMM 7	PROGRAMMIERUNG UND STEUERUNG DER SOZIO-SANITÄREN UND SOZIALEN DIENSTE				
TITEL 1	LAUFENDE AUSGABEN	RS	27.928,18	PR	27.928,18
		CP	127.151.201,71	PC	122.167.189,69
		CS	127.179.129,89	TP	122.195.117,87
PROGRAMM-SUMME	PROGRAMMIERUNG UND STEUERUNG DER SOZIO-SANITÄREN UND SOZIALEN DIENSTE	RS	27.928,18	PR	27.928,18
		CP	127.151.201,71	PC	122.167.189,69
		CS	127.179.129,89	TP	122.195.117,87
PROGRAMM 8	KOOPERATION UND VERBANDSARBEIT				
TITEL 1	LAUFENDE AUSGABEN	RS	503.878,59	PR	414.268,57
		CP	4.970.088,62	PC	2.910.118,55
		CS	5.473.967,21	TP	3.324.387,12

RECHNUNGSLEGUNG DES SCHATZMEISTERS - AUSGABEN

AUFGABENBEREICH PROGRAMM TITEL	BEZEICHNUNG	passive Rückstände am 01/01/2018 (RS)		Zahlungen der Rückstände (PR)	
		definitive Kompetenzvorhersage (CP)		Kompetenzzahlungen (PC)	
		definitive Kassenvorhersage (CS)		gesamte Zahlungen (TP)	
TITEL 2	INVESTITIONSAUSGABEN	RS	14.640,00	PR	14.640,00
		CP	0,00	PC	0,00
		CS	14.640,00	TP	14.640,00
PROGRAMM-SUMME	KOOPERATION UND VERBANDSARBEIT	RS	518.518,59	PR	428.908,57
		CP	4.970.088,62	PC	2.910.118,55
		CS	5.488.607,21	TP	3.339.027,12
SUMME AUFGABENBEI		RS	10.678.635,72	PR	9.900.915,31
		CP	691.962.942,31	PC	602.140.006,66
		CS	696.839.494,71	TP	612.040.921,97

RECHNUNGSLEGUNG DES SCHATZMEISTERS - AUSGABEN

AUFGABENBEREICH PROGRAMM TITEL	BEZEICHNUNG	passive Rückstände am 01/01/2018 (RS)		Zahlungen der Rückstände (PR)	
		definitive Kompetenzvorhersage (CP)		Kompetenzzahlungen (PC)	
		definitive Kassenvorhersage (CS)		gesamte Zahlungen (TP)	
AUFGABENBEREICH 13	GESUNDHEITSSCHUTZ				
PROGRAMM 1	REGIONALER GESUNDHEITSDIENST - LAUFENDE ORDENTLICHE FINANZIERUNG ZUR GARANTIE DES MINDESBETREUUNGS-STANDARDS				
TITEL 1	LAUFENDE AUSGABEN	RS	195.678.105,53	PR	192.630.363,80
		CP	1.229.329.297,21	PC	1.120.548.643,40
		CS	1.399.846.908,81	TP	1.313.179.007,20
PROGRAMM-SUMME	REGIONALER GESUNDHEITSDIENST - LAUFENDE ORDENTLICHE FINANZIERUNG ZUR GARANTIE DES MINDESBETREUUNGS-STANDARDS	RS	195.678.105,53	PR	192.630.363,80
		CP	1.229.329.297,21	PC	1.120.548.643,40
		CS	1.399.846.908,81	TP	1.313.179.007,20
PROGRAMM 2	REGIONALER GESUNDHEITSDIENST - LAUFENDE ZUSATZFINANZIERUNG ZUR DECKUNG DES MINDESBETREUUNGSSTANDARDS				
TITEL 1	LAUFENDE AUSGABEN	RS	4.594.610,79	PR	1.959.672,71
		CP	30.621.908,51	PC	20.621.920,93
		CS	35.216.519,30	TP	22.581.593,64
PROGRAMM-SUMME	REGIONALER GESUNDHEITSDIENST - LAUFENDE ZUSATZFINANZIERUNG ZUR DECKUNG DES MINDESBETREUUNGSSTANDARDS	RS	4.594.610,79	PR	1.959.672,71
		CP	30.621.908,51	PC	20.621.920,93
		CS	35.216.519,30	TP	22.581.593,64
PROGRAMM 5	REGIONALER GESUNDHEITSDIENST - SANITÄTSINVESTITIONEN				
TITEL 2	INVESTITIONSAUSGABEN	RS	16.594.362,18	PR	16.573.740,21
		CP	250.721.871,04	PC	68.538.726,32
		CS	271.771.937,46	TP	85.112.466,53

RECHNUNGSLEGUNG DES SCHATZMEISTERS - AUSGABEN

AUFGABENBEREICH PROGRAMM TITEL	BEZEICHNUNG	passive Rückstände am 01/01/2018 (RS)		Zahlungen der Rückstände (PR)	
		definitive Kompetenzvorhersage (CP)		Kompetenzzahlungen (PC)	
		definitive Kassenvorhersage (CS)		gesamte Zahlungen (TP)	
PROGRAMM-SUMME	REGIONALER GESUNDHEITSDIENST - SANITÄTSINVESTITIONEN	RS	16.594.362,18	PR	16.573.740,21
		CP	250.721.871,04	PC	68.538.726,32
		CS	271.771.937,46	TP	85.112.466,53
PROGRAMM	7	SONSTIGE SANITÄTSAUSGABEN			
TITEL	2	INVESTITIONSAUSGABEN			
		RS	0,00	PR	0,00
		CP	5.937.774,27	PC	0,00
		CS	11.585.939,93	TP	0,00
PROGRAMM-SUMME	SONSTIGE SANITÄTSAUSGABEN	RS	0,00	PR	0,00
		CP	5.937.774,27	PC	0,00
		CS	11.585.939,93	TP	0,00
SUMME AUFGABENBEI		RS	216.867.078,50	PR	211.163.776,72
		CP	1.516.610.851,03	PC	1.209.709.290,65
		CS	1.718.421.305,50	TP	1.420.873.067,37

RECHNUNGSLEGUNG DES SCHATZMEISTERS - AUSGABEN

AUFGABENBEREICH PROGRAMM TITEL	BEZEICHNUNG	passive Rückstände am 01/01/2018 (RS)		Zahlungen der Rückstände (PR)	
		definitive Kompetenzvorhersage (CP)		Kompetenzzahlungen (PC)	
		definitive Kassenvorhersage (CS)		gesamte Zahlungen (TP)	
AUFGABENBEREICH 14	WIRTSCHAFTLICHE ENTWICKLUNG UND WETTBEWERBSFÄHIGKEIT				
PROGRAMM 1	INDUSTRIE, KLEINE UND MITTLERE UNTERNEHMEN, HANDWERK				
TITEL 1	LAUFENDE AUSGABEN	RS	1.579.038,50	PR	1.012.085,88
		CP	28.449.699,71	PC	12.071.706,14
		CS	30.028.738,21	TP	13.083.792,02
TITEL 2	INVESTITIONSAUSGABEN	RS	9.505.109,69	PR	9.409.495,41
		CP	136.922.671,99	PC	44.217.680,11
		CS	138.620.817,44	TP	53.627.175,52
TITEL 3	AUSGABEN ZUR ERHÖHUNG DER FINANZANLAGEN	RS	339.847.993,56	PR	222.972.904,25
		CP	136.698.292,86	PC	0,00
		CS	222.972.904,25	TP	222.972.904,25
PROGRAMM-SUMME	INDUSTRIE, KLEINE UND MITTLERE UNTERNEHMEN, HANDWERK	RS	350.932.141,75	PR	233.394.485,54
		CP	302.070.664,56	PC	56.289.386,25
		CS	391.622.459,90	TP	289.683.871,79
PROGRAMM 2	HANDEL - VERTRIEBSNETZE - VERBRAUCHERSCHUTZ				
TITEL 1	LAUFENDE AUSGABEN	RS	3.210.734,15	PR	3.101.346,35
		CP	48.902.103,68	PC	31.308.278,38
		CS	48.852.837,83	TP	34.409.624,73
TITEL 2	INVESTITIONSAUSGABEN	RS	1.042.470,00	PR	1.042.470,00
		CP	2.562.909,00	PC	2.500.881,00
		CS	3.605.379,00	TP	3.543.351,00

RECHNUNGSLEGUNG DES SCHATZMEISTERS - AUSGABEN

AUFGABENBEREICH PROGRAMM TITEL	BEZEICHNUNG	passive Rückstände am 01/01/2018 (RS)		Zahlungen der Rückstände (PR)	
		definitive Kompetenzvorhersage (CP)		Kompetenzzahlungen (PC)	
		definitive Kassenvorhersage (CS)		gesamte Zahlungen (TP)	
PROGRAMM-SUMME	HANDEL - VERTRIEBSNETZE - VERBRAUCHERSCHUTZ	RS	4.253.204,15	PR	4.143.816,35
		CP	51.465.012,68	PC	33.809.159,38
		CS	52.458.216,83	TP	37.952.975,73
PROGRAMM	3 FORSCHUNG UND INNOVATION				
TITEL 1	LAUFENDE AUSGABEN	RS	609.955,61	PR	596.044,14
		CP	9.407.825,19	PC	8.468.878,18
		CS	10.017.780,80	TP	9.064.922,32
TITEL 2	INVESTITIONSAUSGABEN	RS	7.177.795,51	PR	7.012.047,71
		CP	80.993.623,78	PC	24.060.070,95
		CS	78.064.004,38	TP	31.072.118,66
TITEL 3	AUSGABEN ZUR ERHÖHUNG DER FINANZANLAGEN	RS	526.860,32	PR	0,00
		CP	0,00	PC	0,00
		CS	526.860,32	TP	0,00
PROGRAMM-SUMME	FORSCHUNG UND INNOVATION	RS	8.314.611,44	PR	7.608.091,85
		CP	90.401.448,97	PC	32.528.949,13
		CS	88.608.645,50	TP	40.137.040,98
PROGRAMM	4 NETZWERKE UND SONSTIGE DIENSTE VON ÖFFENTLICHEM NUTZEN				
TITEL 1	LAUFENDE AUSGABEN	RS	0,00	PR	0,00
		CP	1.632.400,00	PC	832.400,00
		CS	1.632.400,00	TP	832.400,00

RECHNUNGSLEGUNG DES SCHATZMEISTERS - AUSGABEN

AUFGABENBEREICH PROGRAMM TITEL	BEZEICHNUNG	passive Rückstände am 01/01/2018 (RS)		Zahlungen der Rückstände (PR)	
		definitive Kompetenzvorhersage (CP)		Kompetenzzahlungen (PC)	
		definitive Kassenvorhersage (CS)		gesamte Zahlungen (TP)	
TITEL 2	INVESTITIONSAUSGABEN	RS	2.040.951,48	PR	2.014.848,92
		CP	40.599.258,76	PC	17.971.773,78
		CS	42.571.822,48	TP	19.986.622,70
PROGRAMM-SUMME	NETZWERKE UND SONSTIGE DIENSTE VON ÖFFENTLICHEM NUTZEN	RS	2.040.951,48	PR	2.014.848,92
		CP	42.231.658,76	PC	18.804.173,78
		CS	44.204.222,48	TP	20.819.022,70
SUMME AUFGABENBEI		RS	365.540.908,82	PR	247.161.242,66
		CP	486.168.784,97	PC	141.431.668,54
		CS	576.893.544,71	TP	388.592.911,20

RECHNUNGSLEGUNG DES SCHATZMEISTERS - AUSGABEN

AUFGABENBEREICH PROGRAMM TITEL	BEZEICHNUNG	passive Rückstände am 01/01/2018 (RS)		Zahlungen der Rückstände (PR)	
		definitive Kompetenzvorhersage (CP)		Kompetenzzahlungen (PC)	
		definitive Kassenvorhersage (CS)		gesamte Zahlungen (TP)	
AUFGABENBEREICH 15	ARBEITS- UND BERUFSAUSBILDUNGSPOLITIK				
PROGRAMM 1	DIENSTE FÜR DIE ENTWICKLUNG DES ARBEITSMARKTES				
TITEL 1	LAUFENDE AUSGABEN	RS	0,00	PR	0,00
		CP	564.773,34	PC	483.340,91
		CS	564.773,34	TP	483.340,91
PROGRAMM-SUMME	DIENSTE FÜR DIE ENTWICKLUNG DES ARBEITSMARKTES	RS	0,00	PR	0,00
		CP	564.773,34	PC	483.340,91
		CS	564.773,34	TP	483.340,91
PROGRAMM 2	BERUFSAUSBILDUNG				
TITEL 1	LAUFENDE AUSGABEN	RS	1.332.827,64	PR	931.064,19
		CP	142.036.028,29	PC	114.328.298,32
		CS	143.368.855,93	TP	115.259.362,51
TITEL 2	INVESTITIONSAUSGABEN	RS	832.041,25	PR	809.725,01
		CP	1.463.491,03	PC	104.854,83
		CS	2.295.532,28	TP	914.579,84
PROGRAMM-SUMME	BERUFSAUSBILDUNG	RS	2.164.868,89	PR	1.740.789,20
		CP	143.499.519,32	PC	114.433.153,15
		CS	145.664.388,21	TP	116.173.942,35
PROGRAMM 3	BESCHÄFTIGUNGSFÖRDERUNG				

RECHNUNGSLEGUNG DES SCHATZMEISTERS - AUSGABEN

AUFGABENBEREICH PROGRAMM TITEL	BEZEICHNUNG	passive Rückstände am 01/01/2018 (RS)		Zahlungen der Rückstände (PR)	
		definitive Kompetenzvorhersage (CP)		Kompetenzzahlungen (PC)	
		definitive Kassenvorhersage (CS)		gesamte Zahlungen (TP)	
TITEL 1	LAUFENDE AUSGABEN	RS	5.157,83	PR	2.000,00
		CP	16.864.106,20	PC	10.351.479,18
		CS	16.784.846,44	TP	10.353.479,18
TITEL 2	INVESTITIONSAUSGABEN	RS	4.064,22	PR	4.064,22
		CP	1.360.913,67	PC	378.137,15
		CS	1.364.977,89	TP	382.201,37
PROGRAMM-SUMME	BESCHÄFTIGUNGSFÖRDERUNG	RS	9.222,05	PR	6.064,22
		CP	18.225.019,87	PC	10.729.616,33
		CS	18.149.824,33	TP	10.735.680,55
SUMME AUFGABENBEREICH		RS	2.174.090,94	PR	1.746.853,42
		CP	162.289.312,53	PC	125.646.110,39
		CS	164.378.985,88	TP	127.392.963,81

RECHNUNGSLEGUNG DES SCHATZMEISTERS - AUSGABEN

AUFGABENBEREICH PROGRAMM TITEL	BEZEICHNUNG	passive Rückstände am 01/01/2018 (RS)		Zahlungen der Rückstände (PR)	
		definitive Kompetenzvorhersage (CP)		Kompetenzzahlungen (PC)	
		definitive Kassenvorhersage (CS)		gesamte Zahlungen (TP)	
AUFGABENBEREICH 16	LANDWIRTSCHAFT, ERNÄHRUNGSWESEN UND FISCHEREI				
PROGRAMM 1	ENTWICKLUNG DES LANDWIRTSCHAFTSSEKTORS UND DES NAHRUNGSMITTELBEREICHS				
TITEL 1	LAUFENDE AUSGABEN	RS	163.172,84	PR	128.571,22
		CP	44.100.540,05	PC	36.307.837,16
		CS	44.263.712,89	TP	36.436.408,38
TITEL 2	INVESTITIONSAUSGABEN	RS	53.851.964,16	PR	53.851.529,16
		CP	98.690.770,32	PC	47.543.224,06
		CS	125.641.771,83	TP	101.394.753,22
PROGRAMM-SUMME	ENTWICKLUNG DES LANDWIRTSCHAFTSSEKTORS UND DES NAHRUNGSMITTELBEREICHS	RS	54.015.137,00	PR	53.980.100,38
		CP	142.791.310,37	PC	83.851.061,22
		CS	169.905.484,72	TP	137.831.161,60
SUMME AUFGABENBEREICH		RS	54.015.137,00	PR	53.980.100,38
		CP	142.791.310,37	PC	83.851.061,22
		CS	169.905.484,72	TP	137.831.161,60

RECHNUNGSLEGUNG DES SCHATZMEISTERS - AUSGABEN

AUFGABENBEREICH PROGRAMM TITEL	BEZEICHNUNG	passive Rückstände am 01/01/2018 (RS)		Zahlungen der Rückstände (PR)	
		definitive Kompetenzvorhersage (CP)		Kompetenzzahlungen (PC)	
		definitive Kassenvorhersage (CS)		gesamte Zahlungen (TP)	
AUFGABENBEREICH 17	ENERGIE UND DIVERSIFIKATION DER ENERGIEQUELLEN				
PROGRAMM 1	ENERGIEQUELLEN				
TITEL 1	LAUFENDE AUSGABEN	RS	0,00	PR	0,00
		CP	15.375.696,17	PC	15.057.722,68
		CS	15.350.918,75	TP	15.057.722,68
TITEL 2	INVESTITIONSAUSGABEN	RS	8.075.921,04	PR	7.984.115,06
		CP	60.028.434,97	PC	15.359.679,77
		CS	68.104.356,01	TP	23.343.794,83
PROGRAMM-SUMME	ENERGIEQUELLEN	RS	8.075.921,04	PR	7.984.115,06
		CP	75.404.131,14	PC	30.417.402,45
		CS	83.455.274,76	TP	38.401.517,51
SUMME AUFGABENBEREICH		RS	8.075.921,04	PR	7.984.115,06
		CP	75.404.131,14	PC	30.417.402,45
		CS	83.455.274,76	TP	38.401.517,51

RECHNUNGSLEGUNG DES SCHATZMEISTERS - AUSGABEN

AUFGABENBEREICH PROGRAMM TITEL	BEZEICHNUNG	passive Rückstände am 01/01/2018 (RS)		Zahlungen der Rückstände (PR)	
		definitive Kompetenzvorhersage (CP)		Kompetenzzahlungen (PC)	
		definitive Kassenvorhersage (CS)		gesamte Zahlungen (TP)	
AUFGABENBEREICH 18	BEZIEHUNGEN ZU DEN ANDEREN GEBIETS- UND LOKALKÖRPERSCHAFTEN				
PROGRAMM 1	BEZIEHUNGEN ZU DEN ANDEREN GEBIETSKÖRPERSCHAFTEN				
TITEL 1	LAUFENDE AUSGABEN	RS	204.073.341,19	PR	60.188.971,42
		CP	711.307.902,58	PC	587.128.360,48
		CS	899.649.093,77	TP	647.317.331,90
TITEL 2	INVESTITIONSAUSGABEN	RS	460.425.529,56	PR	64.265.543,48
		CP	352.010.826,22	PC	211.996.615,96
		CS	342.538.468,90	TP	276.262.159,44
TITEL 3	AUSGABEN ZUR ERHÖHUNG DER FINANZANLAGEN	RS	0,00	PR	0,00
		CP	14.000.000,00	PC	14.000.000,00
		CS	14.000.000,00	TP	14.000.000,00
PROGRAMM-SUMME	BEZIEHUNGEN ZU DEN ANDEREN GEBIETSKÖRPERSCHAFTEN	RS	664.498.870,75	PR	124.454.514,90
		CP	1.077.318.728,80	PC	813.124.976,44
		CS	1.256.187.562,67	TP	937.579.491,34
SUMME AUFGABENBEI		RS	664.498.870,75	PR	124.454.514,90
		CP	1.077.318.728,80	PC	813.124.976,44
		CS	1.256.187.562,67	TP	937.579.491,34

RECHNUNGSLEGUNG DES SCHATZMEISTERS - AUSGABEN

AUFGABENBEREICH PROGRAMM TITEL	BEZEICHNUNG	passive Rückstände am 01/01/2018 (RS)		Zahlungen der Rückstände (PR)	
		definitive Kompetenzvorhersage (CP)		Kompetenzzahlungen (PC)	
		definitive Kassenvorhersage (CS)		gesamte Zahlungen (TP)	
AUFGABENBEREICH 19	INTERNATIONALE BEZIEHUNGEN				
PROGRAMM 1	INTERNATIONALE BEZIEHUNGEN UND KOOPERATION IN DER ENTWICKLUNG				
TITEL 1	LAUFENDE AUSGABEN	RS	170.002,96	PR	169.981,12
		CP	4.157.168,68	PC	1.391.600,31
		CS	4.216.781,14	TP	1.561.581,43
TITEL 2	INVESTITIONSAUSGABEN	RS	2.371.895,00	PR	2.301.895,00
		CP	4.090.399,59	PC	1.145.614,40
		CS	6.462.294,59	TP	3.447.509,40
PROGRAMM-SUMME	INTERNATIONALE BEZIEHUNGEN UND KOOPERATION IN DER ENTWICKLUNG	RS	2.541.897,96	PR	2.471.876,12
		CP	8.247.568,27	PC	2.537.214,71
		CS	10.679.075,73	TP	5.009.090,83
SUMME AUFGABENBEREICH 19		RS	2.541.897,96	PR	2.471.876,12
		CP	8.247.568,27	PC	2.537.214,71
		CS	10.679.075,73	TP	5.009.090,83

RECHNUNGSLEGUNG DES SCHATZMEISTERS - AUSGABEN

AUFGABENBEREICH PROGRAMM TITEL	BEZEICHNUNG	passive Rückstände am 01/01/2018 (RS)		Zahlungen der Rückstände (PR)	
		definitive Kompetenzvorhersage (CP)		Kompetenzzahlungen (PC)	
		definitive Kassenvorhersage (CS)		gesamte Zahlungen (TP)	
AUFGABENBEREICH 20	FONDS UND RÜCKSTELLUNGEN				
PROGRAMM 1	RESERVEFONDS				
TITEL 1	LAUFENDE AUSGABEN	RS	0,00	PR	0,00
		CP	4.587.548,63	PC	0,00
		CS	123.347.151,68	TP	0,00
TITEL 2	INVESTITIONSAUSGABEN	RS	0,00	PR	0,00
		CP	6.142.930,78	PC	0,00
		CS	0,00	TP	0,00
PROGRAMM-SUMME	RESERVEFONDS	RS	0,00	PR	0,00
		CP	10.730.479,41	PC	0,00
		CS	123.347.151,68	TP	0,00
PROGRAMM 2	FONDS FÜR FORDERUNGEN MIT ZWEIFELHAFTER ODER SCHWIERIGER KAPITALEINBRINGUNG				
TITEL 1	LAUFENDE AUSGABEN	RS	0,00	PR	0,00
		CP	16.313.322,38	PC	0,00
		CS	0,00	TP	0,00
TITEL 2	INVESTITIONSAUSGABEN	RS	0,00	PR	0,00
		CP	39.144,82	PC	0,00
		CS	0,00	TP	0,00
PROGRAMM-SUMME	FONDS FÜR FORDERUNGEN MIT ZWEIFELHAFTER ODER SCHWIERIGER KAPITALEINBRINGUNG	RS	0,00	PR	0,00
		CP	16.352.467,20	PC	0,00
		CS	0,00	TP	0,00

RECHNUNGSLEGUNG DES SCHATZMEISTERS - AUSGABEN

AUFGABENBEREICH PROGRAMM TITEL	BEZEICHNUNG	passive Rückstände am 01/01/2018 (RS)		Zahlungen der Rückstände (PR)	
		definitive Kompetenzvorhersage (CP)		Kompetenzzahlungen (PC)	
		definitive Kassenvorhersage (CS)		gesamte Zahlungen (TP)	
PROGRAMM 3	SONSTIGE FONDS				
TITEL 1	LAUFENDE AUSGABEN	RS	0,00	PR	0,00
		CP	5.008.727,37	PC	0,00
		CS	0,00	TP	0,00
TITEL 2	INVESTITIONSAUSGABEN	RS	0,00	PR	0,00
		CP	12.616.081,62	PC	0,00
		CS	0,00	TP	0,00
PROGRAMM-SUMME	SONSTIGE FONDS	RS	0,00	PR	0,00
		CP	17.624.808,99	PC	0,00
		CS	0,00	TP	0,00
SUMME AUFGABENBEREICH		RS	0,00	PR	0,00
		CP	44.707.755,60	PC	0,00
		CS	123.347.151,68	TP	0,00

RECHNUNGSLEGUNG DES SCHATZMEISTERS - AUSGABEN

AUFGABENBEREICH PROGRAMM TITEL	BEZEICHNUNG	passive Rückstände am 01/01/2018 (RS)		Zahlungen der Rückstände (PR)	
		definitive Kompetenzvorhersage (CP)		Kompetenzzahlungen (PC)	
		definitive Kassenvorhersage (CS)		gesamte Zahlungen (TP)	
AUFGABENBEREICH 50	STAATSVerschuldung				
PROGRAMM 1	ZINSANTEIL AMORTISATION VON DARLEHEN UND ANLEIHEN				
TITEL 1	LAUFENDE AUSGABEN	RS	1.151,16	PR	0,00
		CP	1.471.318,15	PC	1.276.788,15
		CS	1.472.469,31	TP	1.276.788,15
PROGRAMM-SUMME	ZINSANTEIL AMORTISATION VON DARLEHEN UND ANLEIHEN	RS	1.151,16	PR	0,00
		CP	1.471.318,15	PC	1.276.788,15
		CS	1.472.469,31	TP	1.276.788,15
PROGRAMM 2	KAPITALANTEIL AMORTISATION VON DARLEHEN UND ANLEIHEN				
TITEL 4	RÜCKZAHLUNG VON DARLEHEN	RS	0,00	PR	0,00
		CP	18.306.924,28	PC	13.798.177,27
		CS	18.306.924,28	TP	13.798.177,27
PROGRAMM-SUMME	KAPITALANTEIL AMORTISATION VON DARLEHEN UND ANLEIHEN	RS	0,00	PR	0,00
		CP	18.306.924,28	PC	13.798.177,27
		CS	18.306.924,28	TP	13.798.177,27
SUMME AUFGABENBEREICH		RS	1.151,16	PR	0,00
		CP	19.778.242,43	PC	15.074.965,42
		CS	19.779.393,59	TP	15.074.965,42

RECHNUNGSLEGUNG DES SCHATZMEISTERS - AUSGABEN

AUFGABENBEREICH PROGRAMM TITEL	BEZEICHNUNG	passive Rückstände am 01/01/2018 (RS)		Zahlungen der Rückstände (PR)	
		definitive Kompetenzvorhersage (CP)		Kompetenzzahlungen (PC)	
		definitive Kassenvorhersage (CS)		gesamte Zahlungen (TP)	
AUFGABENBEREICH 99	DIENSTE IM AUFTRAG DRITTER				
PROGRAMM 1	DIENSTE FÜR DRITTE -DURCHLAUFPOSTEN				
TITEL 7	AUSGABEN FÜR DRITTE UND DURCHLAUFPOSTEN	RS	68.797.675,48	PR	51.102.915,87
		CP	527.219.313,50	PC	354.415.497,26
		CS	527.219.313,50	TP	405.518.413,13
PROGRAMM-SUMME	DIENSTE FÜR DRITTE -DURCHLAUFPOSTEN	RS	68.797.675,48	PR	51.102.915,87
		CP	527.219.313,50	PC	354.415.497,26
		CS	527.219.313,50	TP	405.518.413,13
SUMME AUFGABENBEREICH		RS	68.797.675,48	PR	51.102.915,87
		CP	527.219.313,50	PC	354.415.497,26
		CS	527.219.313,50	TP	405.518.413,13

RECHNUNGSLEGUNG DES SCHATZMEISTERS - AUSGABEN

AUFGABENBEREICH PROGRAMM TITEL	BEZEICHNUNG	passive Rückstände am 01/01/2018 (RS)		Zahlungen der Rückstände (PR)	
		definitive Kompetenzvorhersage (CP)		Kompetenzzahlungen (PC)	
		definitive Kassenvorhersage (CS)		gesamte Zahlungen (TP)	
SUMME AUFGABENBEI		RS	1.821.505.519,73	PR	1.031.305.723,40
		CP	7.830.734.421,61	PC	5.356.836.588,45
		CS	8.531.407.826,83	TP	6.388.142.311,85

Allegato Q2

Rendiconto del tesoriere
Spese

RENDICONTO DEL TESORIERE - SPESE

MISSIONE PROGRAMMA TITOLO	DENOMINAZIONE	residui passivi al 01/01/2018 (RS)		pagamenti in c/residui (PR)	
		previsioni definitive di competenza (CP)		pagamenti in c/competenza (PC)	
		previsioni definitive di cassa (CS)		totale pagamenti (TP)	
MISSIONE 1	SERVIZI ISTITUZIONALI, GENERALI E DI GESTIONE				
PROGRAMMA 1	ORGANI ISTITUZIONALI				
TITOLO 1	SPESE CORRENTI	RS	626.336,36	PR	339.264,18
		CP	32.418.583,89	PC	23.460.073,68
		CS	32.744.920,25	TP	23.799.337,86
TITOLO 2	SPESE IN CONTO CAPITALE	RS	6.649,06	PR	6.481,86
		CP	5.914.658,70	PC	0,00
		CS	5.921.307,76	TP	6.481,86
TOTALE PROGRAMMA ORGANI ISTITUZIONALI		RS	632.985,42	PR	345.746,04
		CP	38.333.242,59	PC	23.460.073,68
		CS	38.666.228,01	TP	23.805.819,72
PROGRAMMA 2	SEGRETERIA GENERALE				
TITOLO 1	SPESE CORRENTI	RS	1.279.373,55	PR	1.059.376,02
		CP	32.384.285,60	PC	8.202.632,44
		CS	33.663.659,15	TP	9.262.008,46
TITOLO 2	SPESE IN CONTO CAPITALE	RS	360.663,07	PR	360.663,07
		CP	70.313.020,07	PC	7.392.215,52
		CS	68.673.683,14	TP	7.752.878,59
TOTALE PROGRAMMA SEGRETERIA GENERALE		RS	1.640.036,62	PR	1.420.039,09
		CP	102.697.305,67	PC	15.594.847,96
		CS	102.337.342,29	TP	17.014.887,05

RENDICONTO DEL TESORIERE - SPESE

MISSIONE PROGRAMMA TITOLO	DENOMINAZIONE	residui passivi al 01/01/2018 (RS)		pagamenti in c/residui (PR)	
		previsioni definitive di competenza (CP)		pagamenti in c/competenza (PC)	
		previsioni definitive di cassa (CS)		totale pagamenti (TP)	
PROGRAMMA 3	GESTIONE ECONOMICA, FINANZIARIA, PROGRAMMAZIONE, PROVVEDITORATO				
TITOLO 1	SPESE CORRENTI	RS	2.021.362,04	PR	1.285.187,52
		CP	19.201.505,96	PC	15.003.081,42
		CS	21.172.868,00	TP	16.288.268,94
TITOLO 2	SPESE IN CONTO CAPITALE	RS	116.571,25	PR	116.357,95
		CP	13.215.916,09	PC	12.735.151,47
		CS	13.332.487,34	TP	12.851.509,42
TITOLO 3	SPESE PER INCREMENTO ATTIVITÀ FINANZIARIE	RS	84.031.217,69	PR	16.400.000,00
		CP	26.032.825,00	PC	20.119.362,70
		CS	36.519.362,70	TP	36.519.362,70
TOTALE PROGRAMMA	GESTIONE ECONOMICA, FINANZIARIA, PROGRAMMAZIONE, PROVVEDITORATO	RS	86.169.150,98	PR	17.801.545,47
		CP	58.450.247,05	PC	47.857.595,59
		CS	71.024.718,04	TP	65.659.141,06
PROGRAMMA 4	GESTIONE DELLE ENTRATE TRIBUTARIE E SERVIZI FISCALI				
TITOLO 1	SPESE CORRENTI	RS	5.453.567,18	PR	1.781.607,93
		CP	44.518.936,94	PC	31.897.178,65
		CS	49.972.504,12	TP	33.678.786,58
TITOLO 2	SPESE IN CONTO CAPITALE	RS	2.574,82	PR	2.501,00
		CP	638.738,70	PC	94.839,51
		CS	641.313,52	TP	97.340,51

RENDICONTO DEL TESORIERE - SPESE

MISSIONE PROGRAMMA TITOLO	DENOMINAZIONE	residui passivi al 01/01/2018 (RS)		pagamenti in c/residui (PR)	
		previsioni definitive di competenza (CP)		pagamenti in c/competenza (PC)	
		previsioni definitive di cassa (CS)		totale pagamenti (TP)	
TOTALE PROGRAMMA	GESTIONE DELLE ENTRATE TRIBUTARIE E SERVIZI FISCALI	RS	5.456.142,00	PR	1.784.108,93
		CP	45.157.675,64	PC	31.992.018,16
		CS	50.613.817,64	TP	33.776.127,09
PROGRAMMA 5	GESTIONE DEI BENI DEMANIALI E PATRIMONIALI				
TITOLO 1	SPESE CORRENTI	RS	5.014,22	PR	5.014,20
		CP	8.562.672,14	PC	7.881.740,27
		CS	8.567.686,36	TP	7.886.754,47
TOTALE PROGRAMMA	GESTIONE DEI BENI DEMANIALI E PATRIMONIALI	RS	5.014,22	PR	5.014,20
		CP	8.562.672,14	PC	7.881.740,27
		CS	8.567.686,36	TP	7.886.754,47
PROGRAMMA 6	UFFICIO TECNICO				
TITOLO 1	SPESE CORRENTI	RS	74.245,70	PR	26.228,65
		CP	57.579.686,30	PC	41.285.935,34
		CS	57.595.218,37	TP	41.312.163,99
TITOLO 2	SPESE IN CONTO CAPITALE	RS	53.896.730,80	PR	53.746.021,96
		CP	261.665.069,80	PC	92.679.302,94
		CS	252.128.389,14	TP	146.425.324,90
TOTALE PROGRAMMA	UFFICIO TECNICO	RS	53.970.976,50	PR	53.772.250,61
		CP	319.244.756,10	PC	133.965.238,28
		CS	309.723.607,51	TP	187.737.488,89
PROGRAMMA 7	ELEZIONI E CONSULTAZIONI POPOLARI - ANAGRAFE E STATO CIVILE				

RENDICONTO DEL TESORIERE - SPESE

MISSIONE PROGRAMMA TITOLO	DENOMINAZIONE	residui passivi al 01/01/2018 (RS)		pagamenti in c/residui (PR)	
		previsioni definitive di competenza (CP)		pagamenti in c/competenza (PC)	
		previsioni definitive di cassa (CS)		totale pagamenti (TP)	
TITOLO 1	SPESE CORRENTI	RS	44.196,25	PR	0,00
		CP	2.804.000,00	PC	2.117.828,50
		CS	2.848.196,25	TP	2.117.828,50
TITOLO 2	SPESE IN CONTO CAPITALE	RS	0,00	PR	0,00
		CP	40.000,00	PC	0,00
		CS	40.000,00	TP	0,00
TOTALE PROGRAMMA ELEZIONI E CONSULTAZIONI POPOLARI - ANAGRAFE E STATO CIVILE		RS	44.196,25	PR	0,00
		CP	2.844.000,00	PC	2.117.828,50
		CS	2.888.196,25	TP	2.117.828,50
PROGRAMMA 8	STATISTICA E SISTEMI INFORMATIVI				
TITOLO 1	SPESE CORRENTI	RS	2.085.191,21	PR	2.071.083,29
		CP	44.579.471,11	PC	31.213.064,33
		CS	46.650.664,59	TP	33.284.147,62
TITOLO 2	SPESE IN CONTO CAPITALE	RS	1.291.155,16	PR	1.185.485,36
		CP	24.743.954,49	PC	4.980.701,13
		CS	25.955.109,65	TP	6.166.186,49
TOTALE PROGRAMMA STATISTICA E SISTEMI INFORMATIVI		RS	3.376.346,37	PR	3.256.568,65
		CP	69.323.425,60	PC	36.193.765,46
		CS	72.605.774,24	TP	39.450.334,11
PROGRAMMA 10	RISORSE UMANE				

RENDICONTO DEL TESORIERE - SPESE

MISSIONE PROGRAMMA TITOLO	DENOMINAZIONE	residui passivi al 01/01/2018 (RS)		pagamenti in c/residui (PR)	
		previsioni definitive di competenza (CP)		pagamenti in c/competenza (PC)	
		previsioni definitive di cassa (CS)		totale pagamenti (TP)	
TITOLO 1	SPESE CORRENTI	RS	41.692.933,27	PR	33.117.635,01
		CP	77.570.872,08	PC	53.089.380,16
		CS	114.383.805,35	TP	86.207.015,17
TOTALE PROGRAMMA RISORSE UMANE		RS	41.692.933,27	PR	33.117.635,01
		CP	77.570.872,08	PC	53.089.380,16
		CS	114.383.805,35	TP	86.207.015,17
PROGRAMMA 11	ALTRI SERVIZI GENERALI				
TITOLO 1	SPESE CORRENTI	RS	10.758.943,75	PR	2.096.469,69
		CP	62.628.048,87	PC	45.304.769,64
		CS	72.551.099,82	TP	47.401.239,33
TOTALE PROGRAMMA ALTRI SERVIZI GENERALI		RS	10.758.943,75	PR	2.096.469,69
		CP	62.628.048,87	PC	45.304.769,64
		CS	72.551.099,82	TP	47.401.239,33
TOTALE MISSIONE		RS	203.746.725,38	PR	113.599.377,69
		CP	784.812.245,74	PC	397.457.257,70
		CS	843.362.275,51	TP	511.056.635,39

RENDICONTO DEL TESORIERE - SPESE

MISSIONE PROGRAMMA TITOLO	DENOMINAZIONE	residui passivi al 01/01/2018 (RS)		pagamenti in c/residui (PR)	
		previsioni definitive di competenza (CP)		pagamenti in c/competenza (PC)	
		previsioni definitive di cassa (CS)		totale pagamenti (TP)	
MISSIONE 4	ISTRUZIONE E DIRITTO ALLO STUDIO				
PROGRAMMA 1	ISTRUZIONE PRESCOLASTICA				
TITOLO 1	SPESE CORRENTI	RS	56.146,07	PR	54.918,49
		CP	124.740.867,29	PC	102.099.438,91
		CS	124.797.013,36	TP	102.154.357,40
TITOLO 2	SPESE IN CONTO CAPITALE	RS	525.068,24	PR	525.068,24
		CP	3.022.512,60	PC	993.435,51
		CS	3.180.608,84	TP	1.518.503,75
TOTALE PROGRAMMA ISTRUZIONE PRESCOLASTICA		RS	581.214,31	PR	579.986,73
		CP	127.763.379,89	PC	103.092.874,42
		CS	127.977.622,20	TP	103.672.861,15
PROGRAMMA 2	ALTRI ORDINI DI ISTRUZIONE				
TITOLO 1	SPESE CORRENTI	RS	46.869.690,56	PR	40.736.075,81
		CP	649.551.636,47	PC	596.276.384,89
		CS	696.252.045,57	TP	637.012.460,70
TITOLO 2	SPESE IN CONTO CAPITALE	RS	1.738.985,97	PR	1.644.090,71
		CP	6.527.047,32	PC	3.799.557,45
		CS	8.266.033,29	TP	5.443.648,16
TOTALE PROGRAMMA ALTRI ORDINI DI ISTRUZIONE		RS	48.608.676,53	PR	42.380.166,52
		CP	656.078.683,79	PC	600.075.942,34
		CS	704.518.078,86	TP	642.456.108,86

RENDICONTO DEL TESORIERE - SPESE

MISSIONE PROGRAMMA TITOLO	DENOMINAZIONE	residui passivi al 01/01/2018 (RS)		pagamenti in c/residui (PR)	
		previsioni definitive di competenza (CP)		pagamenti in c/competenza (PC)	
		previsioni definitive di cassa (CS)		totale pagamenti (TP)	
PROGRAMMA 3	EDILIZIA SCOLASTICA				
TITOLO 2	SPESE IN CONTO CAPITALE	RS	1.127.213,29	PR	1.127.213,29
		CP	4.307.159,71	PC	3.362.491,15
		CS	5.434.373,00	TP	4.489.704,44
TOTALE PROGRAMMA EDILIZIA SCOLASTICA		RS	1.127.213,29	PR	1.127.213,29
		CP	4.307.159,71	PC	3.362.491,15
		CS	5.434.373,00	TP	4.489.704,44
PROGRAMMA 4	ISTRUZIONE UNIVERSITARIA				
TITOLO 1	SPESE CORRENTI	RS	11.339.690,10	PR	11.339.468,00
		CP	102.623.994,00	PC	88.877.668,25
		CS	112.723.415,46	TP	100.217.136,25
TITOLO 2	SPESE IN CONTO CAPITALE	RS	14.310.986,91	PR	14.308.660,16
		CP	19.469.148,37	PC	9.401.240,69
		CS	33.780.135,28	TP	23.709.900,85
TOTALE PROGRAMMA ISTRUZIONE UNIVERSITARIA		RS	25.650.677,01	PR	25.648.128,16
		CP	122.093.142,37	PC	98.278.908,94
		CS	146.503.550,74	TP	123.927.037,10
PROGRAMMA 6	SERVIZI AUSILIARI ALL'ISTRUZIONE				
TITOLO 1	SPESE CORRENTI	RS	59.196,18	PR	59.196,18
		CP	26.582.546,57	PC	22.545.199,16
		CS	26.641.742,75	TP	22.604.395,34

RENDICONTO DEL TESORIERE - SPESE

MISSIONE PROGRAMMA TITOLO	DENOMINAZIONE	residui passivi al 01/01/2018 (RS)		pagamenti in c/residui (PR)	
		previsioni definitive di competenza (CP)		pagamenti in c/competenza (PC)	
		previsioni definitive di cassa (CS)		totale pagamenti (TP)	
TOTALE PROGRAMMA SERVIZI AUSILIARI ALL'ISTRUZIONE		RS	59.196,18	PR	59.196,18
		CP	26.582.546,57	PC	22.545.199,16
		CS	26.641.742,75	TP	22.604.395,34
PROGRAMMA 7	DIRITTO ALLO STUDIO				
TITOLO 1	SPESE CORRENTI	RS	68.994,89	PR	67.376,35
		CP	13.863.621,90	PC	10.246.315,66
		CS	13.932.616,79	TP	10.313.692,01
TOTALE PROGRAMMA DIRITTO ALLO STUDIO		RS	68.994,89	PR	67.376,35
		CP	13.863.621,90	PC	10.246.315,66
		CS	13.932.616,79	TP	10.313.692,01
TOTALE MISSIONE		RS	76.095.972,21	PR	69.862.067,23
		CP	950.688.534,23	PC	837.601.731,67
		CS	1.025.007.984,34	TP	907.463.798,90

RENDICONTO DEL TESORIERE - SPESE

MISSIONE PROGRAMMA TITOLO	DENOMINAZIONE	residui passivi al 01/01/2018 (RS)		pagamenti in c/residui (PR)	
		previsioni definitive di competenza (CP)		pagamenti in c/competenza (PC)	
		previsioni definitive di cassa (CS)		totale pagamenti (TP)	
MISSIONE 5	TUTELA E VALORIZZAZIONE DEI BENI E ATTIVITÀ CULTURALI				
PROGRAMMA 1	VALORIZZAZIONE DEI BENI DI INTERESSE STORICO				
TITOLO 1	SPESE CORRENTI	RS	158.925,42	PR	142.447,36
		CP	2.815.628,01	PC	2.082.140,71
		CS	2.974.553,43	TP	2.224.588,07
TITOLO 2	SPESE IN CONTO CAPITALE	RS	811.158,52	PR	811.158,52
		CP	11.450.101,09	PC	5.211.420,49
		CS	12.185.291,21	TP	6.022.579,01
TOTALE PROGRAMMA VALORIZZAZIONE DEI BENI DI INTERESSE STORICO		RS	970.083,94	PR	953.605,88
		CP	14.265.729,10	PC	7.293.561,20
		CS	15.159.844,64	TP	8.247.167,08
PROGRAMMA 2	ATTIVITÀ CULTURALI E INTERVENTI DIVERSI NEL SETTORE CULTURALE				
TITOLO 1	SPESE CORRENTI	RS	1.818.624,22	PR	1.787.753,31
		CP	65.428.734,26	PC	55.005.498,60
		CS	65.127.300,11	TP	56.793.251,91
TITOLO 2	SPESE IN CONTO CAPITALE	RS	2.665.268,34	PR	2.509.185,92
		CP	20.930.355,85	PC	10.168.947,21
		CS	19.515.782,61	TP	12.678.133,13
TOTALE PROGRAMMA ATTIVITÀ CULTURALI E INTERVENTI DIVERSI NEL SETTORE CULTURALE		RS	4.483.892,56	PR	4.296.939,23
		CP	86.359.090,11	PC	65.174.445,81
		CS	84.643.082,72	TP	69.471.385,04

RENDICONTO DEL TESORIERE - SPESE

MISSIONE PROGRAMMA TITOLO	DENOMINAZIONE	residui passivi al 01/01/2018 (RS)		pagamenti in c/residui (PR)	
		previsioni definitive di competenza (CP)		pagamenti in c/competenza (PC)	
		previsioni definitive di cassa (CS)		totale pagamenti (TP)	
TOTALE MISSIONE		RS	5.453.976,50	PR	5.250.545,11
		CP	100.624.819,21	PC	72.468.007,01
		CS	99.802.927,36	TP	77.718.552,12

RENDICONTO DEL TESORIERE - SPESE

MISSIONE PROGRAMMA TITOLO	DENOMINAZIONE	residui passivi al 01/01/2018 (RS)		pagamenti in c/residui (PR)	
		previsioni definitive di competenza (CP)		pagamenti in c/competenza (PC)	
		previsioni definitive di cassa (CS)		totale pagamenti (TP)	
MISSIONE 6	POLITICHE GIOVANILI, SPORT E TEMPO LIBERO				
PROGRAMMA 1	SPORT E TEMPO LIBERO				
TITOLO 1	SPESE CORRENTI	RS	1.766.471,06	PR	1.572.400,97
		CP	5.959.358,03	PC	4.130.851,12
		CS	7.711.829,09	TP	5.703.252,09
TITOLO 2	SPESE IN CONTO CAPITALE	RS	4.181.340,18	PR	2.739.966,61
		CP	57.080.116,33	PC	20.434.842,52
		CS	43.407.753,01	TP	23.174.809,13
TOTALE PROGRAMMA SPORT E TEMPO LIBERO		RS	5.947.811,24	PR	4.312.367,58
		CP	63.039.474,36	PC	24.565.693,64
		CS	51.119.582,10	TP	28.878.061,22
PROGRAMMA 2	GIOVANI				
TITOLO 1	SPESE CORRENTI	RS	648.508,73	PR	648.417,41
		CP	11.322.597,70	PC	9.800.875,02
		CS	11.910.819,22	TP	10.449.292,43
TITOLO 2	SPESE IN CONTO CAPITALE	RS	1.025.828,34	PR	1.018.200,49
		CP	5.484.379,49	PC	2.824.280,45
		CS	6.395.907,05	TP	3.842.480,94
TOTALE PROGRAMMA GIOVANI		RS	1.674.337,07	PR	1.666.617,90
		CP	16.806.977,19	PC	12.625.155,47
		CS	18.306.726,27	TP	14.291.773,37

RENDICONTO DEL TESORIERE - SPESE

MISSIONE PROGRAMMA TITOLO	DENOMINAZIONE	residui passivi al 01/01/2018 (RS)		pagamenti in c/residui (PR)	
		previsioni definitive di competenza (CP)		pagamenti in c/competenza (PC)	
		previsioni definitive di cassa (CS)		totale pagamenti (TP)	
TOTALE MISSIONE		RS	7.622.148,31	PR	5.978.985,48
		CP	79.846.451,55	PC	37.190.849,11
		CS	69.426.308,37	TP	43.169.834,59

RENDICONTO DEL TESORIERE - SPESE

MISSIONE PROGRAMMA TITOLO	DENOMINAZIONE	residui passivi al 01/01/2018 (RS)		pagamenti in c/residui (PR)	
		previsioni definitive di competenza (CP)		pagamenti in c/competenza (PC)	
		previsioni definitive di cassa (CS)		totale pagamenti (TP)	
MISSIONE 7	TURISMO				
PROGRAMMA 1	SVILUPPO E LA VALORIZZAZIONE DEL TURISMO				
TITOLO 1	SPESE CORRENTI	RS	13.000,00	PR	13.000,00
		CP	33.225.813,30	PC	28.280.715,81
		CS	33.158.813,30	TP	28.293.715,81
TITOLO 2	SPESE IN CONTO CAPITALE	RS	1.462.175,52	PR	1.462.175,52
		CP	23.311.921,88	PC	8.898.428,16
		CS	24.401.443,60	TP	10.360.603,68
TOTALE PROGRAMMA SVILUPPO E LA VALORIZZAZIONE DEL TURISMO		RS	1.475.175,52	PR	1.475.175,52
		CP	56.537.735,18	PC	37.179.143,97
		CS	57.560.256,90	TP	38.654.319,49
TOTALE MISSIONE		RS	1.475.175,52	PR	1.475.175,52
		CP	56.537.735,18	PC	37.179.143,97
		CS	57.560.256,90	TP	38.654.319,49

RENDICONTO DEL TESORIERE - SPESE

MISSIONE PROGRAMMA TITOLO	DENOMINAZIONE	residui passivi al 01/01/2018 (RS)		pagamenti in c/residui (PR)	
		previsioni definitive di competenza (CP)		pagamenti in c/competenza (PC)	
		previsioni definitive di cassa (CS)		totale pagamenti (TP)	
MISSIONE 8	ASSETTO DEL TERRITORIO ED EDILIZIA ABITATIVA				
PROGRAMMA 2	EDILIZIA RESIDENZIALE PUBBLICA E LOCALE E PIANI DI EDILIZIA ECONOMICO-POPOLARE				
TITOLO 1	SPESE CORRENTI	RS	67.724,06	PR	61.237,15
		CP	4.091.330,05	PC	3.459.344,31
		CS	4.159.054,11	TP	3.520.581,46
TITOLO 2	SPESE IN CONTO CAPITALE	RS	32.616.082,02	PR	32.339.219,02
		CP	143.433.863,58	PC	81.689.699,77
		CS	175.727.578,49	TP	114.028.918,79
TITOLO 3	SPESE PER INCREMENTO ATTIVITÀ FINANZIARIE	RS	0,00	PR	0,00
		CP	16.064.000,00	PC	15.604.594,00
		CS	16.064.000,00	TP	15.604.594,00
TOTALE PROGRAMMA	EDILIZIA RESIDENZIALE PUBBLICA E LOCALE E PIANI DI EDILIZIA ECONOMICO-POPOLARE	RS	32.683.806,08	PR	32.400.456,17
		CP	163.589.193,63	PC	100.753.638,08
		CS	195.950.632,60	TP	133.154.094,25
TOTALE MISSIONE		RS	32.683.806,08	PR	32.400.456,17
		CP	163.589.193,63	PC	100.753.638,08
		CS	195.950.632,60	TP	133.154.094,25

RENDICONTO DEL TESORIERE - SPESE

MISSIONE PROGRAMMA TITOLO	DENOMINAZIONE	residui passivi al 01/01/2018 (RS)		pagamenti in c/residui (PR)	
		previsioni definitive di competenza (CP)		pagamenti in c/competenza (PC)	
		previsioni definitive di cassa (CS)		totale pagamenti (TP)	
MISSIONE 9	SVILUPPO SOSTENIBILE E TUTELA DEL TERRITORIO E DELL'AMBIENTE				
PROGRAMMA 1	DIFESA DEL SUOLO				
TITOLO 1	SPESE CORRENTI	RS	1.765.879,85	PR	1.689.813,16
		CP	8.692.435,00	PC	5.806.018,40
		CS	10.458.314,85	TP	7.495.831,56
TITOLO 2	SPESE IN CONTO CAPITALE	RS	699.867,31	PR	697.691,60
		CP	2.023.032,94	PC	535.575,08
		CS	2.722.900,25	TP	1.233.266,68
TOTALE PROGRAMMA DIFESA DEL SUOLO		RS	2.465.747,16	PR	2.387.504,76
		CP	10.715.467,94	PC	6.341.593,48
		CS	13.181.215,10	TP	8.729.098,24
PROGRAMMA 2	TUTELA, VALORIZZAZIONE E RECUPERO AMBIENTALE				
TITOLO 1	SPESE CORRENTI	RS	289.369,74	PR	256.150,85
		CP	14.066.745,00	PC	9.704.867,91
		CS	14.356.114,74	TP	9.961.018,76
TITOLO 2	SPESE IN CONTO CAPITALE	RS	545.618,16	PR	545.618,16
		CP	2.131.809,69	PC	1.939.670,50
		CS	2.677.427,85	TP	2.485.288,66
TOTALE PROGRAMMA TUTELA, VALORIZZAZIONE E RECUPERO AMBIENTALE		RS	834.987,90	PR	801.769,01
		CP	16.198.554,69	PC	11.644.538,41
		CS	17.033.542,59	TP	12.446.307,42

RENDICONTO DEL TESORIERE - SPESE

MISSIONE PROGRAMMA TITOLO	DENOMINAZIONE	residui passivi al 01/01/2018 (RS)		pagamenti in c/residui (PR)	
		previsioni definitive di competenza (CP)		pagamenti in c/competenza (PC)	
		previsioni definitive di cassa (CS)		totale pagamenti (TP)	
PROGRAMMA 3	RIFIUTI				
TITOLO 1	SPESE CORRENTI	RS	0,00	PR	0,00
		CP	874.215,87	PC	747.054,68
		CS	874.215,87	TP	747.054,68
TITOLO 2	SPESE IN CONTO CAPITALE	RS	880.251,66	PR	880.251,66
		CP	18.684.138,59	PC	8.192.432,54
		CS	19.453.650,49	TP	9.072.684,20
TOTALE PROGRAMMA RIFIUTI		RS	880.251,66	PR	880.251,66
		CP	19.558.354,46	PC	8.939.487,22
		CS	20.327.866,36	TP	9.819.738,88
PROGRAMMA 4	SERVIZIO IDRICO INTEGRATO				
TITOLO 1	SPESE CORRENTI	RS	14.760,80	PR	14.760,80
		CP	3.691.073,33	PC	2.905.677,67
		CS	3.703.734,13	TP	2.920.438,47
TITOLO 2	SPESE IN CONTO CAPITALE	RS	7.530.836,13	PR	7.527.566,18
		CP	48.598.912,21	PC	18.656.995,71
		CS	54.480.522,10	TP	26.184.561,89
TOTALE PROGRAMMA SERVIZIO IDRICO INTEGRATO		RS	7.545.596,93	PR	7.542.326,98
		CP	52.289.985,54	PC	21.562.673,38
		CS	58.184.256,23	TP	29.105.000,36
PROGRAMMA 5	AREE PROTETTE, PARCHI NATURALI, PROTEZIONE NATURALISTICA E FORESTAZIONE				

RENDICONTO DEL TESORIERE - SPESE

MISSIONE PROGRAMMA TITOLO	DENOMINAZIONE	residui passivi al 01/01/2018 (RS)		pagamenti in c/residui (PR)	
		previsioni definitive di competenza (CP)		pagamenti in c/competenza (PC)	
		previsioni definitive di cassa (CS)		totale pagamenti (TP)	
TITOLO 1	SPESE CORRENTI	RS	1.677.015,37	PR	1.602.552,75
		CP	38.685.757,13	PC	29.429.215,15
		CS	39.477.193,37	TP	31.031.767,90
TITOLO 2	SPESE IN CONTO CAPITALE	RS	33.865.846,70	PR	28.260.207,20
		CP	47.883.047,65	PC	22.043.309,48
		CS	81.148.894,35	TP	50.303.516,68
TOTALE PROGRAMMA AREE PROTETTE, PARCHI NATURALI, PROTEZIONE NATURALISTICA E FORESTAZIONE		RS	35.542.862,07	PR	29.862.759,95
		CP	86.568.804,78	PC	51.472.524,63
		CS	120.626.087,72	TP	81.335.284,58
PROGRAMMA 8	QUALITÀ DELL'ARIA E RIDUZIONE DELL'INQUINAMENTO				
TITOLO 1	SPESE CORRENTI	RS	44.904,03	PR	1.872,85
		CP	1.267.013,71	PC	854.742,15
		CS	1.311.917,74	TP	856.615,00
TITOLO 2	SPESE IN CONTO CAPITALE	RS	0,00	PR	0,00
		CP	127.137,66	PC	48.693,00
		CS	127.137,66	TP	48.693,00
TOTALE PROGRAMMA QUALITÀ DELL'ARIA E RIDUZIONE DELL'INQUINAMENTO		RS	44.904,03	PR	1.872,85
		CP	1.394.151,37	PC	903.435,15
		CS	1.439.055,40	TP	905.308,00
TOTALE MISSIONE		RS	47.314.349,75	PR	41.476.485,21
		CP	186.725.318,78	PC	100.864.252,27
		CS	230.792.023,40	TP	142.340.737,48

RENDICONTO DEL TESORIERE - SPESE

MISSIONE PROGRAMMA TITOLO	DENOMINAZIONE	residui passivi al 01/01/2018 (RS)		pagamenti in c/residui (PR)	
		previsioni definitive di competenza (CP)		pagamenti in c/competenza (PC)	
		previsioni definitive di cassa (CS)		totale pagamenti (TP)	
MISSIONE 10	TRASPORTI E DIRITTO ALLA MOBILITÀ				
PROGRAMMA 1	TRASPORTO FERROVIARIO				
TITOLO 1	SPESE CORRENTI	RS	0,00	PR	0,00
		CP	2.088.576,17	PC	463.844,90
		CS	2.088.576,17	TP	463.844,90
TITOLO 2	SPESE IN CONTO CAPITALE	RS	0,00	PR	0,00
		CP	4.081.000,00	PC	0,00
		CS	4.081.000,00	TP	0,00
TOTALE PROGRAMMA TRASPORTO FERROVIARIO		RS	0,00	PR	0,00
		CP	6.169.576,17	PC	463.844,90
		CS	6.169.576,17	TP	463.844,90
PROGRAMMA 2	TRASPORTO PUBBLICO LOCALE				
TITOLO 1	SPESE CORRENTI	RS	2.735.362,20	PR	2.733.674,25
		CP	185.686.402,58	PC	142.952.269,36
		CS	188.421.764,78	TP	145.685.943,61
TITOLO 2	SPESE IN CONTO CAPITALE	RS	5.844.789,22	PR	5.844.789,22
		CP	75.157.302,61	PC	31.249.660,73
		CS	52.642.278,49	TP	37.094.449,95
TOTALE PROGRAMMA TRASPORTO PUBBLICO LOCALE		RS	8.580.151,42	PR	8.578.463,47
		CP	260.843.705,19	PC	174.201.930,09
		CS	241.064.043,27	TP	182.780.393,56

RENDICONTO DEL TESORIERE - SPESE

MISSIONE PROGRAMMA TITOLO	DENOMINAZIONE	residui passivi al 01/01/2018 (RS)		pagamenti in c/residui (PR)	
		previsioni definitive di competenza (CP)		pagamenti in c/competenza (PC)	
		previsioni definitive di cassa (CS)		totale pagamenti (TP)	
PROGRAMMA 4	ALTRE MODALITÀ DI TRASPORTO				
TITOLO 1	SPESE CORRENTI	RS	0,00	PR	0,00
		CP	882.618,87	PC	756.660,12
		CS	882.618,87	TP	756.660,12
TOTALE PROGRAMMA ALTRE MODALITÀ DI TRASPORTO		RS	0,00	PR	0,00
		CP	882.618,87	PC	756.660,12
		CS	882.618,87	TP	756.660,12
PROGRAMMA 5	VIABILITÀ E INFRASTRUTTURE STRADALI				
TITOLO 1	SPESE CORRENTI	RS	3.171.706,15	PR	3.009.477,57
		CP	72.908.843,82	PC	59.485.022,58
		CS	76.080.549,97	TP	62.494.500,15
TITOLO 2	SPESE IN CONTO CAPITALE	RS	18.334.410,49	PR	15.872.648,96
		CP	354.612.500,88	PC	104.189.340,11
		CS	256.563.351,46	TP	120.061.989,07
TOTALE PROGRAMMA VIABILITÀ E INFRASTRUTTURE STRADALI		RS	21.506.116,64	PR	18.882.126,53
		CP	427.521.344,70	PC	163.674.362,69
		CS	332.643.901,43	TP	182.556.489,22
TOTALE MISSIONE		RS	30.086.268,06	PR	27.460.590,00
		CP	695.417.244,93	PC	339.096.797,80
		CS	580.760.139,74	TP	366.557.387,80

RENDICONTO DEL TESORIERE - SPESE

MISSIONE PROGRAMMA TITOLO	DENOMINAZIONE	residui passivi al 01/01/2018 (RS)		pagamenti in c/residui (PR)	
		previsioni definitive di competenza (CP)		pagamenti in c/competenza (PC)	
		previsioni definitive di cassa (CS)		totale pagamenti (TP)	
MISSIONE 11	SOCCORSO CIVILE				
PROGRAMMA 1	SISTEMA DI PROTEZIONE CIVILE				
TITOLO 1	SPESE CORRENTI	RS	758.470,25	PR	758.470,25
		CP	32.338.197,71	PC	29.143.078,45
		CS	31.051.876,02	TP	29.901.548,70
TITOLO 2	SPESE IN CONTO CAPITALE	RS	23.077.260,30	PR	23.077.260,30
		CP	27.655.739,70	PC	26.733.638,65
		CS	50.586.815,14	TP	49.810.898,95
TOTALE PROGRAMMA SISTEMA DI PROTEZIONE CIVILE		RS	23.835.730,55	PR	23.835.730,55
		CP	59.993.937,41	PC	55.876.717,10
		CS	81.638.691,16	TP	79.712.447,65
TOTALE MISSIONE		RS	23.835.730,55	PR	23.835.730,55
		CP	59.993.937,41	PC	55.876.717,10
		CS	81.638.691,16	TP	79.712.447,65

RENDICONTO DEL TESORIERE - SPESE

MISSIONE PROGRAMMA TITOLO	DENOMINAZIONE	residui passivi al 01/01/2018 (RS)		pagamenti in c/residui (PR)	
		previsioni definitive di competenza (CP)		pagamenti in c/competenza (PC)	
		previsioni definitive di cassa (CS)		totale pagamenti (TP)	
MISSIONE 12	DIRITTI SOCIALI, POLITICHE SOCIALI E FAMIGLIA				
PROGRAMMA 1	INTERVENTI PER L'INFANZIA E I MINORI E PER ASILI NIDO				
TITOLO 1	SPESE CORRENTI	RS	1.226.097,99	PR	622.828,85
		CP	63.576.439,47	PC	34.728.796,50
		CS	64.802.537,46	TP	35.351.625,35
TOTALE PROGRAMMA INTERVENTI PER L'INFANZIA E I MINORI E PER ASILI NIDO		RS	1.226.097,99	PR	622.828,85
		CP	63.576.439,47	PC	34.728.796,50
		CS	64.802.537,46	TP	35.351.625,35
PROGRAMMA 2	INTERVENTI PER LA DISABILITÀ				
TITOLO 1	SPESE CORRENTI	RS	0,00	PR	0,00
		CP	275.153.648,19	PC	271.681.057,25
		CS	275.153.648,19	TP	271.681.057,25
TITOLO 2	SPESE IN CONTO CAPITALE	RS	76.485,00	PR	76.485,00
		CP	648.783,08	PC	453.457,20
		CS	725.268,08	TP	529.942,20
TOTALE PROGRAMMA INTERVENTI PER LA DISABILITÀ		RS	76.485,00	PR	76.485,00
		CP	275.802.431,27	PC	272.134.514,45
		CS	275.878.916,27	TP	272.210.999,45
PROGRAMMA 3	INTERVENTI PER GLI ANZIANI				

RENDICONTO DEL TESORIERE - SPESE

MISSIONE PROGRAMMA TITOLO	DENOMINAZIONE	residui passivi al 01/01/2018 (RS)		pagamenti in c/residui (PR)	
		previsioni definitive di competenza (CP)		pagamenti in c/competenza (PC)	
		previsioni definitive di cassa (CS)		totale pagamenti (TP)	
TITOLO 1	SPESE CORRENTI	RS	0,00	PR	0,00
		CP	6.165.924,56	PC	4.603.859,76
		CS	6.165.924,56	TP	4.603.859,76
TITOLO 2	SPESE IN CONTO CAPITALE	RS	7.250.555,72	PR	7.250.555,72
		CP	47.739.462,61	PC	21.206.917,19
		CS	54.990.018,33	TP	28.457.472,91
TOTALE PROGRAMMA INTERVENTI PER GLI ANZIANI		RS	7.250.555,72	PR	7.250.555,72
		CP	53.905.387,17	PC	25.810.776,95
		CS	61.155.942,89	TP	33.061.332,67
PROGRAMMA 4	INTERVENTI PER I SOGGETTI A RISCHIO DI ESCLUSIONE SOCIALE				
TITOLO 1	SPESE CORRENTI	RS	15.408,99	PR	4.536,33
		CP	22.961.661,46	PC	13.900.050,09
		CS	22.977.070,45	TP	13.904.586,42
TITOLO 2	SPESE IN CONTO CAPITALE	RS	201.038,11	PR	201.038,11
		CP	3.690.622,03	PC	3.084.213,78
		CS	3.891.660,14	TP	3.285.251,89
TOTALE PROGRAMMA INTERVENTI PER I SOGGETTI A RISCHIO DI ESCLUSIONE SOCIALE		RS	216.447,10	PR	205.574,44
		CP	26.652.283,49	PC	16.984.263,87
		CS	26.868.730,59	TP	17.189.838,31
PROGRAMMA 5	INTERVENTI PER LE FAMIGLIE				

RENDICONTO DEL TESORIERE - SPESE

MISSIONE PROGRAMMA TITOLO	DENOMINAZIONE	residui passivi al 01/01/2018 (RS)		pagamenti in c/residui (PR)	
		previsioni definitive di competenza (CP)		pagamenti in c/competenza (PC)	
		previsioni definitive di cassa (CS)		totale pagamenti (TP)	
TITOLO 1	SPESE CORRENTI	RS	839.967,08	PR	784.382,58
		CP	132.396.416,84	PC	125.976.084,29
		CS	131.915.910,20	TP	126.760.466,87
TITOLO 2	SPESE IN CONTO CAPITALE	RS	522.636,06	PR	504.251,97
		CP	7.508.693,74	PC	1.428.262,36
		CS	3.549.720,20	TP	1.932.514,33
TOTALE PROGRAMMA INTERVENTI PER LE FAMIGLIE		RS	1.362.603,14	PR	1.288.634,55
		CP	139.905.110,58	PC	127.404.346,65
		CS	135.465.630,40	TP	128.692.981,20
PROGRAMMA 7	PROGRAMMAZIONE E GOVERNO DELLA RETE DEI SERVIZI SOCIO SANITARI E SOCIALI				
TITOLO 1	SPESE CORRENTI	RS	27.928,18	PR	27.928,18
		CP	127.151.201,71	PC	122.167.189,69
		CS	127.179.129,89	TP	122.195.117,87
TOTALE PROGRAMMA PROGRAMMAZIONE E GOVERNO DELLA RETE DEI SERVIZI SOCIO SANITARI E SOCIALI		RS	27.928,18	PR	27.928,18
		CP	127.151.201,71	PC	122.167.189,69
		CS	127.179.129,89	TP	122.195.117,87
PROGRAMMA 8	COOPERAZIONE E ASSOCIAZIONISMO				
TITOLO 1	SPESE CORRENTI	RS	503.878,59	PR	414.268,57
		CP	4.970.088,62	PC	2.910.118,55
		CS	5.473.967,21	TP	3.324.387,12

RENDICONTO DEL TESORIERE - SPESE

MISSIONE PROGRAMMA TITOLO	DENOMINAZIONE	residui passivi al 01/01/2018 (RS)		pagamenti in c/residui (PR)	
		previsioni definitive di competenza (CP)		pagamenti in c/competenza (PC)	
		previsioni definitive di cassa (CS)		totale pagamenti (TP)	
TITOLO 2	SPESE IN CONTO CAPITALE	RS	14.640,00	PR	14.640,00
		CP	0,00	PC	0,00
		CS	14.640,00	TP	14.640,00
TOTALE PROGRAMMA COOPERAZIONE E ASSOCIAZIONISMO		RS	518.518,59	PR	428.908,57
		CP	4.970.088,62	PC	2.910.118,55
		CS	5.488.607,21	TP	3.339.027,12
TOTALE MISSIONE		RS	10.678.635,72	PR	9.900.915,31
		CP	691.962.942,31	PC	602.140.006,66
		CS	696.839.494,71	TP	612.040.921,97

RENDICONTO DEL TESORIERE - SPESE

MISSIONE PROGRAMMA TITOLO	DENOMINAZIONE	residui passivi al 01/01/2018 (RS)		pagamenti in c/residui (PR)	
		previsioni definitive di competenza (CP)		pagamenti in c/competenza (PC)	
		previsioni definitive di cassa (CS)		totale pagamenti (TP)	
MISSIONE 13	TUTELA DELLA SALUTE				
PROGRAMMA 1	SERVIZIO SANITARIO REGIONALE - FINANZIAMENTO ORDINARIO CORRENTE PER LA GARANZIA DEI LEA				
TITOLO 1	SPESE CORRENTI	RS	195.678.105,53	PR	192.630.363,80
		CP	1.229.329.297,21	PC	1.120.548.643,40
		CS	1.399.846.908,81	TP	1.313.179.007,20
TOTALE PROGRAMMA	SERVIZIO SANITARIO REGIONALE - FINANZIAMENTO ORDINARIO CORRENTE PER LA GARANZIA DEI LEA	RS	195.678.105,53	PR	192.630.363,80
		CP	1.229.329.297,21	PC	1.120.548.643,40
		CS	1.399.846.908,81	TP	1.313.179.007,20
PROGRAMMA 2	SERVIZIO SANITARIO REGIONALE - FINANZIAMENTO AGGIUNTIVO CORRENTE PER LIVELLI DI ASSISTENZA SUPERIORI AI LEA				
TITOLO 1	SPESE CORRENTI	RS	4.594.610,79	PR	1.959.672,71
		CP	30.621.908,51	PC	20.621.920,93
		CS	35.216.519,30	TP	22.581.593,64
TOTALE PROGRAMMA	SERVIZIO SANITARIO REGIONALE - FINANZIAMENTO AGGIUNTIVO CORRENTE PER LIVELLI DI ASSISTENZA SUPERIORI AI LEA	RS	4.594.610,79	PR	1.959.672,71
		CP	30.621.908,51	PC	20.621.920,93
		CS	35.216.519,30	TP	22.581.593,64
PROGRAMMA 5	SERVIZIO SANITARIO REGIONALE - INVESTIMENTI SANITARI				
TITOLO 2	SPESE IN CONTO CAPITALE	RS	16.594.362,18	PR	16.573.740,21
		CP	250.721.871,04	PC	68.538.726,32
		CS	271.771.937,46	TP	85.112.466,53

RENDICONTO DEL TESORIERE - SPESE

MISSIONE PROGRAMMA TITOLO	DENOMINAZIONE	residui passivi al 01/01/2018 (RS)		pagamenti in c/residui (PR)	
		previsioni definitive di competenza (CP)		pagamenti in c/competenza (PC)	
		previsioni definitive di cassa (CS)		totale pagamenti (TP)	
TOTALE PROGRAMMA SERVIZIO SANITARIO REGIONALE - INVESTIMENTI SANITARI		RS	16.594.362,18	PR	16.573.740,21
		CP	250.721.871,04	PC	68.538.726,32
		CS	271.771.937,46	TP	85.112.466,53
PROGRAMMA 7	ULTERIORI SPESE IN MATERIA SANITARIA				
TITOLO 2	SPESE IN CONTO CAPITALE	RS	0,00	PR	0,00
		CP	5.937.774,27	PC	0,00
		CS	11.585.939,93	TP	0,00
TOTALE PROGRAMMA ULTERIORI SPESE IN MATERIA SANITARIA		RS	0,00	PR	0,00
		CP	5.937.774,27	PC	0,00
		CS	11.585.939,93	TP	0,00
TOTALE MISSIONE		RS	216.867.078,50	PR	211.163.776,72
		CP	1.516.610.851,03	PC	1.209.709.290,65
		CS	1.718.421.305,50	TP	1.420.873.067,37

RENDICONTO DEL TESORIERE - SPESE

MISSIONE PROGRAMMA TITOLO	DENOMINAZIONE	residui passivi al 01/01/2018 (RS)		pagamenti in c/residui (PR)	
		previsioni definitive di competenza (CP)		pagamenti in c/competenza (PC)	
		previsioni definitive di cassa (CS)		totale pagamenti (TP)	
MISSIONE 14	SVILUPPO ECONOMICO E COMPETITIVITÀ				
PROGRAMMA 1	INDUSTRIA, PMI E ARTIGIANATO				
TITOLO 1	SPESE CORRENTI	RS	1.579.038,50	PR	1.012.085,88
		CP	28.449.699,71	PC	12.071.706,14
		CS	30.028.738,21	TP	13.083.792,02
TITOLO 2	SPESE IN CONTO CAPITALE	RS	9.505.109,69	PR	9.409.495,41
		CP	136.922.671,99	PC	44.217.680,11
		CS	138.620.817,44	TP	53.627.175,52
TITOLO 3	SPESE PER INCREMENTO ATTIVITÀ FINANZIARIE	RS	339.847.993,56	PR	222.972.904,25
		CP	136.698.292,86	PC	0,00
		CS	222.972.904,25	TP	222.972.904,25
TOTALE PROGRAMMA INDUSTRIA, PMI E ARTIGIANATO		RS	350.932.141,75	PR	233.394.485,54
		CP	302.070.664,56	PC	56.289.386,25
		CS	391.622.459,90	TP	289.683.871,79
PROGRAMMA 2	COMMERCIO - RETI DISTRIBUTIVE - TUTELA DEI CONSUMATORI				
TITOLO 1	SPESE CORRENTI	RS	3.210.734,15	PR	3.101.346,35
		CP	48.902.103,68	PC	31.308.278,38
		CS	48.852.837,83	TP	34.409.624,73
TITOLO 2	SPESE IN CONTO CAPITALE	RS	1.042.470,00	PR	1.042.470,00
		CP	2.562.909,00	PC	2.500.881,00
		CS	3.605.379,00	TP	3.543.351,00

RENDICONTO DEL TESORIERE - SPESE

MISSIONE PROGRAMMA TITOLO	DENOMINAZIONE	residui passivi al 01/01/2018 (RS)		pagamenti in c/residui (PR)	
		previsioni definitive di competenza (CP)		pagamenti in c/competenza (PC)	
		previsioni definitive di cassa (CS)		totale pagamenti (TP)	
TOTALE PROGRAMMA COMMERCIO - RETI DISTRIBUTIVE - TUTELA DEI CONSUMATORI		RS	4.253.204,15	PR	4.143.816,35
		CP	51.465.012,68	PC	33.809.159,38
		CS	52.458.216,83	TP	37.952.975,73
PROGRAMMA 3	RICERCA E INNOVAZIONE				
TITOLO 1	SPESE CORRENTI	RS	609.955,61	PR	596.044,14
		CP	9.407.825,19	PC	8.468.878,18
		CS	10.017.780,80	TP	9.064.922,32
TITOLO 2	SPESE IN CONTO CAPITALE	RS	7.177.795,51	PR	7.012.047,71
		CP	80.993.623,78	PC	24.060.070,95
		CS	78.064.004,38	TP	31.072.118,66
TITOLO 3	SPESE PER INCREMENTO ATTIVITÀ FINANZIARIE	RS	526.860,32	PR	0,00
		CP	0,00	PC	0,00
		CS	526.860,32	TP	0,00
TOTALE PROGRAMMA RICERCA E INNOVAZIONE		RS	8.314.611,44	PR	7.608.091,85
		CP	90.401.448,97	PC	32.528.949,13
		CS	88.608.645,50	TP	40.137.040,98
PROGRAMMA 4	RETI E ALTRI SERVIZI DI PUBBLICA UTILITÀ				
TITOLO 1	SPESE CORRENTI	RS	0,00	PR	0,00
		CP	1.632.400,00	PC	832.400,00
		CS	1.632.400,00	TP	832.400,00

RENDICONTO DEL TESORIERE - SPESE

MISSIONE PROGRAMMA TITOLO	DENOMINAZIONE	residui passivi al 01/01/2018 (RS)		pagamenti in c/residui (PR)	
		previsioni definitive di competenza (CP)		pagamenti in c/competenza (PC)	
		previsioni definitive di cassa (CS)		totale pagamenti (TP)	
TITOLO 2	SPESE IN CONTO CAPITALE	RS	2.040.951,48	PR	2.014.848,92
		CP	40.599.258,76	PC	17.971.773,78
		CS	42.571.822,48	TP	19.986.622,70
TOTALE PROGRAMMA RETI E ALTRI SERVIZI DI PUBBLICA UTILITÀ		RS	2.040.951,48	PR	2.014.848,92
		CP	42.231.658,76	PC	18.804.173,78
		CS	44.204.222,48	TP	20.819.022,70
TOTALE MISSIONE		RS	365.540.908,82	PR	247.161.242,66
		CP	486.168.784,97	PC	141.431.668,54
		CS	576.893.544,71	TP	388.592.911,20

RENDICONTO DEL TESORIERE - SPESE

MISSIONE PROGRAMMA TITOLO	DENOMINAZIONE	residui passivi al 01/01/2018 (RS)		pagamenti in c/residui (PR)	
		previsioni definitive di competenza (CP)		pagamenti in c/competenza (PC)	
		previsioni definitive di cassa (CS)		totale pagamenti (TP)	
MISSIONE 15	POLITICHE PER IL LAVORO E LA FORMAZIONE PROFESSIONALE				
PROGRAMMA 1	SERVIZI PER LO SVILUPPO DEL MERCATO DEL LAVORO				
TITOLO 1	SPESE CORRENTI	RS	0,00	PR	0,00
		CP	564.773,34	PC	483.340,91
		CS	564.773,34	TP	483.340,91
TOTALE PROGRAMMA	SERVIZI PER LO SVILUPPO DEL MERCATO DEL LAVORO	RS	0,00	PR	0,00
		CP	564.773,34	PC	483.340,91
		CS	564.773,34	TP	483.340,91
PROGRAMMA 2	FORMAZIONE PROFESSIONALE				
TITOLO 1	SPESE CORRENTI	RS	1.332.827,64	PR	931.064,19
		CP	142.036.028,29	PC	114.328.298,32
		CS	143.368.855,93	TP	115.259.362,51
TITOLO 2	SPESE IN CONTO CAPITALE	RS	832.041,25	PR	809.725,01
		CP	1.463.491,03	PC	104.854,83
		CS	2.295.532,28	TP	914.579,84
TOTALE PROGRAMMA	FORMAZIONE PROFESSIONALE	RS	2.164.868,89	PR	1.740.789,20
		CP	143.499.519,32	PC	114.433.153,15
		CS	145.664.388,21	TP	116.173.942,35
PROGRAMMA 3	SOSTEGNO ALL'OCCUPAZIONE				

RENDICONTO DEL TESORIERE - SPESE

MISSIONE PROGRAMMA TITOLO	DENOMINAZIONE	residui passivi al 01/01/2018 (RS)		pagamenti in c/residui (PR)	
		previsioni definitive di competenza (CP)		pagamenti in c/competenza (PC)	
		previsioni definitive di cassa (CS)		totale pagamenti (TP)	
TITOLO 1	SPESE CORRENTI	RS	5.157,83	PR	2.000,00
		CP	16.864.106,20	PC	10.351.479,18
		CS	16.784.846,44	TP	10.353.479,18
TITOLO 2	SPESE IN CONTO CAPITALE	RS	4.064,22	PR	4.064,22
		CP	1.360.913,67	PC	378.137,15
		CS	1.364.977,89	TP	382.201,37
TOTALE PROGRAMMA SOSTEGNO ALL'OCCUPAZIONE		RS	9.222,05	PR	6.064,22
		CP	18.225.019,87	PC	10.729.616,33
		CS	18.149.824,33	TP	10.735.680,55
TOTALE MISSIONE		RS	2.174.090,94	PR	1.746.853,42
		CP	162.289.312,53	PC	125.646.110,39
		CS	164.378.985,88	TP	127.392.963,81

RENDICONTO DEL TESORIERE - SPESE

MISSIONE PROGRAMMA TITOLO	DENOMINAZIONE	residui passivi al 01/01/2018 (RS)		pagamenti in c/residui (PR)	
		previsioni definitive di competenza (CP)		pagamenti in c/competenza (PC)	
		previsioni definitive di cassa (CS)		totale pagamenti (TP)	
MISSIONE 16	AGRICOLTURA, POLITICHE AGROALIMENTARI E PESCA				
PROGRAMMA 1	SVILUPPO DEL SETTORE AGRICOLO E DEL SISTEMA AGROALIMENTARE				
TITOLO 1	SPESE CORRENTI	RS	163.172,84	PR	128.571,22
		CP	44.100.540,05	PC	36.307.837,16
		CS	44.263.712,89	TP	36.436.408,38
TITOLO 2	SPESE IN CONTO CAPITALE	RS	53.851.964,16	PR	53.851.529,16
		CP	98.690.770,32	PC	47.543.224,06
		CS	125.641.771,83	TP	101.394.753,22
TOTALE PROGRAMMA SVILUPPO DEL SETTORE AGRICOLO E DEL SISTEMA AGROALIMENTARE		RS	54.015.137,00	PR	53.980.100,38
		CP	142.791.310,37	PC	83.851.061,22
		CS	169.905.484,72	TP	137.831.161,60
TOTALE MISSIONE		RS	54.015.137,00	PR	53.980.100,38
		CP	142.791.310,37	PC	83.851.061,22
		CS	169.905.484,72	TP	137.831.161,60

RENDICONTO DEL TESORIERE - SPESE

MISSIONE PROGRAMMA TITOLO	DENOMINAZIONE	residui passivi al 01/01/2018 (RS)		pagamenti in c/residui (PR)	
		previsioni definitive di competenza (CP)		pagamenti in c/competenza (PC)	
		previsioni definitive di cassa (CS)		totale pagamenti (TP)	
MISSIONE 17	ENERGIA E DIVERSIFICAZIONE DELLE FONTI ENERGETICHE				
PROGRAMMA 1	FONTI ENERGETICHE				
TITOLO 1	SPESE CORRENTI	RS	0,00	PR	0,00
		CP	15.375.696,17	PC	15.057.722,68
		CS	15.350.918,75	TP	15.057.722,68
TITOLO 2	SPESE IN CONTO CAPITALE	RS	8.075.921,04	PR	7.984.115,06
		CP	60.028.434,97	PC	15.359.679,77
		CS	68.104.356,01	TP	23.343.794,83
TOTALE PROGRAMMA FONTI ENERGETICHE		RS	8.075.921,04	PR	7.984.115,06
		CP	75.404.131,14	PC	30.417.402,45
		CS	83.455.274,76	TP	38.401.517,51
TOTALE MISSIONE		RS	8.075.921,04	PR	7.984.115,06
		CP	75.404.131,14	PC	30.417.402,45
		CS	83.455.274,76	TP	38.401.517,51

RENDICONTO DEL TESORIERE - SPESE

MISSIONE PROGRAMMA TITOLO	DENOMINAZIONE	residui passivi al 01/01/2018 (RS)		pagamenti in c/residui (PR)	
		previsioni definitive di competenza (CP)		pagamenti in c/competenza (PC)	
		previsioni definitive di cassa (CS)		totale pagamenti (TP)	
MISSIONE 18	RELAZIONI CON LE ALTRE AUTONOMIE TERRITORIALI E LOCALI				
PROGRAMMA 1	RELAZIONI FINANZIARIE CON LE ALTRE AUTONOMIE TERRITORIALI				
TITOLO 1	SPESE CORRENTI	RS	204.073.341,19	PR	60.188.971,42
		CP	711.307.902,58	PC	587.128.360,48
		CS	899.649.093,77	TP	647.317.331,90
TITOLO 2	SPESE IN CONTO CAPITALE	RS	460.425.529,56	PR	64.265.543,48
		CP	352.010.826,22	PC	211.996.615,96
		CS	342.538.468,90	TP	276.262.159,44
TITOLO 3	SPESE PER INCREMENTO ATTIVITÀ FINANZIARIE	RS	0,00	PR	0,00
		CP	14.000.000,00	PC	14.000.000,00
		CS	14.000.000,00	TP	14.000.000,00
TOTALE PROGRAMMA	RELAZIONI FINANZIARIE CON LE ALTRE AUTONOMIE TERRITORIALI	RS	664.498.870,75	PR	124.454.514,90
		CP	1.077.318.728,80	PC	813.124.976,44
		CS	1.256.187.562,67	TP	937.579.491,34
TOTALE MISSIONE		RS	664.498.870,75	PR	124.454.514,90
		CP	1.077.318.728,80	PC	813.124.976,44
		CS	1.256.187.562,67	TP	937.579.491,34

RENDICONTO DEL TESORIERE - SPESE

MISSIONE PROGRAMMA TITOLO	DENOMINAZIONE	residui passivi al 01/01/2018 (RS)		pagamenti in c/residui (PR)	
		previsioni definitive di competenza (CP)		pagamenti in c/competenza (PC)	
		previsioni definitive di cassa (CS)		totale pagamenti (TP)	
MISSIONE 19	RELAZIONI INTERNAZIONALI				
PROGRAMMA 1	RELAZIONI INTERNAZIONALI E COOPERAZIONE ALLO SVILUPPO				
TITOLO 1	SPESE CORRENTI	RS	170.002,96	PR	169.981,12
		CP	4.157.168,68	PC	1.391.600,31
		CS	4.216.781,14	TP	1.561.581,43
TITOLO 2	SPESE IN CONTO CAPITALE	RS	2.371.895,00	PR	2.301.895,00
		CP	4.090.399,59	PC	1.145.614,40
		CS	6.462.294,59	TP	3.447.509,40
TOTALE PROGRAMMA	RELAZIONI INTERNAZIONALI E COOPERAZIONE ALLO SVILUPPO	RS	2.541.897,96	PR	2.471.876,12
		CP	8.247.568,27	PC	2.537.214,71
		CS	10.679.075,73	TP	5.009.090,83
TOTALE MISSIONE		RS	2.541.897,96	PR	2.471.876,12
		CP	8.247.568,27	PC	2.537.214,71
		CS	10.679.075,73	TP	5.009.090,83

RENDICONTO DEL TESORIERE - SPESE

MISSIONE PROGRAMMA TITOLO	DENOMINAZIONE	residui passivi al 01/01/2018 (RS)		pagamenti in c/residui (PR)	
		previsioni definitive di competenza (CP)		pagamenti in c/competenza (PC)	
		previsioni definitive di cassa (CS)		totale pagamenti (TP)	
MISSIONE 20	FONDI E ACCANTONAMENTI				
PROGRAMMA 1	FONDO DI RISERVA				
TITOLO 1	SPESE CORRENTI	RS	0,00	PR	0,00
		CP	4.587.548,63	PC	0,00
		CS	123.347.151,68	TP	0,00
TITOLO 2	SPESE IN CONTO CAPITALE	RS	0,00	PR	0,00
		CP	6.142.930,78	PC	0,00
		CS	0,00	TP	0,00
TOTALE PROGRAMMA FONDO DI RISERVA		RS	0,00	PR	0,00
		CP	10.730.479,41	PC	0,00
		CS	123.347.151,68	TP	0,00
PROGRAMMA 2	FONDO CREDITI DI DUBBIA ESIGIBILITÀ				
TITOLO 1	SPESE CORRENTI	RS	0,00	PR	0,00
		CP	16.313.322,38	PC	0,00
		CS	0,00	TP	0,00
TITOLO 2	SPESE IN CONTO CAPITALE	RS	0,00	PR	0,00
		CP	39.144,82	PC	0,00
		CS	0,00	TP	0,00
TOTALE PROGRAMMA FONDO CREDITI DI DUBBIA ESIGIBILITÀ		RS	0,00	PR	0,00
		CP	16.352.467,20	PC	0,00
		CS	0,00	TP	0,00

RENDICONTO DEL TESORIERE - SPESE

MISSIONE PROGRAMMA TITOLO	DENOMINAZIONE	residui passivi al 01/01/2018 (RS)		pagamenti in c/residui (PR)	
		previsioni definitive di competenza (CP)		pagamenti in c/competenza (PC)	
		previsioni definitive di cassa (CS)		totale pagamenti (TP)	
PROGRAMMA 3	ALTRI FONDI				
TITOLO 1	SPESE CORRENTI	RS	0,00	PR	0,00
		CP	5.008.727,37	PC	0,00
		CS	0,00	TP	0,00
TITOLO 2	SPESE IN CONTO CAPITALE	RS	0,00	PR	0,00
		CP	12.616.081,62	PC	0,00
		CS	0,00	TP	0,00
TOTALE PROGRAMMA ALTRI FONDI		RS	0,00	PR	0,00
		CP	17.624.808,99	PC	0,00
		CS	0,00	TP	0,00
TOTALE MISSIONE		RS	0,00	PR	0,00
		CP	44.707.755,60	PC	0,00
		CS	123.347.151,68	TP	0,00

RENDICONTO DEL TESORIERE - SPESE

MISSIONE PROGRAMMA TITOLO	DENOMINAZIONE	residui passivi al 01/01/2018 (RS)		pagamenti in c/residui (PR)	
		previsioni definitive di competenza (CP)		pagamenti in c/competenza (PC)	
		previsioni definitive di cassa (CS)		totale pagamenti (TP)	
MISSIONE 50	DEBITO PUBBLICO				
PROGRAMMA 1	QUOTA INTERESSI AMMORTAMENTO MUTUI E PRESTITI OBBLIGAZIONARI				
TITOLO 1	SPESE CORRENTI	RS	1.151,16	PR	0,00
		CP	1.471.318,15	PC	1.276.788,15
		CS	1.472.469,31	TP	1.276.788,15
TOTALE PROGRAMMA	QUOTA INTERESSI AMMORTAMENTO MUTUI E PRESTITI OBBLIGAZIONARI	RS	1.151,16	PR	0,00
		CP	1.471.318,15	PC	1.276.788,15
		CS	1.472.469,31	TP	1.276.788,15
PROGRAMMA 2	QUOTA CAPITALE AMMORTAMENTO MUTUI E PRESTITI OBBLIGAZIONARI				
TITOLO 4	RIMBORSO PRESTITI	RS	0,00	PR	0,00
		CP	18.306.924,28	PC	13.798.177,27
		CS	18.306.924,28	TP	13.798.177,27
TOTALE PROGRAMMA	QUOTA CAPITALE AMMORTAMENTO MUTUI E PRESTITI OBBLIGAZIONARI	RS	0,00	PR	0,00
		CP	18.306.924,28	PC	13.798.177,27
		CS	18.306.924,28	TP	13.798.177,27
TOTALE MISSIONE		RS	1.151,16	PR	0,00
		CP	19.778.242,43	PC	15.074.965,42
		CS	19.779.393,59	TP	15.074.965,42

RENDICONTO DEL TESORIERE - SPESE

MISSIONE PROGRAMMA TITOLO	DENOMINAZIONE	residui passivi al 01/01/2018 (RS)		pagamenti in c/residui (PR)	
		previsioni definitive di competenza (CP)		pagamenti in c/competenza (PC)	
		previsioni definitive di cassa (CS)		totale pagamenti (TP)	
MISSIONE 99	SERVIZI PER CONTO TERZI				
PROGRAMMA 1	SERVIZI PER CONTO TERZI E PARTITE DI GIRO				
TITOLO 7	USCITE PER CONTO TERZI E PARTITE DI GIRO	RS	68.797.675,48	PR	51.102.915,87
		CP	527.219.313,50	PC	354.415.497,26
		CS	527.219.313,50	TP	405.518.413,13
TOTALE PROGRAMMA	SERVIZI PER CONTO TERZI E PARTITE DI GIRO	RS	68.797.675,48	PR	51.102.915,87
		CP	527.219.313,50	PC	354.415.497,26
		CS	527.219.313,50	TP	405.518.413,13
TOTALE MISSIONE		RS	68.797.675,48	PR	51.102.915,87
		CP	527.219.313,50	PC	354.415.497,26
		CS	527.219.313,50	TP	405.518.413,13

RENDICONTO DEL TESORIERE - SPESE

MISSIONE PROGRAMMA TITOLO	DENOMINAZIONE	residui passivi al 01/01/2018 (RS)		pagamenti in c/residui (PR)	
		previsioni definitive di competenza (CP)		pagamenti in c/competenza (PC)	
		previsioni definitive di cassa (CS)		totale pagamenti (TP)	
TOTALE MISSIONI		RS	1.821.505.519,73	PR	1.031.305.723,40
		CP	7.830.734.421,61	PC	5.356.836.588,45
		CS	8.531.407.826,83	TP	6.388.142.311,85

**PROV.AUTONOMA DI BOLZANO ALTO ADIGE
AUTONOME PROVINZ BOZEN - SÜDTIROL**

Conto n. 8000
Konto Nr. 8000

VERBALE DI VERIFICA DI CASSA - KASSENPRÜFUNGSprotokoll

Art. 105 del Regolamento di esecuzione del T.U. delle L.R. sull'Ordinamento dei Comuni - D.P.G.R. 12.07.1984, n. 12/L
Art. 105 der Durchführungsverordnung zum E.T. der R.G. über die Gemeindeordnung - D.P.R.A. Nr. 12/L vom 12.07.1984

L'anno 2018 addì 31 del mese di dicembre alle ore
Im Jahre 2018 am 31 des Monats Dezember um Uhr

il/la Sig./Sig.ra KOMPATSCHER DR.ARNO rappresentante l'Amministrazione
Herr/Frau KOMPATSCHER DR.ARNO als Vertreter der Verwaltung

**PROV.AUTONOMA DI BOLZANO ALTO ADIGE
AUTONOME PROVINZ BOZEN - SÜDTIROL**

assistito dal Segretario
im Beisein des Sekretärs

e da
und des/der

nel locale d'ufficio di Tesoreria in Bolzano
im Geschäftsraum des Schatzamtes in Bozen

presente il Sig. PLATTNER GEORG
in Anwesenheit von Herrn PLATTNER GEORG

nella sua qualità di Tesoriere ha proceduto alla verifica
in seiner Eigenschaft als Schatzmeister die ordentliche - außerordentliche

ordinaria - straordinaria di cassa - situazione al 31.12.2018 - il cui accertamento ha dato i seguenti risultati:
Kassenprüfung - Bestand am 31.12.2018 - vorgenommen, die folgendes ergab:

	DEFICIT DI CASSA KASSENDEFIZIT	GIACENZA DI CASSA KASSENBESTAND
Euro		1.401.147.233,78

Inoltre ha constatato l'esistenza presso il tesoriere dei seguenti valori, titoli e depositi fuori bilancio:
Zudem wurden beim Schatzmeister folgende in der Bilanz nicht enthaltene Werte, Wertpapiere und Depots festgestellt

AMMONTARE - BETRAG

1) titoli e valori di proprietà dell'Ente in custodia come da elenco allegato Körperschaftseigene Wertpapiere und Werte in Verwahrung laut beil. Aufstellung	€.
2) titoli e valori di terzi in custodia come da allegato elenco Wertpapiere und Werte Dritter in Verwahrung laut beil. Aufstellung	€
3) depositi cauzionali Kautionsdepots	€.
4) deposito spese contrattuali Vertragsspesen	€.
5) Marche segnatasse Gebührenmarken	€.
Totale Ingesamt	,00

Proceduto poi all'esame dei giornali di tesoreria e dei documenti contabili ha accertato che la situazione dell'Ente col
 Aufgrund der darauffolgenden Prüfung der Bücher und Buchungsbelege wurde folgende Kassenlage der Körperschaft
 suo Tesoriere si analizza come segue
 beim Schatzmeister festgestellt:

ENTRATA (avere) - EINNAHMEN (Haben)

Giacenza di cassa risultante dal conto consuntivo del 2017		1.370.151.950,83
Kassenbestand aus der Abschlußrechnung 2017	€.	
Riscossioni successive: bollette dal n. 1	al n. 111236	
Nachfolgende Eingänge: Quittung. von Nr.1	bis Nr. 111236	6.419.137.594,80
	€.	
	ENTRATA	
	EINGANG	
	€.	7.789.289.545,63

USCITA (dare) - AUSGABEN (Soll)

Deficit di cassa risultante dal conto consuntivo del 2017		
Kassendefizit aus der Abschlußrechnung 2017	€.	
Pagamenti successivamente effettuati		
Nachfolgende Zahlungen	€.	6.388.142.311,85
	€.	
	USCITA	
	AUSGANG	
	€.	6.388.142.311,85
Giacenza di cassa - Kassenbestand	€.	1.401.147.233,78
Deficit di cassa - Kassenfehlbetrag	€.	

La suesposta verifica ha dato luogo alle seguenti osservazioni:
 Zu obiger Kassenprüfung ist folgendes zu bemerken:

IL PRESIDENTE/DER PRÄSIDENT

KOMPATSCHER DR ARNO



IL TESORIERE/DER SCHATZMEISTER



BERICHT ZUR GEBARUNG FÜR DAS HAUSHALTSJAHR 2018

VORWORT

Der Zweck der allgemeinen Rechnungslegung ist die Zusammenfassung der Ziele der Ergebnisse der Haushaltsgebarung und ermöglicht es, die tatsächliche Finanz- und Vermögensverfügbarkeit der Körperschaft, auf deren Grundlage die künftigen Prognosen und Entscheidungen ausgearbeitet werden, endgültig zu ermitteln. Die Rechnungslegung ist daher nicht nur eine bloße zur Kenntnisnahme des Saldos der vorherigen Einnahmen und Ausgaben: im Gegenteil, es ist ein unverzichtbares Finanzinstrument für die Beurteilung der Glaubwürdigkeit der Haushaltsplanung und für die realistische Durchführung der Veranschlagungen. Die abschließenden Erhebungen stellen daher einen grundlegenden Moment im Planungs- und Kontrollprozess der öffentlichen Einrichtung dar.

Um die vollständige Durchsicht der vergangenen Gebarung zu ermöglichen besteht die allgemeine Rechnungslegung aus der Haushaltsrechnung betreffend die Finanzgebarung, den entsprechenden Zusammenfassungen, den Aufstellungen in Bezug auf die allgemeine zusammenfassende Übersicht und die Überprüfung der Gleichgewichte, der Erfolgsrechnung und der Vermögenssituation. Ihr vorangestellt ist ein allgemeiner Bericht, der die endgültigen Daten erläutert.

Die allgemeine Rechnungslegung enthält die Ergebnisse folgender Maßnahmen:

- Die ordentliche Neufeststellung der aktiven und passiven Rückstände am 31. Dezember 2018 nach dem Artikel 3, Absatz 4 des gesetzesvertretenden Dekretes 23. Juni 2011, Nr. 118 in geltender Fassung (genehmigt von der Landesregierung mit Beschluss Nr. 216 vom 2. April 2019);
- Genehmigung des Kontos des Schatzmeisters am 29. März 2019

Am 23. Juni 2011 wurde das GvD Nr. 118 „Bestimmungen im Bereich der Harmonisierung der Buchhaltungssysteme und der Bilanzvorlagen der Regionen, der örtlichen Körperschaften und ihrer Hilfsorganisationen, gemäß Artikel 1 und 2 des Gesetzes Nr. 42 vom 5. Mai 2009“ erlassen, welches die Regeln für die Erstellung der Haushalte gemäß den Bestimmungen des Gesetzes zur Rechnungslegungsreform für alle öffentlichen Verwaltungen einführt und beinhaltet die Rechnungsschemen in Artikel 11, Absatz 12.

RELAZIONE SULLA GESTIONE PER L'ESERCIZIO FINANZIARIO 2018

PREMESSA

Il Rendiconto generale ha lo scopo di sintetizzare i risultati della gestione del Bilancio e consente di individuare in maniera definitiva le reali disponibilità finanziarie e patrimoniali dell'Ente sulle base delle quali elaborare le future previsioni e decisioni. Il rendiconto non è quindi solo una mera presa d'atto del saldo di entrate e uscite pregresse: esso è al contrario uno strumento finanziario imprescindibile per la valutazione dell'attendibilità delle previsioni del Bilancio e per la realistica attuazione delle sue determinazioni. Le rilevazioni consuntive rappresentano quindi un momento fondamentale del processo di pianificazione/controllo dell'ente pubblico.

Al fine di consentire l'esame completo della gestione trascorsa, il rendiconto della gestione è composto dal conto del bilancio relativo alla gestione finanziaria, dai relativi riepiloghi, dai prospetti riguardanti il quadro generale riassuntivo e la verifica degli equilibri, dal conto economico e dallo stato patrimoniale. Esso è preceduto da una relazione generale illustrativa dei dati consuntivi.

Il Rendiconto generale recepisce le risultanze dei seguenti provvedimenti:

- il riaccertamento ordinario dei residui attivi e passivi al 31 dicembre 2018 ai sensi dell'articolo 3, comma 4, del decreto legislativo 23 giugno 2011, n. 118 e successive modificazioni e integrazioni (approvato dalla Giunta Provinciale con delibera n. 216 del 2 aprile 2019);
- dichiarazione di congruità del conto del Tesoriere in data 29 marzo 2019.

In data 23 giugno 2011 è stato emanato il D.Lgs, n. 118 "Disposizioni in materia di armonizzazione dei sistemi contabili e degli schemi di bilancio delle Regioni, degli enti locali e dei loro organismi, a norma degli articoli 1 e 2 della legge 5 maggio 2009, n. 42" il quale individua le norme per la realizzazione dei bilanci in coerenza con le disposizioni introdotte dalla legge di riforma di contabilità per tutte le amministrazioni pubbliche e riporta gli schemi di Rendiconto all'articolo 11, comma 12.

0 BEWERTUNGSKRITERIEN

Der Zyklus der Finanzplanung des Landes hat die Grundsätze und Beschränkungen der Buchhaltung, vorgeschrieben vom GvD 118/2011 und des LG 1/2002, nach dem obigen GvD geändert, beachtet.

Die Rechnungslegung des Haushalts 2018 wurde aufgrund der Vorlagen, vorgesehen vom GvD 118/2011, vorgenommen.

Insbesondere hatten die neuen Rechnungslegungsprinzipien in Bezug auf die periodengerechte Finanzbuchhaltung und die Einführung des zweckgebundenen Mehrjahresfonds einen erheblichen Einfluss.

Die neuen harmonisierten Buchhaltungsregeln haben eine neue Klassifizierung, mit einer größeren Unterteilung der Haushaltskapitel, eingeführt. Dies führte zu einer starken Zunahme der Kapitel und zugleich, durch die erste Anwendung, zu einem exponentiellen Anstieg der notwendigen Haushaltsänderungen.

Ein weiterer einflussnehmender Faktor für die Finanzplanung war die Einführung eines mehrjährigen Haushalts.

Im Finanzjahr 2017 begann auch die privatrechtliche Buchhaltung, die eine betriebswirtschaftliche Datenanalyse ermöglicht und die in der Abschlussrechnung enthaltenen Informationen sind besser verwendbar.

DIE ERGEBNISSE DER GEBARUNG

1 DIE EINNAHMEN

1.1 Analyse der festgestellten Einnahmen

Im Haushaltsjahr 2018 wurden Einnahmen in Höhe von 6.265,6 Millionen Euro festgestellt. Dies entspricht einer leichten Zunahme (+6,2 Millionen) im Vergleich zum Vorjahr. Der Gesamtbetrag der festgestellten Einnahmen ist im Einklang mit der definitiven Kompetenzvorhersage. Ohne die Einnahmen im Auftrag Dritter und ohne die Durchlaufposten betragen die Feststellungen 5.867,0 Millionen Euro, während sich die definitiven Kompetenzvorhersagen auf 5.892,4 Millionen Euro belaufen. Der Anteil der Feststellungen auf die definitiven Kompetenzvorhersagen beträgt 99,6%, jener der laufenden Einnahmen (erste drei Einnahmentitel) 102,0%.

0 CRITERI DI VALUTAZIONE

Il ciclo della programmazione finanziaria provinciale ha seguito i principi ed i dettami di contabilità prescritti dal d.lgs. 118/2011 e della LP 1/2002 così come modificata in seguito al citato d.lgs.

La rendicontazione del bilancio 2018 è stata effettuata prendendo a modello gli schemi previsti dal d.lgs. 118/2011.

In particolare hanno avuto un impatto significativo i nuovi principi contabili riferiti alla competenza finanziaria potenziata e all'introduzione del fondo pluriennale vincolato.

Le nuove regole contabili armonizzate hanno imposto una nuova classificazione, maggiormente articolata, dei capitoli di bilancio. Ciò ha determinato una proliferazione dei capitoli, la quale, in sede di prima applicazione, ha comportato un aumento esponenziale di necessarie variazioni di bilancio.

Altro fattore impattante per la programmazione finanziaria è stata l'introduzione di un bilancio autorizzatorio pluriennale.

L'anno finanziario 2017 ha visto inoltre l'avvio della contabilità economico-patrimoniale, che consente l'analisi dei dati da un punto di vista aziendalistico e rende maggiormente fruibili le informazioni contenute nel rendiconto alla gestione.

I RISULTATI DELLA GESTIONE

1 LE ENTRATE

1.1 Analisi delle entrate accertate

Nell'esercizio 2018 sono state accertate entrate per un ammontare pari a 6.265,6 milioni di euro, in lieve aumento rispetto all'anno precedente (+6,2 milioni). L'accertamento complessivo delle entrate è in linea con le previsioni definitive di competenza. Al netto delle entrate per conto terzi e partite di giro gli accertamenti ammontano a 5.867,0 milioni di euro, mentre le previsioni definitive di competenza a 5.892,4 milioni di euro. Il tasso di incidenza degli accertamenti sulle previsioni definitive in partita effettiva ammonta al 99,6%. L'incidenza di parte corrente (primi tre titoli di entrata) è pari al 102,0%.

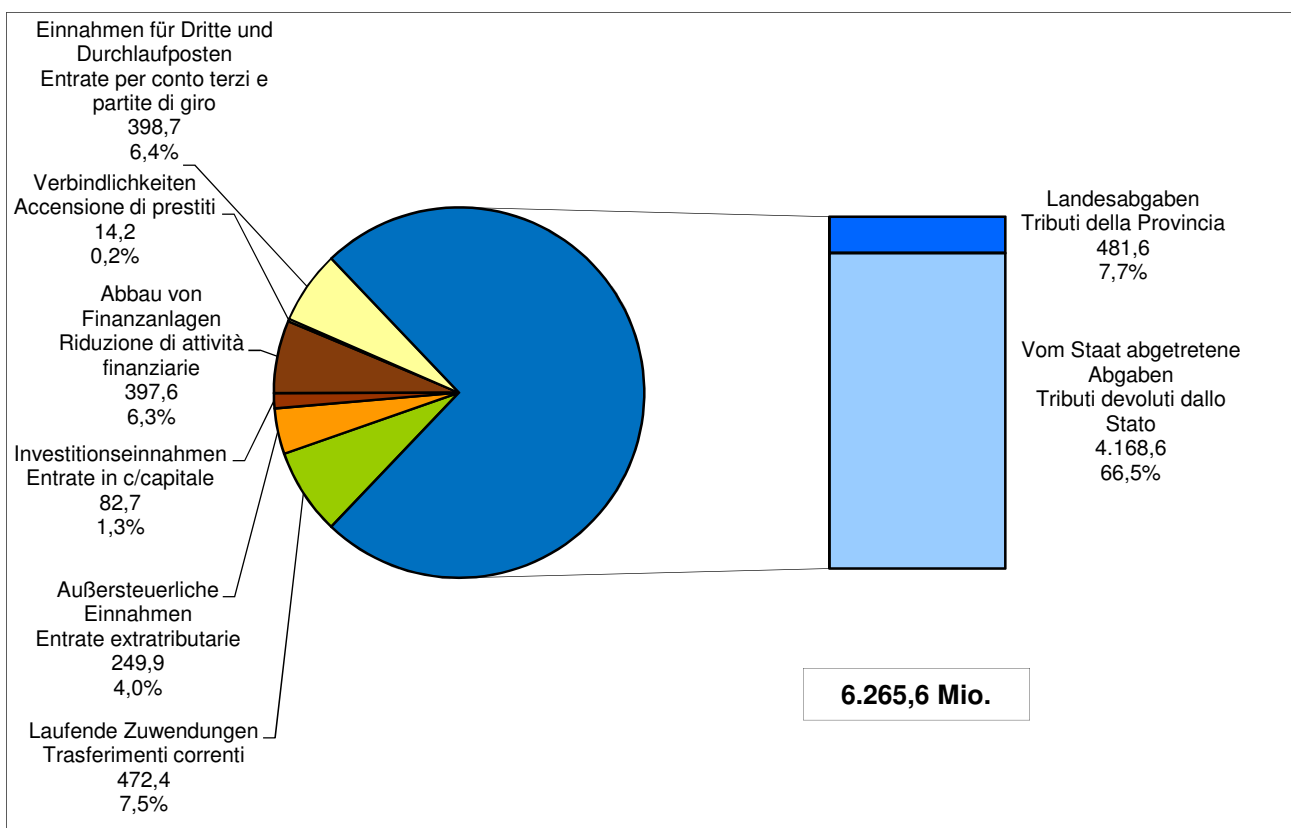
Fast drei Viertel der festgestellten Einnahmen betreffen die Einnahmen aus Steuern. Tatsächlich beziehen sich 66,5% der Feststellungen auf die vom Staat abgetretenen Abgaben, während 7,7% den eigenen Abgaben zuzurechnen sind. Alle anderen Einnahmentypologien verkörpern Anteile von weniger als 10%, und zwar: die laufenden Zuwendungen 7,5%, die außersteuerlichen Einnahmen 4,0%, die Investitionseinnahmen 1,3%, der Abbau von Finanzanlagen 6,3%, die Verbindlichkeiten 0,2% und schließlich die Einnahmen für Dritte und Durchlaufposten 6,4%.

Sul totale delle entrate accertate quasi tre quarti riguardano entrate tributarie. Infatti il 66,5% degli accertamenti si riferisce a Tributi devoluti dallo Stato, mentre il 7,7% va imputato a Tributi propri. Tutte le altre tipologie di entrate rappresentano quote inferiori al 10%, in particolare: 7,5% i Trasferimenti correnti, 4,0% le Entrate extratributarie, 1,3% le Entrate in c/capitale, 6,3% le Riduzioni di attività finanziarie, 0,2% le Accensioni di prestiti ed infine 6,4% le Entrate per conto terzi e partite di giro.

Im Haushaltsjahr 2018 wurde der Überschuss des vorherigen Jahres über einen Betrag von 253,6 Millionen Euro verwendet. Weiteres wurde der zweckgebundene Mehrjahresfonds über 1.157,5 Millionen eingetragen. Das Gesamtvolumen des Haushaltes betrug somit 7.830,7 Millionen Euro und entspricht de facto dem Haushaltsvolumen 2017 (7.828,2 Millionen Euro).

Nel 2018 è stato utilizzato l'avanzo dell'anno precedente, per un importo di 253,6 milioni di euro. Inoltre, è stato iscritto il fondo pluriennale vincolato per 1.157,5 milioni di euro. Il volume complessivo di bilancio è quindi ammontato a 7.830,7 milioni di euro, di fatto corrispondente al volume del 2017 (7.828,2 milioni di euro).

Festgestellte Einnahmen - 2018
Millionen Euro; prozentuelle Verteilung
Entrate accertate - 2018
milioni di euro; composizione percentuale

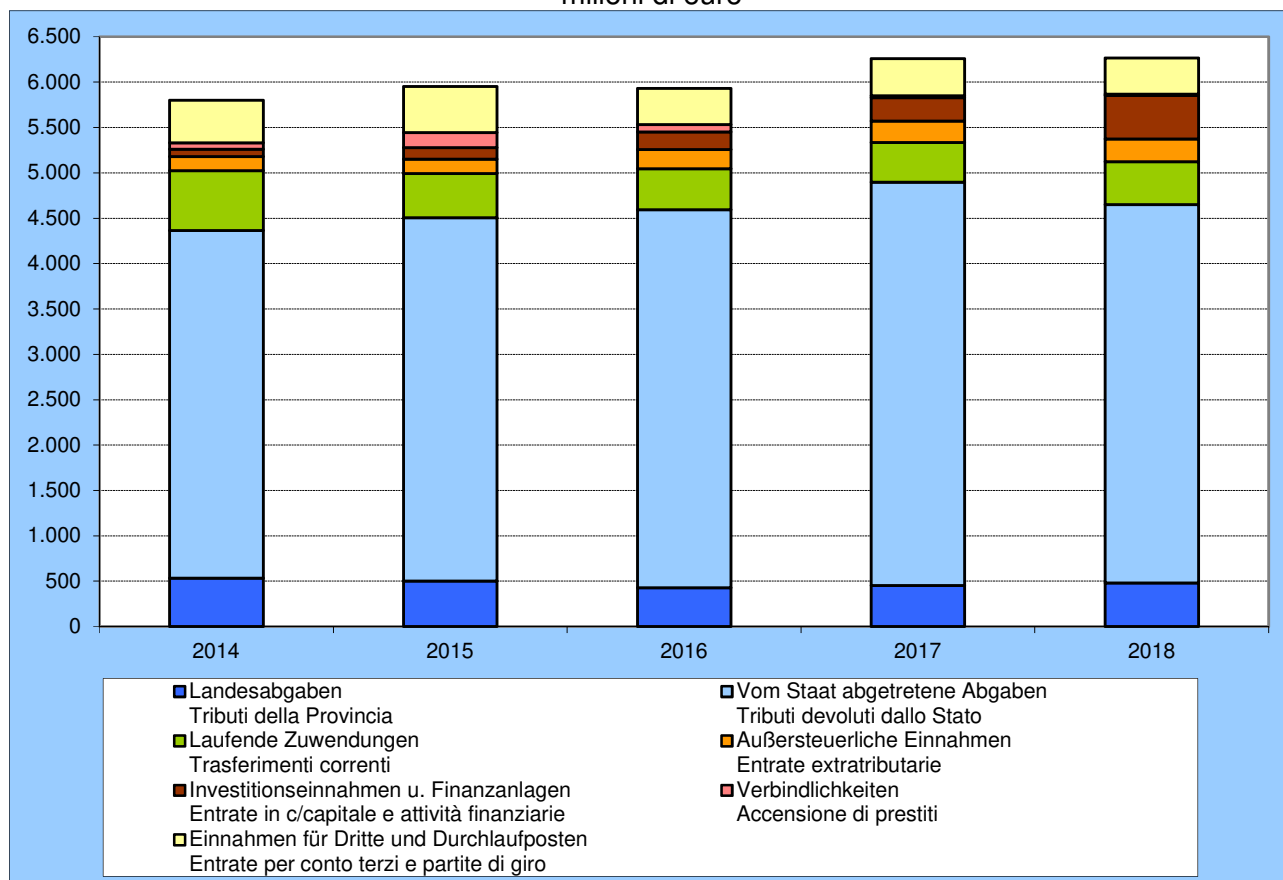


Festgestellte Einnahmen - 2014-2018

Millionen Euro

Entrate accertate - 2014-2018

milioni di euro



1.1.1 Einnahmen aus Abgaben

Vom Staat abgetretene Abgaben

In Bezug auf die Verbuchung der vom Staat abgetretenen Abgaben, verweisen die Bestimmungen der Harmonisierung auf das Kassenprinzip. Dieses Prinzip betrifft alle vom Land direkt eingekommenen Abgaben mit deren Feststellung auf Grundlage des im Jahr eingehobenen Aufkommens. Einzige Ausnahme bilden jene Abgaben, welche weiterhin vom Ministerium für Wirtschaft und Finanzen zugewiesen werden (MwSt. auf Importe, Steuern auf Glückspiele). Für diese gilt weiterhin die Feststellung auf der Grundlage von Schätzungen der zustehenden Beträge. Die Feststellung nach dem Kassenprinzip für die größten Abgaben (Irpéf, Ires, MwSt auf Inlandsoperationen) entspricht somit einem Akkonto, mit einer positiven oder negativen Saldozahlung nach endgültiger Festlegung der zustehenden Beträge, in der Regel nach zwei Jahren.

Die wichtigsten vom Staat abgetretenen Abgaben sind die Einkommenssteuer der natürlichen Personen (Irpéf), die Steuer auf das Einkommen der Gesellschaften (Ires) und die

1.1.1 Entrate tributarie

Tributi devoluti dallo Stato

Per quanto riguarda la contabilizzazione dei tributi devoluti dallo Stato, l'armonizzazione fa riferimento al cosiddetto principio di cassa. Tale principio riguarda tutti i tributi incassati direttamente dalla Provincia con accertamento in base al gettito incassato nell'anno. Unica eccezione è prevista per i tributi ancora devoluti dal Ministero dell'Economia e delle Finanze (Iva importazione e imposte sui giochi), per i quali l'accertamento si basa su stime di spettanza. L'accertamento di cassa per i maggiori tributi (Irpéf, Ires, Iva interna) corrisponde pertanto ad un acconto, con saldo positivo o negativo a conguaglio dopo la determinazione definitiva delle spettanze, di norma dopo due anni.

I principali tributi devoluti dallo Stato sono l'Imposta sul reddito delle persone fisiche (Irpéf), l'Imposta sul reddito delle società (Ires) e l'Imposta sul valore aggiunto (Iva). Nel 2018 il loro

Mehrwertsteuer (MwSt.). Im Jahr 2018 beträgt ihr Steueraufkommen jeweils 1.909,4 Millionen Euro, 281,3 Millionen Euro und 882,8 Millionen Euro. Das Aufkommen der Fabrikationssteuer auf Benzin, der Registersteuer, der Steuer auf den Verbrauch von Tabakwaren und der Fabrikationssteuer auf Bier liegt hingegen im Bereich zwischen 70 und 155 Millionen Euro. Das Steueraufkommen aller anderen Abgaben beläuft sich auf weniger als 50 Millionen Euro.

Die **Irpef** verzeichnet gegenüber dem Jahr 2017 einen Rückgang von 15,7% (-355,9 Millionen Euro). Der Rückgang ist vor allem auf geringere Feststellungen von Rückständen vergangener Jahre (-303,2 Millionen Euro), welche in den nächsten Jahren auslaufen werden, zurückzuführen. Das Irpef-Aufkommen der Kompetenzgebarung, welches als Akkontozahlung übertragen wird, ist um 2,7% (-52,7 Millionen Euro) gesunken. Diese Verminderung ist der Tatsache geschuldet, dass die Akkontozahlung, wegen ihrer eigenen Berechnungsweise, nicht exakt den zustehenden Betrag widerspiegelt, sondern meist wellenmäßig verläuft. Hier folgt einem Jahr mit einem starken Wachstum (von 2016 auf 2017 +9,5%) ein Rückgang. Diese „Ausschläge“ werden im Nachhinein mit der Überweisung des Saldobetrages zwischen effektiv zustehendem Betrag und Akkontozahlung berichtigt.

Die **Ires**, mit einem Steueraufkommen von 281,3 Millionen Euro im Jahre 2018, verzeichnet einen Rückgang von 21,7 Millionen Euro (-7,2%). Diese Verminderung ist auf die leicht negative Entwicklung der Ires-Zahlungen im Jahr zurückzuführen. Es wird darauf hingewiesen, dass das Stabilitätsgesetz des Staates des Jahres 2016 ab dem Steuerjahr 2017 eine Senkung des Steuerersatzes von 27,5% auf 24% vorgesehen hatte. Dies wird sich ab dem Jahr 2018 auf die Ires-Überweisungen auswirken.

Die Feststellung der dem Land zustehenden **MwSt. auf Inlandsgeschäfte** beläuft sich im Jahr 2018 auf 743,1 Millionen Euro und ist somit im Vergleich zum Jahr 2017 um 36,3 Millionen Euro (+5,1%) gestiegen. Die MwSt. aus der Kompetenzgebarung verzeichnet einen Anstieg über 51,7 Millionen Euro (+7,5%). Diese positive Entwicklung ist zum einen auf einen leichten Anstieg der Konsumausgaben und zum anderen auf den „wellenmäßigen“ Verlauf der Akkontozahlungen zurückzuführen. Die dem Land zustehende **MwSt. auf Importe** wurde im Jahr 2018 mit 139,7 Millionen Euro festgestellt; im Vergleich zum Jahr 2017 ergibt sich hier eine

gettito ammonta rispettivamente a 1.909,4 milioni di euro, 281,3 milioni di euro e 882,8 milioni di euro. Il gettito dell'imposta di fabbricazione sulla benzina, dell'imposta di registro, dell'imposta sul consumo dei tabacchi e dell'imposta di fabbricazione sulla birra è invece compreso tra i 70 e i 155 milioni di euro. Tutti gli altri tributi hanno un gettito inferiore a 50 milioni di euro.

L'**Irpef** registra, rispetto all'anno 2017, una diminuzione del 15,7%, pari a -355,9 milioni di euro. La diminuzione è dovuta soprattutto a minori accertamenti di arretrati relativi ad anni precedenti (-303,2 milioni), che sono destinati ad esaurirsi per gli anni futuri. L'Irpef di competenza, devoluta in sede di acconto, è calata del 2,7% (-52,7 milioni di euro). Tale riduzione è dovuta al fatto che l'acconto, per il suo specifico modo di determinazione, non segue esattamente la spettanza definitiva, ma spesso procede ad onde, dove ad un anno con un forte aumento (dal 2016 al 2017 con +9,5%) segue un calo. Questi "sbalzi" sono rettificati successivamente con i versamenti a saldo della differenza tra effettiva spettanza e acconto.

L'**Ires**, con un gettito di 281,3 milioni di euro nel 2018, è in calo di 21,7 milioni di euro (-7,2%). La diminuzione segue l'andamento negativo dei versamenti Ires nell'anno. Va segnalato che la legge di stabilità dello Stato 2016 aveva introdotto a partire dall'anno d'imposta 2017 la riduzione dell'aliquota ordinaria dal 27,5% al 24% con effetti sui riversamenti dall'anno 2018 in poi.

L'andamento della spettanza dell'**Iva interna**, accertata nel 2018 per l'importo di 743,1 milioni di euro è in aumento rispetto al 2017 (+36,3 milioni corrispondenti a +5,1%). L'Iva di competenza registra un incremento di 51,7 milioni di euro (+7,5%). L'andamento positivo è dovuto sia ad un leggero aumento dei consumi, sia all'andamento "ad onda" dell'acconto. Alla somma devoluta va aggiunta anche la spettanza derivante dall'**Iva all'importazione**, pari a 139,7 milioni di euro, in aumento del 3,0% rispetto al 2017. L'incremento è influenzato dall'aumento del prezzo del petrolio rispetto all'anno precedente e dal tasso di cambio.

Steigerung von 3,0%. Dies ist auf die Erhöhung des Erdölpreises im Vergleich zum Vorjahr und auf den Wechselkurs Euro/Dollar zurückzuführen.

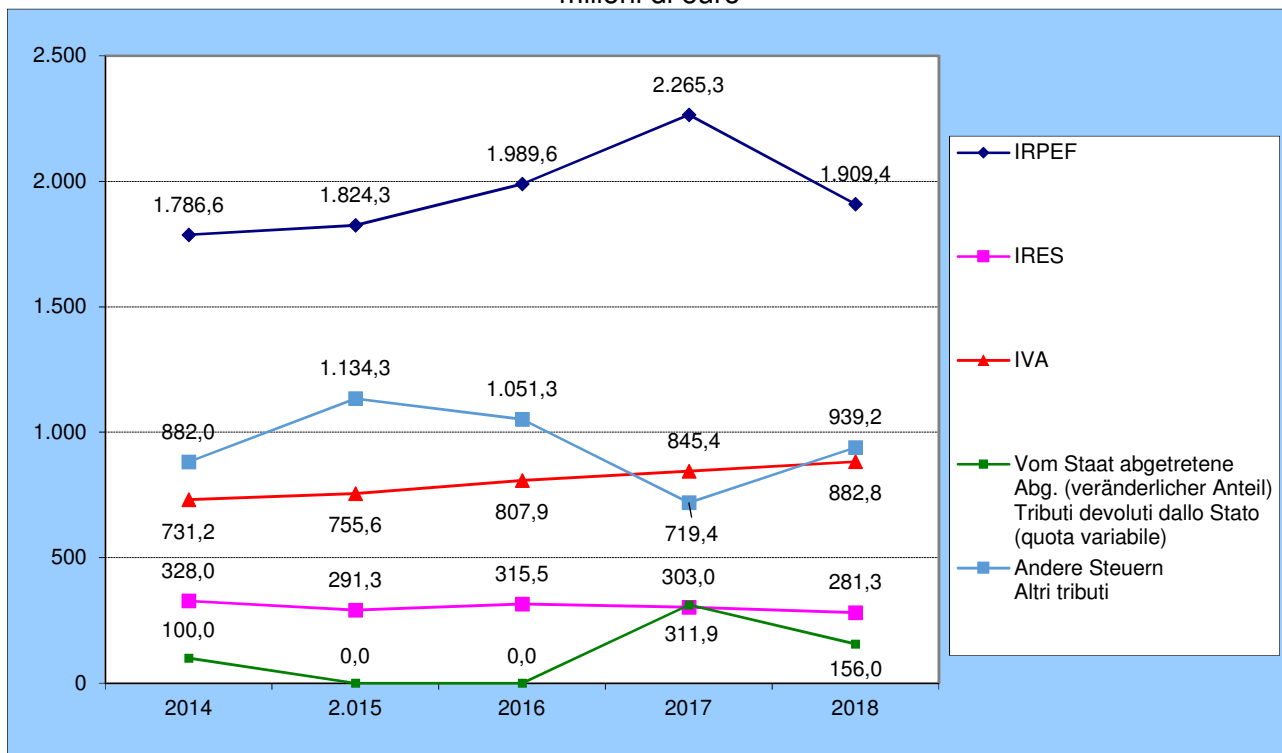
Die **Abtretung des veränderlichen Anteils** hat sich gegenüber dem Jahr 2017 um 156 Millionen Euro vermindert. Diese Reduzierung ist dem Umstand geschuldet, dass im Jahr 2018 eine Jahresrate des veränderlichen Anteils zugewiesen wurde, während im Jahr 2017 zwei Jahresraten ausgezahlt wurden.

Die **anderen Steuern**, welche sich auf 939,2 Millionen Euro belaufen, sind gegenüber dem Jahr 2017 um 30,6% angestiegen (+219,8 Millionen Euro). Die Erhöhung ist vor allem auf die höhere Feststellung von Rückständen vergangener Jahre im Jahr 2018 (170,9 Millionen Euro) im Vergleich zum Jahr 2017 (9,2 Millionen Euro) zurückzuführen.

La devoluzione della **quota variabile** 2018 è risultata in diminuzione rispetto all'anno 2017 di 156 milioni di euro. La riduzione è dovuta all'erogazione da parte dello Stato di una annualità nell'anno 2018, mentre nell'anno 2017 erano state riversate due annualità.

Gli **Altri tributi** devoluti, che ammontano a 939,2 milioni di euro, sono in aumento di +30,6% (+219,8 milioni di euro) rispetto al 2017. L'aumento è dovuto soprattutto al maggior accertamento di arretrati nel 2018 (170,9 milioni di euro) rispetto al 2017 (9,2 milioni di euro).

Vom Staat abgetretene Abgaben - 2014-2018
Millionen Euro
Tributi devoluti dallo Stato - 2014-2018
milioni di euro



Landesabgaben

Die wichtigsten Landesabgaben sind die regionale Wertschöpfungssteuer (Irap), der Regionalzuschlag auf die Einkommenssteuer der natürlichen Personen und die Kraftfahrzeugsteuer des Landes. Im Jahre 2018 beträgt ihr

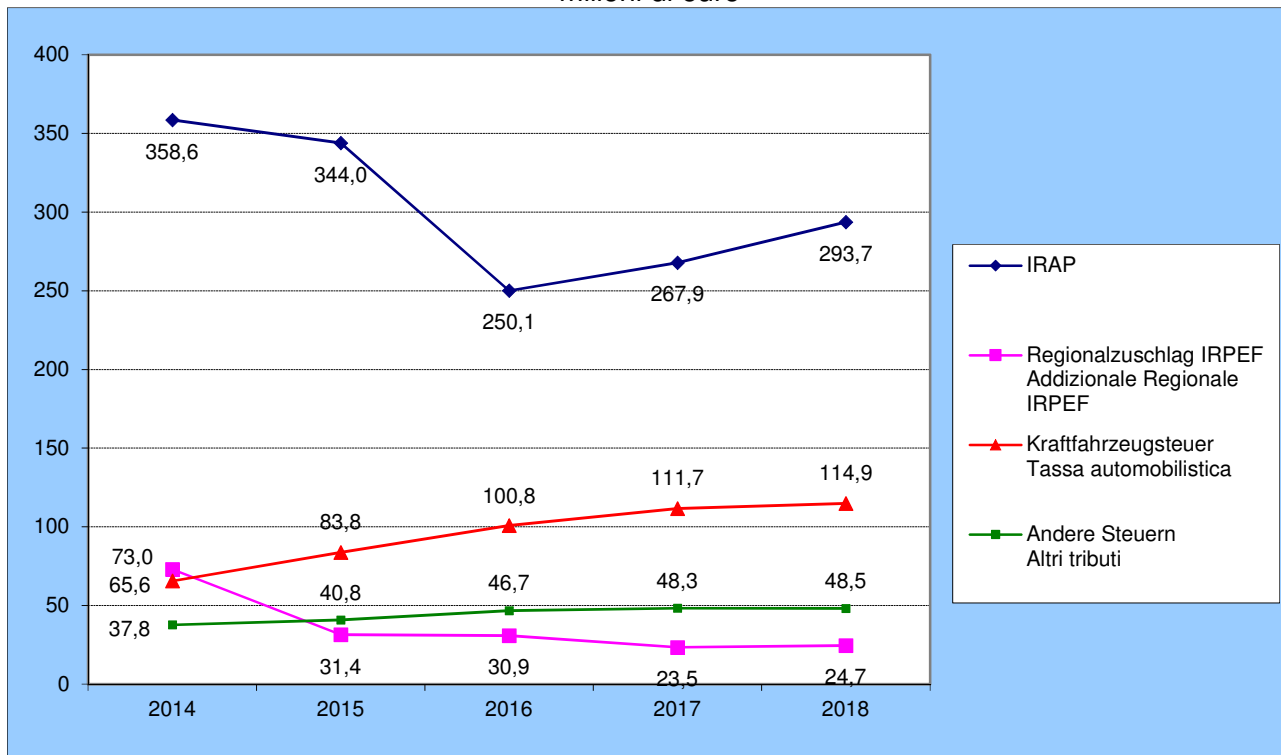
Tributi della Provincia

I principali tributi della Provincia sono l'Imposta regionale sulle attività produttive (Irap), l'addizionale regionale all'Irpef e la tassa automobilistica provinciale. Nel 2018 il loro gettito ammonta rispettivamente a 293,7 milioni di euro,

Steueraufkommen respektive 293,7 Millionen Euro, 24,7 Millionen Euro und 114,9 Millionen Euro. Die restlichen Landesabgaben (Versicherungssteuer, Landesumschreibungssteuer, usw.) belaufen sich auf insgesamt 48,5 Millionen Euro.

24,7 milioni di euro e 114,9 milioni di euro. Gli altri tributi propri (imposta sulle assicurazioni, imposta provinciale di trascrizione, ecc.) ammontano complessivamente a 48,5 milioni di euro.

Landesabgaben - 2014-2018
Millionen Euro
Tributi della Provincia - 2014-2018
milioni di euro



Im Vergleich zum Vorjahr verzeichnet das, im Jahr 2018 auf 293,7 Millionen Euro festgesetzte, **Irapp**-Aufkommen eine Zunahme von 25,8 Millionen Euro (+9,6%). Die Zunahme betrifft die von Privatunternehmen gezahlte Irapp, während das Irapp-Aufkommen für öffentliche Körperschaften nahezu konstant geblieben ist (+3,4 Millionen Euro). Die Zunahme der IRAP ist zum überwiegenden Teil auf die bessere wirtschaftliche Konjunktur zurückzuführen, zum Teil wurde sie auch durch das Wegfallen der fünfjährigen Steuerbefreiung für einen Teil der auf Landesgebiet neu gegründeten Unternehmen verursacht. .

Il gettito dell'**Irapp** accertato nell'anno 2018 per un importo di 293,7 milioni di euro, evidenzia un aumento di 25,8 milioni pari a (+9,6%) rispetto al 2017. L'aumento riguarda l'Irapp privata, mentre l'IRAP pubblica ha un andamento stabile (+3,4 milioni di euro). L'aumento dell'IRAP privata è causato per la maggior parte dal miglioramento dell'andamento economico. In parte l'aumento dell'IRAP è dovuto anche al venire meno dell'esenzione quinquennale per una parte delle nuove iniziative produttive sul territorio provinciale.

Das Steueraufkommen des **regionalen Irpef-Zuschlages** verzeichnet eine Zunahme von 1,2 Millionen Euro (+5,1%) im Vergleich zum Jahr 2017. Diese Zunahme ist auf die bessere wirtschaftliche Konjunktur zurückzuführen sowie auf das beträchtliche Wachstum des Arbeitsmarkts in Südtirol im Vergleich zum Vorjahr.

Il gettito dell'**addizionale regionale all'Irpef** registra un aumento di 1,2 milioni (+5,1%) rispetto all'anno 2017. L'aumento deriva dal miglioramento dell'andamento economico e dalla crescita notevole del mercato del lavoro in Alto Adige rispetto all'anno precedente.

Das festgestellte **Steueraufkommen der Kraftfahrzeugsteuer** stabilisiert sich 2018, nach Jahren nennenswerten Wachstums, auf über 110 Millionen Euro. Die Zunahme im Vergleich zum Jahr 2017 beträgt 3,3 Millionen Euro.

1.1.2 Einnahmen aus laufenden Zuwendungen

Aufgrund der geltenden Finanzbestimmungen betragen die Einnahmen des Titels II für das Jahr 2018 472,4 Millionen Euro. Sie beziehen sich vor allem auf die Rückvergütungen für die Schule (250 Millionen) und deren Rückstände (100 Millionen), die übertragenen Befugnisse im Bereich der Staatsstraßen, Motorisierung, Arbeit, Kataster und Wasserschutzbauten (50 Millionen). Für die staatlichen Zuweisungen wurden weiters 46,3 Millionen Euro festgesetzt, für die regionalen Zuweisungen 15,9 Millionen, für die laufenden Zuwendungen von Unternehmen und privaten Sozialeinrichtungen 6,8 Millionen und für die laufenden Einnahmen aus Zuwendungen der EU konnten 3,4 Millionen Euro festgestellt werden.

1.1.3 Außersteuerliche Einnahmen

Die außersteuerlichen Einnahmen belaufen sich auf 249,9 Millionen Euro mit einer Zunahme im Vergleich zu den Feststellungen 2017 von 12,4 Millionen Euro. Dieser Zuwachs ist fast zur Gänze auf die Zunahme von Rückvergütungen von Prozesskosten und diesbezüglicher Zinsen, die vom Land getragen werden (+3,4 vom Jahr 2017), und auf Einnahmen aus der Abschaffung und Auflösung von öffentlichen Körperschaften zurückzuführen.

1.1.4 Investitionseinnahmen

Die Einnahmen des Titels IV werden mit 82,7 Millionen Euro festgestellt. Sie beziehen sich auf Einnahmen aus der Veräußerung von Vermögensgütern (9,8 Millionen Euro), aus Investitionsbeiträgen (14,1 Millionen Euro), aus Kapitalzuwendungen von öffentlichen Körperschaften, der EU und von Unternehmen (48,2 Millionen Euro) sowie auf Einnahmen aus Rückerstattungen, Eintreibungen und Rückzahlungen von Körperschaften, Familien und Unternehmen (10,6 Millionen). Im Vergleich zum Jahr 2017 verzeichnen die Einnahmen aus Investitionsbeiträgen, aus Kapitalzuwendungen von öffentlichen Körperschaften der EU und von Unternehmen einen Zuwachs, während die Einnahmen aus der Veräußerung von Vermögensgütern, aus

Il gettito accertato della **tassa automobilistica** nel 2018, dopo anni di notevole crescita, risulta stabilizzarsi sopra i 110 milioni di euro. L'incremento rispetto all'anno 2017 ammonta a 3,3 milioni di euro.

1.1.2 Entrate da trasferimenti correnti

In base alle vigenti norme finanziarie le entrate del Titolo II, che ammontano per l'anno 2018 a 472,4 milioni di euro, si riferiscono in particolare ai rimborsi della funzione scuola (250 milioni) ed ai relativi arretrati (100 milioni), alle funzioni delegate in materia di viabilità statale, motorizzazione civile, lavoro, catasto e opere idrauliche (50 milioni). Per le assegnazioni statali sono stati inoltre accertati 46,3 milioni di euro, per le assegnazioni da amministrazioni locali 15,9 milioni di euro, per i trasferimenti correnti da imprese ed istituzioni sociali private 6,8 milioni di euro e per le entrate UE di parte corrente sono stati accertati 3,4 milioni di euro.

1.1.3 Entrate extratributarie

Le entrate extratributarie ammontano a 249,9 milioni di euro, evidenziando un aumento rispetto agli accertamenti 2017 pari a 12,4 milioni di euro. L'incremento è dovuto quasi interamente all'aumento dei rimborsi di spese processuali sostenute dalla Provincia e relativi interessi (+3,4 dal 2017) e alle entrate derivanti dalla soppressione e liquidazione di enti di diritto pubblico.

1.1.4 Entrate in conto capitale

Le entrate del Titolo IV registrano accertamenti per 82,7 milioni di euro, dovuti a proventi derivanti dall'alienazione di beni (9,8 milioni di euro), da contributi agli investimenti (14,1 milioni di euro), da trasferimenti in conto capitale da amministrazioni pubbliche, dalla UE, da imprese (48,2 milioni di euro) e da rimborsi, recuperi e restituzioni da amministrazioni, famiglie ed imprese (10,6 milioni di euro). Rispetto al 2017 sono aumentate le entrate per contributi agli investimenti, così come a trasferimenti in conto capitale da amministrazioni pubbliche, dalla UE e da imprese, mentre sono diminuite le entrate derivanti dall'alienazione di beni e da rimborsi, recuperi e restituzioni da parte di amministrazioni, famiglie ed imprese.

Rückerstattungen, Eintreibungen und Rückzahlungen von Körperschaften, Familien und Unternehmen gesunken sind.

1.1.5 Einnahmen aus dem Abbau von Finanzanlagen

Diese Einnahmen-Typologien haben im Laufe des Jahres 2018 Feststellungen von über 397,5 Millionen Euro generiert. Dies ist ein starker Zuwachs im Vergleich zum Vorjahr, als Feststellungen über 147,9 Millionen Euro verzeichnet wurden. Es handelt sich zum Großteil um die Einhebung von mittel-langfristigen Forderungen (Rückführungen aus den Rotationsfonds); es wird jedoch auch auf die „außerordentliche“ Einnahme aus dem Verkauf der Alperia-Anteile an die Gemeinden zu einem Betrag von 78,6 Millionen Euro verwiesen.

1.1.6 Verbindlichkeiten

Das Land hat im Haushaltsjahr 2018 Einnahmen aus Darlehen über 5,0 Millionen Euro für Maßnahmen an den Staatsimmobilien festgestellt. Weiters wurden 10,4 Millionen Euro, die sich auf Kreditgewährungen der Region Trentino-Südtirol beziehen, verbucht. Davon wurden 1,2 Millionen dem Jahr 2019 zugeordnet. Die Feststellungen für Verbindlichkeiten betragen im Jahr 2018 insgesamt 14,2 Millionen und sind im Vergleich zum Vorjahr um 6,5 Millionen Euro gesunken.

1.2 Gebarung der aktiven Rückstände

Die Rückstände betragen zum 01.01.2018 1.976,5 Millionen Euro, davon wurden 706,2 Millionen Euro im Laufe des Jahres eingehoben. Die Mindereinnahmen auf Rückstände beliefen sich auf 70,6 Millionen Euro. Die endgültigen Aktivrückstände der Jahre vor dem Jahr 2018 betragen folglich 1.199,7 Millionen Euro.

Hinzu kommen die Rückstände aus dem Kompetenzhaushalt 2018 über 552,6 Millionen Euro. Die endgültigen Rückstände zum 31.12.2018 belaufen sich auf 1.752,4 Millionen Euro und entsprechen dem Wert laut Beschluss zur ordentlichen Neufeststellung der Rückstände. Im Vergleich zum Vorjahr haben sich die aktiven Rückstände um 224,1 Millionen Euro (-11,3%) vermindert.

Im Jahr 2018 betrug der Anteil der neuen aktiven Rückstände (aus dem Kompetenzhaushalt 2018) auf den Gesamtbestand der Rückstände 31,4%. Derselbe Indikator mit Bezug auf die

1.1.5 Entrate da riduzione di attività finanziarie

Tali tipologie di entrate hanno registrato nel corso del 2018 accertamenti per 397,5 milioni di euro, evidenziando un forte aumento rispetto all'anno precedente, quando si registrarono accertamenti per 147,9 milioni di euro. In gran parte trattasi di riscossioni di crediti a medio-lungo termine (rientri dai fondi di rotazione); va però segnalata l'entrata "straordinaria" relativa alla vendita di quote Alperia ai Comuni per un importo di 78,6 milioni di euro.

1.1.6 Entrate da accensione prestiti

Nell'esercizio 2018 la Provincia ha accertato entrate da mutuo pari a 5,0 milioni di euro per interventi sugli immobili dello Stato; inoltre ha contabilizzato 10,4 milioni di euro riferiti a concessioni di crediti assegnate dalla Regione Trentino-Alto Adige, di cui 1,2 imputati al 2019. Gli accertamenti complessivi per accensione di prestiti nel 2018, pari a 14,2 milioni di euro, risultano in calo di 6,5 milioni di euro rispetto all'anno precedente.

1.2 Gestione dei residui attivi

I residui attivi all'1/1/2018 ammontavano a 1.976,5 milioni di euro, di cui 706,2 sono stati riscossi durante l'anno. Le minori entrate in conto residui ammontano a 70,6 milioni di euro. I residui attivi finali provenienti dagli anni antecedenti al 2018 ammontano di conseguenza a 1.199,7 milioni di euro.

A questi si aggiungono i residui derivanti dalla competenza 2018, pari a 552,6 milioni di euro. I residui finali al 31/12/2018 ammontano a 1.752,4 milioni di euro e l'importo corrisponde a quanto deliberato in sede di riaccertamento ordinario dei residui. Rispetto all'anno precedente i residui attivi sono diminuiti di 224,1 milioni di euro (-11,3%).

Nel 2018 l'incidenza dei nuovi residui attivi (di competenza dell'esercizio 2018) sullo stock di residui è pari al 31,4%. Lo stesso indicatore

Rückstände aus der laufenden Gebarung beträgt 31,3%, jener auf die Rückstände aus Investitionen 61,5%.

Die folgende Grafik zeigt die aktiven Rückstände, welche sich auf die verschiedenen Einkommensarten beziehen.

calcolato sui residui di parte corrente ammonta al 31,3%, quello sui residui in c/capitale al 61,5%.

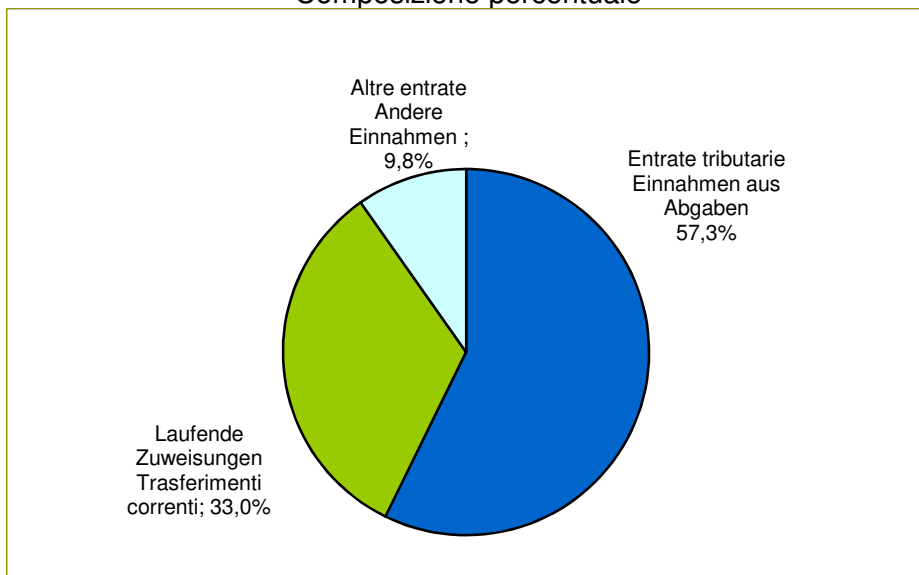
Il seguente grafico illustra i residui attivi riferiti alle diverse tipologie di entrate.

Aktive Rückstände (ohne Durchlaufposten) - 2018

Prozentuelle Verteilung

Residui attivi (escluse partite di giro) - 2018

Composizione percentuale



2 DIE AUSGABEN

2.1 Analyse der Ausgabenzweckbindungen

Der Gesamtbetrag der Zweckbindungen ohne zweckgebundenen Mehrjahresfonds beträgt 5.963,6 Millionen Euro.

Aus wirtschaftlicher Sicht der Zweckbindungen ergibt sich, dass sich die laufenden Ausgaben auf 4.356,5 Millionen Euro belaufen, die Investitionsausgaben bei 1.131,4 Millionen liegen, während jene für die Erhöhung der Finanzanlagen 63,2 Millionen betragen.

Die Ausgaben für die Rückzahlung von Darlehen betragen 13,8 Millionen. Die Zweckbindungen der Ausgaben für Dritte und Durchlaufposten betragen 398,7 Millionen.

2 LE SPESE

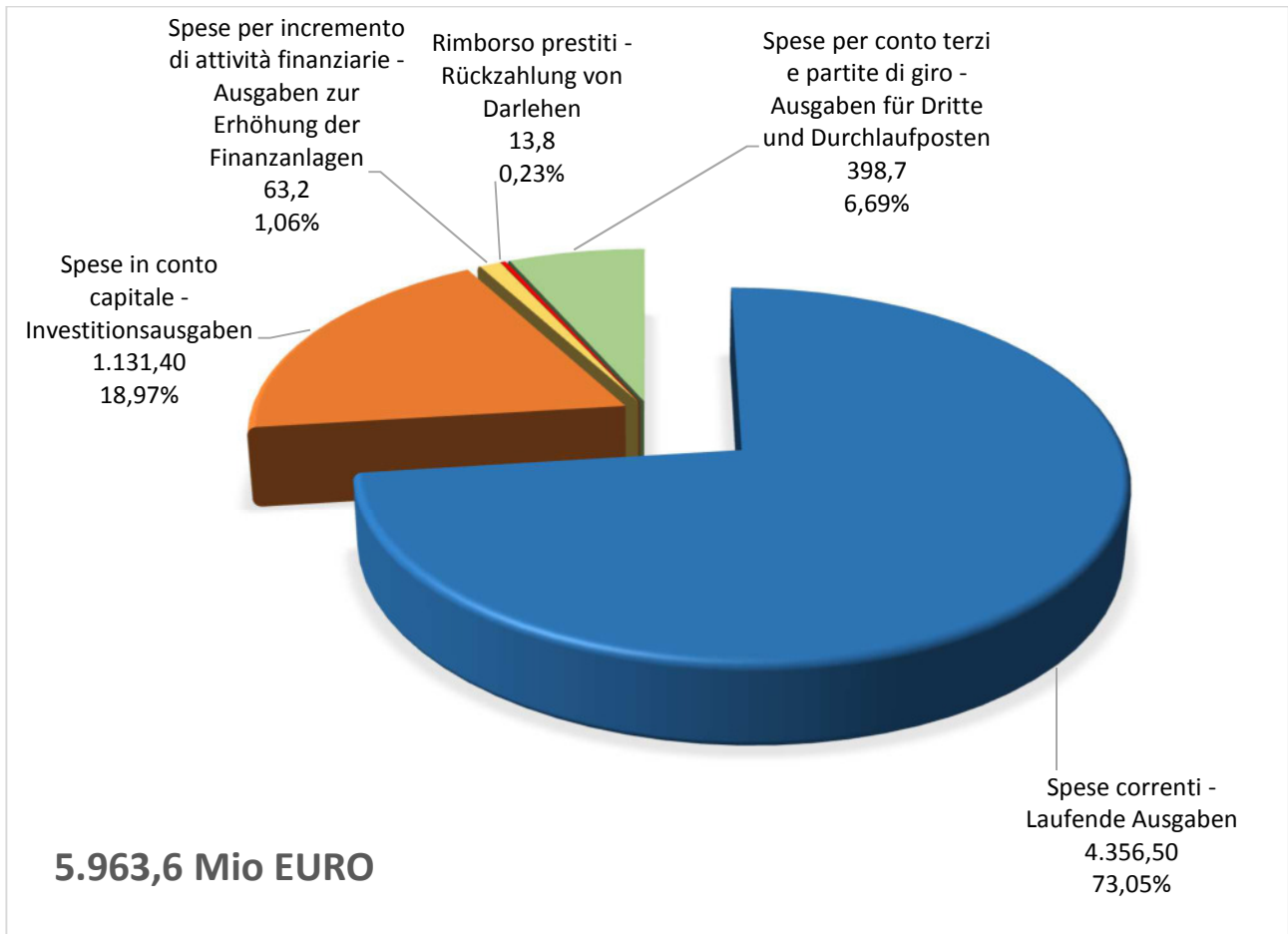
2.1 Analisi degli impegni di spesa

La massa degli impegni, al netto del fondo pluriennale vincolato, ammonta a 5.963,6 milioni di euro.

Analizzando la natura economica degli impegni, risulta che le spese correnti sono di 4.356,5 milioni di euro, quelle in conto capitale sono 1.131,4 milioni mentre quelle per incremento di attività finanziarie ammontano a 63,2 milioni.

La spesa per rimborso di prestiti è stata di 13,8 milioni. Per quanto riguarda le spese per le uscite per conto terzi e partite di giro la spesa impegnata ammonta a 398,7 milioni.

Ausgabenzweckbindungen - 2018
Millionen Euro; prozentuelle Verteilung
Impegni di spesa - 2018
milioni di euro; composizione percentuale



**VERIFICA COPERTURA FINANZIARIA DEGLI INVESTIMENTI
ÜBERPRÜFUNG DER FINANZIELLEN DECKUNG DER INVESTITIONEN**

Nell'esercizio 2018 costituisce copertura degli investimenti, oltre alle entrate imputate al titolo 4 - 5 - 6, il saldo corrente risultante dai prospetti degli equilibri di bilancio.

Im Jahr 2018 trägt zur Deckung der Investitionen neben den Einnahmen aus Titel 4 - 5 - 6 auch der resultierende Saldo bei, welcher aus dem Haushaltsgleichgewicht hervorgeht.

(in milioni di euro)
(in Millionen Euro)

Accertamenti/Impegni
Feststellungen/Zweckbindungen

MARGINE CORRENTE 2018 RISULTANTE DAL PROSPETTO DEGLI EQUILIBRI LAUFENDER SALDO 2018, DER SICH AUS DEM HAUSHALTSGLEICHGEWICHT ERGIBT	1.031,50
ACCERTAMENTI - ENTRATE TITOLO 4 al netto di quelle relative al rimborso prestiti FESTSTELLUNGEN - EINNAHMEN TITEL 4 abzüglich jener, welche sich auf die Rückerstattung von Darlehen beziehen	82,70
ACCERTAMENTI - ENTRATE TITOLO 5 FESTSTELLUNGEN - EINNAHMEN TITEL 5	397,58
ACCERTAMENTI - ENTRATE TITOLO 6 FESTSTELLUNGEN - EINNAHMEN TITEL 6	14,18
TOTALE COPERTURA FINANZIARIA INVESTIMENTI FINANZIELLE DECKUNG DER INVESTITIONEN INSGESAMT	1.525,96
TOTALE IMPEGNI DI COMPETENZA PER INVESTIMENTI ESERCIZIO 2018 (*) GESAMTE KOMPETENZZWECKBINDUNGEN FÜR INVESTITIONEN IM HAUSHALTSJAHR 2018 (*)	1.131,42
di cui direttamente sostenuti dall'Amministrazione Provinciale davon direkt von der Landesverwaltung getragen	276,73
di cui contributi agli investimenti davon Investitionsbeiträge	854,69

(*) senza FPV

(*) ohne ZMF

2.2 Gebarung der passiven Rückstände

Zu Beginn des Jahres beliefen sich die übertragenen Rückstände auf 1.821,5 Millionen. Nach der ordentlichen Neufeststellung der Rückstände, belaufen sich die passiven Rückstände der Vorjahre auf 717,5 Millionen.

Die aus der Kompetenzgebarung hervorgehenden Ausgaberrückstände belaufen sich auf 606,8 Millionen. Somit ergibt sich am Ende des Jahres 2018 ein globales Volumen der Rückstände von 1.324,3 Millionen Euro.

Abzüglich der Durchlaufposten geht hervor, dass 43% der Rückstände den laufenden Ausgaben zuzurechnen sind, 47% den Investitionsausgaben und die restlichen 10% sind den Ausgaben für die Erhöhung der Finanzanlagen zugeordnet.

2.2 Gestione dei residui passivi

A inizio esercizio i residui riportati ammontavano a 1.821,5 milioni.

Dopo il riaccertamento ordinario dei residui, i residui passivi da esercizi precedenti sono di 717,5 milioni.

I residui risultanti dalla gestione della competenza ammontano a 606,8 milioni di euro, portando a 1.324,3 milioni di euro il volume globale dei residui a fine esercizio 2018.

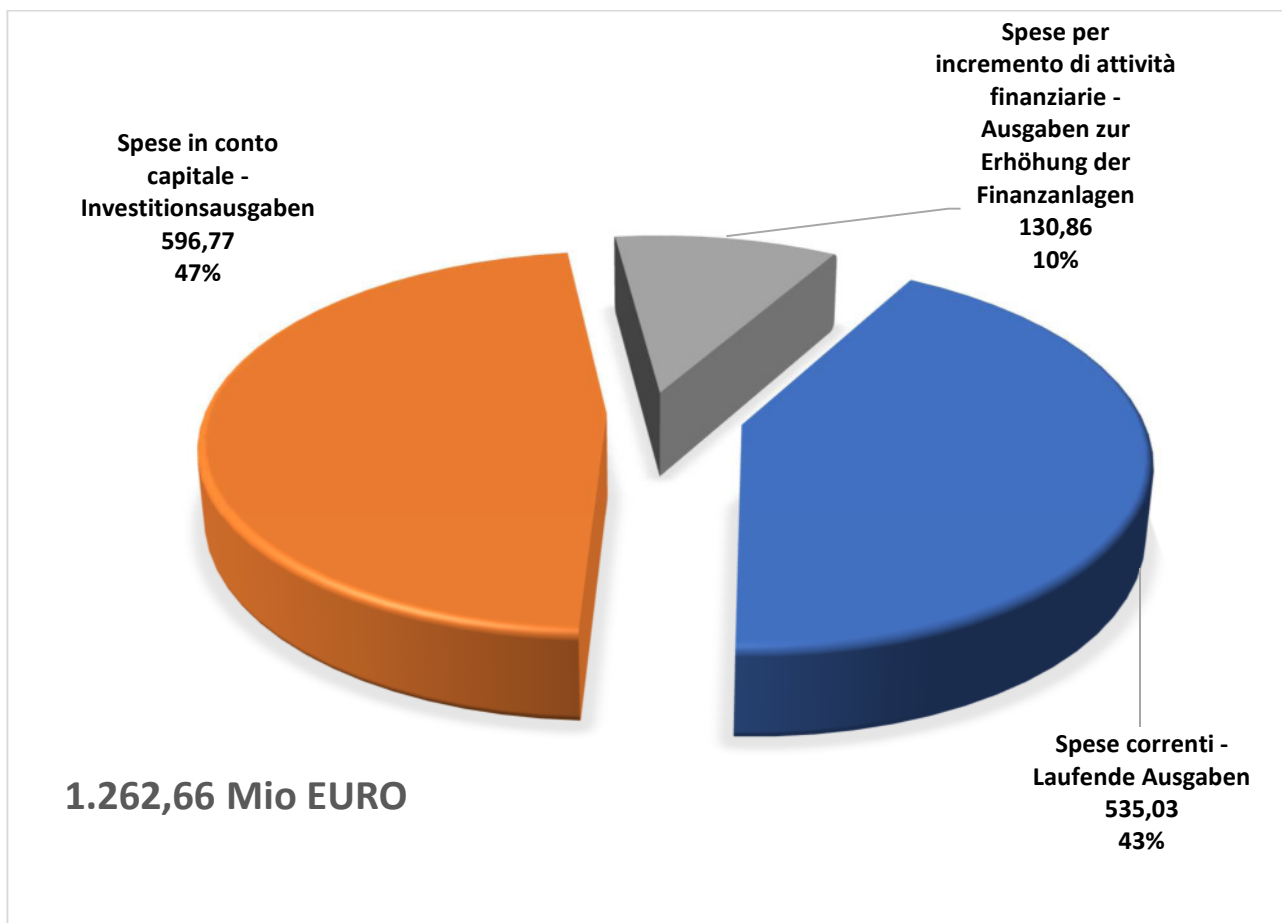
Escludendo le partite di giro, emerge che il 43% del volume globale dei residui va imputato alle spese correnti, il 47% va imputato alle spese in conto capitale ed il restante 10% va imputato alle spese per incremento attività finanziarie.

Gesamte passive Rückstände (ohne Durchlaufposten) - 2018

Prozentuelle Verteilung

Residui passivi totali (escluse partite di giro) - 2018

Composizione percentuale



2.3 Die Zweckbindungsfähigkeit

Die Zweckbindungsfähigkeit stellt einen Indikator des Verwirklichungsgrades der im Haushaltsvoranschlag festgesetzten Ziele dar und somit die Effizienz der Autonomen Provinz Bozen.

Ab dem 1. Januar 2016 hat auch die Autonome Provinz Bozen die neuen Prinzipien des harmonisierten Buchhaltungssystems übernommen. Das Prinzip der periodengerechten Finanzbuchhaltung hat neue Regeln in Bezug auf die Ausgabenzweckbindung eingeführt und hat den zweckgebundenen Mehrjahresfonds geschaffen.

Die Zweckbindungen belaufen sich auf 5.963,6 Millionen, während der zweckgebundene Mehrjahresfonds 1.219,6 Millionen beträgt. Die gesamten Zweckbindungen belaufen sich deshalb auf 7.183,2 Millionen, dieser Betrag ist um 647,5 Millionen niedriger als die endgültige Prognose der Kompetenz, welche 7.830,7 Millionen beträgt.

Das Diagramm listet die gesamten Zweckbindungen, einschließlich des zweckgebundenen Mehrjahresfonds, getrennt nach den einzelnen Aufgabenbereichen (ohne die Durchlaufposten) und den prozentuellen Nutzungsgrad der Ressourcen (das Verhältnis zwischen Zweckbindung und Kompetenzbereitstellung) auf.

Es ist zu beachten, dass die Gesamtkapazität der Zweckbindungen, ohne die Durchlaufposten, 92,89% erreicht.

2.3 La capacità d'impegno

La capacità d'impegno costituisce un indicatore del grado di realizzazione degli obiettivi prefissati in sede di bilancio di previsione e quindi dell'efficienza della Provincia Autonoma di Bolzano.

Dal 1° gennaio 2016 anche la Provincia autonoma di Bolzano ha adottato i nuovi principi del sistema contabile armonizzato. Il principio della competenza finanziaria potenziata ha introdotto nuove regole riguardo gli impegni di spesa e reso necessario la creazione del Fondo pluriennale vincolato.

L'impegnato risulta 5.963,6 milioni mentre il Fondo pluriennale vincolato ammonta a 1.219,6 milioni. L'impegnato complessivo delle spese risulta quindi di 7.183,2 milioni, inferiore di 647,5 milioni rispetto alle previsioni definitive di competenza che ammontano a 7.830,7 milioni.

Nel grafico vengono elencati i totali degli impegni, comprensivi del Fondo pluriennale vincolato, distinti per singola missione (escluse le partite di giro) e la percentuale di utilizzo delle risorse (rapporto tra impegno e stanziamento di competenza).

Da notare che la capacità di impegno totale, al netto delle partite di giro, raggiunge il 92,89%.

Zweckbindungen nach Aufgabenbereich - 2018

Millionen Euro; Zweckbindungsfähigkeit (Zweckbindung/Endgültige Bereitstellung in %)

Impegni per Missione - 2018

milioni di euro; capacità d'impegno (impegno/stanziamiento definitivo in %)

Servizi istituzionali, generali e di gestione - Institutionelle Allgemein- und Verwaltungsdienste	643,51	82,00%
Istruzione e diritto allo studio - Ausbildung und Recht auf Bildung	903,50	95,04%
Tutela e valorizzazione dei beni e delle attività culturali - Schutz und Aufwertung kultureller Güter und Tätigkeiten	93,73	93,14%
Politiche giovanili, sport e tempo libero - Maßnahmen für die Jugend, Sport und Freizeit	77,35	96,88%
Turismo - Tourismus	54,53	96,46%
Assetto del territorio ed edilizia abitativa - Raumordnung und Wohnungsbau	157,6	96,36%
Sviluppo sostenibile e tutela del territorio e dell'ambiente - Nachhaltige Entwicklung mit Gebiets- und Umweltschutz	177,7	95,18%
Trasporti e diritto alla mobilità - Verkehr und Mobilitätsförderung	678,92	97,63%
Soccorso civile - Freiwilliger Rettungsdienst	59,99	100,00%
Diritti sociali, politiche sociali e famiglia - Soziale Rechte, Sozial- und Familienpolitik	660,52	95,46%
Tutela della salute - Gesundheitsschutz	1.504,13	99,18%
Sviluppo economico e competitività - Wirtschaftliche Entwicklung und Wettbewerbsfähigkeit	329,29	67,73%
Politiche per il lavoro e la formazione professionale - Arbeits- und Berufsausbildungspolitik	146,61	90,34%
Agricoltura, politiche agroalimentari e pesca - Landwirtschaft, Ernährungswesen und Fischerei	140,80	98,60%
Energia e diversificazione delle fonti energetiche - Energie und Diversifikation der Energiequellen	65,61	87,01%
Relazioni con le altre autonomie territoriali e locali - Beziehungen zu den anderen Gebiets- und Lokalkörperschaften	1.068,07	99,14%
Relazioni internazionali - Internationale Beziehungen	7,59	91,99%
Fondi e accantonamenti - Fonds und Rückstellungen	-	0,00%
Debito pubblico - Staatsverschuldung	15,07	76,22%
Totale complessivo delle spese senza Partite di giro - Gesamtsumme der Ausgabenabzüglich der Durchlaufposten -	6.784,59	92,89%

- 400,00 800,00 1.200,00 1.600,00

3 EINHEBUNGEN UND ZAHLUNGEN

Die gesamten eingehobenen Einnahmen (Kompetenz und Rückstände) belaufen sich auf 6.419,1 Millionen Euro. Die gesamten Zahlungen (Kompetenz und Rückstände) belaufen sich auf 6.388,1 Millionen Euro.

3 RISCOSSIONI E PAGAMENTI

Il totale delle entrate riscosse (competenza e residui) ammonta a 6.419,1 milioni di euro. L'importo complessivo dei pagamenti risulta di 6.388,1 milioni di euro.

EINNAHMEN – ENTRATE			
	Theoretisch einhebbarer Betrag Massa teorica riscuotibile (Einnahmen + aktive Rückstände Entrate + residui attivi)	Einhebungen Riscossioni	Einhebungsfähigkeit Capacità di riscossione
2016	11.096.805.257,47	7.532.640.639,43	(67,9%)
2017	9.756.620.584,03	6.196.630.614,07	(63,5%)
2018	9.807.235.936,55	6.419.137.594,80	(65,5%)
AUSGABEN – SPESE			
	Theoretisch ausgegebener Betrag Massa teorica spendibile (Ausgaben + passive Rückstände Spese + residui passivi)	Zahlungen Pagamenti	Ausgabefähigkeit Capacità di spesa
2016	11.336.348.602,06	7.165.079.432,23	(63,2%)
2017	9.126.081.757,40	5.739.549.406,43	(62,9%)
2018	9.652.239.941,34	6.388.142.311,85	(66,2%)

4 VERWALTUNGSÜBERSCHUSS

Das Haushaltsjahr wurde zum 31.12.2018 mit einem Verwaltungsergebnis in Höhe von 609,6 Millionen Euro (2017 waren es 367,6) abgeschlossen.

4 AVANZO DI AMMINISTRAZIONE

L'esercizio si è chiuso al 31.12.2018 con un risultato di amministrazione pari a 609,6 milioni di euro (367,6 nel 2017).

	Kassenstand bei Abschluss des Haushaltsjahres	Noch einzuhebende Beträge	Noch auszahlende Beträge	Zweckgebundener Mehrjahresfonds	Überschuss bei Abschluss des Haushaltsjahres
	Saldo di cassa alla chiusura dell'esercizio	Somme rimaste da riscuotere	Somme rimaste da pagare	Fondo pluriennale vincolato	Risultato di amministrazione
2016	913.070.743,19	1.928.427.564,24	1.297.888.737,61	1.267.865.725,88	275.743.843,94
2017	1.370.151.950,83	1.976.501.514,94	1.821.505.519,73	1.157.497.026,83	367.650.919,21
2018	1.401.147.233,78	1.752.385.331,31	1.324.272.758,81	1.219.634.861,19	609.624.945,09

Nach den vorgenommenen Rückstellungen für den Anteil des Fonds für zweifelhafte Forderungen (mittels dessen das Ergebnis für diesen

Effettuati gli accantonamenti al risultato appena evidenziato per le quote relative al fondo crediti di dubbia esigibilità (normalizzando dunque il

Anteil der aktiven Rückstände, die wahrscheinlich nicht eingehoben werden, angepasst wird) und für die Deckung der verfallenen Rückstände, sowie für andere Fonds zur Absicherung potenzieller Risiken und des Anteils des gebundenen Ergebnisses, entspricht das zur Verfügung stehende Verwaltungsergebnis 428,2 Millionen Euro.

Die Rechnungslegung 2018 zeigt daher für alle Hauptachsen einen positiven Trend, die folgende Merkmale aufweist:

- vollständige Einhaltung der Haushaltsausgleichsgewichte;
- mehr als erheblicher Kassenliquiditätsbestand;
- Deckung aller Rückstellungsfonds, die in dem von den geltenden Rechtsvorschriften vorgesehenen Höchstumfang vorgesehen sind;
- sehr geringer Verschuldungsgrad (in Verminderung).

Dieser positive Verlauf findet außerdem konstante Übereinstimmung in den an der APB angewandten Rating vonseiten der meisten Ratingagenturen, welche, die achtsame Finanzplanung und effiziente Gebarung kennend, ein höheres Rating als das nationale bis zu einem maximalen zuerkannten Grad bestätigen.

risultato per quella quota di residui attivi che verosimilmente non saranno incassati) e per la copertura dei residui perenti, nonché per gli altri fondi a copertura di potenziali rischi e la quota di risultato vincolata, la parte disponibile del risultato di amministrazione risulta pari a 428,2 milioni di euro.

Il rendiconto 2018 mostra quindi un andamento positivo per tutti i principali assi caratterizzanti:

- pieno rispetto degli equilibri di bilancio;
- più che consistente stock di liquidità di cassa;
- copertura di tutti i fondi accantonati nella misura massima prevista dalla legislazione vigente;
- bassissimo grado di indebitamento (in riduzione).

Tale andamento positivo trova inoltre riscontro costante nei rating attribuiti alla PAB da parte delle maggiori agenzie di rating, le quali, riconoscendo l'attenta pianificazione finanziaria e l'efficienza della gestione, confermano un rating superiore a quello nazionale fino al grado massimo attribuibile.

5 HAUPTÄNDERUNGEN DER FINANZVORHERSAGEN

Im Laufe der ersten Gebarung der "Harmonisierung" wurden zahlreiche Haushaltsänderungen durchgeführt, vor allem aufgrund der Anpassung der vierten Ebene des Kontenplans. Diese Anpassung hat zu einem exponentiellen Anstieg der Zahl der Kapitel geführt und damit auch der Änderungen der Gebarung.

Gemäß dem allgemeinen Grundsatz Nr. 7 über die Flexibilität sollten im Haushaltssystem die Dokumente nicht als unveränderlich angesehen werden, denn dies würde zu einer ineffizienten Starrheit in der Gebarung führen, was kontraproduktiv sein könnte. Das Flexibilitätsprinzip ist darauf gerichtet in den Haushaltsdokumenten den Effekten zu begegnen, die aus außergewöhnlichen Umständen herkommen und die im Laufe der Gebarung die Werte ändern, die seinerzeit vom Regierungsorgan genehmigt wurden.

Zu diesem Zweck hat die autonome Provinz Bozen auf ordentliche Instrumente zurückgegriffen, wie den Reservefonds, vorgesehen um die Deckung der zweckzubindenden Ressourcen der entstehenden Kosten zu garantieren.

Die wichtigsten Haushaltsänderungen mit Ausnahme die ordentlichen Haushaltsänderungen der Finanzgebarung und am technischen Begleitdokument, sowie die vielfachen Einschreibungen von EU- und Staatsfonds, waren die Gesetze, welche Haushaltänderungen beinhalten. Insgesamt wurden zusätzlich zum Nachtragshaushalt, vorgesehen von geltenden Regeln, vier weitere Gesetze erlassen, die erhebliche Veränderungen am Landeshaushalt vorgenommen haben. Im Detail:

- Landesgesetz vom 15. März 2018, Nr. 3 (Gesetz mit Haushaltsänderungen)
- Landesgesetz vom 15. Mai 2018, Nr. 7 (Gesetz mit Haushaltsänderungen)
- Landesgesetz vom 7. August 2018, Nr. 17 (Nachtragshaushalt des Haushalts 2018-2020)
- Landesgesetz vom 18. September 2018, Nr. 19 (Haushaltsänderungsgesetz)

5 PRINCIPALI VARIAZIONI ALLE PREVISIONI FINANZIARIE

Nel corso della prima gestione "armonizzata" sono state effettuate numerose variazioni di bilancio, principalmente a causa dell'adeguamento al quarto livello del piano dei conti. Tale adeguamento ha determinato un marcato aumento del numero dei capitoli e dunque anche delle variazioni in gestione.

Ai sensi del principio generale n. 7 relativo alla flessibilità, nel sistema di bilancio i documenti non devono essere considerati come imm modificabili, perché questo comporterebbe una inefficiente rigidità nella gestione, la quale può rilevarsi controproducente. Il principio di flessibilità è volto a trovare nei documenti di bilancio la possibilità di fronteggiare gli effetti derivanti dalle straordinarie circostanze che si possono manifestare nel corso della gestione modificando i valori a suo tempo approvati dagli organi di governo. Per tale finalità la Provincia autonoma di Bolzano ha fatto ricorso all'utilizzo di strumenti ordinari, come il fondo di riserva, destinati a garantire le risorse da impegnare a copertura delle relative spese.

Gli atti di variazione del bilancio più significativi, eccettuate le ordinarie variazioni al bilancio finanziario gestionale ed al documento tecnico di accompagnamento e le molteplici iscrizioni di fondi comunitari e statali, sono state le leggi che hanno riguardato variazioni di bilancio. In tutto, oltre all'assestamento di bilancio, previsto dalle norme vigenti, sono state emanate quattro ulteriori leggi che hanno apportato significative variazioni al bilancio provinciale. Nello specifico:

- Legge provinciale 15 marzo 2018, n. 3 (legge contenente variazioni di bilancio)
- Legge provinciale 15 maggio 2018, n. 7 (legge di variazione di bilancio)
- Legge provinciale 7 agosto 2018, n. 17 (assestamento del bilancio 2018-2020)
- Legge provinciale 18 settembre 2018, n. 19 (legge di variazione di bilancio)

Der Verwaltungsakt mit dem die wichtigsten Änderungen vorgenommen wurden, ist der Beschluss der Landesregierung vom 2. April 2019 Nr. 216, der als Betreff die „Neufeststellung der Aktiv- und Passivrückstände zum 31. Dezember 2018 gemäß Art. 3, Absatz 4 des GVD Nr. 118/2011“ hat.

L'atto amministrativo con il quale sono state apportate le variazioni più significative è la deliberazione di Giunta del 02 aprile 2019 n. 216 avente ad oggetto "Riaccertamento ordinario dei residui attivi e passivi al 31 dicembre 2018 ai sensi dell'articolo 3, comma 4 del d.lgs n. 118/2011".

Die Summe der Änderungen die im Finanzjahr 2018 durchgeführt wurden sind in den folgenden Zusammenfassungen dargestellt.

Il totale delle variazioni intercorse nell'anno finanziario 2018 sono riportate nei seguenti riepiloghi.

SPESE - AUSGABEN

Missione Bereich	Budget iniziale 2018 Anfangsbudget 2018	Variazioni 2018 Änderungen 2018	Budget finale 2018 Abschlussbudget 2018
01	575.774.238,37	187.326.029,51	763.100.267,88
04	909.371.152,49	40.089.113,10	949.460.265,59
05	71.685.151,44	28.939.667,77	100.624.819,21
06	44.433.131,94	35.413.319,61	79.846.451,55
07	36.002.614,98	20.535.120,20	56.537.735,18
08	129.491.934,80	34.097.258,83	163.589.193,63
09	122.284.060,94	64.441.257,84	186.725.318,78
10	338.088.135,31	357.329.109,62	695.417.244,93
11	20.848.160,51	39.145.776,90	59.993.937,41
12	636.089.181,39	50.071.677,60	686.160.858,99
13	1.320.810.909,95	224.542.270,90	1.545.353.180,85
14	172.447.284,37	313.721.500,60	486.168.784,97
15	145.564.112,49	16.725.200,04	162.289.312,53
16	95.755.197,37	47.036.113,00	142.791.310,37
17	26.498.750,01	48.905.381,13	75.404.131,14
18	902.715.841,85	174.602.886,95	1.077.318.728,80
19	3.458.731,00	4.788.837,27	8.247.568,27
20	103.526.593,82	- 58.818.838,22	44.707.755,60
50	23.626.662,00	- 3.848.419,57	19.778.242,43
99	306.000.000,00	221.219.313,50	527.219.313,50
Totale Gesamtsumme	5.984.471.845,03	1.846.262.576,58	7.830.734.421,61

ENTRATE - EINNAHMEN

Titolo Titel	Budget iniziale 2018 Anfangsbudget 2018	Variazioni 2018 Änderungen 2018	Budget finale 2018 Abschlussbudget 2018
	157.449.685,63	1.253.685.926,47	1.411.135.612,10
1	4.468.127.511,00	102.312.517,93	4.570.440.028,93
2	444.821.513,98	24.630.448,38	469.451.962,36
3	188.446.024,83	37.722.411,27	226.168.436,10
4	164.967.757,15	407.422,20	165.375.179,35
5	216.659.352,44	228.923.436,02	445.582.788,46
6	38.000.000,00	- 22.638.899,19	15.361.100,81
9	306.000.000,00	221.219.313,50	527.219.313,50
Totale Gesamtsumme	5.984.471.845,03	1.846.262.576,58	7.830.734.421,61

Unter Berücksichtigung der Verwendung des Reservefonds wurde festgestellt, dass im Laufe des Jahres 14 Behebungen von Reservefonds für Pflichtausgaben und 41 Behebungen vom Reservefonds für unvorhergesehene Ausgaben getätigt wurden.

Rispetto all'utilizzo dei fondi di riserva si rileva che sono stati disposti in corso d'anno n. 14 prelievi dal fondo di riserva per spese obbligatorie e n. 41 prelievi dal fondo per spese impreviste.

Behebungen vom Reservefonds für nicht vorherzusehende Ausgaben im Jahr 2018:

Prelevamenti dal fondo di riserva per spese impreviste dell'anno 2018:

MASSNAHME PROVVEDIMENTO	GEGENSTAND DER AUSGABE	OGGETTO DELLA SPESA	BETRAG IMPORTO
1) Dekret/decreto Nr./n. 1904/2018	Ausgaben genehmigt mit Anlage "R" des Haushaltsvoranschlags 2018-2020 (Kap. U14041.0030, U14042.0000)	Spese autorizzate con allegato "R" del bi- lancio di previsione 2018-2020 (cap. U14041.0030, U14042.0000)	1.732.400,00
2) Dekret/decreto Nr./n. 3805/2018	Ausgaben genehmigt mit Anlage "R" des Haushaltsvoranschlags 2018-2020 (Kap. U04021.0960,U04021.2790,U06011.0431)	Spese autorizzate con allegato "R" del bi- lancio di previsione 2018-2020 (cap. U04021.0960,U04021.2790,U06011.0431)	380.000,00
3) Dekret/decreto Nr./n. 4035/2018	Ausgaben genehmigt mit Anlage "R" des Haushaltsvoranschlags 2018-2020 (Kap. U01021.3030)	Spese autorizzate con allegato "R" del bi- lancio di previsione 2018-2020 (cap. U01021.3030)	16.986,06
4) Dekret/decreto Nr./n. 4522/2018	Ausgaben genehmigt mit Anlage "R" des Haushaltsvoranschlags 2018-2020 (Kap. U13052.0151,U01062.0031,U14011.1650)	Spese autorizzate con allegato "R" del bi- lancio di previsione 2018-2020 (cap. U13052.0151,U01062.0031,U14011.1650)	10.437.280,81
5) Dekret/decreto Nr./n.6614/2018	Ausgaben genehmigt mit Anlage "R" des Haushaltsvoranschlags 2018-2020 (Kap. U19011.0450)	Spese autorizzate con allegato "R" del bi- lancio di previsione 2018-2020 (cap. U19011.0450)	40.000,00
6) Dekret/decreto Nr./n. 7865/2018	Ausgaben genehmigt mit Anlage "R" des Haushaltsvoranschlags 2018-2020 (Kap. U12071.0180)	Spese autorizzate con allegato "R" del bi- lancio di previsione 2018-2020 (cap. U12071.0180)	1.000.000,00
7) Dekret/decreto Nr./n. 8036/2018	Ausgaben genehmigt mit Anlage "R" des Haushaltsvoranschlags 2018-2020 (Kap. U14021.1710)	Spese autorizzate con allegato "R" del bi- lancio di previsione 2018-2020 (cap. U14021.1710)	785.070,00
8) Dekret/decreto Nr./n. 8376/2018	Ausgaben genehmigt mit Anlage "R" des Haushaltsvoranschlags 2018-2020 (Kap. U10051.0900,U10051.0930)	Spese autorizzate con allegato "R" del bi- lancio di previsione 2018-2020 (cap. U10051.0900,U10051.0930)	2.000.000,00
9) Dekret/decreto Nr./n. 8508/2018	Ausgaben genehmigt mit Anlage "R" des Haushaltsvoranschlags 2018-2020 (Kap. U01011.0390)	Spese autorizzate con allegato "R" del bi- lancio di previsione 2018-2020 (cap. U01011.0390)	50.000,00
10) Dekret/decreto Nr./n. 8968/2018	Ausgaben genehmigt mit Anlage "R" des Haushaltsvoranschlags 2018-2020	Spese autorizzate con allegato "R" del bi- lancio di previsione 2018-2020	639.110,69

		(Kap. U05021.8310,U01101.0930,U04021.8100, U05022.0420, U05022.0270, U04021.7890, U04021.8040)	(cap. U05021.8310,U01101.0930,U04021.8100, U05022.0420, U05022.0270, U04021.7890, U04021.8040)	
11)	Dekret/decreto Nr./n. 9618/2018	Ausgaben genehmigt mit Anlage "R" des Haushaltsvoranschlags 2018-2020 (Kap. U01011.0660,U09052.0540)	Spese autorizzate con allegato "R" del bilancio di previsione 2018-2020 (cap. U01011.0660,U09052.0540)	310.000,00
12)	Dekret/decreto Nr./n. 9704/2018	Ausgaben genehmigt mit Anlage "R" des Haushaltsvoranschlags 2018-2020 (Kap. U06021.0391)	Spese autorizzate con allegato "R" del bilancio di previsione 2018-2020 (cap. U06021.0391)	30.000,00
13)	Dekret/decreto Nr./n.10756/2018	Ausgaben genehmigt mit Anlage "R" des Haushaltsvoranschlags 2018-2020 (Kap. U20031.0000)	Spese autorizzate con allegato "R" del bilancio di previsione 2018-2020 (cap. U20031.0000)	4.867.331,00
14)	Dekret/decreto Nr./n. 10970/2018	Ausgaben genehmigt mit Anlage "R" des Haushaltsvoranschlags 2018-2020 (Kap. U09021.0570)	Spese autorizzate con allegato "R" del bilancio di previsione 2018-2020 (cap. U09021.0570)	79.800,00
15)	Dekret/decreto Nr./n. 11346/2018	Ausgaben genehmigt mit Anlage "R" des Haushaltsvoranschlags 2018-2020 (Kap. U10051.0060)	Spese autorizzate con allegato "R" del bilancio di previsione 2018-2020 (cap. U10051.0060)	425.048,97
16)	Dekret/decreto Nr./n. 11786/2018	Ausgaben genehmigt mit Anlage "R" des Haushaltsvoranschlags 2018-2020 (Kap. U01011.0361)	Spese autorizzate con allegato "R" del bilancio di previsione 2018-2020 (cap. U01011.0361)	230.846,32
17)	Dekret/decreto Nr./n. 12468/2018	Ausgaben genehmigt mit Anlage "R" des Haushaltsvoranschlags 2018-2020 (Kap. U01081.0900)	Spese autorizzate con allegato "R" del bilancio di previsione 2018-2020 (cap. U01081.0900)	15.000,00
18)	Dekret/decreto Nr./n. 14226/2018	Ausgaben genehmigt mit Anlage "R" des Haushaltsvoranschlags 2018-2020 (Kap. U09022.0600)	Spese autorizzate con allegato "R" del bilancio di previsione 2018-2020 (cap. U09022.0600)	215.000,00
19)	Dekret/decreto Nr./n. 14530/2018	Ausgaben genehmigt mit Anlage "R" des Haushaltsvoranschlags 2018-2020 (Kap. U13011.0000)	Spese autorizzate con allegato "R" del bilancio di previsione 2018-2020 (cap. U13011.0000)	100.000,00
20)	Dekret/decreto Nr./n. 15679/2018	Ausgaben genehmigt mit Anlage "R" des Haushaltsvoranschlags 2018-2020 (Kap. U14021.1840)	Spese autorizzate con allegato "R" del bilancio di previsione 2018-2020 (Kap. U14021.1840)	200.000,00
21)	Dekret/decreto Nr./n. 15749/2018	Ausgaben genehmigt mit Anlage "R" des Haushaltsvoranschlags 2018-2020 (Kap. U15021.0960,U04022.0000,U04021.0960)	Spese autorizzate con allegato "R" del bilancio di previsione 2018-2020 (cap. U15021.0960,U04022.0000,U04021.0960)	1.042.570,00

22)	Dekret/decreto Nr./n. 16912/2018	Ausgaben genehmigt mit Anlage "R" des Haushaltsvoranschlags 2018-2020 (Kap. U01111.0600, U01111.0770)	Spese autorizzate con allegato "R" del bilancio di previsione 2018-2020 (cap. U01111.0600, U01111.0770)	46.342,00
23)	Dekret/decreto Nr./n. 17064/2018	Ausgaben genehmigt mit Anlage "R" des Haushaltsvoranschlags 2018-2020 (Kap. U01033.0000)	Spese autorizzate con allegato "R" del bilancio di previsione 2018-2020 (cap. U01033.0000)	2.150.000,00
24)	Dekret/decreto Nr./n. 17948/2018	Ausgaben genehmigt mit Anlage "R" des Haushaltsvoranschlags 2018-2020 (Kap. U01111.0600, U04021.6605, U04041.0000)	Spese autorizzate con allegato "R" del bilancio di previsione 2018-2020 (cap. U01111.0600, U04021.6605, U04041.0000)	995.904,49
25)	Dekret/decreto Nr./n. 19209/2018	Ausgaben genehmigt mit Anlage "R" des Haushaltsvoranschlags 2018-2020 (Kap. U05021.8231)	Spese autorizzate con allegato "R" del bilancio di previsione 2018-2020 (cap. U05021.8231)	100.000,00
26)	Dekret/decreto Nr./n. 19824/2018	Ausgaben genehmigt mit Anlage "R" des Haushaltsvoranschlags 2018-2020 (Kap. U18011.0270, U10052.0120)	Spese autorizzate con allegato "R" del bilancio di previsione 2018-2020 (cap. U18011.0270, U10052.0120)	76.138.850,51
27)	Dekret/decreto Nr./n. 21998/2018	Ausgaben genehmigt mit Anlage "R" des Haushaltsvoranschlags 2018-2020 (Kap. U01062.0030, U09052.0640, U18012.0060, U18011.0060, U01101.0605)	Spese autorizzate con allegato "R" del bilancio di previsione 2018-2020 (cap. U01062.0030, U09052.0640, U18012.0060, U18011.0060, U01101.0605)	2.590.150,00
28)	Dekret/decreto Nr./n. 22692/2018	Ausgaben genehmigt mit Anlage "R" des Haushaltsvoranschlags 2018-2020 (Kap. U05022.2890)	Spese autorizzate con allegato "R" del bilancio di previsione 2018-2020 (cap. U05022.2890)	100.000,00
29)	Dekret/decreto Nr./n. 23060/2018	Ausgaben genehmigt mit Anlage "R" des Haushaltsvoranschlags 2018-2020 (Kap. U18011.0060)	Spese autorizzate con allegato "R" del bilancio di previsione 2018-2020 (cap. U18011.0060)	312.000,00
30)	Dekret/decreto Nr./n. 23678/2018	Ausgaben genehmigt mit Anlage "R" des Haushaltsvoranschlags 2018-2020 (Kap. U09051.2610, U09052.0640, U11012.0511, U17011.0300, U17011.0330)	Spese autorizzate con allegato "R" del bilancio di previsione 2018-2020 (cap. U09051.2610, U09052.0640, U11012.0511, U17011.0300, U17011.0330)	11.849.973,56
31)	Dekret/decreto Nr./n. 23801/2018	Ausgaben genehmigt mit Anlage "R" des Haushaltsvoranschlags 2018-2020 (Kap. U11012.0511, U01111.0570)	Spese autorizzate con allegato "R" del bilancio di previsione 2018-2020 (cap. U11012.0511, U01111.0570)	583.444,27
32)	Dekret/decreto Nr./n. 23905/2018	Ausgaben genehmigt mit Anlage "R" des Haushaltsvoranschlags 2018-2020 (Kap. U18011.0240)	Spese autorizzate con allegato "R" del bilancio di previsione 2018-2020 (cap. U18011.0240)	15.000.000,00

33)	Dekret/decreto Nr./n. 25001/2018	Ausgaben genehmigt mit Anlage "R" des Haushaltsvoranschlags 2018-2020 (Kap. U01111.0860,U14012.0570,U11012.0511)	Spese autorizzate con allegato "R" del bilancio di previsione 2018-2020 (cap. U01111.0860,U14012.0570,U11012.0511)	492.337,41
34)	Dekret/decreto Nr./n. 25249/2018	Ausgaben genehmigt mit Anlage "R" des Haushaltsvoranschlags 2018-2020 (Kap. U10052.0120)	Spese autorizzate con allegato "R" del bilancio di previsione 2018-2020 (cap. U10052.0120)	6.894.250,00
35)	Dekret/decreto Nr./n. 25428/2018	Ausgaben genehmigt mit Anlage "R" des Haushaltsvoranschlags 2018-2020 (Kap. U06011.0431, U18013.0000)	Spese autorizzate con allegato "R" del bilancio di previsione 2018-2020 (cap. U06011.0431, U18013.0000)	14.014.000,00
36)	Dekret/decreto Nr./n. 25621/2018	Ausgaben genehmigt mit Anlage "R" des Haushaltsvoranschlags 2018-2020 (Kap. U14012.0570, U04021.5880)	Spese autorizzate con allegato "R" del bilancio di previsione 2018-2020 (cap. U14012.0570, U04021.5880)	5.080.000,00
37)	Dekret/decreto Nr./n. 25845/2018	Ausgaben genehmigt mit Anlage "R" des Haushaltsvoranschlags 2018-2020 (Kap. U13052.0635,U19011.1144,U09032.0060)	Spese autorizzate con allegato "R" del bilancio di previsione 2018-2020 (cap. U13052.0635,U19011.1144,U09032.0060)	248.010,26
38)	Dekret/decreto Nr./n. 26048/2018	Ausgaben genehmigt mit Anlage "R" des Haushaltsvoranschlags 2018-2020 (Kap. U13011.0030, U11011.0780)	Spese autorizzate con allegato "R" del bilancio di previsione 2018-2020 (cap. U13011.0030, U11011.0780)	4.000.000,00
39)	Dekret/decreto Nr./n. 26159/2018	Ausgaben genehmigt mit Anlage "R" des Haushaltsvoranschlags 2018-2020 (Kap. U07011.0240)	Spese autorizzate con allegato "R" del bilancio di previsione 2018-2020 (cap. U07011.0240)	80.000,00
40)	Dekret/decreto Nr./n. 26322/2018	Ausgaben genehmigt mit Anlage "R" des Haushaltsvoranschlags 2018-2020 (Kap. U13011.0040)	Spese autorizzate con allegato "R" del bilancio di previsione 2018-2020 (cap. U13011.0040)	201.943,11
41)	Dekret/decreto Nr./n. 26533/2018	Ausgaben genehmigt mit Anlage "R" des Haushaltsvoranschlags 2018-2020 (Kap. U14021.1900, U18012.0090)	Spese autorizzate con allegato "R" del bilancio di previsione 2018-2020 (cap. U14021.1900, U18012.0090)	23.260.000,00
				188.733.649,46

6 ANALYTISCHE LISTE DER GEBUNDENEN ANTEILEN UND ZURÜCKGELEGT VOM VERWALTUNGSERGEBNIS

Ein Anteil des Verwaltungsergebnisses wird unterteilt in zurückgelegter Anteil und gebundener Anteil.

Die Aufschlüsselung dieser Anteile findet man im entsprechenden Anhang der Rechnungslegung.

6.1 Zurückgelegter Anteil

Es geht hervor, dass vom Verwaltungsergebnis ein Gesamtbetrag von 164.968.524,19 Euro als zurückgelegter Anteil aufscheint.

Diese Rückstellungen berücksichtigt den Fonds für zweifelhafte Forderungen sowie die Neuberechnung im Anschluss an die Ergebnisse der Rechnungslegung, den Fonds für Prozessrisiken und den Fonds für Verluste von beteiligten Gesellschaften.

Im zurückgestellten Anteil des Verwaltungsergebnisses ist auch die Rückstellung für die verfallenen Rückstände vorgesehen, um die Wiedereinschreibung von Zweckbindungen zu gewährleisten. Diese Rückstellung entspricht dem vom GvD Nr. 118/2011 maximal vorgesehenen Prozentsatz von 100% der verfallenen Rückstände.

6.2 Gebundener Anteil

Der gebundene Anteil des Verwaltungsergebnisses beträgt 16.494.646,47 Euro. Dieser kleine Anteil beinhaltet in erster Linie die Mittel betreffend die Landesquote von EU-Programmen, die wieder einzuschreiben ist, und Darlehensquoten.

6.3 Verwendung der zurückgestellten und gebundenen Rate des Verwaltungsergebnisses zum 31. Dezember des Vorjahres

Die auf das Verwaltungsergebnis zum 31. Dezember des Vorjahres zugeteilte Rückstellung belief sich auf 114.012.333,94 Euro, hingegen der gebundene Anteil belief sich auf 8.892.304,73 Euro.

Die gesamte gebundene Quote wurde im Rahmen des Nachtragshaushalts 2018-2020 eingeschrieben und wurde dem spezifischen Zweck, betreffend den gebundenen Fonds zugewiesen.

6 ELENCO ANALITICO DELLE QUOTE VINCOLATE E ACCANTONATE DEL RISULTATO DI AMMINISTRAZIONE

Una parte del risultato d'amministrazione viene suddiviso in quota accantonata e quota vincolata.

Il dettaglio di tali quote è riportato nell'allegato relativo al rendiconto.

6.1 Quota accantonata

Del risultato d'amministrazione risulta accantonata complessivamente una quota pari ad euro 164.968.524,19.

Tale accantonamento tiene conto del fondo crediti di dubbia esigibilità, così come rideterminato a seguito delle risultanze del rendiconto, del fondo rischi contenzioso legale e del fondo perdite società partecipate.

Nella quota accantonata del risultato di amministrazione è previsto anche l'accantonamento a garanzia della copertura per la riscrittura degli impegni di spesa perenti. Tale accantonamento viene operato nel limite massimo previsto dal D.Lgs. 118/2011, ovvero a copertura del 100% dello stock di residui perenti.

6.2 Quota vincolata

La quota vincolata del risultato d'amministrazione risulta pari a 16.494.646,47 euro. Tale esigua quota comprende principalmente fondi relativi alla quota provinciale di programmi comunitari da riscrivere e quote di mutui.

6.3 Utilizzo quote accantonate e vincolate del risultato di amministrazione al 31 dicembre dell'anno precedente

La quota accantonata a valere sul risultato di amministrazione al 31 dicembre dell'anno precedente risultava pari a 114.012.333,94 euro, mentre la parte vincolata risultava pari a 8.892.304,73 euro.

L'intera quota vincolata è stata iscritta a bilancio in sede di assestamento 2018-2020 ed è stata ridestinata a favore delle specifiche finalità connaturate al vincolo dei fondi stessi.

7 GRÜNDE DES FORTBESTEHEN VON RÜCKSTÄNDEN DIE ÄLTER ALS 5 JAHRE SIND

Am 31.12.2018 belief sich der Gesamtbetrag der aktiven Rückstände aus Haushaltsjahren, die jenem der Rechnungslegung vorangehen, auf insgesamt 1.199,7 Millionen Euro. Die ältesten Feststellungen (Haushaltsjahr 2013 und vorhergehende) stellen ca. ein Drittel des Gesamtbetrages (29,0%) dar und beziehen sich vor allem auf vom Staat abgetretene Abgaben und Zuwendungen des Staates.

TITOLO TITEL	<=2013	2014	2015	2016	2017	TOTALE INSGESAMT
1	140.191.017,75	112.032.308,00	91.886.796,60	126.376.674,13	161.387.292,45	631.874.088,93
2	150.054.934,05	50.012.845,36	50.110.062,87	57.150.265,20	152.705.995,39	460.034.102,87
3	28.241.009,00	3.381.242,13	2.825.927,41	11.779.108,86	7.514.680,57	53.741.967,97
4	9.829.411,37	-	-	-	357.593,57	10.187.004,94
5	-	-	-	-	-	-
6	-	-	-	-	9.638.899,19	9.638.899,19
9	20.171.678,08	6.448.308,44	7.537.388,80	59.946,31	46.801,75	34.264.123,38
TOTALE INSGESAMT	348.488.050,25	171.874.703,93	152.360.175,68	195.365.994,50	331.651.262,92	1.199.740.187,28

Die größten Beträge sind jenen Feststellungen zuzurechnen, die laut dem L.G. Nr. 1/2002, Art. 21/bis, Absatz 4 (Mailänder Abkommen) und Art. 66/bis (übertragene Befugnisse) als Rückstand belassen wurden. In Bezug auf die aktiven Rückstände der Autonomen Provinz Bozen gegenüber dem Staat (abgetretene Abgaben, laufende Zuweisungen und Kapitalzuwendungen), wird darauf hingewiesen, dass im Jahr 2017 ein Verfahren eingeleitet wurde, um die Aktiv- und Passivposten der Haushalte beider Körperschaften in Einklang zu bringen. Das Ergebnis dieses Vergleiches wird sich auf die zukünftigen Haushalte auswirken.

Zum 31.12.2018 beträgt der Bestand der passiven Rückstände von vorhergehenden Gebarungen 1.324 Millionen Euro.

Die datumsmäßig ältesten Rückstände von Zweckbindungen (vor der Gebarung von einschließlich 2013) stellen ca. 12,92% des Gesamtbetrages über einen Wert von ca. 171,2 Millionen Euro dar und beziehen sich hauptsächlich auf Investitionsausgaben.

7 RAGIONI DELLA PERSISTENZA DEI RESIDUI CON ANZIANITÀ SUPERIORE AI 5 ANNI

Al 31/12/2018 lo stock di residui attivi provenienti dalle gestioni precedenti all'anno al quale il rendiconto si riferisce è quantificato in 1.199,7 milioni di euro. Gli accertamenti più datati (gestione 2013 e precedenti) rappresentano circa un terzo del totale complessivo (29,0%) e si riferiscono prevalentemente a tributi devoluti ed a trasferimenti dallo Stato.

Gli importi più cospicui sono attribuibili ad accertamenti lasciati a residuo ai sensi della LP 1/2002, art. 21/bis, c. 4 (Accordo di Milano) e art. 66/bis (funzioni delegate). Per quanto riguarda i residui attivi della Provincia Autonoma di Bolzano nei confronti dello Stato (tributi devoluti, trasferimenti correnti e in c/capitale), si segnala inoltre che nel 2017 è stato avviato un confronto per la riconciliazione delle partite debitorie e creditorie fra i bilanci dei due enti, i cui esiti dovrebbero produrre effetti sui bilanci futuri.

Al 31/12/2018 lo stock di residui passivi provenienti dalle gestioni precedenti è quantificato in 1.324 milioni di Euro.

Gli impegni residui più datati (precedenti alla gestione 2013 compresa) rappresentano circa il 12,92% del totale complessivo per un valore assoluto di circa 171,2 milioni di Euro e si riferiscono prevalentemente alla spesa in conto capitale.

Residui passivi	Prima del 2014	2014	2015	2016	2017	2018	Totale
Titolo 1	62.843,52	85.553,70	475.970,22	73.022.971,35	105.487.994,15	355.890.560,00	535.025.892,94
Titolo 2	167.655.101,62	72.070.267,05	73.596.538,76	39.931.596,33	50.343.771,33	193.176.295,65	596.773.570,74
Titolo 3	526.860,32			50.000.000,00	66.875.089,31	13.462.820,00	130.864.769,63
Titolo 4						0,01	0,01
Titolo 7	2.981.698,67	621.119,43	1.106.098,53	3.350.618,50	9.286.980,56	44.262.009,80	61.608.525,49
Totale	171.226.504,13	72.776.940,18	75.178.607,51	166.305.186,18	231.993.835,35	606.791.685,46	1.324.272.758,81

Die wichtigsten Zweckbindungen vor 2013 (inbegriffen) in absoluten Zahlen stellten der Beitrag für den Ausgleich der öffentlichen Finanzen LG 1/2002 Art. 21/bis, Abs. 5 über Euro 25,6 Mio für das Jahr 2011, 81,5 Mio. für das Jahr 2012 und 60 Mio. für das Jahr 2013 dar.

Gli impegni maggiormente significativi in termini assoluti antecedenti il 2013 (compreso) riguardano il concorso al riequilibrio della finanza pubblica LP 1/2002 art. 21/bis c.5 per 25,6 milioni per il 2011, 81,5 milioni per il 2012 e per 60 milioni per il 2013.

7 ANHANG

7 NOTA INTEGRATIVA

ANHANG

ZUR ERFOLGSRECHNUNG UND

VERMÖGENSAUFSTELLUNG

1.	Rechtlicher Rahmen	4
2.	Verbindung zwischen Finanz- und Wirtschaftsbuchhaltung	5
3.	Bewertungskriterien	6
3.1	Anlagevermögen	6
3.1.1	Immaterielle Anlagegüter	6
3.1.2	Materielle Anlagegüter.....	7
3.1.3	Finanzanlagen	9
3.2	Umlaufvermögen	9
3.2.1	Vorräte	9
3.2.2	Forderungen.....	9
3.2.3	Finanzvermögen, welches kein Anlagevermögen darstellt	10
3.2.4	Flüssige Geldmittel.....	10
3.3	Antizipative und transitorische Rechnungsabgrenzungen (Aktiva)	10
3.4	Nettovermögen (Eigenkapital).....	11
3.5	Risiko- und Abgabenrückstellungen.....	11
3.6	Abfertigungen.....	12
3.7	Verbindlichkeiten	12
3.8	Antizipative und transitorische Rechnungsabgrenzungen (Passiva).....	12
4.	Übereinstimmung mit den Haushaltsgrundsätzen	13
5.	Erfolgsrechnung 2018	13
5.1	Positive wirtschaftliche Bestandteile	13
5.1.1	Positive Gebarungsbestandteile	14
5.2	Negative wirtschaftliche Bestandteile	15
5.2.1	Negative Gebarungsbestandteile	15
5.3	Finanzerträge und Finanzierungsaufwendungen und Wertberichtigungen des Finanzvermögens.....	18
5.4	Außerordentliche Erträge und Aufwendungen	18
5.5	Steuern	19
5.6	Ergebnis des Geschäftsjahres	19
6.	Vermögensaufstellung zum 31. Dezember 2018.....	19
6.1	Anlagegüter	19
6.1.1	Immaterielle Anlagegüter	19
6.1.2	Materielle Anlagegüter.....	20
6.1.3	Finanzanlagen	21
6.2	Umlaufvermögen	22
6.2.1	Vorräte	22

6.2.2	Forderungen.....	22
6.2.3	Flüssige Mittel.....	23
6.3	Antizipative und transitorische Rechnungsabgrenzungen (Aktiva).....	24
6.4	Nettovermögen (Eigenkapital).....	24
6.5	Risiko- und Abgabenrückstellungen.....	25
6.6	Abfertigungen.....	26
6.7	Verbindlichkeiten	26
6.8	Antizipative und transitorische Rechnungsabgrenzungen (Passiva).....	27
6.9	Ordnungskonten.....	28
7.	Nachfolgende Ereignisse nach Abschluss der Bilanz	28

1. Rechtlicher Rahmen

Das gesetzesvertretende Dekret Nr. 118/2011 i.g.F. sieht in Art. 2 Abs. 1 vor, dass die Regionen und die Lokalkörperschaften „parallel zur Finanzbuchhaltung zu reinen Informations- und Vergleichszwecken ein Wirtschafts- und Vermögensbuchhaltungssystem anwenden, um die einheitliche Erfassung der Gebarungsvorfälle sowohl in finanzieller als auch in wirtschaftlich-vermögensrechtlicher Hinsicht zu garantieren“.

Das Landesgesetz Nr. 11 vom 23. Dezember 2014 „Bestimmungen über das Erstellen des Haushaltes für das Finanzjahr 2015 und für den Dreijahreszeitraum 2015-2017 (Finanzgesetz 2015)“ i.g.F. sieht in Art. 23 Abs. 1 Folgendes vor: „Die Bestimmungen im Bereich der Harmonisierung der Buchhaltungssysteme und der Bilanzgliederungen, die vom gesetzesvertretenden Dekret vom 23. Juni 2011, Nr. 118, in geltender Fassung, vorgesehen sind, werden in die Buchhaltungsordnungen des Landes, der örtlichen Körperschaften und der entsprechenden Hilfskörperschaften übernommen und finden auf das nachfolgende Finanzjahr Anwendung, das für die Regionen mit Normalstatut vorgesehen ist“. Absatz 2 des genannten Artikels sieht vor, dass „die Übernahme der Prinzipien der zivilrechtlichen Buchhaltung und die daraus folgende parallele Führung der zivilrechtlichen Buchhaltung und der finanzrechtlichen Buchhaltung gemäß Artikel 2 Absatz 1 und 2 des gesetzesvertretenden Dekretes vom 23. Juni 2011, Nr. 118, in geltender Fassung, [...] auf das Jahr 2017 verschoben“ wird. Zum Zwecke der parallelen Anwendung der Wirtschafts- und Vermögensbuchhaltung sieht das GvD. Nr. 118/2011 vor, dass die allgemeine Rechnungslegung der Regionen auch aus der **Erfolgsrechnung** und **Vermögensaufstellung** besteht (Art. 63 Abs. 2) – erstellt nach dem Muster laut Anlage 10 GvD. Nr. 118/2011 i.g.F. – und mit dem **Anhang** ergänzt wird (Art. 11 Abs. 6 Buchstabe n):

- die **Erfolgsrechnung** „enthält die positiven und negativen Elemente der wirtschaftlichen Kompetenzgebarung des betreffenden Geschäftsjahres, die durch die Wirtschafts- und Vermögensbuchhaltung erfasst wurden“ (Artikel 63, Absatz 6);
- die **Vermögensrechnung** „stellt den Bestand des Vermögens am Ende des Geschäftsjahres dar. Das Vermögen der Regionen besteht aus der Gesamtheit an Gütern und aktiven und passiven die Region betreffenden Rechtsverhältnissen, und anhand deren buchhalterischen Darstellung wird der Nettobestand der Eigenmittelausstattung einschließlich des Wirtschaftsergebnisses des Geschäftsjahres ermittelt“ (Artikel 63, Absatz 7);
- der **Anhang**, wird laut Art. 2427 des Zivilgesetzbuches erfasst. Da keine weiteren Angaben vorliegen, wird der Anhang gemäß Zivilgesetzbuch und den vom Nationalen Standardsetzers für das Rechnungswesen (Organismo Italiano di Contabilità, OIC) festgelegten zivilrechtlichen Grundsätzen abgefasst. Diese können durch die explizit in der Anlage 4/4 GvD. Nr. 118/2011 geforderten Informations- und Vergleichselemente bezüglich der Konsolidierten Bilanz ergänzt werden, wobei Punkt 5 explizit auf den Mindestinhalt des Anhangs zur Konsolidierten Bilanz verweist.

2. Verbindung zwischen Finanz- und Wirtschaftsbuchhaltung

Die Integration der Finanz- und der Wirtschafts- und Vermögensbuchhaltung wird auch durch die Anwendung des integrierten Kontenplans laut Art. 4 des oben genannten gesetzesvertretenden Dekrets, unterstützt, der aus dem Verzeichnis der Gliederungen der Grundeinheiten des Verwaltungshaushalts der Finanzbuchhaltung und der Wirtschafts- und Vermögensrechnungen besteht.

Der integrierte Kontenplan besteht aus drei Bestandteilen:

- 1) dem Finanzkontenplan für die Erfassung von Verwaltungshandlungen in Bezug auf die buchhalterische Manifestation der finanziellen Kompetenz;
- 2) dem Wirtschaftskontenplan für die Erfassung von Kosten/Aufwendungen und Erlösen/Erträgen;
- 3) dem Vermögenskontenplan, mit dem Aktiva und Passiva der Verwaltung dargestellt werden.

Diese Bestandteile werden in einer Korrelationsmatrix verbunden, die die Modalitäten der Registrierung der finanziellen und wirtschaftlichen Verbuchungen in der doppelten Buchführung darstellt. Daher ermöglicht der integrierte Kontenplan die Implementierung von Automatismen, die die systematische Erfassung des größten Teils der fortlaufenden Verbuchungen ermöglicht. Folglich wirkt sich die Finanzbuchhaltung auf die Wirtschafts- und Vermögensbuchhaltung aus.

Wie in Punkt 2 der Anlage Nr. 4/3 des gesetzesvertretenden Dekrets 118/2011 vorgesehen, ist es notwendig die sogenannten Nachtragsbuchungen – zwecks Bestimmung des wirtschaftlichen Ergebnisses des Geschäftsjahres – vorzunehmen, auch wenn diese nicht in der Finanzbuchhaltung erfasst werden. Die Nachtragsbuchungen gliedern sich wie folgt:

- Berichtigungsbuchungen;
- Ergänzungsbuchungen;
- Abschreibungsbuchungen;

Anlage Nr. 4/3 bezieht sich ausdrücklich auf ein integriertes Buchhaltungssystem, bei dem vorgesehen ist, dass bei den Einnahmen die Buchungen in der Wirtschafts- und Vermögensbuchhaltung zum Zeitpunkt der Feststellung vorgenommen werden. Bei den Direktausgaben werden die Buchungen zum Zeitpunkt der Liquidierung generiert. Als Ausnahmen gelten Zuwendungen und Beiträge, Finanz- und Durchlaufposten, die zum Zeitpunkt der Zweckbindung in der doppelten Buchhaltung erfasst werden.

In Ermangelung spezifischer Bestimmungen zur Erstellung der Wirtschafts- und Vermögensbuchhaltung wurde auf den Artikel 2423 ff. des Zivilgesetzbuches Bezug genommen, wobei versucht wurde, die periodengerechte finanzielle Kompetenz so weit wie möglich der wirtschaftlichen Kompetenz anzunähern. Die Finanzbuchhaltung, welche Ermächtigungsfunktion hat, hat den Vorrang vor der Wirtschafts- und Vermögensbuchhaltung. Der Abschluss der doppelten Buchführung muss daher nach der ordentlichen Neufeststellung der Rückstände erfolgen.

3. Bewertungskriterien

Die Autonome Provinz Bozen hat mit den Arbeiten zur Implementierung des neuen angewandten Haushaltsgrundsatzes und der damit verbundenen Analyse des integrierten Kontenplans ab 2016 begonnen. Insbesondere hat die Provinz:

- das Landesinventar aufgrund des GvD 118/2011 an die Anforderungen des integrierten Kontenplans unter Berücksichtigung der vom Ministerium für Wirtschaft und Finanzen festgelegten Abschreibungssätze angepasst;
- das angepasste Landesinventar gemäß den Richtlinien des ESVG 2010 klassifiziert;
- die Wertgrenze für die Inventarisierung der beweglichen Güter der Provinz gemäß dem Artikel 102, Absatz 5 des T.U.I.R auf den Betrag in Höhe von 516,46 Euro vereinheitlicht und das D.LH Nr. 3/1998 dementsprechend abgeändert;

Es ist anzumerken, dass die Autonome Provinz Bozen von der Möglichkeit Gebrauch gemacht hat, die Tätigkeit der außerordentlichen Prüfung der Vermögenswerte und die damit verbundene Neubewertung des Vermögens gemäß dem Grundsatz im Sinne des Punktes 9.1 der Anlage 4/3 des gesetzesvertretenden Dekrets Nr. 118/2011 innerhalb des zweiten Jahres nach dem Inkrafttreten der Wirtschafts- und Vermögensbuchhaltung abzuschließen. Daher wurden im Laufe des Geschäftsjahres 2018 die Vermögenswerte angepasst, für die das Bewertungsverfahren zum Zeitpunkt der Vermögensaufstellung 2017 nicht abgeschlossen werden konnte. Wie unter Punkt 9.2 der Anlage Nr. 4/3 vorgesehen, können „diese Anpassungen im Laufe der Gebarung mittels Buchungen der Wirtschafts- und Vermögensbuchhaltung, wie Anlagen an Dotationsfonds, verbucht werden. Die außerordentlichen Prüfungen des Vermögens und die entsprechende Neuermittlung des Vermögenswerts müssen in jedem Fall bis Ende des zweiten Jahres nach Inkrafttreten der Wirtschafts- und Vermögensbuchhaltung abgeschlossen werden“. Zum Zwecke der Erstellung der Vermögensrechnung hat die Provinz die im angewandten Haushaltsgrundsatz betreffend die Wirtschafts- und Vermögensbuchhaltung explizit aufgezeigten Bewertungskriterien eingehalten (Punkt 9.3 der Anlage Nr. 4/3 des gesetzesvertretenden Dekrets 118/2011).

3.1 Anlagevermögen

Die Vermögensbestandteile, welche für die dauerhafte Nutzung der Körperschaft bestimmt sind, sind unter dem Anlagevermögen ausgewiesen. Voraussetzung für die Eintragung neuer materieller und immaterieller Vermögensgüter unter dem Anlagevermögen (Vermögensaufstellung) ist die effektive Übertragung des Eigentumsrechts dieser Güter innerhalb 31. Dezember.

3.1.1 Immaterielle Anlagegüter

Die immateriellen Anlagegüter werden zu den Anschaffungs- oder Herstellungskosten abzüglich der Abschreibung, welche sich im Verhältnis zur Restnutzungsmöglichkeit berechnet, ausgewiesen. So ist es auch im OCI-Dokument Nr. 24, auf die sich die Anlage 4/3

des gesetzesvertretenden Dekrets Nr. 118/2011 bezieht, vorgesehen. Erwerb und Entwicklung von Software und geistige Werke und Urheberrechte werden mit einem Abschreibungssatz von 20% abgeschrieben. Falls die Körperschaft, im Sinne des angewandten Haushaltsgrundsatzes der Anlage Nr. 4/3 des gesetzesvertretenden Dekrets Nr. 118/2011, Investitionen und Verbesserungen an Immobilien Dritter die sie verwendet (z.B. Güter in Miete) vornimmt, so sind diese Verbesserungen unter den immateriellen Anlagegütern auszuweisen und werden entweder in dem Zeitraum abgeschrieben, in dem die Verbesserungen genutzt werden können (Restnutzungsdauer von Immobilien Dritter) oder im Zeitraum der Restlaufzeit des Mietvertrags, je nachdem, welcher Zeitraum kürzer ist. Neben den vermieteten Vermögensgütern werden als „Güter von denen die Körperschaft selbst Gebrauch macht“ auch solche betrachtet, die Gegenstand von Konzessionen und öffentlichen Gütern sind, dessen Verwaltung gesetzlich einer Körperschaft zugewiesen wurde. Im Entstehen befindliches Anlagevermögen wird nicht abgeschrieben. Die Abschreibung wird wieder aufgenommen sobald die Werte der Vermögensgüter in den entsprechenden Posten der immateriellen Anlagegüter neuklassifiziert werden.

Können die Verbesserungen und wertsteigernden Ausgaben von den Gütern Dritter, welche die Körperschaft nutzt, getrennt werden (bzw. wenn sie eine eigenständige Funktionalität besitzen), werden die Verbesserungen unter den materiellen Anlagegütern in der spezifischen Zugehörigkeitskategorie ausgewiesen.

3.1.2 Materielle Anlagegüter

Die materiellen Anlagegüter unterscheiden sich zwischen öffentlichen Gütern und verfügbaren und nicht verfügbaren Vermögensgütern. Das Immobilienvermögen und die Eigentumsgrundstücke wurden zu den Anschaffungskosten, die auch die direkt zurechenbaren Nebenkosten umfassen, beziehungsweise sofern nicht verfügbar, zum Katasterwert ausgewiesen. Der kumulierte Abschreibungsfonds wurde ermittelt indem der Zeitpunkt berücksichtigt wurde, an dem die Nutzung des Vermögenswerts seitens der Körperschaft begonnen hat, sowie die durchschnittliche Nutzungsdauer der spezifischen Gütertypologie.

Wie in den Bewertungskriterien der ersten Vermögensaufstellung vorgesehen (Punkt 9.3 Anlage Nr. 4/3) wurden die Grundstücke und die darauf befindlichen Gebäude getrennt ausgewiesen, auch wenn sie gemeinsam erworben wurden, da die Grundstücke nicht abgeschrieben werden. In den Fällen, in denen der Wert der Grundstücke in den Herkunftsurkunden der Gebäude (notarielle Kaufverträge oder Übertragungsverträge unter Angabe des gutachterlichen Werts) nicht gesondert und getrennt von jenem des darauf befindlichen Gebäudes angegeben ist, wurde ein Pauschalparameter von 20 % auf den ungeteilten Anschaffungswert angewandt. Der Pauschalparameter von 30% wurde bei Industriegebäuden angewandt.

Die Vermögensgüter wurden um den Wert der außerordentlichen Instandhaltung erhöht. In der Vermögensaufstellung des harmonisierten Haushalts der Provinz wurden die Abschreibungen der materiellen Anlagegüter gemäß den vom Wirtschafts- und Finanzministerium erstellten "Grundsätzen und Buchhaltungsregeln des

Wirtschaftsbuchhaltungssystem der öffentlichen Verwaltung" berechnet. Im Allgemeinen besitzen Grundstücke eine unbegrenzte Nutzungsdauer und müssen nicht abgeschrieben werden. Eine Ausnahme bilden Orte die als Deponien genutzt werden. Diejenigen Güter, die als Kulturgüter gemäß Art. 2 des gesetzesvertretenden Dekrets Nr. 42/2004 – Kodex der Kultur- und Landschaftsgüter – oder als „geschützte Güter“ gemäß Art. 136 dieses Dekrets gelten, unterliegen nicht der Abschreibung.

In Bezug auf die Bücher, wurde die Abänderung der Anlage Nr. 4/3 des gesetzesvertretenden Dekrets Nr. 118/2011 übernommen, welche besagt, dass nicht nur die Bücher die häufig im Rahmen der institutionellen Tätigkeit der Körperschaft genutzt werden als Verbrauchsgüter eingestuft werden, sondern auch die Bücher die sich in den Bibliotheken befinden. Für diese letzten Bücher, die am 31.12.2017 im Inventar erscheinen, wurde die Abschreibungsquote auf 100% erhöht.

Für im Laufe des Jahres erworbene oder fertiggestellte Güter wird die vorgesehene Abschreibungsrate unabhängig vom Monat des Kaufs oder der Fertigstellung pauschal um 50% reduziert. Dies gilt nicht für immaterielle Güter, bei denen stets der volle Abschreibungssatz zur Anwendung kommt.

ÖFFENTLICHE GÜTER	ABSCHREIBUNGSQUOTE
Öffentliche Güter - Grundstücke	0%
Öffentliche Güter - Gebäude	2%
Öffentliche Güter - Infrastrukturen	3%
Sonstige öffentliche Güter	3%
ANDERE MATERIELLE ANLAGEGÜTER	
Grundstücke	0%
Gebäude	2%
Leichtbauten	5%
Krankenhäuser	3%
Anlagen und Ausrüstungen	5%
Maschinen	10%
Ausrüstungen	5%
Sanitätsausrüstungen	20%
Leichte Straßenverkehrsmittel für die zivile Nutzung	20%
Schwere Straßenverkehrsmittel für die zivile Nutzung	10%
Luftfahrzeuge für die zivile Nutzung	5%
Küstenfahrzeuge für die zivile Nutzung	5%
Büromaschinen	20%
Hardware	25%
Periphere Geräte	25%
Ausstattung der Arbeitsplätze	25%
Server	25%
Möbel und Einrichtungsgegenstände	10%
nicht öffentliche Infrastrukturen	3%
Wertgegenstände	0%
Verschiedene sonstige materielle Güter	20%

3.1.3 Finanzanlagen

Die Beteiligungen an abhängigen und beteiligten Gesellschaften der Autonomen Provinz Bozen werden auf der Grundlage der „Eigenkapitalmethode“ gemäß Art. 2426 Nr. 4 des ZGB welcher vom gesetzesvertretenden Dekret Nr. 118/2011 im Anhang Nr.4/3 unter Punkt 6.1.3 übernommen wurde, bewertet. Der Wert der Beteiligung zum 31.12.2018 wird auf der Grundlage der aus der letzten Bilanz (Geschäftsjahr 2017) hervorgehenden Quote des Nettovermögens der Gesellschaften berechnet und entspricht dem Prozentsatz des Gesellschaftskapitals, welches sich im Besitz der Autonomen Provinz Bozen befindet. Zudem werden die im Laufe des Geschäftsjahres 2018 durchgeführte Erhöhungen und Verminderungen des Gesellschaftskapitals von Seiten der Autonomen Provinz Bozen berücksichtigt und, falls zutreffend, die ausgeschütteten Gewinne vom Gesellschaftskapital abgezogen.

Die Beteiligungen an Hilfskörperschaften der Autonomen Provinz Bozen werden ebenfalls auf der Grundlage der „Eigenkapitalmethode“ bewertet. Der Wert der Beteiligung wird auf der Grundlage, der aus der letzten Bilanz hervorgehenden Quote des Nettovermögens berechnet. Die beteiligten Gesellschaften und Körperschaften sind im Anhang zum Gebarungsbericht des Geschäftsjahres 2018 im Detail aufgelistet.

Unter dem Posten der Forderungen (Teil der Finanzanlagen) werden die von den Körperschaften gewährten Kredite verbucht, deren Wert am Bestand der gewährten Kredite ermittelt wird, der sich am Ende des Vorjahres ergibt, zuzüglich der gewährten Kredite und abzüglich der eingehobenen Forderungen im laufenden Geschäftsjahr.

3.2 Umlaufvermögen

3.2.1 Vorräte

Die Vorräte an Verbrauchsgütern wurden zu den Anschaffungskosten laut der FIFO Methode bewertet. Daher scheinen die letzten Käufe des Vorjahres im Lagerbestand auf. Dabei handelt es sich hauptsächlich um Verbrauchsmaterialien für Bürotätigkeiten, Schutz- und Sicherheitsmaterialien und Materialien für den Winterdienst sowie Ersatzteile für Fahrzeuge, Treibstoff, Beschilderung, kleine Ausrüstungen und Dienstbekleidung.

3.2.2 Forderungen

In der Vermögensaufstellung werden die Forderungen mit ihrem Nennwert bilanziert und mittels des entsprechenden Fonds für uneinbringliche Forderungen, der direkt von diesen in Abzug gebracht wird, mit ihrem voraussichtlichen Veräußerungswert ausgewiesen, wie in Punkt 6.2.b Anhang Nr. 4/3 des GDV 118/2011 vorgesehen ist. In der Vermögensaufstellung wird der Fonds für zweifelhafte Forderungen nicht unter den Posten der Passivseite ausgewiesen, sondern von den Forderungsposten der Vermögensaufstellung, auf welche er sich bezieht, in Abzug gebracht wird. Jeweils nach Art der Forderung wird der Fonds für zweifelhafte Forderungen auf die verschiedenen Posten der Forderungen ausgewiesen. Die

korrekte Anwendung des Grundsatzes der finanziellen Kompetenz garantiert die Übereinstimmung der aktiven Rückstände mit dem Betrag der Forderungen. Der Gesamtbetrag der im Umlaufvermögen erfassten Forderungen, setzt sich wie folgt zusammen: der Betrag der aktiven Rückstände, zuzüglich des Mehrwertsteuerguthabens und der Kautionshinterlegungen, abzüglich des Fonds für uneinbringliche Forderungen (der Betrag entspricht dem Betrag des Fonds für zweifelhafte Forderungen in der Finanzbuchhaltung) und dem Betrag der festgestellten Einnahmen, die sich auf dem staatlichen Schatzamtskonto und auf den Bank- und Posteinlagen befinden.

Es wird darauf hingewiesen, dass die Staatskasse mit Mehrwertsteuer, die nicht in der Finanzbuchhaltung erfasst wird, im Geschäftsjahr 2017 durch die Verminderung der Verbindlichkeiten abgabenrechtlicher Natur unter den Passiva erfasst wurde. Im Rahmen der Bilanz 2018 wird die Staatskasse mit Mehrwertsteuer unter den Forderungen im Umlaufvermögen, unter dem Posten sonstige Forderungen gegenüber der Staatskasse ausgewiesen.

3.2.3 Finanzvermögen, welches kein Anlagevermögen darstellt

Es ist kein Finanzvermögen ausgewiesen, welches kein Anlagevermögen darstellt.

3.2.4 Flüssige Geldmittel

Die flüssigen Mittel sind in der Vermögensaufstellung zu ihrem Nominalwert ausgewiesen. Sie gliedern sich wie folgt: Schatzamtskonto, sonstige Bank- und Posteinlagen, andere Schatzamtskonten bei der Banca d'Italia (diese sind von jenen beim Einheitsschatzamt zu unterscheiden).

3.3 Antizipative und transitorische Rechnungsabgrenzungen (Aktiva)

Die antizipativen und transitorischen Aktiva werden gemäß Art. 2424-bis Abs. 6 ZGB bilanziert und bewertet. Die antizipativen Aktiva sind durch die Anteile an Erlösen/Erträgen dargestellt, die in finanzieller Hinsicht in Zukunft zustande kommen, die jedoch aufgrund der Kompetenz dem abzuschließenden Geschäftsjahr zugewiesen werden müssen (z.B. Miet-/Pachteinnahmen). Die Anteile, die auf die einzelnen Geschäftsjahre entfallen, werden je nach Nutzungszeitraum der wirtschaftlichen Ressourcen (Güter und Dienstleistungen), deren Erlöse/Erträge zugewiesen werden müssen, ermittelt.

Die transitorischen Aktiva sind durch die Kostenanteile dargestellt, die im Geschäftsjahr finanziell zustande gekommen sind (Liquidierung der Ausgaben/Zahlung), jedoch aufgeschoben werden da sie auf zukünftige Perioden entfallen (zum Beispiel Versicherungsprämien und Lizenzen für Softwarenutzung). Die Ermittlung der transitorischen Aktiva erfolgt unter Berücksichtigung der Gültigkeitsperiode der Leistung, unabhängig von der finanziellen Manifestation. Beim Jahresabschluss werden die im Geschäftsjahr erfassten

Kosten mit der Buchung von transitorischen Aktiva berichtigt, die an dem Anteil bemessen werden, welcher auf die Kompetenz des nächsten Jahres verschoben wird.

3.4 Nettovermögen (Eigenkapital)

Das Eigenkapital gliedert sich in den folgenden Bilanzposten:

- Dotationsfonds: stellt den unverfügbaren Anteil des Nettovermögens (Eigenkapital) als Garantie der Vermögensstruktur der Körperschaft dar.
- Rücklagen: sie unterscheiden sich zwischen verfügbare und nicht verfügbare Rücklagen. Die verfügbaren Rücklagen stellen den Teil des Nettovermögens (Eigenkapital) dar, der im Falle eines Verlustes primär zur Deckung desselben, bzw. als Garantie des Dotationsfonds, nach vorherigem Beschluss des Landtags, verwendet werden kann. Unter den verfügbaren Rücklagen erscheinen die Rücklagen aus dem wirtschaftlichen Ergebnis aus früheren Geschäftsjahren und die Rücklagen aus Kapital. Unter den unverfügbaren Rücklagen erscheinen die unverfügbaren Rücklagen für öffentliche Güter und unverfügbaren Vermögen und Kulturgüter, welche einen Wert gleich dem Wert der öffentlichen unverfügbaren Güter, Vermögens- oder Kulturgüter unter den Aktiva aufweisen und welche infolge von Abschreibungen und Erwerb neuer Vermögenswerte variieren können, von besonderer Bedeutung. Diese Rücklagen werden im Falle der Abtretung der Güter, welche unter Einhaltung der vom Gesetz vorgesehenen Auflagen durchgeführt werden, verwendet. Bei öffentlichen Gütern und nicht verfügbaren Vermögensgütern, die der Abschreibung unterliegen, wird der unverfügbare Rücklagenfonds im Rahmen der Nachtragsbuchungen jährlich um den Betrag der jährlichen Abschreibungen, welche kompetenzmäßig dem Geschäftsjahr zuzuordnen sind, im Rahmen einer Berichtigungsbuchung in Höhe der entstandenen Abschreibungskosten gekürzt. Neben den nicht verfügbaren Rücklagen für öffentliche Güter und nicht verfügbaren Vermögen und Kulturgüter ergeben sich in der Bilanz auch die sonstigen nicht verfügbaren Rücklagen aus der Anwendung der Eigenkapitalmethode im Rahmen der Werterfassung der Beteiligungen an Körperschaften und Gesellschaften;
- Wirtschaftliche Ergebnis des Geschäftsjahres

3.5 Risiko- und Abgabenrückstellungen

Sie entsprechen den im Verwaltungsüberschuss rückgestellten Beträgen, mit Ausnahme des Abwertungsfonds für Forderungen (die direkt zur Reduzierung von aktiven Vermögensposten führen) und des Fonds für Verluste der beteiligten Gesellschaften, da die für die Bewertung der beteiligten Gesellschaften angewandte Eigenkapitalmethode bereits eine eventuelle Wertverminderung aufgrund von Verlusten beinhaltet. Die Risiko- und Abgabenrückstellungen beinhalten als rückgestellten Teil des Verwaltungsergebnisses 2018 folgende Rückstellungen: Rückstellungen der verfallenen Rückstände und Rückstellungen für den Fonds für Rechtsstreitigkeiten.

Unter dem Posten sonstige Risiko- und Abgabenrückstellungen erscheint auch der angereifte und nicht genossene Urlaub. Im Sinne des Rundscheibens der Autonomen Provinz Bozen Nr. 8 vom 27.03.2013 „Urlaubsanspruch — Ersatzvergütung“, darf die Ersatzvergütung für nicht genossenen Urlaub nur in Sondersituationen ausbezahlt werden, wie bei Todesfall, Krankheit, Unfall, Auflösung des Arbeitsverhältnisses wegen dauerhafter und vollständiger Nichteignung für den Dienst, Mutterschaftsurlaub und andere Abwesenheiten, die nicht vom Willen der Bediensteten abhängen. Deshalb wurde, in Anerkennung der Stellungnahmen des Rechnungsprüfungsorgans und unter Berücksichtigung des Monetarisierungsverbots, der Betrag in Höhe des durchschnittlichen angereiften und nicht genossenen Urlaubs, der von der Autonomen Provinz Bozen in einem Zeitraum von 5 Jahren verrechnet wurde, in der Bilanz zurückgestellt.

3.6 Abfertigungen

Die Höhe des Fonds für Abfertigungen hat sich aufgrund einer Schätzung, die die Anzahl der Angestellten und das durchschnittliche monatliche Bruttogehalt berücksichtigt, ergeben. Im Laufe des Jahres ergibt sich der Fonds aus den Rückstellungen und aus den Verwendungen, die vom Fonds abgezogen werden.

3.7 Verbindlichkeiten

Die Verbindlichkeiten sind zum Nennwert ausgewiesen. Die Verbindlichkeiten aus Finanzierungen entsprechen der Restschuld der von der Provinz bei der Darlehens- und Depositenkasse und bei den ordentlichen Banken aufgenommenen Darlehen, sowie den Kreditbewilligungen der Region und der Handelskammer.

Die Posten Verbindlichkeiten gegenüber Lieferanten, die Verbindlichkeiten aus Zuwendungen und Beiträgen und sonstige Verbindlichkeiten entsprechen dem Gesamtbetrag der passiven Rückstände zum 31.12.2018 und der verfallenen passiven Rückstände. Die Staatskasse mit Mehrwertsteuer, die nicht in der Finanzbuchhaltung erfasst wird, wurde im Geschäftsjahr 2017 durch die Verminderung der Verbindlichkeiten abgabenrechtlicher Natur unter den Passiva erfasst. Im Rahmen der Bilanz 2018 wird die Staatskasse mit Mehrwertsteuer unter den Forderungen im Umlaufvermögen, unter dem Posten sonstige Forderungen gegenüber der Staatskasse ausgewiesen.

3.8 Antizipative und transitorische Rechnungsabgrenzungen (Passiva)

Die antizipativen und transitorischen Passiva werden gemäß Art. 2424-bis Abs. 6, ZGB bilanziert und bewertet. Die passiven antizipativen Rechnungsabgrenzungen sind jener Teil der Kosten, die finanziell in Zukunft entstehen, die jedoch kompetenzmäßig dem abzuschließenden Geschäftsjahr anzulasten sind. Die passiven antizipativen Rechnungsabgrenzungen enthalten die Gehaltzulagen und Prämien des Personals der Provinz.

Die passiven transitorischen Rechnungsabgrenzungen sind jener Teil der Erlöse, die finanziell im Laufe des Geschäftsjahres zustande gekommen sind, die jedoch abgegrenzt und kompetenzmäßig zukünftigen Geschäftsjahren anzulasten sind. Sie beziehen sich auf aktive Mieten von unbeweglichen Gütern, deren Vertrag sich auf eine Zeitspanne zwischen zwei Geschäftsjahren bezieht.

Die Ermittlung der transitorischen Passiva erfolgt unter Berücksichtigung der Gültigkeitsperiode der Leistung, unabhängig von der finanziellen Manifestation. Beim Jahresabschluss werden die im Geschäftsjahr erfassten Erlöse mit der Buchung von transitorischen Passiva berichtet, die an dem Anteil bemessen werden, welcher auf die Kompetenz des nächsten Jahres verschoben wird.

4. Übereinstimmung mit den Haushaltsgrundsätzen

Der Jahresabschluss für das Geschäftsjahr zum 31. Dezember 2018 wurde in Übereinstimmung mit den Haushaltsgrundsätzen im Sinne des GvD Nr. 118/2011, in geltender Fassung und den damit verbundenen Dekreten, insbesondere der Anlage n. 4/3 „Angewandter Haushaltsgrundsatz betreffend die Wirtschafts- und Vermögensbuchhaltung der Körperschaften mit Finanzbuchhaltung“, erstellt. In Ermangelung besonderer Bestimmungen wurden das Zivilgesetzbuch und die Buchhaltungsgrundsätze des nationalen Standardsetzers für das Rechnungswesen herangezogen.

5. Erfolgsrechnung 2018

Die Erfolgsrechnung wurde gemäß den Vorgaben des GvD Nr. 118/2011 abgefasst. Die positiven und negativen wirtschaftlichen Posten werden gemäß dem angewandten Haushaltsgrundsatz betreffend die Wirtschafts- und Vermögensbuchhaltung (Anhang Nr. 4/3 zum GvD 118/2001) bewertet.

Die Erfolgsrechnung zeigt ein positives Ergebnis von 171.977.332,71 Euro, welches zur Gänze dem Posten wirtschaftliches Ergebnis des Geschäftsjahres unter dem Nettovermögen zugeordnet wird, und wird vollständig unter der Rücklage für das Ergebnis der Vorjahre ausgewiesen.

5.1 Positive wirtschaftliche Bestandteile

Die in der Erfolgsrechnung ausgewiesenen Beträge stammen im Wesentlichen aus der Finanzbuchhaltung (die Kompetenzfeststellungen der ersten vier Titel der Einnahmen, ohne Veräußerung von Gütern) und werden durch Buchungen integriert und korrigiert, um die korrekte wirtschaftliche Kompetenz des Jahres darzustellen. Die wesentlichen Differenzen, die sich mit der Finanzbuchhaltung ergeben, sind auf den passiven transitorischen Rechnungsabgrenzungsposten, die außerordentlichen Einnahmen und die nicht bestehenden Passiva, sowie auf die Veräußerungsgewinne der Vermögensgüter zurückzuführen.

5.1.1 Positive Gebarungsbestandteile

Erträge aus Abgaben

Insgesamt belaufen sich die Erträge aus Abgaben auf 4.650.212.637,55 Euro. Der überwiegende Teil der Erträge aus Abgaben besteht aus der Steuer auf das Einkommen natürlicher Personen und der Körperschaftssteuer, der Mehrwertsteuer, der regionalen Wertschöpfungssteuer, der Kraftfahrzeugsteuer, der Steuer auf den Verbrauch von Energieprodukten, sowie anderer aufgrund der ordentlichen Verwaltungstätigkeit den Sonderautonomien abgetretenen und kontrollierten Steuern. Die abgetretenen Abgaben und die eigenen Abgaben betragen jeweils 4.168.634.651,53 und 481.577.986,02 Euro. Die Verminderung dieses Postens im Vergleich zum Geschäftsjahr 2017 ergibt sich hauptsächlich aus den verringerten Erträgen aus der Einhebung rückständiger Abgaben im Rahmen der Steuer auf das Einkommen natürlicher Personen (-164.843.856,55 Euro) und des variablen Anteils (-155.950.006,18 Euro).

Einnahmen aus Zuwendungen und Beiträgen:

In diesem Posten fallen die laufenden Zuwendungen mit einem Gesamtbetrag in Höhe von 472.314.073,68 Euro. Diese bestehen hauptsächlich aus Zuwendungen von den Ministerien in Höhe von 424.801.600,68 Euro. Die Beiträge für Investitionen betragen hingegen 14.078.512,08 Euro.

Erlöse aus Verkäufen und Leistungen sowie Erträge aus öffentlichen Dienstleistungen:

Unter diesem Posten fallen:

- Die Erlöse aus der Verwaltung der Güter in Höhe von 26.870.950,30 Euro (Erlöse aus Gebühren für die Besetzung von öffentlichen Plätzen und Flächen, Erlöse aus der Nutzung von dinglichen Rechten, Konzessionen, Pacht und Mieten);
- Erlöse aus dem Verkauf von Gütern in Höhe von 18.290.000,26 Euro (hauptsächlich zurückzuführen auf den Verkauf von Energie, Wasser, Gas und Heizung)
- Erlöse von Dienstleistungen in Höhe von 30.710.062,05 Euro.

Andere Erträge und verschiedene Erlöse

Der Posten in Höhe von insgesamt 148.013.721,61 Euro beinhaltet die Einkünfte aus Rückerstattungen, Rückforderungen und Rückzahlungen sowie aus Rückerstattungen der Kosten für das abkommandierte Personal.

5.2 Negative wirtschaftliche Bestandteile

Die in der Erfolgsrechnung ausgewiesenen Beträge stammen im Wesentlichen aus der Finanzbuchhaltung (Kompetenzweckbindungen der ersten zwei Titel der Ausgaben, mit Ausnahme der kapitalisierten Investitionskosten) und werden durch Buchungen integriert und korrigiert, um die korrekte wirtschaftliche Kompetenz für das Jahr darzustellen. Die Hauptunterschiede, die sich im Vergleich zur Finanzbuchhaltung ergeben, sind auf den passiven antizipativen Rechnungsabgrenzungsposten (in Bezug auf die Gehaltszulagen des Personals) und den aktiven transitorischen Rechnungsabgrenzungsposten zurückzuführen. Darüber hinaus wurden entsprechende Berichtigungsbuchungen vorgenommen, um die wirtschaftliche Kompetenz von typischen Posten der Wirtschafts- und Vermögensbuchhaltung, wie zum Beispiel die Veränderungen der Lagerbestände, Rückstellungen und Abschreibungen, außerordentliche Aufwendungen und nicht bestehende Aktiva sowie Veräußerungsverluste der Vermögensgüter und Abwertungen des Finanzvermögens, zu erfassen.

5.2.1 Negative Gebarungsbestandteile

Ankauf von Rohstoffen und/oder Verbrauchsgütern

Dieser Posten beträgt insgesamt 20.723.615,16 Euro und beinhaltet die Ausgaben aus dem Ankauf von Papier, Schreibwaren und Druckwaren, Kraftstoffen, Brennstoffen und Schmierstoffen, Publikationen, Zeitungen und Zeitschriften, technische Materialien und Spezialmaterialien und anderen Verbrauchsgütern.

Dienstleistungen

Dieser Posten enthält die Kosten für den Erwerb von Dienstleistungen im Zusammenhang mit der operativen Verwaltungsgebarung in Höhe von 278.605.578,57 Euro. Die wichtigsten Posten sind: Dienstverträge für öffentliche Transportmittel und Schülertransport, Ausgaben für die ordentliche Wartung und Reparaturen von Gütern (insbesondere unbewegliche Güter), Ausgaben für Dienstleistungen von Freiberuflern und Fachleuten, Ausgaben für die Verwaltung und Wartung der Anwendungen, Ausgaben für sonstige Aufwendungen für Verwaltungsdienste, Ausgaben für Dienstleistungen und Gebühren, sonstige Aufwendungen für öffentliche Dienstverträge.

Verwendung von Gütern Dritter

Dieser Posten beläuft sich auf 10.114.130,29 Euro. Er beinhaltet die Kosten für Anmietung von unbeweglichen Gütern, die Kosten für die Anmietung von Hardware, für die Mieten von Anlagen und Maschinen sowie für die Lizenzen für Softwarenutzung.

Laufende Zuwendungen und Investitionsbeiträge

Die laufenden Zuwendungen und Investitionsbeiträge betragen insgesamt 3.752.514.307,25 Euro, davon ca. 1,2 Milliarden Euro sind laufende Zuwendungen und Investitionsbeiträge an den Sanitätsbetrieb der Autonomen Provinz Bozen. Der verbleibende Teil umfasst Zuwendungen an sonstige öffentliche Verwaltungen, an Unternehmen, an Haushalte und an private Sozialeinrichtungen. Die laufenden Zuwendungen entsprechen einem Betrag von 2.919.540.476,79 Euro und die Investitionsbeiträge betragen 832.973.830,46 Euro.

Personal

Die Personalspesen betragen 984.759.198,55 Euro und beinhalten die Kosten für bedienstetes Personal, bzw. Löhne, welche die Gehaltsbestandteile enthalten die an das Personal mit befristetem und unbefristetem Arbeitsvertrag als Entgelt für ihre Leistungen bezahlt werden. Unter die Löhne fallen auch die Überstunden, die Entschädigungen, die Sozial- und Versicherungsleistungen, die von der Körperschaft getragen werden, und andere Sozialbeiträge. Der Posten enthält keine außerordentlichen Kostenbestandteile, wie z.B. gezahlten Rückstände, die unter die außerordentlichen Aufwendungen fallen, und die IRAP, welche unter den Posten „Steuern“ erfasst wird.

Abschreibungsraten

Diese beinhalten die Abschreibungen der immateriellen und materiellen Anlagegüter, welche in der Vermögensausstellung enthalten sind, und einen Wert von 93.618.640,54 Euro aufweisen. Wie im angewandten Haushaltsgrundsatz der Anlage Nr. 4/3 vorgesehen ist, werden für die öffentlichen Güter und unverfügbaren Vermögensgüter, welche der Abschreibung unterliegen, die nicht verfügbaren Rücklagen jährlich um den Wert der im jeweiligen Geschäftsjahr zutreffenden Abschreibung im Rahmen der Nachtragsbuchungen vermindert. Daher wurde die Neutralisierung der Abschreibungskosten bezogen auf die unverfügbaren Öffentlichen - und Vermögensgüter vorgenommen.

Zum Zwecke der Abschreibung sind die Grundstücke und die darauf befindlichen Gebäude getrennt verbucht worden, auch wenn diese zusammen erworben wurden. Für die Abschreibungssätze wird auf den Abschnitt 3.1.2 „Materielles Anlagevermögen“ verwiesen.

Die Güter mit geringem Wert werden zu 100% abgeschrieben, da sie schwer zu inventarisieren sind und einen schnellen Verbrauch aufweisen.

In Bezug auf die Bücher, wurde die Abänderung der Anlage Nr. 4/3 des gesetzvertretenden Dekrets Nr. 118/2011 übernommen, welche besagt, dass nicht nur die Bücher die häufig im Rahmen der institutionellen Tätigkeit der Körperschaft genutzt werden als Verbrauchsgüter eingestuft werden, sondern auch die Bücher die sich in den Bibliotheken befinden. Da die Abschreibungsquote dieser letzten Bücher, die am 31.12.2017 im Inventar erscheinen, auf 100% erhöht wurde, ergeben die Abschreibungskosten auf das bibliographische Material einen Betrag von 1.197.299,22 Euro.

Abwertung der Forderungen:

Die Rückstellungen für den Fonds für uneinbringliche Forderungen betragen insgesamt 30.216.188,27 Euro und erhöhen somit den Gesamtwert des Fonds für uneinbringliche Forderungen am 31.12.2018 auf 91.391.763,48 Euro. Der Betrag von 30.216.188,27 Euro ergibt sich aus der Erhöhung von 30.749.179,06 Euro des Fonds für uneinbringliche Forderungen von Abgaben und von Investitionszuwendungen gegenüber sonstigen Subjekten und des Fonds für uneinbringliche Forderungen gegenüber Sonstigen. Der obengenannte Betrag ergibt sich auch aus der Verminderung von 532.990,80 Euro, die der Verminderungen der Fonds für uneinbringliche Forderungen gegenüber beteiligten Unternehmen, für Investitionszuwendungen gegenüber sonstigen Subjekten und gegenüber sonstigen Kunden, zuzuweisen ist.

Der Fonds für uneinbringliche der Forderungen entspricht dem Fonds für zweifelhafte Forderungen, welcher im Verwaltungsüberschuss zurückgestellt wurde, und führt zur Kürzung der im Umlaufvermögen ausgewiesenen Forderungen.

Veränderungen der Lagerbestände von Rohstoffen und/oder Betriebsstoffen

Es entspricht der Differenz zwischen dem Betrag des Anfangsbestands und des Schlussbestands der Vorräte an Rohstoffen und/oder Betriebsstoffen. Insgesamt erhöhen sich die Vorräte im Geschäftsjahr 2018 um 1.038.019,53 Euro.

Sonstige Rückstellungen

Sonstige Rückstellungen betragen insgesamt 6.569.327,46 Euro. Unter diesem Posten wurden der Rückstellungsbetrag der Abfertigung um 5.786.774,62 Euro, die Rückstellungen für die Anpassung der verfallenen passiven Rückstände um 599.155,11 Euro (dieser Betrag geht aus der Aufstellung des Verwaltungsergebnisses hervor) und die Rückstellungen für angereiften und nicht genossenen Urlaub um 183.397,73 Euro ausgewiesen.

Sonstige betriebliche Aufwendungen

Insgesamt betragen die sonstigen betrieblichen Aufwendungen 60.497.818,08 Euro. Die wichtigsten Posten der Kosten sind: Register- und Stempelsteuer, Steuern, Abgaben und gleichgesetzte Erträge zu Lasten der Körperschaft, Versicherungsprämien, Kosten für den Schadenersatz, Kosten für Entschädigungen und Rechtsstreitigkeiten, Kosten für die Rückerstattung der Ausgaben für das abkommandierte Personal, Kosten für laufende Rückerstattungen und sonstige Gebarungskosten.

5.3 Finanzerträge und Finanzierungsaufwendungen und Wertberichtigungen des Finanzvermögens

Erträge aus Beteiligungen und sonstige Finanzerträge

Die Erträge aus Beteiligungen betragen insgesamt 24.253.837,89 Euro, und sind wie folgt aufgeteilt:

- Erträge aus Beteiligungen an abhängigen Unternehmen um 18.953.271,67 Euro (Dividenden von Alperia AG)
- Erträge aus Beteiligungen an beteiligten Unternehmen um 2.721.406,00 Euro (Dividenden von Brennerautobahn AG)
- Erträge aus Beteiligungen an sonstigen Subjekten um 2.579.160,22 Euro (diese sind hauptsächlich auf die Abschaffung/Abfindung des Konsortiums des Nationalparks Stilfserjoch und der Landesmobilitätsagentur zurückzuführen)

Der Posten sonstige Finanzerträge beträgt 746.090,07 Euro und bezieht sich hauptsächlich auf Aktivzinsen für verspätete Einzahlungen.

Passivzinsen

Der Posten Passivzinsen beläuft sich auf 1.301.776,13 Euro und ist hauptsächlich auf die Passivzinsen an die Darlehens- und Depositenkasse und an Banken zur Finanzierung zurückzuführen.

Wertberichtigungen des Finanzvermögens

Die Abwertungen bezüglich der Beteiligungen belaufen sich auf 986.626,29 Euro und stimmen mit der Wertverminderung der Beteiligungen, welche nach dem Kriterium des Nettovermögens bewertet worden sind, überein.

5.4 Außerordentliche Erträge und Aufwendungen

Die außerordentliche Verwaltung, welche aus der algebraischen Summe der außerordentlichen Erträge (in Höhe von 137.622.377,38 Euro) und außerordentlichen Aufwendungen (Euro 36.325.087,67) resultiert, weist einen positiven Saldo von 101.297.289,71 Euro auf. In den außerordentlichen Erträgen sind Erträge aus Investitionszuwendungen in Höhe von 48.208.208,84 Euro, außerordentliche Einnahmen und nicht bestehende Passiva von 76.520.961,14 Euro und Veräußerungsgewinne der Vermögensgüter von 12.893.207,40 Euro enthalten. Insbesondere sind die außerordentlichen Einnahmen hauptsächlich auf den kostenlosen Erwerb von beweglichen und unbeweglichen Gütern zurückzuführen. Die nicht bestehenden Passiva setzen sich im Wesentlichen aus der Anpassung der verfallenen passiven Rückstände und den Erhausungen von passiven Rückständen zusammen (Titel 1 „laufende Ausgaben“ und Titel 2 „Investitionsausgaben“,

ausgenommen die direkten Investitionsausgaben). Die außerordentlichen Aufwendungen bestehen aus Investitionszuwendungen in Höhe von 1.721.824,88 Euro, aus außerordentlichen Aufwendungen und nicht bestehenden Aktiva in Höhe von 12.489.445,68 Euro, Veräußerungsverluste der Vermögensgüter in Höhe von 10.127.575,07 Euro und anderen außerordentlichen Aufwendungen in Höhe von 11.986.242,04 Euro. Insbesondere sind außerordentliche Aufwendungen und nicht bestehende Aktiva hauptsächlich auf Rückstände der Vorjahre, die an unbefristetes Personal bezahlt werden und auf die Mindereinnahmen zurückzuführen. Die außerordentlichen Aufwendungen betreffen Übertragungen an die Tochtergesellschaft Alperia AG.

5.5 Steuern

Dieser Posten beinhaltet die regionale Wertschöpfungssteuer (IRAP), welche aus wirtschaftlicher Sicht kompetenzmäßig dem Geschäftsjahr zuzuordnen ist, in Höhe von 62.765.290,91 Euro.

5.6 Ergebnis des Geschäftsjahres

Das Ergebnis des Geschäftsjahres ist positiv, beträgt 171.977.332,71 Euro und wird gänzlich unter der entsprechenden Rücklage des Nettovermögens ausgewiesen.

6. Vermögensaufstellung zum 31. Dezember 2018

6.1 Anlagegüter

Es wird darauf aufmerksam gemacht, dass die Autonome Provinz Bozen von der Möglichkeit Gebrauch macht, gemäß Punkt 9.1 Anhang Nr. 4/3 GvD 118/2011, die außerordentlichen Prüfungen des Vermögens und die entsprechende Neuermittlung des Vermögenswerts bis Ende des zweiten Jahres nach Inkrafttreten der Wirtschafts- und Vermögensbuchhaltung abzuschließen. Demzufolge wurden die Vermögenswerte, bei denen es nicht möglich war die Neubewertung innerhalb der ersten Vermögensaufstellung (Eröffnungsbilanz) abzuschließen im Laufe des Geschäftsjahres 2018 angepasst

6.1.1 Immaterielle Anlagegüter

Die immateriellen Anlagegüter betragen insgesamt 1.181.389.029,69 Euro. Die Hauptposten sind das im Entstehen befindliche immaterielle Anlagevermögen und die sonstigen immateriellen Anlagegüter. Beide beziehen sich auf die außerordentliche Instandhaltung der Staatsstraßen (öffentliche Güter, für welche der Autonomen Provinz Bozen mit

Gesetzesnormen die Verwaltung übertragen wurde) mit dem Ziel, die Sicherheitsbedingungen zu schaffen, wiederherzustellen und zu gewährleisten.

In der Folge werden die Abweichungen zum Vorjahr geschildert:

I	Immaterielle Anlagegüter	2018	2017	Abweichungen +/-
1	Anlagen- und Erweiterungskosten	0,00	0,00	0,00
2	Forschungs-, Entwicklungs- und Werbekosten	0,00	0,00	0,00
3	Patentrechte und Verwendung von geistigen Werken	10.146.429,74	6.973.010,17	3.173.419,57
4	Konzessionen, Lizenzen, Marken und ähnliche Rechte	0,00	0,00	0,00
5	Geschäftswert	0,00	0,00	0,00
6	Im Entstehen befindliches Anlagevermögen und Anzahlungen	276.528.244,62	284.574.562,68	-8.046.318,06
9	Sonstige	894.714.355,33	882.104.836,99	12.609.518,34
	Summe der immateriellen Anlagegüter	1.181.389.029,69	1.173.652.409,84	7.736.619,85

6.1.2 Materielle Anlagegüter

Die materiellen Anlagegüter betragen 8.013.248.102,49 Euro. Der vorwiegende Teil setzt sich aus den öffentlichen Gütern, den nicht verfügbaren Vermögensgütern und den Kulturgütern in Höhe von 6.710.284.001,04 Euro zusammen. Auch im Jahr 2018 wurden die Grundstücke und die darauf befindlichen Gebäude, wie von den Bewertungskriterien vorgesehen (9.3 Anlage 4/3), getrennt ausgewiesen, auch wenn diese zusammen erworben wurden, da die Grundstücke nicht der Abschreibung unterliegen.

In der Folge werden die Abweichungen zum Vorjahr geschildert:

	Materielle Anlagegüter (Sachanlagen)	2018	2017	Abweichungen +/-
II 1	Öffentliche Güter	3.595.276.814,53	3.658.782.426,71	-63.505.612,18
1.1	Grundstücke	193.678.391,80	193.491.666,98	186.724,82
1.2	Gebäude	79.380.303,46	80.854.940,84	-1.474.637,38
1.3	Infrastrukturen	3.322.218.119,27	3.384.435.818,89	-62.217.699,62
1.9	Sonstige öffentliche Güter	0,00	0,00	0,00
III 2	Sonstige materielle Anlagegüter	3.640.559.848,03	3.593.770.320,14	46.789.527,89
2.1	Grundstücke	992.404.525,27	985.786.815,65	6.617.709,62
a	<i>davon in Finanzierungsleasing</i>	0,00	0,00	0,00
2.2	Gebäude	2.421.451.629,09	2.376.191.571,94	45.260.057,15
a	<i>davon in Finanzierungsleasing</i>	0,00	0,00	0,00
2.3	Anlagen und Maschinen	9.704.361,08	10.178.101,18	-473.740,10
a	<i>davon in Finanzierungsleasing</i>	0,00	0,00	0,00
2.4	Industrie- und Handelsausstattungen	8.386.555,47	7.337.390,52	1.049.164,95
2.5	Transportmittel	7.801.539,64	6.020.925,28	1.780.614,36
2.6	Büromaschinen und Hardware	1.440.751,93	1.526.657,34	-85.905,41
2.7	Möbel und Ausstattungen	4.782.008,85	5.602.141,25	-820.132,40
2.8	Infrastrukturen	2.765.571,11	2.866.480,69	-100.909,58
2.9	Sonstiges Sachvermögen	191.822.905,59	198.260.236,29	-6.437.330,70
3	Im Entstehen befindliches Anlagevermögen und Anzahlungen	777.411.439,93	882.697.878,52	-105.286.438,59
	Summe der materiellen Anlagegüter	8.013.248.102,49	8.135.250.625,37	-122.002.522,88

6.1.3 Finanzanlagen

Die Finanzanlagen setzen sich aus dem Posten der Beteiligungen in Höhe eines Gesamtbetrags von 2.238.770.871,54 Euro und aus dem Posten der Forderungen in Höhe von 1.177.520.006,01 Euro zusammen.

Der Wert der Beteiligungen der Autonomen Provinz Bozen an abhängigen und beteiligten Gesellschaften und an sonstigen Subjekten wurde auf Grundlage der Quote des Nettovermögens der Gesellschaften und Hilfskörperschaften bewertet. Der Wert der Beteiligung entspricht dem Prozentsatz des Gesellschaftskapitals, welches sich im Besitz der Autonomen Provinz Bozen befindet und auf Grundlage der Bilanz 2017 hervorgeht (da die Bilanz der Gesellschaften und Körperschaften für das Geschäftsjahr 2018 noch nicht vorhanden ist). Zudem werden die im Laufe des Geschäftsjahres 2018 durchgeführte Erhöhungen und Verminderungen des Gesellschaftskapitals berücksichtigt. Die wichtigste Erhöhung im Vergleich zum 31.12.2017 ist auf das Verfahren zur Wertanpassung des Nettovermögens der Hilfskörperschaften zurückzuführen. Die beteiligten Gesellschaften und Körperschaften sind im Anhang zum Gebarungsbericht des Geschäftsjahres 2018 im Detail aufgelistet.

Unter dem Posten der Forderungen (Teil der Finanzanlagen) fallen hauptsächlich die Forderungen gegenüber Dritten, mit besonderer Bedeutung des Rotationsfonds, welcher mit Landesgesetz Nr. 9 vom 15 April 1991 geschaffen wurde, um die wirtschaftliche Tätigkeit anzukurbeln, und einen Endbestand von ca. 698.506.166,10 Euro aufweist. Der höchste

Betrag unter den mittel-/langfristigen Forderungen gegenüber sonstigen öffentlichen Verwaltungen entspricht dem Betrag des Rotationsfonds für Investitionen an Gemeinden (L.G. 6/1992, Art. 7-bis) um 290.625.561,87 Euro.

In der Folge werden die Abweichungen zum Vorjahr geschildert:

IV	Finanzanlagen	2018	2017	Abweichungen +/-
1	Beteiligungen an	2.238.770.871,54	967.987.137,90	1.270.783.733,64
a	<i>abhängigen Unternehmen</i>	729.114.102,81	782.701.713,90	-53.587.611,09
b	<i>beteiligten Unternehmen</i>	149.403.473,90	136.861.384,34	12.542.089,56
c	<i>sonstigen Subjekten</i>	1.360.253.294,83	48.424.039,66	1.311.829.255,17
2	Forderungen gegenüber	1.177.520.006,01	1.368.672.150,97	-191.152.144,96
a	sonstigen öffentlichen Verwaltungen	316.515.589,85	282.784.035,17	33.731.554,68
b	<i>abhängigen Unternehmen</i>	73.508.903,23	58.210.189,68	15.298.713,55
c	<i>beteiligten Unternehmen</i>	0,00	0,00	0,00
d	<i>sonstigen Subjekten</i>	787.495.512,93	1.027.677.926,12	-240.182.413,19
3	Sonstige Wertpapiere	0,00	197.288,97	-197.288,97
	Summe der Finanzanlagen	3.416.290.877,55	2.336.856.577,84	1.079.434.299,71

6.2 Umlaufvermögen

6.2.1 Vorräte

Die Vorräte in Höhe von 6.659.705,30 Euro, beinhalten Verbrauchsmaterialien für Bürotätigkeiten, Schutz- und Sicherheitsmaterialien und Materialien für den Winterdienst sowie Ersatzteile für Fahrzeuge, Treibstoff, Beschilderung, kleine Ausrüstungen und Dienstbekleidung.

In der Folge werden die Abweichungen zum Vorjahr geschildert:

		2018	2017	Abweichungen +/-
I	Vorräte	6.659.705,30	5.621.685,77	1.038.019,53

6.2.2 Forderungen

Der größte Posten entfällt auf die Forderungen abgabenrechtlicher Natur (diese bestehen hauptsächlich aus Abtretungen der Abgaben) in Höhe von 900.981.436,38 Euro.

Bei den Forderungen aus Zuwendungen und Beiträgen, welche sich insgesamt auf 583.538.953,02 Euro belaufen, handelt es sich im Wesentlichen um Forderungen aus laufenden Zuwendungen gegenüber öffentlichen Verwaltungen, insbesondere gegenüber Ministerien in Höhe von 555.200.044,22 Euro.

Die korrekte Anwendung des Grundsatzes der finanziellen Kompetenz garantiert die Übereinstimmung der aktiven Rückstände mit dem Betrag der Forderungen. Der Gesamtbetrag der im Umlaufvermögen erfassten Forderungen, setzt sich wie folgt zusammen: der Betrag der aktiven Rückstände, zuzüglich des Mehrwertsteuerguthabens und der Kautionshinterlegungen, abzüglich des Fonds für uneinbringliche Forderungen (der Betrag entspricht dem Betrag des Fonds für zweifelhafte Forderungen in der Finanzbuchhaltung) und dem Betrag der festgestellten Einnahmen, die sich auf dem staatlichen Schatzamtskonto und auf den Bank- und Posteinlagen befinden.

Es wird darauf hingewiesen, dass die Staatskasse mit Mehrwertsteuer, die nicht in der Finanzbuchhaltung erfasst wird, im Geschäftsjahr 2017 durch die Verminderung der Verbindlichkeiten abgabenrechtlicher Natur unter den Passiva erfasst wurde. Im Rahmen der Bilanz 2018 wird die Staatskasse mit Mehrwertsteuer unter den Forderungen im Umlaufvermögen, unter dem Posten sonstige Forderungen gegenüber der Staatskasse ausgewiesen.

In der Folge werden die Abweichungen zum Vorjahr geschildert:

II	Forderungen	2018	2017	Abweichungen +/-
1	Forderungen abgabenrechtlicher Natur	900.981.436,38	1.147.753.464,21	-246.772.027,83
	<i>Forderungen aus Abgaben für die</i>			
a	<i>Finanzierung des Gesundheitswesens</i>	0,00	0,00	0,00
	<i>Sonstige Forderungen abgabenrechtlicher</i>			
b	<i>Natur</i>	900.981.436,38	1.147.753.464,21	-246.772.027,83
	<i>Forderungen aus Ausgleichfonds</i>			
c		0,00	0,00	0,00
2	Forderungen aufgrund von Zuwendungen und Beiträgen gegenüber	583.538.953,02	580.998.269,00	2.540.684,02
	<i>öffentlichen Verwaltungen</i>	568.531.253,74	564.920.899,99	3.610.353,75
a	<i>abhängigen Unternehmen</i>	0,00	0,00	0,00
b	<i>beteiligten Unternehmen</i>	199.280,93	0,00	199.280,93
c	<i>sonstigen Subjekten</i>	14.808.418,35	16.077.369,01	-1.268.950,66
d	Gegenüber Kunden und Benutzern	1.770.377,49	3.183.200,76	-1.412.823,27
3	Sonstige Forderungen	93.530.991,76	183.412.883,23	-89.881.891,47
4	<i>gegenüber der Staatskasse</i>	7.455.681,96	0,00	7.455.681,96
a	<i>für Tätigkeiten im Auftrag Dritter</i>	0,00	0,00	0,00
b	<i>Sonstige</i>	86.075.309,80	183.412.883,23	-97.337.573,43
c				
	Summe der Forderungen	1.579.821.758,65	1.915.347.817,20	-335.526.058,55

6.2.3 Flüssige Mittel

Die flüssigen Mittel, in Höhe von 1.490.825.979,88 Euro, setzen sich hauptsächlich aus dem Schatzamtskonto, welches einen beträchtlichen Saldo in Höhe von 1.401.147.233,78 Euro aufweist, zusammen. In Bezug auf die Beträge der Schatzamtskonten und der Bank- und Posteinlagen, ist die Abweichung im Vergleich zum Geschäftsjahr 2017 auf eine unterschiedliche Darstellung der in der Bilanz ausgewiesenen Beträge im Bereich der flüssigen Mittel zurückzuführen: unter diesen Posten erscheinen nun auch die im festgestellten Beträge, welche im Geschäftsjahr 2017 hingegen unter den Forderungen im Umlaufvermögen ausgewiesen wurden.

In der Folge werden die Abweichungen zum Vorjahr geschildert:

IV	<u>Flüssige Mittel</u>	2018	2017	Abweichungen +/-
1	Schatzamtsparkonto	1.401.147.233,78	1.370.151.950,83	30.995.282,95
a	<i>Schatzamt</i>	1.401.147.233,78	1.370.151.950,83	30.995.282,95
b	<i>bei der Banca d'Italia</i>	0,00	0,00	0,00
2	Sonstige Bank- und Posteinlagen	6.158.414,92	154.172,77	6.004.242,15
3	<i>Kassenbestand in Geld und Wertzeichen</i>	0,00	0,00	0,00
4	Sonstige auf die Körperschaft geführten Konten beim Staatlichen Schatzamt	83.520.331,18	24.751,68	83.495.579,50
	Summe der flüssigen Mittel	1.490.825.979,88	1.370.330.875,28	120.495.104,60

6.3 Antizipative und transitorische Rechnungsabgrenzungen (Aktiva)

Der aktive transitorische Rechnungsabgrenzungsposten bezieht sich auf Kosten, die finanziell gesehen im Geschäftsjahr 2018 entstanden sind, die jedoch zum Teil abgegrenzt und verschoben werden, da es sich um Kosten handelt welche eine zukünftige wirtschaftliche Kompetenz aufweisen, wie z. B. Versicherungsprämien oder Lizenzen für Softwarenutzung.

In der Folge werden die Abweichungen zum Vorjahr geschildert:

	<u>D) Antizipative und transitorische Rechnungsabgrenzungen</u>	2018	2017	Abweichungen +/-
1	Antizipative Rechnungsabgrenzungen (Aktiva)	0,00	0,00	0,00
2	Transitorische Rechnungsabgrenzungen (Aktiva)	155.838,84	240.377,15	-84.538,31
	Summe der antizipativen und transitorischen Rechnungsabgrenzungen	155.838,84	240.377,15	-84.538,31

6.4 Nettovermögen (Eigenkapital)

Das Nettovermögen setzt sich am 31.12.2018 wie folgt zusammen:

- aus dem Dotationsfonds in Höhe von 1.265.393.975,07 Euro, welcher den nicht verfügbaren Teil des Nettovermögens darstellt. Dieser entspricht dem Wert des Fonds des Vorjahres zuzüglich der Änderungen betreffend die außerordentliche Aktivitätserhebungen des Vermögens, welche im Rahmen des zweiten Geschäftsjahres durchgeführt wird in welchem die Wirtschafts- und Vermögensbuchhaltung angewandt wird.
- aus den Rücklagen, in Höhe von 12.530.346.861,03 Euro, die wie folgt aufgeteilt sind:
 - aus dem wirtschaftlichen Ergebnis der Vorjahre (2.599.078.068,63 Euro), welches dem Wert der Rücklagen des Vorjahres zuzüglich des Ergebnisses des Geschäftsjahres 2017, abzüglich der zunehmenden Quote der nicht verfügbare Rücklagen für öffentliche Güter, nicht verfügbare Vermögensgüter und Kulturgüter entspricht.

- aus den Kapitalrücklagen (1.792.049.579,48 Euro), welche aus dem Wert der Rücklagen des Vorjahres abzüglich des Betrages der Wertschätzung der Hilfskörperschaften am 01.01.2017 bestehen. Dieser Betrag wurde auf sonstige nicht verfügbare Rücklagen umgebucht um eine bessere Darstellung der Auswirkungen der Eigenkapitalmethode in der Bilanz zu erzielen.
- aus den nicht verfügbaren Rücklagen für öffentliche Güter und nicht verfügbaren Vermögens- und Kulturgütern in Höhe von 6.710.284.001,04 Euro, welche dem Wert der in der Vermögensrechnung am 31.12.2018 ausgewiesenen öffentlichen Gütern und nicht verfügbaren Vermögens- und Kulturgütern entsprechen
- aus den sonstigen nicht verfügbaren Rücklagen in Höhe von 1.428.935.211,88 Euro. Die Erhöhung im Vergleich zum Geschäftsjahr 2017 ist hauptsächlich auf das Verfahren für die Wertanpassung der Quote des Eigenkapitals der Hilfskörperschaften zurückzuführen.
- aus dem Ergebnis des Jahres 2018 in Höhe von 171.977.332,71 Euro.

In der Folge werden die Abweichungen zum Vorjahr geschildert:

A) NETTOVERMÖGEN		2018	2017	Abweichungen +/-
I	Dotationsfonds	1.265.393.975,07	1.214.065.158,01	51.328.817,06
II	Rücklagen	12.530.346.861,03	11.292.985.256,10	1.237.361.604,93
	<i>aus dem wirtschaftlichen Ergebnis aus früheren Geschäftsjahren</i>	2.599.078.068,63	2.633.763.616,26	-34.685.547,63
	<i>a aus Kapital</i>	1.792.049.579,48	1.840.186.601,34	-48.137.021,86
	<i>c aus Baugenehmigungen</i>	0,00	0,00	0,00
	<i>d nicht verfügbare Rücklagen für öffentliche Güter, nicht verfügbare Vermögensgüter und Kulturgüter</i>	6.710.284.001,04	6.741.362.673,43	-31.078.672,39
	<i>e sonstige nicht verfügbare Rücklagen</i>	1.428.935.211,88	77.672.365,07	1.351.262.846,81
III	<i>Wirtschaftliches Ergebnis des Geschäftsjahres</i>	171.977.332,71	110.505.431,26	61.471.901,45
	Summe Nettovermögen	13.967.718.168,81	12.617.555.845,37	1.350.162.323,44

6.5 Risiko- und Abgabenrückstellungen

Unter den Risiko- und Abgabenrückstellungen wurde der Betrag in Höhe von 52.096.257,05 Euro für die verfallenen Rückstände und für den Fonds für Rechtstreitigkeiten in Höhe von 13.850.650,00 Euro, welche aus der Übersicht des Verwaltungsüberschusses resultieren, ausgewiesen.

Unter dem Posten sonstige Risiko- und Abgabenrückstellungen erscheint auch der angereifte und nicht genossene Urlaub. Unter diesem Posten, in Aufnahme der Stellungnahmen des Rechnungsprüfungsorgans und unter Beachtung des Monetarisierungsverbots, wurde in der Bilanz eine Rückstellung von 183.397,73 Euro vorgesehen, die dem durchschnittlichen angereiften und nicht genossenen Urlaubs der von der Autonomen Provinz Bozen in einem Zeitraum von 5 Jahren verrechnet wurde, entspricht.

In der Folge werden die Abweichungen zum Vorjahr geschildert:

B) RISIKO- UND ABGABENRÜCKSTELLUNGEN		2018	2017	Abweichungen +/-
1	<i>für Personal im Ruhestand</i>	0,00	0,00	0,00
2	<i>für Steuern</i>	0,00	0,00	0,00
3	<i>sonstige</i>	66.130.304,78	52.705.378,21	13.424.926,57
Summe Risiko- und Abgabenrückstellungen		66.130.304,78	52.705.378,21	13.424.926,57

6.6 Abfertigungen

Der Abfertigungsfonds zum 31.12.2018 beträgt 110.065.842,20 Euro. Im Laufe des Jahres 2018 wurden eine Rückstellung für den Abfertigungsfonds in Höhe von 5.786.774,62 Euro und die Verwendung des Fonds in Höhe von 4.549.058,15 Euro getätigt.

In der Folge werden die Abweichungen zum Vorjahr geschildert:

	2018	2017	Abweichungen +/-
Abfertigungen	110.065.842,20	108.828.125,73	1.237.716,47

6.7 Verbindlichkeiten

Die Verbindlichkeiten aus Finanzierungen am 31.12.2018 belaufen sich auf 151.681.730,69 Euro und entsprechen der Restschuld der von der Provinz bei der Darlehens- und Depositenkasse und bei den ordentlichen Banken aufgenommenen Darlehen in Höhe von 47.414.708,82 Euro, sowie den Kreditbewilligungen der Region und der Handelskammer in Höhe von 104.267.021,87 Euro.

In der Folge werden die Verbindlichkeiten aus Finanzierungen, nach der Fälligkeit aufgeteilt, angegeben:

VERBINDLICHKEITEN AUS FINANZIERUNGEN	Restschuld am 31.12.2018	Fällige Darlehen		
		innerhalb 12 Monaten fällig	zwischen 1 und 5 Jahren fällig	nach 5 Jahren fällig
Darlehen bei der Darlehens- und Depositenkasse	26.719.298,30	5.301.169,58	19.444.444,50	1.973.684,22
Darlehen beim Bankenpool	20.695.410,52	2.165.849,49	9.455.380,06	9.074.180,97
Kreditbewilligungen der Region und der Handelskammer	104.267.021,87	6.817.915,00	27.271.660,00	70.177.446,87

Der Posten Anzahlungen, beträgt 5.556.434,30 Euro und betrifft die Feststellungen bezüglich der zum 31.12.2018 noch nicht durch eine Urkunde abgeschlossenen Immobilienveräußerungen.

Die Posten Verbindlichkeiten gegenüber Lieferanten, Verbindlichkeiten aus Zuwendungen und Beiträgen und sonstige Verbindlichkeiten betragen insgesamt 1.376.369.015,86 Euro und entsprechen dem Betrag der passiven Rückstände zum 31.12.2018 in Höhe von 1.324.272.758,81 Euro, zu welchen die verfallenen passiven Rückstände in Höhe von 52.096.257,05 Euro hinzugefügt werden. Die Staatskasse mit Mehrwertsteuer, welche nicht in der Finanzbuchhaltung erfasst wird und welche im Geschäftsjahr 2017 unter den Passiva durch Verminderung der Verbindlichkeiten abgabenrechtlicher Natur ausgewiesen wurde, wird im Geschäftsjahr 2018 unter den Forderungen im Umlaufvermögen unter dem Posten sonstige Forderungen gegenüber der Staatskasse ausgewiesen.

Unter dem Posten Verbindlichkeiten aus Zuwendungen und Beiträgen sind vor allem die Verbindlichkeiten gegenüber anderen öffentlichen Verwaltungen von Bedeutung.

In der Folge werden die Abweichungen zum Vorjahr geschildert:

D) Verbindlichkeiten		2018	2017	Abweichungen +/-
1	Verbindlichkeiten aus Finanzierung	151.681.730,69	218.933.870,28	-67.252.139,59
a	<i>Schuldverschreibungen</i>	0,00	0,00	0,00
b	<i>gegenüber sonstigen öffentlichen Verwaltungen</i>	104.267.021,87	169.538.899,19	-65.271.877,32
c	<i>gegenüber Banken und Schatzämtern</i>	0,00	0,00	0,00
d	<i>gegenüber sonstigen Geldgebern</i>	47.414.708,82	49.394.971,09	-1.980.262,27
2	Verbindlichkeiten gegenüber Lieferanten	188.735.976,47	290.382.165,43	-101.646.188,96
3	Anzahlungen	5.556.434,30	43.621.023,16	-38.064.588,86
4	Verbindlichkeiten aus Zuwendungen und Beiträgen	943.102.682,78	1.121.950.824,94	-178.848.142,16
a	<i>vom nationalen Gesundheitsdienst finanzierte Körperschaften</i>	0,00	0,00	0,00
b	<i>sonstige öffentliche Verwaltungen</i>	884.040.346,46	1.002.612.304,12	-118.571.957,66
c	<i>abhängige Unternehmen</i>	3.260.000,00	3.746.307,22	-486.307,22
d	<i>beteiligte Unternehmen</i>	459.038,75	2.611.012,79	-2.151.974,04
e	<i>sonstige Subjekte</i>	55.343.297,57	112.981.200,81	-57.637.903,24
5	Sonstige Verbindlichkeiten	244.530.356,61	472.766.622,51	-228.236.265,90
a	<i>abgabenrechtlicher Natur</i>	28.699.610,93	21.677.875,36	7.021.735,57
b	<i>gegenüber Vorsorge- und Sozialfürsorgeinstituten</i>	13.823.754,80	13.669.530,44	154.224,36
c	<i>für Tätigkeiten im Auftrag Dritter</i>	0,00	0,00	0,00
d	<i>sonstige</i>	202.006.990,88	437.419.216,71	-235.412.225,83
Summe der Verbindlichkeiten		1.533.607.180,85	2.147.654.506,32	-614.047.325,47

6.8 Antizipative und transitorische Rechnungsabgrenzungen (Passiva)

Die passiven antizipativen Rechnungsabgrenzungen sind jener Teil der Kosten, die finanziell in Zukunft entstehen, die jedoch kompetenzmäßig dem abzuschließenden Geschäftsjahr

anzulasten sind. Die passiven antizipativen Rechnungsabgrenzungen enthalten die Gehaltzulagen und Prämien des Personals der Provinz in Höhe von 10.766.080,02 Euro. Die passiven transitorischen Rechnungsabgrenzungen sind jener Teil der Erlöse, die finanziell im Laufe des Geschäftsjahres zustande gekommen sind, die jedoch abgegrenzt und kompetenzmäßig zukünftigen Geschäftsjahren anzulasten sind. Sie beziehen sich hauptsächlich auf aktive Mieten von unbeweglichen Gütern, deren Vertrag sich auf eine Zeitspanne zwischen zwei Geschäftsjahre bezieht und betragen 103.715,74 Euro.

In der Folge werden die Abweichungen zum Vorjahr geschildert:

E) ANTIZIPATIVE UND TRANSITORISCHE RECHNUNGSABGRENZUNGEN UND		2018	2017	Abweichungen +/-
I	Antizipative Rechnungsabgrenzungen (Passiva)	10.766.080,02	10.436.569,75	329.510,27
II	Transitorische Rechnungsabgrenzungen (Passiva)	103.715,74	119.943,07	-16.227,33
1	Investitionsbeiträge	0,00	0,00	0,00
a	von sonstigen öffentlichen Verwaltungen	0,00	0,00	0,00
b	von sonstigen Subjekten	0,00	0,00	0,00
2	Mehrjährige Konzessionen	0,00	0,00	0,00
3	Sonstige transitorische Rechnungsabgrenzungen (103.715,74	119.943,07	-16.227,33
Summe antizipative und transitorische Rechnungsabgrenzungen		10.869.795,76	10.556.512,82	313.282,94

6.9 Ordnungskonten

Die Zweckbindungen auf künftige Geschäftsjahre (1.328.028.752,11 Euro) beziehen sich auf den zweckgebundenen Mehrjahresfonds, abzüglich der Gehaltzulagen und Prämien, erhöht um die in künftigen Jahren anfallenden Zweckbindungen gegenüber der Agentur für soziale und wirtschaftliche Entwicklung für die Rückerstattung der Kapitalquoten der Darlehen die von der Agentur abgeschlossen und vom Land gewährleistet wurden

Die Provinz hat Sicherheiten an öffentliche Verwaltungen (Agentur für die soziale und wirtschaftliche Entwicklung und Gemeinde Lüssen), an abhängige Gesellschaften (Alperia AG und STA AG) und an beteiligte Gesellschaften (Investitionsbank Trentino Südtirol) geleistet. Am 31.12.2018 beträgt die garantierte Restschuld 192.556.717,43 Euro und ist wie folgt aufgeteilt:

- an öffentliche Verwaltungen geleistete Sicherheiten: 165.248.738,49 Euro;
- an abhängigen Unternehmen geleistete Sicherheiten: 27.177.316,57 Euro
- an beteiligten Unternehmen geleistete Sicherheiten: 130.662,37 Euro.

7. Nachfolgende Ereignisse nach Abschluss der Bilanz

Nach Abschluss der Wirtschafts- und Vermögensbuchhaltung zum 31.12.2018 sind keine wesentlichen Ereignisse eingetreten, die relevante Auswirkungen auf den Jahresabschluss der Körperschaft haben könnten.

**NOTA INTEGRATIVA
AL CONTO ECONOMICO
E ALLO STATO PATRIMONIALE**

1.	Quadro normativo	4
2.	Relazione tra contabilità finanziaria ed economico-patrimoniale.....	5
3.	Criteri di valutazione	5
3.1.	Immobilizzazioni	6
3.1.1.	Immobilizzazioni immateriali.....	6
3.1.2.	Immobilizzazioni materiali	7
3.1.3.	Immobilizzazioni finanziarie	8
3.2.	Attivo circolante	9
3.2.1.	Rimanenze	9
3.2.2.	Crediti.....	9
3.2.3.	Attività finanziarie che non costituiscono immobilizzazioni.	9
3.2.4.	Disponibilità liquide	10
3.3.	Ratei e risconti attivi.....	10
3.4.	Patrimonio netto	10
3.5.	Fondi rischi e oneri.....	11
3.6.	Trattamento di fine rapporto	11
3.7.	Debiti	11
3.8.	Ratei e risconti passivi.....	12
4.	Conformità ai principi contabili	12
5.	Conto economico 2018	12
5.1.	Componenti economici positivi.....	12
5.1.1.	Componenti positivi della gestione	13
5.2.	Componenti economici negativi	13
5.2.1.	Componenti negativi della gestione	14
5.3.	Proventi e oneri finanziari e rettifiche di valore delle attività finanziarie	16
5.4.	Proventi ed oneri straordinari	17
5.5.	Imposte	17
5.6.	Risultato economico dell'esercizio.....	17
6.	Stato patrimoniale al 31 dicembre 2018	18
6.1.	Immobilizzazioni	18
6.1.1.	Immobilizzazioni immateriali.....	18
6.1.2.	Immobilizzazioni materiali	18
6.1.3.	Immobilizzazioni finanziarie	19
6.2.	Attivo circolante	20
6.2.1.	Rimanenze	20

6.2.2.	Crediti.....	20
6.2.3.	Disponibilità liquide	21
6.3.	Ratei e risconti attivi.....	21
6.4.	Patrimonio netto	22
6.5.	Fondi per rischi e oneri.....	23
6.6.	Trattamento di fine rapporto	23
6.7.	Debiti	24
6.8.	Ratei e risconti passivi.....	25
6.9.	Conti d'ordine.....	25
7.	Eventi successivi alla data di chiusura del Bilancio di Esercizio.....	25

1. Quadro normativo

Il D.Lgs. 118/2011 e ss.mm.ii. prevede all'articolo 2, comma 1 che le Regioni e gli enti locali adottino la contabilità finanziaria "cui affiancano, ai fini conoscitivi, un sistema di contabilità economico-patrimoniale, garantendo la rilevazione unitaria dei fatti gestionali sia sotto il profilo finanziario che sotto il profilo economico-patrimoniale."

La legge provinciale 23 dicembre 2014 n. 11 "Disposizioni per la formazione del bilancio di previsione per l'anno finanziario 2015 e per il triennio 2015-2017 (Legge finanziaria 2015)" e ss.mm.ii. prevede all'articolo 23, comma 1 che "le disposizioni in materia di armonizzazione dei sistemi contabili e degli schemi di bilancio previste dal decreto legislativo 23 giugno 2011, n. 118, e successive modifiche, sono recepite negli ordinamenti contabili della Provincia, degli enti locali e dei relativi enti e organismi strumentali e trovano applicazione a decorrere dall'esercizio finanziario successivo a quello previsto per le regioni a statuto ordinario." Il comma 2 del sopraccitato articolo prevede che "l'adozione dei principi applicati della contabilità economico-patrimoniale e il conseguente affiancamento della contabilità economico-patrimoniale alla contabilità finanziaria previsto dall'articolo 2, commi 1 e 2, del decreto legislativo 23 giugno 2011, n. 118, e successive modifiche, è rinviato all'anno 2017".

Ai fini dell'affiancamento della contabilità economico-patrimoniale, il D.Lgs.118/2011 prevede che il rendiconto generale delle Regioni sia composto anche da **Conto Economico** e **Stato Patrimoniale** (art. 63, comma 2), predisposti secondo gli schemi previsti dall'allegato n. 10 al D.Lgs.118/2011 e ss.mm.ii., corredato dalla **Nota Integrativa** (art.11, comma 6, lettera n):

- il **Conto Economico** "evidenzia i componenti positivi e negativi della gestione di competenza economica dell'esercizio considerato, rilevati dalla contabilità economico-patrimoniale" (art. 63, comma 6);
- lo **Stato Patrimoniale** "rappresenta la consistenza del patrimonio al termine dell'esercizio. Il patrimonio delle regioni è costituito dal complesso dei beni e dei rapporti giuridici, attivi e passivi, di pertinenza della regione, ed attraverso la cui rappresentazione contabile è determinata la consistenza netta della dotazione patrimoniale comprensiva del risultato economico dell'esercizio" (art. 63, comma 7);
- la **Nota Integrativa** è redatta ai sensi dell'art. 2427 del Codice Civile. Non essendoci ulteriori indicazioni, la nota integrativa viene redatta secondo quanto previsto dal Codice Civile e dai principi civilistici stabiliti dall'OIC. Ad essi si possono affiancare gli elementi conoscitivi richiesti esplicitamente dall'allegato n. 4/4 del D.Lgs.118/2011 relativo al Bilancio Consolidato, ove al punto 5 vengono richiamati esplicitamente i contenuti minimi della nota integrativa al consolidato.

2. Relazione tra contabilità finanziaria ed economico-patrimoniale

L'integrazione dei sistemi di contabilità finanziaria ed economico-patrimoniale è favorita dall'adozione del piano dei conti integrato di cui all'articolo 4 del decreto legislativo sopra richiamato, costituito dall'elenco delle articolazioni delle unità elementari del bilancio finanziario gestionale e dei conti economico-patrimoniali.

Il piano dei conti integrato è formato da tre moduli:

- 1) piano finanziario, atto a rilevare gli eventi gestionali secondo la manifestazione contabile della competenza finanziaria;
- 2) piano economico, atto a rilevare costi/oneri e ricavi/proventi;
- 3) piano patrimoniale, che evidenzia attività e passività dell'amministrazione.

Tali moduli sono integrati dalla matrice di transizione che evidenzia in partita doppia le modalità di registrazione delle scritture finanziarie ed economico-patrimoniali. Il piano dei conti integrato consente, pertanto, di implementare degli automatismi che permettono la rilevazione sistematica della maggior parte delle scritture continuative. Di conseguenza, la contabilità finanziaria innesca la contabilità economico-patrimoniale.

Come previsto dal punto 2 dell'allegato n. 4/3 del D.Lgs. 118/2011, anche se non rilevati dalla contabilità finanziaria, ai fini della determinazione del risultato economico dell'esercizio, diventa necessario redigere le cosiddette scritture di assestamento, che si distinguono in:

- scritture di rettifica;
- scritture di integrazione;
- scritture di ammortamento.

L'allegato n. 4/3 fa esplicito riferimento a un sistema contabile integrato, dove si prevede che le entrate generino scritture economico-patrimoniali al momento dell'accertamento, mentre la spesa diretta genera scritture al momento della liquidazione. Fanno eccezione i trasferimenti e i contributi, le partite finanziarie e le partite di giro che alimentano scritture in partita doppia al momento dell'impegno.

In mancanza di specifiche disposizioni nella redazione della contabilità economico-patrimoniale si è fatto riferimento all'art. 2423 e seguenti del Codice Civile, cercando per quanto possibile di far coincidere la competenza finanziaria potenziata con la competenza economica. Naturalmente, avendo la prima natura autorizzatoria, è evidente che la stessa tende a prevalere sulla contabilità economico-patrimoniale, infatti la conclusione delle operazioni di partita doppia deve necessariamente essere successiva alla definizione del riaccertamento ordinario dei residui.

3. Criteri di valutazione

La Provincia Autonoma di Bolzano, analizzando il piano dei conti integrato, ha avviato i lavori di implementazione del nuovo principio contabile a partire dal 2016. In particolare, la Provincia:

- ha adattato l'inventario provinciale alle esigenze del piano dei conti integrato secondo il D.Lgs. 118/2011, prendendo in considerazione i criteri di ammortamento determinati dal Ministero dell'Economia e delle Finanze;
- ha classificato l'inventario conformemente alle direttive del SEC 2010;
- ha unificato la soglia per l'inventariazione dei beni mobili della Provincia secondo l'articolo 102, comma 5 del T.U.I.R. all'importo di 516,46 Euro e ha modificato il D.P.G.P. n. 3/1998.

Si fa presente che la Provincia autonoma di Bolzano si è avvalsa della facoltà di concludere l'attività di ricognizione straordinaria del patrimonio, e la conseguente rideterminazione del valore del patrimonio, entro il secondo esercizio dall'entrata in vigore della contabilità economico-patrimoniale, così come previsto dal principio riportato al punto 9.1 dell'allegato n. 4/3 del D.Lgs. 118/2011. Pertanto, i valori patrimoniali per i quali non è stato possibile completare il processo di valutazione nello Stato Patrimoniale del 2017, sono stati adeguati nel corso dell'esercizio 2018. Come previsto dal principio contenuto nel punto 9.2 dell'allegato n. 4/3, tali adeguamenti sono registrati nel corso della gestione tramite scritture esclusive della contabilità economico-patrimoniale del tipo immobilizzazioni @ fondo di dotazione. L'attività di ricognizione straordinaria del patrimonio, e la conseguente rideterminazione del valore del patrimonio, deve in ogni caso concludersi entro il secondo esercizio dall'entrata in vigore della contabilità economico-patrimoniale”.

Al fine della predisposizione dello Stato Patrimoniale la Provincia si è attenuta ai criteri di valutazione esplicitati nel principio contabile applicato concernente la contabilità economico-patrimoniale (punto 9.3 dell'allegato n. 4/3 del D.Lgs. 118/2011).

3.1. Immobilizzazioni

Gli elementi patrimoniali destinati a essere utilizzati durevolmente dall'ente sono iscritti tra le immobilizzazioni. Condizione per l'iscrizione di nuovi beni patrimoniali materiali ed immateriali tra le immobilizzazioni (stato patrimoniale) è il verificarsi, alla data del 31 dicembre, dell'effettivo passaggio del titolo di proprietà dei beni stessi.

3.1.1. Immobilizzazioni immateriali

Sono iscritte al costo di acquisto o di produzione al netto dell'ammortamento, calcolato in relazione alla residua possibilità di utilizzo, come previsto nel documento OIC n. 24, a cui l'allegato 4/3 del D.Lgs. 118/2011 fa riferimento. L'acquisto e lo sviluppo del software e le opere dell'ingegno e i diritti d'autore sono ammortizzati al 20%.

Il principio contabile di cui all'allegato 4/3 del D.Lgs. 118/2011 puntualizza che nel caso in cui l'Amministrazione pubblica faccia investimenti apportando miglioramenti su immobili di terzi (ad es. bene in locazione) di cui si avvale, tali migliorie andranno iscritte tra le immobilizzazioni immateriali ed ammortizzate nel periodo più breve tra quello in cui le migliorie possono essere utilizzate (vita utile residua) e quello di durata residua dell'affitto. Oltre ai beni in locazione,

sono considerati "beni di cui un ente si avvale", anche quelli oggetto di concessione amministrativa e i beni demaniali la cui gestione è trasferita ad un ente dalla legge.

Le immobilizzazioni in corso non sono oggetto di ammortamento. Il processo di ammortamento inizia nel momento in cui tali valori sono riclassificati nelle rispettive voci di competenza delle immobilizzazioni immateriali.

Nel caso in cui le migliorie e le spese incrementative sono separabili dai beni di terzi di cui l'ente si avvale, (ossia possono avere una loro autonoma funzionalità), le migliorie sono iscritte tra le immobilizzazioni materiali nella specifica categoria di appartenenza.

3.1.2. Immobilizzazioni materiali

Le immobilizzazioni materiali sono distinte in beni demaniali e beni patrimoniali disponibili e indisponibili. Il patrimonio immobiliare e i terreni di proprietà sono iscritti al costo di acquisto, comprendente anche i costi accessori di diretta imputazione ovvero se non disponibile al valore catastale. Il fondo ammortamento cumulato nel tempo è determinato tenendo conto del momento iniziale in cui il cespite ha iniziato ad essere utilizzato dall'ente e della vita utile media per la specifica tipologia di bene.

Come previsto nei criteri di valutazione del primo stato patrimoniale (9.3 Allegato 4/3), terreni e edifici soprastanti sono contabilizzati separatamente anche se acquisiti congiuntamente, in quanto i terreni non sono oggetto di ammortamento. Nei casi in cui negli atti di provenienza degli edifici (Rogiti o atti di trasferimento con indicazione del valore peritale) il valore dei terreni non è stato indicato in modo separato e distinto da quello dell'edificio soprastante, è applicato il parametro forfettario del 20% al valore indiviso di acquisizione. È applicato il parametro forfettario del 30% nel caso di fabbricati industriali.

Le spese di manutenzione di natura straordinaria sono portate in aumento del valore dei cespiti. Nello stato patrimoniale del bilancio armonizzato della Provincia gli ammortamenti delle immobilizzazioni materiali sono calcolati secondo i "Principi e le regole contabili del sistema di contabilità economica delle Amministrazioni Pubbliche" predisposti dal Ministero dell'Economia e delle Finanze. In generale i terreni hanno una vita utile illimitata e non devono essere ammortizzati, fanno eccezione i siti utilizzati per le discariche.

I beni, qualificati come "beni culturali" ai sensi dell'art. 2 del D.Lgs. 42/2004 – Codice dei beni culturali e del paesaggio o "beni soggetti a tutela" ai sensi dell'art. 136 del medesimo decreto, non sono soggetti ad ammortamento.

Per quanto concerne i libri, è stata recepita la modifica apportata all'allegato 4/3 del D.Lgs. 118/2011, secondo cui non solo i libri di frequente utilizzo per l'attività istituzionale dell'ente, ma anche i libri facenti parte delle biblioteche sono considerati beni di consumo: per tali libri risultanti in inventario al 31.12.2017 l'aliquota di ammortamento è stata portata al 100%.

Per i beni acquistati o ultimati nel corso dell'anno l'aliquota di ammortamento prevista viene ridotta forfettariamente del 50% indipendentemente dal mese di acquisto o di ultimazione. Questa regola non si applica per i beni immateriali, per i quali viene calcolata sempre una aliquota piena.

BENI DEMANIALI	ALIQUOTA
Terreni demaniali	0%
Fabbricati demaniali	2%
Infrastrutture demaniali	3%
Altri beni demaniali	3%
ALTRE IMMOBILIZZAZIONI MATERIALI	
Terreni	0%
Fabbricati	2%
Fabbricati leggeri	5%
Ospedali	3%
Impianti e attrezzature	5%
Macchinari	10%
Attrezzature	5%
Attrezzature sanitarie	20%
Mezzi di trasporto stradali uso civile leggeri	20%
Mezzi di trasporto stradali uso civile pesanti	10%
Mezzi di trasporto aerei uso civile	5%
Mezzi di trasporto marittimi uso civile	5%
Macchine per ufficio	20%
Hardware	25%
Periferiche	25%
Postazioni di lavoro	25%
Server	25%
Mobili e arredi	10%
Infrastrutture non demaniali	3%
Oggetti di valore	0%
Altri beni materiali diversi	20%

3.1.3. Immobilizzazioni finanziarie

Le partecipazioni detenute dalla Provincia autonoma di Bolzano in società controllate e partecipate sono valutate in base al “metodo del patrimonio netto” di cui all’art. 2426 n. 4 del Codice Civile, richiamato al punto 6.1.3 nell’allegato n. 4/3 al D.Lgs. 118/2011.

Il valore al 31.12.2018 della partecipazione corrisponde quindi alla percentuale di capitale sociale di proprietà della Provincia autonoma di Bolzano, calcolata sul patrimonio netto della società risultante dall’ultimo bilancio di esercizio approvato (esercizio 2017). Tale valore viene aumentato o diminuito dei movimenti sul capitale sociale effettuati dalla Provincia nel corso dell’esercizio 2018, da cui vengono detratti gli utili eventualmente distribuiti.

Le partecipazioni detenute dalla Provincia in enti strumentali sono anch’esse valutate in base al “metodo del patrimonio netto”, calcolato sulla base del patrimonio netto dell’ente, risultante dall’ultimo bilancio di esercizio approvato. Per il dettaglio delle società e degli enti partecipati si rimanda all’allegato contenuto nella relazione sulla gestione per l’esercizio finanziario 2018.

Nella voce crediti (compresi tra le immobilizzazioni finanziarie) sono contabilizzati i crediti concessi dall'ente, il cui valore è determinato dallo stock dei crediti concessi, risultanti alla fine dell'esercizio precedente, incrementato dalle concessioni di credito e diminuito dai rientri avvenuti nel corso dell'esercizio.

3.2. Attivo circolante

3.2.1. Rimanenze

Le giacenze di materiali di consumo sono state valorizzate al costo, seguendo la metodologia del FIFO, pertanto risultano in rimanenza gli ultimi acquisti dell'esercizio precedente.

Riguardano principalmente materiali di consumo per le attività d'ufficio, materiali per la protezione, la sicurezza e il servizio invernale, nonché ricambi per veicoli, carburanti, segnaletica, piccola attrezzatura e abbigliamento di servizio.

3.2.2. Crediti

Nello stato patrimoniale i crediti sono iscritti al valore nominale, ricondotto al presumibile valore di realizzo, attraverso apposito fondo svalutazione crediti portato a diretta diminuzione degli stessi, conformemente a quanto previsto dal punto 6.2.b. dell'allegato n. 4/3 al D.Lgs. 118/2011. Nello stato patrimoniale, il fondo svalutazione crediti non è iscritto tra le poste del passivo, in quanto è portato in detrazione delle voci di credito a cui si riferisce, ed è ripartito tra le tipologie di crediti iscritte nello stato patrimoniale.

La corretta applicazione del principio della competenza finanziaria garantisce la corrispondenza tra residui attivi e l'ammontare dei crediti. L'importo complessivo dei crediti contabilizzati nell'attivo circolante corrisponde all'importo dei residui attivi, aumentato del credito IVA, dei depositi cauzionali e diminuito del fondo svalutazione crediti (pari al fondo crediti dubbia esigibilità rilevato in contabilità finanziaria) e delle somme accertate giacenti sui conti di tesoreria statale e sui depositi bancari e postali.

Si fa presente che l'erario c/IVA, non rilevato in contabilità finanziaria e che nell'esercizio 2017 è stato imputato nel passivo in riduzione dei debiti tributari, nel bilancio 2018 viene rappresentato tra i crediti di attivo circolante nella voce altri crediti verso l'erario.

3.2.3. Attività finanziarie che non costituiscono immobilizzazioni.

Non risultano iscritte attività finanziarie che non costituiscono immobilizzazioni.

3.2.4. Disponibilità liquide

Sono iscritte in bilancio al loro valore nominale. Le disponibilità liquide sono articolate nelle seguenti voci: conto di tesoreria, altri depositi bancari e postali, altri conti di tesoreria presso la Banca d'Italia (diversi dal conto di Tesoreria Unica).

3.3. Ratei e risconti attivi

I ratei e i risconti attivi sono iscritti e valutati in conformità a quanto precisato dall'art 2424-bis, comma 6 del Codice Civile. I ratei attivi sono rappresentati dalle quote di ricavi/proventi che avranno manifestazione finanziaria futura, ma che devono, per competenza, essere attribuiti all'esercizio in chiusura (ad es. locazioni attive). Le quote di competenza dei singoli esercizi si determinano in ragione del tempo di utilizzazione delle risorse economiche (beni e servizi) il cui ricavo/provento deve essere imputato.

I risconti attivi sono rappresentati dalle quote di costi che hanno avuto manifestazione finanziaria nell'esercizio (liquidazione della spesa/pagamento), ma che vanno rinviati in quanto di competenza di futuri esercizi (ad es. premi di assicurazione e licenze d'uso per software). La determinazione dei risconti attivi avviene considerando il periodo di validità della prestazione, indipendentemente dal momento della manifestazione finanziaria. In sede di chiusura del bilancio, i costi rilevati nel corso dell'esercizio sono rettificati con l'iscrizione di risconti attivi commisurati alla quota da rinviare alla competenza dell'esercizio successivo.

3.4. Patrimonio netto

Il patrimonio netto è articolato nelle seguenti poste:

- fondo di dotazione: rappresenta la parte indisponibile del patrimonio netto, a garanzia della struttura patrimoniale dell'ente;
- riserve: si suddividono in riserve disponibili ed indisponibili. Le prime costituiscono la parte del patrimonio netto che, in caso di perdita, è primariamente utilizzabile per la copertura della stessa, a garanzia del fondo di dotazione previa apposita delibera del Consiglio. Tra le riserve disponibili figurano le riserve da "risultato economico di esercizi precedenti" e le "riserve da capitale". Tra le riserve indisponibili rivestono particolare rilievo le "riserve indisponibili per beni demaniali e patrimoniali indisponibili e per i beni culturali", di importo pari al valore dei beni demaniali, patrimoniali indisponibili e culturali iscritto nell'attivo patrimoniale, variabile in conseguenza dell'ammortamento e dell'acquisizione di nuovi beni. Tali riserve sono utilizzate in caso di cessione dei beni, effettuate nel rispetto dei vincoli previsti dall'ordinamento. Per i beni demaniali e patrimoniali indisponibili soggetti ad ammortamento, nell'ambito delle scritture di assestamento, il fondo di riserva indisponibile è ridotto annualmente per un valore pari all'ammortamento di competenza dell'esercizio, attraverso una scrittura di rettifica del costo generato dall'ammortamento. Oltre alle "riserve indisponibili per beni demaniali

e patrimoniali indisponibili e per i beni culturali” figurano in bilancio anche le “altre riserve indisponibili” alimentate dall’applicazione del metodo del patrimonio netto relativo alla valutazione delle partecipazioni in società ed enti;

- risultato economico dell’esercizio.

3.5. Fondi rischi e oneri

Corrispondono alle somme accantonate nell’avanzo di amministrazione, ad esclusione dei fondi svalutazione crediti (che riducono direttamente poste dell’attivo) e del fondo per le perdite delle società partecipate in quanto l’adozione del metodo del patrimonio netto per la valutazione delle società partecipate incorpora già eventuali diminuzioni di valori dovute a perdite d’esercizio.

Tra i fondi rischi e oneri sono stati inclusi i fondi scritti nella parte accantonata del risultato di amministrazione 2018: accantonamento residui perenti e fondo contenzioso.

Nella voce altri fondi figurano anche le ferie maturate e non godute. Ai sensi della circolare della Provincia autonoma di Bolzano n. 8 del 27.03.2013 “Fruizione del congedo ordinario — trattamenti economici sostitutivi”, la corresponsione delle ferie maturate non godute avviene soltanto in casi eccezionali, quali decesso, malattia, infortunio, risoluzione del rapporto di lavoro per permanente e completa inidoneità al servizio, congedo obbligatorio per maternità e altre assenze non dipendenti dalla volontà del dipendente. Pertanto, in accoglimento delle osservazioni formulate dall’organo di revisione e tenuto conto del divieto di monetizzazione, è stato accantonato in bilancio l’importo pari alla media delle ferie maturate e non godute liquidate dalla Provincia su un arco temporale di 5 anni.

3.6. Trattamento di fine rapporto

L’importo del fondo trattamento di fine rapporto è scaturito da un processo di stima, che ha tenuto conto del numero dei dipendenti e dello stipendio medio mensile lordo. Nel corso dell’anno il fondo viene alimentato dall’accantonamento e decurtato dagli utilizzi.

3.7. Debiti

Sono esposti al loro valore nominale. I debiti da finanziamento corrispondono al residuo debito dei mutui contratti dalla Provincia con la Cassa Depositi e Prestiti e con le banche ordinarie, nonché delle concessioni di credito dalla Regione e dalla Camera di Commercio.

I debiti verso fornitori, i debiti per trasferimenti e contributi e la voce altri debiti corrispondono alla somma dei residui passivi al 31.12.2018 e dei residui passivi perenti. L’erario c/IVA, non rilevato in contabilità finanziaria e che nell’esercizio 2017 è stato imputato nel passivo in riduzione dei debiti tributari, nel bilancio 2018 viene rappresentato tra i crediti di attivo circolante nella voce altri crediti verso l’erario.

3.8. Ratei e risconti passivi

I ratei e risconti passivi sono iscritti e valutati in conformità a quanto precisato dall'art. 2424-bis, comma 6 del Codice Civile. I ratei passivi sono quote di costo che hanno manifestazione finanziaria futura, ma che sono da attribuire, per competenza, all'esercizio in chiusura. Nei ratei passivi è stato valorizzato il salario accessorio e premiante del personale provinciale.

I risconti passivi sono quote di ricavo che hanno avuto manifestazione finanziaria nell'esercizio, ma che vanno rinviati in quanto di competenza di futuri esercizi. Si riferiscono a locazioni attive di beni immobili, il cui contratto è riferito ad un arco temporale a cavallo tra due esercizi. La determinazione dei risconti passivi avviene considerando il periodo di validità della prestazione, indipendentemente dal momento della manifestazione finanziaria. In sede di chiusura del bilancio, i ricavi rilevati nel corso dell'esercizio sono rettificati con l'iscrizione di risconti passivi commisurati alla quota da rinviare alla competenza dell'esercizio successivo.

4. Conformità ai principi contabili

Il bilancio d'esercizio chiuso al 31 dicembre 2018 è stato redatto in conformità ai principi contabili stabiliti dal D.Lgs.118/2011 e dai correlati decreti attuativi, in particolare dall'allegato n. 4/3 "Principio contabile applicato concernente la contabilità economico-patrimoniale degli enti in contabilità finanziaria". In mancanza di specifiche disposizioni ci si attiene a quanto previsto dal Codice Civile e ai principi contabili emanati dall'Organismo italiano di Contabilità.

5. Conto economico 2018

Il conto economico è stato redatto secondo lo schema previsto dal D.Lgs. 118/2011. Le voci economiche positive e negative sono valutate secondo quanto stabilito dal principio contabile applicato concernente la contabilità economico-patrimoniale (allegato n. 4/3 al D.Lgs. 118/2011).

Il conto economico presenta un risultato positivo di 171.977.332,71 euro che è imputato alla voce risultato economico dell'esercizio del patrimonio netto e viene integralmente destinato alla riserva da risultato economico di esercizi precedenti.

5.1. Componenti economici positivi

Gli importi esposti nel conto economico derivano principalmente dalla contabilità finanziaria (accertamenti di competenza dei primi 4 titoli delle entrate, escluse le alienazioni di beni), integrati e rettificati da scritture volte a rappresentare la corretta competenza economica dell'esercizio. Le principali differenze emergenti rispetto alla contabilità finanziaria sono dovute

alla movimentazione dei risconti passivi e delle sopravvenienze attive e insussistenze del passivo, nonché delle plusvalenze patrimoniali.

5.1.1. Componenti positivi della gestione

Proventi da tributi

Complessivamente i proventi da tributi ammontano a 4.650.212.637,55 euro. La parte preponderante dei proventi da tributi è formata dalle imposte sul reddito delle persone fisiche e imposte sul reddito delle società, dall'imposta sul valore aggiunto, dall'imposta regionale sulle attività produttive, dalla tassa automobilistica, dalle accise sui prodotti energetici, nonché da altri tributi devoluti e regolati alle autonomie speciali riscossi a seguito dell'attività ordinaria di gestione. I tributi erariali devoluti e i tributi propri ammontano rispettivamente a euro 4.168.634.651,53 e a euro 481.577.986,02. La diminuzione registrata rispetto al 2017 di questa voce è dovuta soprattutto a minori proventi per l'incasso di tributi arretrati relativi a Irpef (-164.843.856,55 euro) e quota variabile (-155.950.006,18 euro).

Proventi da trasferimenti e contributi

In questa voce sono classificati i trasferimenti correnti per un ammontare complessivo pari a 472.314.073,68 euro, costituiti principalmente da trasferimenti correnti da Ministeri per un importo pari a 424.801.600,68 euro. I contributi agli investimenti ammontano invece a 14.078.512,08 euro.

Ricavi delle vendite e delle prestazioni e proventi da servizi pubblici

Rientrano in questa voce:

- i proventi derivanti dalla gestione di beni pari a 26.870.950,30 euro (ricavi da canoni di occupazione spazi e aree pubbliche, ricavi da diritti reali di godimento, concessioni, i fitti e locazioni);
- i ricavi da vendita dei beni pari a 18.290.000,26 euro (da ricondurre principalmente ai ricavi da energia, acqua, gas e riscaldamento);
- i ricavi dalla prestazione di servizi per 30.710.062,05 euro.

Altri ricavi e proventi diversi

La voce, complessivamente pari a 148.013.721,61 euro, comprende entrate da rimborsi, recuperi e restituzioni e i rimborsi ricevuti per spese di personale in comando.

5.2. Componenti economici negativi

Gli importi esposti nel conto economico derivano principalmente dalla contabilità finanziaria (impegni di competenza dei primi due titoli delle spese, ad esclusione delle spese di

investimento capitalizzate), integrati e rettificati da scritture volte a rappresentare la corretta competenza economica dell'esercizio. Le principali differenze emergenti rispetto alla contabilità finanziaria sono dovute alla movimentazione dei ratei passivi (relativi al salario accessorio del personale) e ai risconti attivi. Inoltre, sono state effettuate opportune scritture di rettifica per rilevare la competenza economica di poste tipiche della contabilità economico-patrimoniale, quali ad esempio le variazioni nelle rimanenze, gli accantonamenti, gli ammortamenti, le sopravvenienze passive e insussistenze dell'attivo, nonché le minusvalenze patrimoniali e le svalutazioni di attività finanziarie.

5.2.1. Componenti negativi della gestione

Acquisti di materie prime e/o beni di consumo

Tale voce, complessivamente pari a 20.723.615,16 euro, comprende i costi derivanti dall'acquisto di carta, cancelleria e stampati, carburanti, combustibili e lubrificanti, pubblicazioni, giornali e riviste, materiali tecnico-specialistici e altri beni e materiali di consumo.

Prestazioni di servizi

Rientrano in tale voce, complessivamente pari a 278.605.578,57 euro, i costi relativi all'acquisizione di servizi connessi alla gestione operativa. Le voci principali che compongono questo aggregato sono: i contratti di servizio di trasporto pubblico e di trasporto scolastico, le spese per manutenzione ordinaria e riparazioni di beni (in particolare dei beni immobili), le spese per prestazioni professionali e specialistiche, le spese per la gestione e manutenzione di applicazioni, le spese per servizi amministrativi generici, le spese per utenze e canoni, altri costi per contratti di servizio pubblico.

Utilizzo di beni di terzi

La voce ammonta complessivamente a 10.114.130,29 euro. Rientrano in questa voce i costi per locazione di beni immobili, i costi per noleggi di hardware, i noleggi di impianti e macchinari e le licenze d'uso per software.

Trasferimenti correnti e contributi agli investimenti

Complessivamente i trasferimenti correnti e i contributi agli investimenti ammontano a 3.752.514.307,25 euro, di cui circa 1,2 miliardi di euro sono da ricondurre ai trasferimenti correnti e contributi agli investimenti all'Azienda sanitaria della Provincia autonoma di Bolzano, nella parte rimanente sono ricompresi i trasferimenti ad altre amministrazioni pubbliche, alle imprese, alle famiglie e alle istituzioni sociali private. I trasferimenti correnti hanno un importo di 2.919.540.476,79 euro e i contributi agli investimenti ammontano a 832.973.830,46 euro.

Personale

Le spese del personale ammontano a 984.759.198,55 euro e comprendono i costi sostenuti per il personale dipendente, ossia retribuzioni in denaro che includono le componenti retributive corrisposte ai lavoratori dipendenti, con contratto di lavoro a tempo determinato e indeterminato, quale corrispettivo delle loro prestazioni. Rientrano nelle retribuzioni in denaro anche gli straordinari, le indennità, gli oneri previdenziali e assicurativi a carico dell'ente e altri contributi sociali. La voce non comprende i componenti straordinari di costo derivanti, ad esempio, da arretrati che sono ricompresi tra gli oneri straordinari e l'IRAP che è rilevata nella voce "Imposte".

Quote di ammortamento dell'esercizio

Sono incluse le quote di ammortamento delle immobilizzazioni immateriali e materiali iscritte nello stato patrimoniale per un ammontare complessivo pari a 93.618.640,54 euro. Come esposto nel principio dell'allegato n. 4/3, per i beni demaniali e patrimoniali indisponibili soggetti ad ammortamento, nell'ambito delle scritture di assestamento, il fondo di riserva indisponibile è ridotto annualmente per un valore pari all'ammortamento di competenza dell'esercizio, operando la sterilizzazione dei costi di ammortamento relativi ai beni demaniali, e patrimoniali indisponibili.

Ai fini dell'ammortamento, i terreni e gli edifici soprastanti sono stati contabilizzati separatamente anche se acquisiti congiuntamente. Per le aliquote di ammortamento si rimanda a quanto riportato nel paragrafo 3.1.2. "Immobilizzazioni materiali".

I beni di modico valore sono invece ammortizzati al 100% in quanto di difficile inventariazione e di elevata deperibilità.

Per quanto concerne i libri, è stata recepita la modifica apportata all'allegato 4/3 del D.Lgs. 118/2011, secondo cui non solo i libri di frequente utilizzo per l'attività istituzionale dell'ente, ma anche i libri facenti parte delle biblioteche sono considerati beni di consumo: per tali libri risultanti in inventario al 31.12.2017 l'aliquota di ammortamento è stata portata al 100%, comportando un costo di ammortamento per materiale bibliografico di 1.197.299,22 euro.

Svalutazione dei crediti

Gli accantonamenti al fondo svalutazione crediti ammontano complessivamente a 30.216.188,27 euro, portando il fondo svalutazione crediti al 31.12.2018 a 91.391.763,48 euro. L'importo di 30.216.188,27 è determinato da un incremento di 30.749.179,06 per i fondi svalutazione crediti da tributi, crediti per trasferimenti in c/capitale verso altri soggetti e crediti v/altri, e una riduzione di 532.990,80 euro da imputare ad una diminuzione dei fondi svalutazione crediti v/imprese partecipate, crediti per trasferimenti correnti verso altri soggetti e crediti v/clienti. Il fondo svalutazione crediti corrisponde al fondo crediti di dubbia e difficile esigibilità accantonato nell'avanzo di amministrazione e portato a decurtazione dei crediti iscritti nell'attivo circolante.

Variazioni delle rimanenze di materie prime e/o beni di consumo

È pari alla differenza tra il valore iniziale ed il valore finale delle rimanenze di materie prime e/o beni di consumo. Complessivamente le rimanenze aumentano nell'esercizio 2018 di 1.038.019,53 euro.

Altri accantonamenti

Gli altri accantonamenti ammontano complessivamente a 6.569.327,46 euro.

In questa voce rientrano l'accantonamento per il TFR ammontante a 5.786.774,62 euro, l'accantonamento per adeguamento dei residui passivi perenti pari a 599.155,11 euro (risultante dal prospetto dimostrativo del risultato di amministrazione) e l'accantonamento per ferie maturate e non godute di 183.397,73 euro.

Oneri diversi di gestione

Complessivamente gli oneri diversi di gestione ammontano a 60.497.818,08 euro. Le principali voci di costo sono: imposta di registro e di bollo, imposte, tasse e proventi assimilati a carico dell'ente, premi di assicurazione, costi per risarcimento danni, costi per indennizzi e contenzioso, costi per rimborsi per spese di personale comandato, costi per rimborsi di parte corrente e altri oneri di gestione.

5.3. Proventi e oneri finanziari e rettifiche di valore delle attività finanziarie

Proventi da partecipazioni e altri proventi finanziari

I proventi da partecipazioni ammontano complessivamente a 24.253.837,89 euro, così suddivisi:

- proventi da partecipazioni da società controllate pari a 18.953.271,67 euro (dividendi Alperia S.p.A.);
- proventi da partecipazioni da società partecipate pari a 2.721.406,00 euro (dividendi Autostrada del Brennero S.p.A.);
- proventi da partecipazioni da altri soggetti pari a 2.579.160,22 euro (da ricondurre principalmente alla soppressione/liquidazione del Consorzio Parco Nazionale dello Stelvio e dell'Agenzia Mobilità).

Gli altri proventi finanziari ammontano a 746.090,07 euro e si riferiscono principalmente a interessi attivi per ritardati pagamenti.

Interessi passivi

La voce interessi passivi ammonta a 1.301.776,13 euro da ricondurre principalmente agli interessi passivi a Cassa Depositi e Prestiti ed a banche per finanziamenti.

Rettifiche di valore delle attività finanziarie

Le svalutazioni relative alle partecipazioni ammontano a 986.626,29 euro corrispondenti alla riduzione di valore delle partecipate valutate secondo il criterio del patrimonio netto.

5.4. Proventi ed oneri straordinari

La gestione straordinaria, risultante dalla somma algebrica dei proventi (pari a 137.622.377,38 euro) e degli oneri straordinari (36.325.087,67 euro) riporta un saldo positivo pari a 101.297.289,71 euro. Tra i proventi straordinari sono compresi proventi da trasferimenti in conto capitale per 48.208.208,84 euro, sopravvenienze attive e insussistenze del passivo per 76.520.961,14 euro e plusvalenze patrimoniali per 12.893.207,40 euro. In particolare, le sopravvenienze attive sono riconducibili principalmente all'acquisizione a titolo gratuito di beni mobili e immobili. Le insussistenze del passivo sono invece composte principalmente dall'adeguamento dei residui passivi perenti e dalle economie su residui passivi (titolo 1 "spese correnti" e titolo 2 "spese in conto capitale", escluse le spese dirette per investimenti).

Gli oneri straordinari sono composti da trasferimenti in conto capitale per un importo di 1.721.824,88 euro, da sopravvenienze passive e insussistenze dell'attivo per 12.489.445,68 euro, da minusvalenze patrimoniali per 10.127.575,07 euro e da altri oneri straordinari per 11.986.242,04 euro. In particolare, le sopravvenienze passive e le insussistenze dell'attivo sono riconducibili agli arretrati per anni precedenti corrisposti al personale a tempo indeterminato e alle minori entrate. Gli oneri straordinari si riferiscono a trasferimenti a favore della controllata Alperia S.p.A.

5.5. Imposte

La voce rappresenta l'imposta regionale sulle attività produttive (IRAP) di competenza economica dell'esercizio per un importo pari a 62.765.290,91 euro.

5.6. Risultato economico dell'esercizio

Il risultato economico dell'esercizio è positivo per 171.977.332,71 euro e viene interamente accantonato alla apposita riserva del patrimonio netto.

6. Stato patrimoniale al 31 dicembre 2018

6.1. Immobilizzazioni

Si fa presente che la Provincia autonoma di Bolzano si è avvalsa della facoltà di concludere l'attività di ricognizione straordinaria del patrimonio, e la conseguente rideterminazione del valore del patrimonio, entro il secondo esercizio dall'entrata in vigore della contabilità economico-patrimoniale, così come previsto dal principio riportato al punto 9.1 dell'allegato n. 4/3 del D.Lgs. 118/2011. Pertanto, i valori patrimoniali, per i quali non è stato possibile completare il processo di valutazione nel primo stato patrimoniale di apertura, sono stati adeguati nel corso dell'esercizio 2018.

6.1.1. Immobilizzazioni immateriali

Le immobilizzazioni immateriali ammontano complessivamente a 1.181.389.029,69 euro. Le voci principali che compongono tale aggregato sono le immobilizzazioni immateriali in corso e le altre immobilizzazioni immateriali. Entrambe si riferiscono alla manutenzione straordinaria sul demanio stradale statale (demanio la cui gestione è delegata alla Provincia autonoma di Bolzano in virtù di norme di legge) aventi lo scopo di creare, ripristinare e mantenere condizioni di sicurezza.

Di seguito si evidenziano le variazioni intervenute rispetto all'anno precedente:

I	Immobilizzazioni immateriali	2018	2017	Variazioni +/-
1	Costi di impianto e di ampliamento	0,00	0,00	0,00
2	Costi di ricerca sviluppo e pubblicità	0,00	0,00	0,00
3	Diritti di brevetto ed utilizzazione opere dell'ingegno	10.146.429,74	6.973.010,17	3.173.419,57
4	Concessioni, licenze, marchi e diritti simile	0,00	0,00	0,00
5	Avviamento	0,00	0,00	0,00
6	Immobilizzazioni in corso ed acconti	276.528.244,62	284.574.562,68	-8.046.318,06
9	Altre	894.714.355,33	882.104.836,99	12.609.518,34
	Totale immobilizzazioni immateriali	1.181.389.029,69	1.173.652.409,84	7.736.619,85

6.1.2. Immobilizzazioni materiali

Le immobilizzazioni materiali ammontano a 8.013.248.102,49 euro. La parte preponderante è costituita da beni demaniali, beni patrimoniali indisponibili e beni culturali per un importo pari a 6.710.284.001,04 euro. Anche nel 2018, come previsto nei criteri di valutazione (9.3 Allegato 4/3), i terreni e gli edifici soprastanti sono stati contabilizzati separatamente anche se acquisiti congiuntamente, in quanto i terreni non sono oggetto di ammortamento.

Di seguito si evidenziano le variazioni intervenute rispetto all'anno precedente:

Immobilizzazioni materiali		2018	2017	Variazioni +/-
II 1	Beni demaniali	3.595.276.814,53	3.658.782.426,71	-63.505.612,18
1.1	Terreni	193.678.391,80	193.491.666,98	186.724,82
1.2	Fabbricati	79.380.303,46	80.854.940,84	-1.474.637,38
1.3	Infrastrutture	3.322.218.119,27	3.384.435.818,89	-62.217.699,62
1.9	Altri beni demaniali	0,00	0,00	0,00
III 2	Altre immobilizzazioni materiali	3.640.559.848,03	3.593.770.320,14	46.789.527,89
2.1	Terreni	992.404.525,27	985.786.815,65	6.617.709,62
a	<i>di cui in leasing finanziario</i>	0,00	0,00	0,00
2.2	Fabbricati	2.421.451.629,09	2.376.191.571,94	45.260.057,15
a	<i>di cui in leasing finanziario</i>	0,00	0,00	0,00
2.3	Impianti e macchinari	9.704.361,08	10.178.101,18	-473.740,10
a	<i>di cui in leasing finanziario</i>	0,00	0,00	0,00
2.4	Attrezzature industriali e commerciali	8.386.555,47	7.337.390,52	1.049.164,95
2.5	Mezzi di trasporto	7.801.539,64	6.020.925,28	1.780.614,36
2.6	Macchine per ufficio e hardware	1.440.751,93	1.526.657,34	-85.905,41
2.7	Mobili e arredi	4.782.008,85	5.602.141,25	-820.132,40
2.8	Infrastrutture	2.765.571,11	2.866.480,69	-100.909,58
2.9	Altri beni materiali	191.822.905,59	198.260.236,29	-6.437.330,70
g				
3	Immobilizzazioni in corso ed acconti	777.411.439,93	882.697.878,52	-105.286.438,59
Totale immobilizzazioni materiali		8.013.248.102,49	8.135.250.625,37	-122.002.522,88

6.1.3 Immobilizzazioni finanziarie

Le immobilizzazioni finanziarie si compongono della voce partecipazioni per un importo complessivo di 2.238.770.871,54 euro e della voce crediti per un importo di 1.177.520.006,01 euro.

Il valore delle partecipazioni detenute dalla Provincia autonoma di Bolzano in società controllate, partecipate e in altri soggetti è stato calcolato sulla base della quota del patrimonio netto delle società e degli enti strumentali, corrispondente alla percentuale di capitale sociale di proprietà della Provincia autonoma di Bolzano risultante dal loro bilancio 2017 (poiché non ancora disponibile il loro bilancio definitivo relativo all'esercizio 2018), aumentato o diminuito dei movimenti sul capitale sociale intervenuti nel corso dell'esercizio 2018. Il principale incremento rispetto al 31.12.2017 è da imputarsi alla procedura di adeguamento del valore del patrimonio netto degli enti strumentali. Per il dettaglio delle società e degli enti partecipati si rimanda all'allegato contenuto nella relazione al Rendiconto 2018.

Nella voce crediti (compresi tra le immobilizzazioni finanziarie) incidono in particolare i crediti verso altri soggetti, in cui particolare rilievo riveste il Fondo di rotazione di cui alla legge provinciale 15 aprile 1991, n. 9 costituito per l'incentivazione delle attività economiche, la cui consistenza finale è pari a 698.506.166,10 euro. Tra i crediti a medio lungo termine verso altre amministrazioni pubbliche l'importo più rilevante è quello relativo al fondo di rotazione per investimenti a comuni (L.P. 6/1992, art. 7 bis) per un valore pari a 290.625.561,87 euro.

Di seguito si evidenziano le variazioni intervenute rispetto all'anno precedente:

IV	Immobilizzazioni Finanziarie	2018	2017	Variazioni +/-
1	Partecipazioni in	2.238.770.871,54	967.987.137,90	1.270.783.733,64
a	<i>imprese controllate</i>	729.114.102,81	782.701.713,90	-53.587.611,09
b	<i>imprese partecipate</i>	149.403.473,90	136.861.384,34	12.542.089,56
c	<i>altri soggetti</i>	1.360.253.294,83	48.424.039,66	1.311.829.255,17
2	Crediti verso	1.177.520.006,01	1.368.672.150,97	-191.152.144,96
a	altre amministrazioni pubbliche	316.515.589,85	282.784.035,17	33.731.554,68
b	<i>imprese controllate</i>	73.508.903,23	58.210.189,68	15.298.713,55
c	<i>imprese partecipate</i>	0,00	0,00	0,00
d	<i>altri soggetti</i>	787.495.512,93	1.027.677.926,12	-240.182.413,19
3	Altri titoli	0,00	197.288,97	-197.288,97
	Totale immobilizzazioni finanziarie	3.416.290.877,55	2.336.856.577,84	1.079.434.299,71

6.2. Attivo circolante

6.2.1. Rimanenze

Le rimanenze, pari a 6.659.705,30 euro, comprendono materiali di consumo per le attività d'ufficio, materiali per la protezione, la sicurezza e il servizio invernale, nonché ricambi per veicoli, carburanti, segnaletica, piccola attrezzatura e abbigliamento di servizio.

Di seguito si evidenziano le variazioni intervenute rispetto all'anno precedente:

		2018	2017	Variazioni +/-
I	Rimanenze	6.659.705,30	5.621.685,77	1.038.019,53

6.2.2. Crediti

La voce più consistente è riconducibile ai crediti di natura tributaria (principalmente alle devoluzioni) per un importo pari a 900.981.436,38 euro. Tra i crediti per trasferimenti e contributi, pari complessivamente a 583.538.953,02 euro, la voce principale è rappresentata da crediti per trasferimenti correnti verso Amministrazioni pubbliche ed in particolare verso Ministeri che registra un importo di 555.200.044,22 euro.

La corretta applicazione del principio della competenza finanziaria garantisce la corrispondenza tra residui attivi e l'ammontare dei crediti. L'importo complessivo dei crediti contabilizzati nell'attivo circolante corrisponde all'importo dei residui attivi, aumentato dal credito IVA, dai depositi cauzionali e diminuito dal fondo svalutazione crediti (pari al fondo crediti dubbia esigibilità rilevato in contabilità finanziaria) e dalle somme accertate giacenti sui conti di tesoreria statale e sui depositi bancari e postali.

Si fa presente che l'erario c/IVA, non rilevato in contabilità finanziaria e che nell'esercizio 2017, è stato imputato nel passivo in riduzione dei debiti tributari, nel bilancio 2018 viene rappresentato tra i crediti di attivo circolante nella voce altri crediti verso l'erario.

Di seguito si evidenziano le variazioni intervenute rispetto all'anno precedente:

II	Crediti	2018	2017	Variazioni +/-
1	Crediti di natura tributaria	900.981.436,38	1.147.753.464,21	-246.772.027,83
a	<i>Crediti da tributi destinati al finanziamento della sanità</i>	0,00	0,00	0,00
b	<i>Altri crediti da tributi</i>	900.981.436,38	1.147.753.464,21	-246.772.027,83
c	<i>Crediti da Fondi perequativi</i>	0,00	0,00	0,00
2	Crediti per trasferimenti e contributi	583.538.953,02	580.998.269,00	2.540.684,02
a	<i>verso amministrazioni pubbliche</i>	568.531.253,74	564.920.899,99	3.610.353,75
b	<i>imprese controllate</i>	0,00	0,00	0,00
c	<i>imprese partecipate</i>	199.280,93	0,00	199.280,93
d	<i>verso altri soggetti</i>	14.808.418,35	16.077.369,01	-1.268.950,66
3	Verso clienti ed utenti	1.770.377,49	3.183.200,76	-1.412.823,27
4	Altri Crediti	93.530.991,76	183.412.883,23	-89.881.891,47
a	<i>verso l'erario</i>	7.455.681,96	0,00	7.455.681,96
b	<i>per attività svolta per c/terzi</i>	0,00	0,00	0,00
c	<i>altri</i>	86.075.309,80	183.412.883,23	-97.337.573,43
	Totale crediti	1.579.821.758,65	1.915.347.817,20	-335.526.058,55

6.2.3. Disponibilità liquide

Le disponibilità liquide, pari a 1.490.825.979,88 euro, sono costituite principalmente dal Conto di tesoreria che presenta un saldo rilevante di importo pari a 1.401.147.233,78 euro. Con riferimento agli importi relativi ai conti presso la tesoreria statale e ai depositi bancari e postali, lo scostamento rispetto al 2017 è imputabile principalmente alla diversa esposizione in bilancio delle poste relative alle disponibilità liquide: in tali conti figurano ora anche gli importi accertati che nell'esercizio 2017 sono stati invece contabilizzati tra i crediti di attivo circolante.

Di seguito si evidenziano le variazioni intervenute rispetto all'anno precedente:

IV	Disponibilità liquide	2018	2017	Variazioni +/-
1	Conto di tesoreria	1.401.147.233,78	1.370.151.950,83	30.995.282,95
a	<i>Istituto tesoriere</i>	1.401.147.233,78	1.370.151.950,83	30.995.282,95
b	<i>presso Banca d'Italia</i>	0,00	0,00	0,00
2	Altri depositi bancari e postali	6.158.414,92	154.172,77	6.004.242,15
3	Denaro e valori in cassa	0,00	0,00	0,00
4	Altri conti presso la tesoreria statale intestati all'ente	83.520.331,18	24.751,68	83.495.579,50
	Totale disponibilità liquide	1.490.825.979,88	1.370.330.875,28	120.495.104,60

6.3. Ratei e risconti attivi

I risconti attivi si riferiscono a costi che hanno avuto manifestazione finanziaria nell'esercizio 2018 ma che vanno in parte rinviati in quanto di competenza economica futura, come ad esempio i premi di assicurazione e le licenze software.

Di seguito si evidenziano le variazioni intervenute rispetto all'anno precedente:

	<u>D) RATEI E RISCONTI</u>	<u>2018</u>	<u>2017</u>	<u>Variazioni +/-</u>
1	Ratei attivi	0,00	0,00	0,00
2	Risconti attivi	155.838,84	240.377,15	-84.538,31
	Ratei e risconti attivi	155.838,84	240.377,15	-84.538,31

6.4. Patrimonio netto

Il patrimonio netto al 31.12.2018 si compone:

- dal fondo di dotazione che rappresenta la parte indisponibile del patrimonio netto pari a 1.265.393.975,07 euro pari al valore del fondo dell'anno precedente a cui si aggiungono le variazioni relative all'attività di ricognizione straordinaria del patrimonio effettuata nel secondo esercizio di adozione della contabilità economico-patrimoniale;
- dalle riserve pari complessivamente a 12.530.346.861,03 euro così suddivise:
 - da risultato economico di esercizi precedenti (2.599.078.068,63 euro), nella quale figura il valore della riserva dell'anno precedente, a cui si aggiunge il risultato economico di esercizio 2017 e da cui si sottrae la quota di incremento delle riserve indisponibili per beni demaniali e patrimoniali indisponibili e per i beni culturali;
 - dalle riserve di capitale (1.792.049.579,48 euro) determinata dal valore della riserva dell'anno precedente diminuita dell'importo corrispondente alla valorizzazione degli enti strumentali in data 01.01.2017. Tale importo è stato girocontato alle altre riserve indisponibili, ai fini di una migliore rappresentazione in bilancio degli effetti derivanti dall'applicazione del metodo del patrimonio netto;
 - dalle riserve indisponibili per beni demaniali e patrimoniali indisponibili e per i beni culturali pari a 6.710.284.001,04 euro, corrispondente al valore dei beni demaniali, patrimoniali indisponibili e culturali iscritto nell'attivo al 31.12.2018;
 - dalle altre riserve indisponibili pari a 1.428.935.211,88 euro, il cui incremento è da ricondurre principalmente alla procedura di adeguamento del valore del patrimonio netto degli enti strumentali;
- dal risultato economico dell'esercizio 2018 di 171.977.332,71 euro.

Di seguito si evidenziano le variazioni intervenute rispetto all'anno precedente:

A) PATRIMONIO NETTO		2018	2017	Variazioni +/-
I	Fondo di dotazione	1.265.393.975,07	1.214.065.158,01	51.328.817,06
II	Riserve	12.530.346.861,03	11.292.985.256,10	1.237.361.604,93
	a da risultato economico di esercizi precedenti	2.599.078.068,63	2.633.763.616,26	-34.685.547,63
	b da capitale	1.792.049.579,48	1.840.186.601,34	-48.137.021,86
	c da permessi di costruire	0,00	0,00	0,00
	d riserve indisponibili per beni demaniali e patrimoniali indisponibili e per i beni culturali	6.710.284.001,04	6.741.362.673,43	-31.078.672,39
	e altre riserve indisponibili	1.428.935.211,88	77.672.365,07	1.351.262.846,81
III	Risultato economico dell'esercizio	171.977.332,71	110.505.431,26	61.471.901,45
Totale patrimonio netto		13.967.718.168,81	12.617.555.845,37	1.350.162.323,44

6.5. Fondi per rischi e oneri

Nel fondo rischi e oneri sono rilevati l'accantonamento per residui perenti di importo pari a 52.096.257,05 euro e il fondo contenzioso per 13.850.650,00 euro risultanti dal prospetto dell'avanzo di amministrazione.

Nella voce altri fondi rientra anche l'importo accantonato per le ferie maturate e non godute. Per questa voce, in accoglimento delle osservazioni formulate dall'organo di revisione e tenuto conto del divieto di monetizzazione, è stato accantonato in bilancio l'importo di 183.397,73 euro, pari alla media delle ferie maturate e non godute liquidate dalla Provincia su un arco temporale di 5 anni.

Di seguito si evidenziano le variazioni intervenute rispetto all'anno precedente:

B) FONDI PER RISCHI ED ONERI		2018	2017	Variazioni +/-
1	Per trattamento di quiescenza	0,00	0,00	0,00
2	Per imposte	0,00	0,00	0,00
3	Altri	66.130.304,78	52.705.378,21	13.424.926,57
Totale fondi rischi e oneri		66.130.304,78	52.705.378,21	13.424.926,57

6.6. Trattamento di fine rapporto

Il trattamento di fine rapporto al 31.12.2018 è pari a 110.065.842,20 euro. Nel corso del 2018 è stato effettuato un accantonamento al fondo TFR di 5.786.774,62 euro ed un utilizzo del fondo pari a 4.549.058,15 euro.

Di seguito si evidenziano la variazione intervenuta rispetto all'anno precedente:

	2018	2017	Variazioni +/-
Trattamento fine rapporto	110.065.842,20	108.828.125,73	1.237.716,47

6.7. Debiti

I debiti da finanziamento al 31.12.2018 ammontano a 151.681.730,69 euro e corrispondono al residuo debito dei mutui contratti dalla Provincia con la Cassa Depositi e Prestiti e con le banche ordinarie complessivamente pari a 47.414.708,82 euro, nonché alle concessioni di credito dalla Regione e dalla Camera di Commercio di importo pari a 104.267.021,87 euro.

Di seguito i debiti da finanziamento vengono suddivisi per scadenza:

DEBITI DA FINANZIAMENTO	Debito residuo 31.12.2018	Debiti per scadenza		
		entro 12 mesi	tra 1 e 5 anni	oltre 5 anni
Mutui Cassa Depositi e Prestiti	26.719.298,30	5.301.169,58	19.444.444,50	1.973.684,22
Mutui Pool Bancario	20.695.410,52	2.165.849,49	9.455.380,06	9.074.180,97
Concessioni di credito da Regione e Camera di Commercio	104.267.021,87	6.817.915,00	27.271.660,00	70.177.446,87

La voce acconti pari a 5.556.434,30 euro riguarda accertamenti relativi a cessioni immobiliari non ancora perfezionate tramite rogito al 31.12.2018.

I debiti verso fornitori, i debiti per trasferimenti e contributi e la voce altri debiti che ammontano complessivamente a 1.376.369.015,86 euro corrispondono all'importo dei residui passivi al 31.12.2018 pari a 1.324.272.758,81 euro a cui si aggiungono i residui passivi perenti pari a 52.096.257,05 euro. L'erario c/IVA, non rilevato in contabilità finanziaria e che nell'esercizio 2017 è stato imputato nel passivo in riduzione dei debiti tributari, nel bilancio 2018 viene rappresentato tra i crediti di attivo circolante nella voce altri crediti verso l'erario. All'interno della voce debiti per trasferimenti e contributi rivestono maggiore rilievo i debiti verso altre amministrazioni pubbliche.

Di seguito si evidenziano le variazioni intervenute rispetto all'anno precedente:

D) DEBITI	2018	2017	Variazioni +/-
1 Debiti da finanziamento	151.681.730,69	218.933.870,28	-67.252.139,59
a prestiti obbligazionari	0,00	0,00	0,00
b v/ altre amministrazioni pubbliche	104.267.021,87	169.538.899,19	-65.271.877,32
c verso banche e tesoriere	0,00	0,00	0,00
d verso altri finanziatori	47.414.708,82	49.394.971,09	-1.980.262,27
2 Debiti verso fornitori	188.735.976,47	290.382.165,43	-101.646.188,96
3 Acconti	5.556.434,30	43.621.023,16	-38.064.588,86
4 Debiti per trasferimenti e contributi	943.102.682,78	1.121.950.824,94	-178.848.142,16
a enti finanziati dal servizio sanitario nazionale	0,00	0,00	0,00
b altre amministrazioni pubbliche	884.040.346,46	1.002.612.304,12	-118.571.957,66
c imprese controllate	3.260.000,00	3.746.307,22	-486.307,22
d imprese partecipate	459.038,75	2.611.012,79	-2.151.974,04
e altri soggetti	55.343.297,57	112.981.200,81	-57.637.903,24
5 Altri debiti	244.530.356,61	472.766.622,51	-228.236.265,90
a tributari	28.699.610,93	21.677.875,36	7.021.735,57
b verso istituti di previdenza e sicurezza sociale	13.823.754,80	13.669.530,44	154.224,36
c per attività svolta per c/terzi	0,00	0,00	0,00
d altri	202.006.990,88	437.419.216,71	-235.412.225,83
Totale debiti	1.533.607.180,85	2.147.654.506,32	-614.047.325,47

6.8. Ratei e risconti passivi

I ratei passivi sono quote di costo che hanno manifestazione finanziaria futura, ma che sono da attribuire, per competenza, all'esercizio in chiusura. Nei ratei passivi è stato valorizzato il salario accessorio e premiante del personale provinciale pari a 10.766.080,02 euro.

I risconti passivi sono quote di ricavo che hanno avuto manifestazione finanziaria nell'esercizio, ma che vanno rinviiati in quanto di competenza di futuri esercizi. Si riferiscono principalmente a locazioni attive di beni immobili, il cui contratto è riferito ad un arco temporale a cavallo tra due esercizi per un importo di 103.715,74 euro.

Di seguito si evidenziano le variazioni intervenute rispetto all'anno precedente:

E) RATEI E RISCONTI E CONTRIBUTI AGLI INVESTIMENTI		2018	2017	Variazioni +/-
I	Ratei passivi	10.766.080,02	10.436.569,75	329.510,27
II	Risconti passivi	103.715,74	119.943,07	-16.227,33
1	Contributi agli investimenti	0,00	0,00	0,00
a	da altre amministrazioni pubbliche	0,00	0,00	0,00
b	da altri soggetti	0,00	0,00	0,00
2	Concessioni pluriennali	0,00	0,00	0,00
3	Altri risconti passivi	103.715,74	119.943,07	-16.227,33
Totale ratei e risconti passivi		10.869.795,76	10.556.512,82	313.282,94

6.9. Conti d'ordine

Gli impegni su esercizi futuri (1.328.028.752,11 euro) sono relativi al fondo pluriennale vincolato di spesa al netto del salario accessorio e premiante e aumentato degli impegni esigibili negli esercizi futuri nei confronti dell'Agenzia per lo sviluppo sociale ed economico per il rimborso di quote capitale di mutui contratti dall'Agenzia e garantiti dalla Provincia.

La Provincia ha rilasciato garanzie nell'interesse di amministrazioni pubbliche (Agenzia per lo sviluppo sociale ed economico e Comune di Luson), di imprese controllate (Alperia S.p.A. e STA S.p.A.) e di imprese partecipate (Mediocredito Trentino Alto Adige). L'ammontare del debito residuo garantito al 31.12.2018 ammonta a 192.556.717,43 euro, così suddiviso:

- garanzie prestate ad amministrazioni pubbliche: 165.248.738,49 euro;
- garanzie prestate ad imprese controllate: 27.177.316,57 euro;
- garanzie prestate ad imprese partecipate: 130.662,37 euro.

7. Eventi successivi alla data di chiusura del Bilancio di Esercizio

Dopo la chiusura del bilancio economico-patrimoniale al 31/12/2018 non si sono verificati eventi significativi che possono aver effetti rilevanti sul bilancio dell'Ente.

8 ANLAGEN

- Anlage 1 – Verzeichnis der beaufsichtigten und kontrollierten Körperschaften
- Anlage 2 – Verzeichnis der Gesellschaften mit Landesbeteiligung
- Anlage 3 – Liste der Garantien ausgeliehen von der Körperschaft
- Anlage 4 – Zahlungsfristen
- Anlage 5 – Ergebnisse der Prüfung der gegenseitigen Forderungen und Verbindlichkeiten gegenüber den eigenen Hilfskörperschaften sowie den anhängigen und beteiligten Gesellschaften
- Anlage 6 – Rechnungslegung der Hinterlegungen Dritter beim Landesschatzmeister
- Anlage 7 – Verzeichnisse der Verwendungen von Fondszuweisungen, welche vom Staat, von Dritten, von der Region und von der Europäischen Union stammen
- Anlage 8 – Vermögensgüter gemäß ESVG 2010
- Anlage 9 – Liste der Güter die zum Immobilienvermögen gehören

8 ALLEGATI

- Allegato 1 – Elenco degli enti vigilati e controllati
- Allegato 2 – Elenco delle Società partecipate dalla Provincia
- Allegato 3 – Elenco delle garanzie prestate dall'ente
- Allegato 4 - Tempi di pagamento
- Allegato 5 – Esiti della verifica dei crediti e debiti reciproci con i propri enti strumentali e le società partecipate
- Allegato 6 – Rendiconto dei depositi di terzi presso il tesoriere provinciale
- Allegato 7 – Prospetti dimostrativi di fondi derivanti da assegnazioni dallo Stato, da altri soggetti, dalla Regione e dall'Unione Europea
- Allegato 8 – Attività non finanziarie secondo SEC 2010
- Allegato 9 – Elenco dei beni appartenenti al patrimonio immobiliare

Elenco degli enti vigilati e controllati dalla Giunta provinciale al 31 dicembre 2018
Verzeichnis der Körperschaften zum 31. Dezember 2018, die von der Landesregierung beaufsichtigt und kontrolliert sind
Agentur für soziale und wirtschaftliche Entwicklung – ASWE (L.G. vom 22.12.2009, Nr. 11, Art. 12)
Agenzia per lo sviluppo sociale ed economico – ASSE (L.P. 22.12.2009, n. 11, art. 12)
Agentur Landesdomäne (D.LH. vom 27.12.2016, Nr. 36)
Agenzia Demanio provinciale (D.P.P. 27.12.2016, n. 36)
Agentur für Bevölkerungsschutz (D.LH. vom 4.12.2015 Nr. 32)
Agenzia per la protezione civile (D.P.P. 4.12.2015, n. 32)
Versuchszentrum Laimburg (D.LH. vom 27.12.2016, Nr. 35)
Centro di sperimentazione Laimburg (D.P.P. 27.12.2016, n. 35)
Betrieb Landesmuseen (L.G. vom 16.06.2017, Nr. 6, Art. 5)
Azienda Musei Provinciali (L.P. 16.06.2017, n. 6, art. 5)
Ladinisches Kulturinstitut „Micurà de Rü“ (L.G. vom 31.07.1976, Nr. 27)
Istituto Ladino di cultura „Micurà de Rü“ (L.P. 31.07.1976, n. 27)
Arbeitsförderungsinstitut – AFI (L.G. 12.11.1992, Nr. 39, Art. 40)
Istituto per la promozione dei lavoratori – IPL (L.P. 12.11.1992, n. 39, art. 40)
RAS – Rundfunk-, und Fernseh- Anstalt Südtirol (L.G. vom 13.02.1975, Nr. 16)
RAS - Radiotelevisione Azienda Speciale della Provincia di Bolzano (L.P. 13.02.1975, n. 16)
Landesfachhochschule für Gesundheitsberufe "Claudiana" (L.G. 26.10.1993, Nr. 18, Art. 1)
Scuola provinciale superiore di sanità "Claudiana" (L.P. 26.10.1993, n. 18, art. 1)
Agentur für die Verfahren und Aufsicht im Bereich öffentliche Bau-, Dienstleistungs- und Lieferaufträge – AOV (L.G. vom 21.12.2011, Nr. 15, Art. 27)
Agentur für die Aufsicht über die Einhaltung der Vorschriften betreffend die Sozialbindung für den geförderten Wohnbau – AWA (L.G. vom 17.12.1998, Nr. 13, Art. 62/ter)
Agentur für Energie Südtirol – KlimaHaus (L.G. vom 23.12.2010, Nr. 15, Art. 14/bis)
Agenzia per l'energia - Alto Adige – Casaclima (L.P. 23.12.2010, n. 15, art. 14/bis)
Institut für den sozialen Wohnbau – WOBI (L.G. vom 17.12.1998, Nr. 13, Art. 2)
Istituto per l'edilizia sociale – IPES (L.P. 17.12.1998, n. 13, art. 2)
IDM Südtirol – Innovation Development Marketing (L.G. 23.12.2014, Nr. 11, Art. 19)
IDM Alto Adige – Innovation Development Marketing (L.P. 23.12.2014, n. 11, art. 19)
Schulen staatlicher Art des Landes und Schulen des Lande
Scuole statale della Provincia e scuole della Provincia
Verkehrsamt der Stadt Bozen (L. G. 18.08.1992, Nr. 33)
Azienda di Soggiorno e Turismo di Bolzano (L. P. 18.08.1992, n. 33)
Kulturverwaltung Meran (L.G. 18.08.1992, Nr. 33)
Azienda di Cura, Soggiorno e Turismo di Merano (L.P. 18.08.1992, n. 33)
Stiftung Museion. Museum für moderne und zeitgenössische Kunst (L.G. 27.07.2015, Nr. 9)
Fondazione Museion. Museo di arte moderna e contemporanea (L.P. 27.07.2015, n. 9)
Europäische Akademie Bozen für angewandte Forschung und Fortbildung (L.G. 29.10.1991, Nr. 31)
Accademia Europea per la ricerca applicata ed il perfezionamento professionale - Bolzano (L.P. 29.10.1991, n. 31)
Stiftung "Euregio-Kulturzentrum Gustav Mahler Toblach-Dolomiten" (Beschluss 20.06.207, Nr. 684)
Fondazione Centro culturale Euregio "Gustav Mahler Dobbiaco-Dolomiti" (Delibera 20.06.2017, n. 684)

Die diesbezüglichen Abschlussbilanzen bzw. die Rechnungslegungen 2018 sind auf der Webseite der einzelnen Körperschaften abrufbar, sobald sie von den zuständigen Stellen genehmigt sind.

I relativi bilanci d'esercizio, ossia i rendiconti 2018 sono consultabili sui siti dei singoli enti una volta approvati dai rispettivi organi competenti.

Verzeichnis der Gesellschaften mit Landesbeteiligung zum 31. Dezember 2018 Elenco delle Società partecipate dalla Provincia al 31 dicembre 2018	% der Beteiligung di partecipazione
ABD-Airport AG/ SpA	100,00
Business Location Alto-Adige AG/ Suedtirool SpA	100,00
Fr. Eccel GmbH/ Fr. Eccel srl	100,00
STA-Südtiroler Transportstrukturen AG/ Strutture Trasporto Alto Adige SpA	100,00
Südtirol Finance AG/ Alto Adige Finance SpA	100,00
Therme Meran AG/ Terme Merano SpA	95,16
Infranet SpA/AG	94,46
Messe Bozen AG/ Fiera di BZ SpA	88,44
Südtiroler Einzugsdienste AG/ Alto Adige Riscossioni SpA	79,85
Südtiroler Informatik AG/ Informatica Alto Adige SpA	78,04
Areal Bozen - ABZ AG / Areale Bolzano - ABZ SpA	50,00
Alperia AG/ SpA	46,38
Pensplan Invest SGR AG/SpA	35,56
SASA - Städtischer Autobus Service AG/ Società Autobus Servizi d'Area SpA	17,79
Mediocredito Trentino Alto Adige SpA/ Investitionsbank Trentino Südtirol AG	17,49
Interbrennero SpA-Interporto Servizi Doganali e Intermodali del Brennero	10,56
Eco center AG/SpA	9,99989
A22-Autostrada del Brennero SpA / Brenner Autobahn AG	7,63
TFB-Tunnel ferroviario del Brennero- Società di Partecipazioni SpA	6,38
Aeroporto V. Catullo di Verona Villafranca SpA	3,58
Pensplan Centrum AG/ Spa	0,99

Anlage 3

Liste der vom Land geleisteten direkten und indirekten Bürgschaften zugunsten von Körperschaften und anderen Rechtssubjekten im Sinne der geltenden Gesetze. Verbliebene garantierte Restschuld am 31/12/2018.

1. Bürgschaft der aufgenommenen Darlehen durch die örtlichen Körperschaften zur Finanzierung verschiedener öffentlicher Bauarbeiten (LG 27/1975, Art. 11)	430.648,74 €
2. Bürgschaft im Interesse der Investitionsbank Trentino - Südtirol zugunsten der Europäischen Investitionsbank (LG 4/2004, Art. 5)	130.662,37 €
3. Bürgschaften im Interesse der Agentur für soziale und wirtschaftliche Entwicklung ASWE zugunsten des Bankenpools und der Cassa Depositi e Prestiti AG. (LG 1/2002, Art. 22)	164.818.089,75 €
4. Bürgschaft im Interesse der SEL AG, jetzt Alperia AG, zugunsten der Europäischen Investitionsbank (LG 1/2002, Art. 22)	27.177.316,57 €
5. Bürgschaft im Interesse der STA AG zugunsten der Europäischen Investitionsbank (LG 1/2002, Art. 28 bis)	0,00 €
GESAMT	192.556.717,43 €

Allegato 3

Elenco delle garanzie principali o sussidiarie prestate dall'ente a favore di enti e di altri soggetti ai sensi delle leggi vigenti. Debito residuo garantito al 31.12.2018.

1. Garanzia sui mutui assunti dagli enti locali per il finanziamento di opere pubbliche varie (LP 27/1975, art.11)	430.648,74 €
2. Garanzia nell'interesse di Mediocredito Trentino - Alto Adige a favore della Banca Europea per gli Investimenti (LP 4/2004, art. 5)	130.662,37 €
3. Garanzie nell'interesse dell'Agenzia per lo sviluppo sociale ed economico ASSE a favore di Pool bancario e della Cassa Depositi e Prestiti S.p.A. (LP 1/2002, art. 22)	164.818.089,75 €
4. Garanzia nell'interesse di SEL S.p.A., ora Alperia S.p.A., a favore della Banca Europea per gli Investimenti (LP 1/2002, art. 22)	27.177.316,57 €
5. Garanzia nell'interesse della STA S.p.A. a favore della Banca Europea per gli Investimenti (LP 1/2002, art 28 bis)	0,00 €
TOTALE	192.556.717,43 €

**ERLÄUTERUNG ZUR ALLGEMEINEN RECHNUNGSLEGUNG FÜR DAS JAHR
2018**

Verzeichnis lt. Art. 9, 8. Komma des DPCM 22 September 2014

Bescheinigung Zahlungszeiten

<p>1. Betrag der Zahlungen bezüglich des Geschäftsverkehrs, welche nach Ablauf der laut LD Nr. 231/2002 vorgesehenen Zahlungsfristen, durchgeführt wurden.</p> <p align="center">€ 94.867.043,36</p>
<p>2. Jährlicher Indikator zum Zahlungsverhalten der Verwaltung im Geschäftsverkehr</p> <p>Der Indikator zum Zahlungsverhalten wird als Summe für jede ausgestellte Rechnung bezüglich jeder Geschäftstransaktion berechnet; dabei werden die effektiven Tage zwischen dem Datum der Fälligkeit der Rechnung oder dementsprechender Zahlungsaufforderung und dem Datum der Zahlung der Kreditoren, multipliziert mit dem geschuldeten Betrag, im Verhältnis der im betreffenden Zeitraum bezahlten Beträge, berechnet. (DPCM 22 September 2014)</p> <p align="center">- 5,95</p>
<p>3. Beschreibung der eingesetzten und vorgesehenen Mittel um ein schnelleres Zahlungsverhalten zu erzielen.</p> <p>Die Autonome Provinz Bozen hat bereits 2008, mit Einführung des elektronischen Mandates, den Prozess der Informatisierung der Zahlungsprozeduren vollzogen. Die Einführung der Dokumenten-Plattform im Jahre 2010, mittels welcher die Zahlungen abgewickelt werden, hat des weiteren zu einem schnelleren Zahlungsverhalten geführt, auch im Sinne des G.D. 78/2009, Art. 9; außerdem wurde dadurch die Transparenz des bürokratischen Ablaufs verbessert. Im Jahre 2015 hat die Entbürokratisierung dank der Digitalisierung der Dekrete, welche die Handhabe der Verwaltungsakte vereinfacht und beschleunigt hat, weitere Fortschritte erzielt. Im Jahre 2017 ist der Prozess der Digitalisierung der Verwaltungsakte bezüglich der Ausgabenzweckbindungen, mittels einer Anwendung welche die Verwaltung der Dekrete und Beschlüsse nach ihrer Ausstellung ermöglicht, wobei inhaltliche Änderungen und Beträge mit besonderen Augenmerk auf die Flüssigmachungen durchgeführt werden können, abgeschlossen worden. Der Zahlungsprozess, von der Zweckbindung (Kompetenz 2017) bis zum Mandat, ist demnach komplett digitalisiert worden, in dem auch die Ansicht in Echtzeit der gesamten notwendigen Dokumentation für den Abschluss der Liquidierung eingeführt worden ist.</p>

Der Landeshauptmann
Dr. Arno Kompatscher

Finanzen

Der Direktor der Abteilung
Dr. Giulio Lazzara

NOTA INTEGRATIVA AL RENDICONTO GENERALE PER L'ANNO 2018
Prospetto di cui all'art. 9, comma 8 del DPCM 22 settembre 2014
Attestazione dei tempi di pagamento

<p>1. Importo dei pagamenti relativi a transazioni commerciali effettuati dopo la scadenza dei termini previsti dal D.Lgs. n. 231/2002</p> <p style="text-align: center;">€ 94.867.043,36</p>
<p>2. Indicatore annuale di tempestività dei pagamenti delle transazioni commerciali</p> <p>L'indicatore di tempestività dei pagamenti è calcolato come la somma, per ciascuna fattura emessa a titolo corrispettivo di una transazione commerciale, dei giorni effettivi intercorrenti tra la data di scadenza della fattura o richiesta equivalente di pagamento e la data di pagamento ai fornitori moltiplicata per l'importo dovuto, rapportata alla somma degli importi pagati nel periodo di riferimento (DPCM 22 settembre 2014).</p> <p style="text-align: center;">- 5,95</p>
<p>3. Descrizione delle misure adottate o previste per consentire la tempestiva effettuazione dei pagamenti</p> <p>La Provincia autonoma di Bolzano ha avviato già dal 2008 con l'introduzione del mandato informatico, il processo di informatizzazione della procedura di pagamento. L'avvio nel 2010 della piattaforma documentale di gestione degli atti di liquidazione ha contribuito ulteriormente a migliorare e garantire la tempestività dei pagamenti anche ai sensi del D.L. 78/2009, art. 9 nonché la trasparenza dell'iter stesso. Nel 2015 il processo di sburocratizzazione si è ulteriormente arricchito grazie alla gestione informatica dei decreti che ha semplificato e velocizzato il percorso degli atti amministrativi di spesa. Nel 2017 il processo di digitalizzazione degli atti amministrativi connessi ad impegni di spesa è stato completato con l'avvio di un applicativo che consente la gestione di decreti e delibere, successivamente alla loro emissione, registrandone variazioni di contenuto e di importi con particolare attenzione a quelli relativi alle liquidazioni. Il processo di pagamento dall'atto di impegno (competenza 2017) al mandato è stato, pertanto, totalmente digitalizzato introducendo anche la visualizzazione in tempo reale di tutta la documentazione necessaria all'approvazione della liquidazione.</p>

Il Presidente della Provincia
dott. Arno Kompatscher

Il Direttore della Ripartizione Finanze
dott. Giulio Lazzara

ANLAGE 5

Ergebnisse der Prüfung der gegenseitigen Forderungen und Verbindlichkeiten gegenüber den eigenen Hilfskörperschaften sowie beteiligten Gesellschaften

Die Überleitung der Forderungen und Verbindlichkeiten der autonomen Provinz Bozen zum 31. Dezember 2018 mit den debitorischen und kreditorischen Positionen der Hilfskörperschaften und der beteiligten und kontrollierten Gesellschaften wurde im Sinne des Artikels 11 Absatz 6 Buchstabe j) des gesetzesvertretenden Dekretes 118/2011 i.g.F. durchgeführt.

Die Erfüllung der Pflicht, wie im obengenannten GvD enthalten, ist notwendig um die Bildung latenter/verborgener Verbindlichkeiten im Jahresabschluss zu vermeiden und das Gleichgewicht im Jahresabschluss sicher zu stellen.

Es wird vorausgeschickt, dass die buchhalterische Erhebung in der vermögensrechtlichen Buchhaltung und in der Finanzbuchhaltung zu verschiedenen Zeitpunkten stattfindet; daher kann es zu Abweichungen kommen, die von Fall zu Fall begründet werden.

Insgesamt betrifft die Überprüfung 42 Subjekte.

Im Folgenden wird für jede Körperschaft und Gesellschaft eine genaue Auskunft erteilt, welche von den jeweiligen Rechnungsprüfern beteuert wurde, in welcher eventuelle Unstimmigkeiten analytisch hervorgehoben und die dazugehörigen Begründungen gegeben werde. Die Buchhaltungsposten waren Gegenstand von Kontrollen von Seiten der zuständigen Landeseinrichtung und der Organe jeder Körperschaft und Gesellschaft.

Mit Bezug auf die folgenden Subjekte wurden zum 31. Dezember 2018 keine gegenseitigen Forderungen oder Verbindlichkeiten mit der Autonomen Provinz Bozen festgestellt:

- Agentur für die Aufsicht über die Einhaltung der Vorschriften betreffend die Sozialbindung für den geförderten Wohnbau;
- Agentur für die Verfahren und die Aufsicht im Bereich öffentliche Bau-Dienstleistungs- und Lieferaufträge
- Agentur für Energie Südtirol – KlimaHaus
- Arbeitsförderungsinstitut;

ALLEGATO 5

Esiti della verifica dei crediti e debiti reciproci con i propri enti strumentali e le società partecipate

La riconciliazione dei crediti e debiti della Provincia Autonoma di Bolzano al 31 dicembre 2018 con le situazioni creditorie e debitorie degli enti strumentali e delle Società controllate e partecipate è stata effettuata ai sensi dell'articolo 11, comma 6, lettera j), del D.lgs. 118/2011 e ss.mm.ii.

L'adempimento all'obbligo del succitato D.Lgs. è necessario per evitare il formarsi di passività latenti nel bilancio e per salvaguardare, di conseguenza, gli equilibri di bilancio.

Si premette che i momenti di rilevazione contabile nella contabilità economico-patrimoniale e in quella finanziaria sono diversi, per cui è possibile l'emersione di discordanze che saranno di volta in volta oggetto di motivazione.

Complessivamente la verifica ha interessato 42 soggetti.

Viene di seguito fornita, per ciascun ente e società, una specifica informativa, asseverata dai rispettivi organi di revisione, nella quale sono evidenziate analiticamente eventuali discordanze e fornite le relative motivazioni. Le poste contabili sono state fatte oggetto di verifica da parte delle competenti strutture provinciali e degli organi di ciascun ente e società.

Con riferimento ai seguenti soggetti non sono stati rilevati al 31 dicembre 2018 rapporti di debito e di credito reciproci con la Provincia autonoma di Bolzano:

- Agenzia per la vigilanza sul rispetto delle prescrizioni relative al vincolo sociale dell'edilizia abitativa agevolata;
- Agenzia per i procedimenti e la vigilanza in materia di contratti pubblici;
- Agenzia per l'Energia Alto Adige – CasaClima
- Istituto per la promozione dei lavoratori;

- Stiftung Museion. Museum für moderne und zeitgenössische Kunst
- Aeroporto V. Catullo di Verano Villafranca S.p.A.
- Fr. Eccel GmbH
- Interbrennero – interporto servizi doghali e intermodali del Brennero S.p.A.
- Pensplan Centrum AG
- Pensplan Invest SGR AG
- TFB – Tunnel ferroviario del Brennero S.p.A.
- Allgemeines Lagerhaus Bozen

- Fondazione Museion. Museo di arte moderna e contemporanea
- Aeroporto V. Catullo di Verano Villafranca S.p.A.
- Fr. Eccel Srl
- Interbrennero – interporto servizi doghali e intermodali del Brennero S.p.A.
- Pensplan Centrum S.p.A.
- Pensplan Invest SGR S.p.A.
- TFB – Tunnel ferroviario del Brennero S.p.A.
- Ente Autonomo Magazzini Generali di Bolzano

Esiti della verifica dei crediti e debiti reciproci tra la Provincia autonoma di Bolzano e AGENZIA DEMANIO PROVINCIALE, ai sensi dell'articolo 11, comma 6, lettera J) del D.Lgs 118/2011

Ergebnisse der Überprüfung der gegenseitigen Forderungen und Verbindlichkeiten zwischen der Autonomen Provinz Bozen und der AGENTUR LANDESDOMÄNE gemäß Artikel 11 Absatz 6 Buchstabe J) der Gesetzesverordnung 118/2011

Descrizione Beschreibung	CREDITI PROVINCIA FORDERUNGEN LAND	DEBITI AGENZIA VERBINDLICHK. AGENTUR	DEBITI PROVINCIA VERBINDLICHK. LAND	CREDITI AGENZIA FORDERUNGEN AGENZIA	Motivazione eventuali discordanze Grund für eventuelle Unstimmigkeiten
Rimborso costi personale 2018 Rückersatzung Personalkosten 2018	2.292.353,55	2.292.353,55			
Rimborso costo del personale 2018 Rückersatzung Personalkosten 2018	0,00	66.393,13			Si tratta della quota dell'assegnazione per le spese del personale da restituire alla Provincia. Es handelt sich um den Anteil des Beitrages für die Personalkosten, die dem Land rückerstattet werden müssen.
Depositi cauzionali di terzi Kautionen Dritter			2.000,00	2.000,00	
Incarico Scuola Latemar corsi motoseghe Auftrag Latemar-Schule Kurse Motorsägen			2.500,00	2.500,00	
Risorse umane Personalspesen			808.542,31	808.542,31	
Esecuzione lavori foreste Ausführung von Arbeiten Forst			2.000.000,00	2.000.000,00	
Interventi natura 2000, parchi naturali, biotopi Maßnahmen Natur 2000, Naturparks, Biotope			48.206,65	48.206,65	
Interventi Parco Nazionale dello Stelvio Maßnahmen Stifiser Nationalpark			60.000,00	60.000,00	
Lavori per conto delle Provincia Arbeiten im Auftrag des Landes			600.000,00	600.000,00	

Per asseverazione / Zur Beteuerung

Il collegio dei revisori dei conti della Provincia
Das Kollegium der Rechnungsprüfer des Landes



Per asseverazione / Zur Beteuerung

L'organo di controllo dell'Agenzia
Das Kontrollorgan der Agentur

Esiti della verifica dei crediti e debiti reciproci tra la Provincia autonoma di Bolzano e AGENZIA PER LA PROTEZIONE CIVILE, ai sensi dell'articolo 11, comma 6, lettera J) del D.Lgs 118/2011

Ergebnisse der Überprüfung der gegenseitigen Forderungen und Verbindlichkeiten zwischen der Autonomen Provinz Bozen und der AGENTUR FÜR BEVÖLKERUNGSSCHUTZ gemäß Artikel 11 Absatz 6 Buchstabe J) der Gesetzesverordnung 118/2011

Descrizione Beschreibung	CREDITI PROVINCIA FORDERUNGEN LAND	DEBITI AGENZIA VERBINDLICHK. AGENTUR	DEBITI PROVINCIA VERBINDLICHK. LAND	CREDITI AGENZIA FORDERUNGEN AGENZIA	Motivazione eventuali discordanze Grund für eventuelle Unstimmigkeiten
Rimborso costi personale 2018 Rückerstattung Personalkosten 2018	19.288.483,35	19.288.483,35			
Rimborso costi personale 2018 Rückerstattung Personalkosten 2018	0,00	57.534,14			Si tratta della quota dell'assegnazione per le spese del personale da restituire alla Provincia. Es handelt sich um den Anteil des Beitrages für die Personalkosten, die dem Land rückemittelt werden müssen.
Contributo straordinario - Emergenza mal tempo Ausserordentlicher Beitrag - Notfall Schlechtwetter			500.000,00	- 500.000,00	
Contributi agli investimenti Investitionsbeiträge			422.101,05	422.101,05	
Spese per conto terzi Aufwendungen für Dritte			10.155,91	10.155,91	
Contributo UE - Integrazione europea Beitrag EU - Europäische Integration			0,00	1.500.000,00 €	
Contributo UE - Integrazione europea Beitrag EU - Europäische Integration			0,00	4.980.000,00 €	La Provincia ha reimputato l'impegno di spesa all'esercizio 2019, in quanto l'Agenzia non ha presentato la relativa rendicontazione. Das Land hat die Zweckbindung im Jahr 2019 neu festgelegt, da die Agentur keine Abrechnung eingereicht hat.
Partecipazione a programmi comunitari - FESR Teilnahme an Gemeinschaftsprogrammen - FESR			0,00	8.365.000,00 €	
Interreg V-A Italia - Austria 2014-2020 Interreg V-A Italien - Österreich 2014-2020			0,00	572.743,80 €	

Per asseverazione / Zur Beleuerung

Il collegio dei revisori dei conti della Provincia
Das Kollegium der Rechnungsprüfer des Landes

AR
Präsident

Per asseverazione / Zur Beleuerung

L'organo di controllo dell'Agenzia
Das Kontrollorgan der Agentur

[Signature]
[Signature]

Esiti della verifica dei crediti e debiti reciproci tra la Provincia autonoma di Bolzano e AGENZIA PER LO SVILUPPO SOCIALE ED ECONOMICO - ASSE, ai sensi dell'articolo 11, comma 6, lettera J) del D.Lgs 118/2011

Ergebnisse der Überprüfung der gegenseitigen Forderungen und Verbindlichkeiten zwischen der Autonomen Provinz Bozen und der AGENTUR FÜR DIE SOZIALE UND WIRTSCHAFTLICHE ENTWICKLUNG - ASWE gemäß Artikel 11 Absatz 6 Buchstabe J) der Gesetzesverordnung 118/2011

Descrizione Beschreibung	CREDITI PROVINCIA FORDERUNGEN LAND	DEBITI AGENZIA VERBINDLICHK AGENTUR	DEBITI PROVINCIA VERBINDLICHK LAND	CREDITI AGENZIA FORDERUNGEN AGENTUR	Motivazioni: eventuali discordanze Grund für eventuelle Unstimmigkeiten
Quota capitale mutuo del Termovaltellatore Anteil des Darlehenskaptals der Müllverbrennungs-anlage				94.347.284,64	La Provincia indica il debito nei conti d'ordine Das Land gibt die Verbindlichkeiten in den Ordnungskonten
Quota capitale mutuo dei treni STA Anteil des Darlehenskaptals der Züge STA				24.812.606,30	

Quanto riportato in tabella, relativamente ai debiti e crediti dell'Agenzia per lo sviluppo sociale ed economico, corrisponde a quanto già asseverato da questo Collegio dei Revisori nei dati di Asse di data 5/04/2019, prot. n. 43521 che viene allegata al presente prospetto.

Per asseverazione / Zur Beurteilung

Il collegio dei revisori dei conti della Provincia
Das Kollegium der Rechnungsprüfer des Landes

AR
J. J. J.

Per asseverazione / Zur Beurteilung

L'organo di controllo dell'Agenzia
Das Kontrollorgan der Agentur

Dott.ssa Maria Rosaria Profico
Maria Rosaria Profico
Dott. Hugo Paraitkoner
Hugo Paraitkoner

Dott. Hannes Kröll
Hannes Kröll

Esiti della verifica dei crediti e debiti reciproci tra la Provincia autonoma di Bolzano e SCUOLA PROVINCIALE SUPERIORE DI SANITÀ "CLAUDIANA", ai sensi dell'articolo 11, comma 6, lettera J) del D.Lgs 118/2011

Ergebnisse der Überprüfung der gegenseitigen Forderungen und Verbindlichkeiten zwischen der Autonomen Provinz Bozen und der LANDESFACHHOCHSCHULE FÜR GESUNDHEITSBERUFE "CLAUDIANA" gemäß Artikel 11 Absatz 6 Buchstabe J) der Gesetzesverordnung 118/2011

Descrizione Beschreibung	CREDITI PROVINCIA FORDERUNGEN LAND	DEBITI ENTE VERBINDLICHK. KÖRPERSCHAFT	DEBITI PROVINCIA VERBINDLICHK. LAND	CREDITI ENTE FORDERUNGEN KÖRPERSCHAFT	Motivazione eventuali discordanze Grund für eventuelle Unstimmigkeiten
Parkplatz Claudiana	0,00	5.285,12			La Provincia ha accertato l'entrata nell'esercizio 2019, dopo il riversamento degli incassi del garage.
Assegnazione ordinaria Laufende Zuweisung			51.056,41	0,00	L'importo andrà accertato in economia entro il termine dell'esercizio. Der Betrag wird innerhalb des laufenden Finanzjahres in Erhäusung geschickt werden.
Assegnazione ordinaria Laufende Zuweisung			0,00	92.593,08	La Provincia ha reimputato l'impegno di spesa all'esercizio 2019, in quanto l'ente non ha presentato la relativa rendicontazione. Das Land hat die Zweckbindung im Jahr 2019 neu festgelegt, da die Körperschaft keinen Abrechnung eingereicht hat.
Assegnazione ordinaria Laufende Zuweisung			700.000,00	700.000,00	
Assegnazione ordinaria Laufende Zuweisung			3.270.000,00	3.270.000,00	
Assegnazione ordinaria Laufende Zuweisung			200.000,00	0,00	L'importo andrà accertato in economia entro il termine dell'esercizio. Der Betrag wird innerhalb des laufenden Finanzjahres in Erhäusung geschickt werden.
Mensa Studenti Mensa Studenten			0,00	28.060,72	La Provincia ha reimputato l'impegno di spesa all'esercizio 2019, in quanto l'ente non ha presentato la relativa rendicontazione. Das Land hat die Zweckbindung im Jahr 2019 neu festgelegt, da die Körperschaft keinen Abrechnung eingereicht hat.

Per asseverazione / Zur Betaeuerung

Il collegio dei revisori dei conti della Provincia
Das Kollegium der Rechnungsprüfer des Landes



Per asseverazione / Zur Betaeuerung

L'organo di controllo dell'Ente
Das Kontrollorgan der Körperschaft



Esiti della verifica dei crediti e debiti reciproci tra la Provincia autonoma di Bolzano e CENTRO DI SPERIMENTAZIONE LAIBURG, ai sensi dell'articolo 11, comma 6, lettera J) del D.Lgs 118/2011

Ergebnisse der Überprüfung der gegenseitigen Forderungen und Verbindlichkeiten zwischen der Autonomen Provinz Bozen und der VERSUCHSZENTRUM LAIBURG gemäß Artikel 11 Absatz 6 Buchstabe J) der Gesetzesverordnung 118/2011

Descrizione Beschreibung	CREDITI PROVINCIA FORDERUNGEN LAND	DEBITI ENTE VERBINDLICHK. KÖRPERSCHAFT	DEBITI PROVINCIA VERBINDLICHK. LAND	CREDITI ENTE FORDERUNGEN KÖRPERSCHAFT	Motivazione eventuali discordanze Grund für eventuelle Unstimmigkeiten
Beanspruchung von 865 m2 G.P. 3102/1 Uso di 865 m2 particella 3102/1	37,50	41,71			La differenza è dovuta dagli interessi di mora. Der Unterschied ergibt sich aus den Verzugszinsen.
Rimborso indennità missione Eisenstecken D. Rückerstattung Aussendienst Eisenstecken D.	9.682,00	9.682,00			
Rimborso costi personale 2018 Rückerstattung Personalkosten 2018	4.518.167,70	4.518.167,70			
Rimborso costi personale 2018 Rückerstattung Personalkosten 2018	0,00	426,86			Si tratta della quota dell'assegnazione per le spese del personale da restituire alla Provincia. Es handelt sich um den Anteil des Beitrages für die Personalkosten, die dem Land rückerstattet werden müssen.

Per asseverazione / Zur Beleuerung

Il collegio dei revisori dei conti della Provincia
Das Kollegium der Rechnungsprüfer des Landes

Per asseverazione / Zur Beleuerung

L'organo di controllo dell'Ente
Das Kontrollorgan der Körperschaft

Esiti della verifica dei crediti e debiti reciproci tra la Provincia autonoma di Bolzano e ISTITUTO LADINO DI CULTURA MICURÀ DE RÙ, ai sensi dell'articolo 11, comma 6, lettera J) del D.Lgs 118/2011

Ergebnisse der Überprüfung der gegenseitigen Forderungen und Verbindlichkeiten zwischen der Autonomen Provinz Bozen und des LADINISCHES KULTURINSTITUT MICURÀ DE RÙ gemäß Artikel 11 Absatz 6 Buchstabe J) der Gesetzesverordnung 118/2011

Descrizione Beschreibung	CREDITI PROVINCIA FORDERUNGEN LAND	DEBITI ISTITUTO VERBINDLICHK. INSTITUT	DEBITI PROVINCIA VERBINDLICHK. LAND	CREDITI ISTITUTO FORDERUNGEN INSTITUT	Motivazione eventuali discordanze Grund für eventuelle Unstimmigkeiten
Rinnovo abbonamenti riviste e periodici 2018 Verlängerung Abo Zeitungen 2018			30,00	30,00	
Libri "Jun a Cianitò" o "Mies pròmas parores" Bücher "Jun a Cianitò" e "Mies pròmas parores"			0,00	864,00	La Provincia ha reimputato l'impegno di spesa all'esercizio 2019, in quanto l'ente non ha presentato la relativa rendicontazione. Das Land hat die Zweckbindung im Jahr 2019 neu festgelegt, da die Körperschaft keinen Abrechnung eingereicht hat.

Per asseverazione / Zur Beteuerung

Il collegio dei revisori dei conti della Provincia
Das Kollegium der Rechnungsprüfer des Landes

Per asseverazione / Zur Beteuerung

L'organo di controllo dell'Istituto
Das Kontrollorgan des Instituts

VERGINER
PASQUALE
08.04.

2019 15:38:53 UTC



Esiti della verifica dei crediti e debiti reciproci tra la Provincia autonoma di Bolzano e RAS - RADIOTELEVISIONE AZIENDA SPECIALE DELLA PROVINCIA DI BOLZANO, ai sensi dell'articolo 11, comma 6, lettere J) del D.Lgs 118/2011

Ergebnisse der Überprüfung der gegenseitigen Forderungen und Verbindlichkeiten zwischen der Autonomen Provinz Bozen und der RAS-RUNDFUNK-ANSTALT SÜDTIROL gemäß Artikel 11 Absatz 6 Buchstabe J) der Gesetzesverordnung 118/2011

Descrizione Beschreibung	CREDITI PROVINCIA FORDERUNGEN LAND	DEBITI AZIENDA VERBINDLICHK. BETRIEB	DEBITI PROVINCIA VERBINDLICHK. LAND	CREDITI AZIENDA FORDERUNGEN BETRIEB	Motivazione eventuali discordanze Grund für eventuelle Unstimmigkeiten
Assegnazione aggiuntiva relativa alla messa a disposizione della banda larga in Alto Adige. Zusätzliche Zuweisung bezüglich der flächen-deckenden Bereitstellung von Breitband-technologie in Südtirol.			0,00	2.000.000,00	La Provincia ha reimputato l'impegno di spesa in sede di riaccertamento dei residui all'esercizio 2019 e successivi. Das Land hat die Zweckbindung für den Haushalt 2019 und folgende neu festgestellt.
Assegnazione per le spese correnti dell'anno finanziario 2018 Zuweisung für laufende Ausgaben für das Finanzjahr 2018			0,00	800.000,00	La Provincia ha reimputato l'impegno di spesa in sede di riaccertamento dei residui all'esercizio 2019 e successivi. Das Land hat die Zweckbindung für den Haushalt 2019 und folgende neu festgestellt.
Assegnazione per le spese d'investimento dell'anno finanziario 2018 Zuweisung für Investitionsausgaben für das Finanzjahr 2018.			0,00	2.000.000,00	La Provincia ha reimputato l'impegno di spesa in sede di riaccertamento dei residui all'esercizio 2019 e successivi. Das Land hat die Zweckbindung für den Haushalt 2019 und folgende neu festgestellt.
Assegnazione aggiuntiva per le spese in conto capitale dell'anno finanziario 2018 relativa al trasferimento della sede RAS. Zusätzliche Zuweisung für Investitionsausgaben für das Finanzjahr 2018 bezüglich der Übersiedlung des Sitzes der RAS.			0,00	1.700.000,00	La Provincia ha reimputato l'impegno di spesa in sede di riaccertamento dei residui all'esercizio 2019 e successivi. Das Land hat die Zweckbindung für den Haushalt 2019 und folgende neu festgestellt.

Per asseverazione / Zur Bezeugung

Il collegio dei revisori dei conti della Provincia
Das Kollegium der Rechnungsprüfer des Landes



Per asseverazione / Zur Bezeugung

L'organo di controllo dell'Azienda
Das Kontrollorgan des Betriebes

Esiti della verifica dei crediti e debiti reciproci tra la Provincia autonoma di Bolzano e ISTITUTO PER L'EDILIZIA SOCIALE DELLA PROVINCIA AUTONOMA DI BOLZANO, ai sensi dell'articolo 11, comma 6, lettera J) del D.Lgs 118/2011

Ergebnisse der Überprüfung der gegenseitigen Forderungen und Verbindlichkeiten zwischen der Autonomen Provinz Bozen und der INSTITUT FÜR DEN SOZIALEN WOHNBAU DES LANDES SÜDTIROL gemäß Artikel 11 Absatz 6 Buchstabe J) der Gesetzesverordnung 118/2011

Descrizione Beschreibung	CREDITI PROVINCIA FORDERUNGEN LAND	DEBITI ISTITUTO VERBINDLICHK. INSTITUT	DEBITI PROVINCIA VERBINDLICHK. LAND	CREDITI ISTITUTO FORDERUNGEN INSTITUT	Motivazione eventuali discrepanze Grund für eventuelle Unstimmigkeiten
Personale comandato 2018 Komandiertes Personal 2018	0,00	194.591,19			La Provincia ha chiesto il rimborso in data 15.03.2019 e pertanto l'importo verrà accertato nel 2019. Das Land hat die Rückerstattung am 15.03.2019 beantragt und deshalb wird der Beitrag im Jahre 2019 festgestellt.
Spesa personale provinciale amministrativo 2016. Spesen für Verwaltungspersonal des Landes 2016.			9.831,89	0,00	L'importo andrà accertato in economia entro il termine dell'esercizio. Der Beitrag wird innerhalb des laufenden Finanzjahres in Erhäusung geschickt werden.
Spesa personale provinciale amministrativo 2017. Spesen für Verwaltungspersonal des Landes 2017.			50.000,00	0,00	
Cauzione per la concessione per la posa di condutture per acqua potabile nel comune di Caldaro. Kauzion für die Konzession für die Verlegung von Trinkwasserleitungen in der Gemeinde Kaltern.			5.000,00	5.000,00	
Contributi in conto capitale L.P. 13/98 art 2, lettera A) Investitionsbeitrag L.G. 13/98, Art. 2, Buchst. A)			0,00	3.719.226,90	La Provincia ha reimputato l'impegno di spesa all'esercizio 2019, in quanto l'Istituto ha presentato la rendicontazione il 07/01/2019. Das Land hat die Zweckbindung im Jahr 2019 neu festgestellt, da das Institut die Abrechnung am 07.01.2019 eingereicht hat.
Presse in locazione abitazioni L.P. 13/98, art. 23 Vermietung Wohnungen L.G. 13/98, Art. 23			0,00	153.924,94	La Provincia ha reimputato l'importo di 152.000 euro all'esercizio 2019. In base alla rendicontazione presentata dall'Istituto il 20/03/2019 risulta un importo leggermente superiore che troverà copertura con la disponibilità nel bilancio della Provincia del 2019. Das Land hat den Beitrag von 152.000 Euro im Jahr 2019 neu festgestellt. Auf Grund der vom Institut am 20.03.2019 eingereichten Abrechnung, der mit der im Haushalt des Landes 2019 verfügbaren Mittel abgedeckt wird.

Descrizione Beschreibung	CREDITI PROVINCIA FORDERUNGEN LAND	DEBITI ISTITUTO VERBINDLICHK INSTITUT	DEBITI PROVINCIA VERBINDLICHK. LAND	CREDITI ISTITUTO FORDERUNGEN INSTITUT	Motivazione eventuali discordanze Grund für eventuelle Unstimmigkeiten
Progetto co-housing. Projekt co-housing.			0,00	109.800,00	La Provincia ha reimputato l'impegno di spesa all'esercizio 2019, in quanto l'Istituto presenterà la rendicontazione in aprile 2019. Das Land hat die Zweckbindung im Jahr 2019 neu festgelegt, da das Institut die Abrechnung im April 2019 einreichen wird.

Per asseverazione / Zur Beteuerung

Il collegio dei revisori dei conti della Provincia
Das Kollegium der Rechnungsprüfer des Landes



Firmato digitalmente da

RENATE KOENIG

O = non presente
C = IT

Per asseverazione / Zur Beteuerung

L'organo di controllo dell'Istituto
Das Kontrollorgan des Instituts

Firmato digitalmente da

FRIEDRICH MAIRHOFER

CN = MAIRHOFER FRIEDRICH
O = non presente
C = IT

Firmato digitalmente da: Giulio L

azzara

Data: 10/04/2019 15:19:29

Esiti della verifica dei crediti e debiti reciproci tra la Provincia autonoma di Bolzano e AZIENDA MUSEI PROVINCIALI, ai sensi dell'articolo 11, comma 6, lettera J) del D.Lgs 118/2011

Ergebnisse der Überprüfung der gegenseitigen Forderungen und Verbindlichkeiten zwischen der Autonomen Provinz Bozen und der BETRIEB LANDESMUSEEN gemäß Artikel 11 Absatz 6 Buchstabe J) der Gesetzesverordnung 118/2011

Descrizione Beschreibung	CREDITI PROVINCIA FORDERUNGEN LAND	DEBITI AZIENDA VERBINDLICHK. BETRIEB	DEBITI PROVINCIA VERBINDLICHK. LAND	CREDITI AZIENDA FORDERUNGEN BETRIEB	Motivazione eventuali discordanze Grund für eventuelle Unstimmigkeiten
Modifica cronogrammi progetti 3° bando Änderung der Chronogramme Projekt 3. Ausschreibung			1.000,00	1.000,00	
Scambio giovani Poloni/Ato Adige Jugendlichenaustausch Polan/Söldiröl			166,00	133,00	L'Ente ha emesso la fattura 422/2018 per euro 133,00. La Provincia deve accertare in economia la differenza fra l'importo impegnato, ed il debito effettivo. Die Körperschaft hat die Rechnung 422/2018 über 133,00 Euro ausgestellt. Die Provinz muss die Differenz zwischen dem zugesagten Betrag und der tatsächlich festgestellten Verbindlichkeit als Mindermaßnahme registrieren.
Progetto di ricerca Museo di scienze naturali Forschungsprojekt Naturmuseum			0,00	28.042,22	La Provincia ha reimputato l'impegno di spesa all'esercizio 2019, in quanto l'Ente non ha presentato la relativa rendicontazione. L'Ente ha lasciato a residuo gli importi, sulla base dei corrispondenti impegni di spesa effettuati dallo stesso Ente sulla base dell'importo accertato. Das Land hat die Zweckbindung der Ausgaben für das Haushaltsjahr 2019 aufregelegt, da die Körperschaft den entsprechenden Abrechnungsbericht nicht vorgelegt hat. Die Körperschaft hat die Beträge auf der Grundlage der entsprechenden Ausgabenzweckbindungen, die von derselben Körperschaft auf der Grundlage des ermittelten Betrags eingegangen sind, als Rückstand ausgewiesen.
Progetto Interreg - quota Stato Projekt Interreg - Staat Quote			0,00	2.525,72	Il programma Interreg viene gestito fuori bilancio dall'Organismo Pagatore della Provincia di Bolzano e quindi non ci sono prenotazioni né impegni. All'Azienda verranno liquidati gli importi non ci sono prenotazioni né impegni vengono consegnate e validate da parte dei Controllori. Das Interreg-Programm wird außerhalb des Haushalts von der Landeszahlstelle der Provinz Bozen verwaltet und es bestehen daher keine Vormerkungen oder Zweckbindungen. Der Körperschaft werden die Beträge, sobald die Berichte eingereicht und von den Prüfern validiert wurden, ausbezahlt.

Descrizione Beschreibung	CREDITI PROVINCIA FORDERUNGEN LAND	DEBITI AZIENDA VERBINDLICHK. BETRIEB	DEBITI PROVINCIA VERBINDLICHK. LAND	CREDITI AZIENDA FORDERUNGEN BETRIEB	Motivazione eventuali discordanze Grund für eventuelle Unstimmigkeiten
Progetto Interreg - UE Quota Projekt Interreg - EU Quote			0,00	14.312,88	Il programma Interreg viene gestito fuori bilancio dall'Organismo Pagatore della Provincia di Bolzano e quindi non ci sono prenotazioni né impegni. All'Azienda verranno liquidati gli importi man mano che le rendicontazioni vengono consegnate e validate da parte dei Controllori. Das Interreg-Programm wird außerhalb des Haushalts von der Landesanstalt der Provinz Bozen verwaltet und es bestehen daher keine Verbindungen oder Zweckbindungen. Der Körperschaft werden die Beiträge, sobald die Berichte eingereicht und von den Prüfern validiert wurden, ausbezahlt.

Per asseverazione / Zur Besteuerung

Il collegio dei revisori dei conti della Provincia
Das Kollegium der Rechnungsprüfer des Landes




Per asseverazione / Zur Besteuerung

L'organo di controllo dell'Azienda
Das Kontrollorgan des Betriebes





Esiti della verifica dei crediti e debiti reciproci tra la Provincia autonoma di Bolzano e CONSORZIO OSSERVATORIO GALLERIA DI BASE DEL BRENNERO, ai sensi dell'articolo 11, comma 6, lettera J) del D.Lgs 118/2011

Ergebnisse der Überprüfung der gegenseitigen Forderungen und Verbindlichkeiten zwischen der Autonomen Provinz Bozen und der BRENNER BASIS TUNNEL - BBT, gemäß Artikel 11 Absatz 6 Buchstabe J) der Gesetzesverordnung 118/2011

Descrizione Beschreibung	CREDITI PROVINCIA FORDERUNG EN LAND	DEBITI CONSORZIO VERBINDLICHK. KONSORTIUM	DEBITI PROVINCIA VERBINDLICHK. LAND	CREDITI CONSORZIO FORDERUNGEN KONSORTIUM	Motivazione eventuali discordanza Grund für eventuelle Unstimmigkeiten
Rimborso spese Rückerstattung der Aufwendungen			5.491,43	0,00	L'importo andrà accertato in economia entro il termine dell'esercizio. Der Beitrag wird innerhalb des laufenden Finanzjahres in Erhaltung geschickt werden.
Finanziamento per Infopoint Zuweisung Infopoint			0,00	204.111,97	La Provincia ha reimputato l'impegno di spesa all'esercizio 2019, in quanto l'ente non ha presentato la relativa rendicontazione. Das Land hat die Zweckbindung im Jahr 2019 neu festgelegt, da die Körperschaft keinen Abrechnung eingereicht hat.
Rimborso spese Rückerstattung der Aufwendungen			0,00	4.698,84	La Provincia ha reimputato l'impegno di spesa all'esercizio 2019, in quanto l'ente non ha presentato la relativa rendicontazione. Das Land hat die Zweckbindung im Jahr 2019 neu festgelegt, da die Körperschaft keinen Abrechnung eingereicht hat.

Per asseverazione / Zur Beteuerung

Il collegio dei revisori dei conti della Provincia
Das Kollegium der Rechnungsprüfer des Landes

Firmato digitalmente da

Per asseverazione / Zur Beteuerung

MARTIN AUSSERDORFER

L'organo di vertice del Consorzio
Das Führungsorgan des Konsortiums

O = non presente

C = IT

Esiti della verifica dei crediti e debiti reciproci tra la Provincia autonoma di Bolzano e EURAC, ai sensi dell'articolo 11, comma 6, lettera J) del D.Lgs 118/2011

Ergebnisse der Überprüfung der gegenseitigen Forderungen und Verbindlichkeiten zwischen der Autonomen Provinz Bozen und der EURAC, gemäß Artikel 11 Absatz 6 Buchstabe J) der Gesetzesverordnung 118/2011

Descrizione Beschreibung	CREDITI PROVINCIA FORDERUNGEN LAND	DEBITI ASSOCIAZIONE VERBINDLICHK. VEREIN	DEBITI PROVINCIA VERBINDLICHK. LAND	CREDITI ASSOCIAZIONE FORDERUNGEN VEREIN	Motivazione eventuale/discordanza Grund für eventuelle Unstimmigkeiten
Integrazione cittadini stranieri - rapporto annuale Integration von ausländischen Bürgern - Jahresbericht			12.474,50	10.225,00	La differenza è dovuta al regime dello Split-Payment. Der Unterschied ergibt sich aus dem Split-Payment.
Spese affitto sale Ausgaben für Saalmieten			1.098,00	900,00	La differenza è dovuta al regime dello Split-Payment. Der Unterschied ergibt sich aus dem Split-Payment.
Spese affitto sale Ausgaben für Saalmieten			2.568,10	2.568,10	
Aumento assegnazione agev. Ricerca, 3° bando Erhöhung der Zuweisung für die geförderte Forschung, 3° Veröffentlichung			20.920,88	20.920,88	
Aumento assegnazione agev. Ricerca, 3° bando Erhöhung der Zuweisung für die geförderte Forschung, 3° Veröffentlichung			19.505,29	19.505,29	
Budget aggiuntivo di prestazioni 2017 Zusätzliches Leistungsbudget 2017			95.957,05	95.957,05	
Contributo agli investimenti Investitionsbeitrag			5.639.091,00	5.639.091,00	
Contributo licenza Open Access Beitrag Lizenz Open Access			2.128,90	2.128,90	
Contributo licenza Open Access Beitrag Lizenz Open Access			3.656,97	3.656,97	
Contributo licenza Open Access Beitrag Lizenz Open Access			2.988,00	2.988,00	
Contributo licenza Open Access Beitrag Lizenz Open Access			827,94	827,94	
Contributo licenza Open Access Beitrag Lizenz Open Access			0,00	3.113,14	La Provincia ha reimputato l'impegno di spesa in sede di riaccertamento dei residui all'esercizio 2019 e successivi. Das Land hat die Zweckbindung für den Haushalt 2019 und folgende neu festgestellt.

Descrizione Beschreibung	CREDITI PROVINCIA FORDERUNGEN LAND	DEBITI ASSOCIAZIONE VERBINDLICHK. VEREIN	DEBITI PROVINCIA VERBINDLICHK. LAND	CREDITI ASSOCIAZIONE FORDERUNGEN VEREIN	Motivazione eventuali discordanze Grund für eventuelle Unstimmigkeiten
Formazione esterna Externe Ausbildung			192,00	190,00	La differenza è l'imposta di bollo. Der Unterschied ist die Stempelsteuer.
Formazione esterna Externe Ausbildung			192,00	190,00	
Terminologia sicurezza sul lavoro su bistros Fachbegriffe zur Arbeitssicherheit in Bistros			15.250,00	0,00	L'Associazione farà fattura dopo che il servizio sarà stato reso. Der Verein wird erst Rechnung stellen, wenn die Dienstleistung erbracht worden ist.

Per asseverazione / Zur Beteuerung

Il collegio dei revisori dei conti della Provincia
Das Kollegium der Rechnungsprüfer des Landes



Per asseverazione / Zur Beteuerung

L'organo di revisione dell'Associazione
Der Rechnungsprüfer des Vereins

Esiti della verifica dei crediti e debiti reciproci tra la Provincia autonoma di Bolzano e EUREGIO CENTRO CULTURALE GUSTAV MAHLER DOBBIACO DOLOMITI, ai sensi dell'articolo 11, comma 6, lettera J) del D.Lgs 118/2011

Ergebnisse der Überprüfung der gegenseitigen Forderungen und Verbindlichkeiten zwischen der Autonomen Provinz Bozen und der EUREGIO KULTURZENTRUM GUSTAV MAHLER TOBLACH DOLOMITEN, gemäß Artikel 11 Absatz 6 Buchstabe J) der Gesetzesverordnung 118/2011

Descrizione Beschreibung	CREDITI PROVINCIA FORDERUNGEN LAND	DEBITI FONDAZIONE VERBINDLICHK. STIFTUNG	DEBITI PROVINCIA VERBINDLICHK. LAND	CREDITI FONDAZIONE FORDERUNGEN STIFTUNG	Motivazione eventuali discordanze Grund für eventuelle Unstimmigkeiten
Affitto per "Stimmcamp 2018" Miete für Stimmcamp 2018			1.659,20	1.360,00	La differenza è dovuta al regime dello Split-Payment. Der Unterschied ergibt sich aus dem Split-Payment.
Spese per progetti diversi scuole di musica Kosten für verschiedene Projekte in Musikschulen			8.157,55	0,00	L'importo andrà accertato in economia entro il termine dell'esercizio. Der Beitrag wird innerhalb des laufenden Finanzjahres in Erhaltung geschickt werden.
Affitto sala Saalmiete			3.196,40	2.620,00	La differenza è dovuta al regime dello Split-Payment. Der Unterschied ergibt sich aus dem Split-Payment.

Per asseverazione / Zur Beteuerung

Il collegio dei revisori dei conti della Provincia
Das Kollegium der Rechnungsprüfer des Landes

Per asseverazione / Zur Beteuerung

L'organo di revisione della fondazione
Der Rechnungsprüfer der Stiftung


Esiti della verifica dei crediti e debiti reciproci tra la Provincia autonoma di Bolzano e AZIENDA DI SOGGIORNO DI MERANO, ai sensi dell'articolo 11, comma 6, lettera J) del D.L.gs 118/2011

Ergebnisse der Überprüfung der gegenseitigen Forderungen und Verbindlichkeiten zwischen der Autonomen Provinz Bozen und der KURVERWALTUNG MERAN, gemäß Artikel 11 Absatz 6 Buchstabe J) der Gesetzesverordnung 118/2011

Descrizione Beschreibung	CREDITI PROVINCIA FORDERUNGEN LAND	DEBITI AZIENDA VERBINDLICHK. BETRIEB	DEBITI PROVINCIA VERBINDLICHK. LAND	CREDITI AZIENDA FORDERUNGEN BETRIEB	Motivazione eventuali discordanze Grund für eventuelle Unstimmigkeiten
Contributo Mercalini di Nalate Zuweisung Christkindlmarkt			0,00	10.000,00	La Provincia ha reimputato l'impegno di spesa all'esercizio 2019, in quanto l'ente non ha presentato la relativa rendicontazione. Das Land hat die Zweckbindung im Jahr 2019 neu festgelegt, da die Körperschaft keinen Abrechnung eingereicht hat.


Per asseverazione / Zur Betaeuerung

Il collegio dei revisori dei conti della Provincia
Das Kollegium der Rechnungsprüfer des Landes



Per asseverazione / Zur Betaeuerung

L'organo di revisione dell'Azienda
Der Rechnungsprüfer des Betriebes



Esiti della verifica dei crediti e debiti reciproci tra la Provincia autonoma di Bolzano e AZIENDA DI SOGGIORNO E TURISMO DI BOLZANO, ai sensi dell'articolo 11, comma 6, lettera J) del D.Lgs 118/2011

Ergebnisse der Überprüfung der gegenseitigen Forderungen und Verbindlichkeiten zwischen der Autonomen Provinz Bozen und der VERKEHRSAMT DER STADT BOZEN, gemäß Artikel 11 Absatz 6 Buchstabe J) der Gesetzesverordnung 118/2011

Descrizione Beschreibung	CREDITI PROVINCIA FORDERUNGEN LAND	DEBITI AZIENDA VERBINDLICHK. BETRIEB	DEBITI PROVINCIA VERBINDLICHK. LAND	CREDITI AZIENDA FORDERUNGEN BETRIEB	Motivazione eventuali discordanze Grund für eventuelle Unstimmigkeiten
Spesa per il personale 2017 Personalspesen 2017			12.000,00	0,00	L'importo andrà accertato in economia entro il termine dell'esercizio. Der Betrag wird innerhalb des laufenden Finanzjahres in Erhäusung geschickt werden.

Per asseverazione / Zur Beteuerung

Il collegio dei revisori dei conti della Provincia
Das Kollegium der Rechnungsprüfer des Landes



Per asseverazione / Zur Beteuerung

L'organo di revisione dell'Azienda
Der Rechnungsprüfer des Betriebes

Esiti della verifica dei crediti e debiti reciproci tra la Provincia autonoma di Bolzano e ECO CENTER SPA, ai sensi dell'articolo 11, comma 6, lettera J) del D.Lgs 118/2011

Ergebnisse der Überprüfung der gegenseitigen Forderungen und Verbindlichkeiten zwischen der Autonomen Provinz Bozen und der ECO CENTER AG gemäß Artikel 11 Absatz 6 Buchstabe J) der Gesetzesverordnung 118/2011

Descrizione Beschreibung	CREDITI PROVINCIA FORDERUNGEN LAND	DEBITI SOCIETÀ VERBINDLICHK. GESELLSCHAFT	DEBITI PROVINCIA VERBINDLICHK. LAND	CREDITI SOCIETÀ FORDERUNGEN GESELLSCHAFT	Motivazione eventuali discordanze Grund für eventuelle Unstimmigkeiten
COSAP 2017 Azienda servizi	689,42	689,42			
COSAP 2017 Versorgungsbetrieb					
Demanio idrico	35,00	35,00			
Wasserdomäne					
Contributo stazione di pompaggio Castel Firmiano			864,14	864,14	
Beitrag Pumpstation Sigmundskron					
Contributo depuratore Bolzano			4.690,25	4.690,25	
Beitrag Kläranlage Bozen					
Contributo depuratore Termeno			109,51	109,51	
Beitrag Kläranlage Tramin					
Contributo studio di fattibilità			3.000,00	3.000,00	
Beitrag Machbarkeitsstudie					
Deposito cauzionale			5.000,00	5.000,00	
Kautionhinterlegung					
Contributo depuratore Merano			14.038,03	14.038,03	
Beitrag Kläranlage Meran					
Smaltimento acque reflue Saltria			19.979,25	19.979,25	
Entsorgung zurückfließendes Wasser Saltria					
Contributo rinnovo base stradale Ora Bolzano			14.130,55	14.130,55	
Beitrag Erneuerung Straßebelag Auer Bozen					
Contributo depuratore Bronzolo			911,84	911,84	
Beitrag Kläranlage Branzoll					
Contributo stazione di pompaggio Egna			41.944,00	41.944,00	
Beitrag Pumpstation Neumarkt					
Contributo stazione di pompaggio Castel Firmiano			61.803,01	61.803,01	
Beitrag Pumpstation Sigmundskron					

f. D. S. G.

Descrizione Beschreibung	CREDITI PROVINCIA FORDERUNGEN LAND	DEBITI SOCIETÀ VERBINDLICHK. GESELLSCHAFT	DEBITI PROVINCIA VERBINDLICHK. LAND	CREDITI SOCIETÀ FORDERUNGEN GESELLSCHAFT	Motivazione eventuali discordanze Grund für eventuelle Unstimmigkeiten
Contributo depuratore Bolzano Beitrag Kläranlage Bozen			1.155,00	1.155,00	
Contributo depuratore Termeno Beitrag Kläranlage Tramin			3.857,77	3.857,77	
Contributo da ricevere - Prog.295 zu erhaltender Beitrag - Prog.295			0,00	1.125,00	
Contributo da ricevere - Prog.329 zu erhaltender Beitrag - Prog.329			0,00	1.385,03	
Contributo da ricevere - Prog. 453 zu erhaltender Beitrag - Prog. 453			0,00	3.047,72	
Contributo da ricevere - Prog. 358 zu erhaltender Beitrag - Prog. 358			0,00	3.200,83	
Contributo da ricevere - Prog. Laghetti zu erhaltender Beitrag - Prog. Laghetti			0,00	4.219,05	
Contributo da ricevere - Prog.328 zu erhaltender Beitrag - Prog. 328			0,00	4.462,40	
Contributo da ricevere - Prog. 327 zu erhaltender Beitrag - Prog. 327			0,00	4.889,50	
Contributo da ricevere - Prog.408 zu erhaltender Beitrag - Prog. 408			0,00	6.555,48	
Contributo da ricevere - Prog. 339 zu erhaltender Beitrag - Prog. 339			0,00	6.988,70	
Contributo da ricevere - Prog. 432 zu erhaltender Beitrag - Prog. 432			0,00	11.059,19	
Contributo da ricevere - Prog. 435 zu erhaltender Beitrag - Prog. 435			0,00	11.995,93	
Contributo da ricevere - Prog. 9 zu erhaltender Beitrag - Prog. 9			0,00	12.996,82	
Contributo da ricevere - Prog.420 zu erhaltender Beitrag - Prog. 420			0,00	13.920,00	
Contributo da ricevere - Prog. 425 zu erhaltender Beitrag - Prog. 425			0,00	24.770,05	
Contributo da ricevere - Prog. 212 zu erhaltender Beitrag - Prog. 212			0,00	20.301,40	
Contributo da ricevere - Prog.171 zu erhaltender Beitrag - Prog. 171			0,00	24.048,42	
Contributo da ricevere - Prog. 446 zu erhaltender Beitrag - Prog. 446			0,00	28.522,49	

La Provincia ha reimputato l'impegno di spesa in sede di riaccertamento dei residui all'esercizio 2019 e successivi.

Das Land hat die Zweckbindung für den Haushalt 2019 und folgende neu festgestellt.

Descrizione Beschreibung	CREDITI PROVINCIA FORDERUNGEN LAND	DEBITI SOCIETÀ VERBINDLICHK. GESELLSCHAFT	DEBITI PROVINCIA VERBINDLICHK. LAND	CREDITI SOCIETÀ FORDERUNGEN GESELLSCHAFT	Motivazione eventuali discordanze Grund für eventuelle Unstimmigkeiten
Contributo da ricevere - Prog. 449 zu erhaltender Beitrag - Prog. 449			0,00	44.466,79	
Contributo da ricevere - Prog. 436 zu erhaltender Beitrag - Prog. 436			0,00	57.656,34	
Contributo da ricevere - Prog. 218 zu erhaltender Beitrag - Prog. 218			0,00	57.689,31	
Contributo da ricevere - Prog. 417 zu erhaltender Beitrag - Prog. 417			0,00	85.002,60	
Contributo da ricevere - Prog. 326 zu erhaltender Beitrag - Prog. 326			0,00	93.807,52	
Contributo da ricevere - Prog. 144+248+456 zu erhaltender Beitrag - Prog. 144+248+456			0,00	164.892,42	
Contributo da ricevere - Prog. 249+309 zu erhaltender Beitrag - Prog. 249+309			0,00	189.012,35	
Contributo da ricevere - Prog. 98 zu erhaltender Beitrag - Prog. 98			0,00	554.309,43	


Per asseverazione / Zur Beilegung

Il collegio dei revisori dei conti della Provincia
Das Kollegium der Rechnungsprüfer des Landes



Per asseverazione / Zur Beilegung

L'organo di revisione della società
Der Rechnungsprüfer der Gesellschaft



Esiti della verifica dei crediti e debiti reciproci tra la Provincia autonoma di Bolzano e STA SPA, ai sensi dell'articolo 11, comma 6, lettera J) del D.Lgs 118/2011
Ergebnisse der Überprüfung der gegenseitigen Forderungen und Verbindlichkeiten zwischen der Autonomen Provinz Bozen und der STA AG gemäß Artikel 11 Absatz 6
Buchstabe J) der Gesetzesverordnung 118/2011

Descrizione Beschreibung	CREDITI PROVINCIA FORDERUNGEN LAND	DEBITI SOCIETÀ VERBINDLICHK. GESELLSCHAFT	DEBITI PROVINCIA VERBINDLICHK. LAND	CREDITI SOCIETÀ FORDERUNGEN GESELLSCHAFT	Motivazione eventuali discrepanze Grund für eventuelle Unstimmigkeiten
Compenso personale dipendente 2015 - 2018 (incarico direzione) Mitarbeitervergütung 2015 - 2018 (Führungsposition)	0,00	72.000,00			In attesa di rendicontazione da parte della Provincia. In Erwartung der Abrechnung Seitens des Landes.
Contributo a Safety Park 2015 Beitrag an Safety Park 2015	0,00	8.456,92			Parte del contributo da restituire alla Provincia. Teil des Beitrages, welches dem Land zurückzuerstatten ist.
Personale comandato Abkommandiertes Personal	0,00	125.766,21			La Provincia ha rendicontato nel 2019 e pertanto l'importo verrà accertato nel 2019. Das Land hat im Jahr 2019 abgerechnet und deshalb wird der Beitrag im Jahre 2019 festgelegt.
Servizi gestione Allo Adige Pass Dienste für die Verwaltung des Südtirol Passes	0,00	80.538,99			Nota d'accredito da emettere alla Provincia per conguaglio Gutschrift zu Gunsten des Landes zum Abgleich auszustellen
Progetto / Projekt Hallo Auto			8.946,00	0,00	L'importo dovrà essere accertato in economia entro il termine dell'esercizio. Der Betrag muss innerhalb des laufenden Finanzjahres in Erhäusung geschickt werden.
Progetto / Projekt Hallo Auto			3.019,50	2.475,00	La differenza è dovuta al regime del Split-Payment. Der Unterschied ergibt sich aus dem Split-Payment.
Contributo - rimessa autobus a Merano Beitrag - Busdepot in Meran			40.383,06	40.383,06	
Progettazione barriere antirumore Bolzano Nord Ausführungsplanung von Lärmschutzwänden Bozen Nord			44.804,62	36.725,10	La differenza è dovuta al regime del Split-Payment. Der Unterschied ergibt sich aus dem Split-Payment.
Progettazione barriere antirumore Ausführungsplanung von Lärmschutzwänden			113.939,45	93.392,99	La differenza è dovuta al regime del Split-Payment. Der Unterschied ergibt sich aus dem Split-Payment.

Descrizione Beschreibung	CREDITI PROVINCIA FORDERUNGEN LAND	DEBITI SOCIETÀ VERBINDLICHK. GESELLSCHAFT	DEBITI PROVINCIA VERBINDLICHK. LAND	CREDITI SOCIETÀ FORDERUNGEN GESELLSCHAFT	Motivazione eventuali discordanze Grund für eventuelle Unstimmigkeiten
Rendiconto Bressanone: Centro per la mobilità (EFRE) 07/11/16-31/10/17 Abrechnung Brixen: Mobilitätszentrum			0,00	8.507,58	
Rendiconto Bressanone: Centro per la mobilità (EFRE) 01/11/17-30/04/18 Abrechnung Brixen: Mobilitätszentrale			0,00	56.628,10	
Rendiconto Brunico: Centro per la mobilità (EFRE) 01/11/17-30/04/18 Abrechnung Bruneck: Mobilitätszentrale			0,00	17.944,69	La Provincia ha reimputato l'impegno di spesa in sede di riaccertamento dei residui all'esercizio 2019 e successivi.
Rendiconto BINGO (EFRE) 01/11/17-30/04/18 Abrechnung BINGO			0,00	384.573,03	Das Land hat die Zweckbindung für den Haushalt 2019 und folgende neu festgelegt.
Rendiconto Brunico: Centro per la mobilità 01/05/18-31/10/18 Abrechnung Bruneck: Mobilitätszentrale			0,00	18.388,87	
Rendiconto Bressanone: Centro per la mobilità (EFRE) 01/05-31/10/18 Abrechnung Brixen: Mobilitätszentrale			0,00	16.345,37	
Rendiconto BINGO (EFRE) 01/05/18-31/10/18 Abrechnung BINGO			0,00	280.902,89	
ABD aumento capitale ABD Kapitalerhöhung			0,00	2.702.075,00	La Provincia liquiderà l'importo a condizione dell'esito positivo del giudizio presso la seconda sezione di appello della Corte dei Conti ed ha pertanto reimputato l'impegno di spesa in sede di riaccertamento dei residui all'esercizio 2019 e successivi. Das Land wird den Betrag unter der Bedingung eines positiven Urteils des Berufungssenats des Rechnungshofs liquidieren und hat die Zweckbindung für den Haushalt 2019 und folgende neu festgelegt.
Corrispettivo per servizi Verrechnung der Dienstleistungen			0,00	4.110.990,20	La Provincia ha reimputato l'impegno di spesa in sede di riaccertamento dei residui all'esercizio 2019 e successivi. Das Land hat die Zweckbindung für den Haushalt 2019 und folgende neu festgelegt.

Descrizione Beschreibung	CREDITI PROVINCIA FORDERUNGEN LAND	DEBITI SOCIETÀ VERBINDLICHK. GESELLSCHAFT	DEBITI PROVINCIA VERBINDLICHK. LAND	CREDITI SOCIETÀ FORDERUNGEN GESELLSCHAFT	Motivazione eventuali discordanze Grund für eventuelle Unstimmigkeiten
Contributi Beiträge			0,00	11.845.128,83	La Provincia ha reimputato l'impegno di spesa all'esercizio 2019, in quanto la società non ha presentato la relativa rendicontazione. Das Land hat die Zweckbindung im Jahr 2019 neu festgelegt, da die Gesellschaft keinen Abrechnung eingereicht hat.

Per asseverazione / Zur Betaeuerung

Il collegio dei revisori dei conti della Provincia
Das Kollegium der Rechnungsprüfer des Landes



Per asseverazione / Zur Betaeuerung

L'organo di revisione della società
Der Rechnungsprüfer der Gesellschaft

Esiti della verifica dei crediti e debiti reciproci tra la Provincia autonoma di Bolzano e NOI SPA, ai sensi dell'articolo 11, comma 6, lettera J) del D.Lgs 118/2011

Ergebnisse der Überprüfung der gegenseitigen Forderungen und Verbindlichkeiten zwischen der Autonomen Provinz Bozen und der NOI AG gemäß Artikel 11 Absatz 6 Buchstabe J) der Gesetzesverordnung 118/2011


Descrizione Beschreibung	CREDITI PROVINCIA FORDERUNGEN LAND	DEBITI SOCIETÀ VERBINDLICHK. GESELLSCHAFT	DEBITI PROVINCIA VERBINDLICHK. LAND	CREDITI SOCIETÀ FORDERUNGEN GESELLSCHAFT	Motivazione eventuali discordanze Grund für eventuelle Unstimmigkeiten
Concessione di credito Gewährung eines Darlehens	0,00	488.523,87			Fondo di rotazione Rotationsfonds
Concessione di credito per l'acquisto di terreni ed immobili Gewährung von Darlehen für den Kauf von Grundstücken und Immobilien.	0,00	138.257,72			Concessioni di crediti per l'acquisto di terreni o immobili tramite esproprio per l'apprestamento di zone produttive. I mezzi finanziari saranno restituiti dalla società ed accartati dalla Provincia dopo la vendita dei terreni/immobili.
Concessione di credito per l'acquisto di terreni ed immobili Gewährung von Darlehen für den Kauf von Grundstücken und Immobilien.	0,00	214.087,82			Gewährung von Darlehen für den Kauf von Grundstücken oder Immobilien durch Enteignung, für die Vorbereitung von Wirtschaftsgeböten. Nach dem Verkauf der Grundstücke oder Immobilien wird die Gesellschaft die finanziellen Mittel an das Land zurückstellen durch welches diese festgelegt werden.
Concessione di credito Gewährung eines Darlehens	0,00	11.020.379,36			Fondo di rotazione Rotationsfonds
Concessione di crediti per l'esproprio di terreni Gewährung von Darlehen für die Enteignung von Grundstücken	0,00	7.924.587,32			La Provincia non ha previsto gli espropri come crediti, perché accarta nel momento di esproprio avveluto. Das Land erfasst die Enteignung erst als Forderung, sobald diese effektiv erfolgt ist.
Contratto di servizio Dienstleistungsvertrag			3.503,57	0,00	L'importo andrà accartato in economia entro il termine dell'esercizio. Der Betrag wird innerhalb des laufenden Finanzjahres in Erhaltung geschickt werden.
Contratto di servizio - accoglimento università Bolzano Dienstvertrag - Aufnahme der Universität Bozen			171.556,20	156.889,00	La differenza è dovuta al regime del Split-Payment. Der Unterschied ergibt sich aus dem Split-Payment.
Erbau GmbH/BLS - ricorso Nr. 348/2014 - importo dovuto dalla Provincia alla Erbau e anticipato da BLS			0,00	59.304,39	La Provincia ha incassato nel 2014 questo importo non dovuto che dovrebbe restituire alla società nel corso del 2019. Das Land hat im Jahre 2014 diesen nicht geschuldeten Betrag zu viel eingenommen und müsste ihn innerhalb des Jahres 2019 der Gesellschaft rückerstatten.

Antonio Trevisan
REVORSA
 numero. 139 - 38121 Trento
 INT. IVA 01128200225

Descrizione Beschreibung	CREDITI PROVINCIA FORDERUNGEN LAND	DEBITI SOCIETÀ VERBINDLICHK. GESELLSCHAFT	DEBITI PROVINCIA VERBINDLICHK. LAND	CREDITI SOCIETÀ FORDERUNGEN GESELLSCHAFT	Motivazione eventuali discordanze Grund für eventuelle Unstimmigkeiten
Apprestamento aree produttive da rendicontare Entwicklung der Produktionsstätten abzurechnen			0,00	746.351,30	La Provincia ha reimputato l'impegno di spesa all'esercizio 2019, in quanto la società non ha ancora fatturato. Das Land hat die Zweckbindung im Jahr 2019 neu festgelegt, da die Gesellschaft noch die Rechnung stellen muss.


Per asseverazione / Zur Beteuerung

Il collegio dei revisori dei conti della Provincia
Das Kollegium der Rechnungsprüfer des Landes



Per asseverazione / Zur Beteuerung


L'organo di revisione della società
Der Rechnungsprüfer der Gesellschaft
Via Brennero, 139/38/21 Trento
Part. IVA 01128200275



Esiti della verifica dei crediti e debiti reciproci tra la Provincia autonoma di Bolzano e INFORMATICA ALTO ADIGE SPA, ai sensi dell'articolo 11, comma 6, lettera j) del D.Lgs 118/2011

Ergebnisse der Überprüfung der gegenseitigen Forderungen und Verbindlichkeiten zwischen der Autonomen Provinz Bozen und der SÜDTIROLER INFORMATIK AG gemäß Artikel 11 Absatz 6 Buchstabe j) der Gesetzesverordnung 118/2011

Descrizione Beschreibung	CREDITI PROVINCIA FORDERUNGEN LAND	DEBITI SOCIETÀ VERBINDLICHK. GESAMLSCHAFT	DEBITI PROVINCIA VERBINDLICHK. LAND	CREDITI SOCIETÀ VERBINDLICHK. GESAMLSCHAFT	Motivazione eventuali discordanze Grund für eventuelle Unstimmigkeiten
Personale in comando 2018 Abkommandiertes Personal 2018	0,00	1.453.354,87			La Provincia ha chiesto il rimborso il 14.03.2019 e pertanto l'importo verrà accertato nel 2019. Das Land hat die Rückerstattung am 14.03.2019 beantragt und deshalb wird der Betrag im Jahre 2019 festgestellt.
Programma Annuale Mehrfjahresprogramm 2017			103.329,73	103.329,73	
Programma pluriennale Mehrfjahresprogramm SIAG 2018-2020			193.001,89	193.001,89	
Programma pluriennale Mehrfjahresprogramm SIAG 2018-2020			45.988,67	45.988,67	
Programma pluriennale Mehrfjahresprogramm SIAG 2018-2020			23.000,00	23.000,00	
Programma pluriennale Mehrfjahresprogramm SIAG 2018-2020			78.887,48	78.887,48	
Programma pluriennale Mehrfjahresprogramm SIAG 2018-2020			152.148,64	152.148,64	
Programma pluriennale Mehrfjahresprogramm SIAG 2018-2020			2.083,33	2.083,33	
Programma pluriennale Mehrfjahresprogramm SIAG 2018-2020			10.366,39	10.366,39	
Programma pluriennale Mehrfjahresprogramm SIAG 2018-2020			65.361,50	65.361,50	
Programma pluriennale Mehrfjahresprogramm SIAG 2018-2020			1.118.612,86	1.118.612,86	
Progetti Projekte			34.135,00	0,00	
Progetti Projekte			79.647,68	0,00	
Progetti Projekte			113.781,48	0,00	
					La Provincia ha lasciato a residuo l'importo di questi progetti, mentre la società renderà gli stessi solo nell'esercizio 2019. Das Land hat den Restposten als Rückstand offen gelassen, die Gesellschaft wird hingegen erst im Jahr 2019 abrechnen.


TREVOR s.r.l.
 Via Brennero, 130 - 38121 Trento
 Part. IVA 01128200225

Descrizione Beschreibung	CREDITI PROVINCIA FORDERUNGEN LAND	DEBITI SOCIETÀ VERBINDLICHK. GESAMLSCHAFT	DEBITI PROVINCIA VERBINDLICHK. LAND	CREDITI SOCIETÀ VERBINDLICHK. GESAMLSCHAFT	Motivazione eventuali discordanze Grund für eventuelle Unstimmigkeiten
Integrazione programma annuale Ergänzung Jahresprogramm 2013			10.907,72	10.907,72	
Servizi programma annuale Dienste Jahresprogramm 2013			77.469,30	77.469,30	
Programma pluriennale Mehrjahresprogramm 2017			364.701,13	364.701,13	
Integrazione programma annuale Ergänzung Jahresprogramm 2017			131.198,80	131.198,80	
Integrazione programma annuale Ergänzung Jahresprogramm 2017			132.886,93	132.886,93	
Integrazione programma annuale Ergänzung Jahresprogramm 2017			212.125,60	212.125,60	
Integrazione programma annuale Ergänzung Jahresprogramm 2017			119.999,99	119.999,99	
Fattura emessa dalla società Ausgestellte Rechnung der Gesellschaft			0,00	12.785,60	La Provincia ha reimputato l'impegno di spesa in sede di riaccertamento dei residui all'esercizio 2019 e successivi. Das Land hat die Zweckbindung (oder Festsetzung) für den Haushalt 2019 und folgende neu festgestellt.
Fattura emessa dalla società Ausgestellte Rechnung der Gesellschaft			0,00	38.928,70	La Provincia ha reimputato l'impegno di spesa in sede di riaccertamento dei residui all'esercizio 2019 e successivi. Das Land hat die Zweckbindung (oder Festsetzung) für den Haushalt 2019 und folgende neu festgestellt.

Crediti società IVA inclusa 2.893.784,26
importo IVA -521.829,95

Rechnung 4102000292/2018 60,00 Ihr Auftrag PROT. 288979 p_bz vom/del 11.05.2017 -
Vertragsverlängerung der Verwaltung von 2. Domänen

Rechnung 4102000307/2018 55,00 gestione dominio pollnet
Selo al 31.12.2018 2.372.069,31



Per asseverazione / Zur Beteuerung
Il collegio dei revisori dei conti della Provincia
Das Kollegium der Rechnungsprüfer des Landes

Per asseverazione / Zur Beteuerung
L'organo di revisione della società

Der Rechnungsprüfer der Gesellschaft
TREVOR s.r.l.

Via Brennero, 139 - 38121 Trento
Part. IVA 01128200225

Boltano, 8 aprile 2019

Esiti della verifica dei crediti e debiti reciproci tra la Provincia autonoma di Bolzano e IDM SÜDTIROL, ai sensi dell'articolo 11, comma 6, lettera J) del D.Lgs 118/2011

Ergebnisse der Überprüfung der gegenseitigen Forderungen und Verbindlichkeiten zwischen der Autonomen Provinz Bozen und der IDM ALTO ADIGE gemäß Artikel 11 Absatz 6 Buchstabe J) der Gesetzesverordnung 118/2011

Descrizione Beschreibung	CREDITI PROVINCIA FORDERUNGEN LAND	DEBITI AZIEND VERBINDLICHK. BETRIEB	DEBITI PROVINCIA VERBINDLICHK. LAND	CREDITI AZIENDA FORDERUNGEN BETRIEB	Motivazione eventuali discordanze Grund für eventuelle Unstimmigkeiten
Finanziamento corrente annuale Jährliche laufende Finanzierung			1.150.000,00	1.150.000,00	
Interreg V Europe 2014 - 2020 InnoBridge			98,43	98,43	
Interreg V Europe 2014 - 2020 InnoBridge			557,78	557,78	
Spese per lo sviluppo dei musei - Affitto sala Ausgaben für die Förderung der Museen - Raummiete			475,80	475,80	
Utilizzo di beni di terzi Gebrauch von Gütern Dritter			366,00	366,00	
Chiavette USB USB-Stick			4.060,00	4.060,00	
Contributo ai sensi della LP 12/2005 - Programmi pubblicitari 2017 (30%) Beitrag gemäß LG 12/2005 - Werbeprogramme 2017 (30%)			0,00	490.539,00	La Provincia ha reimputato l'impegno di spesa all'esercizio 2019, in quanto l'Azienda speciale ha presentato la rendicontazione a fine dicembre 2018. Das Land hat die Zweckbindung im Jahr 2019 neu festgelegt, da das Sonderbetriebs die Abrechnung erst Ende Dezember 2018 abgegeben hat.
Contributo ai sensi della LP 12/2005 - Programmi pubblicitari 2018 (30%) Beitrag gemäß LG 12/2005 - Werbeprogramme 2018 (30%)			0,00	491.399,14	La Provincia ha reimputato l'impegno di spesa all'esercizio 2019, in quanto l'Azienda speciale ha presentato la rendicontazione a inizio 2019. Das Land hat die Zweckbindung im Jahr 2019 neu festgelegt, da das Sonderbetriebs die Abrechnung am Anfang 2019 abgegeben hat.
Contributo ai sensi della LP 12/2005 - Programma di controllo 2017 (30%) Beitrag gemäß LG 12/2005 - Kontrollprogramm 2017 (30%)			0,00	1.259,10	La Provincia ha reimputato l'impegno di spesa all'esercizio 2019, in quanto l'Azienda speciale ha presentato la rendicontazione a fine dicembre 2018. Das Land hat die Zweckbindung im Jahr 2019 neu festgelegt, da das Sonderbetriebs die Abrechnung erst Ende Dezember 2018 abgegeben hat.

Descrizione Beschreibung	CREDITI PROVINCIA FORDERUNGEN LAND	DEBITI AZIEND VERBINDLICHK. BETRIEB	DEBITI PROVINCIA VERBINDLICHK. LAND	CREDITI AZIENDA FORDERUNGEN BETRIEB	Motivazione eventuali discordanza Grund für eventuelle Unstimmigkeiten
Contributo ai sensi della LP 79/1973 - Brot- und Studelmarkt 2018 Beitrag gemäß LG 79/1973 - Mercato del pane e dello studel 2018			0,00	15.000,00	La Provincia ha reimputato l'impegno di spesa all'esercizio 2019, in quanto l'Azienda speciale ha presentato la rendicontazione a inizio 2019. Das Land hat die Zweckbindung im Jahr 2019 neu festgelegt, da das Sonderbetriebe die Abrechnung am Anfang 2019 abgegeben hat.
Personale dell'Azienda comandato presso la Provincia 2018 Abkommandiertes Personal des Betriebes beim Land 2018			0,00	274.655,06	La Provincia ha reimputato l'impegno di spesa all'esercizio 2019, in quanto l'Azienda speciale ha presentato la rendicontazione a inizio 2019. Das Land hat die Zweckbindung im Jahr 2019 neu festgelegt, da das Sonderbetriebe die Abrechnung am Anfang 2019 abgegeben hat.

Per asseverazione / Zur Beteuerung

Il collegio dei revisori dei conti della Provincia
Das Kollegium der Rechnungsprüfer des Landes

Per asseverazione / Zur Beteuerung

L'organo di revisione dell'Azienda speciale
Der Rechnungsprüfer des Sonderbetriebes


Esiti della verifica dei crediti e debiti reciproci tra la Provincia autonoma di Bolzano e SASA SPA, ai sensi dell'articolo 11, comma 6, lettera J) del D.Lgs 118/2011

Ergebnisse der Überprüfung der gegenseitigen Forderungen und Verbindlichkeiten zwischen der Autonomen Provinz Bozen und der SASA AG gemäß Artikel 11 Absatz 6 Buchstabe J) der Gesetzesverordnung 118/2011

Descrizione Beschreibung	CREDITI PROVINCIA FORDERUNGEN LAND	DEBITI SOCIETÀ VERBINDLICHK. GESELLSCHAFT	DEBITI PROVINCIA VERBINDLICHK. LAND	CREDITI SOCIETÀ FORDERUNGEN GESELLSCHAFT	Motivazione eventuali discordanze Grund für eventuelle Unstimmigkeiten
Concessione contributo Genehmigung Beitrag			0,00	2.000,00	La Provincia ha reimpunito l'impegno di spesa all'esercizio 2019, in quanto società non ha presentato la relativa rendicontazione. Das Land hat die Zweckbindung im Jahr 2019 neu festgelegt, da die Gesellschaft keinen Abrechnung eingereicht hat.
Cassa Rurale di Bolzano per acquisto mezzi Raiffeisenkasse Bozen für den Kauf von Fahrzeugen			0,00	2.851.903,24	La differenza è dovuta all'applicazione di diversi sistemi contabili tra la PAB e la società. In particolare, nei casi a latere, si tratta di contributi agli investimenti o trasferimenti correnti oggetto di impegno a valore su esercizi successivi sul bilancio provinciale. Der Unterschied ergibt sich aus der Anwendung verschiedener Buchungssysteme des Landes und der Gesellschaft. In diesem Fall handelt es sich um Investitionsbeiträgen / oder laufende Zuweisungen, welche in den folgenden Finanzjahren im Landeshaushalt zweckgebunden wurden.
Contributo integrativo Ergänzender Beitrag			0,00	1.325.480,08	Il saldo definitivo è ancora da calcolare Der effektive Betrag muss noch errechnet werden
Contributi integrativi- anticipazioni da restituire Ergänzende Beiträge- Vorauszahlung welche zurückzahlen ist	0,00	8.114.120,02			L'accertamento sarà da effettuare nel 2019 Die Feststellung erfolgt im Jahr 2019

Per asseverazione / Zur Beleuerung


Il collegio dei revisori dei conti della Provincia
Das Kollegium der Rechnungsprüfer des Landes



Per asseverazione / Zur Beleuerung

L'organo di controllo della Società
Der Rechnungsprüfer der Gesellschaft

TREVOR s.r.l.
Via Brennero, 139 - 38171 Trento
Part. IVA 0112820225



Esiti della verifica dei crediti e debiti reciproci tra la Provincia autonoma di Bolzano e FIERA DI BOLZANO SPA, ai sensi dell'articolo 11, comma 6, lettera J) del D.Lgs 118/2011

Ergebnisse der Überprüfung der gegenseitigen Forderungen und Verbindlichkeiten zwischen der Autonomen Provinz Bozen und der MESSE BOZEN AG gemäß Artikel 11 Absatz 6 Buchstabe J) der Gesetzesverordnung 118/2011

Descrizione Beschreibung	CREDITI PROVINCIA FORDERUNGEN LAND	DEBITI SOCIETÀ VERBINDLICHK. LAND	DEBITI PROVINCIA VERBINDLICHK. LAND	CREDITI SOCIETÀ FORDERUNGEN LAND	Motivazione eventuali discordanze Grund für eventuelle Unstimmigkeiten
Contributo Agrario Landwirtschaftlicher Beitrag			20.000,00	20.000,00	
Fiera Albergheira 2018 Hofmesse 2018			776,65	636,60	La differenza è dovuta al regime del Split-Payment. Der Unterschied ergibt sich aus dem Split-Payment.
Contributo Asilo Nido 2018 Beitrag Kindergarten 2018			0,00	14.867,44	
Fiera d'Autunno 2018 Herbstmesse 2018			0,00	5.230,00	La Provincia ha reimputato l'impegno di spesa in sede di riaccertamento dei residui all'esercizio 2019 e successivi. Das Land hat die Zweckbindung für den Haushalt 2019 und folgende neu festgelegt.
Contributo Atto 22/03.05.2018 Beitrag Akt 22/03.05.2018			0,00	21.500,00	

Per asseverazione / Zur Beteuerung

Il collegio dei revisori dei conti della Provincia
Das Kollegium der Rechnungsprüfer des Landes




Per asseverazione / Zur Beteuerung

08.4.19

L'organo di revisione della società
Der Rechnungsprüfer der Gesellschaft

BDO Italia S.p.A.



Esiti della verifica dei crediti e debiti reciproci tra la Provincia autonoma di Bolzano e INFRANET SPA, ai sensi dell'articolo 11, comma 6, lettera J) del D.Lgs 118/2011

Ergebnisse der Überprüfung der gegenseitigen Forderungen und Verbindlichkeiten zwischen der Autonomen Provinz Bozen und der INFRANET AG gemäß Artikel 11 Absatz 6 Buchstabe J) der Gesetzesverordnung 118/2011

Descrizione Beschreibung	CREDITI PROVINCIA FORDERUNGEN LAND	DEBITI SOCIETÀ VERBINDLICHK. GESELLSCHAFT	DEBITI PROVINCIA VERBINDLICHK. LAND	CREDITI SOCIETÀ FORDERUNGEN GESELLSCHAFT	Motivazione eventuali discordanze Grund für eventuelle Unstimmigkeiten
COSAP 2017 Versorgungsbetrieb/Azienda servizi	80.040,69	80.040,69			
COSAP 2018 Versorgungsbetrieb/Azienda servizi	0,00	84.000,00			La Provincia ha reimputato l'accertamento di entrata in sede di riaccertamento dei residui all'esercizio 2019 e successivi. Das Land hat die Festsetzung für den Haushalt 2019 und folgende neu festgestellt.
Personale comandaio 2018 Kommandiertes Personal 2018	0,00	31.896,76			La Provincia ha chiesto il rimborso nell'anno 2019 e pertanto l'importo verrà accertato nel 2019. Das Land hat die Rückerstattung im Jahr 2019 beantragt und deshalb wird der Betrag im Jahr 2019 festgestellt.
Contributo in conto esercizio Laufender Beitrag			3.260.000,00	3.260.000,00	

Per asseverazione / Zur Besteuerung

Il collegio dei revisori dei conti della Provincia
Das Kollegium der Rechnungsprüfer des Landes




Per asseverazione / Zur Besteuerung

L'organo di revisione della società
Der Rechnungsprüfer der Gesellschaft

BDO Italia S.p.A.

10.4.19 - Carlo Beghini

Esiti della verifica dei crediti e debiti reciproci tra la Provincia autonoma di Bolzano e TERME DI MERANO SPA, ai sensi dell'articolo 11, comma 6, lettera j) del D.Lgs 118/2011

Ergebnisse der Überprüfung der gegenseitigen Forderungen und Verbindlichkeiten zwischen der Autonomen Provinz Bozen und der THERME MERAN AG gemäß Artikel 11 Absatz 6 Buchstabe j) der Gesetzesverordnung 118/2011

Descrizione Beschreibung	CREDITI PROVINCIA FORDERUNGEN LAND	DEBITI SOCIETÀ VERBINDLICHK. GESELLSCHAFT	DEBITI PROVINCIA VERBINDLICHK. LAND	CREDITI SOCIETÀ FORDERUNGEN GESELLSCHAFT	Motivazione eventuali discordanze Grund für eventuelle Unstimmigkeiten
Premio ai sensi della legge provinciale 20/83 Premie gemäß Landesgesetz 20/83			0,00	1.595,00	La Provincia ha rimpunito l'impegno di spesa in sede di riaccertamento dei residui all'esercizio 2019 e successivi. Das Land hat die Zweckbindung für den Haushalt 2019 und folgende neu festgelegt.

Per asseverazione / Zur Bezeugung

Il collegio dei revisori dei conti della Provincia

Das Kollegium der Rechnungsprüfer des Landes

Per asseverazione / Zur Bezeugung

L'organo di revisione della società

Der Rechnungsprüfer der Gesellschaft

Esiti della verifica dei crediti e debiti reciproci tra la Provincia autonoma di Bolzano e MEDIOCREDITO TRENINO ALTO ADIGE SPA, ai sensi dell'articolo 11, comma 6, lettera j) del D.Lgs 118/2011

Ergebnisse der Überprüfung der gegenseitigen Forderungen und Verbindlichkeiten zwischen der Autonomen Provinz Bozen und der INVESTITIONSBANK TRENINO SÜDTIROL AG gemäß Artikel 11 Absatz 6 Buchstabe j) der Gesetzesverordnung 118/2011

Descrizione Beschreibung	CREDITI PROVINCIA FORDERUNGEN LAND	DEBITI SOCIETÀ VERBINDLICHK. GESELLSCHAFT	DEBITI PROVINCIA VERBINDLICHK. LAND	CREDITI SOCIETÀ FORDERUNGEN GESELLSCHAFT	Motivazione eventualmente discordanza Grund für eventuelle Unstimmigkeiten
Rate ammortamento Abschreibungsrate	5.450,67	5.450,67			
L.P. 9/91	0,00	1.928.271,09			
L.P. 9/91	0,00	705.172,18			
L.R. 21/93	0,00	8.378.968,32			
L.R. 3/91	0,00	16.997.340,52			
L.P. 44/92	0,00	48.917,85			
L.P. 9/91	0,00	1.700.807,35			
L.P. 9/91	0,00	460.499,97			
L.P. 9/91	0,00	2.737.394,91			
L. 81/771	0,00	8.561,88			
L.P. 8/91	0,00	97.566,31			
L.P. 9/91	0,00	101.913,12			
L.P. 9/91		0,32			

Gli importi dichiarati dalla società partecipata fanno esclusivamente riferimento alla gestione del fondo fuori bilancio (fondo di rotazione LP 44/92, ai fondi previsti dalla LP 9/91, ai fondi previsti dalla LR 21/93, della LR 03/91, nonché alla concessione di finanziamento leasing). Per tale ragione, i relativi importi non sono iscritti nel bilancio provinciale.

Die Beträge, welche von der Gesellschaft angeführt wurden, beziehen sich ausschließlich auf Fonds außerhalb des Haushaltes (Rotationsfonds LG 44/92, Fonds vom LG 9/91 vorgesehen sind, Fonds vom RG 03/91 vorgesehen, sowie Konzessionen für Finanzierungleasing). Aus diesem Grund sind die Beträge nicht im Haushalt des Landes enthalten.

MEDIOCREDITO
INVESTITIONSBANK
TRENINO - ALTO ADIGE / SÜDTIROL

Per asseverazione / Zur Bestätigung

Il collegio dei revisori dei conti della Provincia
Das Kollegium der Rechnungsprüfer des Landes

Per asseverazione / Zur Bestätigung

L'organo di revisione della società
Der Rechnungsprüfer der Gesellschaft

A. von Kanel

APK
Diener

Esiti della verifica dei crediti e debiti reciproci tra la Provincia autonoma di Bolzano e ALTO ADIGE RISCOSSIONI SPA, ai sensi dell'articolo 11, comma 6, lettera J) del D.Lgs 118/2011

Ergebnisse der Überprüfung der gegenseitigen Forderungen und Verbindlichkeiten zwischen der Autonomen Provinz Bozen und der SÜDTIROLER EINZUGSDIENST AG gemäß Artikel 11 Absatz 6 Buchstabe J) der Gesetzesverordnung 118/2011

Descrizione Beschreibung	CREDITI PROVINCIA FORDERUNGEN LAND	DEBITI SOCIETA' VERBINDLICHK. GESELLSCHAFT	DEBITI PROVINCIA VERBINDLICHK. LAND	CREDITI SOCIETA' FORDERUNGEN GESELLSCHAFT	Motivazione eventuali discordanze Grund für eventuelle Unstimmigkeiten
Riscossione coattiva Zwangseintreibung	6.650,68	0,00	0,00		La differenza è dovuta all'applicazione di diversi sistemi contabili fra la PAB e la società. Der Unterschied ergibt sich aus der Anwendung verschiedener Buchungssysteme des Landes und der Gesellschaft.
Riscossione coattiva Zwangseintreibung	0,00	248.874,02			Somme riscosse a dicembre 2018 e riversate nel 2019 Eingenommene Beträge im Dezember 2018 und im Januar 2019 umgebucht.
Rimborso spese del personale comandato 2017 Rückerstattung der Aufwendungen von abkommandierten Personal 2017	0,00	641.185,25			La Provincia ha chiesto il rimborso nell'anno 2019 e pertanto l'importo verrà accertato nel 2019. Das Land hat die Rückerstattung im Jahr 2019 beantragt und deshalb wird der Betrag im Jahr 2019 festgesetzt.
Rimborso spese del personale comandato 2018 Rückerstattung der Aufwendungen von abkommandierten Personal 2018	0,00	589.455,06			La Provincia ha chiesto il rimborso nell'anno 2019 e pertanto l'importo verrà accertato nel 2019. Das Land hat die Rückerstattung im Jahr 2019 beantragt und deshalb wird der Betrag im Jahr 2019 festgesetzt.
Fornitura di beni e servizi 2018 Bereitstellung von Gütern und Dienstleistungen 2018	0,00	83.029,61			La Provincia ha reimputato l'accertamento di entrata in sede di riaccertamento dei residui all'esercizio 2019 e successivi. Das Land hat die Festsetzung für den Haushalt 2019 und folgende neu festgesetzt.
Riscossione coattiva NOVEMBRE 2018 Zwangseintreibung November 2018			20.343,06	0,00	Aggi riscossione Einhebungsaufgeld
Riversamento somme dovute Rückerstattung von geschuldeten Beträgen			5.981,47	0,00	Aggi riscossione Einhebungsaufgeld
Riscossione coattiva dicembre 2018 Zwangseintreibung Dezember 2018			0,00	27.110,43	La Provincia ha reimputato l'impegno di spesa in sede di riaccertamento dei residui all'esercizio 2019 e successivi. Das Land hat die Zweckbindung für den Haushalt 2019 und folgende neu festgesetzt.

BDO Italia S.p.A.

Esiti della verifica dei crediti e debiti reciproci tra la Provincia autonoma di Bolzano e ABD AIRPORT SPA, ai sensi dell'articolo 11, comma 6, lettera J) del D.Lgs 118/2011

Ergebnisse der Überprüfung der gegenseitigen Forderungen und Verbindlichkeiten zwischen der Autonomen Provinz Bozen und der ABD AIRPORT AG gemäß Artikel 11 Absatz 6 Buchstabe J) der Gesetzesverordnung 118/2011

Descrizione Beschreibung	CREDITI PROVINCIA FORDERUNGEN LAND	DEBITI SOCIETÀ VERBINDLICHK. GESELLSCHAFT	DEBITI PROVINCIA VERBINDLICHK. LAND	CREDITI SOCIETÀ FORDERUNGEN GESELLSCHAFT	Motivazione eventuali discordanze Grund für eventuelle Unstimmigkeiten
programma annuale 2018 Jahresprogramm 2018			599.833,39	491.666,70	La differenza è dovuta al regime del Split-Payment. Der Unterschied ergibt sich aus dem Split-Payment.

Per asseverazione / Zur Besteuerung

Il collegio dei revisori dei conti della Provincia
Das Kollegium der Rechnungsprüfer des Landes

Per asseverazione / Zur Besteuerung

L'organo di revisione della società
Der Rechnungsprüfer der Gesellschaft

BDO Italia S.p.A.
Colo Bepari

Esiti della verifica dei crediti e debiti reciproci tra la Provincia autonoma di Bolzano e AREAL BOLZANO SPA, ai sensi dell'articolo 11, comma 6, lettera J) del D.Lgs 118/2011
 Ergebnisse der Überprüfung der gegenseitigen Forderungen und Verbindlichkeiten zwischen der Autonomen Provinz Bozen und der AREAL BOLZEN AG gemäß Artikel 11 Absatz 6 Buchstabe J) der Gesetzesverordnung 118/2011

Descrizione Beschreibung	CREDITI PROVINCIA FORDERUNGEN LAND	DEBITI SOCIETÀ VERBINDLICHK. GESELLSCHAFT	DEBITI PROVINCIA VERBINDLICHK. LAND	CREDITI SOCIETÀ FORDERUNGEN GESELLSCHAFT	Motivazione eventuali discordanze Grund für eventuelle Unstimmigkeiten
Personale comandato 2018 Abkommandiertes Personal 2018	0,00	120.956,05			La Provincia ha chiesto il rimborso nel 2019 e pertanto l'importo verrà accreditato nel 2019. Das Land hat die Rückerstattung 2019 beantragt und deshalb wird der Betrag im Jahre 2019 festgestellt.

Per asseverazione / Zur Beleuerung

Il collegio dei revisori dei conti della Provincia
 Das Kollegium der Rechnungsprüfer des Landes

Per asseverazione / Zur Beleuerung

L'organo di revisione della società
 Der Rechnungsprüfer der Gesellschaft

**Esiti della verifica dei crediti e debiti reciproci tra la Provincia autonoma di Bolzano e ALTO ADIGE FINANCE SPA, ai sensi dell'articolo 11, comma 6, lettera J) del D.Lgs
 Ergebnisse der Überprüfung der gegenseitigen Forderungen und Verbindlichkeiten zwischen der Autonomen Provinz Bozen und der SÜDTIROL FINANCE AG gemäß Artikel**

Descrizione Beschreibung	CREDITI PROVINCIA FORDERUNGEN LAND	DEBITI SOCIETÀ VERBINDLICHK. GESELLSCHAFT	DEBITI PROVINCIA VERBINDLICHK. LAND	CREDITI SOCIETÀ FORDERUNGEN GESELLSCHAFT	Motivazione eventuali discordanze Grund für eventuelle Unstimmigkeiten
Edilizia abitativa 2014-2018 Mutui delrazione fiscale verso Ierzi Geförderter Wohnbau 2014-2018 Darlehen			0,00	34.831.501,41	Gestione fuori bilancio Fonds ausserhalb der Jahresabschlüsse
Enti locali 2014-2018 mutui Comuni banda larga Örtliche Körperschaften 2014-2018 Darlehen Breitband			0,00	17.202.896,46	Gestione fuori bilancio Fonds ausserhalb der Jahresabschlüsse
Ripartizione finanze 2018 - contratto di servizio Abteilung Finanzen 2018 - Dienstleistungsvertrag			0,00	643.500,00	La Provincia ha reimpunito l'impegno di spesa in sede di riaccertamento dei residui all'esercizio 2019 e successivi. Das Land hat die Zweckbindung für den Haushalt 2019 und folgende neu festgestellt.
Accantonamento costo personale in comando Rückstellung für die Kosten von abkommandiertem Personal	0,00	10.430,66			La Provincia ha chiesto il rimborso nell'anno 2019 e pertanto l'importo verrà accertato nel 2019. Das Land hat die Rückerstattung im Jahr 2019 beantragt und deshalb wird der Betrag im Jahr 2019 festgesetzt.
Accantonamento TFR personale in comando 2013-2016 Rückstellung für die Abfindung von abkommandiertem Personal 2013-2016	0,00	56.051,94			La Provincia ha chiesto il rimborso nell'anno 2019 e pertanto l'importo verrà accertato nel 2019. Das Land hat die Rückerstattung im Jahr 2019 beantragt und deshalb wird der Betrag im Jahr 2019 festgesetzt.
Costo complessivo comprensivo TFR 2018 Gesamtkosten der Abfindung 2018	0,00	274.779,25			La Provincia ha chiesto il rimborso nell'anno 2019 e pertanto l'importo verrà accertato nel 2019. Das Land hat die Rückerstattung im Jahr 2019 beantragt und deshalb wird der Betrag im Jahr 2019 festgesetzt.
Rateo ferie e straordinario 2018 Ferien und Überstunden 2018	0,00	11.434,71			La Provincia ha chiesto il rimborso nell'anno 2019 e pertanto l'importo verrà accertato nel 2019. Das Land hat die Rückerstattung im Jahr 2019 beantragt und deshalb wird der Betrag im Jahr 2019 festgesetzt.
Fondi per progetto risparmio casa 2015- 2018 Edilizia abitativa Fonds für Projekte Bausparen 2015-2018	0,00	62.000.000,00			Gestione fuori bilancio Fonds ausserhalb der Jahresabschlüsse

Per asseverazione / Zur Beteuerung

Il collegio dei revisori dei conti della Provincia
 Das Kollegium der Rechnungsprüfer des Landes



Per asseverazione / Zur Beteuerung

L'organo di revisione della Società
 Der Rechnungsprüfer der Gesellschaft

Esiti della verifica dei crediti e debiti reciproci tra la Provincia autonoma di Bolzano e ALPERIA SPA, ai sensi dell'articolo 11, comma 6, lettera J) del D.Lgs 118/2011

Ergebnisse der Überprüfung der gegenseitigen Forderungen und Verbindlichkeiten zwischen der Autonomen Provinz Bozen und der ALPERIA AG gemäß Artikel 11 Absatz 6 Buchstabe J) der Gesetzesverordnung 118/2011

Descrizione Beschreibung	CREDITI PROVINCIA FORDERUNGEN LAND	DEBITI SOCIETÀ VERBINDLICHK. GESELLSCHAFT	DEBITI PROVINCIA VERBINDLICHK. LAND	CREDITI SOCIETÀ FORDERUNGEN GESELLSCHAFT	Motivazione eventuali discordanze Grund für eventuelle Unstimmigkeiten
Deposito cauzionale Kautionshinterlegung			10.000,00	0,00	Cauzione conferita ad Alperia Greenpower al momento del conferimento del ramo d'azienda (come da perizia giurata allegata a verbale assemblea soci Rep. 6864 dd. 24/10/2016) Kaution, die der Alperia Greenpower zum Zeitpunkt des Übergangs der Geschäftsseinheit gewährt wurde (gemäß vereidigtem Bericht im Anhang zum Protokoll der Hauptversammlung Rep. 6864 dd. 24.10.2016)
Contributi Ufficio Commercio Beiträge Amt für Handel			44.125,03	0,00	Incasato in Alperia il 26/02/2019 e pertanto contabilizzato nel 2019 In Alperia am 26.02.2019 kassiert und deshalb in der Buchhaltung des Jahres 2019
Deposito cauzionale a favore della Provincia Kautionshinterlegung zugunsten des Landes			2.900,00	2.900,00	

Per asseverazione / Zur Betaeuerung

Il collegio dei revisori dei conti della Provincia
Das Kollegium der Rechnungsprüfer des Landes




Per asseverazione / Zur Betaeuerung

L'organo di revisione della società
Der Rechnungsprüfer der Gesellschaft

Esiti della verifica dei crediti e debiti reciproci tra la Provincia autonoma di Bolzano e A22- AUTOSTRADA DEL BRENNERO SPA , ai sensi dell'articolo 11, comma 6, lettera J) del D.Lgs 118/2011

Ergebnisse der Überprüfung der gegenseitigen Forderungen und Verbindlichkeiten zwischen der Autonomen Provinz Bozen und der A22- BRENNERAUTOBAHN AG gemäß Artikel 11 Absatz 6 Buchstabe J) der Gesetzesverordnung 118/2011

Descrizione Beschreibung	CREDITI PROVINCIA FORDERUNGEN LAND	DEBITI SOCIETA' VERBINDLICHK. GESELLSCHAFT	DEBITI PROVINCIA VERBINDLICHK. LAND	CREDITI SOCIETA' FORDERUNGEN GESELLSCHAFT	Motivazione eventuali discordanze Grund für eventuelle Unstimmigkeiten
Convenzione del 20/5/2010 sistemazione e messa in sicurezza dei versanti sovrastanti la S.S. 12. Convenzione vom 20.05.2010 Montage und Sicherung der über der S.S. 12 liegenden Hänge.	800.000,00	800.000,00			
	1.017.778,00	1.017.778,00			
Lavori/Arbeiten U1-KM 118 RT			2.296,00	0,00	
Lavori/Arbeiten U2-KM212 RT			3.616,37	0,00	
Lavori/Arbeiten P-SS12-17 RT			180.802,98	0,00	
Lavori/Arbeiten P-28-5			65.875,75	0,00	
Lavori/Arbeiten U-2-KM212			39,94	0,00	
Depositi cauzionali per opere idrauliche. Kautionshinterlegungen für Hydraulikanlagen.			20.000,00	20.000,00	
			20.000,00	20.000,00	
			20.000,00	20.000,00	

La Provincia ha lasciato a residuo l'importo di questi progetti, mentre la società fatturerà gli stessi solo nell'esercizio 2019. Das Land hat den Restposten als Rückstand offen gelassen, die Gesellschaft wird hingegen erst im Jahr 2019 abrechnen.

Per asseverazione / Zur Beleuerung

Il collegio dei revisori dei conti della Provincia
Das Kollegium der Rechnungsprüfer des Landes

Per asseverazione / Zur Beleuerung

L'organo di revisione della società
Der Rechnungsprüfer der Gesellschaft

ANLAGE 6

ALLEGATO 6

**RECHNUNGSLEGUNG
DER HINTERLEGUNGEN DRITTER BEIM
LANDESSCHATZMEISTER**

**RENDICONTO
DEI DEPOSITI DI TERZI PRESSO
IL TESORIERE PROVINCIALE**

RECHNUNGSLEGUNG DER HINTERLEGUNGEN DRITTER
BEIM LANDESSCHATZMEISTER

RENDICONTO DIE DEPOSITI DI TERZI PRESSO
IL TESORIERE PROVINCIALE

1.1.2018 - 31.12.2018

Gliederung der Hinterlegungen	Classificazione dei depositi	Bestand am Consistenza al 01/01/2018	Änderungen wäh- rend des Jahres		Bestand am Consistenza al 31.12.2018
			Erhöhungen aumenti	Variationen durante l'anno Verminderungen diminuzioni	
<u>Hinterlegungen in Bargeld:</u>	<u>Depositi in contanti:</u>				
Kautionen für Vertragsspesen (K/K Nr. 8335/8006-8335/8002)	cauzioni per spese contrattuali (c/c n. 8335/8006 - 8335/8002)	257.032,88			257.032,88
Spendenaktionsfonds für die Erdbebenopfer Abruzzen (K/K Nr.8346)	sottoscrizione di fondi per i terremotati Abruzzo (c/c n. 8346)	0,00	0,00	0,00	0,00
Hinterl. für Kollaudierung von Seilbahnen (K/K Nr. 8360)	cauzioni per collaudi impianti a funi (c/c n. 8360)	0,00	0,00	0,00	0,00
Enteignungsentschädigungen (LG 10/1991 Art. 5,6) (K/K Nr. 179/197/8650)	indennità di esproprio LP 10/1991,artt.5,6) (c/c n. 179/197/8650)	0,00	0,00	0,00	0,00
Landeszahlstelle Aut. Prov. BZ (K/K Nr. 8999)	Organismo pagatore Prov.le (c/c n. 8999)				0,00
esercizio finanziario 2018 (16.10.2017 - 15.10.2018) anno solare 2018 (01.01.2018 - 31.12.2018)		45.499.857,33 34.038.157,76	138.379.669,99 126.203.864,04	105.848.685,34 73.477.960,67	78.030.841,98 86.764.061,13
Interreg IV Italien Österreich 2007-2013 (K/K Nr. 8515)	Interreg IV Italia Austria 2007-2013 (c/c n. 8515)	146.332,14	3.641.486,31	3.787.818,45	0,00
Interreg V Italien Österreich 2014-2020 (K/K Nr. 8517)	Interreg V Italia Austria 2014-2020 (c/c n. 8517)	5.006.160,22	3.899.066,11	6.525.456,70	2.379.769,63
<u>Wertpapierdepots oder Bürgschaften</u>	Depositi in titoli o fidejussioni				
Kautionen für Vergebung von Arbeiten und andere auf Grund des Gesetzes	Cauzioni per appalti di lavori ed altre ai sensi di legge	138.460,69		138.460,69	0,00

ANLAGE 7

ALLEGATO 7

**VERZEICHNISSE DER VER-
WENDUNGEN VON FONDSZU-
WEISUNGEN, WELCHE VOM STAAT,
VON DRITTEN, VON DER REGION UND
VON DER EUROPÄISCHEN UNION
STAMMEN**

**PROSPETTI DIMOSTRATIVI DI
FONDI DERIVANTI DA
ASSEGNAZIONI DALLO STATO, DA
ALTRI SOGGETTI, DALLA REGIONE
E DALL'UNIONE EUROPEA**

**ERLÄUTERNDEN VERZEICHNIS DER VERWENDUNG
VON FONDSZUWEISUNGEN DES STAATES AN DAS
LAND MIT SEKTORIELLER ZWECKBESTIMMUNG**

**PROSPETTO DIMOSTRATIVO DELL'UTILIZZO DEI
FONDI ASSEGNATI DALLO STATO ALLA PROVINCIA
CON VINCOLO DI DESTINAZIONE SETTORIALE**

STAATSGESETZE UND AUSGABESEKTOREN	LEGGI STATALI E SETTORI DI SPESA	ENTRATE - EINNAHMEN		AUSGABEN - SPESE	
		Kapitel capitolo	Feststellungen accertamenti	Kapitel capitolo	Zweckbindungen impegni
<u>Gesundheitswesen</u>	<u>Sanità</u>	E02101.0420	473.773,65	von-da U13011.0000 bis-a U13011.0030	1.188.276.359,30
GVD 502/92	DLGS 502/92				-
			473.773,65		1.188.276.359,30
<u>Wohnbau</u>	<u>Edilizia abitativa</u>	E04300.0180	2.527.333,00	von-da U08021.0000 bis-a U08022.0090	91.491.116,78
G 457/1978, 25/1980, 67/1988, 118/1985	L 457/1978, 25/1980, 67/1988, 118/1985		2.527.333,00		91.491.116,78
<u>Umweltschutz</u>	<u>Tutela dell'ambiente</u>	E04300.0240	206.582,76	von-da U09011.0570 bis-a U09042.0300	51.925.920,76
G 426/1998	L 426/1998		206.582,76		51.925.920,76
<u>Öffentliche Bauarbeiten</u>	<u>Lavori pubblici</u>	E04300.0210	75.327,21	von-da U14042.0030 bis-a U14042.0090	10.017.531,50
G 208/1991, 366/1998	L208/1991, 366/1998		75.327,21		10.017.531,50

ERLÄUTERNDEN VERZEICHNIS DER VERWENDUNG
VON FONDSZUWEISUNGEN DES STAATES UND
DRITTER AN DAS LAND NICHT UE ZUWEISUNGEN

PROSPETTO DIMOSTRATIVO DELL'UTILIZZO DEI
FONDI ASSEGNATI ALLA PROVINCIA DALLO STATO
E DA ALTRI SOGGETTI NON COLLEGATI AI FONDI UE

Beschreibung	Descrizione	EINNAHMEN		AUSGABEN	
		Kapitel capitolo	Feststellungen accertamenti	Kapitel capitolo	Zweckbindungen impegni
<u>CONI</u>	<u>CONI</u>	E04200.0690	357.309,85	U06012.0090	3.206.214,85
		E04300.0150	280.000,00		
			637.309,85		3.206.214,85
<u>Maßnahmen gegen hydrogeologische Störungen – Italia Sicura</u>	<u>Interventi contro il dissesto idrogeologico – Italia Sicura</u>	E02101.1740	135.450,00	U01061.1470 U11012.0540 economia vincolata zweckbestimmte Einsparung	57.022,15
		E02101.1770	450.000,00		450.000,00
			585.450,00		78.427,85
					585.450,00
<u>Nationalpark Stilfserjoch</u>	<u>Parco nazionale dello Stelvio</u>	E02101.0045	694.590,00	da-von U09051.1651 a - bis U09051.2525	568.365,86
		E04300.0720	301.410,00	da-von U09052.0961 a - bis U09052.0901 economia vincolata zweckbestimmte Einsparung	362.599,50
			996.000,00		65.034,64
					996.000,00
<u>Forschungsprogramme im Gesundheitsbereich</u>	<u>Ricerca scientifica sanitaria</u>	E02101.0270	47.301,30	U13011.2340	47.301,30
			47.301,30		47.301,30
<u>Regionale Einheit für Öffentliche Territoriale Konten (CPT)</u>	<u>Nucleo Regionale del Sistema Conti Pubblici Territoriali (CPT)</u>	E02101.1620	32.700,00	U01081.1290 economia vincolata zweckbestimmte Einsparung	9.699,00
			32.700,00		23.001,00
					32.700,00
<u>Auszeichnungen für Studenten - Exzellenzen (Staatsfonds)</u>	<u>Premi per studenti - eccellenze (fondi statali)</u>	E02101.1560	5.400,00	U04021.9210 U04021.9330	6.960,00
			5.400,00		1.500,00
					8.460,00

Beschreibung	Descrizione	EINNAHMEN		AUSGABEN	
		Kapitel capitolo	Feststellungen accertamenti	Kapitel capitolo	Zweckbindungen impegni
<u>Ab Oktober 2018 aufgetretene Außergewöhnliche meteorologische Ereignisse (V 558 vom 15.11.2018)</u>	<u>Eccezionali interventi meteorologici verificatisi a partire dall'ottobre 2018 (O 558 del 15.11.2018)</u>	E04200.1140	2.500.000,00	U09052.0645 U11012.0512	2.000.000,00 500.000,00
			2.500.000,00		2.500.000,00
<u>Aktionsplan und Kohäsionsplan (staatliche Mittel)</u>	<u>Piano di azione e coesione PAC (fondi statali)</u>	E02101.1340	120.000,00	U15021.8400	552.000,00
			120.000,00		552.000,00
<u>Operationelles nationales Programm (PON) zur Inklusion 2014-2020</u>	<u>Piano Operativo Nazionale (PON) inclusione 2014-2020</u>	E02101.1590	1.200.000,00	U12071.0301	1.200.000,00
			1.200.000,00		1.200.000,00
<u>Projekte und Aktivitäten von allgemeinem Interesse im Rahmen des Dritten Sektors</u>	<u>Progetti e attività di interesse generale nel terzo settore</u>	E02101.1920	534.054,86	U12081.0905 economia vincolata zweckbestimmte Einsparung	- 534.054,86
			534.054,86		534.054,86
<u>Ausgleichszuweisungen des Staates für Gemeindeimmobiliensteuern</u>	<u>Trasferimenti compensativi dallo Stato per imposte municipali</u>	E02101.1400	11.521.416,51	U18011.0570	11.521.416,51
			11.521.416,51		11.521.416,51
<u>Aufnahmeaktivitäten für ausländische Bürger, die auf die Bewertung des Asyl- oder Zufluchtsantrags warten (staatliche Mittel)</u>	<u>Attività di accoglienza di cittadini stranieri in attesa di valutazione della richiesta di asilo o rifugio (fondi statali)</u>	E03500.0900	14.959.490,42	da-von U12041.0300 a - bis U12041.0362 U11011.0760 economia Einsparung	12.257.106,71 2.150.000,00 552.383,71
			14.959.490,42		14.959.490,42
<u>Rückvergütung der Kosten für Gesundheitsleistungen an Ausländer, welche nicht die Vorschriften in Bezug auf Einwanderung und Aufenthalt erfüllen</u>	<u>Prestazioni erogate a stranieri presenti sul territorio nazionale, non in regola con le norme relative all'ingresso ed al soggiorno</u>	E02101.1890	201.943,11	U13011.0040	201.943,11
			201.943,11		201.943,11
<u>Erträge aus Strafen, die von Unternehmen gezahlt werden, die keine behinderten Personen einstellen wollen</u>	<u>Proventi derivanti da sanzioni versate dalle imprese che non intendono assumere disabili</u>	E03200.0360	151.821,20	U15031.0300 economia vincolata zweckbestimmte Einsparung	- 151.821,20
			151.821,20		151.821,20

Beschreibung	Descrizione	EINNAHMEN		AUSGABEN	
		Kapitel capitolo	Feststellungen accertamenti	Kapitel capitolo	Zweckbindungen impegni
<u>Umweltpläne - Dreijahresplan 2017-2019</u>	<u>Piani ambientali - Piano triennale 2017-2019:</u>	E04300.0300	5.588.565,66	da-von U09042.0240 a - bis U09042.0493 U09041.0090 economia vincolata zweckbestimmte Einsparung FPV MZF	4.826.412,99 48.888,32 57.036,51 656.227,84
			5.588.565,66		5.588.565,66
<u>Initiativen der Entwicklungszusammenarbeit und der territorialen Partnerschaft (Mittel nationaler privater Sozialeinrichtungen)</u>	<u>Iniziativa di cooperazione allo sviluppo e di partenariato territoriale (fondi da istituzioni sociali private nazionali)</u>	E02104.0000	27.500,00	U19011.1050 economia vincolata zweckbestimmte Einsparung	26.255,50 1.244,50
			27.500,00		27.500,00
<u>Mutualitätsfond des Landes für die Förderung und Entwicklung des Genossenschaftswesens</u>	<u>Fondo mutualistico provinciale per lapromozione e lo sviluppo dellacooperazione</u>	E03400.0030	-	U14012.0511	215.281,44
			-		215.281,44
<u>Ankauf von spezifisches Spiel- und didaktisches Material für die Kindergärten</u>	<u>Acquisto di materiale ludico didattico per le scuole dell'infanzia</u>	E02101.1710	35.100,00	U04011.1830 U04011.1860 U04011.1855 economia vincolata zweckbestimmte Einsparung FPV MZF	6.000,00 14.774,07 7.797,78 3.303,10 3.225,05
			35.100,00		35.100,00
<u>Projekt "Promemoria Auschwitz.Eu" und Realisierung des Projektes "Piattaforma delle resistenze contemporanee"</u>	<u>Il progetto regionale "Promemoria Auschwitz.Eu" e la realizzazione del progetto "Piattaforma delle resistenze contemporanee"</u>	E02101.0585	244.279,37	U06021.0660 economia vincolata zweckbestimmte Einsparung	224.279,37 20.000,00
			244.279,37		244.279,37
<u>Prüfbehörde für EU Förderungen</u>	<u>Autorità di audit per i finanziamenti comunitari</u>	E02101.0990	305.365,00	da-von U01021.2520 a - bis U01021.2585	375.375,62
			305.365,00		375.375,62
<u>Nationale Plan für die Erneuerung der Autobussen im Rahmen des FSC Zeitraum 2014-2020</u>	<u>Piano nazionale per il rinnovo degli autobus - FSC periodo 2014-2020</u>	E04200.1080	924.000,00	U10022.0434 U10022.0520 FPV MZF	- - 924.000,00
			924.000,00		924.000,00

**ERLÄUTERNDEN VERZEICHNIS DER VERWENDUNG VON
ZWECKBESTIMMTEN FONDSZUWEISUNGEN DER REGION
AN DAS LAND**

**PROSPETTO DIMOSTRATIVO DELL'UTILIZZO DEI FONDI
A DESTINAZIONE VINCOLATA ASSEGNATI DALLA
REGIONE ALLA PROVINCIA**

FINANZIERUNGSGESETZE DER REGION UND AUSGABESEKTOREN	LEGGI REGIONALI DI FINANZIAMENTO E SETTORI DI SPESA	EINNAHMEN - ENTRATE		AUSGABEN - SPESE	
		Kapitel Capitolo	Feststellungen Accertamenti	Kapitel Capitolo	Zweckbindungen Impegni
<u>EINHEITSFOND -</u> G. 5/2004, RG. 1/2004	<u>FONDO UNICO-</u> L. 5/2004, LR. 1/2004				
Maßnahmen für die Wirtschaft	Interventi per l'economia	E02101.0570	14.419.730,50	U14021.1840	4.872.534,50
Grundbuch	Libro fondiario	E03100.1380	2.439.097,75	U01041.9993 U01041.9994 U01041.9995 U01041.0635 U01042.0270 U01041.0637 U01041.0641 U01042.0273 U01041.0642 U01041.0643 U01041.0644 economia vincolata zweckbestimmte Einsparung	6.318.132,45 2.600.551,89 828.511,66 48.853,43 163.040,71 62.839,94 946.650,00 11.199,60 117.228,14 96.900,99 632.000,00 160.384,94
			16.858.828,25		16.858.828,25
<u>ANDERE REGIONALE ZUWEISUNGEN</u>	<u>ALTRE ASSEGNAZIONI REGIONALI</u>				
Europäische Integration Einheitstext der Regional- gesetze DPRA 8/L/1997	Integrazione europea T.U. Leggi regionali DPGR 8/L/1997	E02101.0630	327.100,00	U14021.1800 U05021.3075	227.100,00 90.000,00
Gemeindeverband -Er- reichung der institutionellen Ziele (RG 10/1982, 8/2012)	Consorzio die comuni - perseguimento delle finalit� di rilevante interesse pubbl. (LR 10/1982, 8/2012)	E02101.0645	630.000,00	U18011.0450	317.100,00 630.000,00
Informationsttigkeit der Aut. Region Trentino-Sdtirol (LR 13/1993, art.6, c.5 e DGR 246/2014)	Attivit di informazione della Regione aut. Trentino-Alto Adige (RG 13/1993, Art.6, c.5 e BLG 246/2014)	E02101.1370	200.000,00	U01011.0242 U01011.0243 U01011.0244 U01011.0246 economia Einsparung	59.000,00 51.470,58 15.000,00 5.015,00 69.514,42 200.000,00

ZIELE, PROGRAMME, VERORDNUNGEN	OBIETTIVI, PROGRAMMI, REGOLAMENTI	EINNAHMEN - ENTRATE		AUSGABEN - SPESE	
		Feststellungen/ Accertamento	Kap. / Cap. entrata	Zweckbindungen/ impegnato	Aufg.-Progr.-Titel /Miss-prog-titolo
<u>EU QUOTE</u>	<u>QUOTA UE</u>				
BrennerLEC	BrennerLEC	30.494,31 14.607,90	E02105.0680 E04200.0300	30.494,31 14.607,90	09081 09082
Kooperationsprojekte	Cooperazione	50.445,82	E02105.0240	6.181,14	
			economia vincolata zweckbestimmte Einsparung	26.064,68	19011
			FPV MZF	18.200,00	
EFRE 2014-2020	FESR 2014-2020	182.153,77	E02105.0390	178.766,08	01021
				3.387,69	01081
		21.788,49	E02105.0770	21.788,49	01061
		1.060,79	E04200.0450	1.060,79	01022
		5.934.087,96	E04200.0480	3.499.085,16	01022
				311.886,71	01082
				125.928,40	04022
				1.997.187,69	14042
Erasmus	Erasmus	62.790,77	E02105.0830	62.790,77	04021
ESF 2014-2020	FSE 2014-2020	1.595.106,78 351.489,82	E02105.0420 E02105.0450	1.595.106,78 351.489,82	01021 01021
Fonds für Asyl, Migration und Integration	Fondo Asilo Migrazione Integrazione 2014-2020	170.047,41	E02105.0800	170.047,41	05021
INTERREG V EUROPE 2014- 2020	INTERREG V EUROPE 2014- 2020	6.412,39	E02105.0650	6.412,39	14031
INTERREG V-A Italien - Österreich 2014-2020	INTERREG V-A - Italia - Austria 2014-2020	218.871,56 17.764,99	E02105.0480 E02105.0860	218.871,56 17.764,99	01021 09051
Personal EU-Programme	Personale programmi UE	622.123,42	E02105.0710	495.784,94 72.000,00 54.338,48	01101 09081 14031

ZIELE, PROGRAMME, VERORDNUNGEN	OBIETTIVI, PROGRAMMI, REGOLAMENTI	EINNAHMEN - ENTRATE		AUSGABEN - SPESE	
		Feststellungen/ Accertamento	Kap. / Cap. entrata	Zweckbindungen/ impegnato	Aufg.-Progr.-Titel /Miss-prog-titolo
<u>STAATS- QUOTE</u>	<u>QUOTA STATO</u>				
EFRE 2014-2020	FESR 2014-2020	127.507,64	E02101.1050	125.136,25 2.371,39	01021 01081
		15.251,94	E02101.1470	15.251,94	01061
		742,55	E04200.0750	742,55	01022
		4.130.710,62	E04200.0780	2.449.359,50 218.320,69 88.149,88 1.374.880,55	01022 01082 04022 14042
ESF 2014-2020	FSE 2014-2020	246.042,87	E02101.1080	246.042,87	01021
		1.116.574,28	E02101.1110	1.116.574,28	01021
INTERREG V EUROPE 2014- 2020	INTERREG V EUROPE 2014- 2020	1.131,60	E02101.1280	1.131,60	14031
INTERREG V-A Italien - Österreich 2014-2020	INTERREG V-A - Italia - Austria 2014-2020	38.624,40	E02101.1140	38.624,40	01021
		3.135,00	E02101.1500	3.135,00	09051
Personal EU-Programme	Personale programmi UE	150.937,35	E02101.1310	141.348,21 9.589,14	01101 14031

**VERMÖGENSGÜTER
GEMÄSS ESGV 2010**

**ATTIVITÀ NON FINANZIARIE
SECONDO SEC 2010**

	Gruppe Gruppo	Klassifizierung	Classificazione	Bestand Consistenza 1.1.2018
AN.111		Wohnbauten	Abitazioni	
	110	Verfügb.Vermögen-Wohngebäude 2%	Patrimonio disp.-abitazioni 2%	109.997,37
AN.1121		Nichtwohngebäude	Fabbricati non residenziali	
	101	Verfügb.Vermögen-Gebäude 2%	Patrimonio disp.-edifici 2%	27.843.601,48
	104	Verfügb.Vermögen-Landwirtschaft-Gebäude 2%	Patrimonio disp.-ramo agricoltura-edifici 2%	16.101.085,24
	201	Unverfügb. Verm.-Gebäude f. instrument. Nutz. 2%	Patrimonio indisip.-edifici ad uso strumentale 2%	351.329.646,29
	202	Unverfügb.Vermögen-Schulen 2%	Patrimonio Indisp.-scuole 2%	1.015.949.809,82
	203	Unverfügb. Vermögen-Museen, Biblioth.Theater 2%	Patrimonio indisip.-musei, biblioteche teatri 2%	77.096.342,53
	204	Unverfügb. Verm.-Gebäude Sanitätsbetr.u.Bez.Gem 3%	Patrimonio indisip.-Azienda san.,Comunità compr. 3%	605.248.538,40
	205	Unverfügb. Vermögen-Bauhöfe.Lager.Laboratorien 2%	Patrimonio indisip.-cantieri,magazz.,laboratori 2%	74.077.141,94
	206	Unverfügb.Vermögen-Landwrt.Betriebe-Gebäude 2%	Patrimonio indisip.-aziende agr.-edifici 2%	193.145,47
	209	Unverfügb.Vermögen-Gebäude mit anderen Bestimm. 2%	Patrimonio indisip.-edifici con altre dest. 2%	110.540.926,21
	215	Forstdomäne-Betriebsgebäude 2%	Demanio Foreste-edifici aziendali 2%	3.611.465,40
	218	Unverfügb.Vermögen-f.den Kultus best.Baut.2%	Patrimonio indisip.-opere dest.culto 2%	184.028,36
	219	Unverfügb.Vermögen-Industriebauten 5%	Patrimonio indisip.-fabbr. industriali 5%	16.018.332,48
	222	Unverfügb.Vermögen-Krankenh.ausser Sanitätsb. 3%	Patrimonio indisip.-strutture san.escl.Az.San. 3%	21.161.417,52
	223	Forstdomäne-Industriebauten 4%	Demanio Foreste-fabbr. industriali 2%	7.603.600,00
	230	Forstdomäne-Geb.f.instit.Tätigkeit 2%	Demanio Foreste-edifici attività istituzionali 2%	9.241.565,66
	303	Straßendomäne-Gebäude 2%	Demanio Strade-Edifici 2%	45.860.058,55
	305	Gewässerdomäne-Gebäude 2%	Demanio Acque-edifici 2%	6.678.908,97
	307	Eisenbahndomäne-Gebäude 2%	Demanio Ferrovie -edifici 2%	5.664.413,06
	403	LAIMBURG gewerbl.Geb. m. kult.gesch. u künstl.Wer	LAIMBURG Edifici comm. val.cult., stor. ed art. 0%	86.689,81
	404	Schulen v. kultur., geschichtl. u. künstl. Wert 0%	Scuole con valore cult, storico e artistico 0%	-
	408	Unver.Vermögn - Denkmäler-Gebäude 0%	Patrimonio indisponibile-ramo artistico-edifici 0%	63.817.044,16
	930	Bauarbeiten - auf Eigentum Dritter 3%	Manutenzione straord su beni di terzi 3%	5.886.059,02
	963	IM-Kulturgüter 0%	Investimenti MI-beni valore culturale 0%	1.863.108,58
	967	IM-Zivilbauten 0%	Investimenti MI-fabbricati civili 0%	30.263.515,31
	968	IM-Schulen 0%	Investimenti MI-scuole 0%	82.818.095,85
	970	IM-Krankenhäuser 0%	Investimenti MI-ospedali 0%	9.227.338,04
	972	IM-Landwirtsch.Gebäude Laimburg 0%	Investimenti MI-Laimburg fabbricati rurali 0%	16.311.995,88
	975	IM-Industriebauten 0%	Investimenti MI-fabbricati industriali 0%	121.672.114,91
	988	Investitionen-Straßendom. - Gebäude 0%	Investimenti-Demanio strade-edifici 0%	3.731.256,46
	991	Investitionen-Zivilbauten 0%	Investimenti-fabbricati civili 0%	487.418,22
	992	Investitionen-Schulen 0%	Investimenti-scuole 0%	57.047.116,40
	994	Investitionen-Krankenhäuser 0%	Investimenti-ospedali 0%	161.008.853,60
	997	Investitionen-Industriebauten 0%	Investimenti-fabbricati industriali 0%	4.462.349,51
	998	Investitionen-Landwirtsch.Gebäude Laimburg 0%	Investimenti-Laimburg fabbricati rurali 0%	1.869.085,84
	989	Investitionen-andere Investitionen 0%	Investimenti-altri investimenti 0%	149.434.633,72
AN.1122		Sonstige Bauten	Altre opere	
	106	Verfügb.Vermögen-Primäre Erschließungen 5%	Patrimonio disp.-opere urb. Primaria 5%	60.057.004,88
	212	Unverfügb.Vermögen-Seilbahnen 2%	Patrimonio Indisp.-funivie 2%	905.867,51
	213	Unverfügb.Vermögen-Empfangs-Sendenanl. 2%	Patrimonio indisip.-stazioni ricetrasmittenti 2%	1.054.589,74
	214	Unverfügb.Vermögen-Bergbau Gebäude 2%	Patrimonio Indisp.-miniere edifici 2%	2.220.620,29
	217	Unverfügb.Vermögen-Sportanlagen 2%	Patrimonio indisip.-impianti sportivi 2%	53.330.156,26
	220	Unverfügb.Vermögen-Tel.Infrastrukturen 3%	Patrimonio indisip.-infrastrutture telematiche 3%	2.866.480,69

Erhöhungen mit Haushalt Var. Bil. Aumenti	Vermind. mit Haushalt Var. Bil. Dimin.	Erhöhungen Var. div. Aumenti	Vermind. Var. div. Dimin.	Abschreibung Ammortamenti	Änderungen Totale variazioni	Endbestand Consistenza fine 31.12.2018
-	-	-	-	3.119,05	3.119,05	106.878,32
21.176.717,08	43.512.264,17	54.190.688,54	12.088.597,86	981.772,00	18.784.771,59	46.628.373,07
1.221.385,67	-	-	23.064,15	445.827,41	752.494,11	16.853.579,35
41.749.811,11	2.427.550,00	687.334,90	178.609,87	9.654.472,69	30.176.513,45	381.506.159,74
5.660.624,48	-	8.702.241,46	8.135.619,83	27.143.754,25	20.916.508,14	995.033.301,68
330.203,94	-	371.387,22	-	2.041.183,27	1.339.592,11	75.756.750,42
41.939.035,84	39.673,84	1.133.705,12	456.175,64	28.911.350,04	13.665.541,44	618.914.079,84
47.307,10	7.350,00	42.914,99	-	1.904.672,27	1.821.800,18	72.255.341,76
42.407,77	-	0,02	-	5.959,88	36.447,91	229.593,38
9.543.587,80	-	2.155,68	1.793.400,00	2.948.658,39	4.803.685,09	115.344.611,30
137.798,85	-	-	-	97.141,38	40.657,47	3.652.122,87
-	-	-	-	3.920,98	3.920,98	180.107,38
-	554.666,31	554.666,31	277.474,13	837.676,77	1.115.150,90	14.903.181,58
3.577,60	-	395.682,08	-	1.004.157,28	604.897,60	20.556.519,92
-	-	-	-	192.100,00	192.100,00	7.411.500,00
-	-	-	-	223.460,00	223.460,00	9.018.105,66
157.648,13	-	-	-	1.183.725,04	1.026.076,91	44.833.981,64
-	-	1.655,45	-	168.363,15	166.707,70	6.512.201,27
25.335,44	-	107.600,78	12.610,64	148.018,33	27.692,75	5.636.720,31
-	-	-	-	-	-	86.689,81
3.080,07	-	8.200.000,00	4.100.000,00	-	4.103.080,07	4.103.080,07
8.168,85	-	244.429,15	-	-	252.598,00	64.069.642,16
941.943,97	-	-	-	224.795,41	717.148,56	6.603.207,58
177.611,63	-	108.516,40	6.044,56	-	63.050,67	1.926.159,25
34.534.533,41	-	27.834.735,35	15.332.311,80	-	8.632.513,74	21.631.001,57
50.364.462,51	-	40.408.905,53	3.564.879,70	-	6.390.677,28	89.208.773,13
245.011,07	-	163.070,89	18.072,90	-	63.867,28	9.291.205,32
31.251.797,93	-	21.857.033,10	-	-	9.394.764,83	25.706.760,71
5.321.594,50	-	4.257.275,60	-	-	1.064.318,90	122.736.433,81
462.857,54	-	246.846,78	255.778,11	-	39.767,35	3.691.489,11
-	-	-	487.418,22	-	487.418,22	-
-	-	-	-	-	-	57.047.116,40
-	-	-	-	-	-	161.008.853,60
-	-	-	-	-	-	4.462.349,51
-	-	-	-	-	-	1.869.085,84
-	-	22.215.695,75	149.434.633,72	-	127.218.937,97	22.215.695,75
-	-	8.909,90	-	5.708.354,68	5.699.444,78	54.357.560,10
-	-	-	-	64.138,57	64.138,57	841.728,94
-	-	-	-	98.606,45	98.606,45	955.983,29
31.514,07	-	-	-	59.002,63	27.488,56	2.193.131,73
88.554,63	-	-	-	1.397.760,51	1.309.205,88	52.020.950,38
-	-	-	-	100.909,58	100.909,58	2.765.571,11

	Gruppe Gruppo	Klassifizierung	Classificazione	Bestand Consistenza 1.1.2018
	226	Forstdomäne-Bauten Leichtbauw. 2%	Demanio Foreste-costruzioni leggere 2%	54.550,00
	232	Demaniale Infrastrukturen 5%	Patrimonio indis. Infrastrutture 5%	2.218.845,67
	309	Straßendomäne-Straßennetz 3%	Demanio Strade - rete stradale 3%	2.408.485.658,04
	310	Gewässerdomäne-Wasserbauten 3%	Demanio acque-infrastrutture idriche 3%	975.900.881,35
	312	Eisenbahndomäne-Bahnnetz 3%	Demanio ferrovie-rete ferroviaria 3%	49.279,50
	317	Unverfüg. Vermögen-Bauten Leichtb. Straßen 2%	Demanio Strade-costruzioni leggere 2%	2.140.379,20
	410	Brunnen, Stat. u.a. Baut. v. künstl. geschicht. We	Fontane, statue e altre opere val.art.stor. 0%	138.040,00
	413	LAIMBURG - Brunnen, Statuen, usw. kultur. Wert	LAIMBURG - Fontane, statue, ecc. val. cult 0%	27.324,00
	929	Bauarbeiten auf Demanialgüter Dritter 3%	Manutenzione straord su beni demaniali di terzi 3%	-
	931	Staatsstraßen 3%	Man. straord. su beni di terzi - Strade statali 3%	876.218.777,97
	964	IM-Eisenbahnen 0%	Investimenti MI-strade ferrate 0%	70.264,49
	971	IM-Sonst. Infrastrukturen 0%	Investimenti MI-oltre infrastrutture 0%	1.395.967,29
	973	IM-Sonstige Liegenschaften 0%	Investimenti MI-altri beni immobili 0%	7.836.314,22
	974	IM-Telematische Infrastrukturen 0%	Investimenti MI-infrastrutture telematiche 0%	3.353.428,60
	980	Investitionen-Strassendomaen Verkehrswege 0%	Investimenti-Demanio Strade vie di comunicaz. 0%	84.992.057,43
	981	Investitionen-Wasserbauten 0%	Investimenti-infrastrutture idrauliche 0%	59.458.640,22
	987	Investitionen-Verkehrswege Staatsstraßen 0%	Inv. in corso - vie di comunicazi.-strade statali 0%	284.574.562,68
	993	Investitionen-Sportanlagen 0%	Investimenti-impianti sportivi 0%	3.106.051,68
	995	Investitionen-Sonst. Infrastrukturen 0%	Investimenti-oltre infrastrutture 0%	43.045.374,11
	996	Investitionen-Telematische Infrastrukturen 0%	Investimenti-infr. telematiche e ric. 0%	674.023,45
	999	Investitionen-sonstige Liegenschaften 0%	Investimenti-altri beni immobili 0%	18.718.017,89
AN.1131		Fahrzeuge	Mezzi di trasporto	
	M51	Kraftfahrzeuge - Leichtverkehr 20%	Automezzi - mezzi trasporto leggero 20%	1.910.459,99
	M52	Kraftfahrzeuge - Schwerverkehr 10%	Automezzi - mezzi trasporto pesante 10%	2.066.077,02
	M53	Straßenverkehrsmittel 10%	Mezzi di trasporto stradali 10%	1.593.927,32
	M55	Wasserfahrzeuge 5%	Mezzi di trasporto per vie d'acqua 5%	355.434,20
	M57	Schienentransportmittel 10%	Mezzi di trasporto su rotaia 10%	95.026,75
AN.1132		Ausrüstungen der Informations- und Kommunikationstechnik	Apparecchiature ICT	
	M15	Hardware - Server 25%	Hardware - Server 25%	203.329,75
	M16	Hardware - Arbeitsstationen 25%	Hardware - Postazioni di lavoro 25%	120.725,23
	M17	Hardware - Periphere Geräte 25%	Hardware - Periferiche 25%	91.930,93
	M19	Hardware nicht anderweitig zuteilbar 25%	Hardware non altrimenti classificabile 25%	222.641,81
	M21	Hardware f. Lehrzwecke - Arbeitsstationen 25%	Hardware didattico - postazioni di lavoro 25%	119.903,36
	M22	Hardware f. Lehrzwecke - Server 25%	Hardware didattico - server 25%	243.148,90
	M23	Hardware f. Lehrzwecke - periphere Geräte 25%	Hardware didattico - periferiche 25%	6.900,01
	M24	Hardware f. Lehrzwecke - nicht anderw. zuteil. 25%	Hardware didattico non altrimenti classific. 25%	333.878,93
	M28	Tablet, Vorricht. Festnetztelefonie u Mobilfunk 25%	Tablet e disposit. di telefonia fissa e mobile 25%	11.154,74
	M36	Empfangs- und Sendeanlagen 5%	Impianti Ricetrasmittenti 5%	5.624.155,40
AN.1139		Sonstige Ausrüstungen	Altri impianti e macchinari	
	799	Andere materielle Sachen (Universalität) 0%	Beni mob. dest. a trasf. - scuole 0%	-
	M11	Möbel u. Einrichtungen für Büros 10%	Mobili e arredi per ufficio 10%	2.789.089,49
	M12	Möbel u. Einricht. f. Wohnungen u. Zugehörig. 10%	Mobili e arredi per alloggi e pertinenze 10%	229.977,66

Erhöhungen mit Haushalt Var. Bil. Aumenti	Vermind. mit Haushalt Var. Bil. Dimin.	Erhöhungen Var. div. Aumenti	Vermind. Var. div. Dimin.	Abschreibung Ammortamenti	Änderungen Totale variazioni	Endbestand Consistenza fine 31.12.2018
-	-	-	-	2.200,00	2.200,00	52.350,00
382.581,24	-	-	-	140.629,33	241.951,91	2.460.797,58
337.004,12	-	31.017.445,89	-	62.330.879,74	30.976.429,73	2.377.509.228,31
-	-	4.232.805,26	-	35.473.026,65	31.240.221,39	944.660.659,96
-	-	-	-	1.048,50	1.048,50	48.231,00
-	-	255.778,11	-	132.835,60	122.942,51	2.263.321,71
-	-	-	-	-	-	138.040,00
-	-	-	-	-	-	27.324,00
63.515,89	-	21.919,22	-	1.281,54	84.153,57	84.153,57
283.147,51	-	50.365.113,33	-	39.244.738,57	11.403.522,27	887.622.300,24
228.284,11	-	13.767,78	-	-	214.516,33	284.780,82
2.743.879,64	-	1.649.705,30	76.466,85	-	1.017.707,49	2.413.674,78
937.444,39	-	366.381,02	9.379,10	-	561.684,27	8.397.998,49
24.034.507,36	-	10.628.347,96	-	-	13.406.159,40	16.759.588,00
75.053.312,04	-	38.888.746,29	33.127.985,22	-	3.036.580,53	88.028.637,96
-	-	-	4.232.805,26	-	4.232.805,26	55.225.834,96
116.250.184,87	-	76.105.660,54	48.190.842,39	-	8.046.318,06	276.528.244,62
-	-	-	-	-	-	3.106.051,68
9.320,80	-	33.698,91	-	-	43.019,71	43.088.393,82
-	-	47.007,87	-	-	47.007,87	721.031,32
14.753,38	-	1.880.717,02	5.345.884,31	-	3.450.413,91	15.267.603,98
1.036.840,84	27.120,00	455.611,61	412.438,22	787.108,41	265.785,82	2.176.245,81
2.245.277,65	12.300,00	513.076,01	551.533,39	412.521,81	1.781.998,46	3.848.075,48
124.042,97	7.400,00	78.176,41	30.300,61	389.113,04	224.594,27	1.369.333,05
-	-	-	-	29.075,40	29.075,40	326.358,80
-	-	-	-	13.500,25	13.500,25	81.526,50
26.632,61	-	102.561,26	102.561,26	162.132,51	135.499,90	67.829,85
29.761,78	-	15.351,61	2.121,58	59.496,58	16.504,77	104.220,46
32.267,78	-	68.883,64	34.441,82	47.136,79	19.572,81	111.503,74
175.022,40	-	149.195,62	133.394,47	152.989,91	37.833,64	260.475,45
69.013,57	-	12.594,75	7.897,75	64.858,14	8.852,43	128.755,79
-	-	-	-	102.749,13	102.749,13	140.399,77
28.718,80	-	-	-	7.363,81	21.354,99	28.255,00
187.380,54	-	7.795,60	12.492,60	178.332,25	4.351,29	338.230,22
123.933,42	-	12.878,31	6.125,61	19.522,85	111.163,27	122.318,01
25.458,92	-	-	-	384.938,55	359.479,63	5.264.675,77
488.892,74	-	-	488.892,74	-	-	-
209.524,06	-	131.887,11	137.707,03	674.247,92	470.543,78	2.318.545,71
12.715,42	-	-	-	42.531,67	29.816,25	200.161,41

	Gruppe Gruppo	Klassifizierung	Classificazione	Bestand Consistenza 1.1.2018
	M13	Möbel u. Einrichtungen nicht anderw. zuteilbar 10%	Mobili e arredi non altr. classificabili 10%	2.583.074,10
	M14	Büromaschinen und Bürobedarf 20%	Macchine e utensili per ufficio 20%	173.043,68
	M26	Lehrmittel 5%	Mezzi didattici 5%	725.613,58
	M27	Lehrmittel - Musikinstrumente 20%	Mezzi didattici - strumenti musicali 20%	5.266.236,29
	M31	Maschinen 10%	Macchinari 10%	2.663.474,84
	M32	Anlagen 5%	Impianti 5%	816.890,11
	M33	Audiovis., foto- u. filmtech. Geräte f. Lehrzw. 5%	Apparecchi audio, video, foto uso didattico 5%	341.858,78
	M34	Werkstattgeräte 10%	Apparecchiature per officina 10%	1.035.455,80
	M35	Ausrüstung für Werkstatt 5%	Attrezzature per officina 5%	134.185,13
	M37	Andere Ausrüstungen 5%	Altre attrezzature 5%	2.075.684,76
	M38	Besondere Anlagen 5%	Impianti Particolari 5%	38.125,03
	M41	Leichtwaffen und Zubehör 10%	Armi leggere e accessori 10%	21.420,07
	M61	Wissenschaftliche Ausrüstung für Labors 5%	Attrezzature scientifiche per laboratorio 5%	4.003.940,91
	M63	Lehrmittel - wissenschaft. Ausrüst. f. Labors 5%	Attrezzature didattiche scient. per laboratorio 5%	56.107,36
	M81	Medizinisch,tech.-wissenschaft. Ausrüstung 20%	Attrezzature sanitarie tecnico-scientifiche 20%	-
	M91	Verschiedene bewegliche Güter 20%	Altri beni materiali diversi 20%	1.215.096,69
	M92	Bibliografisches Material 20%	Materiale bibliografico 20%	1.089.330,16
AN.11731		Software	Software	
	702	Immaterielle Güter-Ankauf Software 20%	Beni immateriali - acquisto software 20%	535,82
	703	Immaterielle Güter-Entwickl. Softw.u.Instandh. 20%	Beni immateriali - sviluppo software e manut. 20%	6.756.061,10
AN.1174		Urheberrechte	Originali di opere artistiche, letterarie o di intrattenimento	
	707	Immaterielle Güter - geistige Werke u. Urheberrec	Beni immateriali - Opere dell'ing. e dir d'aut 20%	216.413,25
AN.1179		Sonstiges geistiges Eigentum	Altri prodotti di proprietà intellettuale	
	712	Immaterielle Güter - andere immat. Sachanlagen n.a	Beni immateriali - altre immob. immat. n.a.c 20%	-
AN.132		Antiquitäten und Kunstgegenstände	Oggetti di antiquariato e altri oggetti d'arte	
	M71	Museumsobjekte - Wertgegenstände 0%	Musei e collezioni - oggetti di valore 0%	58.769.436,88
	M72	Museumsobjekte - Bibliografisches Material 0%	Musei e collezioni - materiale bibliografico 0%	55.377,07
	M73	Museumsobjekte - Musikinstrumente 20%	Musei e collezioni - strumenti musicali 20%	59.999,75
	M74	Sachen v. künstl. od. geschicht. Wert - Wertgeg. 0%	Beni artistici o storici - oggetti di valore 0%	7.722.561,94
	M75	Sachen v. künstl.od.geschicht.Wert-bibliogr.Mat.0%	Beni artistici o storici - materiale bibliogr. 0%	21.364,40
AN.2111		Bauland	Terreni sottostanti a fabbricati e ad altre opere	
	108	Verfügbares Vermögen - Bauland 0%	Patrimonio disp.-terreni edificabili 0%	-
	161	Bauland - Bp der Klasse 101 0%	Terreni sotto fabbr. e altre opere p.ed. cl.101 0%	4.800.748,61
	164	Bauland - Bp der Klasse 104 0%	Terreni sotto fabbr. e altre opere p.ed. cl.104 0%	3.982.073,04
	170	Bauland - Bp der Klasse 110 0%	Terreni sotto fabbr. e altre opere p.ed. cl.110 0%	28.279,10
	261	Bauland - Bp der Klasse 201 0%	Terreni sotto fabbr. e altre opere p.ed. cl.201 0%	88.699.072,09
	262	Bauland - Bp der Klasse 202 0%	Terreni sotto fabbr. e altre opere p.ed. cl.202 0%	243.039.330,11
	263	Bauland - Bp der Klasse 203 0%	Terreni sotto fabbr. e altre opere p.ed. cl.203 0%	19.396.061,87
	264	Bauland - Bp der Klasse 204 0%	Terreni sotto fabbr. e altre opere p.ed. cl.204 0%	123.624.198,98
	265	Bauland - Bp der Klasse 205 0%	Terreni sotto fabbr. e altre opere p.ed. cl.205 0%	16.650.533,71
	266	Bauland - Bp der Klasse 206 0%	Terreni sotto fabbr. e altre opere p.ed. cl.206 0%	16.878,90
	269	Bauland - Bp der Klasse 209 0%	Terreni sotto fabbr. e altre opere p.ed. cl.209 0%	23.221.964,29

Erhöhungen mit Haushalt Var. Bil. Aumenti	Vermind. mit Haushalt Var. Bil. Dimin.	Erhöhungen Var. div. Aumenti	Vermind. Var. div. Dimin.	Abschreibung Ammortamenti	Änderungen Totale variazioni	Endbestand Consistenza fine 31.12.2018
171.966,82	-	123.416,12	- 39.764,52	- 575.390,79	- 319.772,37	2.263.301,73
34.791,96	-	2.948,67	- 3.634,51	- 68.386,16	- 34.280,04	138.763,64
21.894,23	-	-	- 2.436,00	- 89.669,35	- 70.211,12	655.402,46
634.571,88	-	352.714,53	- 11.761,36	- 2.405.156,39	- 1.429.631,34	3.836.604,95
589.927,49	- 1.500,00	43.836,73	- 33.636,14	- 612.087,12	- 13.459,04	2.650.015,80
15.008,74	-	-	-	- 51.135,36	- 36.126,62	780.763,49
39.650,52	-	43.430,47	- 4.103,77	- 28.582,72	50.394,50	392.253,28
175.343,89	-	3.779,92	- 22.324,24	- 218.727,80	- 61.928,23	973.527,57
18.381,73	-	3.493,56	- 7.579,73	- 14.223,45	72,11	134.257,24
346.053,50	-	62.255,53	- 39.241,03	- 230.444,65	138.623,35	2.214.308,11
-	-	-	-	- 2.746,58	- 2.746,58	35.378,45
8.368,77	-	-	-	- 4.488,84	3.879,93	25.300,00
1.341.459,97	-	154.863,52	- 154.814,40	- 409.954,20	931.554,89	4.935.495,80
7.411,50	-	-	-	- 9.750,83	- 2.339,33	53.768,03
1.189,50	-	-	-	- 118,95	1.070,55	1.070,55
121.374,90	-	22.507,72	- 1.999,92	- 551.335,11	- 409.452,41	805.644,28
41.513,32	-	-	-	- 1.130.843,48	- 1.089.330,16	-
48.726,52	-	24.292,63	-	- 14.737,78	58.281,37	58.817,19
3.075.171,13	-	2.695.551,58	- 7.498,61	- 2.763.571,49	2.999.652,61	9.755.713,71
207.190,99	-	5.038,60	-	- 96.744,00	115.485,59	331.898,84
505.867,42	-	-	-	- 101.173,48	404.693,94	404.693,94
645.847,16	-	1.201.151,00	- 300,00	-	1.846.698,16	60.616.135,04
-	-	-	-	-	-	55.377,07
-	-	-	-	- 20.000,10	20.000,10	39.999,65
79.452,00	-	892.127,27	- 864.227,27	-	107.352,00	7.829.913,94
-	-	-	-	-	-	21.364,40
-	-	279.965,00	- 279.720,00	-	245,00	245,00
-	-	148.509,49	-	-	148.509,49	4.949.258,10
-	-	-	-	-	-	3.982.073,04
-	-	-	-	-	-	28.279,10
-	-	178.609,87	-	-	178.609,87	88.877.681,96
9.760,00	-	1.620,15	-	-	11.380,15	243.050.710,26
-	-	69.538,72	-	-	69.538,72	19.465.600,59
-	-	-	- 138.842,00	-	- 138.842,00	123.485.356,98
-	-	-	-	-	-	16.650.533,71
-	-	2.155,77	-	-	2.155,77	19.034,67
-	-	1.793.400,00	-	-	1.793.400,00	25.015.364,29

	Gruppe Gruppo	Klassifizierung	Classificazione	Bestand Consistenza 1.1.2018
	272	Bauland - Bp der Klasse 212 0%	Terreni sotto fabbr. e altre opere p.ed. cl.212 0%	219.792,66
	273	Bauland - Bp der Klasse 213 0%	Terreni sotto fabbr. e altre opere p.ed. cl.213 0%	261.216,10
	274	Bauland - Bp der Klasse 214 0%	Terreni sotto fabbr. e altre opere p.ed. cl.214 0%	479.069,97
	275	Bauland - Bp der Klasse 215 0%	Terreni sotto fabbr. e altre opere p.ed. cl.215 0%	3.335.050,00
	276	Forstdomäne Bauland Bp. llen in Konz 0%	Demanio Foreste terr.p.edif.in concess. 0%	2.383.575,00
	277	Bauland - Bp der Klasse 217 0%	Terreni sotto fabbr. e altre opere p.ed. cl.217 0%	12.914.101,94
	278	Bauland - Bp der Klasse 218 0%	Terreni sotto fabbr. e altre opere p.ed. cl.218 0%	46.986,10
	279	Bauland - Bp der Klasse 219 0%	Terreni sotto fabbr. e altre opere p.ed. cl.219 0%	2.023.771,58
	282	Bauland - Bp der Klasse 222 0%	Terreni sotto fabbr. e altre opere p.ed. cl.222 0%	4.898.478,20
	283	Unv.Verm.Forstdom. - Bauland Bp.llen Kl.223 0%	Terreni sotto fabbr. e altre opere p.ed. cl.223 0%	1.989.075,00
	290	Bauland - Bp der Klasse 230 0%	Terreni sotto fabbr. e altre opere p.ed. cl.230 0%	1.697.700,00
	363	Bauland - Bp der Klasse 303 0%	Terreni sotto fabbr. e altre opere p.ed. cl.303 0%	11.716.166,99
	367	Bauland - Bp der Klasse 307 0%	Terreni sotto fabbr. e altre opere p.ed. cl.307 0%	1.234.729,27
AN.2112		Land- und forstwirtschaftliche Nutzfläche	Terreni coltivati	
	105	Verfügb.Vermögen-Landwirtschaft- Grundstücke 0%	Patrimonio disp.-ramo agricoltura- terreni 0%	103.679.530,70
	216	Forstdomäne-Grundstücke 0%	Demanio Foreste - terreni 0%	59.718.826,64
	955	IM-Grundst. Landwirtschaft-Laimburg 0%	Investimenti MI Laimburg-terreni 0%	5.564.274,76
AN.2119		sonstige Flächen	Altri terreni con relative acque di superficie	
	102	Verfügb.Vermögen-Grundstücke 0%	Patrimonio disp.-terreni 0%	45.911.309,65
	103	Verfügb.Vermögen-Gewerbegebiete 0%	Patrimonio disp.-zone produttive 0%	210.359.144,82
	207	Unverfügb.Vermögen-Landwrt.Betriebe- Grundstücke 0%	Patrimonio indisp.-aziende agr.-terreni 0%	28.324,00
	208	Unverfügb.Vermögen-Güter u.Landsschaftsschutz 0%	Patrimonio indisp.-beni sotto tutela paesagg. 0%	2.450.276,85
	210	Unverfügb.Vermögen-Grundstücke mit and.Bestimm. 0%	Patrimonio indisp.-terreni con altre dest. 0%	63.322.556,68
	221	Unverfügb.Verm.-Grundstücke Sanitätsb./Soz.Die.0%	Patrimonio indisp.-terreni Az.San./servizi soc. 0%	10.128.900,01
	227	Unverfügb.Verm.- Grundst.m.and.Bestimm.Laimburg 0%	Patrimonio indisp.-terreni altre dest. Laimburg 0%	295.642,00
	304	Straßendomäne-Grundstücke 0%	Demanio strade-terreni 0%	12.392.657,43
	306	Gewässerdomäne-Grundparzellen 0%	Demanio Acque -particelle fondiarie 0%	82.730.810,53
	308	Eisenbahndomäne-Grundstücke 0%	Demanio ferrovie-terreni 0%	16.173.068,28
	329	Bonifizierungdomäne - Grundstücke 0%	Demanio Bonifica - terreni 0%	120.007,84
	409	Unverfügb.Vermög- Denkmäler - Grundstücke 0%	Patrimonio indisp.-ramo artistico-terreni 0%	5.308.573,69
	416	Archeol.Ausgrab. v. kult.,gesch. u. künstl.Wert 0%	Siti archeologici di valore cult., stor., art. 0%	520.789,55
	976	IM-Grundstücke 0%	Investimenti MI-terreni 0%	12.983.795,03
	990	Investitionen-Grundstücke 0%	Investimenti-terreni 0%	1.302.787,03
				9.308.903.035,21

Erhöhungen mit Haushalt Var. Bil. Aumenti	Verminderungen mit Haushalt Var. Bil. Dimin.	Erhöhungen Var. div. Aumenti	Verminderungen Var. div. Dimin.	Abschreibung Ammortamenti	Änderungen Totale variazioni	Endbestand Consistenza fine 31.12.2018
-	-	-	-	-	-	219.792,66
-	-	-	-	-	-	261.216,10
-	-	-	-	-	-	479.069,97
-	-	-	-	-	-	3.335.050,00
-	-	11.100,00	1.300,00	-	9.800,00	2.393.375,00
-	-	-	-	-	-	12.914.101,94
-	-	-	-	-	-	46.986,10
-	-	-	-	-	-	2.023.771,58
-	-	138.842,00	-	-	138.842,00	5.037.320,20
-	-	-	-	-	-	1.989.075,00
-	-	-	-	-	-	1.697.700,00
-	-	-	-	-	-	11.716.166,99
-	-	-	-	-	-	1.234.729,27
-	-	-	430.990,00	-	430.990,00	103.248.540,70
-	-	-	-	-	-	59.718.826,64
173.196,33	-	58.769,40	-	-	114.426,93	5.678.701,69
4.568.941,57	1.547.856,65	3.864.491,96	1.200.449,46	-	5.685.127,42	51.596.437,07
-	3.620.114,40	660.480,95	420.839,55	-	3.380.473,00	206.978.671,82
-	-	-	-	-	-	28.324,00
910.548,14	-	-	-	-	910.548,14	3.360.824,99
1.547.497,36	-	54.899,98	54.899,98	-	1.547.497,36	64.870.054,04
-	-	-	-	-	-	10.128.900,01
-	-	-	-	-	-	295.642,00
-	-	-	-	-	-	12.392.657,43
306.721,77	172.531,48	373.599,74	280.703,76	-	227.086,27	82.957.896,80
5.512,00	46.570,00	97.483,88	106.587,33	-	50.161,45	16.122.906,83
-	-	-	-	-	-	120.007,84
82.160,70	-	-	-	-	82.160,70	5.390.734,39
-	-	-	-	-	-	520.789,55
17.020.763,03	-	13.558.039,67	105.086,99	-	3.357.636,37	16.341.431,40
-	-	-	-	-	-	1.302.787,03
503.376.254,68	51.976.896,85	36.578.131,36	293.280.701,91	235.806.427,59	114.265.903,03	9.194.637.132,18

**LISTE DER GÜTER DIE ZUM
IMMOBILIARVERMÖGEN GEHÖREN**

**ELENCO DEI BENI APPARTENENTI
AL PATRIMONIO IMMOBILIARI**



Numero progressivo / fortlaufende Nummer	COMUNE AMMINISTRATIVO	VERWALTUNGS- GEMEINDE	INDIRIZZO	ADRESSE	CENTRO DI COSTO KOSTEN- STELLE	Kombikey	DESCRIZIONE	BESCHREIBUNG	DESTINAZIONE GIURIDICA	RECHTLICHE BESTIMMUNG	PROVENTO ENNAHME SUA NONEN	IMPOTRO € LOCAZIONE ATTIVA ANNUA AL / JÄHRLICHE AKTIVE MIETE € ZUM 31.12.2018
120	CORNEDO ALL'ISARCO	KARNEID	SAN VALENTINO, 5		G01003007	642,763			Terreni sotto fabbr. e altre opere p.ed. cl.203 0%	Bauland - Bp der Klasse 203 0%	N	-
121	CORNEDO ALL'ISARCO	KARNEID			G010030023	642,4446/1	TERRENO (TERR. SDEM.)	GRUND (ENTDEM. GRUND)	Patrimonio disp.-terreni 0%	Verfügb. Vermögen-Grundstücke 0%	N	-
122	CORNEDO ALL'ISARCO	KARNEID			G010030023	642,4446/3	TERRENO (TERR. SDEM.)	GRUND (ENTDEM. GRUND)	Patrimonio disp.-terreni 0%	Verfügb. Vermögen-Grundstücke 0%	N	-
123	CORNEDO ALL'ISARCO	KARNEID			G010030900	642,89	EX LINEA FERROVIARIA CARDANO-PONTE GARDENA	EHEM.EISENBAHNLINE KARDAUN-WAIDBRUCK	Patrimonio disp.-edifici con altre dest. 2%	Unverfügb. Vermögen-Gebäude mit anderen Bestimm. 2%	N	-
124	CORNEDO ALL'ISARCO	KARNEID			G010030900	642,84	EX LINEA FERROVIARIA CARDANO-PONTE GARDENA	EHEM.EISENBAHNLINE KARDAUN-WAIDBRUCK	Patrimonio disp.-edifici con altre dest. 2%	Unverfügb. Vermögen-Gebäude mit anderen Bestimm. 2%	S/J	819,36
125	CORNEDO ALL'ISARCO	KARNEID			G010030900	642,796	EX LINEA FERROVIARIA CARDANO-PONTE GARDENA	EHEM.EISENBAHNLINE KARDAUN-WAIDBRUCK	Patrimonio disp.-edifici con altre dest. 2%	Unverfügb. Vermögen-Gebäude mit anderen Bestimm. 2%	N	-
126	CORNEDO ALL'ISARCO	KARNEID			G010030900	642,760/4	EX LINEA FERROVIARIA CARDANO-PONTE GARDENA	EHEM.EISENBAHNLINE KARDAUN-WAIDBRUCK	Patrimonio disp.-terreni con altre dest. 0%	Unverfügb. Vermögen-Grundstücke mit and.Bestimm. 0%	N	-
127	CORNEDO ALL'ISARCO	KARNEID			G010030900	642,838/10	EX LINEA FERROVIARIA CARDANO-PONTE GARDENA	EHEM.EISENBAHNLINE KARDAUN-WAIDBRUCK	Patrimonio disp.-terreni con altre dest. 0%	Unverfügb. Vermögen-Grundstücke mit and.Bestimm. 0%	N	-
128	CORNEDO ALL'ISARCO	KARNEID			G010030900	642,1028/2	EX LINEA FERROVIARIA CARDANO-PONTE GARDENA	EHEM.EISENBAHNLINE KARDAUN-WAIDBRUCK	Patrimonio disp.-terreni con altre dest. 0%	Unverfügb. Vermögen-Grundstücke mit and.Bestimm. 0%	N	-
129	CORNEDO ALL'ISARCO	KARNEID			G010030900	642,838/14	EX LINEA FERROVIARIA CARDANO-PONTE GARDENA	EHEM.EISENBAHNLINE KARDAUN-WAIDBRUCK	Patrimonio disp.-terreni con altre dest. 0%	Unverfügb. Vermögen-Grundstücke mit and.Bestimm. 0%	N	-
130	CORNEDO ALL'ISARCO	KARNEID			G010030900	642,1536	EX LINEA FERROVIARIA CARDANO-PONTE GARDENA	EHEM.EISENBAHNLINE KARDAUN-WAIDBRUCK	Patrimonio disp.-terreni con altre dest. 0%	Unverfügb. Vermögen-Grundstücke mit and.Bestimm. 0%	N	-
131	CORNEDO ALL'ISARCO	KARNEID			G010030900	642,838/15	EX LINEA FERROVIARIA CARDANO-PONTE GARDENA	EHEM.EISENBAHNLINE KARDAUN-WAIDBRUCK	Patrimonio disp.-terreni con altre dest. 0%	Unverfügb. Vermögen-Grundstücke mit and.Bestimm. 0%	N	-
132	CORNEDO ALL'ISARCO	KARNEID			G010030900	642,82			Terreni sotto fabbr. e altre opere p.ed. cl.209 0%	Bauland - Bp der Klasse 209 0%	N	-
133	CORNEDO ALL'ISARCO	KARNEID			G010030900	642,84			Terreni sotto fabbr. e altre opere p.ed. cl.209 0%	Bauland - Bp der Klasse 209 0%	N	-
134	CORNEDO ALL'ISARCO	KARNEID			G010030997	642,850	RELITTI STRADALI	STRASSENRELIKTE	Patrimonio disp.-edifici 2%	Verfügb. Vermögen-Gebäude 2%	N	-
135	CORNEDO ALL'ISARCO	KARNEID			G010030997	642,851	RELITTI STRADALI	STRASSENRELIKTE	Patrimonio disp.-edifici 2%	Verfügb. Vermögen-Gebäude 2%	N	-
136	CORNEDO ALL'ISARCO	KARNEID			G010030997	642,4327/16	RELITTI STRADALI	STRASSENRELIKTE	Patrimonio disp.-terreni 0%	Verfügb. Vermögen-Grundstücke 0%	N	-
137	CORNEDO ALL'ISARCO	KARNEID			G010030997	642,4327/17	RELITTI STRADALI	STRASSENRELIKTE	Patrimonio disp.-terreni 0%	Verfügb. Vermögen-Grundstücke 0%	N	-
138	CORNEDO ALL'ISARCO	KARNEID			G010030997	642,4327/18	RELITTI STRADALI	STRASSENRELIKTE	Patrimonio disp.-terreni 0%	Verfügb. Vermögen-Grundstücke 0%	N	-
139	CORNEDO ALL'ISARCO	KARNEID			G010030997	642,4327/12	RELITTI STRADALI	STRASSENRELIKTE	Patrimonio disp.-terreni 0%	Verfügb. Vermögen-Grundstücke 0%	N	-
140	CORNEDO ALL'ISARCO	KARNEID			G010030997	642,1410/2	RELITTI STRADALI	STRASSENRELIKTE	Patrimonio disp.-terreni 0%	Verfügb. Vermögen-Grundstücke 0%	N	-
141	CORNEDO ALL'ISARCO	KARNEID			G010030997	642,1411/2	RELITTI STRADALI	STRASSENRELIKTE	Patrimonio disp.-terreni 0%	Verfügb. Vermögen-Grundstücke 0%	N	-
142	CORNEDO ALL'ISARCO	KARNEID			G010030997	642,1411/3	RELITTI STRADALI	STRASSENRELIKTE	Patrimonio disp.-terreni 0%	Verfügb. Vermögen-Grundstücke 0%	N	-
143	CORNEDO ALL'ISARCO	KARNEID			G010030997	642,1412/2	RELITTI STRADALI	STRASSENRELIKTE	Patrimonio disp.-terreni 0%	Verfügb. Vermögen-Grundstücke 0%	N	-
144	CORNEDO ALL'ISARCO	KARNEID			G010030997	642,1415/2	RELITTI STRADALI	STRASSENRELIKTE	Patrimonio disp.-terreni 0%	Verfügb. Vermögen-Grundstücke 0%	N	-
145	CORNEDO ALL'ISARCO	KARNEID			G010030997	642,1417/4	RELITTI STRADALI	STRASSENRELIKTE	Patrimonio disp.-terreni 0%	Verfügb. Vermögen-Grundstücke 0%	N	-
146	CORNEDO ALL'ISARCO	KARNEID			G010030997	642,1417/5	RELITTI STRADALI	STRASSENRELIKTE	Patrimonio disp.-terreni 0%	Verfügb. Vermögen-Grundstücke 0%	N	-
147	CORNEDO ALL'ISARCO	KARNEID			G010030997	642,1417/6	RELITTI STRADALI	STRASSENRELIKTE	Patrimonio disp.-terreni 0%	Verfügb. Vermögen-Grundstücke 0%	N	-
148	CORNEDO ALL'ISARCO	KARNEID			G010030997	642,1417/9	RELITTI STRADALI	STRASSENRELIKTE	Patrimonio disp.-terreni 0%	Verfügb. Vermögen-Grundstücke 0%	N	-
149	CORNEDO ALL'ISARCO	KARNEID			G010030997	642,1417/12	RELITTI STRADALI	STRASSENRELIKTE	Patrimonio disp.-terreni 0%	Verfügb. Vermögen-Grundstücke 0%	N	-
150	CORNEDO ALL'ISARCO	KARNEID			G010030997	642,1417/13	RELITTI STRADALI	STRASSENRELIKTE	Patrimonio disp.-terreni 0%	Verfügb. Vermögen-Grundstücke 0%	N	-
151	CORNEDO ALL'ISARCO	KARNEID			G010030997	642,1417/14	RELITTI STRADALI	STRASSENRELIKTE	Patrimonio disp.-terreni 0%	Verfügb. Vermögen-Grundstücke 0%	N	-
152	CORNEDO ALL'ISARCO	KARNEID			G010030997	642,1417/15	RELITTI STRADALI	STRASSENRELIKTE	Patrimonio disp.-terreni 0%	Verfügb. Vermögen-Grundstücke 0%	N	-
153	CORNEDO ALL'ISARCO	KARNEID			G010030997	642,1417/16	RELITTI STRADALI	STRASSENRELIKTE	Patrimonio disp.-terreni 0%	Verfügb. Vermögen-Grundstücke 0%	N	-
154	CORNEDO ALL'ISARCO	KARNEID			G010030997	642,1417/17	RELITTI STRADALI	STRASSENRELIKTE	Patrimonio disp.-terreni 0%	Verfügb. Vermögen-Grundstücke 0%	N	-
155	CORNEDO ALL'ISARCO	KARNEID			G010030997	642,1417/18	RELITTI STRADALI	STRASSENRELIKTE	Patrimonio disp.-terreni 0%	Verfügb. Vermögen-Grundstücke 0%	N	-
156	CORNEDO ALL'ISARCO	KARNEID			G010030997	642,1417/19	RELITTI STRADALI	STRASSENRELIKTE	Patrimonio disp.-terreni 0%	Verfügb. Vermögen-Grundstücke 0%	N	-
157	CORNEDO ALL'ISARCO	KARNEID			G010030997	642,4327/11	RELITTI STRADALI	STRASSENRELIKTE	Patrimonio disp.-terreni 0%	Verfügb. Vermögen-Grundstücke 0%	N	-
158	CORNEDO ALL'ISARCO	KARNEID			G010030997	642,2370/2	RELITTI STRADALI	STRASSENRELIKTE	Patrimonio disp.-terreni 0%	Verfügb. Vermögen-Grundstücke 0%	N	-
159	CORNEDO ALL'ISARCO	KARNEID			G010030997	642,4327/22	RELITTI STRADALI	STRASSENRELIKTE	Patrimonio disp.-terreni 0%	Verfügb. Vermögen-Grundstücke 0%	N	-
160	CORNEDO ALL'ISARCO	KARNEID			G010030997	642,4327/10	RELITTI STRADALI	STRASSENRELIKTE	Patrimonio disp.-terreni 0%	Verfügb. Vermögen-Grundstücke 0%	N	-
161	CORNEDO ALL'ISARCO	KARNEID			G010030997	642,1815/5	RELITTI STRADALI	STRASSENRELIKTE	Patrimonio disp.-terreni 0%	Verfügb. Vermögen-Grundstücke 0%	N	-
162	CORNEDO ALL'ISARCO	KARNEID			G010030997	642,153/2	RELITTI STRADALI	STRASSENRELIKTE	Patrimonio disp.-terreni edificabili 0%	Verfügbares Vermögen - Bauland 0%	N	-
163	BOLZANO	BOZEN	PIAZZA SILVIUS MAGNAGO, 6	SILVIUS-MAGNAGO-PLATZ 6	G010040001	652,591	PALAZZO DEL CONSIGLIO PROVINCIALE	HAUS DES LANDTAGES	Patrimonio disp.-edifici ad uso strumentale 2%	Unverfügb. Verm.-Gebäude f. instrument. Nutz. 2%	N	-
164	BOLZANO	BOZEN	PIAZZA SILVIUS MAGNAGO, 6	SILVIUS-MAGNAGO-PLATZ 6	G010040001	652,2372	PALAZZO DEL CONSIGLIO PROVINCIALE	HAUS DES LANDTAGES	Patrimonio disp.-edifici ad uso strumentale 2%	Unverfügb. Verm.-Gebäude f. instrument. Nutz. 2%	N	-
165	BOLZANO	BOZEN	PIAZZA SILVIUS MAGNAGO, 6	SILVIUS-MAGNAGO-PLATZ 6	G010040001	652,2373	PALAZZO DEL CONSIGLIO PROVINCIALE	HAUS DES LANDTAGES	Patrimonio disp.-edifici ad uso strumentale 2%	Unverfügb. Verm.-Gebäude f. instrument. Nutz. 2%	N	-
166	BOLZANO	BOZEN	PIAZZA SILVIUS MAGNAGO, 6	SILVIUS-MAGNAGO-PLATZ 6	G010040001	652,2372	PALAZZO DEL CONSIGLIO PROVINCIALE	HAUS DES LANDTAGES	Terreni sotto fabbr. e altre opere p.ed. cl.201 0%	Bauland - Bp der Klasse 201 0%	N	-
167	BOLZANO	BOZEN	PIAZZA SILVIUS MAGNAGO, 6	SILVIUS-MAGNAGO-PLATZ 6	G010040001	652,2372	PALAZZO DEL CONSIGLIO PROVINCIALE	HAUS DES LANDTAGES	Terreni sotto fabbr. e altre opere p.ed. cl.201 0%	Bauland - Bp der Klasse 201 0%	N	-
168	BOLZANO	BOZEN	PIAZZA SILVIUS MAGNAGO, 6	SILVIUS-MAGNAGO-PLATZ 6	G010040001	652,2373	PALAZZO DEL CONSIGLIO PROVINCIALE	HAUS DES LANDTAGES	Terreni sotto fabbr. e altre opere p.ed. cl.201 0%	Bauland - Bp der Klasse 201 0%	N	-
169	BOLZANO	BOZEN	PIAZZA SILVIUS MAGNAGO, 4	SILVIUS-MAGNAGO-PLATZ 4	G010040006	652,574	PALAZZO PROVINCIALE 3 - VEDI 1/1/12	LANDHAUS 3 - SIEHE 1/1/12	Patrimonio disp.-edifici ad uso strumentale 2%	Unverfügb. Verm.-Gebäude f. instrument. Nutz. 2%	N	-
170	BOLZANO	BOZEN	PIAZZA SILVIUS MAGNAGO, 4	SILVIUS-MAGNAGO-PLATZ 4	G010040006	652,574	PALAZZO PROVINCIALE 3 - VEDI 1/1/12	LANDHAUS 3 - SIEHE 1/1/12	Terreni sotto fabbr. e altre opere p.ed. cl.201 0%	Bauland - Bp der Klasse 201 0%	N	-
171	BOLZANO	BOZEN	VIA S. GELTRUDE, 3	ST.GERTRAUD STR. 3	G010040008	652,2897	CENTRO FORMAZIONE PROF.LE ITAL. "L.EINAUDI"	BERUFSSCHULZENTRUM ITAL.SPR. "L.EINAUDI"	Patrimonio disp.-scuole 2%	Unverfügb. Vermögen-Schulen 2%	S/J	7.267,12
172	BOLZANO	BOZEN	VIA S. GELTRUDE, 3	ST.GERTRAUD STR. 3	G010040008	652,2897	CENTRO FORMAZIONE PROF.LE ITAL. "L.EINAUDI"	BERUFSSCHULZENTRUM ITAL.SPR. "L.EINAUDI"	Terreni sotto fabbr. e altre opere p.ed. cl.202 0%	Bauland - Bp der Klasse 202 0%	N	-
173	BOLZANO	BOZEN			G010040009	652,1864/21	ZONA PRODUTTIVA ALLUMINIA 2	PRODUKTIONSZONE ALUMINIA 2	Patrimonio disp.-zone produttive 0%	Verfügb. Vermögen-Gewerbegebiete 0%	N	-
174	BOLZANO	BOZEN	PIAZZA ANGELA NIKOLETTI, 1	ANGELA-NIKOLETTI-PLATZ 1	G010040010	652,4055	SCUOLA PROF.LE LEVINAS, CONVITTO E POSTI MACCHINA	BERUFSSCHULE LEVINAS, SCHÜLERHEIM UND AUTOABSTELLPLÄTZE	Patrimonio disp.-scuole 2%	Unverfügb. Vermögen-Schulen 2%	N	-
175	BOLZANO	BOZEN	PIAZZA ANGELA NIKOLETTI, 1	ANGELA-NIKOLETTI-PLATZ 1	G010040010	652,4057	SCUOLA PROF.LE LEVINAS, CONVITTO E POSTI MACCHINA	BERUFSSCHULE LEVINAS, SCHÜLERHEIM UND AUTOABSTELLPLÄTZE	Patrimonio disp.-scuole 2%	Unverfügb. Vermögen-Schulen 2%	N	-
176	BOLZANO	BOZEN	PIAZZA ANGELA NIKOLETTI, 1	ANGELA-NIKOLETTI-PLATZ 1	G010040010	652,4270	SCUOLA PROF.LE LEVINAS, CONVITTO E POSTI MACCHINA	BERUFSSCHULE LEVINAS, SCHÜLERHEIM UND AUTOABSTELLPLÄTZE	Patrimonio disp.-scuole 2%	Unverfügb. Vermögen-Schulen 2%	N	-
177	BOLZANO	BOZEN	PIAZZA ANGELA NIKOLETTI, 1	ANGELA-NIKOLETTI-PLATZ 1	G010040010	652,4271	SCUOLA PROF.LE LEVINAS, CONVITTO E POSTI MACCHINA	BERUFSSCHULE LEVINAS, SCHÜLERHEIM UND AUTOABSTELLPLÄTZE	Patrimonio disp.-scuole 2%	Unverfügb. Vermögen-Schulen 2%	N	-
178	BOLZANO	BOZEN	PIAZZA ANGELA NIKOLETTI, 1	ANGELA-NIKOLETTI-PLATZ 1	G010040010	652,4272	SCUOLA PROF.LE LEVINAS, CONVITTO E POSTI MACCHINA	BERUFSSCHULE LEVINAS, SCHÜLERHEIM UND AUTOABSTELLPLÄTZE	Patrimonio disp.-scuole 2%	Unverfügb. Vermögen-Schulen 2%	N	-
179	BOLZANO	BOZEN	PIAZZA ANGELA NIKOLETTI, 1	ANGELA-NIKOLETTI-PLATZ 1	G010040010	652,4396	SCUOLA PROF.LE LEVINAS, CONVITTO E POSTI MACCHINA	BERUFSSCHULE LEVINAS, SCHÜLERHEIM UND AUTOABSTELLPLÄTZE	Patrimonio disp.-scuole 2%	Unverfügb. Vermögen-Schulen 2%	N	-
180	BOLZANO	BOZEN	PIAZZA ANGELA NIKOLETTI, 1	ANGELA-NIKOLETTI-PLATZ 1	G010040010	652,1531/9	SCUOLA PROF.LE LEVINAS, CONVITTO E POSTI MACCHINA	BERUFSSCHULE LEVINAS, SCHÜLERHEIM UND AUTOABSTELLPLÄTZE	Patrimonio disp.-scuole 2%	Unverfügb. Vermögen-Schulen 2%	N	-
181	BOLZANO	BOZEN	PIAZZA ANGELA NIKOLETTI, 1	ANGELA-NIKOLETTI-PLATZ 1	G010040010	652,4627	SCUOLA PROF.LE LEVINAS, CONVITTO E POSTI MACCHINA	BERUFSSCHULE LEVINAS, SCHÜLERHEIM UND AUTOABSTELLPLÄTZE	Terreni sotto fabbr. e altre opere p.ed. cl.202 0%	Bauland - Bp der Klasse 202 0%	N	-
182	BOLZANO	BOZEN	PIAZZA ANGELA NIKOLETTI, 1	ANGELA-NIKOLETTI-PLATZ 1	G010040010	652,4270	SCUOLA PROF.LE LEVINAS, CONVITTO E POSTI MACCHINA	BERUFSSCHULE LEVINAS, SCHÜLERHEIM UND AUTOABSTELLPLÄTZE	Terreni sotto fabbr. e altre opere p.ed. cl.202 0%	Bauland - Bp der Klasse 202 0%	N	-
183	BOLZANO	BOZEN	PIAZZA ANGELA NIKOLETTI, 1	ANGELA-NIKOLETTI-PLATZ 1	G010040010	652,4271	SCUOLA PROF.LE LEVINAS, CONVITTO E POSTI MACCHINA	BERUFSSCHULE LEVINAS, SCHÜLERHEIM UND AUTOABSTELLPLÄTZE	Terreni sotto fabbr. e altre opere p.ed. cl.202 0%	Bauland - Bp der Klasse 202 0%	N	-
184	BOLZANO	BOZEN	PIAZZA ANGELA NIKOLETTI, 1	ANGELA-NIKOLETTI-PLATZ 1	G010040010	652,4272	SCUOLA PROF.LE LEVINAS, CONVITTO E POSTI MACCHINA	BERUFSSCHULE LEVINAS, SCHÜLERHEIM UND AUTOABSTELLPLÄTZE	Terreni sotto fabbr. e altre opere p.ed. cl.202 0%	Bauland - Bp der Klasse 202 0%	N	-
185	BOLZANO	BOZEN			G010040011	652,1617/2	TERRENI - EX REGIONE	GRUNDSTÜCKE - EHEM REGION	Patrimonio disp.-terreni 0%	Verfügb. Vermögen-Grundstücke 0%	N	-
186	BOLZANO	BOZEN			G010040011	652,1617/17	TERRENI - EX REGIONE	GRUNDSTÜCKE - EHEM REGION	Patrimonio disp.-terreni 0%	Verfügb. Vermögen-Grundstücke 0%	N	-
187	BOLZANO	BOZEN	VIA MARCO POLO	MARCO-POLO-STRASSE	G010040012	652,4030	STAZIONE FERROVIARIA - FIERA	BAHNHOF - MESSE	Patrimonio disp.-cantieri,magazz.,laboratori 2%	Unverfügb. Vermögen-Bauhöfe,Lager,Laboratorien 2%	N	-
188	BOLZANO	BOZEN	VIA MARCO POLO	MARCO-POLO-STRASSE	G010040012	652,4030	STAZIONE FERROVIARIA - FIERA	BAHNHOF - MESSE	Terreni sotto fabbr. e altre opere p.ed. cl.205 0%	Bauland - Bp der Klasse 205 0%	N	-
189	BOLZANO	BOZEN	VIA MARCO POLO - ZONA INDUSTRIALE	MARCO-POLO-STRASSE	G010040013	652,4031	FIERA DI BOLZANO	MESSE BOZEN	Patrimonio disp.-cantieri,magazz.,laboratori 2%	Unverfügb. Vermögen-Bauhöfe,Lager,Laboratorien 2%	N	-
190	BOLZANO	BOZEN	VIA MARCO POLO - ZONA INDUSTRIALE	MARCO-POLO-STRASSE	G010040013	652,4031	FIERA DI BOLZANO	MESSE BOZEN	Terreni sotto fabbr. e altre opere p.ed. cl.205 0%	Bauland - Bp der Klasse 205 0%	N	-
191	BOLZANO	BOZEN	VIA GALLEI, 5	GALLEISTRASSE 5	G010040014	652,2211	IMMOBILE DE MARCH	LIEGENSCHAFT DE MARCH	Patrimonio disp.-scuole 2%	Unverfügb. Vermögen-Schulen 2%	N	-
192	BOLZANO	BOZEN	VIA GALLEI, 5	GALLEISTRASSE 5	G010040014	652,2211	IMMOBILE DE MARCH	LIEGENSCHAFT DE MARCH	Terreni sotto fabbr. e altre opere p.ed. cl.202 0%	Bauland - Bp der Klasse 202 0%	N	-
193	BOLZANO	BOZEN	VIA RENON 4	RITTNER STRASSE 4	G010040016	652,811	EX POSTE - ALLA STAZIONE - PAL.PROV. 11	EHEM.POSTGEBÄUDE AM BAHNHOF - LANDHAUS 11	Patrimonio disp.-edifici ad uso strumentale 2%	Unverfügb. Verm.-Gebäude f. instrument. Nutz. 2%	N	-
194	BOLZANO	BOZEN	VIA RENON 4	RITTNER STRASSE 4	G010040016	652,811	EX POSTE - ALLA STAZIONE - PAL.PROV. 11	EHEM.POSTGEBÄUDE AM BAHNHOF - LANDHAUS 11	Terreni sotto fabbr. e altre opere p.ed. cl.201 0%	Bauland - Bp der Klasse 201 0%	N	-
195	BOLZANO	BOZEN	VIA RENON, 33	RITTNER STRASSE 33	G010040017	652,2653	CONDOMINIO RINGLER	KONDOMINIUM RINGLER	Patrimonio disp.-edifici ad uso strumentale 2%	Unverfügb. Verm.-Gebäude f. instrument. Nutz. 2%	S/J	1.162,32
196	BOLZANO	BOZEN	VIA RENON, 33	RITTNER STRASSE 33	G010040017	652,2653	CONDOMINIO RINGLER	KONDOMINIUM RINGLER	Terreni sotto fabbr. e altre opere p.ed. cl.201 0%	Bauland - Bp der Klasse 201 0%	N	-
197	BOLZANO	BOZEN	VIA DODICIVILLE ANGOLO VIA PASCOLI	ZWÖLFMALGREIENSTR. ECKE PASCOLI	G010040018	652,157	CONDOMINIO DODICIVILLE	KONDOMINIUM ZWÖLFMALGREIEN	Patrimonio disp.-edifici ad uso strumentale 2%	Unverfügb. Verm.-Gebäude f. instrument. Nutz. 2%	N	-
198</												



Numero progressivo / fortlaufende Nummer	COMUNE AMMINISTRATIVO	VERWALTUNGS-GEMEINDE	INDIRIZZO	ADRESSE	CENTRO DI COSTO KOSTEN-STELLE	Kombikey	DESCRIZIONE	BESCHREIBUNG	DESTINAZIONE GIURIDICA	RECHTLICHE BESTIMMUNG	PROVENTO ENTRAHME SUA NONEN	IMPOTRO € LOCAZIONE ATTIVA ANNUA AL / JÄHRLICHE AKTIVE MIETE €
243	BOLZANO	BOZEN	VIA EINSTEIN SUD E VIA AEROPORTO	EINSTEINSTR. SÜD U.FLUGHAFENSTR.	G010040034	65212894	ZONA PRODUTTIVA "VIA EINSTEIN SUD E VIA AEROPORTO"	GEWERBEGEBIET "EINSTEINSTRASSE SÜD UND FLUGHAFENSTRASSE	Patrimonio disp.-zone produttive 0%	Verfügb.Vermögen-Gewerbegebiete 0%	N	-
244	BOLZANO	BOZEN	VIA EINSTEIN SUD E VIA AEROPORTO	EINSTEINSTR. SÜD U.FLUGHAFENSTR.	G010040034	65212908	ZONA PRODUTTIVA "VIA EINSTEIN SUD E VIA AEROPORTO"	GEWERBEGEBIET "EINSTEINSTRASSE SÜD UND FLUGHAFENSTRASSE	Patrimonio disp.-zone produttive 0%	Verfügb.Vermögen-Gewerbegebiete 0%	N	-
245	BOLZANO	BOZEN	VIA EINSTEIN SUD E VIA AEROPORTO	EINSTEINSTR. SÜD U.FLUGHAFENSTR.	G010040034	65212909	ZONA PRODUTTIVA "VIA EINSTEIN SUD E VIA AEROPORTO"	GEWERBEGEBIET "EINSTEINSTRASSE SÜD UND FLUGHAFENSTRASSE	Patrimonio disp.-zone produttive 0%	Verfügb.Vermögen-Gewerbegebiete 0%	N	-
246	BOLZANO	BOZEN	VIA EINSTEIN SUD E VIA AEROPORTO	EINSTEINSTR. SÜD U.FLUGHAFENSTR.	G010040034	65212913	ZONA PRODUTTIVA "VIA EINSTEIN SUD E VIA AEROPORTO"	GEWERBEGEBIET "EINSTEINSTRASSE SÜD UND FLUGHAFENSTRASSE	Patrimonio disp.-zone produttive 0%	Verfügb.Vermögen-Gewerbegebiete 0%	N	-
247	BOLZANO	BOZEN	VIA EINSTEIN SUD E VIA AEROPORTO	EINSTEINSTR. SÜD U.FLUGHAFENSTR.	G010040034	65214674	ZONA PRODUTTIVA "VIA EINSTEIN SUD E VIA AEROPORTO"	GEWERBEGEBIET "EINSTEINSTRASSE SÜD UND FLUGHAFENSTRASSE	Patrimonio disp.-zone produttive 0%	Verfügb.Vermögen-Gewerbegebiete 0%	N	-
248	BOLZANO	BOZEN	VIA EINSTEIN SUD E VIA AEROPORTO	EINSTEINSTR. SÜD U.FLUGHAFENSTR.	G010040034	65214678	ZONA PRODUTTIVA "VIA EINSTEIN SUD E VIA AEROPORTO"	GEWERBEGEBIET "EINSTEINSTRASSE SÜD UND FLUGHAFENSTRASSE	Patrimonio disp.-zone produttive 0%	Verfügb.Vermögen-Gewerbegebiete 0%	N	-
249	BOLZANO	BOZEN	VIA EINSTEIN SUD E VIA AEROPORTO	EINSTEINSTR. SÜD U.FLUGHAFENSTR.	G010040034	65214793	ZONA PRODUTTIVA "VIA EINSTEIN SUD E VIA AEROPORTO"	GEWERBEGEBIET "EINSTEINSTRASSE SÜD UND FLUGHAFENSTRASSE	Patrimonio disp.-zone produttive 0%	Verfügb.Vermögen-Gewerbegebiete 0%	N	-
250	BOLZANO	BOZEN	VIA EINSTEIN SUD E VIA AEROPORTO	EINSTEINSTR. SÜD U.FLUGHAFENSTR.	G010040034	65214587	ZONA PRODUTTIVA "VIA EINSTEIN SUD E VIA AEROPORTO"	GEWERBEGEBIET "EINSTEINSTRASSE SÜD UND FLUGHAFENSTRASSE	Patrimonio disp.-zone produttive 0%	Verfügb.Vermögen-Gewerbegebiete 0%	N	-
251	BOLZANO	BOZEN	VIA EINSTEIN SUD E VIA AEROPORTO	EINSTEINSTR. SÜD U.FLUGHAFENSTR.	G010040034	65212916	ZONA PRODUTTIVA "VIA EINSTEIN SUD E VIA AEROPORTO"	GEWERBEGEBIET "EINSTEINSTRASSE SÜD UND FLUGHAFENSTRASSE	Patrimonio disp.-zone produttive 0%	Verfügb.Vermögen-Gewerbegebiete 0%	N	-
252	BOLZANO	BOZEN	VIA EINSTEIN SUD E VIA AEROPORTO	EINSTEINSTR. SÜD U.FLUGHAFENSTR.	G010040034	65214675	ZONA PRODUTTIVA "VIA EINSTEIN SUD E VIA AEROPORTO"	GEWERBEGEBIET "EINSTEINSTRASSE SÜD UND FLUGHAFENSTRASSE	Patrimonio disp.-zone produttive 0%	Verfügb.Vermögen-Gewerbegebiete 0%	N	-
253	BOLZANO	BOZEN	PIAZZA SILVIUS MAGNAGO, 10	SILVIUS-MAGNAGO-PLATZ 10	G010040048	65214092	PALAZZO PROVINCIALE 2	LANDHAUS 2	Patrimonio indisp.-edifici ad uso strumentale 2%	Unverfügb.Verm.-Gebäude f. instrument. Nutz. 2%	S/J	75.300,96
254	BOLZANO	BOZEN	PIAZZA SILVIUS MAGNAGO, 10	SILVIUS-MAGNAGO-PLATZ 10	G010040048	65212923	PALAZZO PROVINCIALE 2	LANDHAUS 2	Patrimonio indisp.-terreni con altre dest. 0%	Unverfügb.Vermögen-Grundstücke mit and.Bestimm. 0%	N	-
255	BOLZANO	BOZEN	PIAZZA SILVIUS MAGNAGO, 10	SILVIUS-MAGNAGO-PLATZ 10	G01004048	65214092	PALAZZO PROVINCIALE 2	LANDHAUS 2	Terreni sotto fabbr. e altre opere p.ed. cl.201 0%	Bauland - Bp der Klasse 201 0%	N	-
256	BOLZANO	BOZEN	VIA CLAUDIA AUGUSTA	CLAUDIA AUGUSTA STR.	G010040051	65211117	AREA VERDE MIGNONE	GRÜNFLÄCHE MIGNONE	Patrimonio indisp.-edifici con altre dest. 2%	Unverfügb.Vermögen-Gebäude mit anderen Bestimm. 2%	N	-
257	BOLZANO	BOZEN	VIA CLAUDIA AUGUSTA	CLAUDIA AUGUSTA STR.	G010040051	65211718	AREA VERDE MIGNONE	GRÜNFLÄCHE MIGNONE	Patrimonio indisp.-edifici con altre dest. 2%	Unverfügb.Vermögen-Gebäude mit anderen Bestimm. 2%	N	-
258	BOLZANO	BOZEN	VIA CASTEL FLAVON, 25	KÜEPACHWEG 15	G010040060	65212395/3	PARCHEGGIO AEROPORTO	PARCHPLATZ FLUGHAFEN	Patrimonio indisp.-terreni con altre dest. 0%	Unverfügb.Vermögen-Grundstücke mit and.Bestimm. 0%	N	-
259	BOLZANO	BOZEN	VIA CASTEL FLAVON, 15	KÜEPACHWEG 15	G010040069	65211654	CONDOMINIO - IPES (ISTITUTO P.L'EDILIZIA SOCIALE)	WOHNHAUS - WOBI (INSTITUT F.GEFÖRDERTEN WOHNBAU)	Patrimonio disp.-edifici 2%	Verfügb.Vermögen-Gebäude 2%	N	-
260	BOLZANO	BOZEN	VIA CASTEL FLAVON 15	KÜEPACHWEG 15	G010040071	65212270	ASILO ASLAGO	KINDERGARTEN HASLACH	Patrimonio Indisp.-scuole 2%	Unverfügb.Vermögen-Schulen 2%	N	-
261	BOLZANO	BOZEN	VIA CASTEL FLAVON 15	KÜEPACHWEG 15	G010040071	65212270	ASILO ASLAGO	KINDERGARTEN HASLACH	Terreni sotto fabbr. e altre opere p.ed. cl.202 0%	Bauland - Bp der Klasse 202 0%	N	-
262	BOLZANO	BOZEN	VIA RAIFEISEN 5	RAIFEISENSTR. 5	G010040079	65213198	PALAZZO PROVINCIALE 5 (RITTNER CENTER)	LANDHAUS 5 (RITTNER CENTER)	Patrimonio indisp.-edifici ad uso strumentale 2%	Unverfügb.Verm.-Gebäude f. instrument. Nutz. 2%	N	-
263	BOLZANO	BOZEN	VIA RAIFEISEN 5	RAIFEISENSTR. 5	G010040079	65213198	PALAZZO PROVINCIALE 5 (RITTNER CENTER)	LANDHAUS 5 (RITTNER CENTER)	Patrimonio indisp.-fabbr. e altre opere p.ed. cl.201 0%	Bauland - Bp der Klasse 201 0%	N	-
264	BOLZANO	BOZEN	BOZENO SÜD	BOZEN SÜD	G010040084	65211846/15	SUPERF. RESIDUA PRESSO BUNKER N.7 (ZONA INDUSTRIALE)	RESTFLAECH BEI BUNKER NR. 7 (INDUSTRIEZONE)	Patrimonio disp.-zone produttive 0%	Verfügb.Vermögen-Gewerbegebiete 0%	S/J	205,00
265	BOLZANO	BOZEN	BOZENO SÜD	BOZEN SÜD	G010040085	65211846/15	MARCIAPIEDE PRESSO BUNKER N. 7 (ZONA INDUSTRIALE)	RESTFLAECH BEI BUNKER NR. 7 (INDUSTRIEZONE)	Patrimonio disp.-zone produttive 0%	Verfügb.Vermögen-Gewerbegebiete 0%	N	-
266	BOLZANO	BOZEN	BOZENO SÜD	BOZEN SÜD	G010040087	65211965/1	AREE VICINO FERROVIA (ZONA INDUSTRIALE)	TEILFLÄCHEN NEBEN EISENBahn (INDUSTRIEZONE)	Patrimonio disp.-terreni 0%	Verfügb.Vermögen-Grundstücke 0%	N	-
267	BOLZANO	BOZEN	BOZENO SÜD	BOZEN SÜD	G010040087	65211965/2	AREE VICINO FERROVIA (ZONA INDUSTRIALE)	TEILFLÄCHEN NEBEN EISENBahn (INDUSTRIEZONE)	Patrimonio disp.-terreni 0%	Verfügb.Vermögen-Grundstücke 0%	N	-
268	BOLZANO	BOZEN	BOZENO SÜD	BOZEN SÜD	G010040087	65211965/3	AREE VICINO FERROVIA (ZONA INDUSTRIALE)	TEILFLÄCHEN NEBEN EISENBahn (INDUSTRIEZONE)	Patrimonio disp.-terreni 0%	Verfügb.Vermögen-Grundstücke 0%	N	-
269	BOLZANO	BOZEN	BOZENO SÜD	BOZEN SÜD	G010040087	65211965/4	AREE VICINO FERROVIA (ZONA INDUSTRIALE)	TEILFLÄCHEN NEBEN EISENBahn (INDUSTRIEZONE)	Patrimonio disp.-terreni 0%	Verfügb.Vermögen-Grundstücke 0%	N	-
270	BOLZANO	BOZEN	BOZENO SÜD	BOZEN SÜD	G010040087	65211965/5	AREE VICINO FERROVIA (ZONA INDUSTRIALE)	TEILFLÄCHEN NEBEN EISENBahn (INDUSTRIEZONE)	Patrimonio disp.-terreni 0%	Verfügb.Vermögen-Grundstücke 0%	N	-
271	BOLZANO	BOZEN	BOZENO SÜD	BOZEN SÜD	G010040087	65211965/6	AREE VICINO FERROVIA (ZONA INDUSTRIALE)	TEILFLÄCHEN NEBEN EISENBahn (INDUSTRIEZONE)	Patrimonio disp.-terreni 0%	Verfügb.Vermögen-Grundstücke 0%	N	-
272	BOLZANO	BOZEN	BOZENO SÜD	BOZEN SÜD	G010040087	65211965/7	AREE VICINO FERROVIA (ZONA INDUSTRIALE)	TEILFLÄCHEN NEBEN EISENBahn (INDUSTRIEZONE)	Patrimonio disp.-terreni 0%	Verfügb.Vermögen-Grundstücke 0%	N	-
273	BOLZANO	BOZEN	BOZENO SÜD	BOZEN SÜD	G010040087	65211965/8	AREE VICINO FERROVIA (ZONA INDUSTRIALE)	TEILFLÄCHEN NEBEN EISENBahn (INDUSTRIEZONE)	Patrimonio disp.-terreni 0%	Verfügb.Vermögen-Grundstücke 0%	N	-
274	BOLZANO	BOZEN	BOZENO SÜD	BOZEN SÜD	G010040087	65211965/9	AREE VICINO FERROVIA (ZONA INDUSTRIALE)	TEILFLÄCHEN NEBEN EISENBahn (INDUSTRIEZONE)	Patrimonio disp.-terreni 0%	Verfügb.Vermögen-Grundstücke 0%	N	-
275	BOLZANO	BOZEN	BOZENO SÜD	BOZEN SÜD	G010040087	65212401	AREE VICINO FERROVIA (ZONA INDUSTRIALE)	TEILFLÄCHEN NEBEN EISENBahn (INDUSTRIEZONE)	Patrimonio disp.-terreni 0%	Verfügb.Vermögen-Grundstücke 0%	N	-
276	BOLZANO	BOZEN	BOZENO SÜD	BOZEN SÜD	G010040087	65211848/2	AREE VICINO FERROVIA (ZONA INDUSTRIALE)	TEILFLÄCHEN NEBEN EISENBahn (INDUSTRIEZONE)	Patrimonio disp.-zone produttive 0%	Verfügb.Vermögen-Gewerbegebiete 0%	N	-
277	BOLZANO	BOZEN	BOZENO SÜD	BOZEN SÜD	G010040087	65211848/4	AREE VICINO FERROVIA (ZONA INDUSTRIALE)	TEILFLÄCHEN NEBEN EISENBahn (INDUSTRIEZONE)	Patrimonio disp.-zone produttive 0%	Verfügb.Vermögen-Gewerbegebiete 0%	N	-
278	BOLZANO	BOZEN	BOZENO SÜD	BOZEN SÜD	G010040087	65211848/5	AREE VICINO FERROVIA (ZONA INDUSTRIALE)	TEILFLÄCHEN NEBEN EISENBahn (INDUSTRIEZONE)	Patrimonio disp.-zone produttive 0%	Verfügb.Vermögen-Gewerbegebiete 0%	N	-
279	BOLZANO	BOZEN	BOZENO SÜD	BOZEN SÜD	G010040087	65211848/6	AREE VICINO FERROVIA (ZONA INDUSTRIALE)	TEILFLÄCHEN NEBEN EISENBahn (INDUSTRIEZONE)	Patrimonio disp.-zone produttive 0%	Verfügb.Vermögen-Gewerbegebiete 0%	S/J	246,50
280	BOLZANO	BOZEN	BOZENO SÜD	BOZEN SÜD	G010040087	65211848/7	AREE VICINO FERROVIA (ZONA INDUSTRIALE)	TEILFLÄCHEN NEBEN EISENBahn (INDUSTRIEZONE)	Patrimonio disp.-zone produttive 0%	Verfügb.Vermögen-Gewerbegebiete 0%	N	-
281	BOLZANO	BOZEN	VIA RENDON, 5/7	RITTNERSTR. 5/7	G010040090	65213257	NUOVA COSTRUZIONE PALAZZO RIPARTIZIONE PERSONALE	NEUBAU LANDHAUS FÜR ABTEILUNG PERSONALE	Patrimonio indisp.-edifici ad uso strumentale 2%	Unverfügb.Verm.-Gebäude f. instrument. Nutz. 2%	N	-
282	BOLZANO	BOZEN	VIA RENDON, 5/7	RITTNERSTR. 5/7	G010040090	65213257	NUOVA COSTRUZIONE PALAZZO RIPARTIZIONE PERSONALE	NEUBAU LANDHAUS FÜR ABTEILUNG PERSONAL	Patrimonio indisp.-edifici ad uso strumentale 2%	Unverfügb.Verm.-Gebäude f. instrument. Nutz. 2%	N	-
283	BOLZANO	BOZEN	VIA RENDON, 5/7	RITTNERSTR. 5/7	G010040090	6521576	NUOVA COSTRUZIONE PALAZZO RIPARTIZIONE PERSONALE	NEUBAU LANDHAUS FÜR ABTEILUNG PERSONAL	Patrimonio indisp.-edifici ad uso strumentale 2%	Unverfügb.Verm.-Gebäude f. instrument. Nutz. 2%	N	-
284	BOLZANO	BOZEN	VIA RENDON, 5/7	RITTNERSTR. 5/7	G010040090	6521575/1	NUOVA COSTRUZIONE PALAZZO RIPARTIZIONE PERSONALE	NEUBAU LANDHAUS FÜR ABTEILUNG PERSONAL	Terreni sotto fabbr. e altre opere p.ed. cl.201 0%	Bauland - Bp der Klasse 201 0%	N	-
285	BOLZANO	BOZEN	VIA RENDON, 5/7	RITTNERSTR. 5/7	G010040090	65213257	NUOVA COSTRUZIONE PALAZZO RIPARTIZIONE PERSONALE	NEUBAU LANDHAUS FÜR ABTEILUNG PERSONAL	Terreni sotto fabbr. e altre opere p.ed. cl.201 0%	Bauland - Bp der Klasse 201 0%	N	-
286	BOLZANO	BOZEN	VIA RENDON, 5/7	RITTNERSTR. 5/7	G010040090	6521576	NUOVA COSTRUZIONE PALAZZO RIPARTIZIONE PERSONALE	NEUBAU LANDHAUS FÜR ABTEILUNG PERSONAL	Terreni sotto fabbr. e altre opere p.ed. cl.201 0%	Bauland - Bp der Klasse 201 0%	N	-
287	BOLZANO	BOZEN	VIA BRENNERO, 6	BRENNERSTRASSE 6	G010040099	65212854	PALAZZO PROVINCIALE 6	LANDHAUS 6	Patrimonio indisp.-edifici ad uso strumentale 2%	Unverfügb.Verm.-Gebäude f. instrument. Nutz. 2%	N	-
288	BOLZANO	BOZEN	VIA BRENNERO, 6	BRENNERSTRASSE 6	G010040099	65212854	PALAZZO PROVINCIALE 6	LANDHAUS 6	Terreni sotto fabbr. e altre opere p.ed. cl.201 0%	Bauland - Bp der Klasse 201 0%	N	-
289	BOLZANO	BOZEN	VIA BRENNERO, 6	BRENNERSTRASSE 6	G010040116	65214427	EX ALCOA	EHEM. ALCOA	Patrimonio disp.-zone produttive 0%	Verfügb.Vermögen-Gewerbegebiete 0%	N	-
290	BOLZANO	BOZEN	VIALE TRENTO, 15	TRIENTNERSTRASSE, 15	G010040117	65212224/16	ZONA PRODUTTIVA	GEWERBEGEBIET	Patrimonio disp.-zone produttive 0%	Verfügb.Vermögen-Gewerbegebiete 0%	N	-
291	BOLZANO	BOZEN	VIALE TRENTO, 15	TRIENTNERSTRASSE, 15	G010040117	65212224/21	ZONA PRODUTTIVA	GEWERBEGEBIET	Patrimonio disp.-zone produttive 0%	Verfügb.Vermögen-Gewerbegebiete 0%	N	-
292	BOLZANO	BOZEN	VIALE TRENTO, 15	TRIENTNERSTRASSE, 15	G010040117	65212224/22	ZONA PRODUTTIVA	GEWERBEGEBIET	Patrimonio disp.-zone produttive 0%	Verfügb.Vermögen-Gewerbegebiete 0%	N	-
293	BOLZANO	BOZEN	VIALE TRENTO, 15	TRIENTNERSTRASSE, 15	G010040117	65214619	ZONA PRODUTTIVA	GEWERBEGEBIET	Patrimonio disp.-zone produttive 0%	Verfügb.Vermögen-Gewerbegebiete 0%	N	-
294	BOLZANO	BOZEN	VIALE TRENTO, 15	TRIENTNERSTRASSE, 15	G010040117	65214828	ZONA PRODUTTIVA	GEWERBEGEBIET	Patrimonio disp.-zone produttive 0%	Verfügb.Vermögen-Gewerbegebiete 0%	N	-
295	BOLZANO	BOZEN	VIALE TRENTO, 15	TRIENTNERSTRASSE, 15	G010040117	65212949	ZONA PRODUTTIVA	GEWERBEGEBIET	Patrimonio disp.-zone produttive 0%	Verfügb.Vermögen-Gewerbegebiete 0%	S/J	3.339,00
296	BOLZANO	BOZEN	VIALE TRENTO, 15	TRIENTNERSTRASSE, 15	G010040127	65211034	EX GENIO CIVILE - AUTORIMESSA	EX STATLICHES BAUAMT - AUTOS-ABSTELLPLATZ	Patrimonio indisp.-edifici con altre dest. 2%	Unverfügb.Vermögen-Gebäude mit anderen Bestimm. 2%	N	-
297	BOLZANO	BOZEN	VIALE TRENTO, 15	TRIENTNERSTRASSE, 15	G010040127	65212621/7	EX GENIO CIVILE - AUTORIMESSA	EX STATLICHES BAUAMT - AUTOS-ABSTELLPLATZ	Patrimonio indisp.-terreni con altre dest. 0%	Unverfügb.Vermögen-Grundstücke mit and.Bestimm. 0%	N	-
298	BOLZANO	BOZEN	VIALE TRENTO, 15	TRIENTNERSTRASSE, 15	G010040127	65212621/7	EX GENIO CIVILE - AUTORIMESSA	EX STATLICHES BAUAMT - AUTOS-ABSTELLPLATZ	Terreni sotto fabbr. e altre opere p.ed. cl.209 0%	Bauland - Bp der Klasse 209 0%	N	-
299	BOLZANO	BOZEN	VIALE TRENTO, 15	TRIENTNERSTRASSE, 15	G010040132	65214108	ZONA PROD. BOLZANO SUD-EX AREALE ALCOA ITALIA	GEWERBEGEBIET BOZEN SÜD-EX AREALE ALCOA ITALIA	Patrimonio disp.-zone produttive 0%	Verfügb.Vermögen-Gewerbegebiete 0%	N	-
300	BOLZANO	BOZEN	VIA MASO DELLA PIEVE	PFARRHOFSTR.	G010040132	65214135	ZONA PROD. BOLZANO SUD-EX AREALE ALCOA ITALIA	GEWERBEGEBIET BOZEN SÜD-EX AREALE ALCOA ITALIA	Patrimonio disp.-zone produttive 0%	Verfügb.Vermögen-Gewerbegebiete 0%	N	-
301	BOLZANO	BOZEN	VIA MASO DELLA PIEVE	PFARRHOFSTR.	G010040132	65212884	ZONA PROD. BOLZANO SUD-EX AREALE ALCOA ITALIA	GEWERBEGEBIET BOZEN SÜD-EX AREALE ALCOA ITALIA	Patrimonio disp.-zone produttive 0%	Verfügb.Vermögen-Gewerbegebiete 0%	N	-
302	BOLZANO	BOZEN	VIA MASO DELLA PIEVE	PFARRHOFSTR.	G010040195	65211568/3	AMPLIAMENTO VIA EINSTEIN (EX OPERA MIL.)	ERWEITERUNG EINSTEINSTRASSE (EHEM.MILITÄRAREAL)	Patrimonio disp.-terreni 0%	Verfügb.Vermögen-Grundstücke 0%	N	-
303	BOLZANO	BOZEN	VIA MASO DELLA PIEVE	PFARRHOFSTR.	G010040195	65211968/5	AMPLIAMENTO VIA EINSTEIN (EX OPERA MIL.)	ERWEITERUNG EINSTEINSTRASSE (EHEM.MILITÄRAREAL)	Patrimonio disp.-terreni 0%	Verfügb.Vermögen-Grundstücke 0%	N	-
304	BOLZANO	BOZEN	VIA MASO DELLA PIEVE	PFARRHOFSTR.	G010040195	65212009	AMPLIAMENTO VIA EINSTEIN (EX OPERA MIL.)	ERWEITERUNG EINSTEINSTRASSE (EHEM.MILITÄRAREAL)	Patrimonio disp.-zone produttive 0%	Verfügb.Vermögen-Gewerbegebiete 0%	N	-
305	BOLZANO	BOZEN	VIA LUNGO ISARCO SINISTRO	LINKES EISACKUFER	G010040196	65214811	NUOVO INCENERITORE	NEUE MÜLLVERBRENNUNGSANLAGE	Patrimonio indisp.-fabbr. industrial 5%	Unverfügb.Vermögen-Industriebauten 5%	S/J	38.568,90
306	BOLZANO	BOZEN	VIA LUNGO ISARCO SINISTRO	LINKES EISACKUFER	G010040196	65217431/1	NUOVO INCENERITORE	NEUE MÜLLVERBRENNUNGSANLAGE	Patrimonio indisp.-fabbr. industrial 5%	Unverfügb.Vermögen-Industriebauten 5%	N	-
307	BOLZANO	BOZEN	VIA LUNGO ISARCO SINISTRO	LINKES EISACKUFER	G010040196	65217431/2	NUOVO INCENERITORE	NEUE MÜLLVERBRENNUNGSANLAGE	Terreni sotto fabbr. e altre opere p.ed. cl.219 0%	Bauland - Bp der Klasse 219 0%	N	-
308	BOLZANO	BOZEN	VIA LUNGO ISARCO SINISTRO	LINKES EISACKUFER	G010040200	65212060/3	STRASSE - VIA LUNGO ISARCO SINISTRO	STRASSEN - LINKES EISACKUFER	Patrimonio disp.-terreni 0%	Verfügb.Vermögen-Grundstücke 0%	N	-
309	BOLZANO	BOZEN	VIA LUNGO ISARCO SINISTRO	LINKES EISACKUFER	G010040200	65212063/3	STRASSE - VIA LUNGO ISARCO SINISTRO	STRASSEN - LINKES EISACKUFER	Patrimonio disp.-terreni 0%	Verfügb.Vermögen-Grundstücke 0%	N	-
310	BOLZANO	BOZEN	VIA LUNGO ISARCO SINISTRO	LINKES EISACKUFER	G010040200	65212064/12	STRASSE - VIA LUNGO ISARCO SINISTRO	STRASSEN - LINKES EISACKUFER	Patrimonio disp.-terreni 0%	Verfügb.Vermögen-Grundstücke 0%	N	-
311	BOLZANO	BOZEN	VIA LUNGO ISARCO SINISTRO	LINKES EISACKUFER	G010040200	65212072/8	STRASSE - VIA LUNGO ISARCO SINISTRO	STRASSEN - LINKES EISACKUFER	Patrimonio disp.-terreni 0%	Verfügb.Vermögen-Grundstücke 0%	N	-
312	BOLZANO	BOZEN	VIA LUNGO ISARCO SINISTRO	LINKES EISACKUFER	G010040200	65212416/55	STRASSE - VIA LUNGO ISARCO SINISTRO	STRASSEN - LINKES EISACKUFER	Patrimonio disp.-terreni 0%	Verfügb.Vermögen-Grundstücke 0%	N	-
313	BOLZANO	BOZEN	BOZENO SÜD	BOZEN SÜD	G010040251	65212056/1	PRATO	WIESE	Patrimonio disp.-terreni 0%	Verfügb.Vermögen-Grundstücke 0%	N	-
314	BOLZANO	BOZEN	BOZENO SÜD	BOZEN SÜD	G010040265	65214323	LINEA FANGHI	SCHLAMMLEITUNG	Patrimonio indisp.-fabbr. industrial 5%	Unverfügb.Vermögen-Industriebauten 5%	N	-
315	BOLZANO	BOZEN	BOZENO SÜD	BOZEN SÜD	G010040265	65214324	LINEA FANGHI	SCHLAMMLEITUNG	Patrimonio indisp.-fabbr. industrial 5%	Unverfügb.Vermögen-Industriebauten 5%	N	-
316	BOLZANO	BOZEN	BOZENO SÜD	BOZEN SÜD								



Numero progressivo / fortlaufende Nummer	COMUNE AMMINISTRATIVO	VERWALTUNGS-GEMEINDE	INDIRIZZO	ADRESSE	CENTRO DI COSTO KOSTEN-STELLE	Kombikey	DESCRIZIONE	BESCHREIBUNG	DESTINAZIONE GIURIDICA	RECHTLICHE BESTIMMUNG	PROVENTO ENTRAHME SUA NONEN	IMPOTRO € LOCAZIONE ATTIVA ANNUA AL / JÄHRLICHE AKTIVE MIETE € ZUM 31.12.2018	
366	BOLZANO	BOZEN	VIA VOLTA, 13	VOLTASTR. 13	G010040387	65214452				Terreni sotto fabbr. e altre opere p.ed. cl.209 0%	Bauland - Bp der Klasse 209 0%	N	-
367	BOLZANO	BOZEN	VIA VOLTA, 13	VOLTASTR. 13	G010040387	65213442				Terreni sotto fabbr. e altre opere p.ed. cl.209 0%	Bauland - Bp der Klasse 209 0%	N	-
368	BOLZANO	BOZEN	VIA VOLTA, 13	VOLTASTR. 13	G010040387	6521361				Terreni sotto fabbr. e altre opere p.ed. cl.209 0%	Bauland - Bp der Klasse 209 0%	N	-
369	BOLZANO	BOZEN	PIAZZA FIERA, 1	MESSEPLATZ 1	G010040389	65213988				Verfüg. Vermögen-Gebäude 2%	Unverfüg. Vermögen-Gebäude 2%	N	-
370	BOLZANO	BOZEN	PIAZZA FIERA, 1	MESSEPLATZ 1	G010040389	6521925/2	FIERA DI BOLZANO	FIERA DI BOLZANO	MESSE BOZEN	Patrimonio indisp.-terreni con altre dest. 0%	Unverfüg. Vermögen-Grundstücke mit and.Bestimm. 0%	N	-
371	BOLZANO	BOZEN	BOLZANO SUD	BOZEN SÜD	G010040394	6521925/7	AREA ASS. SPEDITRANS	FLÄCHE ZUGEW. SPEDITRANS		Patrimonio disp.-terreni 0%	Verfüg. Vermögen-Grundstücke 0%	N	-
372	BOLZANO	BOZEN	BOLZANO SUD	BOZEN SÜD	G010040404	6521879/5	AREALE SASA (ZONA INDUSTRIALE)	AREALE SASA (HANDELSZONE)		Patrimonio disp.-zone produttive 0%	Verfüg. Vermögen-Gewerbegebiete 0%	N	-
373	BOLZANO	BOZEN	BOLZANO SUD	BOZEN SÜD	G010040404	65214127	AREALE SASA (ZONA INDUSTRIALE)	AREALE SASA (HANDELSZONE)		Patrimonio indisp.-edifici con altre dest. 2%	Unverfüg. Vermögen-Gebäude mit anderen Bestimm. 2%	N	-
374	BOLZANO	BOZEN	VIA GIOTTO, 13	GIOTTOSTR. 13	G010040418	65214095	ARCHIMOD (EX MARSEDIL)	ARCHIMOD (EHM. MARSEDIL)		Patrimonio indisp.-cantieri,magazz.,laboratori 2%	Unverfüg. Vermögen-Bauhöfe,Lager,Laboratorien 2%	N	-
375	BOLZANO	BOZEN	VIA GIOTTO, 13	GIOTTOSTR. 13	G010040418	65214095				Terreni sotto fabbr. e altre opere p.ed. cl.205 0%	Bauland - Bp der Klasse 205 0%	N	-
376	BOLZANO	BOZEN	VIA S.MADDALENA, 50	ST. MADDALENA 50	G010040423	65213253	CONDOMINIO RENTSCH I	KONDOMINIUM RENTSCH I		Patrimonio indisp.-edifici ad uso strumentale 2%	Unverfüg. Verm.-Gebäude f. instrument. Nutz. 2%	N	-
377	BOLZANO	BOZEN	VIA S.MADDALENA, 50	ST. MADDALENA 50	G010040423	65213253				Terreni sotto fabbr. e altre opere p.ed. cl.201 0%	Bauland - Bp der Klasse 201 0%	N	-
378	BOLZANO	BOZEN	VIA ROMA, 100	ROMSTR. 100	G010040425	65212053	AZIENDA SERVIZI SOCIALI BOLZANO	SOZIALBETRIEB BOZEN		Patrimonio indisp.-Azienda san. Comunità compr. 3%	Unverfüg. Verm.-Gebäude-sanitätsbetr.u.Bez.Gem 3%	N	-
379	BOLZANO	BOZEN	VIA ROMA, 100	ROMSTR. 100	G010040425	65212053				Terreni sotto fabbr. e altre opere p.ed. cl.204 0%	Bauland - Bp der Klasse 204 0%	N	-
380	BOLZANO	BOZEN	VIA RENON, 23	RITTNER STRASSE 23	G010040426	6521156/6	OSTELLO DELLA GIOVENTÙ - YOUTH HOSTEL	JUGENDHERBERGE - YOUTH HOSTEL		Patrimonio indisp.-edifici con altre dest. 2%	Unverfüg. Vermögen-Gebäude mit anderen Bestimm. 2%	N	-
381	BOLZANO	BOZEN	VIA RENON, 23	RITTNER STRASSE 23	G010040426	6521156/6				Terreni sotto fabbr. e altre opere p.ed. cl.209 0%	Bauland - Bp der Klasse 209 0%	N	-
382	BOLZANO	BOZEN	VIA CASTEL FLAVON, 40	KUEPACHWEG 40	G010040428	65214662	CAMPO DA CALCIO DEL CONVITTO P.APPRENDISTI ST.JOSEF	FUSSBALLPLATZ DES LEHRLINGHEIMS ST.JOSEF		Patrimonio indisp.-impianti sportivi 2%	Unverfüg. Vermögen-Sportanlagen 2%	S/J	15.989,88
383	BOLZANO	BOZEN	VIA CASTEL FLAVON, 40	KUEPACHWEG 40	G010040428	65214662				Terreni sotto fabbr. e altre opere p.ed. cl.217 0%	Bauland - Bp der Klasse 217 0%	N	-
384	BOLZANO	BOZEN	ZONA INDUSTRIALE	INDUSTRIEZONE	G010040430	65212807	FABBRICA EX ALUMINIA - II LOTTO	EX ALUMINIA-FABRIK - II LOS		Patrimonio disp.-zone produttive 0%	Verfüg. Vermögen-Gewerbegebiete 0%	N	-
385	BOLZANO	BOZEN	ZONA INDUSTRIALE	INDUSTRIEZONE	G010040430	65212808	FABBRICA EX ALUMINIA - II LOTTO	EX ALUMINIA-FABRIK - II LOS		Patrimonio disp.-zone produttive 0%	Verfüg. Vermögen-Gewerbegebiete 0%	N	-
386	BOLZANO	BOZEN	ZONA INDUSTRIALE	INDUSTRIEZONE	G010040430	65213907	FABBRICA EX ALUMINIA - II LOTTO	EX ALUMINIA-FABRIK - II LOS		Patrimonio disp.-zone produttive 0%	Verfüg. Vermögen-Gewerbegebiete 0%	N	-
387	BOLZANO	BOZEN	ZONA INDUSTRIALE	INDUSTRIEZONE	G010040430	65213915	FABBRICA EX ALUMINIA - II LOTTO	EX ALUMINIA-FABRIK - II LOS		Patrimonio disp.-zone produttive 0%	Verfüg. Vermögen-Gewerbegebiete 0%	N	-
388	BOLZANO	BOZEN	ZONA INDUSTRIALE	INDUSTRIEZONE	G010040430	65213917	FABBRICA EX ALUMINIA - II LOTTO	EX ALUMINIA-FABRIK - II LOS		Patrimonio disp.-zone produttive 0%	Verfüg. Vermögen-Gewerbegebiete 0%	N	-
389	BOLZANO	BOZEN	ZONA INDUSTRIALE	INDUSTRIEZONE	G010040430	6521824/5	FABBRICA EX ALUMINIA - II LOTTO	EX ALUMINIA-FABRIK - II LOS		Patrimonio disp.-zone produttive 0%	Verfüg. Vermögen-Gewerbegebiete 0%	N	-
390	BOLZANO	BOZEN	ZONA INDUSTRIALE	INDUSTRIEZONE	G010040430	6521824/3	FABBRICA EX ALUMINIA - II LOTTO	EX ALUMINIA-FABRIK - II LOS		Patrimonio disp.-zone produttive 0%	Verfüg. Vermögen-Gewerbegebiete 0%	N	-
391	BOLZANO	BOZEN	ZONA INDUSTRIALE	INDUSTRIEZONE	G010040430	65214194	FABBRICA EX ALUMINIA - II LOTTO	EX ALUMINIA-FABRIK - II LOS		Patrimonio disp.-zone produttive 0%	Verfüg. Vermögen-Gewerbegebiete 0%	N	-
392	BOLZANO	BOZEN	ZONA INDUSTRIALE	INDUSTRIEZONE	G010040430	65214195	FABBRICA EX ALUMINIA - II LOTTO	EX ALUMINIA-FABRIK - II LOS		Patrimonio disp.-zone produttive 0%	Verfüg. Vermögen-Gewerbegebiete 0%	N	-
393	BOLZANO	BOZEN	ZONA INDUSTRIALE	INDUSTRIEZONE	G010040430	65213920	FABBRICA EX ALUMINIA - II LOTTO	EX ALUMINIA-FABRIK - II LOS		Patrimonio disp.-zone produttive 0%	Verfüg. Vermögen-Gewerbegebiete 0%	N	-
394	BOLZANO	BOZEN	ZONA INDUSTRIALE	INDUSTRIEZONE	G010040436	65212816	EX MAGNESIO - I LOTTO	EX MAGNESIO - I LOS		Patrimonio disp.-zone produttive 0%	Verfüg. Vermögen-Gewerbegebiete 0%	N	-
395	BOLZANO	BOZEN	ZONA INDUSTRIALE	INDUSTRIEZONE	G010040436	65214023	EX MAGNESIO - I LOTTO	EX MAGNESIO - I LOS		Patrimonio disp.-zone produttive 0%	Verfüg. Vermögen-Gewerbegebiete 0%	N	-
396	BOLZANO	BOZEN	ZONA INDUSTRIALE	INDUSTRIEZONE	G010040436	65214024	EX MAGNESIO - I LOTTO	EX MAGNESIO - I LOS		Patrimonio disp.-zone produttive 0%	Verfüg. Vermögen-Gewerbegebiete 0%	N	-
397	BOLZANO	BOZEN	ZONA INDUSTRIALE	INDUSTRIEZONE	G010040436	65214026	EX MAGNESIO - I LOTTO	EX MAGNESIO - I LOS		Patrimonio disp.-zone produttive 0%	Verfüg. Vermögen-Gewerbegebiete 0%	N	-
398	BOLZANO	BOZEN	ZONA INDUSTRIALE	INDUSTRIEZONE	G010040436	65214266	EX MAGNESIO - I LOTTO	EX MAGNESIO - I LOS		Patrimonio disp.-zone produttive 0%	Verfüg. Vermögen-Gewerbegebiete 0%	N	-
399	BOLZANO	BOZEN	ZONA INDUSTRIALE	INDUSTRIEZONE	G010040436	65214267	EX MAGNESIO - I LOTTO	EX MAGNESIO - I LOS		Patrimonio disp.-zone produttive 0%	Verfüg. Vermögen-Gewerbegebiete 0%	N	-
400	BOLZANO	BOZEN	ZONA INDUSTRIALE	INDUSTRIEZONE	G010040436	65214268	EX MAGNESIO - I LOTTO	EX MAGNESIO - I LOS		Patrimonio disp.-zone produttive 0%	Verfüg. Vermögen-Gewerbegebiete 0%	N	-
401	BOLZANO	BOZEN	ZONA INDUSTRIALE	INDUSTRIEZONE	G010040436	65211054	EX MAGNESIO - I LOTTO	EX MAGNESIO - I LOS		Patrimonio disp.-zone produttive 0%	Verfüg. Vermögen-Gewerbegebiete 0%	N	-
402	BOLZANO	BOZEN	ZONA INDUSTRIALE	INDUSTRIEZONE	G010040436	65214656	EX MAGNESIO - I LOTTO	EX MAGNESIO - I LOS		Patrimonio disp.-zone produttive 0%	Verfüg. Vermögen-Gewerbegebiete 0%	N	-
403	BOLZANO	BOZEN	ZONA INDUSTRIALE	INDUSTRIEZONE	G010040466	6521715/3	AREA IMPRODUTTIVA - EX MAGNESIO - I LOTTO	EX MAGNESIO-UNPRODUKTIVE FLAECHE - I LOS		Patrimonio disp.-zone produttive 0%	Verfüg. Vermögen-Gewerbegebiete 0%	N	-
404	BOLZANO	BOZEN	ZONA INDUSTRIALE	INDUSTRIEZONE	G010040500	6523998	COSTR. DI UN RIP.RADIO PER PROTEZIONE CIVILE	SENDESTATION FÜR DEN ZIVILSCHUTZDIENST		Patrimonio indisp.-stazioni ricetrasmittenti 2%	Unverfüg. Vermögen-Empfangs-Sendeanl. 2%	N	-
405	BOLZANO	BOZEN			G010040500	6523998				Terreni sotto fabbr. e altre opere p.ed. cl.213 0%	Bauland - Bp der Klasse 213 0%	N	-
406	BOLZANO	BOZEN	LUNGO ISARCO SIN.	LINKES EISACKKUFER	G010040501	6522063/4	EX COLLINA BOLZANO SUD	EX MÜLLHÜGEL BOZEN SÜD		Patrimonio disp.-zone produttive 0%	Verfüg. Vermögen-Gewerbegebiete 0%	N	-
407	BOLZANO	BOZEN	LUNGO ISARCO SIN.	LINKES EISACKKUFER	G010040501	6522063/8	EX COLLINA BOLZANO SUD	EX MÜLLHÜGEL BOZEN SÜD		Patrimonio disp.-zone produttive 0%	Verfüg. Vermögen-Gewerbegebiete 0%	N	-
408	BOLZANO	BOZEN	LUNGO ISARCO SIN.	LINKES EISACKKUFER	G010040501	6522064/8	EX COLLINA BOLZANO SUD	EX MÜLLHÜGEL BOZEN SÜD		Patrimonio disp.-zone produttive 0%	Verfüg. Vermögen-Gewerbegebiete 0%	N	-
409	BOLZANO	BOZEN	LUNGO ISARCO SIN.	LINKES EISACKKUFER	G010040501	65213364	EX COLLINA BOLZANO SUD	EX MÜLLHÜGEL BOZEN SÜD		Patrimonio disp.-zone produttive 0%	Verfüg. Vermögen-Gewerbegebiete 0%	N	-
410	BOLZANO	BOZEN	VIA VOLTA, 2 A	VOLTASTR. 2 A	G010040504	6521180/2	ACCIAIERIE VALBRUNA - ZONA INDUSTRIALE - BOLZANO SUD	STAHLWERKE VALBRUNA - INDUSTRIEZONE - BOZEN SÜD		Patrimonio disp.-zone produttive 0%	Verfüg. Vermögen-Gewerbegebiete 0%	N	-
411	BOLZANO	BOZEN	VIA VOLTA, 2 A	VOLTASTR. 2 A	G010040504	65211384	ACCIAIERIE VALBRUNA - ZONA INDUSTRIALE - BOLZANO SUD	STAHLWERKE VALBRUNA - INDUSTRIEZONE - BOZEN SÜD		Patrimonio disp.-zone produttive 0%	Verfüg. Vermögen-Gewerbegebiete 0%	N	-
412	BOLZANO	BOZEN	VIA VOLTA, 2 A	VOLTASTR. 2 A	G010040504	65211385	ACCIAIERIE VALBRUNA - ZONA INDUSTRIALE - BOLZANO SUD	STAHLWERKE VALBRUNA - INDUSTRIEZONE - BOZEN SÜD		Patrimonio disp.-zone produttive 0%	Verfüg. Vermögen-Gewerbegebiete 0%	N	-
413	BOLZANO	BOZEN	VIA VOLTA, 2 A	VOLTASTR. 2 A	G010040504	65211386	ACCIAIERIE VALBRUNA - ZONA INDUSTRIALE - BOLZANO SUD	STAHLWERKE VALBRUNA - INDUSTRIEZONE - BOZEN SÜD		Patrimonio disp.-zone produttive 0%	Verfüg. Vermögen-Gewerbegebiete 0%	N	-
414	BOLZANO	BOZEN	VIA VOLTA, 2 A	VOLTASTR. 2 A	G010040504	65211387	ACCIAIERIE VALBRUNA - ZONA INDUSTRIALE - BOLZANO SUD	STAHLWERKE VALBRUNA - INDUSTRIEZONE - BOZEN SÜD		Patrimonio disp.-zone produttive 0%	Verfüg. Vermögen-Gewerbegebiete 0%	N	-
415	BOLZANO	BOZEN	VIA VOLTA, 2 A	VOLTASTR. 2 A	G010040504	65211390	ACCIAIERIE VALBRUNA - ZONA INDUSTRIALE - BOLZANO SUD	STAHLWERKE VALBRUNA - INDUSTRIEZONE - BOZEN SÜD		Patrimonio disp.-zone produttive 0%	Verfüg. Vermögen-Gewerbegebiete 0%	N	-
416	BOLZANO	BOZEN	VIA VOLTA, 2 A	VOLTASTR. 2 A	G010040504	65211391	ACCIAIERIE VALBRUNA - ZONA INDUSTRIALE - BOLZANO SUD	STAHLWERKE VALBRUNA - INDUSTRIEZONE - BOZEN SÜD		Patrimonio disp.-zone produttive 0%	Verfüg. Vermögen-Gewerbegebiete 0%	N	-
417	BOLZANO	BOZEN	VIA VOLTA, 2 A	VOLTASTR. 2 A	G010040504	65211392	ACCIAIERIE VALBRUNA - ZONA INDUSTRIALE - BOLZANO SUD	STAHLWERKE VALBRUNA - INDUSTRIEZONE - BOZEN SÜD		Patrimonio disp.-zone produttive 0%	Verfüg. Vermögen-Gewerbegebiete 0%	N	-
418	BOLZANO	BOZEN	VIA VOLTA, 2 A	VOLTASTR. 2 A	G010040504	65211396	ACCIAIERIE VALBRUNA - ZONA INDUSTRIALE - BOLZANO SUD	STAHLWERKE VALBRUNA - INDUSTRIEZONE - BOZEN SÜD		Patrimonio disp.-zone produttive 0%	Verfüg. Vermögen-Gewerbegebiete 0%	N	-
419	BOLZANO	BOZEN	VIA VOLTA, 2 A	VOLTASTR. 2 A	G010040504	65211398	ACCIAIERIE VALBRUNA - ZONA INDUSTRIALE - BOLZANO SUD	STAHLWERKE VALBRUNA - INDUSTRIEZONE - BOZEN SÜD		Patrimonio disp.-zone produttive 0%	Verfüg. Vermögen-Gewerbegebiete 0%	N	-
420	BOLZANO	BOZEN	VIA VOLTA, 2 A	VOLTASTR. 2 A	G010040504	65211399	ACCIAIERIE VALBRUNA - ZONA INDUSTRIALE - BOLZANO SUD	STAHLWERKE VALBRUNA - INDUSTRIEZONE - BOZEN SÜD		Patrimonio disp.-zone produttive 0%	Verfüg. Vermögen-Gewerbegebiete 0%	N	-
421	BOLZANO	BOZEN	VIA VOLTA, 2 A	VOLTASTR. 2 A	G010040504	65211400	ACCIAIERIE VALBRUNA - ZONA INDUSTRIALE - BOLZANO SUD	STAHLWERKE VALBRUNA - INDUSTRIEZONE - BOZEN SÜD		Patrimonio disp.-zone produttive 0%	Verfüg. Vermögen-Gewerbegebiete 0%	N	-
422	BOLZANO	BOZEN	VIA VOLTA, 2 A	VOLTASTR. 2 A	G010040504	65211456	ACCIAIERIE VALBRUNA - ZONA INDUSTRIALE - BOLZANO SUD	STAHLWERKE VALBRUNA - INDUSTRIEZONE - BOZEN SÜD		Patrimonio disp.-zone produttive 0%	Verfüg. Vermögen-Gewerbegebiete 0%	N	-
423	BOLZANO	BOZEN	VIA VOLTA, 2 A	VOLTASTR. 2 A	G010040504	65211458	ACCIAIERIE VALBRUNA - ZONA INDUSTRIALE - BOLZANO SUD	STAHLWERKE VALBRUNA - INDUSTRIEZONE - BOZEN SÜD		Patrimonio disp.-zone produttive 0%	Verfüg. Vermögen-Gewerbegebiete 0%	N	-
424	BOLZANO	BOZEN	VIA VOLTA, 2 A	VOLTASTR. 2 A	G010040504	65211459	ACCIAIERIE VALBRUNA - ZONA INDUSTRIALE - BOLZANO SUD	STAHLWERKE VALBRUNA - INDUSTRIEZONE - BOZEN SÜD		Patrimonio disp.-zone produttive 0%	Verfüg. Vermögen-Gewerbegebiete 0%	N	-
425	BOLZANO	BOZEN	VIA VOLTA, 2 A	VOLTASTR. 2 A	G010040504	65211467	ACCIAIERIE VALBRUNA - ZONA INDUSTRIALE - BOLZANO SUD	STAHLWERKE VALBRUNA - INDUSTRIEZONE - BOZEN SÜD		Patrimonio disp.-zone produttive 0%	Verfüg. Vermögen-Gewerbegebiete 0%	N	-
426	BOLZANO	BOZEN	VIA VOLTA, 2 A	VOLTASTR. 2 A	G010040504	65211896	ACCIAIERIE VALBRUNA - ZONA INDUSTRIALE - BOLZANO SUD	STAHLWERKE VALBRUNA - INDUSTRIEZONE - BOZEN SÜD		Patrimonio disp.-zone produttive 0%	Verfüg. Vermögen-Gewerbegebiete 0%	N	-
427	BOLZANO	BOZEN	VIA VOLTA, 2 A	VOLTASTR. 2 A	G010040504	65211897	ACCIAIERIE VALBRUNA - ZONA INDUSTRIALE - BOLZANO SUD	STAHLWERKE VALBRUNA - INDUSTRIEZONE - BOZEN SÜD		Patrimonio disp.-zone produttive 0%	Verfüg. Vermögen-Gewerbegebiete 0%	N	-
428	BOLZANO	BOZEN	VIA VOLTA, 2 A	VOLTASTR. 2 A	G010040504	65212068	ACCIAIERIE VALBRUNA - ZONA INDUSTRIALE - BOLZANO SUD	STAHLWERKE VALBRUNA - INDUSTRIEZONE - BOZEN SÜD		Patrimonio disp.-zone produttive 0%	Verfüg. Vermögen-Gewerbegebiete 0%	N	-
429	BOLZANO	BOZEN	VIA VOLTA, 2 A	VOLTASTR. 2 A	G010040504	65212462	ACCIAIERIE VALBRUNA - ZONA INDUSTRIALE - BOLZANO SUD	STAHLWERKE VALBRUNA - INDUSTRIEZONE - BOZEN SÜD		Patrimonio disp.-zone produttive 0%	Verfüg. Vermögen-Gewerbegebiete 0%	N	-
430	BOLZANO	BOZEN	VIA VOLTA, 2 A	VOLTASTR. 2 A	G010040504	65212818	ACCIAIERIE VALBRUNA - ZONA INDUSTRIALE - BOLZANO SUD	STAHLWERKE VALBRUNA - INDUSTRIEZONE - BOZEN SÜD		Patrimonio disp.-zone produttive 0%	Verfüg. Vermögen-Gewerbegebiete 0%	N	-
431	BOLZANO	BOZEN	VIA VOLTA, 2 A	VOLTASTR. 2 A	G010040504	65212819	ACCIAIERIE VALBRUNA - ZONA INDUSTRIALE - BOLZANO SUD	STAHLWERKE VALBRUNA - INDUSTRIEZONE - BOZEN SÜD		Patrimonio disp.-zone produttive 0%	Verfüg. Vermögen-Gewerbegebiete 0%	N	-
432	BOLZANO	BOZEN	VIA VOLTA, 2 A	VOLTASTR. 2 A	G010040504	65212820	ACCIAIERIE VALBRUNA - ZONA INDUSTRIALE - BOLZANO SUD	STAHLWERKE VALBRUNA - INDUSTRIEZONE - BOZEN SÜD		Patrimonio disp.-zone produttive 0%	Verfüg. Vermögen-Gewerbegebiete 0%	N	-
433	BOLZANO	BOZEN	VIA VOLTA, 2 A	VOLTASTR. 2 A	G010040504	65212821	ACCIAIERIE VALBRUNA - ZONA INDUSTRIALE - BOLZANO SUD	STAHLWERKE VALBRUNA - INDUSTRIEZONE - BOZEN SÜD		Patrimonio disp.-zone produttive 0%	Verfüg. Vermögen-Gewerbegebiete 0%	N	-
434	BOLZANO	BOZEN	VIA VOLTA, 2 A	VOLTASTR. 2 A	G010040504	65212823	ACCIAIERIE VALBRUNA - ZONA INDUSTRIALE - BOLZANO SUD	STAHLWERKE VALBRUNA - INDUSTRIEZONE - BOZEN SÜD		Patrimonio disp.-zone produttive 0%	Verfüg. Vermögen-Gewerbegebiete 0%	N	-
435	BOLZANO	BOZEN	VIA VOLTA, 2 A	VOLTASTR. 2 A	G010040504	65213143	ACCIAIERIE VALBRUNA - ZONA INDUSTRIALE - BOLZANO SUD	STAHLWERKE VALBRUNA - INDUSTRIEZONE - BOZEN SÜD		Patrimonio disp.-zone produttive 0%	Verfüg. Vermögen-Gewerbegebiete 0%	N	-
436	BOLZANO	BOZEN	VIA VOLTA, 2 A	VOLTASTR. 2 A	G010040504	65213146	ACCIAIERIE VALBRUNA - ZONA INDUSTRIALE - BOLZANO SUD	STAHLWERKE VALBRUNA - INDUSTRIEZONE - BOZEN SÜD		Patrimonio disp.-zone produttive 0%	Verfüg. Vermögen-Gewerbegebiete 0%	N	-
437	BOLZANO	BOZEN	VIA VOLTA, 2 A	VOLTASTR. 2 A	G010040504	65213145	ACCIAIERIE VALBRUNA - ZONA INDUSTRIALE - BOLZANO SUD	STAHLWERKE VALBRUNA - INDUSTRIEZONE - BOZEN SÜD		Patrimonio disp.-zone produttive 0%	Verfüg. Vermögen-Gewerbegebiete 0%	N	-
438	BOLZANO	BOZEN	VIA VOLTA, 2 A	VOLTASTR. 2 A	G010040505	65212822	ACCIAIERIE VALBRUNA - ZONA INDUSTRIALE - BOLZANO SUD	STAHLWERKE VALBRUNA - INDUSTRIEZONE - BOZEN SÜD		Patrimonio disp.-zone produttive 0%	Verfüg. Vermögen-Gewerbegebiete 0%	N	-
439	BOLZANO	BOZEN			G010040505	65211296	ACCIAIERIE - STABILIMENTO ERRE, IMMOBILIARE TOCE	STAHLWERKE ERRE-HALLE, TOCE IMMOBILIAR		Patrimonio disp.-zone produttive 0%	Verfüg. Vermögen-Gewerbegebiete 0%	N	-
440	BOLZANO	BOZEN			G010040505	65211298	ACCIAIERIE - STABILIMENTO ERRE, IMMOBILIARE TOCE	STAHLWERKE ERRE-HALLE, TOCE IMMOBILIAR		Patrimonio disp.-zone produttive 0%	Verfüg. Vermögen-Gewerbegebiete 0%	N	-
441	BOLZANO	BOZEN			G010040505	65211299	ACCIAIERIE - STABILIMENTO ERRE, IMMOBILI						



Numero progressivo / fortlaufende Nummer	COMUNE AMMINISTRATIVO	VERWALTUNGS-GEMEINDE	INDIRIZZO	ADRESSE	CENTRO DI COSTO KOSTEN-STELLE	Kombikey	DESCRIZIONE	BESCHREIBUNG	DESTINAZIONE GIURIDICA	RECHTLICHE BESTIMMUNG	PROVENTO ENTRAHME SUIA NONEN	IMPOTRO € LOCAZIONE ATTIVA ANNUA AL / JÄHRLICHE AKTIVE MIETE € ZUM 31.12.2018
489	BOLZANO	BOZEN	VIA PIANI DI MEZZO 6	MITTERWEG 6	G010040729	6521,1099/18	TIPOGRAFIA PER "OASIS"	DRUCKEREI FÜR "OASIS"	Patrimonio indis.-cantieri,magazz.,laboratori 2%	Unverfüg. Vermögen-Bauhöfe,Lager,Laboratorien 2%	N	-
490	BOLZANO	BOZEN	VIA PIANI DI MEZZO 6	MITTERWEG 6	G010040729	6521,1099/18	CONDOMINIO GERBER	KONDOMINIUM GERBER	Terreni sotto fabbr. e altre opere p.ed. cl.205 0%	Bauland - Bp der Klasse 205 0%	N	-
491	BOLZANO	BOZEN	VIA CRISPI, 15	CRISPISTR. 15	G010040730	6521,2730	CONDOMINIO GERBER	KONDOMINIUM GERBER	Patrimonio indis.-edifici ad uso strumentale 2%	Unverfüg. Verm.-Gebäude f. instrument. Nutz. 2%	N	-
492	BOLZANO	BOZEN	VIA CRISPI, 15	CRISPISTR. 15	G010040730	6521,2730	"CASA D.ACCOGLIENZA P.CITT.EXTRA COMUNIT." "EX SAETTA"	"ÜBERGANGSWOHNHEIM FÜR NICHT EU-BÜRGER "EX SAETTA"	Terreni sotto fabbr. e altre opere p.ed. cl.201 0%	Bauland - Bp der Klasse 201 0%	N	-
493	BOLZANO	BOZEN	VIA ROMA, 85/A	ROMSTRASSE 85/A	G010040731	6521,4445	"CASA D.ACCOGLIENZA P.CITT.EXTRA COMUNIT." "EX SAETTA"	"ÜBERGANGSWOHNHEIM FÜR NICHT EU-BÜRGER "EX SAETTA"	Patrimonio indis.-edifici con altre dest. 2%	Unverfüg.Vermögen-Gebäude mit anderen Bestimm. 2%	N	-
494	BOLZANO	BOZEN	VIA ROMA, 85/A	ROMSTRASSE 85/A	G010040731	6521,4445	"CASA D.ACCOGLIENZA P.CITT.EXTRA COMUNIT." "EX SAETTA"	"ÜBERGANGSWOHNHEIM FÜR NICHT EU-BÜRGER "EX SAETTA"	Patrimonio indis.-terreni con altre dest. 0%	Unverfüg.Vermögen-Grundstücke mit and Bestimm. 0%	N	-
495	BOLZANO	BOZEN	VIA ROMA, 85/A	ROMSTRASSE 85/A	G010040731	6521,4445	"CASA D.ACCOGLIENZA P.CITT.EXTRA COMUNIT." "EX SAETTA"	"ÜBERGANGSWOHNHEIM FÜR NICHT EU-BÜRGER "EX SAETTA"	Terreni sotto fabbr. e altre opere p.ed. cl.209 0%	Bauland - Bp der Klasse 209 0%	N	-
496	BOLZANO	BOZEN	VIA SIGISMUND SCHWARZ, 40	SIGISMUND-SCHWARZ-STRASSE, 40	G010040732	6521,4155	STAZIONE DI CONTROLLO AUTOVEICOLI	FAHRZEUGPRÜFSTELLE	Patrimonio indis.-cantieri,magazz.,laboratori 2%	Unverfüg. Vermögen-Bauhöfe,Lager,Laboratorien 2%	N	-
497	BOLZANO	BOZEN	VIA SIGISMUND SCHWARZ, 40	SIGISMUND-SCHWARZ-STRASSE, 40	G010040732	6521,4155	STAZIONE DI CONTROLLO AUTOVEICOLI	FAHRZEUGPRÜFSTELLE	Patrimonio indis.-cantieri,magazz.,laboratori 2%	Unverfüg. Vermögen-Bauhöfe,Lager,Laboratorien 2%	N	-
498	BOLZANO	BOZEN	VIA SIGISMUND SCHWARZ, 40	SIGISMUND-SCHWARZ-STRASSE, 40	G010040732	6521,4464	STAZIONE DI CONTROLLO AUTOVEICOLI	FAHRZEUGPRÜFSTELLE	Patrimonio indis.-cantieri,magazz.,laboratori 2%	Unverfüg. Vermögen-Bauhöfe,Lager,Laboratorien 2%	N	-
499	BOLZANO	BOZEN	VIA SIGISMUND SCHWARZ, 40	SIGISMUND-SCHWARZ-STRASSE, 40	G010040732	6521,4155	STAZIONE DI CONTROLLO AUTOVEICOLI	FAHRZEUGPRÜFSTELLE	Terreni sotto fabbr. e altre opere p.ed. cl.205 0%	Bauland - Bp der Klasse 205 0%	N	-
500	BOLZANO	BOZEN	VIA SIGISMUND SCHWARZ, 40	SIGISMUND-SCHWARZ-STRASSE, 40	G010040732	6521,4464	CONDOMINIO RENON 2	KONDOMINIUM RENON 2	Terreni sotto fabbr. e altre opere p.ed. cl.205 0%	Bauland - Bp der Klasse 205 0%	N	-
501	BOLZANO	BOZEN	VIA RENON, 37	RITTNER STRASSE 37	G010040733	6521,3607	CONDOMINIO RENON 2	KONDOMINIUM RENON 2	Terreni sotto fabbr. e altre opere p.ed. cl.201 0%	Bauland - Bp der Klasse 201 0%	N	-
502	BOLZANO	BOZEN	VIA RENON, 37	RITTNER STRASSE 37	G010040733	6521,3607	CONDOMINIO RENON 2	KONDOMINIUM RENON 2	Terreni sotto fabbr. e altre opere p.ed. cl.201 0%	Bauland - Bp der Klasse 201 0%	N	-
503	BOLZANO	BOZEN	VIA CAMPOFRANCO, 1A	CAMPOFRANCOSTR. 1A	G010040734	6521,4460	CASERMA VIGILI DEL FUOCO O/AEROPORTO DI BOLZANO	FEUERWEHRKASERNE BEIM FLUGHAFEN BOZEN	Patrimonio indis.-edifici con altre dest. 2%	Unverfüg.Vermögen-Gebäude mit anderen Bestimm. 2%	N	-
504	BOLZANO	BOZEN	VIA CAMPOFRANCO, 1A	CAMPOFRANCOSTR. 1A	G010040734	6521,4460	CASERMA VIGILI DEL FUOCO O/AEROPORTO DI BOLZANO	FEUERWEHRKASERNE BEIM FLUGHAFEN BOZEN	Terreni sotto fabbr. e altre opere p.ed. cl.209 0%	Bauland - Bp der Klasse 209 0%	N	-
505	BOLZANO	BOZEN	VIA NEGRELLI, 9	NEGRELLISTR. 9	G010040736	6521,3237	CONDOMINIO ABI	KONDOMINIUM ABI	Patrimonio indis.-cantieri,magazz.,laboratori 2%	Unverfüg. Vermögen-Bauhöfe,Lager,Laboratorien 2%	N	-
506	BOLZANO	BOZEN	VIA NEGRELLI, 9	NEGRELLISTR. 9	G010040736	6521,3237	CONDOMINIO ABI	KONDOMINIUM ABI	Terreni sotto fabbr. e altre opere p.ed. cl.205 0%	Bauland - Bp der Klasse 205 0%	N	-
507	BOLZANO	BOZEN	VIA CASTEL FLAVON	KUEPACHWEG	G010040807	6521549/54	OPERA DI DIFESA	VERTEIDIGUNGSANLAGE	Patrimonio disp.-terreni 0%	Verfüg.Vermögen-Grundstücke 0%	N	-
508	BOLZANO	BOZEN	VIA L.NEGRELLI	L.-NEGRELLI-STRASSE	G010040809	65218146/4	OPERA MILITARE DI DIFESA	MILITÄRISCHE VERTEIDIGUNGSANLAGE	Patrimonio disp.-terreni 0%	Verfüg.Vermögen-Grundstücke 0%	N	-
509	BOLZANO	BOZEN	LUNGO ISARCO SINISTRO	LINKES EISACKLUFER	G010040810	6521896/4	OPERA MILITARE DI DIFESA	MILITÄRISCHE VERTEIDIGUNGSANLAGE	Patrimonio disp.-terreni 0%	Verfüg.Vermögen-Grundstücke 0%	N	-
510	BOLZANO	BOZEN	LUNGO ISARCO SINISTRO	LINKES EISACKLUFER	G010040810	6521893/14	OPERA MILITARE DI DIFESA	MILITÄRISCHE VERTEIDIGUNGSANLAGE	Patrimonio disp.-terreni 0%	Verfüg.Vermögen-Grundstücke 0%	N	-
511	BOLZANO	BOZEN	VIA EINSTEIN	EINSTEINSTRASSE	G010040813	6522058/15	OPERA MILITARE DI DIFESA	MILITÄRISCHE VERTEIDIGUNGSANLAGE	Patrimonio disp.-terreni 0%	Verfüg.Vermögen-Grundstücke 0%	N	-
512	BOLZANO	BOZEN	VIA EINSTEIN	EINSTEINSTRASSE	G010040813	6522059/11	OPERA MILITARE DI DIFESA	MILITÄRISCHE VERTEIDIGUNGSANLAGE	Patrimonio disp.-terreni 0%	Verfüg.Vermögen-Grundstücke 0%	N	-
513	BOLZANO	BOZEN	SCHLACHTHOFSTRASSE	SCHLACHTHOFSTRASSE	G010040818	6521,1139/10	EX CASERMA GORIO	EHEM. KASERNE GORIO	Patrimonio disp.-edifici 2%	Verfüg.Vermögen-Gebäude 2%	N	-
514	BOLZANO	BOZEN	VIA MACELLO	SCHLACHTHOFSTRASSE	G010040818	6521,1139/9	EX CASERMA GORIO	EHEM. KASERNE GORIO	Patrimonio disp.-zone produttive 0%	Verfüg.Vermögen-Gewerbegebiete 0%	N	-
515	BOLZANO	BOZEN	VIA MACELLO	SCHLACHTHOFSTRASSE	G010040818	6521,3973	EX CASERMA GORIO	EHEM. KASERNE GORIO	Patrimonio disp.-zone produttive 0%	Verfüg.Vermögen-Gewerbegebiete 0%	S/J	1.674,15
516	BOLZANO	BOZEN	VIA MACELLO	SCHLACHTHOFSTRASSE	G010040818	6521,3974	EX CASERMA GORIO	EHEM. KASERNE GORIO	Patrimonio disp.-zone produttive 0%	Verfüg.Vermögen-Gewerbegebiete 0%	S/J	9.268,44
517	BOLZANO	BOZEN	VIA MACELLO	SCHLACHTHOFSTRASSE	G010040818	6521,3975	EX CASERMA GORIO	EHEM. KASERNE GORIO	Patrimonio disp.-zone produttive 0%	Verfüg.Vermögen-Gewerbegebiete 0%	N	-
518	BOLZANO	BOZEN	VIA MACELLO	SCHLACHTHOFSTRASSE	G010040818	6521,3976	EX CASERMA GORIO	EHEM. KASERNE GORIO	Patrimonio disp.-zone produttive 0%	Verfüg.Vermögen-Gewerbegebiete 0%	N	-
519	BOLZANO	BOZEN	VIA MACELLO	SCHLACHTHOFSTRASSE	G010040818	6521,1139/11	EX CASERMA GORIO	EHEM. KASERNE GORIO	Patrimonio disp.-zone produttive 0%	Verfüg.Vermögen-Gewerbegebiete 0%	N	-
520	BOLZANO	BOZEN	VIA MACELLO	SCHLACHTHOFSTRASSE	G010040818	6521,1139/10	EX CASERMA GORIO	EHEM. KASERNE GORIO	Terreni sotto fabbr. e altre opere p.ed. cl.101 0%	Bauland - Bp der Klasse 101 0%	N	-
521	BOLZANO	BOZEN	VIA MACELLO	SCHLACHTHOFSTRASSE	G010040818	6521,1139/10	EX CASERMA GORIO	EHEM. KASERNE GORIO	Patrimonio disp.-edifici 2%	Verfüg.Vermögen-Gebäude 2%	N	-
522	BOLZANO	BOZEN			G010040821	6521,2604	RIFUGIO ANTIAEREO	LUFTSCHUTZBUNKER	Patrimonio disp.-edifici 2%	Verfüg.Vermögen-Gebäude 2%	N	-
523	BOLZANO	BOZEN			G010040821	6521,2604	RIFUGIO ANTIAEREO	LUFTSCHUTZBUNKER	Patrimonio disp.-edifici 2%	Verfüg.Vermögen-Gebäude 2%	N	-
524	BOLZANO	BOZEN			G010040821	6521,2377	RIFUGIO ANTIAEREO	LUFTSCHUTZBUNKER	Terreni sotto fabbr. e altre opere p.ed. cl.101 0%	Bauland - Bp der Klasse 101 0%	N	-
525	BOLZANO	BOZEN	GALLERIA DEL VIRGOLO	VIRGLTUNNEL	G010040830	6521,3752	EX OFFICINE COMPARTIMENTALI - ANAS	EHEM. BEZIRKSWERKHÄLLEN - ANAS	Patrimonio disp.-edifici 2%	Verfüg.Vermögen-Gebäude 2%	S/J	2.160,00
526	BOLZANO	BOZEN	GALLERIA DEL VIRGOLO	VIRGLTUNNEL	G010040830	6521,3752	EX OFFICINE COMPARTIMENTALI - ANAS	EHEM. BEZIRKSWERKHÄLLEN - ANAS	Terreni sotto fabbr. e altre opere p.ed. cl.101 0%	Bauland - Bp der Klasse 101 0%	N	-
527	BOLZANO	BOZEN	GALLERIA DEL VIRGOLO	VIRGLTUNNEL	G010040830	6521,9822	EX OFFICINE COMPARTIMENTALI - ANAS	EHEM. BEZIRKSWERKHÄLLEN - ANAS	Patrimonio indis.-cantieri,magazz.,laboratori 2%	Unverfüg. Vermögen-Bauhöfe,Lager,Laboratorien 2%	N	-
528	BOLZANO	BOZEN	GALLERIA DEL VIRGOLO	VIRGLTUNNEL	G010040830	6521,1010	EX OFFICINE COMPARTIMENTALI - ANAS	EHEM. BEZIRKSWERKHÄLLEN - ANAS	Patrimonio indis.-cantieri,magazz.,laboratori 2%	Unverfüg. Vermögen-Bauhöfe,Lager,Laboratorien 2%	N	-
529	BOLZANO	BOZEN	GALLERIA DEL VIRGOLO	VIRGLTUNNEL	G010040830	6521,9822	EX OFFICINE COMPARTIMENTALI - ANAS	EHEM. BEZIRKSWERKHÄLLEN - ANAS	Terreni sotto fabbr. e altre opere p.ed. cl.205 0%	Bauland - Bp der Klasse 205 0%	N	-
530	BOLZANO	BOZEN			G010040900	6521,3095	EX IMMOBILI FERROVIE DELLO STATO	EHEMALIGE LIEGENSCHAFTEN EISENBAHN	Demanio Ferrovie -edifici 2%	Eisenbahndomäne-Gebäude 2%	N	-
531	BOLZANO	BOZEN			G010040900	6521,3096	EX IMMOBILI FERROVIE DELLO STATO	EHEMALIGE LIEGENSCHAFTEN EISENBAHN	Demanio Ferrovie -edifici 2%	Eisenbahndomäne-Gebäude 2%	N	-
532	BOLZANO	BOZEN			G010040900	6521,2646/7	EX IMMOBILI FERROVIE DELLO STATO	EHEMALIGE LIEGENSCHAFTEN EISENBAHN	Demanio ferrovie-terreni 0%	Eisenbahndomäne-Grundstücke 0%	N	-
533	BOLZANO	BOZEN			G010040900	6521,2907	EX IMMOBILI FERROVIE DELLO STATO	EHEMALIGE LIEGENSCHAFTEN EISENBAHN	Demanio ferrovie-terreni 0%	Eisenbahndomäne-Grundstücke 0%	N	-
534	BOLZANO	BOZEN			G010040900	6521,4620	EX IMMOBILI FERROVIE DELLO STATO	EHEMALIGE LIEGENSCHAFTEN EISENBAHN	Demanio ferrovie-terreni 0%	Eisenbahndomäne-Grundstücke 0%	N	-
535	BOLZANO	BOZEN			G010050005	6591,1249	RELITTI STRADALI	STRASSENRELIKTE	Patrimonio disp.-edifici 2%	Verfüg.Vermögen-Gebäude 2%	N	-
536	BOLZANO	BOZEN			G010050005	6591,1249	RELITTI STRADALI	STRASSENRELIKTE	Patrimonio disp.-edifici 2%	Verfüg.Vermögen-Gebäude 2%	N	-
537	BOLZANO	BOZEN			G010050005	6591,931/2	RELITTI STRADALI	STRASSENRELIKTE	Patrimonio disp.-terreni 0%	Verfüg.Vermögen-Grundstücke 0%	N	-
538	BOLZANO	BOZEN			G010050005	6591,933/1	RELITTI STRADALI	STRASSENRELIKTE	Patrimonio disp.-terreni 0%	Verfüg.Vermögen-Grundstücke 0%	N	-
539	BOLZANO	BOZEN			G010050005	6591,933/3	RELITTI STRADALI	STRASSENRELIKTE	Patrimonio disp.-terreni 0%	Verfüg.Vermögen-Grundstücke 0%	N	-
540	BOLZANO	BOZEN			G010050005	6591,934/5	RELITTI STRADALI	STRASSENRELIKTE	Patrimonio disp.-terreni 0%	Verfüg.Vermögen-Grundstücke 0%	N	-
541	BOLZANO	BOZEN			G010050005	6591,4616/5	RELITTI STRADALI	STRASSENRELIKTE	Patrimonio disp.-terreni 0%	Verfüg.Vermögen-Grundstücke 0%	N	-
542	BOLZANO	BOZEN			G010050006	6591,546	EX CASA CANTONIERA ANAS	EHEM. ANAS STRASSENWÄRTERHAUS	Patrimonio disp.-edifici 2%	Verfüg.Vermögen-Gebäude 2%	N	-
543	BOLZANO	BOZEN			G010050006	6591,550	EX CASA CANTONIERA ANAS	EHEM. ANAS STRASSENWÄRTERHAUS	Patrimonio disp.-edifici 2%	Verfüg.Vermögen-Gebäude 2%	N	-
544	BOLZANO	BOZEN			G010050006	6591,1482	EX CASA CANTONIERA ANAS	EHEM. ANAS STRASSENWÄRTERHAUS	Patrimonio disp.-edifici 2%	Verfüg.Vermögen-Gebäude 2%	N	-
545	BOLZANO	BOZEN			G010050006	6591,1483	EX CASA CANTONIERA ANAS	EHEM. ANAS STRASSENWÄRTERHAUS	Patrimonio disp.-edifici 2%	Verfüg.Vermögen-Gebäude 2%	N	-
546	BOLZANO	BOZEN			G010050006	6591,922/2	EX CASA CANTONIERA ANAS	EHEM. ANAS STRASSENWÄRTERHAUS	Patrimonio disp.-terreni 0%	Verfüg.Vermögen-Grundstücke 0%	N	-
547	BOLZANO	BOZEN			G010050006	6591,922/3	EX CASA CANTONIERA ANAS	EHEM. ANAS STRASSENWÄRTERHAUS	Patrimonio disp.-terreni 0%	Verfüg.Vermögen-Grundstücke 0%	N	-
548	BOLZANO	BOZEN			G010050006	6591,546	EX CASA CANTONIERA ANAS	EHEM. ANAS STRASSENWÄRTERHAUS	Terreni sotto fabbr. e altre opere p.ed. cl.101 0%	Bauland - Bp der Klasse 101 0%	N	-
549	BOLZANO	BOZEN			G010050006	6591,550	EX CASA CANTONIERA ANAS	EHEM. ANAS STRASSENWÄRTERHAUS	Terreni sotto fabbr. e altre opere p.ed. cl.101 0%	Bauland - Bp der Klasse 101 0%	N	-
550	BOLZANO	BOZEN			G010050006	6591,1482	EX CASA CANTONIERA ANAS	EHEM. ANAS STRASSENWÄRTERHAUS	Terreni sotto fabbr. e altre opere p.ed. cl.101 0%	Bauland - Bp der Klasse 101 0%	N	-
551	BOLZANO	BOZEN			G010050006	6591,1483	EX CASA CANTONIERA ANAS	EHEM. ANAS STRASSENWÄRTERHAUS	Terreni sotto fabbr. e altre opere p.ed. cl.101 0%	Bauland - Bp der Klasse 101 0%	N	-
552	BOLZANO	BOZEN			G010050008	6591,199	COM.COMR.SALTO-SC.APPARTAM.EX ALBERGO ROSE-PRESULE	BZGM SALTEN-SCHLERN WOHNJ. EX GASTHOF ROSE-PROSELS	Patrimonio indis.-Azienda san.,Comunità compr. 3%	Unverfüg. Verm.-Gebäude Sanitätsbetr.u.Bez.Gem 3%	N	-
553	BOLZANO	BOZEN			G010050008	6591,1155	COM.COMR.SALTO-SC.APPARTAM.EX ALBERGO ROSE-PRESULE	BZGM SALTEN-SCHLERN WOHNJ. EX GASTHOF ROSE-PROSELS	Patrimonio indis.-Azienda san.,Comunità compr. 3%	Unverfüg. Verm.-Gebäude Sanitätsbetr.u.Bez.Gem 3%	N	-
554	BOLZANO	BOZEN			G010050008	6591,199	COM.COMR.SALTO-SC.APPARTAM.EX ALBERGO ROSE-PRESULE	BZGM SALTEN-SCHLERN WOHNJ. EX GASTHOF ROSE-PROSELS	Terreni sotto fabbr. e altre opere p.ed. cl.204 0%	Bauland - Bp der Klasse 204 0%	N	-
555	BOLZANO	BOZEN			G010050008	6591,1155	COM.COMR.SALTO-SC.APPARTAM.EX ALBERGO ROSE-PRESULE	BZGM SALTEN-SCHLERN WOHNJ. EX GASTHOF ROSE-PROSELS	Terreni sotto fabbr. e altre opere p.ed. cl.204 0%	Bauland - Bp der Klasse 204 0%	N	-
556	BOLZANO	BOZEN			G010050900	6591,387	EX LINEA FERROVIARIA CARDANO-PONTE GARDENA	EHEM.EISENBAHNLINE KARDAUN-WAIDBRUCK	Patrimonio indis.-edifici con altre dest. 2%	Unverfüg.Vermögen-Gebäude mit anderen Bestimm. 2%	N	-
557	BOLZANO	BOZEN			G010050900	6591,517	EX LINEA FERROVIARIA CARDANO-PONTE GARDENA	EHEM.EISENBAHNLINE KARDAUN-WAIDBRUCK	Patrimonio indis.-edifici con altre dest. 2%	Unverfüg.Vermögen-Gebäude mit anderen Bestimm. 2%	N	-
558	BOLZANO	BOZEN			G010050900	6591,602/1	EX LINEA FERROVIARIA CARDANO-PONTE GARDENA	EHEM.EISENBAHNLINE KARDAUN-WAIDBRUCK	Patrimonio indis.-terreni con altre dest. 0%	Unverfüg.Vermögen-Grundstücke mit and Bestimm. 0%	S/J	279,34
559	BOLZANO	BOZEN			G010050900	6591,602/3	EX LINEA FERROVIARIA CARDANO-PONTE GARDENA	EHEM.EISENBAHNLINE KARDAUN-WAIDBRUCK	Patrimonio indis.-terreni con altre dest. 0%	Unverfüg.Vermögen-Grundstücke mit and Bestimm. 0%	N	-
560	BOLZANO	BOZEN			G010050900	6591,602/4	EX LINEA FERROVIARIA CARDANO-PONTE GARDENA	EHEM.EISENBAHNLINE KARDAUN-WAIDBRUCK	Patrimonio indis.-terreni con altre dest. 0%	Unverfüg.Vermögen-Grundstücke mit and Bestimm. 0%	N	-
561	BOLZANO	BOZEN			G010050900	6591,601/5	EX LINEA FERROVIARIA CARDANO-PONTE GARDENA	EHEM.EISENBAHNLINE KARDAUN-WAIDBRUCK	Patrimonio indis.-terreni con altre dest. 0%	Unverfüg.Vermögen-Grundstücke mit and Bestimm. 0%	N	-
562	BOLZANO	BOZEN			G010050900	6591,602/2	EX LINEA FERROVIARIA CARDANO-PONTE GARDENA	EHEM.EISENBAHNLINE KARDAUN-WAIDBRUCK	Patrimonio indis.-terreni con altre dest. 0%	Unverfüg.Vermögen-Grundstücke mit and Bestimm. 0%	N	-
563	BOLZANO	BOZEN			G010050900	6591,3580/2	EX LINEA FERROVIARIA CARDANO-PONTE GARDENA	EHEM.EISENBAHNLINE KARDAUN-WAIDBRUCK	Patrimonio indis.-terreni con altre dest. 0%	Unverfüg.Vermögen-Grundstücke mit and Bestimm. 0%	N	-
564	BOLZANO	BOZEN			G010050900	6591,3582	EX LINEA FERROVIARIA CARDANO-PONTE GARDENA	EHEM.EISENBAHNLINE KARDAUN-WAIDBRUCK	Patrimonio indis.-terreni con altre dest. 0%	Unverfüg.Vermögen-Grundstücke mit and Bestimm. 0%	N	-
565	BOLZANO	BOZEN			G010050900	6591,3583	EX LINEA FERROVIARIA CARDANO-PONTE GARDENA	EHEM.EISENBAHNLINE KARDAUN-WAIDBRUCK	Patrimonio indis.-terreni con altre dest. 0%	Unverfüg.Vermögen-Grundstücke mit and Bestimm. 0%	N	-
566	BOLZANO	BOZEN			G010050900	6591,3587/2	EX LINEA FERROVIARIA CARDANO-PONTE GARDENA	EHEM.EISENBAHNLINE KARDAUN-WAIDBRUCK	Patrimonio indis.-terreni con altre dest. 0%	Unverfüg.Vermögen-Grundstücke mit and Bestimm. 0%	N	-
567	BOLZANO	BOZEN			G01005097	6591,1732/3	RELITTO STRADALE	STRASSENRELIKT	Patrimonio indis.-terreni 0%	Verfüg.Vermögen-Grundstücke 0%	N	-
568	BOLZANO											



Numero progressivo / fortlaufende Nummer	COMUNE AMMINISTRATIVO	VERWALTUNGS- GEMEINDE	INDIRIZZO	ADRESSE	CENTRO DI COSTO KOSTEN- STELLE	Kombikey	DESCRIZIONE	BESCHREIBUNG	DESTINAZIONE GIURIDICA	RECHTLICHE BESTIMMUNG	PROVENTO ENRICHIA SUA NONEN	IMPOTRO € LOCAZIONE ATTIVA ANNUA AL / JÄHRLICHE AKTIVE MIETE € ZUM 31.12.2018
612	BOLZANO	BOZEN	VIA L. BÖHLER, 5	L. BÖHLER STR. 5	G01006013	669/3074/5	AREA OSPEDALE S.MAURIZIO	AREAL KRANKENHAUS BOZEN	Terreni sotto fabbr. e altre opere p.ed. cl.204 0%	Bauland - Bp der Klasse 204 0%	N	-
613	BOLZANO	BOZEN	VIA L. BÖHLER, 5	L. BÖHLER STR. 5	G01006015	669/4480			Patrimonio Indisp.-Azienda san. Comunità compr. 3%	Unverfüg. Verm.-Gebäude Sanitätsbetr.u.Bez.Gem 3%	N	-
614	BOLZANO	BOZEN	VIA L. BÖHLER, 5	L. BÖHLER STR. 5	G01006015	669/4480			Terreni sotto fabbr. e altre opere p.ed. cl.204 0%	Bauland - Bp der Klasse 204 0%	N	-
615	BOLZANO	BOZEN	VIA L. BÖHLER, 13	L. BÖHLER STR. 13	G01006018	669/4821	SCUOLA PROV.SUP.DI SANITÀ "CLAUDIANA" - ASILO NIDO AS	LANDESFACHHOCHSCH. CLAUDIANA - KINDERHORT SB	Unverfüg. Verm.-Gebäude Sanitätsbetr.u.Bez.Gem 3%	Unverfüg. Verm.-Gebäude Sanitätsbetr.u.Bez.Gem 3%	N	-
616	BOLZANO	BOZEN	VIA L. BÖHLER, 13	L. BÖHLER STR. 13	G01006018	669/4821			Terreni sotto fabbr. e altre opere p.ed. cl.204 0%	Bauland - Bp der Klasse 204 0%	N	-
617	BOLZANO	BOZEN	PIAZZA TRIBUNALE, 1	GERICHTSPLATZ 1	G01006017	669/1161	PALAZZO DI GIUSTIZIA	GERICHTSGEBÄUDE	Patrimonio Indisp.-edifici ad uso strumentale 2%	Unverfüg. Verm.-Gebäude f. instrument. Nutz. 2%	N	-
618	BOLZANO	BOZEN	VIA GUNCINA 1	GUNTSCHNASTR. 1	G01006029	669/1098/3	I.T.C. "H.KUNTER"	H.O.B. "H.KUNTER"	Patrimonio Indisp.-scuole 2%	Unverfüg. Vermögen-Schulen 2%	S/J	2.605,92
619	BOLZANO	BOZEN	VIA GUNCINA 1	GUNTSCHNASTR. 1	G01006029	669/1098/3			Terreni sotto fabbr. e altre opere p.ed. cl.202 0%	Bauland - Bp der Klasse 202 0%	N	-
620	BOLZANO	BOZEN	VIA CADORNA, 16	CADORNASTR. 16	G01006030	669/1098/1	"I.T.C. "C.BATTISTI" - I.T.G. "DELAGI"	"H.O.B. "C.BATTISTI" - GEOMETER "DELAGI"	Patrimonio Indisp.-scuole 2%	Unverfüg. Vermögen-Schulen 2%	S/J	2.605,92
621	BOLZANO	BOZEN	VIA ROVIGO, 42	ROVIGOSTR. 42	G01006031	669/3425	"LICEO SCIENTIFICO "E. TORRICELLI"	"REALGYMNASIUM "E. TORRICELLI"	Patrimonio Indisp.-scuole 2%	Unverfüg. Vermögen-Schulen 2%	S/J	14.337,45
622	BOLZANO	BOZEN	VIA ROVIGO, 42	ROVIGOSTR. 42	G01006031	669/3425			Terreni sotto fabbr. e altre opere p.ed. cl.202 0%	Bauland - Bp der Klasse 202 0%	N	-
623	BOLZANO	BOZEN	VIA ROVIGO, 42	ROVIGOSTRASSE, 42	G01006032	669/3424	PALESTRA (LICEO SCIENTIFICO E TORRICELLI)	TURNHALLE (REALGYMNASIUM E TORRICELLI)	Patrimonio Indisp.-scuole 2%	Unverfüg. Vermögen-Schulen 2%	N	-
624	BOLZANO	BOZEN	VIA ROVIGO, 42	ROVIGOSTRASSE, 42	G01006032	669/3424			Terreni sotto fabbr. e altre opere p.ed. cl.202 0%	Bauland - Bp der Klasse 202 0%	N	-
625	BOLZANO	BOZEN	VICOLE TORRE, 18	GSCHIEBITER-TURM-WEG, 18	G01006033	669/3527	CONVITTO PERSONALE SANITARIO	HEIM FÜR REALTÄTSPERSONAL	Patrimonio Indisp.-scuole 2%	Unverfüg. Vermögen-Schulen 2%	N	-
626	BOLZANO	BOZEN	VICOLE TORRE, 18	GSCHIEBITER-TURM-WEG, 18	G01006033	669/3527			Terreni sotto fabbr. e altre opere p.ed. cl.202 0%	Bauland - Bp der Klasse 202 0%	N	-
627	BOLZANO	BOZEN	VIA GUNCINA 54	GUNTSCHNASTR. 54	G01006034	669/117/1	AZIENDA SANITARIA BOLZANO - SERVIZIO RIABILITATIVO	SANITÄTSEBETRIEB BOZEN - REHABILITATION	Patrimonio Indisp.-Azienda san. Comunità compr. 3%	Unverfüg. Verm.-Gebäude Sanitätsbetr.u.Bez.Gem 3%	N	-
628	BOLZANO	BOZEN	VIA GUNCINA 54	GUNTSCHNASTR. 54	G01006034	669/117/1			Terreni sotto fabbr. e altre opere p.ed. cl.204 0%	Bauland - Bp der Klasse 204 0%	N	-
629	BOLZANO	BOZEN	VIA GUNCINA 54	GUNTSCHNASTR. 54	G01006035	669/4176	IPAI	LANDESKLEINKINDERHEIM	Patrimonio Indisp.-Azienda san. Comunità compr. 3%	Unverfüg. Verm.-Gebäude Sanitätsbetr.u.Bez.Gem 3%	S/J	63.716,28
630	BOLZANO	BOZEN	VIA GUNCINA 54	GUNTSCHNASTR. 54	G01006035	669/4177	IPAI	LANDESKLEINKINDERHEIM	Patrimonio Indisp.-Azienda san. Comunità compr. 3%	Unverfüg. Verm.-Gebäude Sanitätsbetr.u.Bez.Gem 3%	N	-
631	BOLZANO	BOZEN	VIA GUNCINA 54	GUNTSCHNASTR. 54	G01006035	669/4177			Terreni sotto fabbr. e altre opere p.ed. cl.204 0%	Bauland - Bp der Klasse 204 0%	N	-
632	BOLZANO	BOZEN	VIA GUNCINA 54	GUNTSCHNASTR. 54	G01006035	669/4177			Terreni sotto fabbr. e altre opere p.ed. cl.204 0%	Bauland - Bp der Klasse 204 0%	N	-
633	BOLZANO	BOZEN	VIA ROMA, 20	ROMSTRASSE 20	G01006036	669/4788	SCUOLA PROFESSIONALE PER L'INDUSTRIA E L'ARTIGIANATO BZ	LANDESBERUFSSCHULE FÜR INDUSTRIE UND HANDWERK BOZEN	Patrimonio Indisp.-scuole 2%	Unverfüg. Vermögen-Schulen 2%	N	-
634	BOLZANO	BOZEN	VIA ROMA, 20	ROMSTRASSE 20	G01006036	669/4788	SCUOLA PROFESSIONALE PER L'INDUSTRIA E L'ARTIGIANATO BZ	LANDESBERUFSSCHULE FÜR INDUSTRIE UND HANDWERK BOZEN	Patrimonio Indisp.-scuole 2%	Unverfüg. Vermögen-Schulen 2%	N	-
635	BOLZANO	BOZEN	VIA ROMA, 20	ROMSTRASSE 20	G01006036	669/4788			Terreni sotto fabbr. e altre opere p.ed. cl.202 0%	Bauland - Bp der Klasse 202 0%	N	-
636	BOLZANO	BOZEN	VIA ROMA, 20	ROMSTRASSE 20	G01006036	669/4788			Terreni sotto fabbr. e altre opere p.ed. cl.202 0%	Bauland - Bp der Klasse 202 0%	N	-
637	BOLZANO	BOZEN	VIA AMBA ALAGI 10	AMBA-ALAGI-STRASSE 10	G01006037	669/2573	INTENDENZA SCOLASTICA TEDESCA ED ISTITUTO PEDAGOGICO	DEUTSCHES SCHULAMT U. PÄDAGOGISCHES INSTITUT	Patrimonio Indisp.-edifici ad uso strumentale 2%	Unverfüg. Verm.-Gebäude f. instrument. Nutz. 2%	N	-
638	BOLZANO	BOZEN	VIA AMBA ALAGI 10	AMBA-ALAGI-STRASSE 10	G01006037	669/2573			Terreni sotto fabbr. e altre opere p.ed. cl.201 0%	Bauland - Bp der Klasse 201 0%	N	-
639	BOLZANO	BOZEN	VIA AMBA ALAGI, 5	AMBA-ALAGI-STR. 5	G01006040	669/2575	AGENZIA PROVINCIALE PER L'AMBIENTE	LANDESAGENTUR FÜR UMWELT	Patrimonio Indisp.-edifici ad uso strumentale 2%	Unverfüg. Verm.-Gebäude f. instrument. Nutz. 2%	N	-
640	BOLZANO	BOZEN	VIA AMBA ALAGI, 5	AMBA-ALAGI-STR. 5	G01006040	669/2575			Terreni sotto fabbr. e altre opere p.ed. cl.201 0%	Bauland - Bp der Klasse 201 0%	N	-
641	BOLZANO	BOZEN	VIA ARMANDO DIAZ, 6	ARMANDO-DIAZ-STRASSE, 6	G01006044	669/92/1	PALAZZO ROTTENBUCH	PALAIS ROTTENBUCH	Patrimonio Indisp.-musei, biblioteche teatri 2%	Unverfüg. Vermögen-Museen, Biblioth.Theater 2%	N	-
642	BOLZANO	BOZEN	VIA ARMANDO DIAZ, 6	ARMANDO-DIAZ-STRASSE, 6	G01006044	669/92/1			Terreni sotto fabbr. e altre opere p.ed. cl.203 0%	Bauland - Bp der Klasse 203 0%	N	-
643	BOLZANO	BOZEN	VIA ARMANDO DIAZ 8	ARMANDO-DIAZ-STRASSE 8	G01006046	669/3806	ARCHIVIO PROVINCIALE - BIBLIOTECA TESSMANN	LANDESARCHIV - TESSMANN BIBLIOTHEK	Patrimonio Indisp.-musei, biblioteche teatri 2%	Unverfüg. Vermögen-Museen, Biblioth.Theater 2%	N	-
644	BOLZANO	BOZEN	VIA ARMANDO DIAZ 8	ARMANDO-DIAZ-STRASSE 8	G01006046	669/3806			Terreni sotto fabbr. e altre opere p.ed. cl.203 0%	Bauland - Bp der Klasse 203 0%	N	-
645	BOLZANO	BOZEN	VIA RAFENSTEIN 15	RAFENSTEINSTR. 15	G01006048	669/2572	FUNIVIA S.GENESIO - STAZIONE A VALLE	SEILBAHN JENESIEIEN - TALSTATION	Patrimonio Indisp.-terreni con altre dest. 0%	Unverfüg. Vermögen-Grundstücke mit and.Bestimm. 0%	N	-
646	BOLZANO	BOZEN	VIA RAFENSTEIN 15	RAFENSTEINSTR. 15	G01006048	669/2579	FUNIVIA S.GENESIO - STAZIONE A VALLE	SEILBAHN JENESIEIEN - TALSTATION	Patrimonio Indisp.-terreni con altre dest. 0%	Unverfüg. Vermögen-Grundstücke mit and.Bestimm. 0%	S/J	930,08
647	BOLZANO	BOZEN	VIA RAFENSTEIN 15	RAFENSTEINSTR. 15	G01006048	669/2579	FUNIVIA S.GENESIO - STAZIONE A VALLE	SEILBAHN JENESIEIEN - TALSTATION	Patrimonio Indisp.-terreni con altre dest. 0%	Unverfüg. Vermögen-Grundstücke mit and.Bestimm. 0%	N	-
648	BOLZANO	BOZEN	VIA RAFENSTEIN 15	RAFENSTEINSTR. 15	G01006048	669/1117	FUNIVIA S.GENESIO - STAZIONE A VALLE	SEILBAHN JENESIEIEN - TALSTATION	Patrimonio Indisp.-funivie 2%	Unverfüg. Vermögen-Seilbahnen 2%	N	-
649	BOLZANO	BOZEN	VIA RAFENSTEIN 15	RAFENSTEINSTR. 15	G01006048	669/1117			Terreni sotto fabbr. e altre opere p.ed. cl.212 0%	Bauland - Bp der Klasse 212 0%	N	-
650	BOLZANO	BOZEN	VIA FAGO, 46	FAGENSTR. 46	G01006050	669/1006	SEDE PROV.V. ISTIT. SPERIMENT. "G. TONIOLO" - EX SEDE CROCE BIANCA/PROV. SITZ VERSUCHSANSTALT "G. TONIOLO" - SITZ EHEM. WEISSESKR	SEDE PROV.V. ISTIT. SPERIMENT. "G. TONIOLO" - EX SEDE CROCE BIANCA/PROV. SITZ VERSUCHSANSTALT "G. TONIOLO" - SITZ EHEM. WEISSESKR	Patrimonio Indisp.-scuole 2%	Unverfüg. Vermögen-Schulen 2%	N	-
651	BOLZANO	BOZEN	VIA FAGO, 46	FAGENSTR. 46	G01006050	669/1444	SEDE PROV.V. ISTIT. SPERIMENT. "G. TONIOLO" - EX SEDE CROCE BIANCA/PROV. SITZ VERSUCHSANSTALT "G. TONIOLO" - SITZ EHEM. WEISSESKR	SEDE PROV.V. ISTIT. SPERIMENT. "G. TONIOLO" - EX SEDE CROCE BIANCA/PROV. SITZ VERSUCHSANSTALT "G. TONIOLO" - SITZ EHEM. WEISSESKR	Patrimonio Indisp.-scuole 2%	Unverfüg. Vermögen-Schulen 2%	N	-
652	BOLZANO	BOZEN	VIA FAGO, 46	FAGENSTR. 46	G01006050	669/1006			Terreni sotto fabbr. e altre opere p.ed. cl.202 0%	Bauland - Bp der Klasse 202 0%	N	-
653	BOLZANO	BOZEN	VIA FAGO, 44/C	FAGENSTR. 44/C	G01006051	669/5172	CENTRO RIABILITAZIONE PSICHIATRICA	PSYCHIATRISCHES REHABILITATIONSZENTRUM	Patrimonio Indisp.-Azienda san. Comunità compr. 3%	Unverfüg. Verm.-Gebäude Sanitätsbetr.u.Bez.Gem 3%	N	-
654	BOLZANO	BOZEN	VIA FAGO, 44/C	FAGENSTR. 44/C	G01006051	669/5172			Terreni sotto fabbr. e altre opere p.ed. cl.204 0%	Bauland - Bp der Klasse 204 0%	N	-
655	BOLZANO	BOZEN	VIALE DRUSO, 281	DRUSUSALLEE 281	G01006056	669/3744	CONDOMINIO LAURINO 1	KONDOMINIUM LAURINO 1	Patrimonio Indisp.-cantieri,magazz.laboratori 2%	Unverfüg. Vermögen-Bauhöfe,Lager,Laboratorien 2%	N	-
656	BOLZANO	BOZEN	VIALE DRUSO, 281	DRUSUSALLEE 281	G01006056	669/3744			Terreni sotto fabbr. e altre opere p.ed. cl.205 0%	Bauland - Bp der Klasse 205 0%	N	-
657	BOLZANO	BOZEN	VIA DUCA D'AOSTA, 101	DUCA D'AOSTA-STRASSE 101	G01006057	669/2826	CONDOMINIO PIAZZA ADRIANO	KONDOMINIUM PIAZZA ADRIANO	Patrimonio Indisp.-edifici ad uso strumentale 2%	Unverfüg. Verm.-Gebäude f. instrument. Nutz. 2%	N	-
658	BOLZANO	BOZEN	VIA DUCA D'AOSTA, 101	DUCA D'AOSTA-STRASSE 101	G01006057	669/2826			Terreni sotto fabbr. e altre opere p.ed. cl.201 0%	Bauland - Bp der Klasse 201 0%	N	-
659	BOLZANO	BOZEN	CORSO ITALIA, 34	ITALIENALLEE 34	G01006058	669/3861	EX POSTE	EHEM. POSTGEBÄUDE	Patrimonio Indisp.-edifici ad uso strumentale 2%	Unverfüg. Verm.-Gebäude f. instrument. Nutz. 2%	N	-
660	BOLZANO	BOZEN	CORSO ITALIA, 34	ITALIENALLEE 34	G01006058	669/3861			Terreni sotto fabbr. e altre opere p.ed. cl.201 0%	Bauland - Bp der Klasse 201 0%	N	-
661	BOLZANO	BOZEN	FREIHEITSTR. 66	FREIHEITSTRASSE 66	G01006061	669/2698	CONDOMINIO TRE VENEZIE	KONDOMINIUM TRE VENEZIE	Patrimonio Indisp.-edifici ad uso strumentale 2%	Unverfüg. Verm.-Gebäude f. instrument. Nutz. 2%	N	-
662	BOLZANO	BOZEN	CORSO LIBERTA', 66	FREIHEITSTRASSE 66	G01006061	669/2698			Terreni sotto fabbr. e altre opere p.ed. cl.201 0%	Bauland - Bp der Klasse 201 0%	N	-
663	BOLZANO	BOZEN	CORSO LIBERTA', 66	FREIHEITSTRASSE 64	G01006062	669/2699	GARAGE PER LA III.DIREZIONE BZ DIPART. ISTRUZ. E FORMAZIT.	GARAGE FÜR DIE III.DIREKTION BZ ITAL. BILDUNGSRESORT	Patrimonio Indisp.-edifici ad uso strumentale 2%	Unverfüg. Verm.-Gebäude f. instrument. Nutz. 2%	N	-
664	BOLZANO	BOZEN	CORSO LIBERTA', 64	FREIHEITSTRASSE 64	G01006062	669/2699			Terreni sotto fabbr. e altre opere p.ed. cl.201 0%	Bauland - Bp der Klasse 201 0%	N	-
665	BOLZANO	BOZEN	VIALE DRUSO, 299	DRUSUSSTR. 299	G01006063	669/4953	UNIVERCITY CONVITTO PER STUDENTI	UNIVERCITY STUDENTENWOHNHEIM	Patrimonio Indisp.-edifici con altre dest. 2%	Unverfüg. Vermögen-Gebäude mit anderen Bestimm. 2%	N	-
666	BOLZANO	BOZEN	VIALE DRUSO, 299	DRUSUSSTR. 299	G01006063	669/4953			Terreni sotto fabbr. e altre opere p.ed. cl.209 0%	Bauland - Bp der Klasse 209 0%	N	-
667	BOLZANO	BOZEN	VIALE DRUSO, 299	DRUSUSSTR. 299	G01006063	669/4953			Patrimonio Indisp.-fabbr. industriali 5%	Unverfüg. Vermögen-Industriebauten 5%	N	-
668	BOLZANO	BOZEN	VIALE DRUSO, 299	DRUSUSSTR. 299	G01006092	669/2697/6	FANGODOTTO MERANO-BOLZANO	FANGODOTTO MERANO-BOLZANO	Patrimonio Indisp.-fabbr. industriali 5%	Unverfüg. Vermögen-Industriebauten 5%	N	-
669	BOLZANO	BOZEN	VIALE DRUSO, 299	DRUSUSSTR. 299	G01006092	669/2697/7	FANGODOTTO MERANO-BOLZANO	FANGODOTTO MERANO-BOLZANO	Patrimonio Indisp.-fabbr. industriali 5%	Unverfüg. Vermögen-Industriebauten 5%	N	-
670	BOLZANO	BOZEN	VIALE DRUSO, 299	DRUSUSSTR. 299	G01006092	669/2591/6	FANGODOTTO MERANO-BOLZANO	FANGODOTTO MERANO-BOLZANO	Patrimonio Indisp.-fabbr. industriali 5%	Unverfüg. Vermögen-Industriebauten 5%	N	-
671	BOLZANO	BOZEN	VIALE DRUSO, 299	DRUSUSSTR. 299	G01006092	669/2732/2	FANGODOTTO MERANO-BOLZANO	FANGODOTTO MERANO-BOLZANO	Patrimonio Indisp.-fabbr. industriali 5%	Unverfüg. Vermögen-Industriebauten 5%	N	-
672	BOLZANO	BOZEN	VIALE DRUSO, 299	DRUSUSSTR. 299	G01006092	669/2967	FANGODOTTO MERANO-BOLZANO	FANGODOTTO MERANO-BOLZANO	Patrimonio Indisp.-fabbr. industriali 5%	Unverfüg. Vermögen-Industriebauten 5%	N	-
673	BOLZANO	BOZEN	VIA ZANCANI	ZANCANISTRASSE	G01006097	669/2093/13	STRADA - VIA ZANCANI	STRASSE - ZANCANISTRASSE	Patrimonio Indisp.-terreni con altre dest. 0%	Unverfüg. Vermögen-Grundstücke mit and.Bestimm. 0%	N	-
674	BOLZANO	BOZEN	VIA DRUSO, 1	DRUSUSALLEE 1	G01006100	669/1562/1	TERRENO - EX HOTEL AUSTRIA	GRUNDE - EX HOTEL AUSTRIA	Patrimonio Indisp.-terreni con altre dest. 0%	Unverfüg. Vermögen-Grundstücke mit and.Bestimm. 0%	N	-
675	BOLZANO	BOZEN	VIA DRUSO, 1	DRUSUSALLEE 1	G01006106	669/1104	ACCADEMIA EUROPEA - (EX GIL)	EUROP. AKADEMIE - (EX GIL)	Patrimonio Indisp.-edifici ad uso strumentale 2%	Unverfüg. Verm.-Gebäude f. instrument. Nutz. 2%	N	-
676	BOLZANO	BOZEN	VIA FAGO, 10	FAGENSTR. 10	G01006106	669/1104			Terreni sotto fabbr. e altre opere p.ed. cl.201 0%	Bauland - Bp der Klasse 201 0%	N	-
677	BOLZANO	BOZEN	VIA FAGO, 10	FAGENSTR. 10	G01006107	669/3618	LICEO SCIENTIFICO BOLZANO	REALGYMNASIUM BOLZANO	Patrimonio Indisp.-scuole 2%	Unverfüg. Vermögen-Schulen 2%	S/J	5.081,87
678	BOLZANO	BOZEN	VIA FAGO, 10	FAGENSTR. 10	G01006107	669/3618			Terreni sotto fabbr. e altre opere p.ed. cl.202 0%	Bauland - Bp der Klasse 202 0%	N	-
679	BOLZANO	BOZEN	VIALE DRUSO 116	DRUSUSALLEE 116	G01006111	669/1254/3	VIGILI DEL FUOCO	BERUFSPFEUERWEHR	Patrimonio Indisp.-cantieri,magazz.laboratori 2%	Unverfüg. Vermögen-Bauhöfe,Lager,Laboratorien 2%	N	-
680	BOLZANO	BOZEN	VIALE DRUSO 116	DRUSUSALLEE 116	G01006111	669/3609	VIGILI DEL FUOCO	BERUFSPFEUERWEHR	Patrimonio Indisp.-cantieri,magazz.laboratori 2%	Unverfüg. Vermögen-Bauhöfe,Lager,Laboratorien 2%	N	-
681	BOLZANO	BOZEN	VIALE DRUSO 116	DRUSUSALLEE 116	G01006111	669/3609			Terreni sotto fabbr. e altre opere p.ed. cl.205 0%	Bauland - Bp der Klasse 205 0%	N	-
682	BOLZANO	BOZEN	VIA CESARE BATTISTI 23	CESARE-BATTISTI-STRASSE 23	G01006118	669/3268	UFFICIO PROVINCIALI (EX REGIONE)	LANDESÄMTER (EX REGION)	Patrimonio Indisp.-edifici ad uso strumentale 2%	Unverfüg. Verm.-Gebäude f. instrument. Nutz. 2%	N	-
683	BOLZANO	BOZEN	VIA CESARE BATTISTI 23	CESARE-BATTISTI-STRASSE 23	G01006118	669/3268			Terreni sotto fabbr. e altre opere p.ed. cl.201 0%	Bauland - Bp der Klasse 201 0%	N	-
684	BOLZANO	BOZEN	VIA FAGO, 8	FAGENSTR. 8	G01006119	669/3694	ISTITUTO TECNICO PER LE COSTRUZIONI BOLZANO	FACHOBERSCHULE FÜR BAUWESEN BOLZANO	Patrimonio Indisp.-scuole 2%	Unverfüg. Vermögen-Schulen 2%	N	-
685	BOLZANO	BOZEN	VIA FAGO, 8	FAGENSTR. 8	G01006119	669/4998	ISTITUTO TECNICO PER LE COSTRUZIONI BOLZANO	FACHOBERSCHULE FÜR BAUWESEN BOLZANO	Patrimonio Indisp.-scuole 2%	Unverfüg. Vermögen-Schulen 2%	S/J	609,18
686	BOLZANO	BOZEN	VIA FAGO, 8	FAGENSTR. 8	G01006119	669/3694			Terreni sotto fabbr. e altre opere p.ed. cl.202 0%	Bauland - Bp der Klasse 202 0%	N	-
687	BOLZANO	BOZEN	VIA FAGO, 8	FAGENSTR. 8	G01006119	669/4998			Terreni sotto fabbr. e altre opere p.ed. cl.202 0%	Bauland - Bp der Klasse 202 0%	N	-
688	BOLZANO	BOZEN	VIA AMBA ALAGI 35									



Numero progressivo / fortlaufende Nummer	COMUNE AMMINISTRATIVO	VERWALTUNGS-GEMEINDE	INDIRIZZO	ADRESSE	CENTRO DI COSTO KOSTEN-STELLE	Kombikey	DESCRIZIONE	BESCHREIBUNG	DESTINAZIONE GIURIDICA	RECHTLICHE BESTIMMUNG	PROVENTO ENTRA SUIA NONEN	IMPOTRO € LOCAZIONE ANNUA AL / JÄHRLICHE AKTIVE MIETE €
735	BOLZANO	BOZEN	VIA L.BÖHLER, 1	LORENZ-BÖHLER-STRASSE, 1	G010060195	669/4589						
736	BOLZANO	BOZEN	VIA FAGO 14	VIA FAGO 14	G010060205	669/4026	ASL CENTRO SUD - AZIENDA SERVIZI SOCIALI	SE MITTE-SÜD - SONDERBETRIEB F. SOZIALDIENSTE	Terreni sotto fabbr. e altre opere p.ed. cl.205 0%	Bauland - Bp der Klasse 205 0%	N	-
737	BOLZANO	BOZEN	VIA FAGO 14	VIA FAGO 14	G010060205	669/4026			Patrimonio indisp.-Azienda san. ,Comunità compr. 3%	Unverfüg. Verm.-Gebäude Sanitätsbetr.u.Bez.Gem 3%	N	-
738	BOLZANO	BOZEN			G010060206	669/29732	IMPIANTO DI DEPURAZIONE	KLÄRANLAGE	Terreni sotto fabbr. e altre opere p.ed. cl.204 0%	Bauland - Bp der Klasse 204 0%	N	-
739	BOLZANO	BOZEN			G010060206	669/29737	IMPIANTO DI DEPURAZIONE	KLÄRANLAGE	Patrimonio indisp.-fabbr. industrial 5%	Unverfüg. Vermögen-Industriebauten 5%	N	-
740	BOLZANO	BOZEN			G010060206	669/1810/29	IMPIANTO DI DEPURAZIONE	KLÄRANLAGE	Patrimonio indisp.-fabbr. industrial 5%	Unverfüg. Vermögen-Industriebauten 5%	N	-
741	BOLZANO	BOZEN			G010060206	669/1810/30	IMPIANTO DI DEPURAZIONE	KLÄRANLAGE	Patrimonio indisp.-fabbr. industrial 5%	Unverfüg. Vermögen-Industriebauten 5%	N	-
742	BOLZANO	BOZEN	VIA LAURA CONTI, 4	LAURA CONTI WEG 4	G010060208	669/4464			Patrimonio indisp.-Azienda san. ,Comunità compr. 3%	Unverfüg. Verm.-Gebäude Sanitätsbetr.u.Bez.Gem 3%	N	-
743	BOLZANO	BOZEN	VIA LAURA CONTI, 4	LAURA CONTI WEG 4	G010060208	669/2532/1			Patrimonio indisp.-edifici con altre dest. 2%	Unverfüg. Vermögen-Gebäude mit anderen Bestimm. 2%	S/J	200,00
744	BOLZANO	BOZEN	VIA LAURA CONTI, 4	LAURA CONTI WEG 4	G010060208	669/4464			Terreni sotto fabbr. e altre opere p.ed. cl.204 0%	Bauland - Bp der Klasse 204 0%	N	-
745	BOLZANO	BOZEN	VIA BIVIO 59		G010060209	669/325	CASTEL FIRMANO	SCHLOSS SIGMUNDSKRON	Patrimonio indisponibile-ramo artistico-edifici 0%	Unver. Vermögen - Denkmäler-Gebäude 0%	N	-
746	BOLZANO	BOZEN	VIA BIVIO 59	KAISERAU 59	G010060211	669/3916	USL CENTRO SUD - CENTRO PER AMMALATI LUNGODEGENTI	SE MITTE SUD - ZENTRUM F. LANGZEITKRANKE	Patrimonio indisp.-Azienda san. ,Comunità compr. 3%	Unverfüg. Verm.-Gebäude Sanitätsbetr.u.Bez.Gem 3%	N	-
747	BOLZANO	BOZEN	VIA BIVIO 59	KAISERAU 59	G010060211	669/3916	USL CENTRO SUD - CENTRO PER AMMALATI LUNGODEGENTI	SE MITTE SUD - ZENTRUM F. LANGZEITKRANKE	Terreni sotto fabbr. e altre opere p.ed. cl.204 0%	Bauland - Bp der Klasse 204 0%	N	-
748	BOLZANO	BOZEN	VIA BIVIO 59	KAISERAU 59	G010060211	669/3916			Terreni sotto fabbr. e altre opere p.ed. cl.204 0%	Bauland - Bp der Klasse 204 0%	N	-
749	BOLZANO	BOZEN	VIA MANCI, 8	MANCISTR. 8	G010060213	669/4526			Patrimonio indisp.-scuole 2%	Unverfüg. Vermögen-Schulen 2%	S/J	2.481,00
750	BOLZANO	BOZEN	VIA MANCI, 8	MANCISTR. 8	G010060213	669/4526	LICEO CLASSICO "G. CARDUCCI"	HUMANIST. GYMNASIUM ITAL. SPR. "G. CARDUCCI"	Terreni sotto fabbr. e altre opere p.ed. cl.202 0%	Bauland - Bp der Klasse 202 0%	N	-
751	BOLZANO	BOZEN	VIA MANCI, 8	MANCISTR. 8	G010060213	669/4526			Terreni sotto fabbr. e altre opere p.ed. cl.202 0%	Bauland - Bp der Klasse 202 0%	N	-
752	BOLZANO	BOZEN	VIA ARMANDO DIAZ, 34	ARMANDO DIAZ STR. 34	G010060214	669/3551	LICEO CLASSICO, LINGUISTICO ED ARTISTICO BOLZANO	KLASSISCHES, SPRACHEN- UND KUNSTGYNASIUM BOZENO	Patrimonio Indisp.-scuole 2%	Unverfüg. Vermögen-Schulen 2%	S/J	1.860,12
753	BOLZANO	BOZEN	VIA ARMANDO DIAZ, 34	ARMANDO DIAZ STR. 34	G010060214	669/4875	LICEO CLASSICO, LINGUISTICO ED ARTISTICO BOLZANO	KLASSISCHES, SPRACHEN- UND KUNSTGYNASIUM BOZENO	Patrimonio Indisp.-scuole 2%	Unverfüg. Vermögen-Schulen 2%	N	-
754	BOLZANO	BOZEN	VIA ARMANDO DIAZ, 34	ARMANDO DIAZ STR. 34	G010060214	669/2891	LICEO CLASSICO, LINGUISTICO ED ARTISTICO BOLZANO	KLASSISCHES, SPRACHEN- UND KUNSTGYNASIUM BOZENO	Patrimonio indisp.-terreni con altre dest. 0%	Unverfüg. Vermögen-Grundstücke mit and Bestimm. 0%	N	-
755	BOLZANO	BOZEN	VIA ARMANDO DIAZ, 34	ARMANDO DIAZ STR. 34	G010060214	669/3551			Terreni sotto fabbr. e altre opere p.ed. cl.202 0%	Bauland - Bp der Klasse 202 0%	N	-
756	BOLZANO	BOZEN	VIA ROEN, 12	ROENSTRASSE 12	G010060215	669/3958	LICEO DELLE SCIENZE UMANE E ISTITUTO TECNICO P.IL TURISMO	SOZIALWISSENSCHAFTL.GYMNASIUM U.FACHOBERSCHULE F.TOURISM	Patrimonio Indisp.-scuole 2%	Unverfüg. Vermögen-Schulen 2%	S/J	1.666,39
757	BOLZANO	BOZEN	VIA ROEN, 12	ROENSTRASSE 12	G010060215	669/3958			Terreni sotto fabbr. e altre opere p.ed. cl.202 0%	Bauland - Bp der Klasse 202 0%	N	-
758	BOLZANO	BOZEN	VIA SAN QUIRINO, 37	QUIRENERSTR. 37	G010060216	669/80	IST.PROF.SERV.COMMERCIALI E TURISTICI "C.DE MEDICI"	ITAL. HANDELSCHULE "C.DE MEDICI"	Patrimonio Indisp.-scuole 2%	Unverfüg. Vermögen-Schulen 2%	N	-
759	BOLZANO	BOZEN	VIA SAN QUIRINO, 37	QUIRENERSTR. 37	G010060216	669/80			Terreni sotto fabbr. e altre opere p.ed. cl.202 0%	Bauland - Bp der Klasse 202 0%	S/J	1.959,24
760	BOLZANO	BOZEN	PIAZZETTA LOEW-CADONNA, 10A	LOEW-CADONNA PLATZ 10A	G010060218	669/3027	LEGA LOTTA AI TUMORI - BIBLIOTECA PROV.LE "C. AUGUSTA"	KREBSHILFE - LANDESBIBLIOTHEK "C. AUGUSTA"	Patrimonio indisp.-strutture san.escl.Az.San. 3%	Unverfüg. Vermögen-Krankenh.ausser Sanitätsb. 3%	N	-
761	BOLZANO	BOZEN	PIAZZETTA LOEW-CADONNA, 10A	LOEW-CADONNA PLATZ 10A	G010060218	669/3028	LEGA LOTTA AI TUMORI - BIBLIOTECA PROV.LE "C. AUGUSTA"	KREBSHILFE - LANDESBIBLIOTHEK "C. AUGUSTA"	Patrimonio indisp.-strutture san.escl.Az.San. 3%	Unverfüg. Vermögen-Krankenh.ausser Sanitätsb. 3%	N	-
762	BOLZANO	BOZEN	PIAZZETTA LOEW-CADONNA, 10A	LOEW-CADONNA PLATZ 10A	G010060218	669/3027			Terreni sotto fabbr. e altre opere p.ed. cl.222 0%	Bauland - Bp der Klasse 222 0%	N	-
763	BOLZANO	BOZEN	PIAZZETTA LOEW-CADONNA, 10A	LOEW-CADONNA PLATZ 10A	G010060218	669/3028			Patrimonio indisp.-Azienda san. ,Comunità compr. 3%	Unverfüg. Verm.-Gebäude Sanitätsbetr.u.Bez.Gem 3%	N	-
764	BOLZANO	BOZEN	VIA EISENKELLER 2	EISENKELLERSTRASSE 2	G010060219	669/604	FOCOLARE GIOVANI	JUGENDSOZIALHEIM	Terreni sotto fabbr. e altre opere p.ed. cl.204 0%	Bauland - Bp der Klasse 204 0%	N	-
765	BOLZANO	BOZEN	VIA EISENKELLER 2	EISENKELLERSTRASSE 2	G010060219	669/604			Patrimonio indisp.-strutture san.escl.Az.San. 3%	Unverfüg. Vermögen-Krankenh.ausser Sanitätsb. 3%	N	-
766	BOLZANO	BOZEN	VIALE VENEZIA 61	VENEDIGERSTRASSE 61	G010060220	669/878/1	CENTRO DI ACCOGLIENZA PER EX CARCERATI	AUFNAHMEZENTRUM FÜR HAFTENTLASSENE	Patrimonio indisp.-strutture san.escl.Az.San. 3%	Unverfüg. Vermögen-Krankenh.ausser Sanitätsb. 3%	N	-
767	BOLZANO	BOZEN	VIALE VENEZIA 61	VENEDIGERSTRASSE 61	G010060220	669/4117	CENTRO DI ACCOGLIENZA PER EX CARCERATI	AUFNAHMEZENTRUM FÜR HAFTENTLASSENE	Patrimonio indisp.-strutture san.escl.Az.San. 3%	Unverfüg. Vermögen-Krankenh.ausser Sanitätsb. 3%	N	-
768	BOLZANO	BOZEN	VIALE VENEZIA 61	VENEDIGERSTRASSE 61	G010060220	669/878/1			Terreni sotto fabbr. e altre opere p.ed. cl.222 0%	Bauland - Bp der Klasse 222 0%	N	-
769	BOLZANO	BOZEN	VIALE VENEZIA 61	VENEDIGERSTRASSE 61	G010060220	669/4117			Terreni sotto fabbr. e altre opere p.ed. cl.222 0%	Bauland - Bp der Klasse 222 0%	N	-
770	BOLZANO	BOZEN	P.ZZA GIORGIO AMBROSOLI, 14-16	GIORGIO-AMBROSOLI-PLATZ 14-16	G010060222	669/4434	SEDE DELLA RIPARTIZIONE AL LIBRO FONDIARIO E CATASTO	SITZ DER ABTEILUNG FÜR GRUNDBUCH UND KATASTER	Patrimonio indisp.-edifici ad uso strumentale 2%	Unverfüg. Verm.-Gebäude f. instrument. Nutz. 2%	N	-
771	BOLZANO	BOZEN	P.ZZA GIORGIO AMBROSOLI, 14-16	GIORGIO-AMBROSOLI-PLATZ 14-16	G010060222	669/4434			Terreni sotto fabbr. e altre opere p.ed. cl.201 0%	Bauland - Bp der Klasse 201 0%	N	-
772	BOLZANO	BOZEN	PIE DI CASTELLO	SCHLOSSWEG	G010060808	669/2697/11	VECCHIO SEDIME FERROVIARIO	ALTER EISENBAHNSTZ	Patrimonio disp.-terreni 0%	Verfüg. Vermögen-Grundstücke 0%	N	-
773	BOLZANO	BOZEN	PIE DI CASTELLO	SCHLOSSWEG	G010060808	669/2697/11	VECCHIO SEDIME FERROVIARIO	ALTER EISENBAHNSTZ	Patrimonio disp.-terreni 0%	Verfüg. Vermögen-Grundstücke 0%	N	-
774	BOLZANO	BOZEN	PIE DI CASTELLO	SCHLOSSWEG	G010060808	669/2697/16	VECCHIO SEDIME FERROVIARIO	ALTER EISENBAHNSTZ	Patrimonio disp.-terreni 0%	Verfüg. Vermögen-Grundstücke 0%	N	-
775	BOLZANO	BOZEN	PIE DI CASTELLO	SCHLOSSWEG	G010060810	669/2697/4	VECCHIO SEDIME FERROVIARIO "ÜBERETSCHBAHN"	ALTER EISENBAHNSTZ "ÜBERETSCHBAHN"	Patrimonio disp.-terreni 0%	Verfüg. Vermögen-Grundstücke 0%	N	-
776	BOLZANO	BOZEN	CASTELFIRMANO	SIGMUNDSKRON	G010060812	669/513	CASELLO FERROVIARIO	WÄCHTERHAUS	Patrimonio disp.-edifici 2%	Verfüg. Vermögen-Gebäude 2%	S/J	2.250,75
777	BOLZANO	BOZEN	CASTELFIRMANO	SIGMUNDSKRON	G010060812	669/513			Terreni sotto fabbr. e altre opere p.ed. cl.101 0%	Bauland - Bp der Klasse 101 0%	N	-
778	BOLZANO	BOZEN	CASTELFIRMANO	SIGMUNDSKRON	G010060818	669/1728/6	PRATO CON FORTINO	WIESE MIT BUNKER	Patrimonio disp.-terreni 0%	Verfüg. Vermögen-Grundstücke 0%	N	-
779	BOLZANO	BOZEN	CASTELFIRMANO	SIGMUNDSKRON	G010060818	669/1728/6	PRATO CON FORTINO	WIESE MIT BUNKER	Patrimonio disp.-terreni 0%	Verfüg. Vermögen-Grundstücke 0%	N	-
780	BOLZANO	BOZEN	STRADA VINO DIREZ.CORNAIANO/APPIAN RICHIT. GIRLAN 600M NACH KR. EPPAN	GIRLAN 600M NACH KR. EPPAN	G010060819	669/1750/4	OPERA MILITARI DI DIFESA	MILITÄRISCHE SCHUTZWERKE	Patrimonio disp.-edifici 2%	Verfüg. Vermögen-Gebäude 2%	N	-
781	BOLZANO	BOZEN	STRADA VINO DIREZ.CORNAIANO/APPIAN RICHIT. GIRLAN 600M NACH KR. EPPAN	GIRLAN 600M NACH KR. EPPAN	G010060819	669/1751/5	OPERA MILITARI DI DIFESA	MILITÄRISCHE SCHUTZWERKE	Patrimonio disp.-terreni 0%	Verfüg. Vermögen-Grundstücke 0%	N	-
782	BOLZANO	BOZEN	STRADA VINO DIREZ.CORNAIANO/APPIAN RICHIT. GIRLAN 600M NACH KR. EPPAN	GIRLAN 600M NACH KR. EPPAN	G010060819	669/1731/6	OPERA MILITARI DI DIFESA	MILITÄRISCHE SCHUTZWERKE	Patrimonio disp.-terreni 0%	Verfüg. Vermögen-Grundstücke 0%	N	-
783	BOLZANO	BOZEN	VIA V.VENETO	VITTORIO-VENETO-STRASSE	G010060827	669/1099	CABINA ELETTRICA EX CASERMA	ELEKTROKABINE EX KASERNE	Patrimonio disp.-edifici 2%	Verfüg. Vermögen-Gebäude 2%	N	-
784	BOLZANO	BOZEN	VIA V.VENETO	VITTORIO-VENETO-STRASSE	G010060827	669/1099			Terreni sotto fabbr. e altre opere p.ed. cl.101 0%	Bauland - Bp der Klasse 101 0%	N	-
785	BOLZANO	BOZEN			G010060829	669/3154	RIFUGIO ANTIAEREO	LUFTSCHUTZBUNKER	Patrimonio disp.-edifici 2%	Verfüg. Vermögen-Gebäude 2%	N	-
786	BOLZANO	BOZEN			G010060829	669/3155	RIFUGIO ANTIAEREO	LUFTSCHUTZBUNKER	Patrimonio disp.-edifici 2%	Verfüg. Vermögen-Gebäude 2%	N	-
787	BOLZANO	BOZEN			G010060829	669/3156	RIFUGIO ANTIAEREO	LUFTSCHUTZBUNKER	Patrimonio disp.-edifici 2%	Verfüg. Vermögen-Gebäude 2%	N	-
788	BOLZANO	BOZEN	VIALE DRUSO	DRUSUSALLEE	G010060830	669/2066	EX EDIFICIO ANAS	EHEMALIGES ANAS-GEBÄUDE	Patrimonio indisp.-edifici con altre dest. 2%	Unverfüg. Vermögen-Gebäude mit anderen Bestimm. 2%	N	-
789	BOLZANO	BOZEN	VIALE DRUSO	DRUSUSALLEE	G010060830	669/1218/2	EX EDIFICIO ANAS	EHEMALIGES ANAS-GEBÄUDE	Patrimonio indisp.-terreni con altre dest. 0%	Unverfüg. Vermögen-Grundstücke mit and Bestimm. 0%	N	-
790	BOLZANO	BOZEN	VIALE DRUSO	DRUSUSALLEE	G010060830	669/2066			Bauland - Bp der Klasse 209 0%	Bauland - Bp der Klasse 209 0%	N	-
791	BOLZANO	BOZEN	VIA RESIA - VIA ORTLES	RESCHENSTRASSE-ORTLERSTRASSE	G010060831	669/3159	TERRENO VIA RESIA-VIA ORTLES	GRUNDSTÜCK RESCHENSTR.-ORTLERSTR.	Patrimonio disp.-terreni 0%	Verfüg. Vermögen-Grundstücke 0%	N	-
792	BOLZANO	BOZEN	VIA EMERI	EMERI-STRASSE	G010060900	669/5195	STAZIONE FERROVIARIA CASANOVA	ZUGHALTESTELLE KAISERAU	Demanio Ferrovie -edifici 2%	Eisenbahndomäne-Gebäude 2%	N	-
793	BOLZANO	BOZEN			G010060997	669/2724/2	MARCIAPIEDE STRADA SAN GENESIO	GHEHSTEIG AN DER STRASSE NACH JENESIE	Patrimonio disp.-terreni 0%	Verfüg. Vermögen-Grundstücke 0%	N	-
794	BOLZANO	BOZEN			G010060997	669/2724/3	MARCIAPIEDE STRADA SAN GENESIO	GHEHSTEIG AN DER STRASSE NACH JENESIE	Patrimonio disp.-terreni 0%	Verfüg. Vermögen-Grundstücke 0%	N	-
795	LAIVES	LEIFERS	VIA SOTTOMONTE 2	UNTERBERGSTRASSE 2	G010070001	681/138/3	LABORATORIO BIOLOGICO (MASO UNTERBERG)	BIOLOGISCHES LABOR (UNTERBERGHOF)	Patrimonio indisp.-terreni 0%	Verfüg. Vermögen-Grundstücke 0%	N	-
796	LAIVES	LEIFERS	VIA SOTTOMONTE 2	UNTERBERGSTRASSE 2	G010070001	681/139/4	LABORATORIO BIOLOGICO (MASO UNTERBERG)	BIOLOGISCHES LABOR (UNTERBERGHOF)	Patrimonio indisp.-cantieri,magazz.,laboratori 2%	Unverfüg. Vermögen-Bauhöfe,Lager,Laboratorien 2%	N	-
797	LAIVES	LEIFERS	VIA SOTTOMONTE 2	UNTERBERGSTRASSE 2	G010070001	681/628	LABORATORIO BIOLOGICO (MASO UNTERBERG)	BIOLOGISCHES LABOR (UNTERBERGHOF)	Patrimonio indisp.-cantieri,magazz.,laboratori 2%	Unverfüg. Vermögen-Bauhöfe,Lager,Laboratorien 2%	N	-
798	LAIVES	LEIFERS	VIA SOTTOMONTE 2	UNTERBERGSTRASSE 2	G010070001	681/1745	LABORATORIO BIOLOGICO (MASO UNTERBERG)	BIOLOGISCHES LABOR (UNTERBERGHOF)	Terreni sotto fabbr. e altre opere p.ed. cl.205 0%	Bauland - Bp der Klasse 205 0%	N	-
799	LAIVES	LEIFERS	VIA SOTTOMONTE 2	UNTERBERGSTRASSE 2	G010070001	681/1745	LABORATORIO BIOLOGICO (MASO UNTERBERG)	BIOLOGISCHES LABOR (UNTERBERGHOF)	Terreni sotto fabbr. e altre opere p.ed. cl.205 0%	Bauland - Bp der Klasse 205 0%	N	-
800	LAIVES	LEIFERS	VIA SOTTOMONTE 2	UNTERBERGSTRASSE 2	G010070001	681/1745	LABORATORIO BIOLOGICO (MASO UNTERBERG)	BIOLOGISCHES LABOR (UNTERBERGHOF)	Patrimonio indisp.-Azienda san. ,Comunità compr. 3%	Unverfüg. Verm.-Gebäude Sanitätsbetr.u.Bez.Gem 3%	N	-
801	LAIVES	LEIFERS	PIAZZETTA G.FALCONE E P.BORSELLINO G. FALCONE & P. BORSELLINO PLATZ 1	PIAZZETTA G.FALCONE E P. BORSELLINO PLATZ 1	G010070002	681/2068	DISTRETTO SOCIO-SANITARIO LAIVES	GESUNDHEITS- U.SOZIALSPRENGEL LEIFERS	Patrimonio indisp.-Azienda san. ,Comunità compr. 3%	Unverfüg. Verm.-Gebäude Sanitätsbetr.u.Bez.Gem 3%	N	-
802	LAIVES	LEIFERS	PIAZZETTA G.FALCONE E P.BORSELLINO G. FALCONE & P. BORSELLINO PLATZ 1	PIAZZETTA G.FALCONE E P. BORSELLINO PLATZ 1	G010070002	681/2069	DISTRETTO SOCIO-SANITARIO LAIVES	GESUNDHEITS- U.SOZIALSPRENGEL LEIFERS	Patrimonio indisp.-Azienda san. ,Comunità compr. 3%	Unverfüg. Verm.-Gebäude Sanitätsbetr.u.Bez.Gem 3%	N	-
803	LAIVES	LEIFERS	PIAZZETTA G.FALCONE E P.BORSELLINO G. FALCONE & P. BORSELLINO PLATZ 1	PIAZZETTA G.FALCONE E P. BORSELLINO PLATZ 1	G010070002	681/2068			Terreni sotto fabbr. e altre opere p.ed. cl.204 0%	Bauland - Bp der Klasse 204 0%	N	-
804	LAIVES	LEIFERS	PIAZZETTA G.FALCONE E P.BORSELLINO G. FALCONE & P. BORSELLINO PLATZ 1	PIAZZETTA G.FALCONE E P. BORSELLINO PLATZ 1	G010070002	681/2069			Terreni sotto fabbr. e altre opere p.ed. cl.204 0%	Bauland - Bp der Klasse 204 0%	N	-
805	LAIVES	LEIFERS			G010070003	681/2325	ZONA PRODUTTIVA WURZA 1.FASE	PRODUKTIONSZONE WURZA 1.PHASE	Patrimonio disp.-zone produttive 0%	Verfüg. Vermögen-Gewerbegebiete 0%	N	-
806	LAIVES	LEIFERS			G010070003	681/2337	ZONA PRODUTTIVA WURZA 1.FASE	PRODUKTIONSZONE WURZA 1.PHASE	Patrimonio disp.-zone produttive 0%	Verfüg. Vermögen-Gewerbegebiete 0%	N	-
807	LAIVES	LEIFERS			G010070003	681/2013	ZONA PRODUTTIVA WURZA 1.FASE	PRODUKTIONSZONE WURZA 1.PHASE	Patrimonio disp.-zone produttive 0%	Verfüg. Vermögen-Gewerbegebiete 0%	N	-
808	LAIVES	LEIFERS			G010070003	681/2014	ZONA PRODUTTIVA WURZA 1.FASE	PRODUKTIONSZONE WURZA 1.PHASE	Patrimonio disp.-zone produttive 0%	Verfüg. Vermögen-Gewerbegebiete 0%	N	-
809	LAIVES	LEIFERS			G010070003	681/2015	ZONA PRODUTTIVA WURZA 1.FASE	PRODUKTIONSZONE WURZA 1.PHASE	Patrimonio disp.-zone produttive 0%	Verfüg. Vermögen-Gewerbegebiete 0%	N	-
810	LAIVES	LEIFERS			G010070003	681/2016	ZONA PRODUTTIVA WURZA 1.FASE	PRODUKTIONSZONE WURZA 1.PHASE	Patrimonio disp.-zone produttive 0%	Verfüg. Vermögen-Gewerbegebiete 0%	N	-
811	LAIVES	LEIFERS			G010070003	681/2017	ZONA PRODUTTIVA WURZA 1.FASE	PRODUKTIONSZONE WURZA 1.PHASE	Patrimonio disp.-zone produttive 0%	Verfüg. Vermögen-Gewerbegebiete 0%	N	-
812	LAIVES	LEIFERS			G010070003	681/2374	ZONA PRODUTTIVA WURZA 1.FASE	PRODUKTIONSZONE WURZA 1.PHASE	Patrimonio disp.-zone produttive 0%	Verfüg. Vermögen-Gewerbegebiete 0%	N	-
813	LAIVES	LEIFERS			G0100700							



Numero progressivo / fortlaufende Nummer	COMUNE AMMINISTRATIVO	VERWALTUNGS-GEMEINDE	INDIRIZZO	ADRESSE	CENTRO DI COSTO KOSTEN-STELLE	Kombikey	DESCRIZIONE	BESCHREIBUNG	DESTINAZIONE GIURIDICA	RECHTLICHE BESTIMMUNG	PROVENTO ENTRAHME SUA NONEN	IMPOTRO € LOCAZIONE ATTIVA ANNUA AL / JÄHRLICHE AKTIVE MIETE €
858	RENON	RITTEN			G010130900	7541,2215	EX LINEA FERROVIARIA CARDANO-PONTE GARDENA	EHEM.EISENBAHNLINE KARDAUN-WAIDBRUCK	Patrimonio indis.-edifici con altre dest. 2%	Unverf. Vermögen-Gebäude mit anderen Bestimm. 2%	N	-
859	RENON	RITTEN			G010130900	7541,2216	EX LINEA FERROVIARIA CARDANO-PONTE GARDENA	EHEM.EISENBAHNLINE KARDAUN-WAIDBRUCK	Patrimonio indis.-edifici con altre dest. 2%	Unverf. Vermögen-Gebäude mit anderen Bestimm. 2%	N	-
860	RENON	RITTEN			G010130900	7541529/1	EX LINEA FERROVIARIA CARDANO-PONTE GARDENA	EHEM.EISENBAHNLINE KARDAUN-WAIDBRUCK	Patrimonio indis.-terreni con altre dest. 0%	Unverf. Vermögen-Grundstücke mit and Bestimm. 0%	N	-
861	RENON	RITTEN			G010130900	7541529/2	EX LINEA FERROVIARIA CARDANO-PONTE GARDENA	EHEM.EISENBAHNLINE KARDAUN-WAIDBRUCK	Patrimonio indis.-terreni con altre dest. 0%	Unverf. Vermögen-Grundstücke mit and Bestimm. 0%	N	-
862	RENON	RITTEN			G010130900	7541529/3	EX LINEA FERROVIARIA CARDANO-PONTE GARDENA	EHEM.EISENBAHNLINE KARDAUN-WAIDBRUCK	Patrimonio indis.-terreni con altre dest. 0%	Unverf. Vermögen-Grundstücke mit and Bestimm. 0%	N	-
863	RENON	RITTEN			G010130900	7541529/4	EX LINEA FERROVIARIA CARDANO-PONTE GARDENA	EHEM.EISENBAHNLINE KARDAUN-WAIDBRUCK	Patrimonio indis.-terreni con altre dest. 0%	Unverf. Vermögen-Grundstücke mit and Bestimm. 0%	N	-
864	RENON	RITTEN			G010130900	7541529/5	EX LINEA FERROVIARIA CARDANO-PONTE GARDENA	EHEM.EISENBAHNLINE KARDAUN-WAIDBRUCK	Patrimonio indis.-terreni con altre dest. 0%	Unverf. Vermögen-Grundstücke mit and Bestimm. 0%	N	-
865	RENON	RITTEN			G010130900	7541529/6	EX LINEA FERROVIARIA CARDANO-PONTE GARDENA	EHEM.EISENBAHNLINE KARDAUN-WAIDBRUCK	Patrimonio indis.-terreni con altre dest. 0%	Unverf. Vermögen-Grundstücke mit and Bestimm. 0%	N	-
866	RENON	RITTEN			G010130900	7541537/1	EX LINEA FERROVIARIA CARDANO-PONTE GARDENA	EHEM.EISENBAHNLINE KARDAUN-WAIDBRUCK	Patrimonio indis.-terreni con altre dest. 0%	Unverf. Vermögen-Grundstücke mit and Bestimm. 0%	N	-
867	RENON	RITTEN			G010130900	7541537/2	EX LINEA FERROVIARIA CARDANO-PONTE GARDENA	EHEM.EISENBAHNLINE KARDAUN-WAIDBRUCK	Patrimonio indis.-terreni con altre dest. 0%	Unverf. Vermögen-Grundstücke mit and Bestimm. 0%	N	-
868	RENON	RITTEN			G010130900	7541537/3	EX LINEA FERROVIARIA CARDANO-PONTE GARDENA	EHEM.EISENBAHNLINE KARDAUN-WAIDBRUCK	Patrimonio indis.-terreni con altre dest. 0%	Unverf. Vermögen-Grundstücke mit and Bestimm. 0%	N	-
869	RENON	RITTEN			G010130900	7541348/1	EX LINEA FERROVIARIA CARDANO-PONTE GARDENA	EHEM.EISENBAHNLINE KARDAUN-WAIDBRUCK	Patrimonio indis.-terreni con altre dest. 0%	Unverf. Vermögen-Grundstücke mit and Bestimm. 0%	N	-
870	RENON	RITTEN			G010130900	75416392/1	EX LINEA FERROVIARIA CARDANO-PONTE GARDENA	EHEM.EISENBAHNLINE KARDAUN-WAIDBRUCK	Patrimonio indis.-terreni con altre dest. 0%	Unverf. Vermögen-Grundstücke mit and Bestimm. 0%	N	-
871	RENON	RITTEN			G010130900	7541529/8	EX LINEA FERROVIARIA CARDANO-PONTE GARDENA	EHEM.EISENBAHNLINE KARDAUN-WAIDBRUCK	Patrimonio indis.-terreni con altre dest. 0%	Unverf. Vermögen-Grundstücke mit and Bestimm. 0%	N	-
872	RENON	RITTEN			G010130900	7541529/9	EX LINEA FERROVIARIA CARDANO-PONTE GARDENA	EHEM.EISENBAHNLINE KARDAUN-WAIDBRUCK	Patrimonio indis.-terreni con altre dest. 0%	Unverf. Vermögen-Grundstücke mit and Bestimm. 0%	N	-
873	RENON	RITTEN			G010130900	7541529/10	EX LINEA FERROVIARIA CARDANO-PONTE GARDENA	EHEM.EISENBAHNLINE KARDAUN-WAIDBRUCK	Patrimonio indis.-terreni con altre dest. 0%	Unverf. Vermögen-Grundstücke mit and Bestimm. 0%	N	-
874	RENON	RITTEN			G010130900	75411000			Terreni sotto fabbr. e altre opere p.ed. cl.209 0%	Bauland - Bp der Klasse 209 0%	N	-
875	RENON	RITTEN			G010130900	75411250			Terreni sotto fabbr. e altre opere p.ed. cl.209 0%	Bauland - Bp der Klasse 209 0%	N	-
876	RENON	RITTEN			G010130900	75411276			Terreni sotto fabbr. e altre opere p.ed. cl.209 0%	Bauland - Bp der Klasse 209 0%	N	-
877	RENON	RITTEN			G010130900	75411277			Terreni sotto fabbr. e altre opere p.ed. cl.209 0%	Bauland - Bp der Klasse 209 0%	N	-
878	RENON	RITTEN			G010130900	75411340			Terreni sotto fabbr. e altre opere p.ed. cl.209 0%	Bauland - Bp der Klasse 209 0%	N	-
879	RENON	RITTEN			G010130900	75412213			Terreni sotto fabbr. e altre opere p.ed. cl.209 0%	Bauland - Bp der Klasse 209 0%	N	-
880	RENON	RITTEN			G010130900	75412214			Terreni sotto fabbr. e altre opere p.ed. cl.209 0%	Bauland - Bp der Klasse 209 0%	N	-
881	RENON	RITTEN			G010130900	75412215			Terreni sotto fabbr. e altre opere p.ed. cl.209 0%	Bauland - Bp der Klasse 209 0%	N	-
882	RENON	RITTEN			G010130900	75412216			Terreni sotto fabbr. e altre opere p.ed. cl.209 0%	Bauland - Bp der Klasse 209 0%	N	-
883	RENON	RITTEN			G010130901	75417518	EX IMMOBILI FERROVIE DELLO STATO	EHEM. LIEGENSCHAFTEN EISENBAHN	Demanio ferrovie-terreni 0%	Eisenbahndomäne-Grundstücke 0%	N	-
884	RENON	RITTEN			G010130997	75417447/1	RELITTO STRADALE	STRASSENRELIK	Patrimonio disp.-terreni 0%	Verf. Vermögen-Grundstücke 0%	N	-
885	SAN GENESIO ATESINO	JENESIE			G010150001	7691,548	FUNIVIA S. GENESIO - STAZIONE A MONTE	SEILBAHN JENESIE - BERGSTATION	Patrimonio Indisp.-funivie 2%	Unverf. Vermögen-Seilbahnen 2%	N	-
886	SAN GENESIO ATESINO	JENESIE			G010150001	7691548			Terreni sotto fabbr. e altre opere p.ed. cl.212 0%	Bauland - Bp der Klasse 212 0%	N	-
887	SAN GENESIO ATESINO	JENESIE			G010150020	7691,1071	EX CASA CANTONIERA DI MEZZAVIA	EHEM. STRASSENWÄRTERHAUS VON HALBWEG	Patrimonio disp.-edifici 2%	Verf. Vermögen-Gebäude 2%	S/U	1,200,00
888	SAN GENESIO ATESINO	JENESIE			G010150020	7691,1072	EX CASA CANTONIERA DI MEZZAVIA	EHEM. STRASSENWÄRTERHAUS VON HALBWEG	Patrimonio disp.-edifici 2%	Verf. Vermögen-Gebäude 2%	S/U	1,200,00
889	SAN GENESIO ATESINO	JENESIE			G010150020	76911310/6	EX CASA CANTONIERA DI MEZZAVIA	EHEM. STRASSENWÄRTERHAUS VON HALBWEG	Patrimonio disp.-terreni 0%	Verf. Vermögen-Grundstücke 0%	N	-
890	SAN GENESIO ATESINO	JENESIE			G010150020	76913280/7	EX CASA CANTONIERA DI MEZZAVIA	EHEM. STRASSENWÄRTERHAUS VON HALBWEG	Patrimonio disp.-terreni 0%	Verf. Vermögen-Grundstücke 0%	N	-
891	SAN GENESIO ATESINO	JENESIE			G010150020	76913280/8	EX CASA CANTONIERA DI MEZZAVIA	EHEM. STRASSENWÄRTERHAUS VON HALBWEG	Patrimonio disp.-terreni 0%	Verf. Vermögen-Grundstücke 0%	N	-
892	SAN GENESIO ATESINO	JENESIE			G010150020	76911071			Terreni sotto fabbr. e altre opere p.ed. cl.101 0%	Bauland - Bp der Klasse 101 0%	N	-
893	SAN GENESIO ATESINO	JENESIE			G010150020	76911072			Terreni sotto fabbr. e altre opere p.ed. cl.101 0%	Bauland - Bp der Klasse 101 0%	N	-
894	SAN GENESIO ATESINO	JENESIE	LOC.SALTO	SALTEN	G010150800	7691955/2	CENTRO D'EQUITAZIONE SAN GENESIO	REITZENTRUM JENESIE	Patrimonio indis.-impianti sportivi 2%	Unverf. Vermögen-Sportanlagen 2%	N	-
895	SAN GENESIO ATESINO	JENESIE			G010150997	76913277/2	RELITTO STRADALE	STRASSENRELIK	Patrimonio disp.-terreni 0%	Verf. Vermögen-Grundstücke 0%	N	-
896	SAN GENESIO ATESINO	JENESIE			G010150997	76913279/1	RELITTO STRADALE	STRASSENRELIK	Patrimonio disp.-terreni 0%	Verf. Vermögen-Grundstücke 0%	N	-
897	SAN GENESIO ATESINO	JENESIE			G010150997	76913279/1	RELITTO STRADALE	STRASSENRELIK	Patrimonio disp.-terreni 0%	Verf. Vermögen-Grundstücke 0%	N	-
898	SAN GENESIO ATESINO	JENESIE			G010150997	76913280/2	RELITTO STRADALE	STRASSENRELIK	Patrimonio disp.-terreni 0%	Verf. Vermögen-Grundstücke 0%	N	-
899	SAN GENESIO ATESINO	JENESIE			G010150997	76913280/4	RELITTO STRADALE	STRASSENRELIK	Patrimonio disp.-terreni 0%	Verf. Vermögen-Grundstücke 0%	S/U	2,565,48
900	SAN GENESIO ATESINO	JENESIE			G010150997	76913280/11	RELITTO STRADALE	STRASSENRELIK	Patrimonio disp.-terreni 0%	Verf. Vermögen-Grundstücke 0%	N	-
901	SARENTINO	SARNTAL			G010160010	78818836/2	RELITTI STRADALI	STRASSENRELIKTE	Patrimonio disp.-terreni 0%	Verf. Vermögen-Grundstücke 0%	N	-
902	SARENTINO	SARNTAL			G010160010	78818836/2	RELITTI STRADALI	STRASSENRELIKTE	Patrimonio disp.-terreni 0%	Verf. Vermögen-Grundstücke 0%	N	-
903	SARENTINO	SARNTAL			G010160010	78818836/2	RELITTI STRADALI	STRASSENRELIKTE	Patrimonio disp.-terreni 0%	Verf. Vermögen-Grundstücke 0%	N	-
904	SARENTINO	SARNTAL			G010160011	78813721	RIMESSA PER ATTREZZI "RABENSTEIN"	GERÄTEHÜTTE "RABENSTEIN"	Patrimonio disp.-terreni 0%	Verf. Vermögen-Grundstücke 0%	N	-
905	SARENTINO	SARNTAL			G010160011	78813721	RIMESSA PER ATTREZZI "RABENSTEIN"	GERÄTEHÜTTE "RABENSTEIN"	Patrimonio disp.-terreni 0%	Verf. Vermögen-Grundstücke 0%	N	-
906	SARENTINO	SARNTAL	VIA POSTWIESE, 1	POSTWIESE 1	G010160012	7881,3240	DISTRETTO SOCIO-SANITARIO / STAZ. FORESTALE SARENTINO	GESUNDHEITS- UND SOZIALSPRENGEL / FORSTSTATION SARNTHEIN	Patrimonio indis.-edifici ad uso strumentale 2%	Unverf. Verm.-Gebäude f. instrument. Nutz. 2%	S/U	22,141,92
907	SARENTINO	SARNTAL	VIA POSTWIESE, 1	POSTWIESE 1	G010160012	78813240			Terreni sotto fabbr. e altre opere p.ed. cl.201 0%	Bauland - Bp der Klasse 201 0%	N	-
908	SARENTINO	SARNTAL	ZONA INDUSTRIALE, 2	INDUSTRIEZONE 2	G010160013	7881,2921	LABORATORIO PROTETTO E CORSI DI FORMAZ.PROF.IN L.T	BESCHÜTZENDE WERKSTATT UND BERUFSAUSBILDUNGSK.	Patrimonio indis.-Azienda san.,Comunità compr. 3%	Unverf. Verm.-Gebäude Sanitätsbetr.u.Bez.Gem 3%	N	-
909	SARENTINO	SARNTAL	ZONA INDUSTRIALE, 2	INDUSTRIEZONE 2	G010160013	78811702	LABORATORIO PROTETTO E CORSI DI FORMAZ.PROF.IN L.T	BESCHÜTZENDE WERKSTATT UND BERUFSAUSBILDUNGSK.	Patrimonio indis.-terreni con altre dest. 0%	Unverf. Vermögen-Grundstücke mit and Bestimm. 0%	N	-
910	SARENTINO	SARNTAL	ZONA INDUSTRIALE, 2	INDUSTRIEZONE 2	G010160013	78812921			Terreni sotto fabbr. e altre opere p.ed. cl.204 0%	Bauland - Bp der Klasse 204 0%	N	-
911	SARENTINO	SARNTAL			G010160997	7669040	RELITTI STRADALI	STRASSENRELIKTE	Patrimonio disp.-terreni 0%	Verf. Vermögen-Grundstücke 0%	N	-
912	TERLANO	TERLAN			G010170008	81212089/2	FANGODOTTO MERANO-BOLZANO	SCHLAMMLEITUNG MERAN-BOZEN	Patrimonio disp.-terreni 0%	Verf. Vermögen-Grundstücke 0%	N	-
913	TERLANO	TERLAN	VIA BIRREERIA 18	BRAUEREISTR. 18	G010170010	8121,1245	SCUOLA PROVINCIALE VIGILI DEL FUOCO	LANDESFEUERWEHRSCHULE	Patrimonio indis.-scuole 2%	Unverf. Vermögen-Schulen 2%	N	-
914	TERLANO	TERLAN	VIA BIRREERIA 18	BRAUEREISTR. 18	G010170010	8121,1245	SCUOLA PROVINCIALE VIGILI DEL FUOCO	LANDESFEUERWEHRSCHULE	Patrimonio indis.-scuole 2%	Unverf. Vermögen-Schulen 2%	N	-
915	TERLANO	TERLAN	VIA BIRREERIA 18	BRAUEREISTR. 18	G010170010	8121,1132	SCUOLA PROVINCIALE VIGILI DEL FUOCO	LANDESFEUERWEHRSCHULE	Patrimonio indis.-scuole 2%	Unverf. Vermögen-Schulen 2%	N	-
916	TERLANO	TERLAN	VIA BIRREERIA 18	BRAUEREISTR. 18	G010170010	81211013/1	SCUOLA PROVINCIALE VIGILI DEL FUOCO	LANDESFEUERWEHRSCHULE	Patrimonio indis.-terreni con altre dest. 0%	Unverf. Vermögen-Grundstücke mit and Bestimm. 0%	N	-
917	TERLANO	TERLAN	VIA BIRREERIA 18	BRAUEREISTR. 18	G010170010	81211015	SCUOLA PROVINCIALE VIGILI DEL FUOCO	LANDESFEUERWEHRSCHULE	Patrimonio indis.-terreni con altre dest. 0%	Unverf. Vermögen-Grundstücke mit and Bestimm. 0%	N	-
918	TERLANO	TERLAN	VIA BIRREERIA 18	BRAUEREISTR. 18	G010170010	81211021/6	SCUOLA PROVINCIALE VIGILI DEL FUOCO	LANDESFEUERWEHRSCHULE	Patrimonio indis.-terreni con altre dest. 0%	Unverf. Vermögen-Grundstücke mit and Bestimm. 0%	N	-
919	TERLANO	TERLAN	VIA BIRREERIA 18	BRAUEREISTR. 18	G010170010	81211021/5	SCUOLA PROVINCIALE VIGILI DEL FUOCO	LANDESFEUERWEHRSCHULE	Patrimonio indis.-terreni con altre dest. 0%	Unverf. Vermögen-Grundstücke mit and Bestimm. 0%	N	-
920	TERLANO	TERLAN	VIA BIRREERIA 18	BRAUEREISTR. 18	G010170010	81211021/4	SCUOLA PROVINCIALE VIGILI DEL FUOCO	LANDESFEUERWEHRSCHULE	Patrimonio indis.-terreni con altre dest. 0%	Unverf. Vermögen-Grundstücke mit and Bestimm. 0%	N	-
921	TERLANO	TERLAN	VIA BIRREERIA 18	BRAUEREISTR. 18	G010170010	81211021/1	SCUOLA PROVINCIALE VIGILI DEL FUOCO	LANDESFEUERWEHRSCHULE	Patrimonio indis.-terreni con altre dest. 0%	Unverf. Vermögen-Grundstücke mit and Bestimm. 0%	N	-
922	TERLANO	TERLAN	VIA BIRREERIA 18	BRAUEREISTR. 18	G010170010	81211120			Terreni sotto fabbr. e altre opere p.ed. cl.202 0%	Bauland - Bp der Klasse 202 0%	N	-
923	TERLANO	TERLAN	VIA BIRREERIA 18	BRAUEREISTR. 18	G010170010	81211245			Terreni sotto fabbr. e altre opere p.ed. cl.202 0%	Bauland - Bp der Klasse 202 0%	N	-
924	TERLANO	TERLAN	VIA BIRREERIA 18	BRAUEREISTR. 18	G010170010	81211132			Terreni sotto fabbr. e altre opere p.ed. cl.202 0%	Bauland - Bp der Klasse 202 0%	N	-
925	TERLANO	TERLAN			G010170020	8121117/2	BIOTOPO "AM NALSER GIESSEN"	BIOTOP "AM NALSER GIESSEN"	Patrimonio indis.-beni sotto tutela paesagg. 0%	Unverf. Vermögen-Güter u.Landschaftsschutz 0%	N	-
926	TERLANO	TERLAN			G010170033	81212679/3	BOSCO	WALD	Patrimonio disp.-terreni 0%	Verf. Vermögen-Grundstücke 0%	N	-
927	TERLANO	TERLAN			G010170034	81212087/2	TERRENO	GRÜNDE	Patrimonio indis.-terreni con altre dest. 0%	Unverf. Vermögen-Grundstücke mit and Bestimm. 0%	N	-
928	TIRES	TIERS	CATINACCIO	ROSENGARTEN	G010180800	8161,261	RIFUGIO BERGAMO	BERGHÜTTE GRASLEITENHÜTTE	Patrimonio indis.-edifici con altre dest. 2%	Unverf. Vermögen-Gebäude mit anderen Bestimm. 2%	S/U	13,274,93
929	TIRES	TIERS	CATINACCIO	ROSENGARTEN	G010180800	8161,262	RIFUGIO BERGAMO	BERGHÜTTE GRASLEITENHÜTTE	Patrimonio indis.-edifici con altre dest. 2%	Unverf. Vermögen-Gebäude mit anderen Bestimm. 2%	N	-
930	TIRES	TIERS	CATINACCIO	ROSENGARTEN	G010180800	8161,262	RIFUGIO BERGAMO	BERGHÜTTE GRASLEITENHÜTTE	Patrimonio indis.-edifici con altre dest. 2%	Unverf. Vermögen-Gebäude mit anderen Bestimm. 2%	N	-
931	TIRES	TIERS	CATINACCIO	ROSENGARTEN	G010180800	8161,261	RIFUGIO BERGAMO	BERGHÜTTE GRASLEITENHÜTTE	Terreni sotto fabbr. e altre opere p.ed. cl.209 0%	Bauland - Bp der Klasse 209 0%	N	-
932	TIRES	TIERS	CATINACCIO	ROSENGARTEN	G010180800	8161,262	RIFUGIO BERGAMO	BERGHÜTTE GRASLEITENHÜTTE	Terreni sotto fabbr. e altre opere p.ed. cl.209 0%	Bauland - Bp der Klasse 209 0%	N	-
933	TIRES	TIERS	CATINACCIO	ROSE								



Numero progressivo / fortlaufende Nummer	COMUNE AMMINISTRATIVO	VERWALTUNGS- GEMEINDE	INDIRIZZO	ADRESSE	CENTRO DI COSTO KOSTEN- STELLE	Kombikey	DESCRIZIONE	BESCHREIBUNG	DESTINAZIONE GIURIDICA	RECHTLICHE BESTIMMUNG	PROVENTO ENNAHME SUA NONEN	IMPOTRO € LOCAZIONE ATTIVA ANNUA AL / JÄHRLICHE AKTIVE MIETE € ZUM 31.12.2018
981	BRESSANONE	BRIXEN	VIA DANTE, 39/E	DANTESTRASSE 39/E	G020030045	6161,767/3	LICEO SCIENTIFICO, LINGUISTICO	REALGYMNASIUM.SPRACHENGYMNASIUM.U.TECHNOLOGISCHE FACHBEREICH	Patrimonio Indisp.-scuole 2%	Unverfüg.Vermögen-Schulen 2%	N	-
982	BRESSANONE	BRIXEN	VIA DANTE, 39/E	DANTESTRASSE 39/E	G020030045	6161,767/3	LICEO SCIENTIFICO, LINGUISTICO	REALGYMNASIUM.SPRACHENGYMNASIUM.U.TECHNOLOGISCHE FACHBEREICH	Terreni sotto fabbr. e altre opere p.ed. cl.202 0%	Bauland - Bp der Klasse 202 0%	N	-
983	BRESSANONE	BRIXEN	VIA IGNAZ MADER, 3	IGNAZ MADER STR. 3	G020030050	6161,1777	LICEO DELLO SCIENZE UMANE DI BRESSANONE	SOZIALWISSENSCHAFTLICHES GYMNASIUM BRIXEN	Patrimonio Indisp.-scuole 2%	Unverfüg.Vermögen-Schulen 2%	S/J	3.114,58
984	BRESSANONE	BRIXEN	VIA IGNAZ MADER, 3	IGNAZ MADER STR. 3	G020030050	6161,1777	LICEO DELLO SCIENZE UMANE DI BRESSANONE	SOZIALWISSENSCHAFTLICHES GYMNASIUM BRIXEN	Terreni sotto fabbr. e altre opere p.ed. cl.202 0%	Bauland - Bp der Klasse 202 0%	N	-
985	BRESSANONE	BRIXEN	VIA FIENILI, 10	STADELGASSE 10	G020030053	6161,80	CONVITTO FEMMINILE MARIANUM	MÄDCHENHEIM MARIANUM	Patrimonio Indisp.-edifici con altre dest. 2%	Unverfüg.Vermögen-Gebäude mit anderen Bestimm. 2%	N	-
986	BRESSANONE	BRIXEN	VIA FIENILI, 10	STADELGASSE 10	G020030053	6161,79	CONVITTO FEMMINILE MARIANUM	MÄDCHENHEIM MARIANUM	Patrimonio Indisp.-edifici con altre dest. 2%	Unverfüg.Vermögen-Gebäude mit anderen Bestimm. 2%	N	-
987	BRESSANONE	BRIXEN	VIA FIENILI, 10	STADELGASSE 10	G020030053	6161,80	CONVITTO FEMMINILE MARIANUM	MÄDCHENHEIM MARIANUM	Terreni sotto fabbr. e altre opere p.ed. cl.209 0%	Bauland - Bp der Klasse 209 0%	N	-
988	BRESSANONE	BRIXEN	VIA FIENILI, 10	STADELGASSE 10	G020030053	6161,79	CONVITTO FEMMINILE MARIANUM	MÄDCHENHEIM MARIANUM	Terreni sotto fabbr. e altre opere p.ed. cl.209 0%	Bauland - Bp der Klasse 209 0%	N	-
989	BRESSANONE	BRIXEN	VIA MERCATO VECCHIO, 17	ALTEMARKTGASSE 17	G020030054	6161,104/1	CONVITTO FEMMINILE MARIA WARD	MÄDCHENHEIM MARIA WARD	Patrimonio Indisp.-edifici con altre dest. 2%	Unverfüg.Vermögen-Gebäude mit anderen Bestimm. 2%	S/J	3.705,96
990	BRESSANONE	BRIXEN	VIA MERCATO VECCHIO, 17	ALTEMARKTGASSE 17	G020030054	6161,104/2	CONVITTO FEMMINILE MARIA WARD	MÄDCHENHEIM MARIA WARD	Patrimonio Indisp.-edifici con altre dest. 2%	Unverfüg.Vermögen-Gebäude mit anderen Bestimm. 2%	N	-
991	BRESSANONE	BRIXEN	VIA MERCATO VECCHIO, 17	ALTEMARKTGASSE 17	G020030054	6161,105	CONVITTO FEMMINILE MARIA WARD	MÄDCHENHEIM MARIA WARD	Patrimonio Indisp.-edifici con altre dest. 2%	Unverfüg.Vermögen-Gebäude mit anderen Bestimm. 2%	N	-
992	BRESSANONE	BRIXEN	VIA MERCATO VECCHIO, 17	ALTEMARKTGASSE 17	G020030054	6161,559	CONVITTO FEMMINILE MARIA WARD	MÄDCHENHEIM MARIA WARD	Patrimonio Indisp.-edifici con altre dest. 2%	Unverfüg.Vermögen-Gebäude mit anderen Bestimm. 2%	N	-
993	BRESSANONE	BRIXEN	VIA MERCATO VECCHIO, 17	ALTEMARKTGASSE 17	G020030054	6161,751	CONVITTO FEMMINILE MARIA WARD	MÄDCHENHEIM MARIA WARD	Patrimonio Indisp.-edifici con altre dest. 2%	Unverfüg.Vermögen-Gebäude mit anderen Bestimm. 2%	N	-
994	BRESSANONE	BRIXEN	VIA MERCATO VECCHIO, 17	ALTEMARKTGASSE 17	G020030054	6161,124/1	CONVITTO FEMMINILE MARIA WARD	MÄDCHENHEIM MARIA WARD	Patrimonio Indisp.-terreni con altre dest. 0%	Unverfüg.Vermögen-Grundstücke mit and.Bestimm. 0%	N	-
995	BRESSANONE	BRIXEN	VIA MERCATO VECCHIO, 17	ALTEMARKTGASSE 17	G020030054	6161,126	CONVITTO FEMMINILE MARIA WARD	MÄDCHENHEIM MARIA WARD	Patrimonio Indisp.-terreni con altre dest. 0%	Unverfüg.Vermögen-Grundstücke mit and.Bestimm. 0%	N	-
996	BRESSANONE	BRIXEN	VIA MERCATO VECCHIO, 17	ALTEMARKTGASSE 17	G020030054	6161,128/1	CONVITTO FEMMINILE MARIA WARD	MÄDCHENHEIM MARIA WARD	Patrimonio Indisp.-terreni con altre dest. 0%	Unverfüg.Vermögen-Grundstücke mit and.Bestimm. 0%	N	-
997	BRESSANONE	BRIXEN	VIA MERCATO VECCHIO, 17	ALTEMARKTGASSE 17	G020030054	6161,117/1	CONVITTO FEMMINILE MARIA WARD	MÄDCHENHEIM MARIA WARD	Patrimonio Indisp.-terreni con altre dest. 0%	Unverfüg.Vermögen-Grundstücke mit and.Bestimm. 0%	N	-
998	BRESSANONE	BRIXEN	VIA MERCATO VECCHIO, 17	ALTEMARKTGASSE 17	G020030054	6161,117/3	CONVITTO FEMMINILE MARIA WARD	MÄDCHENHEIM MARIA WARD	Patrimonio Indisp.-terreni con altre dest. 0%	Unverfüg.Vermögen-Grundstücke mit and.Bestimm. 0%	N	-
999	BRESSANONE	BRIXEN	VIA MERCATO VECCHIO, 17	ALTEMARKTGASSE 17	G020030054	6161,104/1	CONVITTO FEMMINILE MARIA WARD	MÄDCHENHEIM MARIA WARD	Terreni sotto fabbr. e altre opere p.ed. cl.209 0%	Bauland - Bp der Klasse 209 0%	N	-
1000	BRESSANONE	BRIXEN	VIA MERCATO VECCHIO, 17	ALTEMARKTGASSE 17	G020030054	6161,104/2	CONVITTO FEMMINILE MARIA WARD	MÄDCHENHEIM MARIA WARD	Terreni sotto fabbr. e altre opere p.ed. cl.209 0%	Bauland - Bp der Klasse 209 0%	N	-
1001	BRESSANONE	BRIXEN	VIA MERCATO VECCHIO, 17	ALTEMARKTGASSE 17	G020030054	6161,105	CONVITTO FEMMINILE MARIA WARD	MÄDCHENHEIM MARIA WARD	Terreni sotto fabbr. e altre opere p.ed. cl.209 0%	Bauland - Bp der Klasse 209 0%	N	-
1002	BRESSANONE	BRIXEN	VIA MERCATO VECCHIO, 17	ALTEMARKTGASSE 17	G020030054	6161,559	CONVITTO FEMMINILE MARIA WARD	MÄDCHENHEIM MARIA WARD	Terreni sotto fabbr. e altre opere p.ed. cl.209 0%	Bauland - Bp der Klasse 209 0%	N	-
1003	BRESSANONE	BRIXEN	VIA MERCATO VECCHIO, 17	ALTEMARKTGASSE 17	G020030054	6161,751	CONVITTO FEMMINILE MARIA WARD	MÄDCHENHEIM MARIA WARD	Terreni sotto fabbr. e altre opere p.ed. cl.209 0%	Bauland - Bp der Klasse 209 0%	N	-
1004	BRESSANONE	BRIXEN	VIA MARIA MONTESSORI, 4	MARIA MONTESSORI STR. 4	G020030066	6161,1544	ISTITUTO TECNICO P.ECONOMIA, GRAFICA E COMUNICAZIONE	FACHOBERSCHULE F. WIRTSCHAFT, GRAFIK U. KOMMUNIKATION	Patrimonio Indisp.-scuole 2%	Unverfüg.Vermögen-Schulen 2%	N	-
1005	BRESSANONE	BRIXEN	VIA MARIA MONTESSORI, 4	MARIA MONTESSORI STR. 4	G020030066	6161,1544	ISTITUTO TECNICO P.ECONOMIA, GRAFICA E COMUNICAZIONE	FACHOBERSCHULE F. WIRTSCHAFT, GRAFIK U. KOMMUNIKATION	Terreni sotto fabbr. e altre opere p.ed. cl.202 0%	Bauland - Bp der Klasse 202 0%	N	-
1006	BRESSANONE	BRIXEN	VIA LAGHETTO 9	FISCHZUCHTWEG 9	G020030067	6161,1396	SCUOLA PROFESSIONALE ALBERGHIERA "HELLENSTAINER"	LANDESBERUFSSCHULE FÜR GAST- UND NAHRUNGSMITTELGEWERB	Patrimonio Indisp.-scuole 2%	Unverfüg.Vermögen-Schulen 2%	N	-
1007	BRESSANONE	BRIXEN	VIA LAGHETTO 9	FISCHZUCHTWEG 9	G020030067	6161,1396	SCUOLA PROFESSIONALE ALBERGHIERA "HELLENSTAINER"	LANDESBERUFSSCHULE FÜR GAST- UND NAHRUNGSMITTELGEWERB	Terreni sotto fabbr. e altre opere p.ed. cl.202 0%	Bauland - Bp der Klasse 202 0%	N	-
1008	BRESSANONE	BRIXEN	VIA LAGHETTO 18	FISCHZUCHTWEG 18	G020030072	6161,1666	SCUOLA PROF.LE IN LING.TED.TSCHUGGMALL - NUOVA	LANDESBERUFSSCHULE DEUTSCHER SPR.TSCHUGGMALL - NEUBAU	Patrimonio Indisp.-scuole 2%	Unverfüg.Vermögen-Schulen 2%	S/J	10.488,75
1009	BRESSANONE	BRIXEN	VIA LAGHETTO 18	FISCHZUCHTWEG 18	G020030072	6161,1666	SCUOLA PROF.LE IN LING.TED.TSCHUGGMALL - NUOVA	LANDESBERUFSSCHULE DEUTSCHER SPR.TSCHUGGMALL - NEUBAU	Terreni sotto fabbr. e altre opere p.ed. cl.202 0%	Bauland - Bp der Klasse 202 0%	N	-
1010	BRESSANONE	BRIXEN	VIA VITTORIO VENETO 31/C	VITTORIO-VENETO-STRASSE, 31/C	G020030073	6161,1316	"SCUOLA PROFESSIONALE IN LIN. TED. **TSCHUGGMALL**"	"LANDESBERUFSSCHULE DEUTSCHER SP. **TSCHUGGMALL**"	Patrimonio Indisp.-scuole 2%	Unverfüg.Vermögen-Schulen 2%	S/J	13.907,16
1011	BRESSANONE	BRIXEN	VIA VITTORIO VENETO 31/C	VITTORIO-VENETO-STRASSE, 31/C	G020030073	6161,919/15	"SCUOLA PROFESSIONALE IN LIN. TED. **TSCHUGGMALL**"	"LANDESBERUFSSCHULE DEUTSCHER SP. **TSCHUGGMALL**"	Patrimonio Indisp.-scuole 2%	Unverfüg.Vermögen-Schulen 2%	N	-
1012	BRESSANONE	BRIXEN	VIA VITTORIO VENETO 31/C	VITTORIO-VENETO-STRASSE, 31/C	G020030073	6161,920/4	"SCUOLA PROFESSIONALE IN LIN. TED. **TSCHUGGMALL**"	"LANDESBERUFSSCHULE DEUTSCHER SP. **TSCHUGGMALL**"	Patrimonio Indisp.-scuole 2%	Unverfüg.Vermögen-Schulen 2%	N	-
1013	BRESSANONE	BRIXEN	VIA VITTORIO VENETO 31/C	VITTORIO-VENETO-STRASSE, 31/C	G020030073	6161,1094/1	"SCUOLA PROFESSIONALE IN LIN. TED. **TSCHUGGMALL**"	"LANDESBERUFSSCHULE DEUTSCHER SP. **TSCHUGGMALL**"	Patrimonio Indisp.-scuole 2%	Unverfüg.Vermögen-Schulen 2%	N	-
1014	BRESSANONE	BRIXEN	VIA VITTORIO VENETO 31/C	VITTORIO-VENETO-STRASSE, 31/C	G020030073	6161,1316	"SCUOLA PROFESSIONALE IN LIN. TED. **TSCHUGGMALL**"	"LANDESBERUFSSCHULE DEUTSCHER SP. **TSCHUGGMALL**"	Terreni sotto fabbr. e altre opere p.ed. cl.202 0%	Bauland - Bp der Klasse 202 0%	N	-
1015	BRESSANONE	BRIXEN	VIA DANTE 47	DANTESTR. 47	G020030074	6161,432/1	MASO KLINGER-SCUOLA INFERMIERI	KLINGERHOF-KRANKENPFLEGERSCHULE	Patrimonio Indisp.-Azienda san.,Comunità compr. 3%	Unverfüg. Verm.-Gebäude Sanitätsbetr.u.Bez.Gem 3%	N	-
1016	BRESSANONE	BRIXEN	VIA DANTE 47	DANTESTR. 47	G020030074	6161,1715	MASO KLINGER-SCUOLA INFERMIERI	KLINGERHOF-KRANKENPFLEGERSCHULE	Patrimonio Indisp.-Azienda san.,Comunità compr. 3%	Unverfüg. Verm.-Gebäude Sanitätsbetr.u.Bez.Gem 3%	N	-
1017	BRESSANONE	BRIXEN	VIA DANTE 47	DANTESTR. 47	G020030074	6161,1716	MASO KLINGER-SCUOLA INFERMIERI	KLINGERHOF-KRANKENPFLEGERSCHULE	Patrimonio Indisp.-Azienda san.,Comunità compr. 3%	Unverfüg. Verm.-Gebäude Sanitätsbetr.u.Bez.Gem 3%	N	-
1018	BRESSANONE	BRIXEN	VIA DANTE 47	DANTESTR. 47	G020030074	6161,64/2	MASO KLINGER-SCUOLA INFERMIERI	KLINGERHOF-KRANKENPFLEGERSCHULE	Patrimonio Indisp.-terreni con altre dest. 0%	Unverfüg.Vermögen-Grundstücke mit and.Bestimm. 0%	N	-
1019	BRESSANONE	BRIXEN	VIA DANTE 47	DANTESTR. 47	G020030074	6161,1178	MASO KLINGER-SCUOLA INFERMIERI	KLINGERHOF-KRANKENPFLEGERSCHULE	Patrimonio Indisp.-terreni con altre dest. 0%	Unverfüg.Vermögen-Grundstücke mit and.Bestimm. 0%	N	-
1020	BRESSANONE	BRIXEN	VIA DANTE 47	DANTESTR. 47	G020030074	6161,64/1	MASO KLINGER-SCUOLA INFERMIERI	KLINGERHOF-KRANKENPFLEGERSCHULE	Patrimonio Indisp.-terreni con altre dest. 0%	Unverfüg.Vermögen-Grundstücke mit and.Bestimm. 0%	N	-
1021	BRESSANONE	BRIXEN	VIA DANTE 47	DANTESTR. 47	G020030074	6161,64/2	MASO KLINGER-SCUOLA INFERMIERI	KLINGERHOF-KRANKENPFLEGERSCHULE	Patrimonio Indisp.-terreni con altre dest. 0%	Unverfüg.Vermögen-Grundstücke mit and.Bestimm. 0%	N	-
1022	BRESSANONE	BRIXEN	VIA DANTE 47	DANTESTR. 47	G020030074	6161,64/3	MASO KLINGER-SCUOLA INFERMIERI	KLINGERHOF-KRANKENPFLEGERSCHULE	Patrimonio Indisp.-terreni con altre dest. 0%	Unverfüg.Vermögen-Grundstücke mit and.Bestimm. 0%	N	-
1023	BRESSANONE	BRIXEN	VIA DANTE 47	DANTESTR. 47	G020030074	6161,432/1	MASO KLINGER-SCUOLA INFERMIERI	KLINGERHOF-KRANKENPFLEGERSCHULE	Terreni sotto fabbr. e altre opere p.ed. cl.204 0%	Bauland - Bp der Klasse 204 0%	N	-
1024	BRESSANONE	BRIXEN	VIA DANTE 47	DANTESTR. 47	G020030074	6161,1715	MASO KLINGER-SCUOLA INFERMIERI	KLINGERHOF-KRANKENPFLEGERSCHULE	Terreni sotto fabbr. e altre opere p.ed. cl.204 0%	Bauland - Bp der Klasse 204 0%	N	-
1025	BRESSANONE	BRIXEN	VIA DANTE 47	DANTESTR. 47	G020030074	6161,1716	MASO KLINGER-SCUOLA INFERMIERI	KLINGERHOF-KRANKENPFLEGERSCHULE	Terreni sotto fabbr. e altre opere p.ed. cl.204 0%	Bauland - Bp der Klasse 204 0%	N	-
1026	BRESSANONE	BRIXEN	VIA ROMA, 41	ROMSTRASSE 41	G020030088	6161,651	DISTRETTO SOCIO SANITARIO (EX CASSA MUTUA)	SANITÄTS- U. SOZIALSPRENGEL (EHEM.KRANKENKASSE)	Patrimonio Indisp.-Azienda san.,Comunità compr. 3%	Unverfüg. Verm.-Gebäude Sanitätsbetr.u.Bez.Gem 3%	N	-
1027	BRESSANONE	BRIXEN	VIA ROMA, 41	ROMSTRASSE 41	G020030088	6161,650	DISTRETTO SOCIO SANITARIO (EX CASSA MUTUA)	SANITÄTS- U. SOZIALSPRENGEL (EHEM.KRANKENKASSE)	Patrimonio Indisp.-Azienda san.,Comunità compr. 3%	Unverfüg. Verm.-Gebäude Sanitätsbetr.u.Bez.Gem 3%	N	-
1028	BRESSANONE	BRIXEN	VIA ROMA, 41	ROMSTRASSE 41	G020030088	6161,651	DISTRETTO SOCIO SANITARIO (EX CASSA MUTUA)	SANITÄTS- U. SOZIALSPRENGEL (EHEM.KRANKENKASSE)	Terreni sotto fabbr. e altre opere p.ed. cl.204 0%	Bauland - Bp der Klasse 204 0%	N	-
1029	BRESSANONE	BRIXEN	VIA DANTE 53	DANTESTRASSE 53	G020030090	6161,600	OSPEDALE AZIENDALE DI BRESSANONE	SCHWERPUNKTKRANKENHAUS BRIXEN	Patrimonio Indisp.-Azienda san.,Comunità compr. 3%	Unverfüg. Verm.-Gebäude Sanitätsbetr.u.Bez.Gem 3%	N	-
1030	BRESSANONE	BRIXEN	VIA DANTE 53	DANTESTRASSE 53	G020030090	6161,648	OSPEDALE AZIENDALE DI BRESSANONE	SCHWERPUNKTKRANKENHAUS BRIXEN	Patrimonio Indisp.-Azienda san.,Comunità compr. 3%	Unverfüg. Verm.-Gebäude Sanitätsbetr.u.Bez.Gem 3%	N	-
1031	BRESSANONE	BRIXEN	VIA DANTE 53	DANTESTRASSE 53	G020030090	6161,068/1	OSPEDALE AZIENDALE DI BRESSANONE	SCHWERPUNKTKRANKENHAUS BRIXEN	Patrimonio Indisp.-terreni Az.San./servizi soc. 0%	Unverfüg.Verm.-Grundstücke Sanitätsb./Soz.Die.0%	N	-
1032	BRESSANONE	BRIXEN	VIA DANTE 53	DANTESTRASSE 53	G020030090	6161,600	OSPEDALE AZIENDALE DI BRESSANONE	SCHWERPUNKTKRANKENHAUS BRIXEN	Terreni sotto fabbr. e altre opere p.ed. cl.204 0%	Bauland - Bp der Klasse 204 0%	N	-
1033	BRESSANONE	BRIXEN	VIA DANTE 53	DANTESTRASSE 53	G020030090	6161,648	OSPEDALE AZIENDALE DI BRESSANONE	SCHWERPUNKTKRANKENHAUS BRIXEN	Terreni sotto fabbr. e altre opere p.ed. cl.204 0%	Bauland - Bp der Klasse 204 0%	N	-
1034	BRESSANONE	BRIXEN	VIA PRA' DELLE SUORE, 1	SCHWESTERNAU 1	G020030110	6161,1369	IST.PROF.SERV.ECON.AZIENDALI "G.FALCONE E BORSELLINO"	FACHLEHRANST.F.KFM BERUFE "G.FALCONE F.BORSELLINO"	Patrimonio Indisp.-scuole 2%	Unverfüg.Vermögen-Schulen 2%	S/J	8.594,34
1035	BRESSANONE	BRIXEN	VIA PRA' DELLE SUORE, 1	SCHWESTERNAU 1	G020030110	6161,1369	IST.PROF.SERV.ECON.AZIENDALI "G.FALCONE E BORSELLINO"	FACHLEHRANST.F.KFM BERUFE "G.FALCONE F.BORSELLINO"	Terreni sotto fabbr. e altre opere p.ed. cl.202 0%	Bauland - Bp der Klasse 202 0%	N	-
1036	BRESSANONE	BRIXEN	VIA CASTELLANO 9 - V.O.V.GUGGENBERGKÖSTLANERSTR.9 - O.V.GUGGENBERGST	CASTELLANERSTR.9 - O.V.GUGGENBERGKÖSTLANERSTR.9 - O.V.GUGGENBERGST	G020030114	6161,1537	CASA D'ABITAZIONE - COMUNITA' COMPRESORIALE VALLE ISARCO	WOHNHAUS - BEZIRKSGEMEINSCHAFT EISACKTAL	Patrimonio Indisp.-Azienda san.,Comunità compr. 3%	Unverfüg. Verm.-Gebäude Sanitätsbetr.u.Bez.Gem 3%	N	-
1037	BRESSANONE	BRIXEN	VIA CASTELLANO 9 - V.O.V.GUGGENBERGKÖSTLANERSTR.9 - O.V.GUGGENBERGST	CASTELLANERSTR.9 - O.V.GUGGENBERGKÖSTLANERSTR.9 - O.V.GUGGENBERGST	G020030114	6161,1537	CASA D'ABITAZIONE - COMUNITA' COMPRESORIALE VALLE ISARCO	WOHNHAUS - BEZIRKSGEMEINSCHAFT EISACKTAL	Patrimonio Indisp.-Azienda san.,Comunità compr. 3%	Unverfüg. Verm.-Gebäude Sanitätsbetr.u.Bez.Gem 3%	N	-
1038	BRESSANONE	BRIXEN	VIA CASTELLANO 9 - V.O.V.GUGGENBERGKÖSTLANERSTR.9 - O.V.GUGGENBERGST	CASTELLANERSTR.9 - O.V.GUGGENBERGKÖSTLANERSTR.9 - O.V.GUGGENBERGST	G020030114	6161,1358	CASA D'ABITAZIONE - COMUNITA' COMPRESORIALE VALLE ISARCO	WOHNHAUS - BEZIRKSGEMEINSCHAFT EISACKTAL	Terreni sotto fabbr. e altre opere p.ed. cl.204 0%	Bauland - Bp der Klasse 204 0%	N	-
1039	BRESSANONE	BRIXEN	VIA CASTELLANO 9 - V.O.V.GUGGENBERGKÖSTLANERSTR.9 - O.V.GUGGENBERGST	CASTELLANERSTR.9 - O.V.GUGGENBERGKÖSTLANERSTR.9 - O.V.GUGGENBERGST	G020030114	6161,1537	CASA D'ABITAZIONE - COMUNITA' COMPRESORIALE VALLE ISARCO	WOHNHAUS - BEZIRKSGEMEINSCHAFT EISACKTAL	Terreni sotto fabbr. e altre opere p.ed. cl.204 0%	Bauland - Bp der Klasse 204 0%	N	-
1040	BRESSANONE	BRIXEN	VIA PRA' DELLE SUORE, 1/A	SCHWESTERNAU 1/A	G020030115	6161,1426	SCUOLA PROF.PROV.FL'ART., L'IND. ED COMM. "ENRICO MATTEI"	LANDESB.F.HANDWERK.INDUSTRIE U.HANDEL "ENRICO MATTEI"	Patrimonio Indisp.-scuole 2%	Unverfüg.Vermögen-Schulen 2%	N	-
1041	BRESSANONE	BRIXEN	VIA PRA' DELLE SUORE, 1/A	SCHWESTERNAU 1/A	G020030115	6161,1426	SCUOLA PROF.PROV.FL'ART., L'IND. ED COMM. "ENRICO MATTEI"	LANDESB.F.HANDWERK.INDUSTRIE U.HANDEL "ENRICO MATTEI"	Terreni sotto fabbr. e altre opere p.ed. cl.202 0%	Bauland - Bp der Klasse 202 0%	N	-
1042	BRESSANONE	BRIXEN	VIA LAGHETTO 18/A	FISCHZUCHTWEG 18/A	G020030117	6161,1699	CONVITTO S. MICHELE	LEHRLINSHHEIM S.MICHAEL	Patrimonio Indisp.-edifici con altre dest. 2%	Unverfüg.Vermögen-Gebäude mit anderen Bestimm. 2%	N	-
1043	BRESSANONE	BRIXEN	VIA LAGHETTO 18/A	FISCH								



Numero progressivo / fortlaufende Nummer	COMUNE AMMINISTRATIVO	VERWALTUNGS-GEMEINDE	INDIRIZZO	ADRESSE	CENTRO DI COSTO KOSTEN-STELLE	Kombikey	DESCRIZIONE	BESCHREIBUNG	DESTINAZIONE GIURIDICA	RECHTLICHE BESTIMMUNG	PROVENTO ENTRAHME SUA NONEN	IMPOTRO € LOCAZIONE ATTIVA ANNUA ALL / JÄHRLICHE AKTIVE MIETE €
1104	RIO DI PUSTERIA	MÜHLBACH	PIAZZA FUNIVIA 1	SEILBAHNPLATZ 1	G020140001	7611,335	STAZIONE FORESTALE RIO DI PUSTERIA	FORSTSTATION MÜHLBACH	Patrimonio indis.-edifici ad uso strumentale 2%	Unverfögl. Verm.-Gebäude f. instrument. Nutz. 2%	N	-
1105	RIO DI PUSTERIA	MÜHLBACH	PIAZZA FUNIVIA 1	SEILBAHNPLATZ 1	G020140001	7611,335			Terreni sotto fabbr. e altre opere p.ed. cl.201 0%	Bauland - Bp der Klasse 201 0%	N	-
1106	RIO DI PUSTERIA	MÜHLBACH	VIA MATHIAS PERGER 1	MATHIAS PERGER STR. 1	G020140002	7611,373	CIRCOLO DID.SCUOLA MATERNA LINGUA TED.	KINDERGARTENDIREKTION DT. SPR.	Patrimonio indis.-edifici ad uso strumentale 2%	Unverfögl. Verm.-Gebäude f. instrument. Nutz. 2%	N	-
1107	RIO DI PUSTERIA	MÜHLBACH	VIA MATHIAS PERGER 1	MATHIAS PERGER STR. 1	G020140002	7611,373			Terreni sotto fabbr. e altre opere p.ed. cl.201 0%	Bauland - Bp der Klasse 201 0%	N	-
1108	RIO DI PUSTERIA	MÜHLBACH	VIA ROMA, 80	ROMSTR. 80	G020140004	7611,4	EX CASA CANTONIERA ANAS	EHEM. STRASSENWÄRTERHAUS ANAS	Patrimonio disp.-edifici 2%	Verfögl.Vermögen-Gebäude 2%	N	-
1109	RIO DI PUSTERIA	MÜHLBACH	VIA ROMA, 80	ROMSTR. 80	G020140004	7611,4			Terreni sotto fabbr. e altre opere p.ed. cl.101 0%	Bauland - Bp der Klasse 101 0%	N	-
1110	RODENGO	RODENECK	SAN PAOLO 56	ST. PAULS 56	G020150001	7641,56	COMPLESSO BACHGART (MIRAMONTI)-CENTRO ALCOLISTI	KOMPLEX BACHGART (MIRAMONTI)-ALKOHOLIKERZENTRUM	Patrimonio indis.-Azienda san.,Comunità compr. 3%	Unverfögl. Verm.-Gebäude Sanitätsbetr.u.Bez.Gem 3%	N	-
1111	RODENGO	RODENECK	SAN PAOLO 56	ST. PAULS 56	G020150001	7641,343	COMPLESSO BACHGART (MIRAMONTI)-CENTRO ALCOLISTI	KOMPLEX BACHGART (MIRAMONTI)-ALKOHOLIKERZENTRUM	Patrimonio indis.-Azienda san.,Comunità compr. 3%	Unverfögl. Verm.-Gebäude Sanitätsbetr.u.Bez.Gem 3%	N	-
1112	RODENGO	RODENECK	SAN PAOLO 56	ST. PAULS 56	G020150001	7641,344	COMPLESSO BACHGART (MIRAMONTI)-CENTRO ALCOLISTI	KOMPLEX BACHGART (MIRAMONTI)-ALKOHOLIKERZENTRUM	Patrimonio indis.-Azienda san.,Comunità compr. 3%	Unverfögl. Verm.-Gebäude Sanitätsbetr.u.Bez.Gem 3%	N	-
1113	RODENGO	RODENECK	SAN PAOLO 56	ST. PAULS 56	G020150001	7641,990	COMPLESSO BACHGART (MIRAMONTI)-CENTRO ALCOLISTI	KOMPLEX BACHGART (MIRAMONTI)-ALKOHOLIKERZENTRUM	Patrimonio indis.-terreni Az.San./servizi soc. 0%	Unverfögl. Verm.-Grundstücke Sanitätsb./Soz.Die.0%	N	-
1114	RODENGO	RODENECK	SAN PAOLO 56	ST. PAULS 56	G020150001	7641,990			Terreni sotto fabbr. e altre opere p.ed. cl.204 0%	Bauland - Bp der Klasse 204 0%	N	-
1115	RODENGO	RODENECK	SAN PAOLO 56	ST. PAULS 56	G020150001	7641,990			Terreni sotto fabbr. e altre opere p.ed. cl.204 0%	Bauland - Bp der Klasse 204 0%	N	-
1116	RODENGO	RODENECK	SAN PAOLO 56	ST. PAULS 56	G020150001	7641,990			Terreni sotto fabbr. e altre opere p.ed. cl.204 0%	Bauland - Bp der Klasse 204 0%	N	-
1117	NAZ-SCIAVES	NATZ-SCHABS	SCIAVES, COL DEI BOVI	SCHABS, OCHSENHÜGEL	G020190811	792327/3	BOSCO	WALD	Patrimonio disp.-terreni 0%	Verfögl.Vermögen-Grundstücke 0%	N	-
1118	NAZ-SCIAVES	NATZ-SCHABS	SCIAVES	SCHABS	G020190812	792328/2	PASCOLO	WEIDE	Patrimonio disp.-terreni 0%	Verfögl.Vermögen-Grundstücke 0%	N	-
1119	NAZ-SCIAVES	NATZ-SCHABS	SCIAVES	SCHABS	G020190812	792328/2	PASCOLO	WEIDE	Patrimonio disp.-terreni 0%	Verfögl.Vermögen-Grundstücke 0%	N	-
1120	NAZ-SCIAVES	NATZ-SCHABS	SCIAVES	SCHABS	G020190997	792499/4	RELITTI STRADALI	STRASSENRELIKTE	Patrimonio disp.-terreni 0%	Verfögl.Vermögen-Grundstücke 0%	N	-
1121	NAZ-SCIAVES	NATZ-SCHABS	SCIAVES	SCHABS	G020190997	792621/10	RELITTI STRADALI	STRASSENRELIKTE	Patrimonio disp.-terreni 0%	Verfögl.Vermögen-Grundstücke 0%	N	-
1122	VANDOIES	VINTL	PRIELWEG 1	PRIELWEG 1	G020240003	83211899	RIFUGIO JUNGHER	FÜCHTLINGSUNTERKUNFT "EHEMALIGES FISCHERHAUS"	Patrimonio disp.-terreni 0%	Verfögl.Vermögen-Grundstücke 0%	N	-
1123	VANDOIES	VINTL	PRIELWEG 1	PRIELWEG 1	G020240003	8321,24	RIFUGIO PROFUGHI "EX CASA FISCHER"	FÜCHTLINGSUNTERKUNFT "EHEMALIGES FISCHERHAUS"	Patrimonio indis.-strutture san.escl.Az.San. 3%	Unverfögl. Vermögen-Krankenh.ausser Sanitätsb. 3%	N	-
1124	VANDOIES	VINTL	PRIELWEG 1	PRIELWEG 1	G020240003	8321,24			Terreni sotto fabbr. e altre opere p.ed. cl.222 0%	Bauland - Bp der Klasse 222 0%	N	-
1125	VARNA	VAHRN	VIA SALERN, 26	SALERNERSTR. 26	G020250001	83413409	TERRENO SDEMANIALIZZATO	ENTDEMANIALISERTER GRUND	Patrimonio disp.-terreni 0%	Verfögl.Vermögen-Grundstücke 0%	N	-
1126	VARNA	VAHRN	VIA SALERN, 26	SALERNERSTR. 26	G020250001	83413410/1	TERRENO SDEMANIALIZZATO	TERRENO SDEMANIALISERTER GRUND	Patrimonio disp.-terreni 0%	Verfögl.Vermögen-Grundstücke 0%	N	-
1127	VARNA	VAHRN	VIA SALERN, 26	SALERNERSTR. 26	G020250002	83411510	SCUOLA PROF.P.L'AGRICOLTURA E L'ECON.DOM."SALERN"	FACHSCHULE FÜR LAND- UND HAUSWIRTSCHAFT "SALERN"	Patrimonio disp.-terreni 0%	Verfögl.Vermögen-Grundstücke 0%	N	-
1128	VARNA	VAHRN	VIA SALERN, 26	SALERNERSTR. 26	G020250002	83411525	SCUOLA PROF.P.L'AGRICOLTURA E L'ECON.DOM."SALERN"	FACHSCHULE FÜR LAND- UND HAUSWIRTSCHAFT "SALERN"	Patrimonio disp.-terreni 0%	Verfögl.Vermögen-Grundstücke 0%	N	-
1129	VARNA	VAHRN	VIA SALERN, 26	SALERNERSTR. 26	G020250002	83411526	SCUOLA PROF.P.L'AGRICOLTURA E L'ECON.DOM."SALERN"	FACHSCHULE FÜR LAND- UND HAUSWIRTSCHAFT "SALERN"	Patrimonio disp.-terreni 0%	Verfögl.Vermögen-Grundstücke 0%	N	-
1130	VARNA	VAHRN	VIA SALERN, 26	SALERNERSTR. 26	G020250002	83411584	SCUOLA PROF.P.L'AGRICOLTURA E L'ECON.DOM."SALERN"	FACHSCHULE FÜR LAND- UND HAUSWIRTSCHAFT "SALERN"	Patrimonio disp.-terreni 0%	Verfögl.Vermögen-Grundstücke 0%	N	-
1131	VARNA	VAHRN	VIA SALERN, 26	SALERNERSTR. 26	G020250002	83411596	SCUOLA PROF.P.L'AGRICOLTURA E L'ECON.DOM."SALERN"	FACHSCHULE FÜR LAND- UND HAUSWIRTSCHAFT "SALERN"	Patrimonio disp.-terreni 0%	Verfögl.Vermögen-Grundstücke 0%	N	-
1132	VARNA	VAHRN	VIA SALERN, 26	SALERNERSTR. 26	G020250002	8341,316	SCUOLA PROF.P.L'AGRICOLTURA E L'ECON.DOM."SALERN"	FACHSCHULE FÜR LAND- UND HAUSWIRTSCHAFT "SALERN"	Patrimonio Indisp.-scuole 2%	Unverfögl.Vermögen-Schulen 2%	N	-
1133	VARNA	VAHRN	VIA SALERN, 26	SALERNERSTR. 26	G020250002	8341,319	SCUOLA PROF.P.L'AGRICOLTURA E L'ECON.DOM."SALERN"	FACHSCHULE FÜR LAND- UND HAUSWIRTSCHAFT "SALERN"	Patrimonio Indisp.-scuole 2%	Unverfögl.Vermögen-Schulen 2%	N	-
1134	VARNA	VAHRN	VIA SALERN, 26	SALERNERSTR. 26	G020250002	8341,546	SCUOLA PROF.P.L'AGRICOLTURA E L'ECON.DOM."SALERN"	FACHSCHULE FÜR LAND- UND HAUSWIRTSCHAFT "SALERN"	Patrimonio Indisp.-scuole 2%	Unverfögl.Vermögen-Schulen 2%	N	-
1135	VARNA	VAHRN	VIA SALERN, 26	SALERNERSTR. 26	G020250002	8341,668	SCUOLA PROF.P.L'AGRICOLTURA E L'ECON.DOM."SALERN"	FACHSCHULE FÜR LAND- UND HAUSWIRTSCHAFT "SALERN"	Patrimonio Indisp.-scuole 2%	Unverfögl.Vermögen-Schulen 2%	S/J	7.559,88
1136	VARNA	VAHRN	VIA SALERN, 26	SALERNERSTR. 26	G020250002	8341,697	SCUOLA PROF.P.L'AGRICOLTURA E L'ECON.DOM."SALERN"	FACHSCHULE FÜR LAND- UND HAUSWIRTSCHAFT "SALERN"	Patrimonio Indisp.-scuole 2%	Unverfögl.Vermögen-Schulen 2%	N	-
1137	VARNA	VAHRN	VIA SALERN, 26	SALERNERSTR. 26	G020250002	8341,850	SCUOLA PROF.P.L'AGRICOLTURA E L'ECON.DOM."SALERN"	FACHSCHULE FÜR LAND- UND HAUSWIRTSCHAFT "SALERN"	Patrimonio Indisp.-scuole 2%	Unverfögl.Vermögen-Schulen 2%	N	-
1138	VARNA	VAHRN	VIA SALERN, 26	SALERNERSTR. 26	G020250002	8341,943	SCUOLA PROF.P.L'AGRICOLTURA E L'ECON.DOM."SALERN"	FACHSCHULE FÜR LAND- UND HAUSWIRTSCHAFT "SALERN"	Patrimonio Indisp.-scuole 2%	Unverfögl.Vermögen-Schulen 2%	N	-
1139	VARNA	VAHRN	VIA SALERN, 26	SALERNERSTR. 26	G020250002	8341,934	SCUOLA PROF.P.L'AGRICOLTURA E L'ECON.DOM."SALERN"	FACHSCHULE FÜR LAND- UND HAUSWIRTSCHAFT "SALERN"	Patrimonio Indisp.-scuole 2%	Unverfögl.Vermögen-Schulen 2%	N	-
1140	VARNA	VAHRN	VIA SALERN, 26	SALERNERSTR. 26	G020250002	8341,934	SCUOLA PROF.P.L'AGRICOLTURA E L'ECON.DOM."SALERN"	FACHSCHULE FÜR LAND- UND HAUSWIRTSCHAFT "SALERN"	Patrimonio Indisp.-scuole 2%	Unverfögl.Vermögen-Schulen 2%	N	-
1141	VARNA	VAHRN	VIA SALERN, 26	SALERNERSTR. 26	G020250002	8341,934	SCUOLA PROF.P.L'AGRICOLTURA E L'ECON.DOM."SALERN"	FACHSCHULE FÜR LAND- UND HAUSWIRTSCHAFT "SALERN"	Patrimonio Indisp.-scuole 2%	Unverfögl.Vermögen-Schulen 2%	N	-
1142	VARNA	VAHRN	VIA SALERN, 26	SALERNERSTR. 26	G020250002	8341,934	SCUOLA PROF.P.L'AGRICOLTURA E L'ECON.DOM."SALERN"	FACHSCHULE FÜR LAND- UND HAUSWIRTSCHAFT "SALERN"	Patrimonio Indisp.-scuole 2%	Unverfögl.Vermögen-Schulen 2%	N	-
1143	VARNA	VAHRN	VIA SALERN, 26	SALERNERSTR. 26	G020250002	8341,934	SCUOLA PROF.P.L'AGRICOLTURA E L'ECON.DOM."SALERN"	FACHSCHULE FÜR LAND- UND HAUSWIRTSCHAFT "SALERN"	Patrimonio Indisp.-scuole 2%	Unverfögl.Vermögen-Schulen 2%	N	-
1144	VARNA	VAHRN	VIA SALERN, 26	SALERNERSTR. 26	G020250002	8341,934	SCUOLA PROF.P.L'AGRICOLTURA E L'ECON.DOM."SALERN"	FACHSCHULE FÜR LAND- UND HAUSWIRTSCHAFT "SALERN"	Patrimonio Indisp.-scuole 2%	Unverfögl.Vermögen-Schulen 2%	N	-
1145	VARNA	VAHRN	VIA SALERN, 26	SALERNERSTR. 26	G020250002	8341,934	SCUOLA PROF.P.L'AGRICOLTURA E L'ECON.DOM."SALERN"	FACHSCHULE FÜR LAND- UND HAUSWIRTSCHAFT "SALERN"	Patrimonio Indisp.-scuole 2%	Unverfögl.Vermögen-Schulen 2%	N	-
1146	VARNA	VAHRN	VIA SALERN, 26	SALERNERSTR. 26	G020250002	8341,934	SCUOLA PROF.P.L'AGRICOLTURA E L'ECON.DOM."SALERN"	FACHSCHULE FÜR LAND- UND HAUSWIRTSCHAFT "SALERN"	Patrimonio Indisp.-scuole 2%	Unverfögl.Vermögen-Schulen 2%	N	-
1147	VARNA	VAHRN	VIA SALERN, 26	SALERNERSTR. 26	G020250002	8341,934	SCUOLA PROF.P.L'AGRICOLTURA E L'ECON.DOM."SALERN"	FACHSCHULE FÜR LAND- UND HAUSWIRTSCHAFT "SALERN"	Patrimonio Indisp.-scuole 2%	Unverfögl.Vermögen-Schulen 2%	N	-
1148	VARNA	VAHRN	VIA SALERN, 26	SALERNERSTR. 26	G020250002	8341,934	SCUOLA PROF.P.L'AGRICOLTURA E L'ECON.DOM."SALERN"	FACHSCHULE FÜR LAND- UND HAUSWIRTSCHAFT "SALERN"	Patrimonio Indisp.-scuole 2%	Unverfögl.Vermögen-Schulen 2%	N	-
1149	VARNA	VAHRN	VIA SALERN, 26	SALERNERSTR. 26	G020250002	8341,934	SCUOLA PROF.P.L'AGRICOLTURA E L'ECON.DOM."SALERN"	FACHSCHULE FÜR LAND- UND HAUSWIRTSCHAFT "SALERN"	Patrimonio Indisp.-scuole 2%	Unverfögl.Vermögen-Schulen 2%	N	-
1150	VARNA	VAHRN	VIA SALERN, 26	SALERNERSTR. 26	G020250002	8341,934	SCUOLA PROF.P.L'AGRICOLTURA E L'ECON.DOM."SALERN"	FACHSCHULE FÜR LAND- UND HAUSWIRTSCHAFT "SALERN"	Patrimonio Indisp.-scuole 2%	Unverfögl.Vermögen-Schulen 2%	N	-
1151	VARNA	VAHRN	VIA SALERN, 26	SALERNERSTR. 26	G020250002	8341,934	SCUOLA PROF.P.L'AGRICOLTURA E L'ECON.DOM."SALERN"	FACHSCHULE FÜR LAND- UND HAUSWIRTSCHAFT "SALERN"	Patrimonio Indisp.-scuole 2%	Unverfögl.Vermögen-Schulen 2%	N	-
1152	VARNA	VAHRN	VIA SALERN, 26	SALERNERSTR. 26	G020250002	8341,934	SCUOLA PROF.P.L'AGRICOLTURA E L'ECON.DOM."SALERN"	FACHSCHULE FÜR LAND- UND HAUSWIRTSCHAFT "SALERN"	Patrimonio Indisp.-scuole 2%	Unverfögl.Vermögen-Schulen 2%	N	-
1153	VARNA	VAHRN	VIA SALERN, 26	SALERNERSTR. 26	G020250002	8341,934	SCUOLA PROF.P.L'AGRICOLTURA E L'ECON.DOM."SALERN"	FACHSCHULE FÜR LAND- UND HAUSWIRTSCHAFT "SALERN"	Patrimonio Indisp.-scuole 2%	Unverfögl.Vermögen-Schulen 2%	N	-
1154	VARNA	VAHRN	VIA SALERN, 26	SALERNERSTR. 26	G020250002	8341,934	SCUOLA PROF.P.L'AGRICOLTURA E L'ECON.DOM."SALERN"	FACHSCHULE FÜR LAND- UND HAUSWIRTSCHAFT "SALERN"	Patrimonio Indisp.-scuole 2%	Unverfögl.Vermögen-Schulen 2%	N	-
1155	VARNA	VAHRN	VIA SALERN, 26	SALERNERSTR. 26	G020250002	8341,934	SCUOLA PROF.P.L'AGRICOLTURA E L'ECON.DOM."SALERN"	FACHSCHULE FÜR LAND- UND HAUSWIRTSCHAFT "SALERN"	Patrimonio Indisp.-scuole 2%	Unverfögl.Vermögen-Schulen 2%	N	-
1156	VARNA	VAHRN	VIA SALERN, 26	SALERNERSTR. 26	G020250002	8341,934	SCUOLA PROF.P.L'AGRICOLTURA E L'ECON.DOM."SALERN"	FACHSCHULE FÜR LAND- UND HAUSWIRTSCHAFT "SALERN"	Patrimonio indis.-terreni con altre dest. 0%	Unverfögl.Vermögen-Grundstücke mit and.Bestimm. 0%	N	-
1157	VARNA	VAHRN	VIA SALERN, 26	SALERNERSTR. 26	G020250002	8341,934	SCUOLA PROF.P.L'AGRICOLTURA E L'ECON.DOM."SALERN"	FACHSCHULE FÜR LAND- UND HAUSWIRTSCHAFT "SALERN"	Patrimonio indis.-terreni con altre dest. 0%	Unverfögl.Vermögen-Grundstücke mit and.Bestimm. 0%	N	-
1158	VARNA	VAHRN	VIA SALERN, 26	SALERNERSTR. 26	G020250002	8341,934	SCUOLA PROF.P.L'AGRICOLTURA E L'ECON.DOM."SALERN"	FACHSCHULE FÜR LAND- UND HAUSWIRTSCHAFT "SALERN"	Patrimonio indis.-terreni con altre dest. 0%	Unverfögl.Vermögen-Grundstücke mit and.Bestimm. 0%	N	-
1159	VARNA	VAHRN	VIA SALERN, 26	SALERNERSTR. 26	G020250002	8341,934	SCUOLA PROF.P.L'AGRICOLTURA E L'ECON.DOM."SALERN"	FACHSCHULE FÜR LAND- UND HAUSWIRTSCHAFT "SALERN"	Patrimonio indis.-terreni con altre dest. 0%	Unverfögl.Vermögen-Grundstücke mit and.Bestimm. 0%	N	-
1160	VARNA	VAHRN	VIA SALERN, 26	SALERNERSTR. 26	G020250002	8341,934	SCUOLA PROF.P.L'AGRICOLTURA E L'ECON.DOM."SALERN"	FACHSCHULE FÜR LAND- UND HAUSWIRTSCHAFT "SALERN"	Patrimonio indis.-terreni con altre dest. 0%	Unverfögl.Vermögen-Grundstücke mit and.Bestimm. 0%	N	-
1161	VARNA	VAHRN	VIA SALERN, 26	SALERNERSTR. 26	G020250002	8341,934	SCUOLA PROF.P.L'AGRICOLTURA E L'ECON.DOM."SALERN"	FACHSCHULE FÜR LAND- UND HAUSWIRTSCHAFT "SALERN"	Patrimonio indis.-terreni con altre dest. 0%	Unverfögl.Vermögen-Grundstücke mit and.Bestimm. 0%	N	-
1162	VARNA	VAHRN	VIA SALERN, 26	SALERNERSTR. 26	G020250002	8341,934	SCUOLA PROF.P.L'AGRICOLTURA E L'ECON.DOM."SALERN"	FACHSCHULE FÜR LAND- UND HAUSWIRTSCHAFT "SALERN"	Patrimonio indis.-terreni con altre dest. 0%	Unverfögl.Vermögen-Grundstücke mit and.Bestimm. 0%	N	-
1163	VARNA	VAHRN	VIA SALERN, 26	SALERNERSTR. 26	G020250002	8341,934	SCUOLA PROF.P.L'AGRICOLTURA E L'ECON.DOM."SALERN"	FACHSCHULE FÜR LAND- UND HAUSWIRTSCHAFT "SALERN"	Patrimonio indis.-terreni con altre dest. 0%	Unverfögl.Vermögen-Grundstücke mit and.Bestimm. 0%	N	-
1164	VARNA	VAHRN	VIA SALERN, 26	SALERNERSTR. 26	G020250002	8341,934	SCUOLA PROF.P.L'AGRICOLTURA E L'ECON.DOM."SALERN"	FACHSCHULE FÜR LAND- UND HAUSWIRTSCHAFT "SALERN"	Patrimonio indis.-terreni con altre dest. 0%	Unverfögl.Vermögen-Grundstücke mit and.Bestimm. 0%	N	-
1165	VARNA	VAHRN	VIA SALERN, 26	SALERNERSTR. 26	G020250002	8341,934	SCUOLA PROF.P.L'AGRICOLTURA E L'ECON.DOM."SALERN"	FACHSCHULE FÜR LAND- UND HAUSWIRTSCHAFT "SALERN"	Patrimonio indis.-terreni con altre dest. 0%	Unverfögl.Vermögen-Grundstücke mit and.Bestimm. 0%	N	-
1166	VARNA	VAHRN	VIA SALERN, 26	SALERNERSTR. 26	G020250002	8341,934	SCUOLA PROF.P.L'AGRICOLTURA E L'ECON.DOM."SALERN"	FACHSCHULE FÜR LAND- UND HAUSWIRTSCHAFT "SALERN"	Patrimonio indis.-terreni con altre dest. 0%	Unverfögl.Vermögen-Grundstücke mit and.Bestimm. 0%	N	-
1167	VARNA	VAHRN	VIA SALERN, 26	SALERNERSTR. 26	G020250002	8341,934	SCUOLA PROF.P.L'AGRICOLTURA E L'ECON.DOM."SALERN"	FACHSCHULE FÜR LAND- UND HAUSWIRTSCHAFT "SALERN"	Terreni sotto fabbr. e altre opere p.ed. cl.202 0%	Bauland - Bp der Klasse 202 0%	N	-
1168	VARNA	VAHRN	VIA SALERN, 26	SALERNERSTR. 26	G020250002	8341,934	SCUOLA PROF.P.L'AGRICOLTURA E L'ECON.DOM."SALERN"	FACHSCHULE FÜR LAND- UND HAUSWIRTSCHAFT "SALERN"	Terreni sotto fabbr. e altre opere p.ed. cl.202 0%	Bauland - Bp der Klasse 202 0%	N	-
1169	VARNA	VAHRN	VIA SALERN, 26	SALERNERSTR. 26	G020250002	8341,934	SCUOLA PROF.P.L'AGRICOLTURA E L'ECON.DOM."SALERN"	FACHSCHULE FÜR LAND- UND HAUSWIRTSCHAFT "SALERN"	Terreni sotto fabbr. e altre opere p.ed. cl.202 0%	Bauland - Bp der Klasse 202 0%	N	-
1170	VARNA	VAHRN	VIA SALERN, 26	SALERNERSTR. 26	G020250002	8341,934	SCUOLA PROF.P.L'AGRICOLTURA E L'ECON.DOM."SALERN"	FACHSCHULE FÜR LAND- UND HAUSWIRTSCHAFT "SALERN"	Terreni sotto fabbr. e altre opere p.ed. cl.202 0%	Bauland - Bp der Klasse 202 0%	N	-
1171	VARNA	VAHRN	VIA SALERN, 26	SALERNERSTR. 26	G020250002	8341,934	SCUOLA PROF.P.L'AGRICOLTURA E L'ECON.DOM."SALERN"	FACHSCHULE FÜR LAND- UND HAUSWIRTSCHAFT "SALERN"	Terreni sotto fabbr. e altre opere p.ed. cl.202 0%	Bauland - Bp der Klasse 202 0%	N	-
1172	VARNA	VAHRN	VIA SALERN, 26	SALERNERSTR. 26	G020250002	8341,934	SCUOLA PROF.P.L'AGRICOLTURA E L'ECON.DOM."SALERN"	FACHSCHULE FÜR LAND- UND HAUSWIRTSCHAFT "SALERN"	Terreni sotto fabbr. e altre opere p.ed. cl.202 0%	Bauland - Bp der Klasse 202 0%	N	-
1173	VARNA	VAHRN	ZONA ARTIGIANALE	HANDWERKERZONE	G020250013	83413404	TERRENO SDEMANIALIZZATO	ENTDEMANIALISERTER GRUND	Patrimonio disp.-terreni 0%	Verfögl.Vermögen-Grundstücke 0%	N	-
1174	VARNA	VAHRN	VIA SALERN, 24	SALERNERSTR. 24	G020250015	8341,82	TERRENO SDEMANIALIZZATO	ENTDEMANIALISERTER GRUND	Patrimonio indis.-Azienda san.,Comunità compr. 3%	Unverfögl. Verm.-Gebäude Sanitätsbetr.u.Bez.Gem 3%	N	-
1175	VARNA	VAHRN	VIA SALERN, 24	SALERNERSTR. 24	G02025001							



Numero progressivo / fortlaufende Nummer	COMUNE AMMINISTRATIVO	VERWALTUNGS-GEMEINDE	INDIRIZZO	ADRESSE	CENTRO DI COSTO KOSTEN-STELLE	Kombikey	DESCRIZIONE	BESCHREIBUNG	DESTINAZIONE GIURIDICA	RECHTLICHE BESTIMMUNG	PROVENTO ENTRAHME SUIA NONEN	IMPOTRO € LOCAZIONE ATTIVA ANNUA AL / JÄHRLICHE AKTIVE MIETE €
1227	VARNA	VAHRN	VARNA	VAHRN	G020250997	834 3418/4	RELITTI STRADALI	STRASSENRELIKTE	Patrimonio disp.-terreni 0%	Verfüg.Vermögen-Grundstücke 0%	N	-
1228	VARNA	VAHRN	VARNA	VAHRN	G020260800	835 3	RIFUGIO FORCELLA VALLAGA	FLAGGERSCHARTENHÜTTE	Patrimonio disp.-edifici con altre dest. 2%	Unverfüg.Vermögen-Gebäude mit anderen Bestimm. 2%	S/J	2.256,60
1229	VARNA	VAHRN	VARNA	VAHRN	G020260800	835 4	RIFUGIO FORCELLA VALLAGA	FLAGGERSCHARTENHÜTTE	Patrimonio disp.-edifici con altre dest. 2%	Unverfüg.Vermögen-Gebäude mit anderen Bestimm. 2%	N	-
1230	VARNA	VAHRN	VARNA	VAHRN	G020260800	835 3			Terreni sotto fabbr. e altre opere p.ed. cl.209 0%	Bauland - Bp der Klasse 209 0%	N	-
1231	VARNA	VAHRN	VARNA	VAHRN	G020260800	835 4			Terreni sotto fabbr. e altre opere p.ed. cl.209 0%	Bauland - Bp der Klasse 209 0%	N	-
1232	BRESSANONE	BRIXEN	VIA JULIUS DURST 76	JULIUS DURST STR. 76	G020270002	846 106	MENSA NELLA ZONA INDUSTRIALE	MENSA IN DER INDUSTRIEZONE	Patrimonio disp.-edifici con altre dest. 2%	Unverfüg.Vermögen-Gebäude mit anderen Bestimm. 2%	N	-
1233	BRESSANONE	BRIXEN	VIA JULIUS DURST STR. 76	MENSA NELLA ZONA INDUSTRIALE	G020270002	846 23 12	MENSA NELLA ZONA INDUSTRIALE	MENSA IN DER INDUSTRIEZONE	Patrimonio disp.-terreni con altre dest. 0%	Unverfüg.Vermögen-Grundstücke mit and Bestimm. 0%	N	-
1234	BRESSANONE	BRIXEN	VIA JULIUS DURST 76	JULIUS DURST STR. 76	G020270002	846 37 2	MENSA NELLA ZONA INDUSTRIALE	MENSA IN DER INDUSTRIEZONE	Patrimonio disp.-terreni con altre dest. 0%	Unverfüg.Vermögen-Grundstücke mit and Bestimm. 0%	N	-
1235	BRESSANONE	BRIXEN	VIA JULIUS DURST 76	JULIUS DURST STR. 76	G020270002	846 38 2	MENSA NELLA ZONA INDUSTRIALE	MENSA IN DER INDUSTRIEZONE	Patrimonio disp.-terreni con altre dest. 0%	Unverfüg.Vermögen-Grundstücke mit and Bestimm. 0%	N	-
1236	BRESSANONE	BRIXEN	VIA JULIUS DURST 76	JULIUS DURST STR. 76	G020270002	846 106			Terreni sotto fabbr. e altre opere p.ed. cl.209 0%	Bauland - Bp der Klasse 209 0%	N	-
1237	CAMPO TURES	SAND IN TAUFERS			G030010001	601 2082 9	RELITTI STRADALI	STRASSENRELIKTE	Patrimonio disp.-terreni 0%	Verfüg.Vermögen-Grundstücke 0%	N	-
1238	BADIA	ABTEI	BOSCDAPLAN, 105	BOSCDAPLAN 105	G030020001	611 2200	CONDOMINIO CENTER RAETIA	KONDOMINIUM CENTER RAETIA	Patrimonio disp.-edifici ad uso strumentale 2%	Unverfüg.Verm.-Gebäude f. instrument. Nutz. 2%	N	-
1239	BADIA	ABTEI	BOSCDAPLAN, 105	BOSCDAPLAN, 105	G030020006	611 2560 11	RELITTI STRADALI	STRASSENRELIKTE	Terreni sotto fabbr. e altre opere p.ed. cl.201 0%	Verfüg.Vermögen-Grundstücke 0%	N	-
1240	BADIA	ABTEI			G030020006	611 1522 34	RELITTI STRADALI	STRASSENRELIKTE	Patrimonio disp.-terreni 0%	Verfüg.Vermögen-Grundstücke 0%	N	-
1241	BADIA	ABTEI			G030020006	611 13508 7	RELITTI STRADALI	STRASSENRELIKTE	Patrimonio disp.-terreni 0%	Verfüg.Vermögen-Grundstücke 0%	N	-
1242	BADIA	ABTEI			G030020006	611 1161 1	RELITTI STRADALI	STRASSENRELIKTE	Patrimonio disp.-terreni 0%	Verfüg.Vermögen-Grundstücke 0%	N	-
1243	BADIA	ABTEI	VIA NINZ, 13	NINZSTR. 13	G030020007	611 1411 2	ITC E LICEO LINGUISTICO E PALESTRA	HANDELSOBERSCHULE U. SPRACHENLYZEUM U. TURNHALLE	Patrimonio Indisp.-scuole 2%	Unverfüg.Vermögen-Schulen 2%	N	-
1244	BADIA	ABTEI	VIA NINZ, 13	NINZSTR. 13	G030020007	611 1986	ITC E LICEO LINGUISTICO E PALESTRA	HANDELSOBERSCHULE U. SPRACHENLYZEUM U. TURNHALLE	Patrimonio Indisp.-scuole 2%	Unverfüg.Vermögen-Schulen 2%	N	-
1245	BADIA	ABTEI	VIA NINZ, 13	NINZSTR. 13	G030020007	611 1411 2			Terreni sotto fabbr. e altre opere p.ed. cl.202 0%	Bauland - Bp der Klasse 202 0%	N	-
1247	BADIA	ABTEI	VIA NINZ, 13	NINZSTR. 13	G030020007	611 1986			Terreni sotto fabbr. e altre opere p.ed. cl.217 0%	Bauland - Bp der Klasse 217 0%	N	-
1248	BADIA	ABTEI	STRADA COLZ, 24	STR. COLZ 24	G030020010	611 522 43	PARTE EX STRADA VAL BADIA	TEIL EHEM. GADERTALER STRASSE	Patrimonio disp.-terreni 0%	Verfüg.Vermögen-Grundstücke 0%	N	-
1249	BADIA	ABTEI	STRADA COLZ, 24	STR. COLZ 24	G030020010	611 522 45	PARTE EX STRADA VAL BADIA	TEIL EHEM. GADERTALER STRASSE	Patrimonio disp.-terreni 0%	Verfüg.Vermögen-Grundstücke 0%	N	-
1250	BADIA	ABTEI	STRADA ANVI	ANVI STRASSE	G030020013	611 1724 4	RELITTI STRADALI	STRASSENRELIKTE	Patrimonio disp.-terreni 0%	Verfüg.Vermögen-Grundstücke 0%	N	-
1251	BADIA	ABTEI	STRADA ANVI	ANVI STRASSE	G030020013	611 1724 5	RELITTI STRADALI	STRASSENRELIKTE	Patrimonio disp.-terreni 0%	Verfüg.Vermögen-Grundstücke 0%	N	-
1252	BADIA	ABTEI	STRADA ANVI	ANVI STRASSE	G030020013	611 1724 6	RELITTI STRADALI	STRASSENRELIKTE	Patrimonio disp.-terreni 0%	Verfüg.Vermögen-Grundstücke 0%	N	-
1253	BADIA	ABTEI	STRADA ANVI	ANVI STRASSE	G030020013	611 1732 5	RELITTI STRADALI	STRASSENRELIKTE	Patrimonio disp.-terreni 0%	Verfüg.Vermögen-Grundstücke 0%	N	-
1254	BADIA	ABTEI	STRADA ANVI	ANVI STRASSE	G030020013	611 1520 14	RELITTI STRADALI	STRASSENRELIKTE	Patrimonio disp.-terreni 0%	Verfüg.Vermögen-Grundstücke 0%	N	-
1255	BADIA	ABTEI	STRADA ANVI	ANVI STRASSE	G030020013	611 1520 23	RELITTI STRADALI	STRASSENRELIKTE	Patrimonio disp.-terreni 0%	Verfüg.Vermögen-Grundstücke 0%	N	-
1256	BADIA	ABTEI	STRADA ANVI	ANVI STRASSE	G030020097	611 5423 1	RELITTI STRADALI BADIA	STRASSENRELIKTE ABTEI	Patrimonio Indisp.-scuole 2%	Unverfüg.Vermögen-Schulen 2%	N	-
1257	BRUNICO	BRUNECK	VIA TOBEL, 6	TOBELWEG 6	G030030001	618 1007	SCUOLA PROVINCIALE PROFESSIONALE BRUNICO	LANDESBERUFSSCHULE BRUNECK	Patrimonio Indisp.-scuole 2%	Unverfüg.Vermögen-Schulen 2%	N	-
1258	BRUNICO	BRUNECK	VIA TOBEL, 6	TOBELWEG 6	G030030001	618 937 4	SCUOLA PROVINCIALE PROFESSIONALE BRUNICO	LANDESBERUFSSCHULE BRUNECK	Terreni sotto fabbr. e altre opere p.ed. cl.202 0%	Bauland - Bp der Klasse 202 0%	N	-
1259	BRUNICO	BRUNECK	VIA TOBEL, 6	TOBELWEG 6	G030030001	618 1007			Patrimonio Indisp.-edifici ad uso strumentale 2%	Unverfüg.Verm.-Gebäude f. instrument. Nutz. 2%	N	-
1260	BRUNICO	BRUNECK	VIALE EUROPA 22	EUROPASTR. 22	G030030002	618 1410	UFFICI PROVINCIALI PRESSO EX-EDIFICIO DELLE POSTE	LANDESÄMTER IM EHEMALIGEN POSTGEBÄUDE	Terreni sotto fabbr. e altre opere p.ed. cl.201 0%	Bauland - Bp der Klasse 201 0%	N	-
1261	BRUNICO	BRUNECK	VIALE EUROPA 22	EUROPASTR. 22	G030030002	618 1410			Terreni sotto fabbr. e altre opere p.ed. cl.201 0%	Bauland - Bp der Klasse 201 0%	N	-
1262	BRUNICO	BRUNECK	PARCO TSCHURTSCHENTHALER, 1	TSCHURTSCHENTHALER PARK 1	G030030004	618 1755	LICEO DELLE SCIENZE UMANE E DELL'ARTE	SOZIALWISSENSCHAFTLICHES GYMNASIUM U.KUNSTGYMNASIUM	Patrimonio Indisp.-scuole 2%	Unverfüg.Vermögen-Schulen 2%	N	-
1263	BRUNICO	BRUNECK	VIA RAGEN DI FUORI, 16	AUSSERRAGENSTR., 16	G030030007	618 662	"CONVITTO "ST. JOSEF"	"SCHÜLERHEIM "ST. JOSEF"	Patrimonio Indisp.-scuole 2%	Unverfüg.Vermögen-Schulen 2%	N	-
1264	BRUNICO	BRUNECK	VIA RAGEN DI FUORI, 16	AUSSERRAGENSTR., 16	G030030007	618 320 10	"CONVITTO "ST. JOSEF"	"SCHÜLERHEIM "ST. JOSEF"	Patrimonio Indisp.-scuole 2%	Unverfüg.Vermögen-Schulen 2%	N	-
1265	BRUNICO	BRUNECK	VIA RAGEN DI FUORI, 16	AUSSERRAGENSTR., 16	G030030007	618 662			Terreni sotto fabbr. e altre opere p.ed. cl.202 0%	Bauland - Bp der Klasse 202 0%	N	-
1266	BRUNICO	BRUNECK	VIA FERRARI	FERRARISTRASSE	G030030009	618 1802	PALESTRA TRIPLA IN COMPROPRIETA' CON IL COMUNE DI BRUNICO	DREIFACHTURNHALLE MITEIGENTUM GEMEINDE BRUNECK	Patrimonio Indisp.-impianti sportivi 2%	Unverfüg.Vermögen-Sportanlagen 2%	N	-
1267	BRUNICO	BRUNECK	VIA FERRARI	FERRARISTRASSE	G030030009	618 1802			Terreni sotto fabbr. e altre opere p.ed. cl.217 0%	Bauland - Bp der Klasse 217 0%	N	-
1268	BRUNICO	BRUNECK	VIA JOSEF FERRARI	JOSEF FERRARI STR.	G030030013	618 546 5	AREALE STAZIONE FERROVIARIA BRUNICO	TEIL DES BAHNHOFSAREALS BRUNECK	Patrimonio disp.-terreni 0%	Verfüg.Vermögen-Grundstücke 0%	N	-
1269	BRUNICO	BRUNECK	VIA JOSEF FERRARI	JOSEF FERRARI STR.	G030030019	618 1994	CONVITTO P.SCOLARI/STUDENTI E MENSA ZONA SCOLASTICA BRUNICO	HEIM F.SCHÜLER/STUDENTEN U.MENSA IN DER SCHULZONE BRUNECK	Patrimonio Indisp.-edifici con altre dest. 2%	Unverfüg.Vermögen-Gebäude mit anderen Bestimm. 2%	N	-
1270	BRUNICO	BRUNECK	VIA JOSEF FERRARI	JOSEF FERRARI STR.	G030030019	618 1994			Terreni sotto fabbr. e altre opere p.ed. cl.209 0%	Bauland - Bp der Klasse 209 0%	N	-
1271	BRUNICO	BRUNECK	VIA JOSEF FERRARI 40	JOSEF FERRARI STR. 40	G030030020	618 1934	SCUOLA PROFESSIONALE PROVINCIALE ALBERGHIERA	LANDESBERUFSSCHULE FÜRS GASTGEWERBE	Patrimonio Indisp.-scuole 2%	Unverfüg.Vermögen-Schulen 2%	N	-
1272	BRUNICO	BRUNECK	VIA JOSEF FERRARI 40	JOSEF FERRARI STR. 40	G030030020	618 1934			Terreni sotto fabbr. e altre opere p.ed. cl.202 0%	Bauland - Bp der Klasse 202 0%	N	-
1273	BRUNICO	BRUNECK	VIA JOSEF FERRARI STRASSE	JOSEF FERRARI STRASSE	G030030024	618 588 1	PALESTRA PER ARRAMPICATA SPORTIVA-ZONA SCOLASTICA BRUNICO	KLETTERRHALLE - SCHULZONE BRUNECK	Patrimonio Indisp.-scuole 2%	Unverfüg.Vermögen-Grundstücke mit and Bestimm. 0%	N	-
1274	BRUNICO	BRUNECK	VIA JOSEF FERRARI STRASSE	JOSEF FERRARI STRASSE	G030030024	618 588 1	PALESTRA PER ARRAMPICATA SPORTIVA-ZONA SCOLASTICA BRUNICO	KLETTERRHALLE - SCHULZONE BRUNECK	Patrimonio Indisp.-scuole 2%	Unverfüg.Vermögen-Grundstücke mit and Bestimm. 0%	N	-
1275	BRUNICO	BRUNECK	VIA JOSEF FERRARI STRASSE	JOSEF FERRARI STRASSE	G030030024	618 1971	PALESTRA PER ARRAMPICATA SPORTIVA-ZONA SCOLASTICA BRUNICO	KLETTERRHALLE - SCHULZONE BRUNECK	Patrimonio Indisp.-impianti sportivi 2%	Unverfüg.Vermögen-Sportanlagen 2%	N	-
1276	BRUNICO	BRUNECK	VIA JOSEF FERRARI STRASSE	JOSEF FERRARI STRASSE	G030030024	618 1971			Terreni sotto fabbr. e altre opere p.ed. cl.217 0%	Bauland - Bp der Klasse 217 0%	N	-
1277	BRUNICO	BRUNECK	PIAZZA CAPPUCCINI, 31	KAPUZINERPLATZ 3	G030030027	618 1492	CONDOMINIO HAUS MICHAEL PACHER	KONDOMINIUM HAUS MICHAEL PACHER	Patrimonio Indisp.-edifici ad uso strumentale 2%	Unverfüg.Verm.-Gebäude f. instrument. Nutz. 2%	N	-
1278	BRUNICO	BRUNECK	PIAZZA CAPPUCCINI, 31	KAPUZINERPLATZ 3	G030030027	618 1265	CONDOMINIO HAUS MICHAEL PACHER	KONDOMINIUM HAUS MICHAEL PACHER	Patrimonio Indisp.-edifici ad uso strumentale 2%	Unverfüg.Verm.-Gebäude f. instrument. Nutz. 2%	N	-
1279	BRUNICO	BRUNECK	PIAZZA CAPPUCCINI, 31	KAPUZINERPLATZ 3	G030030027	618 1265			Terreni sotto fabbr. e altre opere p.ed. cl.201 0%	Bauland - Bp der Klasse 201 0%	N	-
1280	BRUNICO	BRUNECK	VIA OSPEDALE, 11	SPITALSTR. 11	G030030028	618 565	OSPEDALE AZIENDALE DI BRUNICO	SCHWERPUNKTKRANKENHAUS BRUNECK	Patrimonio Indisp.-Azienda san.,Comunità compr. 3%	Unverfüg.Verm.-Gebäude Sanitätsbetr.u.Bez.Gem 3%	N	-
1281	BRUNICO	BRUNECK	VIA OSPEDALE, 11	SPITALSTR. 11	G030030028	618 625	OSPEDALE AZIENDALE DI BRUNICO	SCHWERPUNKTKRANKENHAUS BRUNECK	Patrimonio Indisp.-Azienda san.,Comunità compr. 3%	Unverfüg.Verm.-Gebäude Sanitätsbetr.u.Bez.Gem 3%	N	-
1282	BRUNICO	BRUNECK	VIA OSPEDALE, 11	SPITALSTR. 11	G030030028	618 407 3	OSPEDALE AZIENDALE DI BRUNICO	SCHWERPUNKTKRANKENHAUS BRUNECK	Patrimonio Indisp.-Azienda san.,Comunità compr. 3%	Unverfüg.Verm.-Gebäude Sanitätsbetr.u.Bez.Gem 3%	N	-
1283	BRUNICO	BRUNECK	VIA OSPEDALE, 11	SPITALSTR. 11	G030030028	618 407 3	OSPEDALE AZIENDALE DI BRUNICO	SCHWERPUNKTKRANKENHAUS BRUNECK	Patrimonio Indisp.-Azienda san.,Comunità compr. 3%	Unverfüg.Verm.-Gebäude Sanitätsbetr.u.Bez.Gem 3%	N	-
1284	BRUNICO	BRUNECK	VIA OSPEDALE, 11	SPITALSTR. 11	G030030028	618 546 11	OSPEDALE AZIENDALE DI BRUNICO	SCHWERPUNKTKRANKENHAUS BRUNECK	Patrimonio Indisp.-terreni Az.San./servizi soc. 0%	Unverfüg.Verm.-Grundstücke Sanitätsb./Soz.Die.0%	N	-
1285	BRUNICO	BRUNECK	VIA OSPEDALE, 11	SPITALSTR. 11	G030030028	618 479 15	OSPEDALE AZIENDALE DI BRUNICO	SCHWERPUNKTKRANKENHAUS BRUNECK	Patrimonio Indisp.-terreni Az.San./servizi soc. 0%	Unverfüg.Verm.-Grundstücke Sanitätsb./Soz.Die.0%	N	-
1286	BRUNICO	BRUNECK	VIA OSPEDALE, 11	SPITALSTR. 11	G030030028	618 479 15	OSPEDALE AZIENDALE DI BRUNICO	SCHWERPUNKTKRANKENHAUS BRUNECK	Patrimonio Indisp.-terreni Az.San./servizi soc. 0%	Unverfüg.Verm.-Grundstücke Sanitätsb./Soz.Die.0%	N	-
1287	BRUNICO	BRUNECK	VIA OSPEDALE, 11	SPITALSTR. 11	G030030028	618 565	OSPEDALE AZIENDALE DI BRUNICO	SCHWERPUNKTKRANKENHAUS BRUNECK	Terreni sotto fabbr. e altre opere p.ed. cl.204 0%	Bauland - Bp der Klasse 204 0%	N	-
1288	BRUNICO	BRUNECK	VIA OSPEDALE, 11	SPITALSTR. 11	G030030028	618 625	OSPEDALE AZIENDALE DI BRUNICO	SCHWERPUNKTKRANKENHAUS BRUNECK	Terreni sotto fabbr. e altre opere p.ed. cl.204 0%	Bauland - Bp der Klasse 204 0%	N	-
1289	BRUNICO	BRUNECK	VIA OSPEDALE, 11	SPITALSTR. 11	G030030028	618 879	EDIFICIO PROTEZIONE CIVILE DI BRUNICO	ZIVILSCHUTZGEBÄUDE BRUNECK	Terreni sotto fabbr. e altre opere p.ed. cl.204 0%	Bauland - Bp der Klasse 204 0%	N	-
1290	BRUNICO	BRUNECK	VIA OSPEDALE, 11	SPITALSTR. 11	G030030029	618 1809			Patrimonio Indisp.-Azienda san.,Comunità compr. 3%	Unverfüg.Verm.-Gebäude Sanitätsbetr.u.Bez.Gem 3%	N	-
1291	BRUNICO	BRUNECK	VIA OSPEDALE, 11	SPITALSTR. 11	G030030029	618 1809			Terreni sotto fabbr. e altre opere p.ed. cl.204 0%	Bauland - Bp der Klasse 204 0%	N	-
1292	BRUNICO	BRUNECK	PIAZZETTA DELL'UNIVERSITÀ, 31	UNIVERSITÄTSPLATZ, 1	G030030030	618 91 1	LIBERA UNIVERSITÀ SEDE DI BOLZANO A BRUNICO	SITZ DER FREIEN UNIVERSITÄT BOZENO IN BRUNECK	Patrimonio Indisp.-scuole 2%	Unverfüg.Vermögen-Schulen 2%	N	-
1293	BRUNICO	BRUNECK	PIAZZETTA DELL'UNIVERSITÀ, 31	UNIVERSITÄTSPLATZ, 1	G030030030	618 91 1			Terreni sotto fabbr. e altre opere p.ed. cl.202 0%	Bauland - Bp der Klasse 202 0%	N	-
1294	BRUNICO	BRUNECK	VIA FERRARI, 18 a. b. c. d	FERRARISTR. 18 a.b.c.d	G030030057	618 1592	CENTRO SOCIALE BRUNICO "TRAYAH"	SOZIALZENTRUM BRUNECK "TRAYAH"	Patrimonio Indisp.-Azienda san.,Comunità compr. 3%	Unverfüg.Verm.-Gebäude Sanitätsbetr.u.Bez.Gem 3%	N	-
1295	BRUNICO	BRUNECK	VIA FERRARI, 18 a. b. c. d	FERRARISTR. 18 a.b.c.d	G030030057	618 1592			Terreni sotto fabbr. e altre opere p.ed. cl.204 0%	Bauland - Bp der Klasse 204 0%	N	-
1296	BRUNICO	BRUNECK	VICOLE DEI FRATI 3	PATERNSTEIG 3	G030030058	618 1299	DISTRETTO SOCIO-SANITARIO BRUNICO E CIRCONDARIO	GESUNDHEITS- U.SOZIALSPRENGEL BRUNECK U.UMGEBUNG	Patrimonio Indisp.-Azienda san.,Comunità compr. 3%	Unverfüg.Verm.-Gebäude Sanitätsbetr.u.Bez.Gem 3%	N	-
1297	BRUNICO	BRUNECK	VICOLE DEI FRATI 3	PATERNSTEIG 3	G030030058	618 1299			Terreni sotto fabbr. e altre opere p.ed. cl.204 0%	Bauland - Bp der Klasse 204 0%	N	-
1298	BRUNICO	BRUNECK	VIA JOSEF FERRARI 26	JOSEF FERRARI STR. 26	G030030117	618 1705	CENTRO SERVIZI CENTRO SCUOLE "MIKADO"	DIENSTLEISTUNGSZENTRUM SCHULZONE "MIKADO"	Patrimonio Indisp.-scuole 2%	Unverfüg.Vermögen-Schulen 2%	N	-
1299	BRUNICO	BRUNECK	VIA JOSEF FERRARI 26	JOSEF FERRARI STR. 26	G030030117	618 1705			Terreni sotto fabbr. e altre opere p.ed. cl.202 0%	Bauland - Bp der Klasse 202 0%	N	-
1300	BRUNICO	BRUNECK	VIA FERRARI	FERRARISTR.	G030030118	618 569 3	PARCHEGGIO ZONA SCOLASTICA	PARKPLATZ SCHULZONE	Patrimonio Indisp.-edifici con altre dest. 2%	Unverfüg.Vermögen-Gebäude mit anderen Bestimm. 2%	S/J	100,00
1301	BRUNICO	BRUNECK	VIA FERRARI 10	FERRARISTR. 10	G030030120	618 1641	ZONA SPORTIVA BRUNICO	SPORTZONE BRUNECK	Patrimonio Indisp.-impianti sportivi 2%	Unverfüg.Vermögen-Sportanlagen 2%	N	-
1302	BRUNICO	BRUNECK	VIA FERRARI 10	FERRARISTR. 10	G030030120	618 1641			Terreni sotto fabbr. e altre opere p.ed. cl.217 0%	Bauland - Bp der Klasse 217 0%	N	-
1303	BRUNICO	BRUNECK	VIA FERRARI 10	FERRARISTR. 10	G030030121	618 1591	LICEO LINGUISTICO E SCIENTIFICO BRUNICO	SPRACHEN- UND REALGYMNASIUM BRUNECK	Patrimonio Indisp.-scuole 2%	Unverfüg.Vermögen-Schulen 2%	N	-
1304	BRUNICO	BRUNECK	VIA FERRARI 10	FERRARISTR. 10	G030030121	618 1591			Terreni sotto fabbr. e altre opere p.ed. cl.202 0%	Bauland - Bp der Klasse 202 0%	N	-
1305	BRUNICO	BRUNECK	VIA FERRARI 12	J. FERRARI STR. 12	G030030128	618 1305	ISTITUTO TECNICO ECONOMICO BRUNICO					



Numero progressivo / fortlaufende Nummer	COMUNE AMMINISTRATIVO	VERWALTUNGS-GEMEINDE	INDIRIZZO	ADRESSE	CENTRO DI COSTO KOSTEN-STELLE	Kombikey	DESCRIZIONE	BESCHREIBUNG	DESTINAZIONE GIURIDICA	RECHTLICHE BESTIMMUNG	PROVENTO ENTRAHME SUA NONEN	IMPOTRO € LOCAZIONE ANNUA AL / JÄHRLICHE AKTIVE MIETE €
1350	SILVA DEI MOLINI	MÜHLWALD	PASSO PONTE DI GHIACCIO	EISBRUGGJOCH	G030170801	684/806/3	RIFUGIO PASSO PONTE DI GHIACCIO (2545 M)	EDELRAUTHÜTTE ODER EISBRUGGJOCHHÜTTE (2545 M)	Patrimonio indis.-terreni con altre dest. 0%	Unverfüg.Vermögen-Grundstücke mit and.Bestimm. 0%	N	-
1351	SILVA DEI MOLINI	MÜHLWALD	PASSO PONTE DI GHIACCIO	EISBRUGGJOCH	G030170801	684/112	RIFUGIO FORCELLA DI NEVES	CHEMNITZER- ODER NEVESJOCHHÜTTE	Terreni sotto fabbr. e altre opere p.ed. cl.209 0%	Bauland - Bp der Klasse 209 0%	N	-
1352	SILVA DEI MOLINI	MÜHLWALD	PASSO NEVES	NEVES JOCH	G030170802	684/129			Patrimonio indis.-edifici con altre dest. 2%	Unverfüg.Vermögen-Gebäude mit anderen Bestimm. 2%	N	-
1353	SILVA DEI MOLINI	MÜHLWALD	PASSO NEVES	NEVES JOCH	G030170802	684/129			Terreni sotto fabbr. e altre opere p.ed. cl.209 0%	Bauland - Bp der Klasse 209 0%	N	-
1354	LA VALLE	WENGEN			G030180001	688/2789	TORRENTE SDEMANTALIZZATO	ENTDEM. WASSERLAUF	Patrimonio indis.-terreni con altre dest. 0%	Unverfüg.Vermögen-Grundstücke mit and.Bestimm. 0%	N	-
1355	LA VALLE	WENGEN			G030180002	688/2711/205			Terreni sotto fabbr. e altre opere p.ed. cl.201 0%	Bauland - Bp der Klasse 201 0%	N	-
1356	LA VALLE	WENGEN			G030180002	688/2711/27			Terreni sotto fabbr. e altre opere p.ed. cl.203 0%	Bauland - Bp der Klasse 203 0%	N	-
1357	LA VALLE	WENGEN			G030180002	688/2711/28			Terreni sotto fabbr. e altre opere p.ed. cl.203 0%	Bauland - Bp der Klasse 203 0%	N	-
1358	LA VALLE	WENGEN			G030180002	688/2711/29			Terreni sotto fabbr. e altre opere p.ed. cl.203 0%	Bauland - Bp der Klasse 203 0%	N	-
1359	VALLE AURINA	AHRNTAL			G030200001	692/1385/3			Terreni sotto fabbr. e altre opere p.ed. cl.203 0%	Bauland - Bp der Klasse 203 0%	N	-
1360	VALLE AURINA	AHRNTAL			G030200001	692/1408			Terreni sotto fabbr. e altre opere p.ed. cl.203 0%	Bauland - Bp der Klasse 203 0%	N	-
1361	MAREBBE	ENNEBERG	VIA CATERINA LANZ 96	CATERINA LANZ STR. 96	G030220009	698/1126	STAZ.FORESTALE S.VIGILIO E CENTRO INF.PARCHI NAT.	FORSTSTATION ST.VIGIL U.INFORMATIONSZ. NATURPARKE	Patrimonio indis.-edifici ad uso strumentale 2%	Unverfüg.Verm.-Gebäude I. instrument. Nutz. 2%	S/J	2.216,64
1362	MAREBBE	ENNEBERG	VIA CATERINA LANZ 96	CATERINA LANZ STR. 96	G030220009	698/3174/4	STAZ.FORESTALE S.VIGILIO E CENTRO INF.PARCHI NAT.	FORSTSTATION ST.VIGIL U.INFORMATIONSZ. NATURPARKE	Patrimonio indis.-terreni con altre dest. 0%	Unverfüg.Vermögen-Grundstücke mit and.Bestimm. 0%	N	-
1363	MAREBBE	ENNEBERG	VIA CATERINA LANZ 96	CATERINA LANZ STR. 96	G030220009	698/3075/12	STAZ.FORESTALE S.VIGILIO E CENTRO INF.PARCHI NAT.	FORSTSTATION ST.VIGIL U.INFORMATIONSZ. NATURPARKE	Terreni sotto fabbr. e altre opere p.ed. cl.201 0%	Bauland - Bp der Klasse 201 0%	N	-
1364	MAREBBE	ENNEBERG	VIA CATERINA LANZ 96	CATERINA LANZ STR. 96	G030220009	698/1126			Terreni sotto fabbr. e altre opere p.ed. cl.201 0%	Bauland - Bp der Klasse 201 0%	N	-
1365	CAMPO TURES	SAND IN TAUFERS	CAMPO TURES	SAND IN TAUFERS	G030230007	707/428	"PRATO "AULAND""	"WIESE "AULAND""	Patrimonio indis.-terreni con altre dest. 2%	Unverfüg.Vermögen-Grundstücke mit and.Bestimm. 2%	N	-
1366	CAMPO TURES	SAND IN TAUFERS	PARROCCHIA , 1	PFARRE 1	G030230009	707/411	ISTITUTO DISTRUZIONE SECONDARIA DI SECONDO GRADO	OBERSCHULZENTRUM SAND IN TAUFERS	Patrimonio Indisp.-scuole 2%	Unverfüg.Vermögen-Schulen 2%	N	-
1367	CAMPO TURES	SAND IN TAUFERS	PARROCCHIA , 1	PFARRE 1	G030230009	707/310	ISTITUTO DISTRUZIONE SECONDARIA DI SECONDO GRADO	OBERSCHULZENTRUM SAND IN TAUFERS	Patrimonio Indisp.-scuole 2%	Unverfüg.Vermögen-Schulen 2%	N	-
1368	CAMPO TURES	SAND IN TAUFERS	PARROCCHIA , 1	PFARRE 1	G030230009	707/278/2	ISTITUTO DISTRUZIONE SECONDARIA DI SECONDO GRADO	OBERSCHULZENTRUM SAND IN TAUFERS	Patrimonio indis.-impianti sportivi 2%	Unverfüg.Vermögen-Sportanlagen 2%	N	-
1369	CAMPO TURES	SAND IN TAUFERS	PARROCCHIA , 1	PFARRE 1	G030230009	707/411			Terreni sotto fabbr. e altre opere p.ed. cl.202 0%	Bauland - Bp der Klasse 202 0%	N	-
1370	CAMPO TURES	SAND IN TAUFERS	PARROCCHIA , 1	PFARRE 1	G030230009	707/310			Terreni sotto fabbr. e altre opere p.ed. cl.202 0%	Bauland - Bp der Klasse 202 0%	N	-
1371	PERCA	PERCHA	VIA VAL PUSTERIA	PUSTERTALERSTR.	G030270001	737/387/2			Patrimonio disp.-terreni 0%	Verfüg.Vermögen-Grundstücke 0%	N	-
1372	PERCA	PERCHA	VIA VAL PUSTERIA	PUSTERTALERSTR.	G030270001	737/387/1	RELITTI STRADALI	STRASSENRELIKTE	Patrimonio disp.-terreni 0%	Verfüg.Vermögen-Grundstücke 0%	N	-
1373	PERCA	PERCHA	VIA VAL PUSTERIA	PUSTERTALERSTR.	G030270001	737/386/1	RELITTI STRADALI	STRASSENRELIKTE	Patrimonio disp.-terreni 0%	Verfüg.Vermögen-Grundstücke 0%	N	-
1374	PERCA	PERCHA	VIA VAL PUSTERIA	PUSTERTALERSTR.	G030270001	737/386/4	RELITTI STRADALI	STRASSENRELIKTE	Patrimonio disp.-terreni 0%	Verfüg.Vermögen-Grundstücke 0%	N	-
1375	PREDOI	PRETTAU	VICOLO HÖRMANN,38	HÖRMANNGASSE ,38	G030280001	747/369	MUSEO PROVINCIALE DELLE MINIERE PREDOI	SÜDTIROLER BERGBAUMUSEUM PRETTAU	Patrimonio indis.-musei, biblioteche teatri 2%	Unverfüg.Vermögen-Museen, Biblioth.Theater 2%	N	-
1376	PREDOI	PRETTAU	VICOLO HÖRMANN,38	HÖRMANNGASSE ,38	G030280001	747/370	MUSEO PROVINCIALE DELLE MINIERE PREDOI	SÜDTIROLER BERGBAUMUSEUM PRETTAU	Patrimonio indis.-musei, biblioteche teatri 2%	Unverfüg.Vermögen-Museen, Biblioth.Theater 2%	S/J	50.000,00
1377	PREDOI	PRETTAU	VICOLO HÖRMANN,38	HÖRMANNGASSE ,38	G030280001	747/371	MUSEO PROVINCIALE DELLE MINIERE PREDOI	SÜDTIROLER BERGBAUMUSEUM PRETTAU	Patrimonio indis.-musei, biblioteche teatri 2%	Unverfüg.Vermögen-Museen, Biblioth.Theater 2%	N	-
1378	PREDOI	PRETTAU	VICOLO HÖRMANN,38	HÖRMANNGASSE ,38	G030280001	747/202/2	MUSEO PROVINCIALE DELLE MINIERE PREDOI	SÜDTIROLER BERGBAUMUSEUM PRETTAU	Patrimonio indis.-musei, biblioteche teatri 2%	Unverfüg.Vermögen-Museen, Biblioth.Theater 2%	N	-
1379	PREDOI	PRETTAU	VICOLO HÖRMANN,38	HÖRMANNGASSE ,38	G030280001	747/369			Terreni sotto fabbr. e altre opere p.ed. cl.203 0%	Bauland - Bp der Klasse 203 0%	N	-
1380	PREDOI	PRETTAU	VICOLO HÖRMANN,38	HÖRMANNGASSE ,38	G030280001	747/370			Terreni sotto fabbr. e altre opere p.ed. cl.203 0%	Bauland - Bp der Klasse 203 0%	N	-
1381	PREDOI	PRETTAU	VICOLO HÖRMANN,38	HÖRMANNGASSE ,38	G030280001	747/371			Terreni sotto fabbr. e altre opere p.ed. cl.203 0%	Bauland - Bp der Klasse 203 0%	N	-
1382	PREDOI	PRETTAU	VICOLO HÖRMANN,38	HÖRMANNGASSE ,38	G030280002	747/202/3	MUSEO DELLE MINIERE PREDOI	SCHAUBERGWERK PRETTAU	Patrimonio indis.-musei, biblioteche teatri 2%	Unverfüg.Vermögen-Museen, Biblioth.Theater 2%	N	-
1383	PREDOI	PRETTAU	VICOLO HÖRMANN,38	HÖRMANNGASSE ,38	G030280002	747/202/4	MUSEO DELLE MINIERE PREDOI	SCHAUBERGWERK PRETTAU	Patrimonio indis.-musei, biblioteche teatri 2%	Unverfüg.Vermögen-Museen, Biblioth.Theater 2%	N	-
1384	PREDOI	PRETTAU	VICOLO HÖRMANN,38	HÖRMANNGASSE ,38	G030280007	747/355	RIFUGIO FORESTALE PREDOI	FORSTGARTEN PRETTAU	Patrimonio indis.-aziende agr.-edifici 2%	Unverfüg.Vermögen-Landwrt.Betriebe-Gebäude 2%	N	-
1385	PREDOI	PRETTAU	VALICO DI CONFINE BIRNLÜCKE	GRENZÜBERGANG BIRNLÜCKE	G030280800	747/423	RIFUGIO FORCELLA DEL PICCO	BIRNLÜCKENHÜTTE	Patrimonio indis.-aziende agr.-edifici 2%	Unverfüg.Vermögen-Landwrt.Betriebe-Gebäude 2%	S/J	7.075,24
1386	PREDOI	PRETTAU	VALICO DI CONFINE BIRNLÜCKE	GRENZÜBERGANG BIRNLÜCKE	G030280800	747/423			Terreni sotto fabbr. e altre opere p.ed. cl.206 0%	Bauland - Bp der Klasse 206 0%	N	-
1387	PREDOI	PRETTAU	LENKJÖCHL	LENKJÖCHL	G030280803	747/217	RIFUGIO ALPINO GIONGO LUNGO	LENKJÖCHLHÜTTE	Patrimonio indis.-edifici con altre dest. 2%	Unverfüg.Vermögen-Gebäude mit anderen Bestimm. 2%	S/J	5.714,09
1388	PREDOI	PRETTAU	LENKJÖCHL	LENKJÖCHL	G030280803	747/217			Terreni sotto fabbr. e altre opere p.ed. cl.209 0%	Bauland - Bp der Klasse 209 0%	N	-
1389	PREDOI	PRETTAU	MONTE VETTA DITALIA	GLOCKENKARKOPF	G030280804	747/223	ROVINA	RUINE	Patrimonio disp.-edifici 2%	Verfüg.Vermögen-Gebäude 2%	N	-
1390	PREDOI	PRETTAU	SOTTO IL PASSO DEI TAURI	UNTERHALB GRENZÜBERGANG TAUERN	G030280805	747/80/1/1	ROVINA	REGIONE ROCCIOSA	Patrimonio disp.-terreni 0%	Verfüg.Vermögen-Grundstücke 0%	N	-
1391	PREDOI	PRETTAU	VALENTI AL RIFUGIO VETTA DITALIA	NEBEN DER NEUGERNSDORFERHÜTTE	G030280806	747/174	ROVINA	RUINE	Patrimonio disp.-edifici 2%	Verfüg.Vermögen-Gebäude 2%	N	-
1392	PREDOI	PRETTAU	VALENTI AL RIFUGIO VETTA DITALIA	NEBEN DER NEUGERNSDORFERHÜTTE	G030280807	747/173	"RIFUGIO ""VETTA DITALIA""	NEUGERNSDORFERHÜTTE	Patrimonio indis.-edifici con altre dest. 2%	Unverfüg.Vermögen-Gebäude mit anderen Bestimm. 2%	N	-
1393	PREDOI	PRETTAU	VALENTI AL RIFUGIO VETTA DITALIA	NEBEN DER NEUGERNSDORFERHÜTTE	G030280807	747/173	"RIFUGIO ""VETTA DITALIA""	NEUGERNSDORFERHÜTTE	Terreni sotto fabbr. e altre opere p.ed. cl.209 0%	Bauland - Bp der Klasse 209 0%	N	-
1394	BRUNICO	BRUNECK	VIA WALDHEIM 3 + 4	WALDHEIMWEG 3 + 4	G030310001	762/342	CONVITTO PER APPRENDISTI E STUDENTI NELL'EX-ALBERGO WALDHILFRLINGS- UND SCHÜLERHEIM IM EHEMALIGEN GASTHAUS WALDHEIM	SCHWARZENSTEINHÜTTE	Patrimonio indis.-edifici con altre dest. 2%	Unverfüg.Vermögen-Gebäude mit anderen Bestimm. 2%	N	-
1395	BRUNICO	BRUNECK	VIA WALDHEIM 3 + 4	WALDHEIMWEG 3 + 4	G030310001	762/342			Terreni sotto fabbr. e altre opere p.ed. cl.209 0%	Bauland - Bp der Klasse 209 0%	N	-
1396	BRUNICO	BRUNECK	VIA WALDHEIM 3 + 4	WALDHEIMWEG 3 + 4	G030310002	762/433	IMPIANTO RETE RADIOCOMUNICAZIONI PROV.PLAN DE CORONES	UMSETZER LANDESFUNKNETZ KRONPLATZ	Terreni sotto fabbr. e altre opere p.ed. cl.209 0%	Bauland - Bp der Klasse 209 0%	N	-
1397	BRUNICO	BRUNECK	VIA WALDHEIM 3 + 4	WALDHEIMWEG 3 + 4	G030310002	762/433			Terreni sotto fabbr. e altre opere p.ed. cl.212 0%	Bauland - Bp der Klasse 212 0%	N	-
1398	BRUNICO	BRUNECK	VIA WALDHEIM 3 + 4	WALDHEIMWEG 3 + 4	G030310003	762/97/5			Patrimonio disp.-terreni 0%	Verfüg.Vermögen-Grundstücke 0%	N	-
1399	BRUNICO	BRUNECK	VIA WALDHEIM 3 + 4	WALDHEIMWEG 3 + 4	G030310004	762/927/1/3			Patrimonio disp.-terreni 0%	Verfüg.Vermögen-Grundstücke 0%	N	-
1400	CAMPO TURES	SAND IN TAUFERS	RIVA DI TURES	REIN	G030320800	763/132/1			Patrimonio indis.-edifici con altre dest. 2%	Unverfüg.Vermögen-Gebäude mit anderen Bestimm. 2%	S/J	14.942,75
1401	CAMPO TURES	SAND IN TAUFERS	RIVA DI TURES	REIN	G030320800	763/132/1	"RIFUGIO ""KASSELER HÜTTE""	KASSELER HÜTTE	Terreni sotto fabbr. e altre opere p.ed. cl.209 0%	Bauland - Bp der Klasse 209 0%	N	-
1402	CAMPO TURES	SAND IN TAUFERS	VICINO RIF. KASSELER HÜTTE-R. TURES	NEBEN DER KASSELER HÜTTE-REIN	G030320801	763/132/2	BAITA DI LEGNO	HOLZHAUS	Patrimonio indis.-edifici con altre dest. 2%	Unverfüg.Vermögen-Gebäude mit anderen Bestimm. 2%	N	-
1403	CAMPO TURES	SAND IN TAUFERS	VICINO RIF. KASSELER HÜTTE-R. TURES	NEBEN DER KASSELER HÜTTE-REIN	G030320801	763/132/2			Terreni sotto fabbr. e altre opere p.ed. cl.209 0%	Bauland - Bp der Klasse 209 0%	N	-
1404	CAMPO TURES	SAND IN TAUFERS	VICINO RIF. KASSELER HÜTTE-R. TURES	NEBEN DER KASSELER HÜTTE-REIN	G030320802	763/136	TERRENO ROCCIOSO - IMPRODUTTIVO EX RIFUGIO	PFISIGES GRUNDSTÜCK - UNPRODUKTIV EHEM.SCHUTZHÜTTE	Patrimonio disp.-terreni 0%	Verfüg.Vermögen-Grundstücke 0%	N	-
1405	VALLE AURINA	AHRNTAL	A LATO RIFUGIO RIESEFERNERHÜTTE	SEITLICH DER RIESEFERNERHÜTTE	G030350001	772/225	CASA PFISTER - STAZIONE FORESTALE & MUSEO ARCH.	PFISTERHAUS - FORSTSTATION & ARCH. MUSEUM	Patrimonio indis.-musei, biblioteche teatri 2%	Unverfüg.Vermögen-Museen, Biblioth.Theater 2%	N	-
1406	VALLE AURINA	AHRNTAL	VIA KLAUSBERG 6	KLAUSBERGSTASSE 6	G030350011	772/225			Terreni sotto fabbr. e altre opere p.ed. cl.203 0%	Bauland - Bp der Klasse 203 0%	N	-
1407	VALLE AURINA	AHRNTAL	VIA KLAUSBERG 6	KLAUSBERGSTASSE 6	G030350018	772/2167/1	TERRENI SDEMANTALIZZATI	ENTDEMANIALISIERTE GRUNDSTÜCKE	Patrimonio disp.-terreni 0%	Verfüg.Vermögen-Grundstücke 0%	N	-
1408	VALLE AURINA	AHRNTAL	VIA KLAUSBERG 6	KLAUSBERGSTASSE 6	G030350018	772/2167/6	TERRENI SDEMANTALIZZATI	ENTDEMANIALISIERTE GRUNDSTÜCKE	Patrimonio disp.-terreni 0%	Verfüg.Vermögen-Grundstücke 0%	N	-
1409	VALLE AURINA	AHRNTAL	VIA KLAUSBERG 6	KLAUSBERGSTASSE 6	G030350036	772/522/4	STAZIONE RADIORIPETITRICE "MONTE NUDO"	FUNKUMSETZERSTATION "BLOSSENBERG"	Patrimonio indis.-terreni con altre dest. 0%	Unverfüg.Vermögen-Grundstücke mit and.Bestimm. 0%	N	-
1410	VALLE AURINA	AHRNTAL	VIA KLAUSBERG 6	KLAUSBERGSTASSE 6	G030350036	772/891	STAZIONE RADIORIPETITRICE "MONTE NUDO"	FUNKUMSETZERSTATION "BLOSSENBERG"	Patrimonio indis.-stazioni ricetrasmittenti 2%	Unverfüg.Vermögen-Empfangs-Sendeanl. 2%	N	-
1411	VALLE AURINA	AHRNTAL	VIA KLAUSBERG 6	KLAUSBERGSTASSE 6	G030350036	772/891			Terreni sotto fabbr. e altre opere p.ed. cl.213 0%	Bauland - Bp der Klasse 213 0%	N	-
1412	VALLE AURINA	AHRNTAL	SAN GIOVANNI	ST.JOHANN	G030350080	772/461	RIFUGIO SASSO NERO	SCHWARZENSTEINHÜTTE	Patrimonio indis.-edifici con altre dest. 2%	Unverfüg.Vermögen-Gebäude mit anderen Bestimm. 2%	S/J	3.903,53
1413	VALLE AURINA	AHRNTAL	SAN GIOVANNI	ST.JOHANN	G030350080	772/461			Terreni sotto fabbr. e altre opere p.ed. cl.209 0%	Bauland - Bp der Klasse 209 0%	N	-
1414	SAN LORENZO DI SEBATO	ST. LORENZEN	VIA VAL PUSTERIA, 1	PUSTERTALERSTRASSE 1	G030360003	774/4208/5			Patrimonio disp.-terreni 0%	Verfüg.Vermögen-Grundstücke 0%	N	-
1415	SAN LORENZO DI SEBATO	ST. LORENZEN	VIA VAL PUSTERIA, 1	PUSTERTALERSTRASSE 1	G030360003	774/4208/4			Patrimonio disp.-terreni 0%	Verfüg.Vermögen-Grundstücke 0%	N	-
1416	SAN LORENZO DI SEBATO	ST. LORENZEN			G030360003	774/4208/6			Patrimonio disp.-terreni 0%	Verfüg.Vermögen-Grundstücke 0%	N	-
1417	SAN LORENZO DI SEBATO	ST. LORENZEN			G030360003	774/4211/3			Patrimonio disp.-terreni 0%	Verfüg.Vermögen-Grundstücke 0%	N	-
1418	SAN LORENZO DI SEBATO	ST. LORENZEN			G030360003	774/4211/4			Patrimonio disp.-terreni 0%	Verfüg.Vermögen-Grundstücke 0%	N	-
1419	SAN LORENZO DI SEBATO	ST. LORENZEN			G030360003	774/4211/7			Patrimonio disp.-terreni 0%	Verfüg.Vermögen-Grundstücke 0%	N	-
1420	SAN LORENZO DI SEBATO	ST. LORENZEN			G030360005	774/3992	BIOTOPO HURTMÜLLER MOOS SAN LORENZEN	BIOTOP HURTMÜLLER MOOS ST.LORENZEN	Patrimonio indis.-beni sotto tutela paesagg. 0%	Unverfüg.Vermögen-Güter u.Landschaftsschutz 0%	N	-
1421	SAN LORENZO DI SEBATO	ST. LORENZEN	VIA VAL PUSTERIA, 1	PUSTERTALERSTRASSE 1	G030360006	774/560						



Numero progressivo / fortlaufende Nummer	COMUNE AMMINISTRATIVO	VERWALTUNGS- GEMEINDE	INDIRIZZO	ADRESSE	CENTRO DI COSTO KOSTEN- STELLE	Kombikey	DESCRIZIONE	BESCHREIBUNG	DESTINAZIONE GIURIDICA	RECHTLICHE BESTIMMUNG	PROVENTO ENRICHIA SUA NONEN	IMPOTRO € LOCAZIONE ATTIVA ANNUA AL / JÄHRLICHE AKTIVE MIETE € ZUM 31.12.2018
1473	BRUNICO	BRUNECK	VIA DUCA TEODONE 24	HERZOG-DIET-STR. 24	G030410001	810,283	MUSEO ETNOGRAFICO TEODONE	VOLKSKUNDEMUSEUM DIETENHEIM	Patrimonio indisp.-musei, biblioteche teatri 2%	Unverfüg. Vermögen-Museen, Biblioth.Theater 2%	N	-
1474	BRUNICO	BRUNECK	VIA DUCA TEODONE 24	HERZOG-DIET-STR. 24	G030410001	810,284	MUSEO ETNOGRAFICO TEODONE	VOLKSKUNDEMUSEUM DIETENHEIM	Patrimonio indisp.-musei, biblioteche teatri 2%	Unverfüg. Vermögen-Museen, Biblioth.Theater 2%	N	-
1475	BRUNICO	BRUNECK	VIA DUCA TEODONE 24	HERZOG-DIET-STR. 24	G030410001	810,289	MUSEO ETNOGRAFICO TEODONE	VOLKSKUNDEMUSEUM DIETENHEIM	Patrimonio indisp.-musei, biblioteche teatri 2%	Unverfüg. Vermögen-Museen, Biblioth.Theater 2%	N	-
1476	BRUNICO	BRUNECK	VIA DUCA TEODONE 24	HERZOG-DIET-STR. 24	G030410001	810,314	MUSEO ETNOGRAFICO TEODONE	VOLKSKUNDEMUSEUM DIETENHEIM	Patrimonio indisp.-musei, biblioteche teatri 2%	Unverfüg. Vermögen-Museen, Biblioth.Theater 2%	N	-
1477	BRUNICO	BRUNECK	VIA DUCA TEODONE 24	HERZOG-DIET-STR. 24	G030410001	810,320	MUSEO ETNOGRAFICO TEODONE	VOLKSKUNDEMUSEUM DIETENHEIM	Patrimonio indisp.-musei, biblioteche teatri 2%	Unverfüg. Vermögen-Museen, Biblioth.Theater 2%	N	-
1478	BRUNICO	BRUNECK	VIA DUCA TEODONE 24	HERZOG-DIET-STR. 24	G030410001	810,320	MUSEO ETNOGRAFICO TEODONE	VOLKSKUNDEMUSEUM DIETENHEIM	Patrimonio indisp.-musei, biblioteche teatri 2%	Unverfüg. Vermögen-Museen, Biblioth.Theater 2%	N	-
1479	BRUNICO	BRUNECK	VIA DUCA TEODONE 24	HERZOG-DIET-STR. 24	G030410001	810,321	MUSEO ETNOGRAFICO TEODONE	VOLKSKUNDEMUSEUM DIETENHEIM	Patrimonio indisp.-musei, biblioteche teatri 2%	Unverfüg. Vermögen-Museen, Biblioth.Theater 2%	N	-
1480	BRUNICO	BRUNECK	VIA DUCA TEODONE 24	HERZOG-DIET-STR. 24	G030410001	810,329	MUSEO ETNOGRAFICO TEODONE	VOLKSKUNDEMUSEUM DIETENHEIM	Patrimonio indisp.-musei, biblioteche teatri 2%	Unverfüg. Vermögen-Museen, Biblioth.Theater 2%	N	-
1481	BRUNICO	BRUNECK	VIA DUCA TEODONE 24	HERZOG-DIET-STR. 24	G030410001	810,330	MUSEO ETNOGRAFICO TEODONE	VOLKSKUNDEMUSEUM DIETENHEIM	Patrimonio indisp.-musei, biblioteche teatri 2%	Unverfüg. Vermögen-Museen, Biblioth.Theater 2%	N	-
1482	BRUNICO	BRUNECK	VIA DUCA TEODONE 24	HERZOG-DIET-STR. 24	G030410001	810,341	MUSEO ETNOGRAFICO TEODONE	VOLKSKUNDEMUSEUM DIETENHEIM	Patrimonio indisp.-musei, biblioteche teatri 2%	Unverfüg. Vermögen-Museen, Biblioth.Theater 2%	N	-
1483	BRUNICO	BRUNECK	VIA DUCA TEODONE 24	HERZOG-DIET-STR. 24	G030410001	810,091	MUSEO ETNOGRAFICO TEODONE	VOLKSKUNDEMUSEUM DIETENHEIM	Patrimonio indisp.-musei, biblioteche teatri 2%	Unverfüg. Vermögen-Museen, Biblioth.Theater 2%	N	-
1484	BRUNICO	BRUNECK	VIA DUCA TEODONE 24	HERZOG-DIET-STR. 24	G030410001	810,092	MUSEO ETNOGRAFICO TEODONE	VOLKSKUNDEMUSEUM DIETENHEIM	Patrimonio indisp.-musei, biblioteche teatri 2%	Unverfüg. Vermögen-Museen, Biblioth.Theater 2%	N	-
1485	BRUNICO	BRUNECK	VIA DUCA TEODONE 24	HERZOG-DIET-STR. 24	G030410001	810,093	MUSEO ETNOGRAFICO TEODONE	VOLKSKUNDEMUSEUM DIETENHEIM	Patrimonio indisp.-musei, biblioteche teatri 2%	Unverfüg. Vermögen-Museen, Biblioth.Theater 2%	N	-
1486	BRUNICO	BRUNECK	VIA DUCA TEODONE 24	HERZOG-DIET-STR. 24	G030410001	810,094	MUSEO ETNOGRAFICO TEODONE	VOLKSKUNDEMUSEUM DIETENHEIM	Patrimonio indisp.-musei, biblioteche teatri 2%	Unverfüg. Vermögen-Museen, Biblioth.Theater 2%	N	-
1487	BRUNICO	BRUNECK	VIA DUCA TEODONE 24	HERZOG-DIET-STR. 24	G030410001	810,096	MUSEO ETNOGRAFICO TEODONE	VOLKSKUNDEMUSEUM DIETENHEIM	Patrimonio indisp.-musei, biblioteche teatri 2%	Unverfüg. Vermögen-Museen, Biblioth.Theater 2%	N	-
1488	BRUNICO	BRUNECK	VIA DUCA TEODONE 24	HERZOG-DIET-STR. 24	G030410001	810,091/1	MUSEO ETNOGRAFICO TEODONE	VOLKSKUNDEMUSEUM DIETENHEIM	Patrimonio indisp.-musei, biblioteche teatri 2%	Unverfüg. Vermögen-Museen, Biblioth.Theater 2%	N	-
1489	BRUNICO	BRUNECK	VIA DUCA TEODONE 24	HERZOG-DIET-STR. 24	G030410001	810,1793/2	MUSEO ETNOGRAFICO TEODONE	VOLKSKUNDEMUSEUM DIETENHEIM	Patrimonio indisp.-musei, biblioteche teatri 2%	Unverfüg. Vermögen-Museen, Biblioth.Theater 2%	N	-
1490	BRUNICO	BRUNECK	VIA DUCA TEODONE 24	HERZOG-DIET-STR. 24	G030410001	810,102	MUSEO ETNOGRAFICO TEODONE	VOLKSKUNDEMUSEUM DIETENHEIM	Patrimonio indisp.-musei, biblioteche teatri 2%	Unverfüg. Vermögen-Museen, Biblioth.Theater 2%	N	-
1491	BRUNICO	BRUNECK	VIA DUCA TEODONE 24	HERZOG-DIET-STR. 24	G030410001	810,409	MUSEO ETNOGRAFICO TEODONE	VOLKSKUNDEMUSEUM DIETENHEIM	Patrimonio indisp.-musei, biblioteche teatri 2%	Unverfüg. Vermögen-Museen, Biblioth.Theater 2%	N	-
1492	BRUNICO	BRUNECK	VIA DUCA TEODONE 24	HERZOG-DIET-STR. 24	G030410001	810,430	MUSEO ETNOGRAFICO TEODONE	VOLKSKUNDEMUSEUM DIETENHEIM	Patrimonio indisp.-musei, biblioteche teatri 2%	Unverfüg. Vermögen-Museen, Biblioth.Theater 2%	N	-
1493	BRUNICO	BRUNECK	VIA DUCA TEODONE 24	HERZOG-DIET-STR. 24	G030410001	810,489	MUSEO ETNOGRAFICO TEODONE	VOLKSKUNDEMUSEUM DIETENHEIM	Patrimonio indisp.-musei, biblioteche teatri 2%	Unverfüg. Vermögen-Museen, Biblioth.Theater 2%	N	-
1494	BRUNICO	BRUNECK	VIA DUCA TEODONE 24	HERZOG-DIET-STR. 24	G030410001	810,490	MUSEO ETNOGRAFICO TEODONE	VOLKSKUNDEMUSEUM DIETENHEIM	Patrimonio indisp.-musei, biblioteche teatri 2%	Unverfüg. Vermögen-Museen, Biblioth.Theater 2%	N	-
1495	BRUNICO	BRUNECK	VIA DUCA TEODONE 24	HERZOG-DIET-STR. 24	G030410001	810,115/1	MUSEO ETNOGRAFICO TEODONE	VOLKSKUNDEMUSEUM DIETENHEIM	Terreni sotto fabbr. e altre opere p.ed. cl.203 0%	Bauland - Bp der Klasse 203 0%	N	-
1496	BRUNICO	BRUNECK	VIA DUCA TEODONE 24	HERZOG-DIET-STR. 24	G030410001	810,15/2	MUSEO ETNOGRAFICO TEODONE	VOLKSKUNDEMUSEUM DIETENHEIM	Terreni sotto fabbr. e altre opere p.ed. cl.203 0%	Bauland - Bp der Klasse 203 0%	N	-
1497	BRUNICO	BRUNECK	VIA DUCA TEODONE 24	HERZOG-DIET-STR. 24	G030410001	810,021	MUSEO ETNOGRAFICO TEODONE	VOLKSKUNDEMUSEUM DIETENHEIM	Terreni sotto fabbr. e altre opere p.ed. cl.203 0%	Bauland - Bp der Klasse 203 0%	N	-
1498	BRUNICO	BRUNECK	VIA DUCA TEODONE 24	HERZOG-DIET-STR. 24	G030410001	810,282	MUSEO ETNOGRAFICO TEODONE	VOLKSKUNDEMUSEUM DIETENHEIM	Terreni sotto fabbr. e altre opere p.ed. cl.203 0%	Bauland - Bp der Klasse 203 0%	N	-
1499	BRUNICO	BRUNECK	VIA DUCA TEODONE 24	HERZOG-DIET-STR. 24	G030410001	810,283	MUSEO ETNOGRAFICO TEODONE	VOLKSKUNDEMUSEUM DIETENHEIM	Terreni sotto fabbr. e altre opere p.ed. cl.203 0%	Bauland - Bp der Klasse 203 0%	N	-
1500	BRUNICO	BRUNECK	VIA DUCA TEODONE 24	HERZOG-DIET-STR. 24	G030410001	810,284	MUSEO ETNOGRAFICO TEODONE	VOLKSKUNDEMUSEUM DIETENHEIM	Terreni sotto fabbr. e altre opere p.ed. cl.203 0%	Bauland - Bp der Klasse 203 0%	N	-
1501	BRUNICO	BRUNECK	VIA DUCA TEODONE 24	HERZOG-DIET-STR. 24	G030410001	810,289	MUSEO ETNOGRAFICO TEODONE	VOLKSKUNDEMUSEUM DIETENHEIM	Terreni sotto fabbr. e altre opere p.ed. cl.203 0%	Bauland - Bp der Klasse 203 0%	N	-
1502	BRUNICO	BRUNECK	VIA DUCA TEODONE 24	HERZOG-DIET-STR. 24	G030410001	810,314	MUSEO ETNOGRAFICO TEODONE	VOLKSKUNDEMUSEUM DIETENHEIM	Terreni sotto fabbr. e altre opere p.ed. cl.203 0%	Bauland - Bp der Klasse 203 0%	N	-
1503	BRUNICO	BRUNECK	VIA DUCA TEODONE 24	HERZOG-DIET-STR. 24	G030410001	810,319	MUSEO ETNOGRAFICO TEODONE	VOLKSKUNDEMUSEUM DIETENHEIM	Terreni sotto fabbr. e altre opere p.ed. cl.203 0%	Bauland - Bp der Klasse 203 0%	N	-
1504	BRUNICO	BRUNECK	VIA DUCA TEODONE 24	HERZOG-DIET-STR. 24	G030410001	810,321	MUSEO ETNOGRAFICO TEODONE	VOLKSKUNDEMUSEUM DIETENHEIM	Terreni sotto fabbr. e altre opere p.ed. cl.203 0%	Bauland - Bp der Klasse 203 0%	N	-
1505	BRUNICO	BRUNECK	VIA DUCA TEODONE 24	HERZOG-DIET-STR. 24	G030410001	810,329	MUSEO ETNOGRAFICO TEODONE	VOLKSKUNDEMUSEUM DIETENHEIM	Terreni sotto fabbr. e altre opere p.ed. cl.203 0%	Bauland - Bp der Klasse 203 0%	N	-
1506	BRUNICO	BRUNECK	VIA DUCA TEODONE 24	HERZOG-DIET-STR. 24	G030410001	810,330	MUSEO ETNOGRAFICO TEODONE	VOLKSKUNDEMUSEUM DIETENHEIM	Terreni sotto fabbr. e altre opere p.ed. cl.203 0%	Bauland - Bp der Klasse 203 0%	N	-
1507	BRUNICO	BRUNECK	VIA DUCA TEODONE 24	HERZOG-DIET-STR. 24	G030410001	810,341	MUSEO ETNOGRAFICO TEODONE	VOLKSKUNDEMUSEUM DIETENHEIM	Terreni sotto fabbr. e altre opere p.ed. cl.203 0%	Bauland - Bp der Klasse 203 0%	N	-
1508	BRUNICO	BRUNECK	VIA GÄNSBICHL, 2	GÄNSBICHL 2	G030410002	810,169/1	SCUOLA PROF. PER AGRIC.ED ECONOM.DOMEST. "MAIR AM HOF"	FACHSCHULE F. LAND- U. HAUSWIRTSCHAFT "MAIR AM HOF"	Patrimonio Indisp.-scuole 2%	Unverfüg.Vermögen-Schulen 2%	S/J	2.605,92
1509	BRUNICO	BRUNECK	VIA GÄNSBICHL, 2	GÄNSBICHL 2	G030410002	810,169/2	SCUOLA PROF. PER AGRIC.ED ECONOM.DOMEST. "MAIR AM HOF"	FACHSCHULE F. LAND- U. HAUSWIRTSCHAFT "MAIR AM HOF"	Patrimonio Indisp.-scuole 2%	Unverfüg.Vermögen-Schulen 2%	N	-
1510	BRUNICO	BRUNECK	VIA GÄNSBICHL, 2	GÄNSBICHL 2	G030410002	810,500/2	SCUOLA PROF. PER AGRIC.ED ECONOM.DOMEST. "MAIR AM HOF"	FACHSCHULE F. LAND- U. HAUSWIRTSCHAFT "MAIR AM HOF"	Patrimonio Indisp.-scuole 2%	Unverfüg.Vermögen-Schulen 2%	N	-
1511	BRUNICO	BRUNECK	VIA GÄNSBICHL, 2	GÄNSBICHL 2	G030410002	810,169/1	SCUOLA PROF. PER AGRIC.ED ECONOM.DOMEST. "MAIR AM HOF"	FACHSCHULE F. LAND- U. HAUSWIRTSCHAFT "MAIR AM HOF"	Terreni sotto fabbr. e altre opere p.ed. cl.202 0%	Bauland - Bp der Klasse 202 0%	N	-
1512	BRUNICO	BRUNECK	VIA GÄNSBICHL, 2	GÄNSBICHL 2	G030410002	810,169/2	SCUOLA PROF. PER AGRIC.ED ECONOM.DOMEST. "MAIR AM HOF"	FACHSCHULE F. LAND- U. HAUSWIRTSCHAFT "MAIR AM HOF"	Terreni sotto fabbr. e altre opere p.ed. cl.202 0%	Bauland - Bp der Klasse 202 0%	N	-
1513	GAIS	GAIS	VILLA OTTONE	UTTENHEIM	G030430001	842,1636	MONUMENTO NATURALE "MÄANDERBACH"	NATURDENKMAL "MÄANDERBACH"	Patrimonio disp.-terreni 0%	Verfüg.Vermögen-Grundstücke 0%	N	-
1514	GAIS	GAIS	VILLA OTTONE	UTTENHEIM	G030430001	842,1637	MONUMENTO NATURALE "MÄANDERBACH"	NATURDENKMAL "MÄANDERBACH"	Patrimonio disp.-terreni 0%	Verfüg.Vermögen-Grundstücke 0%	N	-
1515	APPIANO SULLA STRADA DEL VINO	EPPAN AN DER WEINSTRASSE			G040010002	609,178/1	EDIFICIO (EX E.N.T.V. PAG. 132)	GEBÄUDE (EX E.N.T.V. PAG. 132)	Patrimonio disp.-edifici 2%	Verfüg.Vermögen-Gebäude 2%	N	-
1516	APPIANO SULLA STRADA DEL VINO	EPPAN AN DER WEINSTRASSE			G040010003	609,2857	STAZIONE RADIORIPETITRICE FAEDO-APPIANO	FUNKUMSETZERSTATION BUCHWALD	Patrimonio indisp.-cantieri,magazz.,laboratori 2%	Unverfüg. Vermögen-Bauhöfe,Lager,Laboratorien 2%	N	-
1517	APPIANO SULLA STRADA DEL VINO	EPPAN AN DER WEINSTRASSE			G040010003	609,2857			Terreni sotto fabbr. e altre opere p.ed. cl.205 0%	Bauland - Bp der Klasse 205 0%	N	-
1518	APPIANO SULLA STRADA DEL VINO	EPPAN AN DER WEINSTRASSE			G040010004	609,2601/2	ZONA ARCHEOLOGICA "GLOCKLEITEN"	ARCHÄOLOGISCHE ZONE "GLOCKLEITEN"	Siti archeologici di valore cult., stor., art. 0%	Archeol.Ausgrab. v. kullt./gesch. u. künstl.Wert 0%	N	-
1519	APPIANO SULLA STRADA DEL VINO	EPPAN AN DER WEINSTRASSE	VIA PLATZER 29	PLATZERSTRASSE 29	G040010006	609,2615	DISTRETTO SOCIO-SANITARIO OLTRADIGE - APPIANO	GESUNDHEITS- UND SOZIALSPRENGEL ÜBERETSCH - EPPAN	Patrimonio indisp.-Azienda san. Comunità compr. 3%	Unverfüg. Verm.-Gebäude Sanitätsbetb.u.Bez.Gem 3%	N	-
1520	APPIANO SULLA STRADA DEL VINO	EPPAN AN DER WEINSTRASSE	VIA PLATZER 29	PLATZERSTRASSE 29	G040010006	609,3261	DISTRETTO SOCIO-SANITARIO OLTRADIGE - APPIANO	GESUNDHEITS- UND SOZIALSPRENGEL ÜBERETSCH - EPPAN	Patrimonio indisp.-Azienda san. Comitätsbetb.u.Bez.Gem 3%	Unverfüg. Verm.-Gebäude Sanitätsbetb.u.Bez.Gem 3%	N	-
1521	APPIANO SULLA STRADA DEL VINO	EPPAN AN DER WEINSTRASSE	VIA PLATZER 29	PLATZERSTRASSE 29	G040010006	609,2615			Terreni sotto fabbr. e altre opere p.ed. cl.204 0%	Bauland - Bp der Klasse 204 0%	N	-
1522	APPIANO SULLA STRADA DEL VINO	EPPAN AN DER WEINSTRASSE			G040010801	609,2937	EX FERROVIA BOLZANO-CALDARO C.STAZIONE E CASA ALL.	EHEM.BAHNTRASSE BOZEN-KALTERN M.BAHNHOF U.WOHNHAUS	Patrimonio disp.-terreni 0%	Verfüg.Vermögen-Gebäude 2%	N	-
1523	APPIANO SULLA STRADA DEL VINO	EPPAN AN DER WEINSTRASSE			G040010801	609,6812/1	EX FERROVIA BOLZANO-CALDARO C.STAZIONE E CASA ALL.	EHEM.BAHNTRASSE BOZEN-KALTERN M.BAHNHOF U.WOHNHAUS	Patrimonio disp.-terreni 0%	Verfüg.Vermögen-Grundstücke 0%	N	-
1524	APPIANO SULLA STRADA DEL VINO	EPPAN AN DER WEINSTRASSE			G040010801	609,6813/5	EX FERROVIA BOLZANO-CALDARO C.STAZIONE E CASA ALL.	EHEM.BAHNTRASSE BOZEN-KALTERN M.BAHNHOF U.WOHNHAUS	Patrimonio disp.-terreni 0%	Verfüg.Vermögen-Grundstücke 0%	N	-
1525	APPIANO SULLA STRADA DEL VINO	EPPAN AN DER WEINSTRASSE			G040010801	609,6813/6	EX FERROVIA BOLZANO-CALDARO C.STAZIONE E CASA ALL.	EHEM.BAHNTRASSE BOZEN-KALTERN M.BAHNHOF U.WOHNHAUS	Patrimonio disp.-terreni 0%	Verfüg.Vermögen-Grundstücke 0%	N	-
1526	APPIANO SULLA STRADA DEL VINO	EPPAN AN DER WEINSTRASSE			G040010801	609,6813/3	EX FERROVIA BOLZANO-CALDARO C.STAZIONE E CASA ALL.	EHEM.BAHNTRASSE BOZEN-KALTERN M.BAHNHOF U.WOHNHAUS	Patrimonio disp.-terreni 0%	Verfüg.Vermögen-Grundstücke 0%	S/J	270,00
1527	APPIANO SULLA STRADA DEL VINO	EPPAN AN DER WEINSTRASSE			G040010801	609,6813/4/1	EX FERROVIA BOLZANO-CALDARO C.STAZIONE E CASA ALL.	EHEM.BAHNTRASSE BOZEN-KALTERN M.BAHNHOF U.WOHNHAUS	Patrimonio disp.-terreni 0%	Verfüg.Vermögen-Grundstücke 0%	N	-
1528	APPIANO SULLA STRADA DEL VINO	EPPAN AN DER WEINSTRASSE			G040010811	609,4421	Demanio Ferrovie-edifici 2%	Demanio Ferrovie-edifici 2%	Patrimonio disp.-terreni 0%	Verfüg.Vermögen-Grundstücke 2%	N	-
1529	APPIANO SULLA STRADA DEL VINO	EPPAN AN DER WEINSTRASSE	FRANGARTO	FRANGARTO	G040010811	609,4422	FORTINO / BOSCO / STRADA DI CAMPAGNA	BUNKER / WALD / FELDWEG	Patrimonio disp.-terreni 0%	Verfüg.Vermögen-Grundstücke 0%	N	-
1530	APPIANO SULLA STRADA DEL VINO	EPPAN AN DER WEINSTRASSE	FRANGARTO	FRANGARTO	G040010811	609,4422/2	FORTINO / BOSCO / STRADA DI CAMPAGNA	BUNKER / WALD / FELDWEG	Patrimonio disp.-terreni 0%	Verfüg.Vermögen-Grundstücke 0%	N	-
1531	APPIANO SULLA STRADA DEL VINO	EPPAN AN DER WEINSTRASSE	FRANGARTO	FRANGARTO	G040010811	609,4423/2	FORTINO / BOSCO / STRADA DI CAMPAGNA	BUNKER / WALD / FELDWEG	Patrimonio disp.-terreni 0%	Verfüg.Vermögen-Grundstücke 0%	N	-
1532	APPIANO SULLA STRADA DEL VINO	EPPAN AN DER WEINSTRASSE	FRANGARTO	FRANGARTO	G040010811	609,4440/2	FORTINO / BOSCO / STRADA DI CAMPAGNA	BUNKER / WALD / FELDWEG	Patrimonio disp.-terreni 0%	Verfüg.Vermögen-Grundstücke 0%	N	-
1533	APPIANO SULLA STRADA DEL VINO	EPPAN AN DER WEINSTRASSE	FRANGARTO	FRANGARTO	G040010811	609,6739/2	FORTINO / BOSCO / STRADA DI CAMPAGNA	BUNKER / WALD / FELDWEG	Patrimonio disp.-terreni 0%	Verfüg.Vermögen-Grundstücke 0%	N	-
1534	APPIANO SULLA STRADA DEL VINO	EPPAN AN DER WEINSTRASSE	CASTELLO WARTH-S.PAOLO	SCHLOSS WARTH-ST.PAULS	G040010814	609,3121/5	FORTINO / VIGNETO / PIAZZALE / STRADINA	FORTINO / WEINGUT / PLATZ / WEG	Patrimonio disp.-terreni 0%	Verfüg.Vermögen-Grundstücke 0%	N	-
1535	APPIANO SULLA STRADA DEL VINO	EPPAN AN DER WEINSTRASSE		KHOLHF	G040010823	609,3238/2	CORPO STRADALE	STRASSENKÖRPER	Patrimonio disp.-terreni 0%	Verfüg.Vermögen-Grundstücke 0%	N	-
1536	APPIANO SULLA STRADA DEL VINO	EPPAN AN DER WEINSTRASSE			G040010829	609,2666/2	FORTINO / CHALET / BOSCHUNG	BUNKER / CHALET / BOSCHUNG	Patrimonio disp.-terreni 0%	Verfüg.Vermögen-Grundstücke 0%	N	-
1537	APPIANO SULLA STRADA DEL VINO	EPPAN AN DER WEINSTRASSE	PERDONIGO	PERDONIGO	G040010830	609,1852/1	FONDO ANTESTANTE GALLERIA/BOSCO	FLÄCHE VOR STOLLENWALD	Patrimonio disp.-terreni 0%	Verfüg.Vermögen-Grundstücke 0%	N	-
1538	APPIANO SULLA STRADA DEL VINO	EPPAN AN DER WEINSTRASSE	PERDONIGO	PERDONIGO	G040010830	609,1855/2	FONDO ANTESTANTE GALLERIA/BOSCO	FLÄCHE VOR STOLLENWALD	Patrimonio disp.-terreni 0%	Verfüg.Vermögen-Grundstücke 0%	N	-
1539	APPIANO SULLA STRADA DEL VINO	EPPAN AN DER WEINSTRASSE	PERDONIGO	PERDONIGO	G040010830	609,3691/2	FONDO ANTESTANTE GALLERIA/BOSCO	FLÄCHE VOR STOLLENWALD	Patrimonio disp.-terreni 0%	Verfüg.Vermögen-Grundstücke 0%	N	-
1540	APPIANO SULLA STRADA DEL VINO	EPPAN AN DER WEINSTRASSE	PERDONIGO	PERDONIGO	G040010830	609,3691/3	FONDO ANTESTANTE GALLERIA/BOSCO	FLÄCHE VOR STOLLENWALD	Patrimonio disp.-terreni 0%	Verfüg.Vermögen-Grundstücke 0%	N	-
1541	APPIANO SULLA STRADA DEL VINO	EPPAN AN DER WEINSTRASSE			G040010834	609,6320/3	FORTINO / BOSCO / IMPRODUTTIVO	BUNKER / WALD / UPPOD.FLÄCHE	Patrimonio disp.-terreni 0%	Verfüg.Vermögen-Grundstücke 0%	N	-
1542	APPIANO SULLA STRADA DEL VINO	EPPAN AN DER WEINSTRASSE	VIA S.ANNA	ST.ANNAWEG	G040010835	609,1062/6	SERBATOIO	WASSERRESERVOIR	Patrimonio disp.-terreni 0%	Verfüg.Vermögen-Grundstücke 0%	N	-
1543	APPIANO SULLA STRADA DEL VINO	EPPAN AN DER WEINSTRASSE	VIA S.ANNA	ST.ANNAWEG	G040010835	609,1117/1	SERBATOIO	WASSERRESERVOIR	Patrimonio disp.-terreni 0%	Verfüg.Vermögen-Grundstücke 0%	N	-
1544	APPIANO SULLA STRADA DEL VINO	EPPAN AN DER WEINSTRASSE	VIA BOLZANO	BOZNERSTRASSE	G040010837	609,3597	CASERMA MERCANTI	MERCANTIKASERNE	Patrimonio disp.-edifici 2%	Verfüg.Vermögen-G		



Numero progressivo / fortlaufende Nummer	COMUNE AMMINISTRATIVO	VERWALTUNGS-GEMEINDE	INDIRIZZO	ADRESSE	CENTRO DI COSTO KOSTEN- STELLE	Kombikey	DESCRIZIONE	BESCHREIBUNG	DESTINAZIONE GIURIDICA	RECHTLICHE BESTIMMUNG	PROVENTO ENNAHME SUA NONEN	IMPOTRO E LOCAZIONE ATTIVA ANNUA AL / JÄHRLICHE AKTIVE MIETE € ZUM 31.12.2018
1596	CALDARO SULLA STRADA DEL VINC KALTERN AN DER WEINSTRASSE				G040020039	621/4662/2	BIOPTO DEL LAGO DI CALDARO	BIOPTOP KALTERER SEE	Patrimonio indis.-beni sotto tutela paesagg. 0%	Unverfüg.Vermögen-Güter u.Landschaftsschutz 0%	N	-
1597	CALDARO SULLA STRADA DEL VINC KALTERN AN DER WEINSTRASSE				G040020039	621/4663	BIOPTO DEL LAGO DI CALDARO	BIOPTOP KALTERER SEE	Patrimonio indis.-beni sotto tutela paesagg. 0%	Unverfüg.Vermögen-Güter u.Landschaftsschutz 0%	N	-
1598	CALDARO SULLA STRADA DEL VINC KALTERN AN DER WEINSTRASSE				G040020039	621/4693/2	BIOPTO DEL LAGO DI CALDARO	BIOPTOP KALTERER SEE	Patrimonio indis.-beni sotto tutela paesagg. 0%	Unverfüg.Vermögen-Güter u.Landschaftsschutz 0%	N	-
1599	CALDARO SULLA STRADA DEL VINC KALTERN AN DER WEINSTRASSE	KLUGHAMMER		KLUGHAMMER	G040020001	621/4231/2	PRATO / STRADA	WIESE / STRASSE	Patrimonio disp.-terreni 0%	Verfüg.Vermögen-Grundstücke 0%	N	-
1600	CALDARO SULLA STRADA DEL VINC KALTERN AN DER WEINSTRASSE	KLUGHAMMER		KLUGHAMMER	G040020001	621/4231/3	PRATO / STRADA	WIESE / STRASSE	Patrimonio disp.-terreni 0%	Verfüg.Vermögen-Grundstücke 0%	N	-
1601	CALDARO SULLA STRADA DEL VINC KALTERN AN DER WEINSTRASSE	KLUGHAMMER		KLUGHAMMER	G040020001	621/4235/3	PRATO / STRADA	WIESE / STRASSE	Patrimonio disp.-terreni 0%	Verfüg.Vermögen-Grundstücke 0%	N	-
1602	CALDARO SULLA STRADA DEL VINC KALTERN AN DER WEINSTRASSE	PIAZZA STAZIONE		BAHNHOFSPLATZ	G040020002	621/552	EX STAZIONE FERROVIARIA CALDARO	EHEM. BAHNHOF KALTERN	Patrimonio disp.-edifici con altre dest. 2%	Verfüg.Vermögen-Gebäude 2%	N	-
1603	CALDARO SULLA STRADA DEL VINC KALTERN AN DER WEINSTRASSE	PIAZZA STAZIONE		BAHNHOFSPLATZ	G040020002	621/552	EX STAZIONE FERROVIARIA CALDARO	EHEM. BAHNHOF KALTERN	Terreni sotto fabbr. e altre opere p.ed. cl.101 0%	Bauland - Bp der Klasse 101 0%	N	-
1604	CALDARO SULLA STRADA DEL VINC KALTERN AN DER WEINSTRASSE	PIAZZA STAZIONE		BAHNHOFSPLATZ	G040020002	621/6879/1	EX STAZIONE FERROVIARIA CALDARO	EHEM. BAHNHOF KALTERN	Patrimonio indis.-edifici con altre dest. 2%	Unverfüg.Vermögen-Gebäude mit anderen Bestimm. 2%	S/J	6.937,97
1605	CALDARO SULLA STRADA DEL VINC KALTERN AN DER WEINSTRASSE	PIAZZA STAZIONE		BAHNHOFSPLATZ	G040020002	621/553	EX STAZIONE FERROVIARIA CALDARO	EHEM. BAHNHOF KALTERN	Patrimonio Indisp.-funivie 2%	Unverfüg.Vermögen-Seilbahnen 2%	N	-
1606	CALDARO SULLA STRADA DEL VINC KALTERN AN DER WEINSTRASSE	PIAZZA STAZIONE		BAHNHOFSPLATZ	G040020002	621/553	EX STAZIONE FERROVIARIA CALDARO	EHEM. BAHNHOF KALTERN	Terreni sotto fabbr. e altre opere p.ed. cl.212 0%	Bauland - Bp der Klasse 212 0%	N	-
1607	CALDARO SULLA STRADA DEL VINC KALTERN AN DER WEINSTRASSE				G040020003	621/1940/1	POLIGONO	SCHIESSSTAND	Patrimonio disp.-terreni 0%	Verfüg.Vermögen-Grundstücke 0%	N	-
1608	CALDARO SULLA STRADA DEL VINC KALTERN AN DER WEINSTRASSE				G040020008	621/6879/11	PISTA CICLABILE	FAHRRADWEG	Patrimonio disp.-terreni 0%	Verfüg.Vermögen-Grundstücke 0%	S/J	3.701,45
1609	CALDARO SULLA STRADA DEL VINC KALTERN AN DER WEINSTRASSE				G040020008	621/6879/13	PISTA CICLABILE	FAHRRADWEG	Patrimonio disp.-terreni 0%	Verfüg.Vermögen-Grundstücke 0%	N	-
1610	CALDARO SULLA STRADA DEL VINC KALTERN AN DER WEINSTRASSE				G040020008	621/6429/7	PISTA CICLABILE	FAHRRADWEG	Patrimonio disp.-terreni 0%	Verfüg.Vermögen-Grundstücke 0%	N	-
1611	CALDARO SULLA STRADA DEL VINC KALTERN AN DER WEINSTRASSE				G040020009	621/5559	STRADA	STRASSE	Patrimonio disp.-terreni 0%	Verfüg.Vermögen-Grundstücke 0%	N	-
1612	CALDARO SULLA STRADA DEL VINC KALTERN AN DER WEINSTRASSE	VECCHIA STAZIONE FERROV. CALDARO		ALTES BAHNHOFSGELÄNDE KALTERN	G040020010	621/573	VECCHIA STAZIONE FERROVIARIA CALDARO	ALTES BAHNHOFSGELÄNDE KALTERN	Patrimonio Indisp.-funivie 2%	Unverfüg.Vermögen-Seilbahnen 2%	N	-
1613	CALDARO SULLA STRADA DEL VINC KALTERN AN DER WEINSTRASSE	VECCHIA STAZIONE FERROV. CALDARO		ALTES BAHNHOFSGELÄNDE KALTERN	G040020010	621/573	VECCHIA STAZIONE FERROVIARIA CALDARO	ALTES BAHNHOFSGELÄNDE KALTERN	Terreni sotto fabbr. e altre opere p.ed. cl.212 0%	Bauland - Bp der Klasse 212 0%	N	-
1614	CALDARO SULLA STRADA DEL VINC KALTERN AN DER WEINSTRASSE				G040020011	621/6879/5	EX IMMOBILI DELLO STATO	EHEMALIGE STAATSGÜTER	Patrimonio disp.-terreni 0%	Verfüg.Vermögen-Grundstücke 0%	N	-
1615	VADENA	PFATTEN	FRIZZI AU	FRIZZI AU	G040030003	823/499	CENTRO DI GUIDA SICURA	FAHRSICHERHEITZENTRUM	Patrimonio indis.-edifici con altre dest. 2%	Unverfüg.Vermögen-Gebäude mit anderen Bestimm. 2%	N	-
1616	VADENA	PFATTEN	FRIZZI AU	FRIZZI AU	G040030003	823/503	CENTRO DI GUIDA SICURA	FAHRSICHERHEITZENTRUM	Patrimonio indis.-edifici con altre dest. 2%	Unverfüg.Vermögen-Gebäude mit anderen Bestimm. 2%	N	-
1617	VADENA	PFATTEN	FRIZZI AU	FRIZZI AU	G040030003	823/748/1	CENTRO DI GUIDA SICURA	FAHRSICHERHEITZENTRUM	Patrimonio indis.-terreni con altre dest. 0%	Unverfüg.Vermögen-Grundstücke mit and.Bestimm. 0%	N	-
1618	VADENA	PFATTEN	FRIZZI AU	FRIZZI AU	G040030003	823/732/2	CENTRO DI GUIDA SICURA	FAHRSICHERHEITZENTRUM	Patrimonio indis.-terreni con altre dest. 0%	Unverfüg.Vermögen-Grundstücke mit and.Bestimm. 0%	N	-
1619	VADENA	PFATTEN	FRIZZI AU	FRIZZI AU	G040030003	823/638/2	CENTRO DI GUIDA SICURA	FAHRSICHERHEITZENTRUM	Patrimonio indis.-terreni con altre dest. 0%	Unverfüg.Vermögen-Grundstücke mit and.Bestimm. 0%	N	-
1620	VADENA	PFATTEN	FRIZZI AU	FRIZZI AU	G040030003	823/732/4	CENTRO DI GUIDA SICURA	FAHRSICHERHEITZENTRUM	Patrimonio indis.-terreni con altre dest. 0%	Unverfüg.Vermögen-Grundstücke mit and.Bestimm. 0%	N	-
1621	VADENA	PFATTEN	FRIZZI AU	FRIZZI AU	G040030003	823/504	CENTRO DI GUIDA SICURA	FAHRSICHERHEITZENTRUM	Patrimonio indis.-terreni con altre dest. 0%	Unverfüg.Vermögen-Grundstücke mit and.Bestimm. 0%	N	-
1622	VADENA	PFATTEN	FRIZZI AU	FRIZZI AU	G040030003	823/502	CENTRO DI GUIDA SICURA	FAHRSICHERHEITZENTRUM	Patrimonio indis.-terreni con altre dest. 0%	Unverfüg.Vermögen-Grundstücke mit and.Bestimm. 0%	N	-
1623	VADENA	PFATTEN	FRIZZI AU	FRIZZI AU	G040030003	823/929	CENTRO DI GUIDA SICURA	FAHRSICHERHEITZENTRUM	Patrimonio indis.-terreni con altre dest. 0%	Unverfüg.Vermögen-Grundstücke mit and.Bestimm. 0%	N	-
1624	VADENA	PFATTEN	FRIZZI AU	FRIZZI AU	G040030003	823/748/12	CENTRO DI GUIDA SICURA	FAHRSICHERHEITZENTRUM	Patrimonio indis.-terreni con altre dest. 0%	Unverfüg.Vermögen-Grundstücke mit and.Bestimm. 0%	N	-
1625	VADENA	PFATTEN	FRIZZI AU	FRIZZI AU	G040030003	823/499	CENTRO DI GUIDA SICURA	FAHRSICHERHEITZENTRUM	Terreni sotto fabbr. e altre opere p.ed. cl.209 0%	Bauland - Bp der Klasse 209 0%	N	-
1626	VADENA	PFATTEN	FRIZZI AU	FRIZZI AU	G040030003	823/503	CENTRO DI GUIDA SICURA	FAHRSICHERHEITZENTRUM	Terreni sotto fabbr. e altre opere p.ed. cl.209 0%	Bauland - Bp der Klasse 209 0%	N	-
1627	VADENA	PFATTEN	FRIZZI AU	FRIZZI AU	G040030004	823/748/10	ZONA PRODUTTIVA D'INTERESSE PROV.LE VADENA	GEWERBEBEGBIET VON LANDESINTERESSE PFATTEN	Patrimonio disp.-zone produttive 0%	Verfüg.Vermögen-Gewerbegebiete 0%	N	-
1628	VADENA	PFATTEN	FRIZZI AU	FRIZZI AU	G040030005	823/161	FACHSCHULE FÜR OBST- WEIN- UND GARTENBAU LAIMBURG	SCUOLA PROF.P.LA FRUTTI- VITI- ORTOCULTUR.LAIMBURG	Patrimonio Indisp.-scuole 2%	Unverfüg.Vermögen-Schulen 2%	S/J	1.156,80
1629	VADENA	PFATTEN	FRIZZI AU	FRIZZI AU	G040030005	823/458	FACHSCHULE FÜR OBST- WEIN- UND GARTENBAU LAIMBURG	SCUOLA PROF.P.LA FRUTTI- VITI- ORTOCULTUR.LAIMBURG	Patrimonio Indisp.-scuole 2%	Unverfüg.Vermögen-Schulen 2%	N	-
1630	VADENA	PFATTEN	FRIZZI AU	FRIZZI AU	G040030005	823/243	FACHSCHULE FÜR OBST- WEIN- UND GARTENBAU LAIMBURG	SCUOLA PROF.P.LA FRUTTI- VITI- ORTOCULTUR.LAIMBURG	Patrimonio Indisp.-scuole 2%	Unverfüg.Vermögen-Schulen 2%	N	-
1631	VADENA	PFATTEN	FRIZZI AU	FRIZZI AU	G040030005	823/513	FACHSCHULE FÜR OBST- WEIN- UND GARTENBAU LAIMBURG	SCUOLA PROF.P.LA FRUTTI- VITI- ORTOCULTUR.LAIMBURG	Patrimonio Indisp.-scuole 2%	Unverfüg.Vermögen-Schulen 2%	N	-
1632	VADENA	PFATTEN	FRIZZI AU	FRIZZI AU	G040030005	823/485	FACHSCHULE FÜR OBST- WEIN- UND GARTENBAU LAIMBURG	SCUOLA PROF.P.LA FRUTTI- VITI- ORTOCULTUR.LAIMBURG	Patrimonio indis.-edifici con altre dest. 2%	Unverfüg.Vermögen-Gebäude mit anderen Bestimm. 2%	N	-
1633	VADENA	PFATTEN	FRIZZI AU	FRIZZI AU	G040030005	823/920	FACHSCHULE FÜR OBST- WEIN- UND GARTENBAU LAIMBURG	SCUOLA PROF.P.LA FRUTTI- VITI- ORTOCULTUR.LAIMBURG	Patrimonio indis.-terreni con altre dest. 0%	Unverfüg.Vermögen-Grundstücke mit and.Bestimm. 0%	N	-
1634	VADENA	PFATTEN	FRIZZI AU	FRIZZI AU	G040030005	823/161	FACHSCHULE FÜR OBST- WEIN- UND GARTENBAU LAIMBURG	SCUOLA PROF.P.LA FRUTTI- VITI- ORTOCULTUR.LAIMBURG	Terreni sotto fabbr. e altre opere p.ed. cl.202 0%	Bauland - Bp der Klasse 202 0%	N	-
1635	VADENA	PFATTEN	FRIZZI AU	FRIZZI AU	G040030005	823/458	FACHSCHULE FÜR OBST- WEIN- UND GARTENBAU LAIMBURG	SCUOLA PROF.P.LA FRUTTI- VITI- ORTOCULTUR.LAIMBURG	Terreni sotto fabbr. e altre opere p.ed. cl.202 0%	Bauland - Bp der Klasse 202 0%	N	-
1636	VADENA	PFATTEN	FRIZZI AU	FRIZZI AU	G040030005	823/243	FACHSCHULE FÜR OBST- WEIN- UND GARTENBAU LAIMBURG	SCUOLA PROF.P.LA FRUTTI- VITI- ORTOCULTUR.LAIMBURG	Terreni sotto fabbr. e altre opere p.ed. cl.202 0%	Bauland - Bp der Klasse 202 0%	N	-
1637	VADENA	PFATTEN	FRIZZI AU	FRIZZI AU	G040030005	823/513	FACHSCHULE FÜR OBST- WEIN- UND GARTENBAU LAIMBURG	SCUOLA PROF.P.LA FRUTTI- VITI- ORTOCULTUR.LAIMBURG	Terreni sotto fabbr. e altre opere p.ed. cl.202 0%	Bauland - Bp der Klasse 202 0%	N	-
1638	VADENA	PFATTEN	FRIZZI AU	FRIZZI AU	G040030005	823/485	FACHSCHULE FÜR OBST- WEIN- UND GARTENBAU LAIMBURG	SCUOLA PROF.P.LA FRUTTI- VITI- ORTOCULTUR.LAIMBURG	Terreni sotto fabbr. e altre opere p.ed. cl.209 0%	Bauland - Bp der Klasse 209 0%	N	-
1639	VADENA	PFATTEN	FRIZZI AU	FRIZZI AU	G040030005	823/864/1	TERRENO (TERR. SDEM.)	GRUND (ENTDEM. GRUND)	Patrimonio disp.-terreni 0%	Verfüg.Vermögen-Grundstücke 0%	N	-
1640	VADENA	PFATTEN	FRIZZI AU	FRIZZI AU	G040030005	823/864/2	TERRENO (TERR. SDEM.)	GRUND (ENTDEM. GRUND)	Patrimonio disp.-terreni 0%	Verfüg.Vermögen-Grundstücke 0%	N	-
1641	VADENA	PFATTEN	FRIZZI AU	FRIZZI AU	G040030006	823/837/1	TERRENO PER TRASFERIMENTO CAMPO NOMADI	GRUNDSTÜCK FÜR VERLEGUNG DES NOMADENLAGERS	Patrimonio disp.-terreni 0%	Verfüg.Vermögen-Grundstücke 0%	N	-
1642	VADENA	PFATTEN	FRIZZI AU	FRIZZI AU	G040030071	823/897/1	DISCARICA "ISCHIA-FRIZZI"	MÜLLABLAGE "ISCHIA-FRIZZI"	Patrimonio indis.-fabbr. industriali 5%	Unverfüg.Vermögen-Industriebauten 5%	N	-
1643	VADENA	PFATTEN	FRIZZI AU	FRIZZI AU	G040030071	823/897/2	DISCARICA "ISCHIA-FRIZZI"	MÜLLABLAGE "ISCHIA-FRIZZI"	Patrimonio indis.-fabbr. industriali 5%	Unverfüg.Vermögen-Industriebauten 5%	N	-
1644	VADENA	PFATTEN	FRIZZI AU	FRIZZI AU	G040030071	823/411	DISCARICA "ISCHIA-FRIZZI"	MÜLLABLAGE "ISCHIA-FRIZZI"	Patrimonio indis.-fabbr. industriali 5%	Unverfüg.Vermögen-Industriebauten 5%	N	-
1645	VADENA	PFATTEN	FRIZZI AU	FRIZZI AU	G040030071	823/412	DISCARICA "ISCHIA-FRIZZI"	MÜLLABLAGE "ISCHIA-FRIZZI"	Patrimonio indis.-fabbr. industriali 5%	Unverfüg.Vermögen-Industriebauten 5%	N	-
1646	VADENA	PFATTEN	FRIZZI AU	FRIZZI AU	G040030071	823/410	DISCARICA "ISCHIA-FRIZZI"	MÜLLABLAGE "ISCHIA-FRIZZI"	Patrimonio indis.-fabbr. industriali 5%	Unverfüg.Vermögen-Industriebauten 5%	N	-
1647	VADENA	PFATTEN	FRIZZI AU	FRIZZI AU	G040030071	823/732/7	DISCARICA "ISCHIA-FRIZZI"	MÜLLABLAGE "ISCHIA-FRIZZI"	Patrimonio indis.-fabbr. industriali 5%	Unverfüg.Vermögen-Industriebauten 5%	N	-
1648	VADENA	PFATTEN	FRIZZI AU	FRIZZI AU	G040030071	823/732/8	DISCARICA "ISCHIA-FRIZZI"	MÜLLABLAGE "ISCHIA-FRIZZI"	Patrimonio indis.-fabbr. industriali 5%	Unverfüg.Vermögen-Industriebauten 5%	N	-
1649	VADENA	PFATTEN	FRIZZI AU	FRIZZI AU	G040030071	823/732/9	DISCARICA "ISCHIA-FRIZZI"	MÜLLABLAGE "ISCHIA-FRIZZI"	Patrimonio indis.-fabbr. industriali 5%	Unverfüg.Vermögen-Industriebauten 5%	N	-
1650	VADENA	PFATTEN	FRIZZI AU	FRIZZI AU	G040030071	823/748/11	DISCARICA "ISCHIA-FRIZZI"	MÜLLABLAGE "ISCHIA-FRIZZI"	Patrimonio indis.-fabbr. industriali 5%	Unverfüg.Vermögen-Industriebauten 5%	N	-
1651	VADENA	PFATTEN	FRIZZI AU	FRIZZI AU	G040030071	823/732/10	DISCARICA "ISCHIA-FRIZZI"	MÜLLABLAGE "ISCHIA-FRIZZI"	Patrimonio indis.-fabbr. industriali 5%	Unverfüg.Vermögen-Industriebauten 5%	N	-
1652	VADENA	PFATTEN	FRIZZI AU	FRIZZI AU	G040030071	823/732/11	DISCARICA "ISCHIA-FRIZZI"	MÜLLABLAGE "ISCHIA-FRIZZI"	Patrimonio indis.-fabbr. industriali 5%	Unverfüg.Vermögen-Industriebauten 5%	N	-
1653	VADENA	PFATTEN	FRIZZI AU	FRIZZI AU	G040030071	823/748/13	DISCARICA "ISCHIA-FRIZZI"	MÜLLABLAGE "ISCHIA-FRIZZI"	Patrimonio indis.-fabbr. industriali 5%	Unverfüg.Vermögen-Industriebauten 5%	N	-
1654	VADENA	PFATTEN	FRIZZI AU	FRIZZI AU	G040030071	823/748/14	DISCARICA "ISCHIA-FRIZZI"	MÜLLABLAGE "ISCHIA-FRIZZI"	Patrimonio indis.-fabbr. industriali 5%	Unverfüg.Vermögen-Industriebauten 5%	N	-
1655	VADENA	PFATTEN	FRIZZI AU	FRIZZI AU	G040030071	823/874/3	DISCARICA "ISCHIA-FRIZZI"	MÜLLABLAGE "ISCHIA-FRIZZI"	Patrimonio indis.-fabbr. industriali 5%	Unverfüg.Vermögen-Industriebauten 5%	N	-
1656	VADENA	PFATTEN	FRIZZI AU	FRIZZI AU	G040030071	823/874/4	DISCARICA "ISCHIA-FRIZZI"	MÜLLABLAGE "ISCHIA-FRIZZI"	Patrimonio indis.-fabbr. industriali 5%	Unverfüg.Vermögen-Industriebauten 5%	N	-
1657	VADENA	PFATTEN	FRIZZI AU	FRIZZI AU	G040030071	823/874/5	DISCARICA "ISCHIA-FRIZZI"	MÜLLABLAGE "ISCHIA-FRIZZI"	Patrimonio indis.-fabbr. industriali 5%	Unverfüg.Vermögen-Industriebauten 5%	N	-
1658	BARBIANO	BARBIAN	RITTNERHORN	RITTNERHORN	G050010001	612/567	TRALICCIO E CABINA PER LA RETE RADIOFONICA PROV.	GITTFARMSTEN UND UMSETZERKABINE FÜR LAND.FUNKNETZ	Patrimonio indis.-stazioni ricetrasmittenti 2%	Unverfüg.Vermögen-Empfangs-Sendenanl. 2%	N	-
1659	BARBIANO	BARBIAN	RITTNERHORN	RITTNERHORN	G050010001	612/567	TRALICCIO E CABINA PER LA RETE RADIOFONICA PROV.	GITTFARMSTEN UND UMSETZERKABINE FÜR LAND.FUNKNETZ	Terreni sotto fabbr. e altre opere p.ed. cl.213 0%	Bauland - Bp der Klasse 213 0%	N	-
1660	BARBIANO	BARBIAN	RITTNERHORN	RITTNERHORN	G050010001	612/567	TRALICCIO E CABINA PER LA RETE RADIOFONICA PROV.	GITTFARMSTEN UND UMSETZERKABINE FÜR LAND.FUNKNETZ	Patrimonio disp.-terreni 0%	Verfüg.Vermögen-Grundstücke 0%	N	-
1661	BARBIANO	BARBIAN	RITTNERHORN	RITTNERHORN	G050010004	612/739	RELITTI STRADALI	STRASSENRELIKTE	Patrimonio indis.-stazioni ricetrasmittenti 2%	Unverfüg.Vermögen-Empfangs-Sendenanl. 2%	N	-
1662	BARBIANO	BARBIAN	RITTNERHORN	RITTNERHORN	G050010004	612/739	RELITTI STRADALI	STRASSENRELIKTE	Terreni sotto fabbr. e altre opere p.ed. cl.213 0%	Bauland - Bp der Klasse 213 0%	N	-
1663	BARBIANO	BARBIAN	RITTNERHORN	RITTNERHORN	G050010090	612/322	EX LINEA FERROVIARIA CARDANO-PONTE GARDENA	EHEM.EISENBAHNLINE KARDAUN-WAIDBRUCK	Patrimonio indis.-edifici con altre dest. 2%	Unverfüg.Vermögen-Gebäude mit anderen Bestimm. 2%	N	-
1664	BARBIANO	BARBIAN	RITTNERHORN	RITTNERHORN	G050010090	612/323	EX LINEA FERROVIARIA CARDANO-PONTE GARDENA	EHEM.EISENBAHNLINE KARDAUN-WAIDBRUCK	Patrimonio indis.-terreni con altre dest. 0%	Unverfüg.Vermögen-Grundstücke mit and.B		



Numero progressivo / fortlaufende Nummer	COMUNE AMMINISTRATIVO	VERWALTUNGS-GEMEINDE	INDIRIZZO	ADRESSE	CENTRO DI COSTO KOSTEN-STELLE	Kombikey	DESCRIZIONE	BESCHREIBUNG	DESTINAZIONE GIURIDICA	RECHTLICHE BESTIMMUNG	PROVENTO ENTRAHME SUIA NONEN	IMPOTRO € LOCAZIONE ATTIVA ANNUA AL / JÄHRLICHE AKTIVE MIETE € ZUM 31.12.2018
1719	PONTE GARDENA	WAIDBRÜCK			G05010090	742/52						
1720	SANTA CRISTINA VALGARDENA	ST. CHRISTINA IN GRÖDEN	PANA, 31	PANA 31	G050110800	785, 779	RIFUGIO VICENZA	LANGKOPFELHÜTTE	Terreni sotto fabbr. e altre opere p.ed. cl.205 0%	Bauland - Bp der Klasse 205 0%	N	
1721	SANTA CRISTINA VALGARDENA	ST. CHRISTINA IN GRÖDEN	PANA, 31	PANA 31	G050110800	785/779			Patrimonio indis.-edifici con altre dest. 2%	Unverfüg.Vermögen-Gebäude mit anderen Bestimm. 2%	S/J	15,316,26
1722	SANTA CRISTINA VALGARDENA	ST. CHRISTINA IN GRÖDEN	CIALUNONCH 15	CIALUNONCH 15	G050110801	785, 501/2	RIFUGIO FIRENZE CON CORTILE	SCHUTZHAUS REGENSBURGERHÜTTE MIT HOFFLÄCHE	Terreni sotto fabbr. e altre opere p.ed. cl.209 0%	Bauland - Bp der Klasse 209 0%	N	
1723	SANTA CRISTINA VALGARDENA	ST. CHRISTINA IN GRÖDEN	CIALUNONCH 15	CIALUNONCH 15	G050110801	785/501/2			Patrimonio indis.-edifici con altre dest. 2%	Unverfüg.Vermögen-Gebäude mit anderen Bestimm. 2%	S/J	47,909,97
1724	SANTA CRISTINA VALGARDENA	ST. CHRISTINA IN GRÖDEN			G050110900	785/1315/2	EX LINEA FERROVIARIA CHIUSA-PLAN DI VAL GARDENA	EHEM.GRÖDNER EISENBAHNLINIE KLAUSEN-PLAN	Patrimonio disp.-terreni 0%	Verfüg.Vermögen-Grundstücke 0%	N	
1725	SANTA CRISTINA VALGARDENA	ST. CHRISTINA IN GRÖDEN			G050110900	785/1315/2	EX LINEA FERROVIARIA CHIUSA-PLAN DI VAL GARDENA	EHEM.GRÖDNER EISENBAHNLINIE KLAUSEN-PLAN	Patrimonio indis.-terreni con altre dest. 0%	Unverfüg.Vermögen-Grundstücke mit and Bestimm. 0%	N	
1726	SANTA CRISTINA VALGARDENA	ST. CHRISTINA IN GRÖDEN			G050110997	785/1313/5			Patrimonio disp.-terreni 0%	Verfüg.Vermögen-Grundstücke 0%	N	
1727		FUNES	VILLNÖSS		G050130997	818/534/5			Patrimonio disp.-terreni 0%	Verfüg.Vermögen-Grundstücke 0%	N	
1728		FUNES	VILLNÖSS		G050130997	818/538/2			Patrimonio disp.-terreni 0%	Verfüg.Vermögen-Grundstücke 0%	N	
1729		FUNES	VILLNÖSS		G050130997	818/1201/4			Patrimonio disp.-terreni 0%	Verfüg.Vermögen-Grundstücke 0%	N	
1730	VELTURNO	FELDTHURNS	PAESE 1	DORF 1	G050140001	836, 118/1	CASTEL VELTURNO	SCHLOß VELTHURNS	Patrimonio indisponibile-ramo artistico-edifici 0%	Unver.Vermög - Denkmäler-Gebäude 0%	N	
1731	VELTURNO	FELDTHURNS	PAESE 1	DORF 1	G050140001	836, 118/2	CASTEL VELTURNO	SCHLOß VELTHURNS	Patrimonio indisponibile-ramo artistico-edifici 0%	Unver.Vermög - Denkmäler-Gebäude 0%	N	
1732	VELTURNO	FELDTHURNS	PAESE 1	DORF 1	G050140001	836, 119	CASTEL VELTURNO	SCHLOß VELTHURNS	Patrimonio indisponibile-ramo artistico-edifici 0%	Unver.Vermög - Denkmäler-Gebäude 0%	N	
1733	VELTURNO	FELDTHURNS	PAESE 1	DORF 1	G050140001	836/852/1	CASTEL VELTURNO	SCHLOß VELTHURNS	Patrimonio indis.-ramo artistico-terreni 0%	Unverfüg.Vermög-Denkmal - Grundstücke 0%	N	
1734	VELTURNO	FELDTHURNS	PAESE 1	DORF 1	G050140001	836/852/2	CASTEL VELTURNO	SCHLOß VELTHURNS	Patrimonio indis.-ramo artistico-terreni 0%	Unverfüg.Vermög-Denkmal - Grundstücke 0%	N	
1735	VELTURNO	FELDTHURNS	PIAZZA SIMON RIEDER, 2	SIMON RIEDER PLATZ 2	G050140008	836/2357/3	ARCHEOPARC VELTURNO	ARCHEOPARK FELDTHURNS	Patrimonio indis.-ramo artistico-terreni 0%	Unverfüg.Vermög-Denkmal - Grundstücke 0%	N	
1736	VELTURNO	FELDTHURNS	PIAZZA SIMON RIEDER, 2	SIMON RIEDER PLATZ 2	G050140008	836/878/5			Siti archeologici di valore cult., stor., art. 0%	Archeol.Ausgrab. v. kull.,gesch. u. künstl.Wert 0%	N	
1737	VELTURNO	FELDTHURNS	PIAZZA SIMON RIEDER, 2	SIMON RIEDER PLATZ 2	G050140008	836, 970			Siti archeologici di valore cult., stor., art. 0%	Archeol.Ausgrab. v. kull.,gesch. u. künstl.Wert 0%	N	
1738	VILLANDRO	VILLANDERS	ROTHLAHN	ROTHLAHN	G050150001	841, 283	CHIESA S.ANNA VILLANDRO	S.ANNA KIRCHE VILLANDERS	Patrimonio indisponibile-ramo artistico-edifici 0%	Unver.Vermög - Denkmäler-Gebäude 0%	N	
1739	VILLANDRO	VILLANDERS	S. STEFANO 120	ST. STEFAN	G050150006	841/1218/1	"ZONA ARCHEOLOGICA "PLUNACKER""	"ZONA ARCHEOLOGISCHE ZONE "PLUNACKER""	Patrimonio indis.-edifici con altre dest. 0%	Unverfüg.Vermögen-Grundstücke mit and Bestimm. 0%	N	
1740	VILLANDRO	VILLANDERS			G050150997	841/3016/3	RELITTI STRADALI	STRASSENRELIKTE	Patrimonio disp.-terreni 0%	Verfüg.Vermögen-Grundstücke 0%	N	
1741	CORTACCIA STRADA DEL VINO	URTATSCH AN DER WEINSTRASS			G060050002	643/1386	TERRENO (TERR. SDEM.)	GRUND (ENTDE.M. GRUND)	Patrimonio disp.-terreni 0%	Verfüg.Vermögen-Grundstücke 0%	N	
1742	CORTACCIA STRADA DEL VINO	URTATSCH AN DER WEINSTRASS			G060050003	643/2999	TERRENO (TERR. SDEM.)	GRUND (ENTDE.M. GRUND)	Patrimonio disp.-terreni 0%	Verfüg.Vermögen-Grundstücke 0%	N	
1743	CORTACCIA STRADA DEL VINO	URTATSCH AN DER WEINSTRASS			G060050004	643/3004/1	TERRENO (TERR. SDEM.)	GRUND (ENTDE.M. GRUND)	Patrimonio disp.-terreni 0%	Verfüg.Vermögen-Grundstücke 0%	N	
1744	CORTACCIA STRADA DEL VINO	URTATSCH AN DER WEINSTRASS			G060050005	643/3005/1	BIOTOPO ALTE ETSCH	BIOTOP ALTE ETSCH	Patrimonio indis.-beni sotto tutela paesagg. 0%	Unverfüg.Vermögen-Güter u.Landschaftsschutz 0%	N	
1745	EGNA	NEUMARKT			G060070001	653/1054	INFRASTRUTTURE ZONA PRODUTTIVA RIO TRODENA	INFRASTRUKTUREN ZONA PRODUTTIVA RIO TRODENA	Patrimonio disp.-zone produttive 0%	Verfüg.Vermögen-Gewerbegebiete 0%	N	
1746	EGNA	NEUMARKT			G060070001	653/705/23	INFRASTRUTTURE ZONA PRODUTTIVA RIO TRODENA	INFRASTRUKTUREN ZONA PRODUTTIVA RIO TRODENA	Patrimonio disp.-zone produttive 0%	Verfüg.Vermögen-Gewerbegebiete 0%	N	
1747	EGNA	NEUMARKT	PIAZZA F. BONATTI, 2-3	F. BONATTI PLATZ 2-3	G060070002	653, 908	CONDOMINIO EFFEGI	KONDOMINIUM EFFEGI	Patrimonio indis.-edifici ad uso strumentale 2%	Unverfüg.Vermögen-Gebäude f. instrument. Nutz. 2%	N	
1748	EGNA	NEUMARKT	PIAZZA F. BONATTI, 2-3	F. BONATTI PLATZ 2-3	G060070002	653, 898	CONDOMINIO EFFEGI	KONDOMINIUM EFFEGI	Patrimonio indis.-edifici con altre dest. 2%	Unverfüg.Vermögen-Gebäude mit anderen Bestimm. 2%	N	
1749	EGNA	NEUMARKT	PIAZZA F. BONATTI, 2-3	F. BONATTI PLATZ 2-3	G060070002	653/908			Terreni sotto fabbr. e altre opere p.ed. cl.201 0%	Bauland - Bp der Klasse 201 0%	N	
1750	EGNA	NEUMARKT	PIAZZA F. BONATTI, 2-3	F. BONATTI PLATZ 2-3	G060070002	653/898			Terreni sotto fabbr. e altre opere p.ed. cl.209 0%	Bauland - Bp der Klasse 209 0%	N	
1751	EGNA	NEUMARKT	VIA LARGO MUNICIPIO, 22	RATHAUSRING 22	G060070008	653, 606	CONDOMINIO DIREZIONALE-COMMERCIALE	KONDOMINIUM DIREZIONALE-COMMERCIALE	Patrimonio indis.-Azienda san.,Comunità compr. 3%	Unverfüg. Verm.-Gebäude Sanitätsbetr.u.Bez.Gem 3%	N	
1752	EGNA	NEUMARKT	VIA LARGO MUNICIPIO, 22	RATHAUSRING 22	G060070008	653/606			Terreni sotto fabbr. e altre opere p.ed. cl.204 0%	Bauland - Bp der Klasse 204 0%	N	
1753	EGNA	NEUMARKT			G060070009	653/934	TERRENO (TERR. SDEM.)	GRUND (ENTDE.M. GRUND)	Patrimonio disp.-terreni 0%	Verfüg.Vermögen-Grundstücke 0%	N	
1754	EGNA	NEUMARKT			G060070010	653/935/1	TERRENO (TERR. SDEM.)	GRUND (ENTDE.M. GRUND)	Patrimonio disp.-terreni 0%	Verfüg.Vermögen-Grundstücke 0%	N	
1755	EGNA	NEUMARKT			G060070010	653/935/5	TERRENO (TERR. SDEM.)	GRUND (ENTDE.M. GRUND)	Patrimonio disp.-terreni 0%	Verfüg.Vermögen-Grundstücke 0%	N	
1756	EGNA	NEUMARKT			G060070010	653/935/6	TERRENO (TERR. SDEM.)	GRUND (ENTDE.M. GRUND)	Patrimonio disp.-terreni 0%	Verfüg.Vermögen-Grundstücke 0%	N	
1757	EGNA	NEUMARKT			G060070010	653/935/8	TERRENO (TERR. SDEM.)	GRUND (ENTDE.M. GRUND)	Patrimonio disp.-terreni 0%	Verfüg.Vermögen-Grundstücke 0%	N	
1758	EGNA	NEUMARKT			G060070011	653/935/2	TERRENO (TERR. SDEM.)	GRUND (ENTDE.M. GRUND)	Patrimonio disp.-terreni 0%	Verfüg.Vermögen-Grundstücke 0%	N	
1759	EGNA	NEUMARKT			G060070012	653/936/1	TERRENO (TERR. SDEM.)	GRUND (ENTDE.M. GRUND)	Patrimonio disp.-terreni 0%	Verfüg.Vermögen-Grundstücke 0%	N	
1760	EGNA	NEUMARKT			G060070014	653/938	TERRENO (TERR. SDEM.)	GRUND (ENTDE.M. GRUND)	Patrimonio disp.-terreni 0%	Verfüg.Vermögen-Grundstücke 0%	N	
1761	EGNA	NEUMARKT			G060070015	653/942/2	TERRENO (TERR. SDEM.)	GRUND (ENTDE.M. GRUND)	Patrimonio disp.-terreni 0%	Verfüg.Vermögen-Grundstücke 0%	N	
1762	EGNA	NEUMARKT			G060070019	653/946/3	AREA IMPRODUTTIVA (TERR. SDEM.)	UNPRODUKTIVE FLAECHEN (ENTDE.M. GRUND)	Patrimonio disp.-terreni 0%	Verfüg.Vermögen-Grundstücke 0%	N	
1763	EGNA	NEUMARKT	LARGO MUNICIPIO 6	RATHAUSRING 6	G060070020	653, 609	SEDE VIGILI COMUNALI DI EGNA	SITZ DER GEMEINDEPOLIZEI NEUMARKT	Patrimonio indis.-edifici con altre dest. 2%	Unverfüg.Vermögen-Gebäude mit anderen Bestimm. 2%	N	
1764	EGNA	NEUMARKT	LARGO MUNICIPIO 6	RATHAUSRING 6	G060070020	653/609			Terreni sotto fabbr. e altre opere p.ed. cl.209 0%	Bauland - Bp der Klasse 209 0%	N	
1765	EGNA	NEUMARKT	VIA STAZIONE	BAHNHOFSTRASSE	G060070021	653, 888			Patrimonio indis.-fabbr. industriali 5%	Unverfüg.Vermögen-Gebäude mit anderen Bestimm. 5%	N	
1766	EGNA	NEUMARKT	VIA STAZIONE	BAHNHOFSTRASSE	G060070021	653/888	COLLETORE PRINCIPALE ORA-EGNA PER L'IMPIANTO DEP.TERMENO HAUPTSAMMLER AUER-NEUMARKT FÜR KLÄRANLAGE TRAMIN		Terreni sotto fabbr. e altre opere p.ed. cl.219 0%	Bauland - Bp der Klasse 219 0%	N	
1767	EGNA	NEUMARKT	VIA DELLA MADONNA	MARIENSTRASSE	G060070030	653, 911	TERRENO PUBBLICO	ÖFFENTLICHES GRUNDSTÜCK	Patrimonio indis.-edifici ad uso strumentale 2%	Unverfüg. Verm.-Gebäude f. instrument. Nutz. 2%	N	
1768	EGNA	NEUMARKT	VIA DELLA MADONNA	MARIENSTRASSE	G060070030	653/911			Terreni sotto fabbr. e altre opere p.ed. cl.201 0%	Bauland - Bp der Klasse 201 0%	N	
1769	EGNA	NEUMARKT	ZONA INDUSTRIALE	INDUSTRIEZONE	G060070032	653/937/1	TERRENO SDEMANIALIZZATO	ENTDEMAN. GRUNDSTÜCK	Patrimonio disp.-zone produttive 0%	Verfüg.Vermögen-Gewerbegebiete 0%	N	
1770	EGNA	NEUMARKT			G060070034	653, 1578	CANALE	CANALE	Patrimonio disp.-edifici 2%	Verfüg.Vermögen-Gebäude 2%	N	
1771	EGNA	NEUMARKT			G060070034	653/943/3	CANALE	CANALE	Patrimonio disp.-terreni 0%	Verfüg.Vermögen-Grundstücke 0%	N	
1772	EGNA	NEUMARKT			G060070034	653/943/12	CANALE	CANALE	Patrimonio disp.-terreni 0%	Verfüg.Vermögen-Grundstücke 0%	N	
1773	EGNA	NEUMARKT			G060070034	653/943/17	CANALE	CANALE	Patrimonio disp.-terreni 0%	Verfüg.Vermögen-Grundstücke 0%	N	
1774	EGNA	NEUMARKT			G060070034	653/943/19	CANALE	CANALE	Patrimonio disp.-terreni 0%	Verfüg.Vermögen-Grundstücke 0%	N	
1775	EGNA	NEUMARKT			G060070034	653/943/19	CANALE	CANALE	Patrimonio disp.-terreni 0%	Verfüg.Vermögen-Grundstücke 0%	N	
1776	EGNA	NEUMARKT			G060070034	653/943/20	CANALE	CANALE	Patrimonio disp.-terreni 0%	Verfüg.Vermögen-Grundstücke 0%	N	
1777	EGNA	NEUMARKT			G060070034	653/943/21	CANALE	CANALE	Patrimonio disp.-terreni 0%	Verfüg.Vermögen-Grundstücke 0%	N	
1778	EGNA	NEUMARKT			G060070034	653/943/16	CANALE	CANALE	Patrimonio disp.-terreni 0%	Verfüg.Vermögen-Grundstücke 0%	N	
1779	EGNA	NEUMARKT			G060070036	653/943/6	STRADA COMUNALE	GEMEINDESTRASSE	Patrimonio disp.-terreni 0%	Verfüg.Vermögen-Grundstücke 0%	N	
1780	EGNA	NEUMARKT			G060070036	653/943/7	STRADA COMUNALE	GEMEINDESTRASSE	Patrimonio disp.-terreni 0%	Verfüg.Vermögen-Grundstücke 0%	N	
1781	EGNA	NEUMARKT	ZONA INDUSTRIALE	INDUSTRIEZONE	G060070041	653/743/5	TERRENO PUBBLICO	ÖFFENTLICHES GRUNDSTÜCK	Patrimonio disp.-terreni 0%	Verfüg.Vermögen-Grundstücke 0%	N	
1782	EGNA	NEUMARKT	ZONA INDUSTRIALE	INDUSTRIEZONE	G060070041	653/743/7	TERRENO PUBBLICO	ÖFFENTLICHES GRUNDSTÜCK	Patrimonio disp.-terreni 0%	Verfüg.Vermögen-Grundstücke 0%	N	
1783	EGNA	NEUMARKT	ZONA INDUSTRIALE	INDUSTRIEZONE	G060070042	653/747/2	FRUTTE	FRÜCTE	Patrimonio indis.-zone produttive 0%	Unverfüg.Vermögen-Gewerbegebiete 0%	N	
1784	EGNA	NEUMARKT			G060070049	653/937/3	AREA PRODUTTIVA	PRODUKTIVFLÄCHE	Patrimonio indis.-terreni con altre dest. 0%	Unverfüg.Vermögen-Grundstücke mit and Bestimm. 0%	N	
1785	EGNA	NEUMARKT	ZONA INDUSTRIALE	INDUSTRIEZONE	G060070050	653/937/4	TERRENO SDEMANIALIZZATO	ENTDE.M. GRUNDSTÜCK	Patrimonio disp.-terreni 0%	Verfüg.Vermögen-Grundstücke 0%	N	
1786	EGNA	NEUMARKT	ZONA INDUSTRIALE	INDUSTRIEZONE	G060070051	653/937/2	TERRENO SDEMANIALIZZATO	ENTDE.M. GRUNDSTÜCK	Patrimonio disp.-terreni 0%	Verfüg.Vermögen-Grundstücke 0%	N	
1787	EGNA	NEUMARKT	VIA STAZIONE 10	BAHNHOFSTRASSE 10	G060070060	645, 891	UFFICIO DEL CATASTO E DEL LIBRO FONDIARIO	KATASTER- UND GRUNDBUCHAMT	Patrimonio indis.-edifici ad uso strumentale 2%	Unverfüg. Verm.-Gebäude f. instrument. Nutz. 2%	N	
1788	EGNA	NEUMARKT	VIA STAZIONE 10	BAHNHOFSTRASSE 10	G060070060	645/891			Terreni sotto fabbr. e altre opere p.ed. cl.201 0%	Bauland - Bp der Klasse 201 0%	N	
1789	EGNA	NEUMARKT	VIA ISOLA DI SOPRA	OBERINSEL	G060070070	653/1073	INFRASTRUTTURE EGNA - ISOLA DI SOPRA	INFRASTRUKTUREN NEUMARKT - OBERINSEL	Patrimonio disp.-zone produttive 0%	Verfüg.Vermögen-Gewerbegebiete 0%	N	
1790	EGNA	NEUMARKT	VIA ISOLA DI SOPRA	OBERINSEL	G060070070	653, 984	INFRASTRUTTURE EGNA - ISOLA DI SOPRA	INFRASTRUKTUREN NEUMARKT - OBERINSEL	Patrimonio disp.-zone produttive 0%	Verfüg.Vermögen-Gewerbegebiete 0%	N	
1791	EGNA	NEUMARKT	VIA ISOLA DI SOPRA	OBERINSEL	G060070070	653/1067	INFRASTRUTTURE EGNA - ISOLA DI SOPRA	INFRASTRUKTUREN NEUMARKT - OBERINSEL	Patrimonio disp.-zone produttive 0%	Verfüg.Vermögen-Gewerbegebiete 0%	N	
1792	EGNA	NEUMARKT	VIA ISOLA DI SOPRA	OBERINSEL	G060070070	653/740/3	INFRASTRUTTURE EGNA - ISOLA DI SOPRA	INFRASTRUKTUREN NEUMARKT - OBERINSEL	Patrimonio disp.-zone produttive 0%	Verfüg.Vermögen-Gewerbegebiete 0%	N	
1793	EGNA	NEUMARKT	VIA ISOLA DI SOPRA	OBERINSEL	G060070070	653/737/6	INFRASTRUTTURE EGNA - ISOLA DI SOPRA	INFRASTRUKTUREN NEUMARKT - OBERINSEL	Patrimonio disp.-zone produttive 0%	Verfüg.Vermögen-Gewerbegebiete 0%	N	
1794	EGNA	NEUMARKT	VIA ISOLA DI SOPRA	OBERINSEL	G060070070	653/739/7	INFRASTRUTTURE EGNA - ISOLA DI SOPRA	INFRASTRUKTUREN NEUMARKT - OBERINSEL	Patrimonio disp.-zone produttive 0%	Verfüg.Vermögen-Gewerbegebiete 0%	N	
1795	EGNA	NEUMARKT	VIA ISOLA DI SOPRA									



Numero progressivo / fortlaufende Nummer	COMUNE AMMINISTRATIVO	VERWALTUNGS-GEMEINDE	INDIRIZZO	ADRESSE	CENTRO DI COSTO KOSTEN-STELLE	Kombikey	DESCRIZIONE	BESCHREIBUNG	DESTINAZIONE GIURIDICA	RECHTLICHE BESTIMMUNG	PROVENTO ENTRAHME SUIA NONEN	IMPOTRO € LOCAZIONE ATTIVA ANNUA AL / JÄHRLICHE AKTIVE MIETE €
1842	MONTAGNA	MONTAN	VIA DOLOMITI 17 KALDITSCH	DOLOMITENSTRASSE 17 KALDITSCH	G060110808	7101761/1	MACCHIA	BUSCHWALD	Patrimonio disp.-terreni 0%	Verfügb. Vermögen-Grundstücke 0%	N	-
1843	MONTAGNA	MONTAN	VIA DOLOMITI 17A KALDITSCH	DOLOMITENSTRASSE 17A KALDITSCH	G060110809	7101748/1	MACCHIA	BUSCHWALD	Patrimonio disp.-terreni 0%	Verfügb. Vermögen-Grundstücke 0%	N	-
1844	MONTAGNA	MONTAN	VIA NAZIONALE	NATIONALSTRASSE	G060110810	710371/2	EX FERROVIA ORA-PREDAZZO	EX FLEIMSTALER BAHN	Patrimonio disp.-terreni 0%	Verfügb. Vermögen-Grundstücke 0%	N	-
1845	MONTAGNA	MONTAN	VIA NAZIONALE	NATIONALSTRASSE	G060110810	7105071/1	EX FERROVIA ORA-PREDAZZO	EX FLEIMSTALER BAHN	Patrimonio disp.-terreni 0%	Verfügb. Vermögen-Grundstücke 0%	N	-
1846	MONTAGNA	MONTAN	VIA NAZIONALE	NATIONALSTRASSE	G060110810	710602/2	EX FERROVIA ORA-PREDAZZO	EX FLEIMSTALER BAHN	Patrimonio disp.-terreni 0%	Verfügb. Vermögen-Grundstücke 0%	N	-
1847	MONTAGNA	MONTAN	VIA NAZIONALE	NATIONALSTRASSE	G060110810	710895/1	EX FERROVIA ORA-PREDAZZO	EX FLEIMSTALER BAHN	Patrimonio disp.-terreni 0%	Verfügb. Vermögen-Grundstücke 0%	N	-
1848	MONTAGNA	MONTAN	VIA NAZIONALE	NATIONALSTRASSE	G060110810	710917/3	EX FERROVIA ORA-PREDAZZO	EX FLEIMSTALER BAHN	Patrimonio disp.-terreni 0%	Verfügb. Vermögen-Grundstücke 0%	N	-
1849	MONTAGNA	MONTAN	VIA NAZIONALE	NATIONALSTRASSE	G060110810	7102063	EX FERROVIA ORA-PREDAZZO	EX FLEIMSTALER BAHN	Patrimonio disp.-terreni 0%	Verfügb. Vermögen-Grundstücke 0%	N	-
1850	MONTAGNA	MONTAN	VIA NAZIONALE	NATIONALSTRASSE	G060110810	7102065	EX FERROVIA ORA-PREDAZZO	EX FLEIMSTALER BAHN	Patrimonio disp.-terreni 0%	Verfügb. Vermögen-Grundstücke 0%	N	-
1851	MONTAGNA	MONTAN	VIA NAZIONALE	NATIONALSTRASSE	G060110810	7102066	EX FERROVIA ORA-PREDAZZO	EX FLEIMSTALER BAHN	Patrimonio disp.-terreni 0%	Verfügb. Vermögen-Grundstücke 0%	N	-
1852	MONTAGNA	MONTAN	VIA NAZIONALE	NATIONALSTRASSE	G060110810	7102074	EX FERROVIA ORA-PREDAZZO	EX FLEIMSTALER BAHN	Patrimonio disp.-terreni 0%	Verfügb. Vermögen-Grundstücke 0%	N	-
1853	MONTAGNA	MONTAN	VIA NAZIONALE	NATIONALSTRASSE	G060110810	7102075	EX FERROVIA ORA-PREDAZZO	EX FLEIMSTALER BAHN	Patrimonio disp.-terreni 0%	Verfügb. Vermögen-Grundstücke 0%	S/J	160,00
1854	MONTAGNA	MONTAN	VIA NAZIONALE	NATIONALSTRASSE	G060110810	7102076	EX FERROVIA ORA-PREDAZZO	EX FLEIMSTALER BAHN	Patrimonio disp.-terreni 0%	Verfügb. Vermögen-Grundstücke 0%	N	-
1855	MONTAGNA	MONTAN	VIA NAZIONALE	NATIONALSTRASSE	G060110810	7102077	EX FERROVIA ORA-PREDAZZO	EX FLEIMSTALER BAHN	Patrimonio disp.-terreni 0%	Verfügb. Vermögen-Grundstücke 0%	N	-
1856	MONTAGNA	MONTAN	VIA NAZIONALE	NATIONALSTRASSE	G060110810	7102080	EX FERROVIA ORA-PREDAZZO	EX FLEIMSTALER BAHN	Patrimonio disp.-terreni 0%	Verfügb. Vermögen-Grundstücke 0%	N	-
1857	MONTAGNA	MONTAN	VIA NAZIONALE	NATIONALSTRASSE	G060110810	7102081	EX FERROVIA ORA-PREDAZZO	EX FLEIMSTALER BAHN	Patrimonio disp.-terreni 0%	Verfügb. Vermögen-Grundstücke 0%	N	-
1858	MONTAGNA	MONTAN	VIA NAZIONALE	NATIONALSTRASSE	G060110810	7102082	EX FERROVIA ORA-PREDAZZO	EX FLEIMSTALER BAHN	Patrimonio disp.-terreni 0%	Verfügb. Vermögen-Grundstücke 0%	N	-
1859	MONTAGNA	MONTAN	VIA NAZIONALE	NATIONALSTRASSE	G060110810	7102083	EX FERROVIA ORA-PREDAZZO	EX FLEIMSTALER BAHN	Patrimonio disp.-terreni 0%	Verfügb. Vermögen-Grundstücke 0%	N	-
1860	MONTAGNA	MONTAN	VIA NAZIONALE	NATIONALSTRASSE	G060110810	7102086	EX FERROVIA ORA-PREDAZZO	EX FLEIMSTALER BAHN	Patrimonio disp.-terreni 0%	Verfügb. Vermögen-Grundstücke 0%	N	-
1861	MONTAGNA	MONTAN	VIA NAZIONALE	NATIONALSTRASSE	G060110810	7102087	EX FERROVIA ORA-PREDAZZO	EX FLEIMSTALER BAHN	Patrimonio disp.-terreni 0%	Verfügb. Vermögen-Grundstücke 0%	N	-
1862	MONTAGNA	MONTAN	VIA NAZIONALE	NATIONALSTRASSE	G060110810	7102088	EX FERROVIA ORA-PREDAZZO	EX FLEIMSTALER BAHN	Patrimonio disp.-terreni 0%	Verfügb. Vermögen-Grundstücke 0%	N	-
1863	MONTAGNA	MONTAN	VIA NAZIONALE	NATIONALSTRASSE	G060110810	7102089	EX FERROVIA ORA-PREDAZZO	EX FLEIMSTALER BAHN	Patrimonio disp.-terreni 0%	Verfügb. Vermögen-Grundstücke 0%	N	-
1864	MONTAGNA	MONTAN	VIA NAZIONALE	NATIONALSTRASSE	G060110810	7102090	EX FERROVIA ORA-PREDAZZO	EX FLEIMSTALER BAHN	Patrimonio disp.-terreni 0%	Verfügb. Vermögen-Grundstücke 0%	N	-
1865	MONTAGNA	MONTAN	VIA NAZIONALE	NATIONALSTRASSE	G060110810	7102091	EX FERROVIA ORA-PREDAZZO	EX FLEIMSTALER BAHN	Patrimonio disp.-terreni 0%	Verfügb. Vermögen-Grundstücke 0%	N	-
1866	MONTAGNA	MONTAN	VIA NAZIONALE	NATIONALSTRASSE	G060110810	7102064/1	EX FERROVIA ORA-PREDAZZO	EX FLEIMSTALER BAHN	Patrimonio disp.-terreni 0%	Verfügb. Vermögen-Grundstücke 0%	N	-
1867	MONTAGNA	MONTAN	VIA NAZIONALE	NATIONALSTRASSE	G060110810	7102064/3	EX FERROVIA ORA-PREDAZZO	EX FLEIMSTALER BAHN	Patrimonio disp.-terreni 0%	Verfügb. Vermögen-Grundstücke 0%	N	-
1868	MONTAGNA	MONTAN	VIA NAZIONALE	NATIONALSTRASSE	G060110810	7102079/1	EX FERROVIA ORA-PREDAZZO	EX FLEIMSTALER BAHN	Patrimonio disp.-terreni 0%	Verfügb. Vermögen-Grundstücke 0%	N	-
1869	MONTAGNA	MONTAN	VIA NAZIONALE	NATIONALSTRASSE	G060110810	7102079/3	EX FERROVIA ORA-PREDAZZO	EX FLEIMSTALER BAHN	Patrimonio disp.-terreni 0%	Verfügb. Vermögen-Grundstücke 0%	N	-
1870	MONTAGNA	MONTAN	VIA NAZIONALE	NATIONALSTRASSE	G060110810	7102070/1	EX FERROVIA ORA-PREDAZZO	EX FLEIMSTALER BAHN	Patrimonio disp.-terreni 0%	Verfügb. Vermögen-Grundstücke 0%	N	-
1871	MONTAGNA	MONTAN	VIA NAZIONALE	NATIONALSTRASSE	G060110810	7102070/2	EX FERROVIA ORA-PREDAZZO	EX FLEIMSTALER BAHN	Patrimonio disp.-terreni 0%	Verfügb. Vermögen-Grundstücke 0%	N	-
1872	MONTAGNA	MONTAN	VIA NAZIONALE	NATIONALSTRASSE	G060110810	7102069/3	EX FERROVIA ORA-PREDAZZO	EX FLEIMSTALER BAHN	Patrimonio disp.-terreni 0%	Verfügb. Vermögen-Grundstücke 0%	N	-
1873	MONTAGNA	MONTAN	VIA NAZIONALE	NATIONALSTRASSE	G060110810	7102069/4	EX FERROVIA ORA-PREDAZZO	EX FLEIMSTALER BAHN	Patrimonio disp.-terreni 0%	Verfügb. Vermögen-Grundstücke 0%	N	-
1874	MONTAGNA	MONTAN	VIA NAZIONALE	NATIONALSTRASSE	G060110810	7102069/6	EX FERROVIA ORA-PREDAZZO	EX FLEIMSTALER BAHN	Patrimonio disp.-terreni 0%	Verfügb. Vermögen-Grundstücke 0%	N	-
1875	MONTAGNA	MONTAN	VIA NAZIONALE	NATIONALSTRASSE	G060110810	7102069/7	EX FERROVIA ORA-PREDAZZO	EX FLEIMSTALER BAHN	Patrimonio disp.-terreni 0%	Verfügb. Vermögen-Grundstücke 0%	N	-
1876	MONTAGNA	MONTAN	VIA NAZIONALE	NATIONALSTRASSE	G060110810	7102068/1	EX FERROVIA ORA-PREDAZZO	EX FLEIMSTALER BAHN	Patrimonio disp.-terreni 0%	Verfügb. Vermögen-Grundstücke 0%	N	-
1877	MONTAGNA	MONTAN	VIA NAZIONALE	NATIONALSTRASSE	G060110810	7102067/1	EX FERROVIA ORA-PREDAZZO	EX FLEIMSTALER BAHN	Patrimonio disp.-terreni 0%	Verfügb. Vermögen-Grundstücke 0%	N	-
1878	MONTAGNA	MONTAN	VIA NAZIONALE	NATIONALSTRASSE	G060110810	7102067/5	EX FERROVIA ORA-PREDAZZO	EX FLEIMSTALER BAHN	Patrimonio disp.-terreni 0%	Verfügb. Vermögen-Grundstücke 0%	N	-
1879	MONTAGNA	MONTAN	VIA NAZIONALE	NATIONALSTRASSE	G060110810	7102068/8	EX FERROVIA ORA-PREDAZZO	EX FLEIMSTALER BAHN	Patrimonio disp.-terreni 0%	Verfügb. Vermögen-Grundstücke 0%	S/J	190,00
1880	MONTAGNA	MONTAN	VIA NAZIONALE	NATIONALSTRASSE	G060110810	7102068/9	EX FERROVIA ORA-PREDAZZO	EX FLEIMSTALER BAHN	Patrimonio disp.-terreni 0%	Verfügb. Vermögen-Grundstücke 0%	N	-
1881	MONTAGNA	MONTAN	VIA NAZIONALE	NATIONALSTRASSE	G060110810	7102069/21	EX FERROVIA ORA-PREDAZZO	EX FLEIMSTALER BAHN	Patrimonio disp.-terreni 0%	Verfügb. Vermögen-Grundstücke 0%	N	-
1882	MONTAGNA	MONTAN	VIA NAZIONALE	NATIONALSTRASSE	G060110810	7102070/4	EX FERROVIA ORA-PREDAZZO	EX FLEIMSTALER BAHN	Patrimonio disp.-terreni 0%	Verfügb. Vermögen-Grundstücke 0%	N	-
1883	MONTAGNA	MONTAN	VIA NAZIONALE	NATIONALSTRASSE	G060110810	7102084/1	EX FERROVIA ORA-PREDAZZO	EX FLEIMSTALER BAHN	Patrimonio disp.-terreni 0%	Verfügb. Vermögen-Grundstücke 0%	N	-
1884	MONTAGNA	MONTAN	DISTA 350 METRI DALLA SS 48	350 METER VON DER SS 48 ENTFERNT	G060110811	7101793/3	BOSCO	WASSERSPEICHER	Patrimonio disp.-terreni 0%	Verfügb. Vermögen-Grundstücke 0%	N	-
1885	MONTAGNA	MONTAN	DISTA CA.150 METRI DALLA SS 48	CA. 150 M. VON DER SS 48 ENTFERNT	G060110812	7101808/51	SERBATOIO DAQUA	ENTWASSERUNGSKANAL	Patrimonio disp.-terreni 0%	Verfügb. Vermögen-Grundstücke 0%	N	-
1886	MONTAGNA	MONTAN	CA.20 MIN. A PIEDI DAL PAUSAHOF	CA.20 MIN. FUSSMARSCHE VOM PAUSAHOF	G060110813	7101808/63	CANALE DI SCOLLO DI ACQUA BIANCA	WASSERSPEICHER	Patrimonio disp.-terreni 0%	Verfügb. Vermögen-Grundstücke 0%	N	-
1887	MONTAGNA	MONTAN	DISTA CA. 1 KM DAL PAUSAHOF	CA. 1 KM VOM PAUSAHOF ENTFERNT	G060110814	7101808/73	BOSCO	WALD	Patrimonio disp.-terreni 0%	Verfügb. Vermögen-Grundstücke 0%	N	-
1888	MONTAGNA	MONTAN	DISTA CA. 1,1 KM DAL PAUSAHOF	CA. 1,1 KM VOM PAUSAHOF ENTFERNT	G060110815	7101808/74	BOSCO	WALD	Patrimonio disp.-terreni 0%	Verfügb. Vermögen-Grundstücke 0%	N	-
1889	MONTAGNA	MONTAN	KALTENBRUNN	KALTENBRUNN	G060110816	7101880/6	ZONE UMIDE	FEUCHTBIOTOP	Patrimonio disp.-terreni 0%	Verfügb. Vermögen-Grundstücke 0%	N	-
1890	MONTAGNA	MONTAN			G060110817	7101670/6	PRATO - EX FERROVIA VAL DI FIEMME	WIESE - EHEM. BAHNHOF FLEIMSTAL	Patrimonio disp.-terreni 0%	Verfügb. Vermögen-Grundstücke 0%	N	-
1891	MONTAGNA	MONTAN			G060110997	7101876/15	RELITTI STRADALI	STRASSENRELIKTE	Patrimonio disp.-terreni 0%	Verfügb. Vermögen-Grundstücke 0%	N	-
1892	ORA	AUER	VIA SEPP THALER	SEPP THALER STR.	G060120001	73311025	NUOVA PALESTRA SCOL.DELL'ISTIT.AGRARIO - AULA MAGNA	NEUE SCHULTURNHALLE DER OBERSCHULE F.LANDW. - AULA MAGNA	Patrimonio Indisp.-scuole 2%	Unverfügb. Vermögen-Schulen 2%	N	-
1893	ORA	AUER	SEPP THALER STR.	SEPP THALER STR.	G060120001	73311025			Terreni sotto fabbr. e altre opere p.ed. cl.202 0%	Bauland - Bp der Klasse 202 0%	N	-
1894	ORA	AUER	VIA D. CAPITELLO, 12	BILDSTÖCKLWEG 12	G060120018	7331490	ISTITUTO TECNICO ECONOMICO	WIRTSCHAFTSFAHOBERSCHULE	Patrimonio Indisp.-scuole 2%	Unverfügb. Vermögen-Schulen 2%	N	-
1895	ORA	AUER	VIA D. CAPITELLO, 12	BILDSTÖCKLWEG 12	G060120018	7331490			Terreni sotto fabbr. e altre opere p.ed. cl.202 0%	Bauland - Bp der Klasse 202 0%	N	-
1896	ORA	AUER	VIA RIO NERO 3	SCHWARZENBACH 3	G060120021	7331876	PALESTRA RIO NERO	TURNHALLE SCHWARZENBACH	Patrimonio Indisp.-impianti sportivi 2%	Unverfügb. Vermögen-Sportanlagen 2%	N	-
1897	ORA	AUER	VIA RIO NERO 3	SCHWARZENBACH 3	G060120021	7331876			Terreni sotto fabbr. e altre opere p.ed. cl.217 0%	Bauland - Bp der Klasse 217 0%	N	-
1898	ORA	AUER	VIA CASCATI, 34	WASSERFALLSTRASSE 34	G060120025	7331597	CONVITTO PER STUDENTI "CASCATI"	SCHÜLERHEIM "WASSERFALL"	Patrimonio Indisp.-edifici con altre dest. 2%	Unverfügb. Vermögen-Gebäude mit anderen Bestimm. 2%	N	-
1899	ORA	AUER	VIA CASCATI, 34	WASSERFALLSTRASSE 34	G060120025	7331596	CONVITTO PER STUDENTI "CASCATI"	SCHÜLERHEIM "WASSERFALL"	Patrimonio Indisp.-edifici con altre dest. 2%	Unverfügb. Vermögen-Gebäude mit anderen Bestimm. 2%	N	-
1900	ORA	AUER	VIA CASCATI, 34	WASSERFALLSTRASSE 34	G060120025	7331281/1	CONVITTO PER STUDENTI "CASCATI"	SCHÜLERHEIM "WASSERFALL"	Patrimonio Indisp.-terreni con altre dest. 0%	Unverfügb. Vermögen-Grundstücke mit and. Bestimm. 0%	N	-
1901	ORA	AUER	VIA CASCATI, 34	WASSERFALLSTRASSE 34	G060120025	7331281/2	CONVITTO PER STUDENTI "CASCATI"	SCHÜLERHEIM "WASSERFALL"	Patrimonio Indisp.-terreni con altre dest. 0%	Unverfügb. Vermögen-Grundstücke mit and. Bestimm. 0%	N	-
1902	ORA	AUER	VIA CASCATI, 34	WASSERFALLSTRASSE 34	G060120025	7331281/3	CONVITTO PER STUDENTI "CASCATI"	SCHÜLERHEIM "WASSERFALL"	Patrimonio Indisp.-terreni con altre dest. 0%	Unverfügb. Vermögen-Grundstücke mit and. Bestimm. 0%	N	-
1903	ORA	AUER	VIA CASCATI, 34	WASSERFALLSTRASSE 34	G060120025	7331281/4	CONVITTO PER STUDENTI "CASCATI"	SCHÜLERHEIM "WASSERFALL"	Patrimonio Indisp.-terreni con altre dest. 0%	Unverfügb. Vermögen-Grundstücke mit and. Bestimm. 0%	N	-
1904	ORA	AUER	VIA CASCATI, 34	WASSERFALLSTRASSE 34	G060120025	7331597			Terreni sotto fabbr. e altre opere p.ed. cl.209 0%	Bauland - Bp der Klasse 209 0%	N	-
1905	ORA	AUER	VIA DEL MONTE 20	FUCHSLOCH 20	G060120026	733112/1	MASO DI ESERCITAZIONE HAPPACHER	ÜBUNGSHOF HAPPACHER	Patrimonio Indisp.-scuole 2%	Unverfügb. Vermögen-Schulen 2%	S/J	5,211,84
1906	ORA	AUER	VIA DEL MONTE 20	FUCHSLOCH 20	G060120026	733113	MASO DI ESERCITAZIONE HAPPACHER	ÜBUNGSHOF HAPPACHER	Patrimonio Indisp.-scuole 2%	Unverfügb. Vermögen-Schulen 2%	N	-
1907	ORA	AUER	VIA DEL MONTE 20	FUCHSLOCH 20	G060120026	733114	MASO DI ESERCITAZIONE HAPPACHER	ÜBUNGSHOF HAPPACHER	Patrimonio Indisp.-scuole 2%	Unverfügb. Vermögen-Schulen 2%	N	-
1908	ORA	AUER	VIA DEL MONTE 20	FUCHSLOCH 20	G060120026	7331579	MASO DI ESERCITAZIONE HAPPACHER	ÜBUNGSHOF HAPPACHER	Patrimonio Indisp.-scuole 2%	Unverfügb. Vermögen-Schulen 2%	N	-
1909	ORA	AUER	VIA DEL MONTE 20	FUCHSLOCH 20	G060120026	7331929	MASO DI ESERCITAZIONE HAPPACHER	ÜBUNGSHOF HAPPACHER	Patrimonio Indisp.-scuole 2%	Unverfügb. Vermögen-Schulen 2%	N	-
1910	ORA	AUER	VIA DEL MONTE 20	FUCHSLOCH 20	G060120026	7331698/1	MASO DI ESERCITAZIONE HAPPACHER	ÜBUNGSHOF HAPPACHER	Patrimonio Indisp.-scuole 2%	Unverfügb. Vermögen-Schulen 2%	N	-
1911	ORA	AUER	VIA DEL MONTE 20	FUCHSLOCH 20	G060120026	7331698/2	MASO DI ESERCITAZIONE HAPPACHER	ÜBUNGSHOF HAPPACHER	Patrimonio Indisp.-scuole 2%	Unverfügb. Vermögen-Schulen 2%	N	-
1912	ORA	AUER	VIA DEL MONTE 20	FUCHSLOCH 20	G060120026	7331850	MASO DI ESERCITAZIONE HAPPACHER	ÜBUNGSHOF HAPPACHER	Patrimonio Indisp.-edifici con altre dest. 2%	Unverfügb. Vermögen-Gebäude mit anderen Bestimm. 2%	N	-
1913	ORA	AUER	VIA DEL MONTE 20	FUCHSLOCH 20	G060120026	7331775	MASO DI ESERCITAZIONE HAPPACHER	ÜBUNGSHOF HAPPACHER	Patrimonio Indisp.-edifici con altre dest. 2%	Unverfügb. Vermögen-Gebäude mit anderen Bestimm. 2%	N	-
1914	ORA	AUER	VIA DEL MONTE 20	FUCHSLOCH 20	G060120026	73311091	MASO DI ESERCITAZIONE HAPPACHER	ÜBUNGSHOF HAPPACHER	Patrimonio Indisp.-terreni con altre dest. 0%	Unverfügb. Vermögen-Grundstücke mit and. Bestimm. 0%	N	-
1915	ORA	AUER	VIA DEL MONTE 20	FUCHSLOCH 20	G060120026	7331911	MASO DI ESERCITAZIONE HAPPACHER	ÜBUNGSHOF HAPPACHER	Patrimonio Indisp.-terreni con altre dest. 0%	Unverfügb. Vermögen-Grundstücke mit and. Bestimm. 0%	N	-
1916	ORA	AUER	VIA DEL MONTE 20	FUCHSLOCH 20	G060120026	733110/1	MASO DI ESERCITAZIONE HAPPACHER	ÜBUNGSHOF HAPPACHER	Patrimonio Indisp.-terreni con altre dest. 0%	Unverfügb. Vermögen-Grundstücke mit and. Bestimm. 0%	N	-
1917	ORA	AUER	VIA DEL MONTE 20	FUCHSLOCH 20	G060120026	733110/5	MASO DI ESERCITAZIONE HAPPACHER	ÜBUNGSHOF HAPPACHER	Patrimonio Indisp.-terreni con altre dest. 0%	Unverfügb. Vermögen-Grundstücke mit and. Bestimm. 0%	N	-
1918	ORA	AUER	VIA DEL MONTE 20	FUCHSLOCH 20	G060120026	733112/1	MASO DI ESERCITAZIONE HAPPACHER	ÜBUNGSHOF HAPPACHER	Patrimonio Indisp.-terreni con altre dest. 0%	Unverfügb. Vermögen-Grundstücke mit and. Bestimm. 0%	N	-
1919	ORA	AUER	VIA DEL MONTE 20	FUCHSLOCH 20	G060120026	7331399	MASO DI ESERCITAZIONE HAPPACHER	ÜBUNGSHOF HAPPACHER	Patrimonio Indisp.-terreni con altre dest. 0%	Unverfügb. Vermögen-Grundstücke mit and. Bestimm. 0%	N	-
1920	ORA	AUER	VIA DEL MONTE 20	FUCHSLOCH 20	G060120026	7331486/1	MASO DI ESERCITAZIONE HAPPACHER	ÜBUNGSHOF HAPPACHER	Patrimonio Indisp.-terreni con altre dest. 0%	Unverfügb. Vermögen-Grundstücke mit and. Bestimm. 0%	N	-
1921	ORA	AUER	VIA DEL MONTE 20	FUCHSLOCH 20	G060120026	7331535	MASO DI ESERCITAZIONE HAPPACHER	ÜBUNGSHOF HAPPACHER	Patrimonio Indisp.-terreni con altre dest. 0%	Unverfügb. Vermögen-Grundstücke mit and. Bestimm. 0%	N	-
1922	ORA	AUER	VIA DEL MONTE 20	FUCHSLOCH 20	G060120026	7331583/1	MASO DI ESERCITAZIONE HAPPACHER	ÜBUNGSHOF HAPPACHER	Patrimonio Indisp.-terreni con altre dest. 0%	Unverfügb. Vermögen-Grundstücke mit and. Bestimm		



Numero progressivo / fortlaufende Nummer	COMUNE AMMINISTRATIVO	VERWALTUNGS- GEMEINDE	INDIRIZZO	ADRESSE	CENTRO DI COSTO KOSTEN- STELLE	Kombikey	DESCRIZIONE	BESCHREIBUNG	DESTINAZIONE GIURIDICA	RECHTLICHE BESTIMMUNG	PROVENTO ENRICHIA SUA NONEN	IMPOTRO € LOCAZIONE ATTIVA ANNUA AL / JÄHRLICHE AKTIVE MIETE € ZUM 31.12.2018
1965	ORA	AUER			G060120900	733 210				Terreni sotto fabbr. e altre opere p.ed. cl.101 0%	N	-
1966	ORA	AUER			G060120900	733 214				Bauland - Bp der Klasse 101 0%	N	-
1967	ORA	AUER			G060120997	733 1316 22	RELITTI STRADALI	STRASSENRELIKTE	Terreni sotto fabbr. e altre opere p.ed. cl.101 0%	Bauland - Bp der Klasse 101 0%	N	-
1968	ORA	AUER			G060120997	733 1316 23	RELITTI STRADALI	STRASSENRELIKTE	Patrimonio disp.-terreni 0%	Verfüg. Vermögen-Grundstücke 0%	S/J	2.763,48
1969	SALORNO	SALURN	VIA NAZIONALE	STAATSSSTRASSE	G060130002	765 1572/7	ZONA PRODUTTIVA DI INTERESSE PROVINCIALE A SALORNO	GERWERBEGEBIET IM LANDESINTERESSE IN SALURN	Patrimonio disp.-zone produttive 0%	Verfüg. Vermögen-Gewerbegebiete 0%	N	-
1970	SALORNO	SALURN	VIA NAZIONALE	STAATSSSTRASSE	G060130002	765 1574/2	ZONA PRODUTTIVA DI INTERESSE PROVINCIALE A SALORNO	GERWERBEGEBIET IM LANDESINTERESSE IN SALURN	Patrimonio disp.-zone produttive 0%	Verfüg. Vermögen-Gewerbegebiete 0%	N	-
1971	SALORNO	SALURN	VIA NAZIONALE	STAATSSSTRASSE	G060130002	765 1593/5	ZONA PRODUTTIVA DI INTERESSE PROVINCIALE A SALORNO	GERWERBEGEBIET IM LANDESINTERESSE IN SALURN	Patrimonio disp.-zone produttive 0%	Verfüg. Vermögen-Gewerbegebiete 0%	N	-
1972	SALORNO	SALURN	VIA NAZIONALE	STAATSSSTRASSE	G060130002	765 1593/6	ZONA PRODUTTIVA DI INTERESSE PROVINCIALE A SALORNO	GERWERBEGEBIET IM LANDESINTERESSE IN SALURN	Patrimonio disp.-zone produttive 0%	Verfüg. Vermögen-Gewerbegebiete 0%	N	-
1973	SALORNO	SALURN	VIA NAZIONALE	STAATSSSTRASSE	G060130002	765 1593/7	ZONA PRODUTTIVA DI INTERESSE PROVINCIALE A SALORNO	GERWERBEGEBIET IM LANDESINTERESSE IN SALURN	Patrimonio disp.-zone produttive 0%	Verfüg. Vermögen-Gewerbegebiete 0%	N	-
1974	SALORNO	SALURN	VIA NAZIONALE	STAATSSSTRASSE	G060130002	765 2634/26	ZONA PRODUTTIVA DI INTERESSE PROVINCIALE A SALORNO	GERWERBEGEBIET IM LANDESINTERESSE IN SALURN	Patrimonio disp.-zone produttive 0%	Verfüg. Vermögen-Gewerbegebiete 0%	N	-
1975	SALORNO	SALURN	VIA NAZIONALE	STAATSSSTRASSE	G060130002	765 2751/7	ZONA PRODUTTIVA DI INTERESSE PROVINCIALE A SALORNO	GERWERBEGEBIET IM LANDESINTERESSE IN SALURN	Patrimonio disp.-zone produttive 0%	Verfüg. Vermögen-Gewerbegebiete 0%	N	-
1976	SALORNO	SALURN	VIA NAZIONALE	STAATSSSTRASSE	G060130002	765 80	ZONA PRODUTTIVA DI INTERESSE PROVINCIALE A SALORNO	GERWERBEGEBIET IM LANDESINTERESSE IN SALURN	Patrimonio disp.-zone produttive 0%	Verfüg. Vermögen-Gewerbegebiete 0%	N	-
1977	SALORNO	SALURN	VIA NAZIONALE	STAATSSSTRASSE	G060130002	765 833	ZONA PRODUTTIVA DI INTERESSE PROVINCIALE A SALORNO	GERWERBEGEBIET IM LANDESINTERESSE IN SALURN	Patrimonio disp.-zone produttive 0%	Verfüg. Vermögen-Gewerbegebiete 0%	N	-
1978	SALORNO	SALURN	VIA NAZIONALE	STAATSSSTRASSE	G060130002	765 1573/12	ZONA PRODUTTIVA DI INTERESSE PROVINCIALE A SALORNO	GERWERBEGEBIET IM LANDESINTERESSE IN SALURN	Patrimonio disp.-zone produttive 0%	Verfüg. Vermögen-Gewerbegebiete 0%	N	-
1979	SALORNO	SALURN	VIA NAZIONALE	STAATSSSTRASSE	G060130002	765 1572/10	ZONA PRODUTTIVA DI INTERESSE PROVINCIALE A SALORNO	GERWERBEGEBIET IM LANDESINTERESSE IN SALURN	Patrimonio disp.-zone produttive 0%	Verfüg. Vermögen-Gewerbegebiete 0%	N	-
1980	SALORNO	SALURN	VIA NAZIONALE	STAATSSSTRASSE	G060130002	765 1573/13	ZONA PRODUTTIVA DI INTERESSE PROVINCIALE A SALORNO	GERWERBEGEBIET IM LANDESINTERESSE IN SALURN	Patrimonio disp.-zone produttive 0%	Verfüg. Vermögen-Gewerbegebiete 0%	N	-
1981	SALORNO	SALURN	VIA NAZIONALE	STAATSSSTRASSE	G060130002	765 2545/8	ZONA PRODUTTIVA DI INTERESSE PROVINCIALE A SALORNO	GERWERBEGEBIET IM LANDESINTERESSE IN SALURN	Patrimonio disp.-zone produttive 0%	Verfüg. Vermögen-Gewerbegebiete 0%	N	-
1982	SALORNO	SALURN	VIA NAZIONALE	STAATSSSTRASSE	G060130002	765 2545/9	ZONA PRODUTTIVA DI INTERESSE PROVINCIALE A SALORNO	GERWERBEGEBIET IM LANDESINTERESSE IN SALURN	Patrimonio disp.-zone produttive 0%	Verfüg. Vermögen-Gewerbegebiete 0%	N	-
1983	SALORNO	SALURN	VIA NAZIONALE	STAATSSSTRASSE	G060130002	765 1573/15	ZONA PRODUTTIVA DI INTERESSE PROVINCIALE A SALORNO	GERWERBEGEBIET IM LANDESINTERESSE IN SALURN	Patrimonio disp.-zone produttive 0%	Verfüg. Vermögen-Gewerbegebiete 0%	N	-
1984	SALORNO	SALURN	VIA SCHILLER 2	SCHILLERSTR. 2	G060130028	765 2534/3	PALAZZO VON GELMINI - CENTRO DI RIABILITAZIONE	ANSITZ VON GELMINI - REHABILITATIONSZENTRUM	Patrimonio disp.-terreni 0%	Verfüg. Vermögen-Grundstücke 0%	N	-
1985	SALORNO	SALURN	VIA SCHILLER 2	SCHILLERSTR. 2	G060130028	765 841	PALAZZO VON GELMINI - CENTRO DI RIABILITAZIONE	ANSITZ VON GELMINI - REHABILITATIONSZENTRUM	Patrimonio disp.-Azienda san. Comunità compr. 3%	Unverfüg. Verm.-Gebäude Sanitätsbetr.u.Bez.Gem 3%	N	-
1986	SALORNO	SALURN	VIA SCHILLER 2	SCHILLERSTR. 2	G060130028	765 841	PALAZZO VON GELMINI - CENTRO DI RIABILITAZIONE	ANSITZ VON GELMINI - REHABILITATIONSZENTRUM	Terreni sotto fabbr. e altre opere p.ed. cl.204 0%	Bauland - Bp der Klasse 204 0%	N	-
1987	SALORNO	SALURN			G060130031	765 662/2	TERRENO (TERR. SDEM.)	GRUND (ENTDEM. GRUND)	Patrimonio disp.-terreni con altre dest. 0%	Unverfüg. Vermögen-Grundstücke mit and Bestimm. 0%	N	-
1988	SALORNO	SALURN			G060130032	765 666	TERRENO SDEMANIALIZZATO	ENTDEM. GRUNDSTÜCK	Patrimonio disp.-terreni con altre dest. 0%	Unverfüg. Vermögen-Grundstücke mit and Bestimm. 0%	N	-
1989	SALORNO	SALURN			G060130033	765 670	AREA IMPRODUTTIVA (TERR. SDEM.)	UNPRODUKTIVE FLÄCHE (ENTDEM. GRUND)	Patrimonio disp.-terreni con altre dest. 0%	Unverfüg. Vermögen-Grundstücke mit and Bestimm. 0%	N	-
1990	SALORNO	SALURN			G060130034	765 1458	TERRENO (TERR. SDEM.)	GRUND (ENTDEM. GRUND)	Patrimonio disp.-terreni con altre dest. 0%	Unverfüg. Vermögen-Grundstücke mit and Bestimm. 0%	N	-
1991	SALORNO	SALURN			G060130037	765 169/3	BIOTOPO ADLERMÖSL	BIOTOP ADLERMÖSL	Patrimonio disp.-beni sotto tutela paesagg. 0%	Unverfüg. Vermögen-Güter u.Landschaftsschutz 0%	N	-
1992	SALORNO	SALURN			G060130037	765 170	BIOTOPO ADLERMÖSL	BIOTOP ADLERMÖSL	Patrimonio disp.-beni sotto tutela paesagg. 0%	Unverfüg. Vermögen-Güter u.Landschaftsschutz 0%	N	-
1993	SALORNO	SALURN			G060130037	765 173/4	BIOTOPO ADLERMÖSL	BIOTOP ADLERMÖSL	Patrimonio disp.-beni sotto tutela paesagg. 0%	Unverfüg. Vermögen-Güter u.Landschaftsschutz 0%	N	-
1994	TRODENA	TRUDEN	SAN LUGANO, 7	SAN LUGANOSTR. 7	G060140001	775 57	EX CASA CANTONIERA S.LUGANO	EHEM. STRASSENWÄRTERHAUS S.LUGANO	Patrimonio disp.-edifici 2%	Verfüg. Vermögen-Gebäude 2%	N	-
1995	TRODENA	TRUDEN	SAN LUGANO, 7	SAN LUGANOSTR. 7	G060140001	775 57	EX CASA CANTONIERA S.LUGANO	EHEM. STRASSENWÄRTERHAUS S.LUGANO	Terreni sotto fabbr. e altre opere p.ed. cl.101 0%	Bauland - Bp der Klasse 101 0%	N	-
1996	TRODENA	TRUDEN	AM BAHNHOF NR. 2	AM BAHNHOF NR. 2	G060140800	775 56	EX FERROVIA ORA-PREDAZZO	EX FLEIMSTALER BAHN	Patrimonio disp.-edifici 2%	Verfüg. Vermögen-Gebäude 2%	N	-
1997	TRODENA	TRUDEN	STAZIONE NR. 2	AM BAHNHOF NR. 2	G060140800	775 460/1	EX FERROVIA ORA-PREDAZZO	EX FLEIMSTALER BAHN	Patrimonio disp.-terreni 0%	Verfüg. Vermögen-Grundstücke 0%	N	-
1998	TRODENA	TRUDEN	AM BAHNHOF NR. 2	AM BAHNHOF NR. 2	G060140800	775 529	EX FERROVIA ORA-PREDAZZO	EX FLEIMSTALER BAHN	Patrimonio disp.-terreni 0%	Verfüg. Vermögen-Grundstücke 0%	N	-
1999	TRODENA	TRUDEN	STAZIONE NR. 2	AM BAHNHOF NR. 2	G060140800	775 530	EX FERROVIA ORA-PREDAZZO	EX FLEIMSTALER BAHN	Patrimonio disp.-terreni 0%	Verfüg. Vermögen-Grundstücke 0%	N	-
2000	TRODENA	TRUDEN	STAZIONE NR. 2	AM BAHNHOF NR. 2	G060140800	775 532	EX FERROVIA ORA-PREDAZZO	EX FLEIMSTALER BAHN	Patrimonio disp.-terreni 0%	Verfüg. Vermögen-Grundstücke 0%	N	-
2001	TRODENA	TRUDEN	STAZIONE NR. 2	AM BAHNHOF NR. 2	G060140800	775 534	EX FERROVIA ORA-PREDAZZO	EX FLEIMSTALER BAHN	Patrimonio disp.-terreni 0%	Verfüg. Vermögen-Grundstücke 0%	N	-
2002	TRODENA	TRUDEN	STAZIONE NR. 2	AM BAHNHOF NR. 2	G060140800	775 531/1	EX FERROVIA ORA-PREDAZZO	EX FLEIMSTALER BAHN	Patrimonio disp.-terreni 0%	Verfüg. Vermögen-Grundstücke 0%	N	-
2003	TRODENA	TRUDEN	STAZIONE NR. 2	AM BAHNHOF NR. 2	G060140800	775 414/1	EX FERROVIA ORA-PREDAZZO	EX FLEIMSTALER BAHN	Patrimonio disp.-terreni 0%	Verfüg. Vermögen-Grundstücke 0%	N	-
2004	TRODENA	TRUDEN	STAZIONE NR. 2	AM BAHNHOF NR. 2	G060140800	775 56	EX FERROVIA ORA-PREDAZZO	EX FLEIMSTALER BAHN	Terreni sotto fabbr. e altre opere p.ed. cl.101 0%	Bauland - Bp der Klasse 101 0%	N	-
2005	TERMENÒ SULLA STRADA DEL VINC	TRAMIN AN DER WEINSTRASSE	VIA SELLA 12	SÖLL 12	G060150003	793 1/3	CASTEL RECHTENTHAL	SCHLOSS RECHTENTHAL	Patrimonio disp.-edifici con altre dest. 2%	Unverfüg. Vermögen-Gebäude mit anderen Bestimm. 2%	N	-
2006	TERMENÒ SULLA STRADA DEL VINC	TRAMIN AN DER WEINSTRASSE	VIA SELLA 12	SÖLL 12	G060150003	793 1/3	CASTEL RECHTENTHAL	SCHLOSS RECHTENTHAL	Terreni sotto fabbr. e altre opere p.ed. cl.209 0%	Bauland - Bp der Klasse 209 0%	N	-
2007	TERMENÒ SULLA STRADA DEL VINC	TRAMIN AN DER WEINSTRASSE			G060160001	813 6880/2	AREA IMPRODUTTIVA	UNPRODUKTIVE FLÄCHE	Patrimonio disp.-terreni 0%	Verfüg. Vermögen-Grundstücke 0%	N	-
2008	TERMENÒ SULLA STRADA DEL VINC	TRAMIN AN DER WEINSTRASSE			G060160002	813 6881	FIUME-TORRENTE	FLUSS-BACH	Patrimonio disp.-terreni 0%	Verfüg. Vermögen-Grundstücke 0%	N	-
2009	TERMENÒ SULLA STRADA DEL VINC	TRAMIN AN DER WEINSTRASSE			G060160003	813 1789	AREA IMPRODUTTIVA (TERR. SDEM.)	UNPRODUKTIVE FLÄCHE (ENTDEM. GRUND)	Patrimonio disp.-terreni 0%	Verfüg. Vermögen-Grundstücke 0%	N	-
2010	TERMENÒ SULLA STRADA DEL VINC	TRAMIN AN DER WEINSTRASSE			G060160004	813 1794/1	AREA IMPRODUTTIVA (TERR. SDEM.)	UNPRODUKTIVE FLÄCHE (ENTDEM. GRUND)	Patrimonio disp.-terreni 0%	Verfüg. Vermögen-Grundstücke 0%	N	-
2011	TERMENÒ SULLA STRADA DEL VINC	TRAMIN AN DER WEINSTRASSE			G060160004	813 1794/3	AREA IMPRODUTTIVA (TERR. SDEM.)	UNPRODUKTIVE FLÄCHE (ENTDEM. GRUND)	Patrimonio disp.-terreni 0%	Verfüg. Vermögen-Grundstücke 0%	N	-
2012	TERMENÒ SULLA STRADA DEL VINC	TRAMIN AN DER WEINSTRASSE			G060160005	813 1795/1	AREA IMPRODUTTIVA (TERR. SDEM.)	UNPRODUKTIVE FLÄCHE (ENTDEM. GRUND)	Patrimonio disp.-terreni 0%	Verfüg. Vermögen-Grundstücke 0%	N	-
2013	TERMENÒ SULLA STRADA DEL VINC	TRAMIN AN DER WEINSTRASSE			G060160007	813 6869/2	AREA IMPRODUTTIVA (TERR. SDEM.)	UNPRODUKTIVE FLÄCHE (ENTDEM. GRUND)	Patrimonio disp.-terreni 0%	Verfüg. Vermögen-Grundstücke 0%	N	-
2014	TERMENÒ SULLA STRADA DEL VINC	TRAMIN AN DER WEINSTRASSE			G060160020	813 272/3	PRATO	WIESE	Patrimonio disp.-terreni 0%	Verfüg. Vermögen-Grundstücke 0%	N	-
2015	TERMENÒ SULLA STRADA DEL VINC	TRAMIN AN DER WEINSTRASSE			G060160021	813 270	VIGNA	WEINGARTEN	Patrimonio disp.-terreni 0%	Verfüg. Vermögen-Grundstücke 0%	N	-
2016	TERMENÒ SULLA STRADA DEL VINC	TRAMIN AN DER WEINSTRASSE			G060160023	813 1686/1	ACQUE	GEWÄSSER	Patrimonio disp.-terreni 0%	Verfüg. Vermögen-Grundstücke 0%	N	-
2017	TERMENÒ SULLA STRADA DEL VINC	TRAMIN AN DER WEINSTRASSE			G060160025	813 1799/4	STRADA	STRASSE	Patrimonio disp.-terreni 0%	Verfüg. Vermögen-Grundstücke 0%	N	-
2018	TERMENÒ SULLA STRADA DEL VINC	TRAMIN AN DER WEINSTRASSE			G060160029	813 7160	IMPIANTO DI DEPURAZIONE A TERMENO	KLÄRANLAGE IN TRAMIN	Patrimonio disp.-terreni con altre dest. 0%	Unverfüg. Vermögen-Grundstücke mit and Bestimm. 0%	N	-
2019	TERMENÒ SULLA STRADA DEL VINC	TRAMIN AN DER WEINSTRASSE			G060160029	813 978/3	IMPIANTO DI DEPURAZIONE A TERMENO	KLÄRANLAGE IN TRAMIN	Patrimonio disp.-terreni con altre dest. 0%	Unverfüg. Vermögen-Grundstücke mit and Bestimm. 0%	N	-
2020	TRODENA	TRUDEN	PAESE-FONTANEFREDDA	DORF-KALTENBRUNN	G070050001	647 194	STAZIONE FOREST.FONTANE FREDDA EX STAZ.FERROVIARIA	FORSTSTATION KALTENBRUNN (EHEM.BAHNHOFSGEBÄUDE)	Patrimonio disp.-edifici ad uso strumentale 2%	Unverfüg. Vermögen-Grundstücke 2%	N	-
2021	TRODENA	TRUDEN	PAESE-FONTANEFREDDA	DORF-KALTENBRUNN	G070050001	647 89/2	STAZIONE FOREST.FONTANE FREDDA EX STAZ.FERROVIARIA	FORSTSTATION KALTENBRUNN (EHEM.BAHNHOFSGEBÄUDE)	Terreni sotto fabbr. e altre opere p.ed. cl.201 0%	Bauland - Bp der Klasse 201 0%	N	-
2022	TRODENA	TRUDEN	PAESE-FONTANEFREDDA	DORF-KALTENBRUNN	G070050001	647 89/3	STAZIONE FOREST.FONTANE FREDDA EX STAZ.FERROVIARIA	FORSTSTATION KALTENBRUNN (EHEM.BAHNHOFSGEBÄUDE)	Terreni sotto fabbr. e altre opere p.ed. cl.201 0%	Bauland - Bp der Klasse 201 0%	N	-
2023	TRODENA	TRUDEN	KALTENBRUNN	KALTENBRUNN	G060170802	820 1309/1	EX FERROVIA ORA-PREDAZZO	EX FLEIMSTALER BAHN	Patrimonio disp.-terreni 0%	Verfüg. Vermögen-Grundstücke 0%	N	-
2024	TRODENA	TRUDEN	KALTENBRUNN	KALTENBRUNN	G060170802	820 1309/3	EX FERROVIA ORA-PREDAZZO	EX FLEIMSTALER BAHN	Patrimonio disp.-terreni 0%	Verfüg. Vermögen-Grundstücke 0%	N	-
2025	TRODENA	TRUDEN	KALTENBRUNN	KALTENBRUNN	G060170803	820 348/2	SERBATOIO D'ACQUA	WASSERSPEICHER	Patrimonio disp.-terreni 0%	Verfüg. Vermögen-Grundstücke 0%	N	-
2026	ANDRIANO	ANDRIAN			G070010001	606 1610/2	LAGO	SEE	Patrimonio disp.-terreni con altre dest. 0%	Unverfüg. Vermögen-Grundstücke mit and Bestimm. 0%	N	-
2027	MOSO IN PASSIRIA	MOOS IN PASSEIER			G070050001	647 459/2	MUSEO DELLE MINIERE MONTENEVE	BERGBAUMUSEUM SCHNEEBERG	Patrimonio disp.-terreni con altre dest. 0%	Unverfüg. Vermögen-Grundstücke mit and Bestimm. 0%	N	-
2028	MOSO IN PASSIRIA	MOOS IN PASSEIER			G070050001	647 460	MUSEO DELLE MINIERE MONTENEVE	BERGBAUMUSEUM SCHNEEBERG	Patrimonio disp.-terreni con altre dest. 0%	Unverfüg. Vermögen-Grundstücke mit and Bestimm. 0%	N	-
2029	MOSO IN PASSIRIA	MOOS IN PASSEIER			G070050001	647 461	MUSEO DELLE MINIERE MONTENEVE	BERGBAUMUSEUM SCHNEEBERG	Patrimonio disp.-terreni con altre dest. 0%	Unverfüg. Vermögen-Grundstücke mit and Bestimm. 0%	N	-
2030	MOSO IN PASSIRIA	MOOS IN PASSEIER			G070050001	647 89/2	MUSEO DELLE MINIERE MONTENEVE	BERGBAUMUSEUM SCHNEEBERG	Patrimonio disp.-edifici 2%	Unverfüg. Vermögen-Bergbau Gebäude 2%	N	-
2031	MOSO IN PASSIRIA	MOOS IN PASSEIER			G070050001	647 89/1	MUSEO DELLE MINIERE MONTENEVE	BERGBAUMUSEUM SCHNEEBERG	Patrimonio disp.-edifici 2%	Unverfüg. Vermögen-Bergbau Gebäude 2%	N	-
2032	MOSO IN PASSIRIA	MOOS IN PASSEIER			G070050001	647 89/3	MUSEO DELLE MINIERE MONTENEVE	BERGBAUMUSEUM SCHNEEBERG	Patrimonio disp.-edifici 2%	Unverfüg. Vermögen-Bergbau Gebäude 2%	N	-
2033	MOSO IN PASSIRIA	MOOS IN PASSEIER			G070050001	647 143	MUSEO DELLE MINIERE MONTENEVE	BERGBAUMUSEUM SCHNEEBERG	Patrimonio disp.-edifici 2%	Unverfüg. Vermögen-Bergbau Gebäude 2%	N	-
2034	MOSO IN PASSIRIA	MOOS IN PASSEIER			G070050001	647 359	MUSEO DELLE MINIERE MONTENEVE	BERGBAUMUSEUM SCHNEEBERG	Patrimonio disp.-edifici 2%	Unverfüg. Vermögen-Bergbau Gebäude 2%	N	-
2035	MOSO IN PASSIRIA	MOOS IN PASSEIER			G070050001	647 360	MUSEO DELLE MINIERE MONTENEVE	BERGBAUMUSEUM SCHNEEBERG	Patrimonio disp.-edifici 2%	Unverfüg. Vermögen-Bergbau Gebäude 2%	N	-
2036	MOSO IN PASSIRIA	MOOS IN PASSEIER			G070050001	647 361	MUSEO DELLE MINIERE MONTENEVE	BERGBAUMUSEUM SCHNEEBERG	Patrimonio disp.-edifici 2%	Unverfüg. Vermögen-Bergbau Gebäude 2%	N	-
2037	MOSO IN PASSIRIA	MOOS IN PASSEIER			G070050001	647 362	MUSEO DELLE MINIERE MONTENEVE	BERGBAUMUSEUM SCHNEEBERG	Patrimonio disp.-edifici 2%	Unverfüg. Vermögen-Bergbau Gebäude 2%	N	-
2038	MOSO IN PASSIRIA	MOOS IN PASSEIER			G070050001	647 363	MUSEO DELLE MINIERE MONTENEVE	BERGBAUMUSEUM SCHNEEBERG	Patrimonio disp.-edifici 2%	Unverfüg. Vermögen-Bergbau Gebäude 2%	N	-
2039	MOSO IN PASSIRIA	MOOS IN PASSEIER			G070050001	647 364	MUSEO DELLE MINIERE MONTENEVE	BERGBAUMUSEUM SCHNEEBERG	Patrimonio disp.-edifici 2%	Unverfüg. Vermögen-Bergbau Gebäude 2%	N	-
2040	MOSO IN PASSIRIA	MOOS IN PASSEIER			G070050001	647 365	MUSEO DELLE MINIERE MONTENEVE	BERGBAUMUSEUM SCHNEEBERG	Patrimonio disp.-edifici 2%	Unverfüg. Vermögen-Bergbau Gebäude 2%	N	-
2041	MOSO IN PASSIRIA	MOOS IN PASSEIER			G070050001	647 366	MUSEO DELLE MINIERE MONTENEVE	BERGBAUMUSEUM SCHNEEBERG	Patrimonio disp.-edifici 2%	Unverfüg. Vermögen-Bergbau Gebäude 2%	N	-
2042	MOSO IN PASSIRIA	MOOS IN PASSEIER			G070050001	647 367	MUSEO DELLE MINIERE MONTENEVE	BERGBAUMUSEUM SCHNEEBERG	Patrimonio disp.-edifici 2%	Unverfüg. Vermögen-Bergbau Gebäude 2%	N	-
2043	MOSO IN PASSIRIA	MOOS IN PASSEIER			G070050001	647 368	MUSEO DELLE MINIERE MONTENEVE	BERGBAUMUSEUM SCHNEEBERG	Patrimonio disp.-edifici 2%	Unverfüg. Vermögen-Bergbau Gebäude 2%	N	-
2044	MOSO IN PASSIRIA	MOOS IN PASSEIER			G070050001	647 369	MUSEO DELLE MINIERE MONTENEVE	BERGBAUMUSEUM SCHNEEBERG	Patrimonio disp.-edifici 2%	Unverfüg. Vermögen-Bergbau Gebäude 2%	N	



Numero progressivo / fortlaufende Nummer	COMUNE AMMINISTRATIVO	VERWALTUNGS-GEMEINDE	INDIRIZZO	ADRESSE	CENTRO DI COSTO KOSTEN-STELLE	Kombikey	DESCRIZIONE	BESCHREIBUNG	DESTINAZIONE GIURIDICA	RECHTLICHE BESTIMMUNG	PROVENTO ENTRAHME SUA NONEN	IMPOTRO € LOCAZIONE ATTIVA ANNUA AL / JÄHRLICHE AKTIVE MIETE €
2088	LAGUNDO	ALGUND			G07007900	662357	FERROVIA MERANO MALLES	VINSCHGER BAHN - MERAN-MALS	Demanio ferrovie-terreni 0%	Eisenbahndomäne-Grundstücke 0%	N	-
2089	LAGUNDO	ALGUND			G07007900	662356/1	FERROVIA MERANO MALLES	VINSCHGER BAHN - MERAN-MALS	Demanio ferrovie-terreni 0%	Eisenbahndomäne-Grundstücke 0%	N	-
2090	LAGUNDO	ALGUND			G07007900	662356/2	FERROVIA MERANO MALLES	VINSCHGER BAHN - MERAN-MALS	Demanio ferrovie-terreni 0%	Eisenbahndomäne-Grundstücke 0%	N	-
2091	LAGUNDO	ALGUND			G07007900	662356/3	FERROVIA MERANO MALLES	VINSCHGER BAHN - MERAN-MALS	Demanio ferrovie-terreni 0%	Eisenbahndomäne-Grundstücke 0%	N	-
2092	LAGUNDO	ALGUND			G07007900	662356/4	FERROVIA MERANO MALLES	VINSCHGER BAHN - MERAN-MALS	Demanio ferrovie-terreni 0%	Eisenbahndomäne-Grundstücke 0%	N	-
2093	LAGUNDO	ALGUND			G07007900	662318/4	FERROVIA MERANO MALLES	VINSCHGER BAHN - MERAN-MALS	Demanio ferrovie-terreni 0%	Eisenbahndomäne-Grundstücke 0%	N	-
2094	GARGAZZONE	GARGAZON	VIA GIARDINO	GARTENSTRASSE	G070080002	667653/1	"BIOTOPO "GARGAZONER LACK""	"BIOTOPO "GARGAZONER LACK""	Patrimonio indis.-beni sotto tutela paesagg. 0%	Unverfüg.Vermögen-Güter u.Landschaftsschutz 0%	N	-
2095	GARGAZZONE	GARGAZON	VIA GIARDINO	GARTENSTRASSE	G070080004	667907/7	TERRENO SDEMANIALIZZATO	ENTDEM. GRUND	Patrimonio disp.-terreni 0%	Verfüg.Vermögen-Grundstücke 0%	N	-
2096	GARGAZZONE	GARGAZON	VIA GIARDINO	GARTENSTRASSE	G070080004	667907/1	TERRENO SDEMANIALIZZATO	ENTDEM. GRUND	Patrimonio disp.-terreni 0%	Verfüg.Vermögen-Grundstücke 0%	N	-
2097	GARGAZZONE	GARGAZON	VIA GIARDINO	GARTENSTRASSE	G070080004	667907/5	TERRENO SDEMANIALIZZATO	ENTDEM. GRUND	Patrimonio disp.-terreni 0%	Verfüg.Vermögen-Grundstücke 0%	N	-
2098	GARGAZZONE	GARGAZON			G070080005	667758/2	TERRENI	GRUNDE	Patrimonio indis.-aziende agr.-terreni 0%	Unverfüg.Vermögen-Landwrt.Betriebe-Grundstücke 0%	N	-
2099	LAGUNDO	ALGUND			G070090007	678192/9	TERRENI SDEM.	GRUND (ENTDEM.GRÜNDE)	Patrimonio disp.-terreni 0%	Verfüg.Vermögen-Grundstücke 0%	N	-
2100	LAGUNDO	ALGUND			G070090007	678193/61	TERRENI SDEM.	GRUND (ENTDEM.GRÜNDE)	Patrimonio disp.-terreni 0%	Verfüg.Vermögen-Grundstücke 0%	N	-
2101	LAGUNDO	ALGUND			G070090007	678193/7	TERRENI SDEM.	GRUND (ENTDEM.GRÜNDE)	Patrimonio disp.-terreni 0%	Verfüg.Vermögen-Grundstücke 0%	N	-
2102	LAGUNDO	ALGUND			G070090900	6781318	FERROVIA MERANO MALLES	VINSCHGER BAHN - MERAN-MALS	Demanio Ferrovie -edifici 2%	Eisenbahndomäne-Gebäude 2%	N	-
2103	LAGUNDO	ALGUND			G070090900	67812172	FERROVIA MERANO MALLES	VINSCHGER BAHN - MERAN-MALS	Demanio Ferrovie -edifici 2%	Eisenbahndomäne-Gebäude 2%	N	-
2104	LAGUNDO	ALGUND			G070090900	6781945/1	FERROVIA MERANO MALLES	VINSCHGER BAHN - MERAN-MALS	Demanio ferrovie-terreni 0%	Eisenbahndomäne-Grundstücke 0%	N	-
2105	LAGUNDO	ALGUND			G070090900	6781945/2	FERROVIA MERANO MALLES	VINSCHGER BAHN - MERAN-MALS	Demanio ferrovie-terreni 0%	Eisenbahndomäne-Grundstücke 0%	N	-
2106	LAGUNDO	ALGUND			G070090900	6781945/3	FERROVIA MERANO MALLES	VINSCHGER BAHN - MERAN-MALS	Demanio ferrovie-terreni 0%	Eisenbahndomäne-Grundstücke 0%	N	-
2107	LAGUNDO	ALGUND			G070100900	679380	FERROVIA MERANO MALLES	VINSCHGER BAHN - MERAN-MALS	Demanio ferrovie-rete ferroviaria 3%	Eisenbahndomäne-Bahnnetz 3%	N	-
2108	LANA	LANA	PARCO LUIS ZUEGG	LUIS ZUEGG PARK	G070110003	6831771	TERRENO SDEMANIALIZZATO	ENTDEMANIALISERTER GRUND	Patrimonio disp.-edifici 2%	Verfüg.Vermögen-Gebäude 2%	N	-
2109	LANA	LANA	PARCO LUIS ZUEGG	LUIS ZUEGG PARK	G070110003	683803	TERRENO SDEMANIALIZZATO	ENTDEMANIALISERTER GRUND	Patrimonio disp.-terreni 0%	Verfüg.Vermögen-Grundstücke 0%	N	-
2110	LANA	LANA	INDUSTRIEZONE 20	ZONA INDUSTRIALE 20	G070110011	6833090/40	ZONA INDUSTRIALE	INDUSTRIEZONE	Patrimonio disp.-zone produttive 0%	Verfüg.Vermögen-Gewerbegebiete 0%	N	-
2111	LANA	LANA	ZONA INDUSTRIALE 20	INDUSTRIEZONE 20	G070110011	683947/4	ZONA INDUSTRIALE	INDUSTRIEZONE	Patrimonio disp.-zone produttive 0%	Verfüg.Vermögen-Gewerbegebiete 0%	S/J	1.345,16
2112	LANA	LANA	INDUSTRIEZONE 20	INDUSTRIEZONE 20	G070110011	6833090/30	ZONA INDUSTRIALE	INDUSTRIEZONE	Patrimonio disp.-zone produttive 0%	Verfüg.Vermögen-Gewerbegebiete 0%	N	-
2113	LANA	LANA	ZONA INDUSTRIALE 20	INDUSTRIEZONE 20	G070110011	6833090/31	ZONA INDUSTRIALE	INDUSTRIEZONE	Patrimonio disp.-zone produttive 0%	Verfüg.Vermögen-Gewerbegebiete 0%	N	-
2114	LANA	LANA	INDUSTRIEZONE 20	INDUSTRIEZONE 20	G070110011	6833091/1	ZONA INDUSTRIALE	INDUSTRIEZONE	Patrimonio disp.-zone produttive 0%	Verfüg.Vermögen-Gewerbegebiete 0%	N	-
2115	LANA	LANA	TISNER AUEN	TISNER AUEN	G070110029	68312519	"ALLARGAMENTO SCARICA "TISNER AUEN""	ERWEITERUNG DEPONIE TISNER AUEN	Patrimonio indis.-fabbr. industrial 5%	Unverfüg.Vermögen-Industriebauten 5%	N	-
2116	LANA	LANA	TISNER AUEN	TISNER AUEN	G070110029	68312520	"ALLARGAMENTO SCARICA "TISNER AUEN""	ERWEITERUNG DEPONIE TISNER AUEN	Patrimonio indis.-fabbr. industrial 5%	Unverfüg.Vermögen-Industriebauten 5%	N	-
2117	LANA	LANA	TISNER AUEN	TISNER AUEN	G070110029	6832795/19	"ALLARGAMENTO SCARICA "TISNER AUEN""	ERWEITERUNG DEPONIE TISNER AUEN	Patrimonio indis.-fabbr. industrial 5%	Unverfüg.Vermögen-Industriebauten 5%	N	-
2118	LANA	LANA	TISNER AUEN	TISNER AUEN	G070110029	6832795/53	"ALLARGAMENTO SCARICA "TISNER AUEN""	ERWEITERUNG DEPONIE TISNER AUEN	Patrimonio indis.-fabbr. industrial 5%	Unverfüg.Vermögen-Industriebauten 5%	N	-
2119	LANA	LANA	TISNER AUEN	TISNER AUEN	G070110029	6832795/55	"ALLARGAMENTO SCARICA "TISNER AUEN""	ERWEITERUNG DEPONIE TISNER AUEN	Patrimonio indis.-fabbr. industrial 5%	Unverfüg.Vermögen-Industriebauten 5%	N	-
2120	LANA	LANA	TISNER AUEN	TISNER AUEN	G070110029	6832799/14	"ALLARGAMENTO SCARICA "TISNER AUEN""	ERWEITERUNG DEPONIE TISNER AUEN	Patrimonio indis.-fabbr. industrial 5%	Unverfüg.Vermögen-Industriebauten 5%	N	-
2121	LANA	LANA	TISNER AUEN	TISNER AUEN	G070110029	6832799/15	"ALLARGAMENTO SCARICA "TISNER AUEN""	ERWEITERUNG DEPONIE TISNER AUEN	Patrimonio indis.-fabbr. industrial 5%	Unverfüg.Vermögen-Industriebauten 5%	N	-
2122	LANA	LANA	TISNER AUEN	TISNER AUEN	G070110029	6832799/41	"ALLARGAMENTO SCARICA "TISNER AUEN""	ERWEITERUNG DEPONIE TISNER AUEN	Patrimonio indis.-fabbr. industrial 5%	Unverfüg.Vermögen-Industriebauten 5%	N	-
2123	LANA	LANA	TISNER AUEN	TISNER AUEN	G070110029	6832519	"ALLARGAMENTO SCARICA "TISNER AUEN""	ERWEITERUNG DEPONIE TISNER AUEN	Patrimonio indis.-fabbr. industrial 5%	Unverfüg.Vermögen-Industriebauten 5%	N	-
2124	LANA	LANA	VIA LAND, 1	LÄNDGASSE, 1	G070110034	6831494	CONDOMINIO AM LÄNDPLATZ	KONDOMINIUM AM LÄNDPLATZ	Terreni sotto fabbr. e altre opere p.ed. ci.219 0%	Bauland - Bp der Klasse 219 0%	N	-
2125	LANA	LANA	VIA LAND, 1	LÄNDGASSE, 1	G070110034	683494	CONDOMINIO AM LÄNDPLATZ	KONDOMINIUM AM LÄNDPLATZ	Patrimonio indis.-edifici ad uso strumentale 2%	Unverfüg. Verm.-Gebäude f. instrument. Nutz. 2%	N	-
2126	LANA	LANA	VIA FRANZ HÖFLER, 6	FRANZ HÖFLER STR. 6	G070110045	6831906	CIRCOLO DI SCUOLA DELL'INFANZIA LANA	KINDERGARTENDIREKTION LANA	Terreni sotto fabbr. e altre opere p.ed. ci.201 0%	Bauland - Bp der Klasse 201 0%	N	-
2127	LANA	LANA			G070110046	68312738	CENTRO MOBILITA' LANA	MOBILITÄTZENTRUM LANA	Patrimonio indis.-Azienda san. Comunità compr. 3%	Unverfüg. Verm.-Gebäude Sanitätsbetr. u. Bez. Gem 3%	S/J	1.620,00
2128	LANA	LANA			G070110046	683191/10	CENTRO MOBILITA' LANA	MOBILITÄTZENTRUM LANA	Patrimonio indis.-edifici con altre dest. 2%	Unverfüg.Vermögen-Gebäude mit anderen Bestimm. 2%	N	-
2129	LANA	LANA			G070110046	6832738	CENTRO MOBILITA' LANA	MOBILITÄTZENTRUM LANA	Terreni sotto fabbr. e altre opere p.ed. ci.209 0%	Bauland - Bp der Klasse 209 0%	N	-
2130	LANA	LANA	VIA FRANZ HOEFLER, 2/A	FRANZ-HOEFLER-STRASSE, 2/A	G070110067	68311673	UFFICIO FORESTALE LANA	FORSTAMT LANA	Patrimonio indis.-edifici ad uso strumentale 2%	Unverfüg. Verm.-Gebäude f. instrument. Nutz. 2%	N	-
2131	LANA	LANA	VIA FRANZ HOEFLER, 2/A	FRANZ-HOEFLER-STRASSE, 2/A	G070110067	68311673	UFFICIO FORESTALE LANA	FORSTAMT LANA	Terreni sotto fabbr. e altre opere p.ed. ci.201 0%	Bauland - Bp der Klasse 201 0%	N	-
2132	LANA	LANA	VIA ANDREAS HOFER, 2/A	ANDREAS HOFER STR. 2/A	G070110068	68312471	DISTRETTO SOCIO SANITARIO DI LANA (NUOVO)	GESUNDHEITS- U. SOZIALSPRENGEL LANA (NEU)	Patrimonio indis.-Azienda san. Comunità compr. 3%	Unverfüg. Verm.-Gebäude Sanitätsbetr. u. Bez. Gem 3%	N	-
2133	LANA	LANA	VIA ANDREAS HOFER, 2/A	ANDREAS HOFER STR. 2/A	G070110068	68312472	DISTRETTO SOCIO SANITARIO DI LANA (NUOVO)	GESUNDHEITS- U. SOZIALSPRENGEL LANA (NEU)	Patrimonio indis.-Azienda san. Comunità compr. 3%	Unverfüg. Verm.-Gebäude Sanitätsbetr. u. Bez. Gem 3%	N	-
2134	LANA	LANA	VIA ANDREAS HOFER, 2/A	ANDREAS HOFER STR. 2/A	G070110068	68312691	DISTRETTO SOCIO SANITARIO DI LANA (NUOVO)	GESUNDHEITS- U. SOZIALSPRENGEL LANA (NEU)	Terreni sotto fabbr. e altre opere p.ed. ci.204 0%	Bauland - Bp der Klasse 204 0%	N	-
2135	LANA	LANA	VIA ANDREAS HOFER, 2/A	ANDREAS HOFER STR. 2/A	G070110068	68312691	DISTRETTO SOCIO SANITARIO DI LANA (NUOVO)	GESUNDHEITS- U. SOZIALSPRENGEL LANA (NEU)	Patrimonio indis.-edifici con altre dest. 2%	Unverfüg.Vermögen-Gebäude mit anderen Bestimm. 2%	S/J	55.704,60
2136	LANA	LANA	VIA P. ANICH 5 - ZONA INDUSTRIALE	PETER ANICHSTR. 5 - INDUSTRIEZONE	G070110094	68312087	MENSA LANA	MENSA LANA	Terreni sotto fabbr. e altre opere p.ed. ci.209 0%	Bauland - Bp der Klasse 209 0%	N	-
2137	LANA	LANA	VIA P. ANICH 5 - ZONA INDUSTRIALE	PETER ANICHSTR. 5 - INDUSTRIEZONE	G070110094	6832087	MENSA LANA	MENSA LANA	Patrimonio disp.-terreni 0%	Verfüg.Vermögen-Grundstücke 0%	N	-
2138	LANA	LANA	LUNGO ADIGE LANA DI MEZZO	ETSCHDAMMITTERLANA	G070110096	6831841/135	AREA IMPRODUTTIVA	UNPRODUKTIVE FLÄCHE	Patrimonio disp.-terreni 0%	Verfüg.Vermögen-Grundstücke 0%	N	-
2139	LANA	LANA			G070110097	6833097/62	RELITTI STRADALI	STRASSENRELIKTE	Patrimonio disp.-terreni 0%	Verfüg.Vermögen-Grundstücke 0%	N	-
2140	MERANO	MERAN	Nazario Sauro, 8	Nazario-Sauro-Strasse, 8	G070120002	69413836	AZ.SAN.MERANO-CENTRO MAL.PS.SINIGO	S.BETR.MERAN-ZENT.F.PSYCH.KRANKE SINICH	Patrimonio indis.-Azienda san. Comunità compr. 3%	Unverfüg. Verm.-Gebäude Sanitätsbetr. u. Bez. Gem 3%	N	-
2141	MERANO	MERAN	Nazario Sauro, 8	Nazario-Sauro-Strasse, 8	G070120002	6943836	AZ.SAN.MERANO-CENTRO MAL.PS.SINIGO	S.BETR.MERAN-ZENT.F.PSYCH.KRANKE SINICH	Terreni sotto fabbr. e altre opere p.ed. ci.204 0%	Bauland - Bp der Klasse 204 0%	N	-
2142	MERANO	MERAN	VIA SCUDERIE, 75	RENNSTALLWEG 75	G070120003	69413096	SCUOLA PROF.AGR. "DIPL.ING.LUIS ZUEGG"/MENSA - EX HAZO	LANDESBERUFSSCHULE "DIPL.ING.LUIS ZUEGG"/MENSA EHEM.HAZO	Patrimonio Indisp.-scuole 2%	Unverfüg.Vermögen-Schulen 2%	N	-
2143	MERANO	MERAN	VIA SCUDERIE, 75	RENNSTALLWEG 75	G070120003	69414252	SCUOLA PROF.AGR. "DIPL.ING.LUIS ZUEGG"/MENSA - EX HAZO	LANDESBERUFSSCHULE "DIPL.ING.LUIS ZUEGG"/MENSA EHEM.HAZO	Patrimonio Indisp.-scuole 2%	Unverfüg.Vermögen-Schulen 2%	N	-
2144	MERANO	MERAN	VIA SCUDERIE, 75	RENNSTALLWEG 75	G070120003	6943006	RENNSTALLWEG 75	RENNSTALLWEG 75	Terreni sotto fabbr. e altre opere p.ed. ci.202 0%	Bauland - Bp der Klasse 202 0%	N	-
2145	MERANO	MERAN	VIA KUPERION, 26	KUPERIONSTR. 26	G070120004	69412816/1	LANDESBERUFSSCHULE "ZUEGG" - EHEM.TISCHLER U. EHEM. GUFLEF SCUOLA PROF. PROV. "ZUEGG" - EX FALEGNAM E EX GUFLEF	LANDESBERUFSSCHULE "ZUEGG" - EHEM.TISCHLER U. EHEM. GUFLEF SCUOLA PROF. PROV. "ZUEGG" - EX FALEGNAM E EX GUFLEF	Patrimonio Indisp.-scuole 2%	Unverfüg.Vermögen-Schulen 2%	N	-
2146	MERANO	MERAN	VIA KUPERION, 26	KUPERIONSTR. 26	G070120004	69412816/2	LANDESBERUFSSCHULE "ZUEGG" - EHEM.TISCHLER U. EHEM. GUFLEF SCUOLA PROF. PROV. "ZUEGG" - EX FALEGNAM E EX GUFLEF	LANDESBERUFSSCHULE "ZUEGG" - EHEM.TISCHLER U. EHEM. GUFLEF SCUOLA PROF. PROV. "ZUEGG" - EX FALEGNAM E EX GUFLEF	Patrimonio Indisp.-scuole 2%	Unverfüg.Vermögen-Schulen 2%	N	-
2147	MERANO	MERAN	VIA KUPERION, 26	KUPERIONSTR. 26	G070120004	6942816/1	LANDESBERUFSSCHULE "ZUEGG" - EHEM.TISCHLER U. EHEM. GUFLEF SCUOLA PROF. PROV. "ZUEGG" - EX FALEGNAM E EX GUFLEF	LANDESBERUFSSCHULE "ZUEGG" - EHEM.TISCHLER U. EHEM. GUFLEF SCUOLA PROF. PROV. "ZUEGG" - EX FALEGNAM E EX GUFLEF	Terreni sotto fabbr. e altre opere p.ed. ci.202 0%	Bauland - Bp der Klasse 202 0%	N	-
2148	MERANO	MERAN	VIA KUPERION, 26	KUPERIONSTR. 26	G070120004	6942816/2	LANDESBERUFSSCHULE "ZUEGG" - EHEM.TISCHLER U. EHEM. GUFLEF SCUOLA PROF. PROV. "ZUEGG" - EX FALEGNAM E EX GUFLEF	LANDESBERUFSSCHULE "ZUEGG" - EHEM.TISCHLER U. EHEM. GUFLEF SCUOLA PROF. PROV. "ZUEGG" - EX FALEGNAM E EX GUFLEF	Terreni sotto fabbr. e altre opere p.ed. ci.202 0%	Bauland - Bp der Klasse 202 0%	N	-
2149	MERANO	MERAN			G070120005	69413148/12	STAZIONE DI POMPAGGIO - POLIGONO	PUMPENHAUS - SCHIESSTAND	Terreni sotto fabbr. e altre opere p.ed. ci.202 0%	Bauland - Bp der Klasse 202 0%	N	-
2150	MERANO	MERAN			G070120005	69414791	STAZIONE DI POMPAGGIO - POLIGONO	PUMPENHAUS - SCHIESSTAND	Patrimonio indis.-cantieri,magazz. laboratori 2%	Unverfüg. Vermögen-Bauhöfe,Lager,Laboratorien 2%	N	-
2151	MERANO	MERAN			G070120005	69414791	STAZIONE DI POMPAGGIO - POLIGONO	PUMPENHAUS - SCHIESSTAND	Patrimonio indis.-cantieri,magazz. laboratori 2%	Unverfüg. Vermögen-Bauhöfe,Lager,Laboratorien 2%	N	-
2152	MERANO	MERAN			G070120005	69414791	STAZIONE DI POMPAGGIO - POLIGONO	PUMPENHAUS - SCHIESSTAND	Terreni sotto fabbr. e altre opere p.ed. ci.205 0%	Bauland - Bp der Klasse 205 0%	N	-
2153	MERANO	MERAN			G070120009	69413153/1	E.N.T.V. PAG. 113	E.N.T.V. SEITE 113	Patrimonio disp.-terreni 0%	Verfüg.Vermögen-Grundstücke 0%	N	-
2154	MERANO	MERAN			G070120010	6943310	RELITTO STRADALE	STRASSENRELIKT	Patrimonio disp.-terreni 0%	Verfüg.Vermögen-Grundstücke 0%	N	-
2155	MERANO	MERAN	VIA SCHAFFER, 59	SCHAFFERSTR. 59	G070120011	69412352	EX CASERMA BOSIN	EX BOSIN-KASERNE	Patrimonio disp.-zone produttive 0%	Verfüg.Vermögen-Gewerbegebiete 0%	N	-
2156	MERANO	MERAN	VIA SCHAFFER, 59	SCHAFFERSTR. 59	G070120011	69412352	COMUNITA' COMPrensoriaLE BURGRAVIATO	BEZIRKSGEMEINSCHAFT BURGGRAFENAMT	Patrimonio indis.-Azienda san. Comunità compr. 3%	Unverfüg. Verm.-Gebäude Sanitätsbetr. u. Bez. Gem 3%	N	-
2157	MERANO	MERAN	VIA MANZONI, 61-63	MANZONISTRASSE, 61-63	G070120014	6942137/10	CASA IN GESTIONE I.P.E.A.A.	WOHNHAUS IN VERWALTUNG I.P.E.A.A.	Terreni sotto fabbr. e altre opere p.ed. ci.204 0%	Bauland - Bp der Klasse 204 0%	N	-
2158	MERANO	MERAN	VIA MANZONI, 61-63	MANZONISTRASSE, 61-63	G070120014	6942137/12	CASA IN GESTIONE I.P.E.A.A.	WOHNHAUS IN VERWALTUNG I.P.E.A.A.	Patrimonio disp.-terreni 0%	Verfüg.Vermögen-Grundstücke 0%	N	-
2159	MERANO	MERAN			G070120019	6942137/50	MEBO USCITA LANA	MEBO AUSFAHRT LANA	Patrimonio disp.-terreni 0%	Verfüg.Vermögen-Grundstücke 0%	N	-
2160	MERANO	MERAN			G070120039	6941758/21	CANALE	KANAL	Patrimonio disp.-terreni 0%	Verfüg.Vermögen-Grundstücke 0%	N	-
2161	MERANO	MERAN			G070120039	6941758/212	CANALE	KANAL	Patrimonio disp.-terreni 0%	Verfüg.Vermögen-Grundstücke 0%	N	-
2162	MERANO	MERAN	VIA SCHAFFER, 23	SCHAFFERSTR. 23	G070120041	6941568	COMPLESSO IMMOBILIARE "ZARENBRUNN"	LIEGENSCHAFTSKOMPLEX "ZARENBRUNN"	Patrimonio indisponibile-ramo artistico-edifici 0%	Unver.Vermög. - Denkmäler-Gebäude 0%	N	-
2163	MERANO	MERAN	VIA SCHAFFER, 23	SCHAFFERSTR. 23	G070120041	6941569	COMPLESSO IMMOBILIARE "ZARENBRUNN"	LIEGENSCHAFTSKOMPLEX "ZARENBRUNN"	Patrimonio indisponibile-ramo artistico-edifici 0%	Unver.Vermög. - Denkmäler-Gebäude 0%	N	-
2164	MERANO	MERAN	VIA SCHAFFER, 23	SCHAFFERSTR. 23	G070120041	6941570	COMPLESSO IMMOBILIARE "ZARENBRUNN"	LIEGENSCHAFTSKOMPLEX "ZARENBRUNN"	Patrimonio indisponibile-ramo artistico-edifici 0%	Unver.Vermög. - Denkmäler-Gebäude 0%	N	-
2165	MERANO	MERAN	VIA SCHAFFER, 23	SCHAFFERSTR. 23	G070120041	6941567	COMPLESSO IMMOBILIARE "ZARENBRUN					



Numero progressivo / fortlaufende Nummer	COMUNE AMMINISTRATIVO	VERWALTUNGS-GEMEINDE	INDIRIZZO	ADRESSE	CENTRO DI COSTO KOSTEN-STELLE	Kombikey	DESCRIZIONE	BESCHREIBUNG	DESTINAZIONE GIURIDICA	RECHTLICHE BESTIMMUNG	PROVENTO ENTRAHME SUIA NONEN	IMPOTRO € LOCAZIONE ATTIVA ANNUA AL / JÄHRLICHE AKTIVE MIETE €
2211	MERANO	MERAN	VIA KRAVOGL	KRAVOGLSTR.	G070120660	694,3597/1	INFRASTRUTTURE ZONA PRODUTTIVA SINIGO	INFRASTRUKTUREN GEBWERBEGBEIT SINICH	Patrimonio disp. -zone produttive 0%	Verfüg. Vermögen-Gewerbegebiete 0%	N	-
2212	MERANO	MERAN	VIA KRAVOGL	KRAVOGLSTR.	G070120660	694 2127/9	INFRASTRUTTURE ZONA PRODUTTIVA SINIGO	INFRASTRUKTUREN GEBWERBEGBEIT SINICH	Patrimonio disp. -zone produttive 0%	Verfüg. Vermögen-Gewerbegebiete 0%	N	-
2213	MERANO	MERAN	VIA KRAVOGL	KRAVOGLSTR.	G070120660	694 2127/10	INFRASTRUTTURE ZONA PRODUTTIVA SINIGO	INFRASTRUKTUREN GEBWERBEGBEIT SINICH	Patrimonio disp. -zone produttive 0%	Verfüg. Vermögen-Gewerbegebiete 0%	N	-
2214	MERANO	MERAN	VIA KRAVOGL	KRAVOGLSTR.	G070120660	694 2093/6	INFRASTRUTTURE ZONA PRODUTTIVA SINIGO	INFRASTRUKTUREN GEBWERBEGBEIT SINICH	Patrimonio disp. -zone produttive 0%	Verfüg. Vermögen-Gewerbegebiete 0%	N	-
2215	MERANO	MERAN	VIA KRAVOGL	KRAVOGLSTR.	G070120660	694 3094/33	INFRASTRUTTURE ZONA PRODUTTIVA SINIGO	INFRASTRUKTUREN GEBWERBEGBEIT SINICH	Patrimonio disp. -zone produttive 0%	Verfüg. Vermögen-Gewerbegebiete 0%	N	-
2216	MERANO	MERAN	VIA KRAVOGL	KRAVOGLSTR.	G070120660	694 3094/85	INFRASTRUTTURE ZONA PRODUTTIVA SINIGO	INFRASTRUKTUREN GEBWERBEGBEIT SINICH	Patrimonio disp. -zone produttive 0%	Verfüg. Vermögen-Gewerbegebiete 0%	N	-
2217	MERANO	MERAN	VIA KRAVOGL	KRAVOGLSTR.	G070120660	694,4239	INFRASTRUTTURE ZONA PRODUTTIVA SINIGO	INFRASTRUKTUREN GEBWERBEGBEIT SINICH	Patrimonio disp. -zone produttive 0%	Verfüg. Vermögen-Gewerbegebiete 0%	N	-
2218	MERANO	MERAN	VIA KRAVOGL	KRAVOGLSTR.	G070120660	694,4240	INFRASTRUTTURE ZONA PRODUTTIVA SINIGO	INFRASTRUKTUREN GEBWERBEGBEIT SINICH	Patrimonio disp. -zone produttive 0%	Verfüg. Vermögen-Gewerbegebiete 0%	N	-
2219	MERANO	MERAN	VIA KRAVOGL	KRAVOGLSTR.	G070120660	694 3094/145	INFRASTRUTTURE ZONA PRODUTTIVA SINIGO	INFRASTRUKTUREN GEBWERBEGBEIT SINICH	Patrimonio disp. -zone produttive 0%	Verfüg. Vermögen-Gewerbegebiete 0%	N	-
2220	MERANO	MERAN	VIA SCUDERIE, 81	RENNSTALLWEG 81	G070120663	694,3054	SCUOLA PROV.PROF. IN LINGUA ITAL. "G.MARCONI"	LANDESERBERUFSSCHULE IN ITAL.SPRACHE "G.MARCONI"	Patrimonio Indisp. -scuole 2%	Unverfüg. Vermögen-Schulen 2%	N	-
2221	MERANO	MERAN	VIA SCUDERIE, 81	RENNSTALLWEG 81	G070120663	694 3054	SCUOLA PROV.PROF. IN LINGUA ITAL. "G.MARCONI"	LANDESERBERUFSSCHULE IN ITAL.SPRACHE "G.MARCONI"	Terreni sotto fabbr. e altre opere p.ed. cl.202 0%	Bauland - Bp der Klasse 202 0%	N	-
2222	MERANO	MERAN	VIA MARLENGO	MARLINGERSTRASSE	G070120669	694,2924	AZIENDA SANITARIA OVEST - SERVIZI ZONALI	SANITÄTSEBETRIEB WEST - ZONALE DIENSTE	Patrimonio indisp. -Azienda san. ,Comunità compr. 3%	Unverfüg. Verm. -Gebäude Sanitätsbetr.u.Bez.Gem 3%	N	-
2223	MERANO	MERAN	VIA MARLENGO	MARLINGERSTRASSE	G070120708	694,2924	EX IMMOBILI FERROVIE DELLO STATO	EHEM. LIEGENSCHAFTEN EISENBAHN	Terreni sotto fabbr. e altre opere p.ed. cl.204 0%	Bauland - Bp der Klasse 204 0%	N	-
2224	MERANO	MERAN	VIA CAVOUR, 12	CAVOURSTRASSE, 12	G070120708	694,375	EX CLINICA S.ANTONIO	EHEM.LIGE ST.ANTONIUS-KLINIK	Patrimonio indisp. -strutture san.escl.Az.San. 3%	Unverfüg. Vermögen-Krankenh. ausser Sanitätsb. 3%	N	-
2225	MERANO	MERAN	VIA CAVOUR, 12	CAVOURSTRASSE, 12	G070120708	694,375	EX CLINICA S.ANTONIO	EHEM.LIGE ST.ANTONIUS-KLINIK	Terreni sotto fabbr. e altre opere p.ed. cl.222 0%	Bauland - Bp der Klasse 222 0%	N	-
2226	MERANO	MERAN	VIA CAVOUR, 12	CAVOURSTRASSE, 12	G070120712	694 1595/4	STRASSE - RENNSTALLWEG	STRADA - VIA SCUDERIE	Patrimonio indisp. -terreni con altre dest. 0%	Unverfüg. Vermögen-Grundstücke mit and.Bestimm. 0%	N	-
2227	MERANO	MERAN	VIA CAVOUR, 12	CAVOURSTRASSE, 12	G070120712	694 1595/7	STRASSE - RENNSTALLWEG	STRADA - VIA SCUDERIE	Patrimonio indisp. -terreni con altre dest. 0%	Unverfüg. Vermögen-Grundstücke mit and.Bestimm. 0%	N	-
2228	MERANO	MERAN	VIA CAVOUR, 12	CAVOURSTRASSE, 12	G070120712	694 3298	STRASSE - RENNSTALLWEG	STRADA - VIA SCUDERIE	Patrimonio indisp. -terreni con altre dest. 0%	Unverfüg. Vermögen-Grundstücke mit and.Bestimm. 0%	N	-
2229	MERANO	MERAN	VIA CAVOUR, 12	CAVOURSTRASSE, 12	G070120900	694 3118/6	EX IMMOBILI FERROVIE DELLO STATO	EHEM. LIEGENSCHAFTEN EISENBAHN	Demanio ferrovie-terreni 0%	Eisenbahndomäne-Grundstücke 0%	N	-
2230	MERANO	MERAN	VIA CAVOUR, 12	CAVOURSTRASSE, 12	G070120900	694 1742/4	EX IMMOBILI FERROVIE DELLO STATO	EHEM. LIEGENSCHAFTEN EISENBAHN	Demanio ferrovie-terreni 0%	Eisenbahndomäne-Grundstücke 0%	N	-
2231	MERANO	MERAN	VIA CAVOUR, 12	CAVOURSTRASSE, 12	G070120900	694 1742/3	EX IMMOBILI FERROVIE DELLO STATO	EHEM. LIEGENSCHAFTEN EISENBAHN	Demanio ferrovie-terreni 0%	Eisenbahndomäne-Grundstücke 0%	N	-
2232	MERANO	MERAN	VIA CAVOUR, 12	CAVOURSTRASSE, 12	G070120900	694 1737/12	EX IMMOBILI FERROVIE DELLO STATO	EHEM. LIEGENSCHAFTEN EISENBAHN	Demanio ferrovie-terreni 0%	Eisenbahndomäne-Grundstücke 0%	N	-
2233	MERANO	MERAN	VIA CAVOUR, 12	CAVOURSTRASSE, 12	G070120900	694 1737/12	EX IMMOBILI FERROVIE DELLO STATO	EHEM. LIEGENSCHAFTEN EISENBAHN	Demanio ferrovie-terreni 0%	Eisenbahndomäne-Grundstücke 0%	N	-
2234	MARLENGO	MARLING	VIA CAVOUR, 12	CAVOURSTRASSE, 12	G070130018	700 2502/8	TERRENO SDEMANIALIZZATO	GRUNDSTÜCK (ENTDEM.)	Patrimonio disp. -terreni 0%	Verfüg. Vermögen-Grundstücke 0%	N	-
2235	MARLENGO	MARLING	VIA CAVOUR, 12	CAVOURSTRASSE, 12	G070130018	700 2498/2	TERRENO SDEMANIALIZZATO	GRUNDSTÜCK (ENTDEM.)	Patrimonio disp. -terreni 0%	Verfüg. Vermögen-Grundstücke 0%	N	-
2236	MARLENGO	MARLING	VIA CAVOUR, 12	CAVOURSTRASSE, 12	G070130018	700 2498/3	TERRENO SDEMANIALIZZATO	GRUNDSTÜCK (ENTDEM.)	Patrimonio disp. -terreni 0%	Verfüg. Vermögen-Grundstücke 0%	N	-
2237	MARLENGO	MARLING	VIA CAVOUR, 12	CAVOURSTRASSE, 12	G070130018	700 2498/4	TERRENO SDEMANIALIZZATO	GRUNDSTÜCK (ENTDEM.)	Patrimonio disp. -terreni 0%	Verfüg. Vermögen-Grundstücke 0%	N	-
2238	MARLENGO	MARLING	VIA CAVOUR, 12	CAVOURSTRASSE, 12	G070130018	700 2519/1	TERRENO SDEMANIALIZZATO	GRUNDSTÜCK (ENTDEM.)	Patrimonio disp. -terreni 0%	Verfüg. Vermögen-Grundstücke 0%	N	-
2239	MARLENGO	MARLING	VIA CAVOUR, 12	CAVOURSTRASSE, 12	G070130018	700 2498/12	TERRENO SDEMANIALIZZATO	GRUNDSTÜCK (ENTDEM.)	Patrimonio disp. -terreni 0%	Verfüg. Vermögen-Grundstücke 0%	N	-
2240	MARLENGO	MARLING	VIA CAVOUR, 12	CAVOURSTRASSE, 12	G070130900	700,322	FERROVIA MERANO MALLES	VINSCHGER BAHN - MERAN-MALS	Demanio Ferrovie -edifici 2%	Eisenbahndomäne-Gebäude 2%	N	-
2241	MARLENGO	MARLING	VIA CAVOUR, 12	CAVOURSTRASSE, 12	G070130900	700,323	FERROVIA MERANO MALLES	VINSCHGER BAHN - MERAN-MALS	Demanio Ferrovie -edifici 2%	Eisenbahndomäne-Gebäude 2%	N	-
2242	MARLENGO	MARLING	VIA CAVOUR, 12	CAVOURSTRASSE, 12	G070130900	700 331/1	FERROVIA MERANO MALLES	VINSCHGER BAHN - MERAN-MALS	Demanio ferrovie-terreni 0%	Eisenbahndomäne-Grundstücke 0%	N	-
2243	MARLENGO	MARLING	VIA CAVOUR, 12	CAVOURSTRASSE, 12	G070130900	700 331/2	FERROVIA MERANO MALLES	VINSCHGER BAHN - MERAN-MALS	Demanio ferrovie-terreni 0%	Eisenbahndomäne-Grundstücke 0%	N	-
2244	MARLENGO	MARLING	VIA CAVOUR, 12	CAVOURSTRASSE, 12	G070130900	700 37/2	FERROVIA MERANO MALLES	VINSCHGER BAHN - MERAN-MALS	Demanio ferrovie-terreni 0%	Eisenbahndomäne-Grundstücke 0%	N	-
2245	MARLENGO	MARLING	VIA CAVOUR, 12	CAVOURSTRASSE, 12	G070130900	700 340	FERROVIA MERANO MALLES	VINSCHGER BAHN - MERAN-MALS	Demanio ferrovie-terreni 0%	Eisenbahndomäne-Grundstücke 0%	N	-
2246	MARLENGO	MARLING	VIA CAVOUR, 12	CAVOURSTRASSE, 12	G070130900	700 502/3	FERROVIA MERANO MALLES	VINSCHGER BAHN - MERAN-MALS	Demanio ferrovie-terreni 0%	Eisenbahndomäne-Grundstücke 0%	N	-
2247	MARLENGO	MARLING	VIA CAVOUR, 12	CAVOURSTRASSE, 12	G070130900	700 502/4	FERROVIA MERANO MALLES	VINSCHGER BAHN - MERAN-MALS	Demanio ferrovie-terreni 0%	Eisenbahndomäne-Grundstücke 0%	N	-
2248	MARLENGO	MARLING	VIA CAVOUR, 12	CAVOURSTRASSE, 12	G070130900	700 503/3	FERROVIA MERANO MALLES	VINSCHGER BAHN - MERAN-MALS	Demanio ferrovie-terreni 0%	Eisenbahndomäne-Grundstücke 0%	N	-
2249	MARLENGO	MARLING	VIA CAVOUR, 12	CAVOURSTRASSE, 12	G070130900	700 503/3	FERROVIA MERANO MALLES	VINSCHGER BAHN - MERAN-MALS	Demanio ferrovie-terreni 0%	Eisenbahndomäne-Grundstücke 0%	N	-
2250	MARLENGO	MARLING	VIA CAVOUR, 12	CAVOURSTRASSE, 12	G070130900	700 553/2	FERROVIA MERANO MALLES	VINSCHGER BAHN - MERAN-MALS	Demanio ferrovie-terreni 0%	Eisenbahndomäne-Grundstücke 0%	N	-
2251	MARLENGO	MARLING	VIA CAVOUR, 12	CAVOURSTRASSE, 12	G070130900	700 642/2	FERROVIA MERANO MALLES	VINSCHGER BAHN - MERAN-MALS	Demanio ferrovie-terreni 0%	Eisenbahndomäne-Grundstücke 0%	N	-
2252	MARLENGO	MARLING	VIA CAVOUR, 12	CAVOURSTRASSE, 12	G070130900	700 643/2	FERROVIA MERANO MALLES	VINSCHGER BAHN - MERAN-MALS	Demanio ferrovie-terreni 0%	Eisenbahndomäne-Grundstücke 0%	N	-
2253	MARLENGO	MARLING	VIA CAVOUR, 12	CAVOURSTRASSE, 12	G070130900	700 2505	FERROVIA MERANO MALLES	VINSCHGER BAHN - MERAN-MALS	Demanio ferrovie-terreni 0%	Eisenbahndomäne-Grundstücke 0%	N	-
2254	MARLENGO	MARLING	VIA CAVOUR, 12	CAVOURSTRASSE, 12	G070130900	700 2506/1	FERROVIA MERANO MALLES	VINSCHGER BAHN - MERAN-MALS	Demanio ferrovie-terreni 0%	Eisenbahndomäne-Grundstücke 0%	N	-
2255	MARLENGO	MARLING	VIA CAVOUR, 12	CAVOURSTRASSE, 12	G070130900	700 2507/1	FERROVIA MERANO MALLES	VINSCHGER BAHN - MERAN-MALS	Demanio ferrovie-terreni 0%	Eisenbahndomäne-Grundstücke 0%	N	-
2256	MARLENGO	MARLING	VIA CAVOUR, 12	CAVOURSTRASSE, 12	G070130900	700 2507/2	FERROVIA MERANO MALLES	VINSCHGER BAHN - MERAN-MALS	Demanio ferrovie-terreni 0%	Eisenbahndomäne-Grundstücke 0%	N	-
2257	MARLENGO	MARLING	VIA CAVOUR, 12	CAVOURSTRASSE, 12	G070130900	700 2507/3	FERROVIA MERANO MALLES	VINSCHGER BAHN - MERAN-MALS	Demanio ferrovie-terreni 0%	Eisenbahndomäne-Grundstücke 0%	N	-
2258	MARLENGO	MARLING	VIA CAVOUR, 12	CAVOURSTRASSE, 12	G070130900	700 2507/7	FERROVIA MERANO MALLES	VINSCHGER BAHN - MERAN-MALS	Demanio ferrovie-terreni 0%	Eisenbahndomäne-Grundstücke 0%	N	-
2259	MARLENGO	MARLING	VIA CAVOUR, 12	CAVOURSTRASSE, 12	G070130900	700 2507/8	FERROVIA MERANO MALLES	VINSCHGER BAHN - MERAN-MALS	Demanio ferrovie-terreni 0%	Eisenbahndomäne-Grundstücke 0%	N	-
2260	MARLENGO	MARLING	VIA CAVOUR, 12	CAVOURSTRASSE, 12	G070130900	700 525/1	FERROVIA MERANO MALLES	VINSCHGER BAHN - MERAN-MALS	Demanio ferrovie-terreni 0%	Eisenbahndomäne-Grundstücke 0%	N	-
2261	MERANO	MERAN	VIA GOEHTE, 7	GOETHESTRASSE 7	G070140001	704,1344	ARCHIVIO UFFICIO CATASTO MERANO - EX REGIONE	ARCHIV GRUNDBUCHSAMT MERAN - EHEM. REGION	Patrimonio indisp. -edifici ad uso strumentale 2%	Unverfüg. Verm. -Gebäude f. instrument. Nutz. 2%	N	-
2262	MERANO	MERAN	VIA GOEHTE, 7	GOETHESTRASSE 7	G070140001	704 1344	ARCHIVIO UFFICIO CATASTO MERANO - EX REGIONE	ARCHIV GRUNDBUCHSAMT MERAN - EHEM. REGION	Terreni sotto fabbr. e altre opere p.ed. cl.201 0%	Bauland - Bp der Klasse 201 0%	N	-
2263	MERANO	MERAN	P.ZZA MAZZINI, 1	MAZZINIPLATZ 1	G070140003	704,531	ISTITUTO TECNICO P.I.L TURISMO E LE BIOTECNOLOGIE MERANO	FACHOBERSCHULE FÜR TOURISMUS UND BIOTECHNOLOGIE MERAN	Patrimonio Indisp. -scuole 2%	Unverfüg. Vermögen-Schulen 2%	N	-
2264	MERANO	MERAN	P.ZZA MAZZINI, 1	MAZZINIPLATZ 1	G070140003	704,1512	ISTITUTO TECNICO P.I.L TURISMO E LE BIOTECNOLOGIE MERANO	FACHOBERSCHULE FÜR TOURISMUS UND BIOTECHNOLOGIE MERAN	Patrimonio Indisp. -scuole 2%	Unverfüg. Vermögen-Schulen 2%	N	-
2265	MERANO	MERAN	P.ZZA MAZZINI, 1	MAZZINIPLATZ 1	G070140003	704,1513	ISTITUTO TECNICO P.I.L TURISMO E LE BIOTECNOLOGIE MERANO	FACHOBERSCHULE FÜR TOURISMUS UND BIOTECHNOLOGIE MERAN	Patrimonio Indisp. -scuole 2%	Unverfüg. Vermögen-Schulen 2%	N	-
2266	MERANO	MERAN	P.ZZA MAZZINI, 1	MAZZINIPLATZ 1	G070140003	704,1511	ISTITUTO TECNICO P.I.L TURISMO E LE BIOTECNOLOGIE MERANO	FACHOBERSCHULE FÜR TOURISMUS UND BIOTECHNOLOGIE MERAN	Patrimonio Indisp. -scuole 2%	Unverfüg. Vermögen-Schulen 2%	N	-
2267	MERANO	MERAN	P.ZZA MAZZINI, 1	MAZZINIPLATZ 1	G070140003	704 531	ISTITUTO TECNICO P.I.L TURISMO E LE BIOTECNOLOGIE MERANO	FACHOBERSCHULE FÜR TOURISMUS UND BIOTECHNOLOGIE MERAN	Terreni sotto fabbr. e altre opere p.ed. cl.202 0%	Bauland - Bp der Klasse 202 0%	N	-
2268	MERANO	MERAN	P.ZZA MAZZINI, 1	MAZZINIPLATZ 1	G070140003	704 1512	ISTITUTO TECNICO P.I.L TURISMO E LE BIOTECNOLOGIE MERANO	FACHOBERSCHULE FÜR TOURISMUS UND BIOTECHNOLOGIE MERAN	Terreni sotto fabbr. e altre opere p.ed. cl.202 0%	Bauland - Bp der Klasse 202 0%	N	-
2269	MERANO	MERAN	P.ZZA MAZZINI, 1	MAZZINIPLATZ 1	G070140003	704 1513	ISTITUTO TECNICO P.I.L TURISMO E LE BIOTECNOLOGIE MERANO	FACHOBERSCHULE FÜR TOURISMUS UND BIOTECHNOLOGIE MERAN	Terreni sotto fabbr. e altre opere p.ed. cl.202 0%	Bauland - Bp der Klasse 202 0%	N	-
2270	MERANO	MERAN	P.ZZA MAZZINI, 1	MAZZINIPLATZ 1	G070140003	704 1511	ISTITUTO TECNICO P.I.L TURISMO E LE BIOTECNOLOGIE MERANO	FACHOBERSCHULE FÜR TOURISMUS UND BIOTECHNOLOGIE MERAN	Terreni sotto fabbr. e altre opere p.ed. cl.202 0%	Bauland - Bp der Klasse 202 0%	N	-
2271	MERANO	MERAN	PIAZZA DUOMO, 34	DOMPLATZ 34	G070140008	704,1413	CONDOMINIO RAFFL DOM	KONDOMINIUM RAFFL DOM	Patrimonio indisp. -edifici ad uso strumentale 2%	Unverfüg. Verm. -Gebäude f. instrument. Nutz. 2%	N	-
2272	MERANO	MERAN	PIAZZA DUOMO, 34	DOMPLATZ 34	G070140008	704,260/1	CONDOMINIO RAFFL DOM	KONDOMINIUM RAFFL DOM	Patrimonio indisp. -edifici ad uso strumentale 2%	Unverfüg. Verm. -Gebäude f. instrument. Nutz. 2%	N	-
2273	MERANO	MERAN	PIAZZA DUOMO, 34	DOMPLATZ 34	G070140008	704,260/3	CONDOMINIO RAFFL DOM	KONDOMINIUM RAFFL DOM	Patrimonio indisp. -edifici ad uso strumentale 2%	Unverfüg. Verm. -Gebäude f. instrument. Nutz. 2%	N	-
2274	MERANO	MERAN	PIAZZA DUOMO, 34	DOMPLATZ 34	G070140008	704 1413	CONDOMINIO RAFFL DOM	KONDOMINIUM RAFFL DOM	Terreni sotto fabbr. e altre opere p.ed. cl.201 0%	Bauland - Bp der Klasse 201 0%	N	-
2275	MERANO	MERAN	PIAZZA DUOMO, 34	DOMPLATZ 34	G070140008	704 260/1	CONDOMINIO RAFFL DOM	KONDOMINIUM RAFFL DOM	Terreni sotto fabbr. e altre opere p.ed. cl.201 0%	Bauland - Bp der Klasse 201 0%	N	-
2276	MERANO	MERAN	PIAZZA DUOMO, 34	DOMPLATZ 34	G070140008	704 260/3	CONDOMINIO RAFFL DOM	KONDOMINIUM RAFFL DOM	Terreni sotto fabbr. e altre opere p.ed. cl.201 0%	Bauland - Bp der Klasse 201 0%	N	-
2277	MERANO	MERAN	VIA CARDUCCI, 77	CARDUCCISTR. 77	G070140010	704,990	CONDOMINIO CARDUCCI	KONDOMINIUM CARDUCCI	Patrimonio indisp. -edifici con altre dest. 2%	Unverfüg. Vermögen-Gebäude mit anderen Bestimm. 2%	N	-
2278	MERANO	MERAN	VIA CARDUCCI, 77	CARDUCCISTR. 77	G070140010	704,989	CONDOMINIO CARDUCCI	KONDOMINIUM CARDUCCI	Patrimonio indisp. -edifici con altre dest. 2%	Unverfüg. Vermögen-Gebäude mit anderen Bestimm. 2%	N	-
2279	MERANO	MERAN	VIA CARDUCCI, 77	CARDUCCISTR. 77	G070140010	704 990	CONDOMINIO CARDUCCI	KONDOMINIUM CARDUCCI	Terreni sotto fabbr. e altre opere p.ed. cl.209 0%	Bauland - Bp der Klasse 209 0%	N	-
2280	MERANO	MERAN	VIA CARDUCCI, 77	CARDUCCISTR. 77	G070140010	704 989	CONDOMINIO CARDUCCI	KONDOMINIUM CARDUCCI	Terreni sotto fabbr. e altre opere p.ed. cl.209 0%	Bauland - Bp der Klasse 209 0%	N	-
2281	MERANO	MERAN	VIA DELLE CORSE, 3	RENNWEG NR. 3	G070140011	704,112	ISTITUTO TECNICO ECONOMICO	WIRTSCHAFTSFACHOBERSCHULE	Patrimonio Indisp. -scuole 2%	Unverfüg. Vermögen-Schulen 2%	N	-
2282	MERANO	MERAN	VIA DELLE CORSE, 3	RENNWEG NR. 3	G070140011	704 112	ISTITUTO TECNICO ECONOMICO	WIRTSCHAFTSFACHOBERSCHULE	Terreni sotto fabbr. e altre opere p.ed. cl.202 0%	Bauland - Bp der Klasse 202 0%	N	-
2283	MERANO	MERAN	VIA SPECKBACHER, 11	SPECKBACHERSTR. 11	G070140015	704,492	COMUNITÀ ALLOGGIO PER MALATI PSICHICI	PSYCHIATRISCHES WOHNHHEIM	Patrimonio indisp. -Azienda san. ,Comunità compr. 3%	Unverfüg. Verm. -Gebäude Sanitätsbetr.u.Bez.Gem 3%	N	-
2284	MERANO	MERAN	VIA SPECKBACHER, 11	SPECKBACHERSTR. 11	G070140015	704 371/8	COMUNITÀ ALLOGGIO PER MALATI PSICHICI	PSYCHIATRISCHES WOHNHHEIM	Patrimonio indisp. -terreni Az.San./servizi soc. 0%	Unverfüg. Verm. -Gründstücke Sanitätsb./Soz.Die.0%	N	-
2285	MERANO	MERAN	VIA SPECKBACHER, 11	SPECKBACHERSTR. 11	G070140015	704 492	COMUNITÀ ALLOGGIO PER MALATI PSICHICI	PSYCHIATRISCHES WOHNHHEIM</				



Numero progressivo / fortlaufende Nummer	COMUNE AMMINISTRATIVO	VERWALTUNGS- GEMEINDE	INDIRIZZO	ADRESSE	CENTRO DI COSTO KOSTEN- STELLE	Kombikey	DESCRIZIONE	BESCHREIBUNG	DESTINAZIONE GIURIDICA	RECHTLICHE BESTIMMUNG	PROVENTO ENNAHME SUA NONEN	IMPOTRO € LOCAZIONE ATTIVA ANNUA AL / JÄHRLICHE AKTIVE MIETE € ZUM 31.12.2018
2334	MERANO	MERAN	VIA SPECKBACHER 11-13	SPECKBACHERSTRASSE 11-13	G070140049	704,493				Terreni sotto fabbr. e altre opere p.ed. cl.204 0%	Bauland - Bp der Klasse 204 0%	N
2335	MERANO	MERAN	PIAZZA DELLA RENA, 10	SANDPLATZ 10	G070140053	704,252/1	CONDOMINIO ESPLANADE	KONDOMINIUM ESPLANADE	Patrimonio indis.-edifici ad uso strumentale 2%	Unverfüg. Verm.-Gebäude f. instrument. Nutz. 2%	S/J	52.944,84
2336	MERANO	MERAN	PIAZZA DELLA RENA, 10	SANDPLATZ 10	G070140053	704,253	CONDOMINIO ESPLANADE	KONDOMINIUM ESPLANADE	Patrimonio indis.-edifici ad uso strumentale 2%	Unverfüg. Verm.-Gebäude f. instrument. Nutz. 2%	N	-
2337	MERANO	MERAN	PIAZZA DELLA RENA, 10	SANDPLATZ 10	G070140053	704,255/2	CONDOMINIO ESPLANADE	KONDOMINIUM ESPLANADE	Patrimonio indis.-edifici ad uso strumentale 2%	Unverfüg. Verm.-Gebäude f. instrument. Nutz. 2%	N	-
2338	MERANO	MERAN	PIAZZA DELLA RENA, 10	SANDPLATZ 10	G070140053	704,1382	CONDOMINIO ESPLANADE	KONDOMINIUM ESPLANADE	Patrimonio indis.-edifici ad uso strumentale 2%	Unverfüg. Verm.-Gebäude f. instrument. Nutz. 2%	N	-
2339	MERANO	MERAN	PIAZZA DELLA RENA, 10	SANDPLATZ 10	G070140053	704,252/1			Terreni sotto fabbr. e altre opere p.ed. cl.201 0%	Bauland - Bp der Klasse 201 0%	N	-
2340	MERANO	MERAN	PIAZZA DELLA RENA, 10	SANDPLATZ 10	G070140053	704,253			Terreni sotto fabbr. e altre opere p.ed. cl.201 0%	Bauland - Bp der Klasse 201 0%	N	-
2341	MERANO	MERAN	PIAZZA DELLA RENA, 10	SANDPLATZ 10	G070140053	704,255/2			Terreni sotto fabbr. e altre opere p.ed. cl.201 0%	Bauland - Bp der Klasse 201 0%	N	-
2342	MERANO	MERAN	PIAZZA DELLA RENA, 10	SANDPLATZ 10	G070140053	704,1382			Terreni sotto fabbr. e altre opere p.ed. cl.201 0%	Bauland - Bp der Klasse 201 0%	N	-
2343	MERANO	MERAN	P.ZZA DELLA RENA	SANDPLATZ	G070140055	704,236/1	CONVITTO "MARIA WARD"	SCHÜLERHEIM "MARIA WARD"	Patrimonio indis.-edifici con altre dest. 2%	Unverfüg.Vermögen-Gebäude mit anderen Bestimm. 2%	N	-
2344	MERANO	MERAN	P.ZZA DELLA RENA	SANDPLATZ	G070140055	704,236/1			Terreni sotto fabbr. e altre opere p.ed. cl.209 0%	Bauland - Bp der Klasse 209 0%	N	-
2345	MERANO	MERAN	PIAZZA DELLA RENA	SANDPLATZ	G070140056	704,238/1	CAPPELLA	KAPELLE	Patrimonio indis.-edifici con altre dest. 2%	Unverfüg.Vermögen-Gebäude mit anderen Bestimm. 2%	N	-
2346	MERANO	MERAN	PIAZZA DELLA RENA	SANDPLATZ	G070140056	704,238/1			Terreni sotto fabbr. e altre opere p.ed. cl.209 0%	Bauland - Bp der Klasse 209 0%	N	-
2347	MERANO	MERAN	VIA GALLEI, 41-43	GALILEISTRASSE 41-43	G070140075	704,549	LICEO SCIENZE UMANE,LICEO CLASSICO,LING.,ART.+ EX MUSEO	SOZIALWISS.,KLASS.,SPRACHEN-U.KUNSTGYMNASIUM + EHEM.MUSEI	Patrimonio Indisp.-scuole 2%	Unverfüg.Vermögen-Schulen 2%	N	-
2348	MERANO	MERAN	VIA GALLEI, 41-43	GALILEISTRASSE 41-43	G070140075	704,549			Terreni sotto fabbr. e altre opere p.ed. cl.202 0%	Bauland - Bp der Klasse 202 0%	N	-
2349	MERANO	MERAN	VIA VERDI, 8	VERDISTR. 8	G070140076	704,1092	LICEO D.SCIENZE UMANE, LICEO CLASSICO,LINGUIST. ED ARTIST.	SOZIALWISS.,KLASSISCHES,SPRACHEN- U.KUNSTGYMNASIUM MERAN	Patrimonio Indisp.-scuole 2%	Unverfüg.Vermögen-Schulen 2%	S/J	2.345,16
2350	MERANO	MERAN	VIA VERDI, 8	VERDISTR. 8	G070140076	704,1092			Terreni sotto fabbr. e altre opere p.ed. cl.202 0%	Bauland - Bp der Klasse 202 0%	N	-
2351	MERANO	MERAN	VIA GALILEO GALILEI, 33	GALILEO GALILEI STR. 33	G070140077	704,349	SCUOLA PROF.LE PROV.LE PER PROFESSIONI SOCIALI "H.ARENDT"	LANDESFACHSCHULE F. SOZIALBERUFE "HANNAH ARENDT"	Patrimonio Indisp.-scuole 2%	Unverfüg.Vermögen-Schulen 2%	N	-
2352	MERANO	MERAN	VIA GALILEO GALILEI, 33	GALILEO GALILEI STR. 33	G070140077	704,349			Terreni sotto fabbr. e altre opere p.ed. cl.202 0%	Bauland - Bp der Klasse 202 0%	N	-
2353	MERANO	MERAN	VIA OTTO HUBER, 74	OTTO-HUBER-STRASSE 74	G070140078	704,1490	LICEO CLASSICO,LINGUISTICO,ARTISTICO DI MERANO	SOZIALWISSEN.,KLASSISCHES,SPRACHEN- U.KUNSTGYMNASIUM MEF	Patrimonio Indisp.-scuole 2%	Unverfüg.Vermögen-Schulen 2%	N	-
2354	MERANO	MERAN	VIA OTTO HUBER, 74	OTTO-HUBER-STRASSE 74	G070140078	704,1490			Terreni sotto fabbr. e altre opere p.ed. cl.202 0%	Bauland - Bp der Klasse 202 0%	N	-
2355	MERANO	MERAN	VIA OTTO HUBER, 72	OTTO HUBER STR. 72	G070140079	704,1612	LICEO D.SCIENZE UMANE,LICEO CLASSICO, LINGUIST. ED ARTISTICO	SOZIALWISSENSCHAFTL.,KLASSISCHES, SPRACHEN-U. KUNSTGYMNA	Patrimonio Indisp.-scuole 2%	Unverfüg.Vermögen-Schulen 2%	N	-
2356	MERANO	MERAN	VIA OTTO HUBER, 72	OTTO HUBER STR. 72	G070140079	704,1612			Terreni sotto fabbr. e altre opere p.ed. cl.202 0%	Bauland - Bp der Klasse 202 0%	N	-
2357	MERANO	MERAN	VIA ROSSINI, 6	ROSSINISTR., 6	G070140080	704,743	EX SCUOLA PER INFERMIERI MERANO	EHEM. KRANKENPFLEGERSCHULE MERAN	Patrimonio Indisp.-scuole 2%	Unverfüg.Vermögen-Schulen 2%	N	-
2358	MERANO	MERAN	VIA ROSSINI, 6	ROSSINISTR., 6	G070140080	704,743			Terreni sotto fabbr. e altre opere p.ed. cl.202 0%	Bauland - Bp der Klasse 202 0%	N	-
2359	MERANO	MERAN	VIA KARL WOLF, 44	KARL WOLF STR. 44	G070140081	704,1417	SCUOLA PROF.LE PROV.LE ALBERGHIERA "C.RITZ" E PALESTRA	LANDESHOTELFACHSCHULE "C.RITZ" UND TURNHALLE	Patrimonio Indisp.-scuole 2%	Unverfüg.Vermögen-Schulen 2%	S/J	2.018,38
2360	MERANO	MERAN	VIA KARL WOLF, 44	KARL WOLF STR. 44	G070140081	704,1417			Terreni sotto fabbr. e altre opere p.ed. cl.202 0%	Bauland - Bp der Klasse 202 0%	N	-
2361	MERANO	MERAN			G070140083	704,612	CANTIERE CIRCONVALLAZIONE DI MERANO	BAUHOF NORDWESTUMFAHRUNG IN MERAN	Patrimonio indis.-cantieri,magazz.,laboratori 2%	Unverfüg. Vermögen-Bauhöfe,Lager,Laboratorien 2%	N	-
2362	MERANO	MERAN	INCROCIO VIA LIDO E VIA BERSAGLIO	KR. SCHWIMMADSTR.+SCHIESSTANDST	G070140800	704,079/1	RISTORANTE AL BERSAGLIO CON CORTILE E GIARDINO	RESTAURANT AL BERSAGLIO MIT HOFPLÄTZE U. GARTEN	Patrimonio disp.-terreni 0%	Verfüg.Vermögen-Grundstücke 0%	N	-
2363	MERANO	MERAN			G070140900	704,598			Demanio Ferrovie -edifici 2%	Eisenbahndomäne-Gebäude 2%	N	-
2364	MERANO	MERAN			G070140900	704,1472	FERROVIA MERANO MALLES	VINSCHGER BAHN - MERAN-MALS	Demanio Ferrovie -edifici 2%	Eisenbahndomäne-Gebäude 2%	N	-
2365	MERANO	MERAN			G070140900	704,593	FERROVIA MERANO MALLES	VINSCHGER BAHN - MERAN-MALS	Demanio Ferrovie -edifici 2%	Eisenbahndomäne-Gebäude 2%	N	-
2366	MERANO	MERAN			G070140900	704,594	FERROVIA MERANO MALLES	VINSCHGER BAHN - MERAN-MALS	Demanio Ferrovie -edifici 2%	Eisenbahndomäne-Gebäude 2%	N	-
2367	MERANO	MERAN			G070140900	704,597	FERROVIA MERANO MALLES	VINSCHGER BAHN - MERAN-MALS	Demanio Ferrovie -edifici 2%	Eisenbahndomäne-Gebäude 2%	N	-
2368	MERANO	MERAN			G070140900	704,599	FERROVIA MERANO MALLES	VINSCHGER BAHN - MERAN-MALS	Demanio Ferrovie -edifici 2%	Eisenbahndomäne-Gebäude 2%	N	-
2369	MERANO	MERAN			G070140900	704,1527	FERROVIA MERANO MALLES	VINSCHGER BAHN - MERAN-MALS	Demanio Ferrovie -edifici 2%	Eisenbahndomäne-Gebäude 2%	N	-
2370	MERANO	MERAN			G070140900	704,1528	FERROVIA MERANO MALLES	VINSCHGER BAHN - MERAN-MALS	Demanio Ferrovie -edifici 2%	Eisenbahndomäne-Gebäude 2%	N	-
2371	MERANO	MERAN			G070140900	704,1529	FERROVIA MERANO MALLES	VINSCHGER BAHN - MERAN-MALS	Demanio Ferrovie -edifici 2%	Eisenbahndomäne-Gebäude 2%	N	-
2372	MERANO	MERAN			G070140900	704,1530	FERROVIA MERANO MALLES	VINSCHGER BAHN - MERAN-MALS	Demanio Ferrovie -edifici 2%	Eisenbahndomäne-Gebäude 2%	N	-
2373	MERANO	MERAN			G070140900	704,1548	FERROVIA MERANO MALLES	VINSCHGER BAHN - MERAN-MALS	Demanio Ferrovie -edifici 2%	Eisenbahndomäne-Gebäude 2%	N	-
2374	MERANO	MERAN			G070140900	704,1549	FERROVIA MERANO MALLES	VINSCHGER BAHN - MERAN-MALS	Demanio Ferrovie -edifici 2%	Eisenbahndomäne-Gebäude 2%	N	-
2375	MERANO	MERAN			G070140900	704,1550	FERROVIA MERANO MALLES	VINSCHGER BAHN - MERAN-MALS	Demanio Ferrovie -edifici 2%	Eisenbahndomäne-Gebäude 2%	N	-
2376	MERANO	MERAN			G070140900	704,1554	FERROVIA MERANO MALLES	VINSCHGER BAHN - MERAN-MALS	Demanio Ferrovie -edifici 2%	Eisenbahndomäne-Gebäude 2%	N	-
2377	MERANO	MERAN			G070140900	704,1555	FERROVIA MERANO MALLES	VINSCHGER BAHN - MERAN-MALS	Demanio Ferrovie -edifici 2%	Eisenbahndomäne-Gebäude 2%	N	-
2378	MERANO	MERAN			G070140900	704,1643	FERROVIA MERANO MALLES	VINSCHGER BAHN - MERAN-MALS	Demanio Ferrovie -edifici 2%	Eisenbahndomäne-Gebäude 2%	N	-
2379	MERANO	MERAN			G070140900	704,475/2	FERROVIA MERANO MALLES	VINSCHGER BAHN - MERAN-MALS	Demanio ferrovie-terreni 0%	Eisenbahndomäne-Grundstücke 0%	N	-
2380	MERANO	MERAN			G070140900	704,475/3	FERROVIA MERANO MALLES	VINSCHGER BAHN - MERAN-MALS	Demanio ferrovie-terreni 0%	Eisenbahndomäne-Grundstücke 0%	N	-
2381	MERANO	MERAN			G070140900	704,475/3	FERROVIA MERANO MALLES	VINSCHGER BAHN - MERAN-MALS	Demanio ferrovie-terreni 0%	Eisenbahndomäne-Grundstücke 0%	N	-
2382	MOSO IN PASSIRIA	MOOS IN PASSEIER	PAESE	DORF	G070150801	722/52/2	BOSCO	WALD	Patrimonio disp.-terreni 0%	Verfüg.Vermögen-Grundstücke 0%	N	-
2383	MOSO IN PASSIRIA	MOOS IN PASSEIER	DISTA CA.300 METRI DAL CENTRO	CA.300 METER VOM ZENTRUM ENTFERNT	G070150802	722/10/9	IMPIANTO DI FORTINO	BUNKERANLAGE	Patrimonio disp.-terreni 0%	Verfüg.Vermögen-Grundstücke 0%	N	-
2384	MOSO IN PASSIRIA	MOOS IN PASSEIER	DISTA CA.300 METRI DAL CENTRO	CA.300 METER VOM ZENTRUM ENTFERNT	G070150802	722/11/2	IMPIANTO DI FORTINO	BUNKERANLAGE	Patrimonio disp.-terreni 0%	Verfüg.Vermögen-Grundstücke 0%	N	-
2385	MOSO IN PASSIRIA	MOOS IN PASSEIER	DISTA CA.300 METRI DAL CENTRO	CA.300 METER VOM ZENTRUM ENTFERNT	G070150802	722/12/4	IMPIANTO DI FORTINO	BUNKERANLAGE	Patrimonio disp.-terreni 0%	Verfüg.Vermögen-Grundstücke 0%	N	-
2386	MOSO IN PASSIRIA	MOOS IN PASSEIER	DISTA CA.300 METRI DAL CENTRO	CA.300 METER VOM ZENTRUM ENTFERNT	G070150802	722/28/3	IMPIANTO DI FORTINO	BUNKERANLAGE	Patrimonio disp.-terreni 0%	Verfüg.Vermögen-Grundstücke 0%	N	-
2387	MOSO IN PASSIRIA	MOOS IN PASSEIER	DISTA CA.300 METRI DAL CENTRO	CA.300 METER VOM ZENTRUM ENTFERNT	G070150802	722/28/4	IMPIANTO DI FORTINO	BUNKERANLAGE	Patrimonio disp.-terreni 0%	Verfüg.Vermögen-Grundstücke 0%	N	-
2388	MOSO IN PASSIRIA	MOOS IN PASSEIER	DISTA CA.300 METRI DAL CENTRO	CA.300 METER VOM ZENTRUM ENTFERNT	G070150802	722/28/7	IMPIANTO DI FORTINO	BUNKERANLAGE	Patrimonio disp.-terreni 0%	Verfüg.Vermögen-Grundstücke 0%	N	-
2389	NATURNO	NATURNS	VIA PRINCIPALE, 8	HAUPTSTRASSE 8	G070170025	725,5/1	CONDOMINIO ALTE POST	KONDOMINIUM ALTE POST	Patrimonio indis.-Azienda san. Comunità compr. 3%	Unverfüg. Verm.-Gebäude Sanitätsbetr.u.Bez.Gem 3%	N	-
2390	NATURNO	NATURNS	VIA PRINCIPALE, 8	HAUPTSTRASSE 8	G070170025	725/5/1			Terreni sotto fabbr. e altre opere p.ed. cl.204 0%	Bauland - Bp der Klasse 204 0%	N	-
2391	NATURNO	NATURNS	VIA INDUSTRIALE, 8	INDUSTRIESTRASSE 8	G070170026	725,1422	NUOVO DISTRETTO SANITARIO E SOCIALE	NEUER GESUNDHEITS- UND SOZIALSPRENGEL	Patrimonio indis.-Azienda san. Comunità compr. 3%	Unverfüg. Verm.-Gebäude Sanitätsbetr.u.Bez.Gem 3%	N	-
2392	NATURNO	NATURNS	VIA INDUSTRIALE, 8	INDUSTRIESTRASSE 8	G070170026	725/1422			Terreni sotto fabbr. e altre opere p.ed. cl.204 0%	Bauland - Bp der Klasse 204 0%	N	-
2393	NATURNO	NATURNS	VIA PRINCIPALE, 37	HAUPTSTR. 37	G070170029	725,971	CONDOMINIO FLORA	KONDOMINIUM FLORA	Patrimonio indis.-edifici ad uso strumentale 2%	Unverfüg. Verm.-Gebäude f. instrument. Nutz. 2%	N	-
2394	NATURNO	NATURNS	VIA PRINCIPALE, 37	HAUPTSTR. 37	G070170029	725/971			Terreni sotto fabbr. e altre opere p.ed. cl.201 0%	Bauland - Bp der Klasse 201 0%	N	-
2395	NATURNO	NATURNS			G070170031	725/1038	"BIOTOPO "WANGERAU""	"BIOTOP "WANGERAU""	Patrimonio indis.-beni sotto tutela paesagg. 0%	Unverfüg.Vermögen-Güter u.Landschaftsschutz 0%	N	-
2396	NATURNO	NATURNS			G070170031	725/1040/1	"BIOTOPO "WANGERAU""	"BIOTOP "WANGERAU""	Patrimonio indis.-beni sotto tutela paesagg. 0%	Unverfüg.Vermögen-Güter u.Landschaftsschutz 0%	N	-
2397	NATURNO	NATURNS			G070170031	725/1041	"BIOTOPO "WANGERAU""	"BIOTOP "WANGERAU""	Patrimonio indis.-beni sotto tutela paesagg. 0%	Unverfüg.Vermögen-Güter u.Landschaftsschutz 0%	N	-
2398	NATURNO	NATURNS			G070170031	725/1042/2	"BIOTOPO "WANGERAU""	"BIOTOP "WANGERAU""	Patrimonio indis.-beni sotto tutela paesagg. 0%	Unverfüg.Vermögen-Güter u.Landschaftsschutz 0%	N	-
2399	NATURNO	NATURNS			G070170031	725/1064/3	"BIOTOPO "WANGERAU""	"BIOTOP "WANGERAU""	Patrimonio indis.-beni sotto tutela paesagg. 0%	Unverfüg.Vermögen-Güter u.Landschaftsschutz 0%	N	-
2400	NATURNO	NATURNS			G070170031	725/1066/1	"BIOTOPO "WANGERAU""	"BIOTOP "WANGERAU""	Patrimonio indis.-beni sotto tutela paesagg. 0%	Unverfüg.Vermögen-Güter u.Landschaftsschutz 0%	N	-
2401	NATURNO	NATURNS	1 KM DA NATURNO	1KM VON NATURNS	G070170807	725/3385/1	FRUTTETO	OBSTWIESE	Patrimonio disp.-terreni 0%	Verfüg.Vermögen-Grundstücke 0%	N	-
2402	NATURNO	NATURNS	VIA STAZIONE 44	BAHNHOFSTR. 44	G070170900	725,369	FERROVIA MERANO-MALLES	VINSCHGER BAHN - MERAN-MALS	Demanio Ferrovie -edifici 2%	Eisenbahndomäne-Gebäude 2%	N	-
2403	NATURNO	NATURNS	VIA STAZIONE 44	BAHNHOFSTR. 44	G070170900	725,370	FERROVIA MERANO-MALLES	VINSCHGER BAHN - MERAN-MALS	Demanio Ferrovie -edifici 2%	Eisenbahndomäne-Gebäude 2%	N	-
2404	NATURNO	NATURNS	VIA STAZIONE 44	BAHNHOFSTR. 44	G070170900	725,1711	FERROVIA MERANO-MALLES	VINSCHGER BAHN - MERAN-MALS	Demanio Ferrovie -edifici 2%	Eisenbahndomäne-Gebäude 2%	N	-
2405	NATURNO	NATURNS	VIA STAZIONE 44	BAHNHOFSTR. 44	G070170900	725,1712	FERROVIA MERANO-MALLES	VINSCHGER BAHN - MERAN-MALS	Demanio Ferrovie -edifici 2%	Eisenbahndomäne-Gebäude 2%	N	-
2406	NATURNO	NATURNS	VIA STAZIONE 44	BAHNHOFSTR. 44	G070170900	725,1713	FERROVIA MERANO-MALLES	VINSCHGER BAHN - MERAN-MALS	Demanio Ferrovie -edifici 2%	Eisenbahndomäne-Gebäude 2%	N	-
2407	NATURNO	NATURNS	VIA STAZIONE 44	BAHNHOFSTR. 44	G070170900	725,1714	FERROVIA MERANO-MALLES					



Numero progressivo / fortlaufende Nummer	COMUNE AMMINISTRATIVO	VERWALTUNGS-GEMEINDE	INDIRIZZO	ADRESSE	CENTRO DI COSTO KOSTEN-STELLE	Kombikey	DESCRIZIONE	BESCHREIBUNG	DESTINAZIONE GIURIDICA	RECHTLICHE BESTIMMUNG	PROVENTO ENTRAHME SUA NONEN	IMPOTRO € LOCAZIONE ATTIVA ANNUA AL / JÄHRLICHE AKTIVE MIETE €
2457	PARCINES	PARTSCHINS			G070180002	736 2369/8	TERRENO SDEMANIALIZZATO	GRUND(ENTDEM.GRUND)	Patrimonio disp.-terreni 0%	Verfügb. Vermögen-Grundstücke 0%	N	-
2458	PARCINES	PARTSCHINS			G070180002	736 2369/9	TERRENO SDEMANIALIZZATO	GRUND(ENTDEM.GRUND)	Patrimonio disp.-terreni 0%	Verfügb. Vermögen-Grundstücke 0%	N	-
2459	PARCINES	PARTSCHINS			G070180002	736 2369/10	TERRENO SDEMANIALIZZATO	GRUND(ENTDEM.GRUND)	Patrimonio disp.-terreni 0%	Verfügb. Vermögen-Grundstücke 0%	N	-
2460	PARCINES	PARTSCHINS			G070180002	736 2369/11	TERRENO SDEMANIALIZZATO	GRUND(ENTDEM.GRUND)	Patrimonio disp.-terreni 0%	Verfügb. Vermögen-Grundstücke 0%	N	-
2461	PARCINES	PARTSCHINS			G070180002	736 2369/12	TERRENO SDEMANIALIZZATO	GRUND(ENTDEM.GRUND)	Patrimonio disp.-terreni 0%	Verfügb. Vermögen-Grundstücke 0%	N	-
2462	PARCINES	PARTSCHINS			G070180002	736 2370/7	TERRENO SDEMANIALIZZATO	GRUND(ENTDEM.GRUND)	Patrimonio disp.-terreni 0%	Verfügb. Vermögen-Grundstücke 0%	N	-
2463	PARCINES	PARTSCHINS	VALLE DI TEL	ZIELTAL	G070180010	736 323	RIFUGIO CIMA FIAMMANTE	RIFUGIO CIMA FIAMMANTE	Patrimonio insip.-edifici con altre dest. 2%	Unverfügb. Vermögen-Gebäude mit anderen Bestimm. 2%	S/J	7.666,56
2464	PARCINES	PARTSCHINS	VALLE DI TEL	ZIELTAL	G070180010	736 323			Terreni sotto fabbr. e altre opere p.ed. cl.209 0%	Bauland - Bp der Klasse 209 0%	N	-
2465	PARCINES	PARTSCHINS			G070180900	736 327	FERROVIA MERANO MALLES	VINSCHGER BAHN - MERAN-MALS	Demanio Ferrovie -edifici 2%	Eisenbahndomäne-Gebäude 2%	N	-
2466	PARCINES	PARTSCHINS			G070180900	736 328	FERROVIA MERANO MALLES	VINSCHGER BAHN - MERAN-MALS	Demanio Ferrovie -edifici 2%	Eisenbahndomäne-Gebäude 2%	N	-
2467	PARCINES	PARTSCHINS			G070180900	736 329	FERROVIA MERANO MALLES	VINSCHGER BAHN - MERAN-MALS	Demanio Ferrovie -edifici 2%	Eisenbahndomäne-Gebäude 2%	N	-
2468	PARCINES	PARTSCHINS			G070180900	736 330	FERROVIA MERANO MALLES	VINSCHGER BAHN - MERAN-MALS	Demanio Ferrovie -edifici 2%	Eisenbahndomäne-Gebäude 2%	N	-
2469	PARCINES	PARTSCHINS			G070180900	736 2384	FERROVIA MERANO MALLES	VINSCHGER BAHN - MERAN-MALS	Demanio ferrovie-terreni 0%	Eisenbahndomäne-Grundstücke 0%	N	-
2470	PARCINES	PARTSCHINS			G070180900	736 2385	FERROVIA MERANO MALLES	VINSCHGER BAHN - MERAN-MALS	Demanio ferrovie-terreni 0%	Eisenbahndomäne-Grundstücke 0%	N	-
2471	MOSO IN PASSIRIA	MOOS IN PASSEIER			G070190001	740 332	EDIFICIO - EX-E.N.T.V. PAG. 103 RUDERI	GEBAUDE - EX-E.N.T.V. PAG. 103 RUINE	Patrimonio disp.-edifici 2%	Verfügb. Vermögen-Gebäude 2%	N	-
2472	MOSO IN PASSIRIA	MOOS IN PASSEIER	ALLA FINE DEL PAESE PLAN IN PASS.	ORTSRAND VON PFELDERS	G070190000	740 297	CASA DELL'AVS	BERGHEIM DES AVS	Patrimonio insip.-edifici con altre dest. 2%	Unverfügb. Vermögen-Gebäude mit anderen Bestimm. 2%	N	-
2473	MOSO IN PASSIRIA	MOOS IN PASSEIER	ALLA FINE DEL PAESE PLAN IN PASS.	ORTSRAND VON PFELDERS	G070190000	740 297			Terreni sotto fabbr. e altre opere p.ed. cl.209 0%	Bauland - Bp der Klasse 209 0%	N	-
2474	MOSO IN PASSIRIA	MOOS IN PASSEIER	ALLA FINE DEL PAESE PALN IN PASS.	ORTSRAND VON PFELDERS	G070190001	740 315	CISTERNA D'ACQUA	QUELLEFASSUNG	Patrimonio disp.-terreni 0%	Verfügb. Vermögen-Grundstücke 0%	N	-
2475	MOSO IN PASSIRIA	MOOS IN PASSEIER			G070190002	740 326	RIFUGIO PLAN	ZWICKAUER HÜTTE	Patrimonio insip.-edifici con altre dest. 2%	Unverfügb. Vermögen-Gebäude mit anderen Bestimm. 2%	S/J	2.553,73
2476	MOSO IN PASSIRIA	MOOS IN PASSEIER			G070190002	740 326	RIFUGIO PLAN	ZWICKAUER HÜTTE	Patrimonio insip.-edifici con altre dest. 2%	Unverfügb. Vermögen-Gebäude mit anderen Bestimm. 2%	N	-
2477	MOSO IN PASSIRIA	MOOS IN PASSEIER			G070190002	740 326	RIFUGIO PLAN	ZWICKAUER HÜTTE	Terreni sotto fabbr. e altre opere p.ed. cl.209 0%	Bauland - Bp der Klasse 209 0%	N	-
2478	MOSO IN PASSIRIA	MOOS IN PASSEIER			G070190002	740 326	RIFUGIO PLAN	ZWICKAUER HÜTTE	Terreni sotto fabbr. e altre opere p.ed. cl.209 0%	Bauland - Bp der Klasse 209 0%	N	-
2479	MOSO IN PASSIRIA	MOOS IN PASSEIER			G070190002	740 326	RIFUGIO PLAN	ZWICKAUER HÜTTE	Terreni sotto fabbr. e altre opere p.ed. cl.209 0%	Bauland - Bp der Klasse 209 0%	N	-
2480	MOSO IN PASSIRIA	MOOS IN PASSEIER			G070190002	740 326	RIFUGIO PLAN	ZWICKAUER HÜTTE	Terreni sotto fabbr. e altre opere p.ed. cl.209 0%	Bauland - Bp der Klasse 209 0%	N	-
2481	MOSO IN PASSIRIA	MOOS IN PASSEIER			G070190003	740 565	RIFUGIO PETRARCA	STETTINER HÜTTE	Patrimonio insip.-edifici con altre dest. 2%	Unverfügb. Vermögen-Gebäude mit anderen Bestimm. 2%	N	-
2482	MOSO IN PASSIRIA	MOOS IN PASSEIER			G070190003	740 566	RIFUGIO PETRARCA	STETTINER HÜTTE	Patrimonio insip.-edifici con altre dest. 2%	Unverfügb. Vermögen-Gebäude mit anderen Bestimm. 2%	N	-
2483	MOSO IN PASSIRIA	MOOS IN PASSEIER			G070190003	740 565	RIFUGIO PETRARCA	STETTINER HÜTTE	Terreni sotto fabbr. e altre opere p.ed. cl.209 0%	Bauland - Bp der Klasse 209 0%	N	-
2484	MOSO IN PASSIRIA	MOOS IN PASSEIER			G070190003	740 566	RIFUGIO PETRARCA	STETTINER HÜTTE	Terreni sotto fabbr. e altre opere p.ed. cl.209 0%	Bauland - Bp der Klasse 209 0%	N	-
2485	MOSO IN PASSIRIA	MOOS IN PASSEIER			G070190003	740 566	RIFUGIO PETRARCA	STETTINER HÜTTE	Patrimonio disp.-edifici 2%	Verfügb. Vermögen-Gebäude 2%	N	-
2486	PLAUS	PLAUS			G070200001	741 460	TERRENO SDEMANIALIZZATO	GRUND(ENTDEM.GRUND)	Demanio ferrovie-terreni 0%	Eisenbahndomäne-Grundstücke 0%	N	-
2487	PLAUS	PLAUS			G070200002	741 235/5	"BIOTOPO "REALSER AU"	"BIOTOPO "REALSER AU"	Patrimonio insip.-beni sotto tutela paesagg. 0%	Unverfügb. Vermögen-Güter u.Landschaftsschutz 0%	N	-
2488	PLAUS	PLAUS			G070200003	741 145/1	"BIOTOPO "MELSBACHER AU"	"BIOTOPO "MELSBACHER AU"	Patrimonio insip.-beni sotto tutela paesagg. 0%	Unverfügb. Vermögen-Güter u.Landschaftsschutz 0%	N	-
2489	PLAUS	PLAUS			G070200003	741 145/2	"BIOTOPO "MELSBACHER AU"	"BIOTOPO "MELSBACHER AU"	Patrimonio insip.-beni sotto tutela paesagg. 0%	Unverfügb. Vermögen-Güter u.Landschaftsschutz 0%	N	-
2490	PLAUS	PLAUS			G070200900	741 465	FERROVIA MERANO-MALLES	VISCHGER BAHN - MERAN-MALS	Demanio ferrovie-terreni 0%	Eisenbahndomäne-Grundstücke 0%	N	-
2491	POSTAL	BURGSTALL			G070210001	743 159/2	DISTRIBUTORE METANO	METHANGASVERTEILER	Patrimonio insip.-cantieri,magazz.,laboratori 2%	Unverfügb. Vermögen-Bauhöfe,Lager,Laboratorien 2%	N	-
2492	POSTAL	BURGSTALL			G070210002	743 480/1	BIOTOPO BURGSTALLER AUEN	BIOTOPO BURGSTALLER AUEN	Patrimonio insip.-beni sotto tutela paesagg. 0%	Unverfügb. Vermögen-Güter u.Landschaftsschutz 0%	N	-
2493	POSTAL	BURGSTALL			G070210002	743 480/2	BIOTOPO BURGSTALLER AUEN	BIOTOPO BURGSTALLER AUEN	Patrimonio insip.-beni sotto tutela paesagg. 0%	Unverfügb. Vermögen-Güter u.Landschaftsschutz 0%	N	-
2494	POSTAL	BURGSTALL			G070210002	743 534/1	BIOTOPO BURGSTALLER AUEN	BIOTOPO BURGSTALLER AUEN	Patrimonio insip.-beni sotto tutela paesagg. 0%	Unverfügb. Vermögen-Güter u.Landschaftsschutz 0%	N	-
2495	POSTAL	BURGSTALL			G070210002	743 534/2	BIOTOPO BURGSTALLER AUEN	BIOTOPO BURGSTALLER AUEN	Patrimonio insip.-beni sotto tutela paesagg. 0%	Unverfügb. Vermögen-Güter u.Landschaftsschutz 0%	N	-
2496	POSTAL	BURGSTALL			G070210002	743 534/7	BIOTOPO BURGSTALLER AUEN	BIOTOPO BURGSTALLER AUEN	Patrimonio insip.-beni sotto tutela paesagg. 0%	Unverfügb. Vermögen-Güter u.Landschaftsschutz 0%	N	-
2497	POSTAL	BURGSTALL			G070210002	743 479/2	BIOTOPO BURGSTALLER AUEN	BIOTOPO BURGSTALLER AUEN	Patrimonio insip.-beni sotto tutela paesagg. 0%	Unverfügb. Vermögen-Güter u.Landschaftsschutz 0%	N	-
2498	POSTAL	BURGSTALL			G070210003	743 928	TRATTO FERROVIARIO LANA-POSTAL-LANA DI SOPRA	LOKALBAHN LANA-BURGSTALL-OBERLANA	Demanio ferrovie-terreni 0%	Eisenbahndomäne-Grundstücke 0%	N	-
2499	POSTAL	BURGSTALL			G070210003	743 929/1	TRATTO FERROVIARIO LANA-POSTAL-LANA DI SOPRA	LOKALBAHN LANA-BURGSTALL-OBERLANA	Demanio ferrovie-terreni 0%	Eisenbahndomäne-Grundstücke 0%	N	-
2500	POSTAL	BURGSTALL			G070210003	743 929/2	TRATTO FERROVIARIO LANA-POSTAL-LANA DI SOPRA	LOKALBAHN LANA-BURGSTALL-OBERLANA	Demanio ferrovie-terreni 0%	Eisenbahndomäne-Grundstücke 0%	N	-
2501	POSTAL	BURGSTALL			G070210900	743 295/3	EX IMMOBILI FERROVIE DELLO STATO	EHEM. LIEGENSCHAFTEN EISENBAHN	Demanio ferrovie-terreni 0%	Eisenbahndomäne-Grundstücke 0%	N	-
2502	POSTAL	BURGSTALL			G070210900	743 301/1	EX IMMOBILI FERROVIE DELLO STATO	EHEM. LIEGENSCHAFTEN EISENBAHN	Demanio ferrovie-terreni 0%	Eisenbahndomäne-Grundstücke 0%	N	-
2503	POSTAL	BURGSTALL			G070210900	743 300/2	EX IMMOBILI FERROVIE DELLO STATO	EHEM. LIEGENSCHAFTEN EISENBAHN	Demanio ferrovie-terreni 0%	Eisenbahndomäne-Grundstücke 0%	N	-
2504	MERANO	MERAN	VIA LAURINO 24	LAURINSTR. 24	G070220001	749 147	EX HOTEL KOENIG LAURIN	EX HOTEL KOENIG LAURIN	Patrimonio insip.-Azienda san.,Comunità compr. 3%	Unverfügb. Verm.-Gebäude Sanitätsbetr.u.Bez.Gem 3%	N	-
2505	MERANO	MERAN	VIA LAURINO 24	LAURINSTR. 24	G070220001	749 147	EX HOTEL KOENIG LAURIN	EX HOTEL KOENIG LAURIN	Terreni sotto fabbr. e altre opere p.ed. cl.204 0%	Bauland - Bp der Klasse 204 0%	N	-
2506	MERANO	MERAN	VIA ROSSINI, 5	ROSSINISTRASSE 5	G070220002	749 76	OSPEDALE AZIENDALE DI MERANO	SCHWERPUNKTKRANKENHAUS MERAN	Patrimonio insip.-Azienda san.,Comunità compr. 3%	Unverfügb. Verm.-Gebäude Sanitätsbetr.u.Bez.Gem 3%	N	-
2507	MERANO	MERAN	VIA ROSSINI, 5	ROSSINISTRASSE 5	G070220002	749 118	OSPEDALE AZIENDALE DI MERANO	SCHWERPUNKTKRANKENHAUS MERAN	Patrimonio insip.-Azienda san.,Comunità compr. 3%	Unverfügb. Verm.-Gebäude Sanitätsbetr.u.Bez.Gem 3%	N	-
2508	MERANO	MERAN	VIA ROSSINI, 5	ROSSINISTRASSE 5	G070220002	749 202	OSPEDALE AZIENDALE DI MERANO	SCHWERPUNKTKRANKENHAUS MERAN	Patrimonio insip.-terreni Az.San./servizi soc. 0%	Unverfügb. Verm.-Grundstücke Sanitätsb./Soz.Die.0%	N	-
2509	MERANO	MERAN	VIA ROSSINI, 5	ROSSINISTRASSE 5	G070220002	749 305	OSPEDALE AZIENDALE DI MERANO	SCHWERPUNKTKRANKENHAUS MERAN	Patrimonio insip.-terreni Az.San./servizi soc. 0%	Unverfügb. Verm.-Grundstücke Sanitätsb./Soz.Die.0%	N	-
2510	MERANO	MERAN	VIA ROSSINI, 5	ROSSINISTRASSE 5	G070220002	749 305	OSPEDALE AZIENDALE DI MERANO	SCHWERPUNKTKRANKENHAUS MERAN	Terreni sotto fabbr. e altre opere p.ed. cl.204 0%	Bauland - Bp der Klasse 204 0%	N	-
2511	MERANO	MERAN	VIA ROSSINI, 5	ROSSINISTRASSE 5	G070220002	749 76	OSPEDALE AZIENDALE DI MERANO	SCHWERPUNKTKRANKENHAUS MERAN	Terreni sotto fabbr. e altre opere p.ed. cl.204 0%	Bauland - Bp der Klasse 204 0%	N	-
2512	MERANO	MERAN	VIA ROSSINI, 5	ROSSINISTRASSE 5	G070220002	749 118	OSPEDALE AZIENDALE DI MERANO	SCHWERPUNKTKRANKENHAUS MERAN	Terreni sotto fabbr. e altre opere p.ed. cl.204 0%	Bauland - Bp der Klasse 204 0%	N	-
2513	MERANO	MERAN	VIA ROSSINI, 5	ROSSINISTRASSE 5	G070220002	749 202	OSPEDALE AZIENDALE DI MERANO	SCHWERPUNKTKRANKENHAUS MERAN	Terreni sotto fabbr. e altre opere p.ed. cl.204 0%	Bauland - Bp der Klasse 204 0%	N	-
2514	MERANO	MERAN			G070230002	758 1572/12	ALVEO "RIO MUNDL"	BACHBETT "MUNDLBACH"	Patrimonio disp.-terreni 0%	Verfügb. Vermögen-Grundstücke 0%	N	-
2515	MERANO	MERAN			G070230002	758 1572/14	ALVEO "RIO MUNDL"	BACHBETT "MUNDLBACH"	Patrimonio disp.-terreni 0%	Verfügb. Vermögen-Grundstücke 0%	N	-
2516	MERANO	MERAN			G070230002	758 1572/18	ALVEO "RIO MUNDL"	BACHBETT "MUNDLBACH"	Patrimonio disp.-terreni 0%	Verfügb. Vermögen-Grundstücke 0%	N	-
2517	MERANO	MERAN			G070230002	758 1572/20	ALVEO "RIO MUNDL"	BACHBETT "MUNDLBACH"	Patrimonio disp.-terreni 0%	Verfügb. Vermögen-Grundstücke 0%	N	-
2518	MERANO	MERAN			G070230002	758 1572/22	ALVEO "RIO MUNDL"	BACHBETT "MUNDLBACH"	Patrimonio disp.-terreni 0%	Verfügb. Vermögen-Grundstücke 0%	N	-
2519	SENALE-SANFELICE	U.L. FRAU IM WALDE-ST. FELIX	NR. 74	NR. 74	G070240001	768 272	EX CASA CANTONIERA ANAS	EHEM. STRASSENWÄRTERHAUS ANAS	Patrimonio disp.-edifici 2%	Verfügb. Vermögen-Gebäude 2%	N	-
2520	SENALE-SANFELICE	U.L. FRAU IM WALDE-ST. FELIX	NR. 74	NR. 74	G070240001	768 272	EX CASA CANTONIERA ANAS	EHEM. STRASSENWÄRTERHAUS ANAS	Terreni sotto fabbr. e altre opere p.ed. cl.101 0%	Bauland - Bp der Klasse 101 0%	N	-
2521	SENALE-SANFELICE	U.L. FRAU IM WALDE-ST. FELIX			G070240997	768 206/2	RELITTI STRADALI	STRASSENRELIKTE	Patrimonio disp.-terreni 0%	Verfügb. Vermögen-Grundstücke 0%	N	-
2522	SENALE-SANFELICE	U.L. FRAU IM WALDE-ST. FELIX			G070240997	768 206/6	RELITTI STRADALI	STRASSENRELIKTE	Patrimonio disp.-terreni 0%	Verfügb. Vermögen-Grundstücke 0%	N	-
2523	SAN LEONARDO IN PASSIRIA	ST. LEONHARD IN PASSEIER	VIA PASSIRIA, 3	PASSEIERSTRASSE 3	G070250003	773 1382	PASSEIERSTRASSE 3	DISTRETTO SOCIO-SANITARIO VAL PASSIRIA	Patrimonio insip.-Azienda san.,Comunità compr. 3%	Unverfügb. Verm.-Gebäude Sanitätsbetr.u.Bez.Gem 3%	N	-
2524	SAN LEONARDO IN PASSIRIA	ST. LEONHARD IN PASSEIER	VIA PASSIRIA, 3	PASSEIERSTR. 1	G070250003	773 1382	PASSEIERSTR. 1	DISTRETTO SOCIO-SANITARIO VAL PASSIRIA	Terreni sotto fabbr. e altre opere p.ed. cl.204 0%	Bauland - Bp der Klasse 204 0%	N	-
2525	SAN LEONARDO IN PASSIRIA	ST. LEONHARD IN PASSEIER	VIA PASSIRIA, 1	PASSEIERSTR. 1	G070250004	773 98	PASSEIERSTR. 1	STAZIONE FORESTALE SAN LEONARDO - PASSIRIA	Patrimonio insip.-edifici ad uso strumentale 2%	Unverfügb. Verm.-Gebäude f. instrument. Nutz. 2%	S/J	2.430,98
2526	SAN LEONARDO IN PASSIRIA	ST. LEONHARD IN PASSEIER	VIA PASSIRIA, 1	PASSEIERSTR. 1	G070250004	773 98	PASSEIERSTR. 1	STAZIONE FORESTALE SAN LEONARDO - PASSIRIA	Terreni sotto fabbr. e altre opere p.ed. cl.201 0%	Bauland - Bp der Klasse 201 0%	N	-
2527	SAN LEONARDO IN PASSIRIA	ST. LEONHARD IN PASSEIER			G070250008	773 3670/1	TERRENO (TERR SDEM)	GRUND(SDEM.GRUND)	Patrimonio disp.-terreni 0%	Verfügb. Vermögen-Grundstücke 0%	N	-
2528	SAN LEONARDO IN PASSIRIA	ST. LEONHARD IN PASSEIER			G070250008	773 3670/5	TERRENO (TERR SDEM)	GRUND(SDEM.GRUND)	Patrimonio disp.-terreni 0%	Verfügb. Vermögen-Grundstücke 0%	N	-
2529	SAN LEONARDO IN PASSIRIA	ST. LEONHARD IN PASSEIER			G070250008	773 3670/8	TERRENO (TERR SDEM)	GRUND(SDEM.GRUND)	Patrimonio disp.-terreni 0%	Verfügb. Vermögen-Grundstücke 0%	N	-
2530	SAN LEONARDO IN PASSIRIA	ST. LEONHARD IN PASSEIER	VIA GIOVO, 37	JAUFENSTR. 37	G070250009	773 399	EX CASA CANTONIERA ANAS	EHEM. STRASSENWÄRTERHAUS ANAS	Patrimonio disp.-edifici 2%	Verfügb. Vermögen-Gebäude 2%	N	-
2531	SAN LEONARDO IN PASSIRIA	ST. LEONHARD IN PASSEIER	VIA GIOVO, 37	JAUFENSTR. 37	G070250009	773 1689	EX CASA CANTONIERA ANAS	EHEM. STRASSENWÄRTERHAUS ANAS	Patrimonio disp.-terreni 0%	Verfügb. Vermögen-Grundstücke 0%	N	-
2532	SAN LEONARDO IN PASSIRIA	ST. LEONHARD IN PASSEIER	VIA GIOVO, 37	JAUFENSTR. 37	G070250009	773 1690	EX CASA CANTONIERA ANAS	EHEM. STRASSENWÄRTERHAUS ANAS	Patrimonio disp.-terreni 0%	Verfügb. Vermögen-Grundstücke 0%	N	-
2533	SAN LEONARDO IN PASSIRIA	ST. LEONHARD IN PASSEIER			G070250010	773 331	EX CASA CANTONIERA ANAS	EHEM. STRASSENWÄRTERHAUS ANAS	Patrimonio disp.-edifici 2%	Verfügb. Vermögen-Gebäude 2%	N	-
2534	SAN LEONARDO IN PASSIRIA	ST. LEONHARD IN PASSEIER			G070250997	773 1391	RELITTO STRADALE	STRASSENRELIKT	Patrimonio disp.-terreni 0%	Verfügb. Vermögen-Grundstücke 0%	N	-
2535	SAN LEONARDO IN PASSIRIA	ST. LEONHARD IN PASSEIER			G070250997	773 2021	RELITTO STRADALE	STRASSENRELIKT	Patrimonio disp.-terreni 0%	Verfügb. Vermögen-Grundstücke 0%	N	-
2536	SAN MARTINO IN PASSIRIA	ST. MARTIN IN PASSEIER			G070260997	776 287/3	RELITTI STRADALI	STRASSENRELIKTE	Patrimonio disp.-terreni 0%	Verfügb. Vermögen-Grundstücke 0%	N	-
2537	ULTIMO	ULTEN			G070270001	780 466	ROVINA - EX-RIFUGIO CANZIANI	RUINE - EX-CANZIANI HUETTE	Patrimonio insip.-edifici con altre dest. 2%	Unverfügb. Vermögen-Gebäude mit anderen Bestimm. 2%	N	-
2538	ULTIMO	ULTEN			G070270001	780 466	ROVINA - EX-RIFUGIO CANZIANI	RUINE - EX-CANZIANI HUETTE	Terreni sotto fabbr. e altre opere p.ed. cl.209 0%	Bauland - Bp der Klasse 209 0%	N	



Numero progressivo / fortlaufende Nummer	COMUNE AMMINISTRATIVO	VERWALTUNGS- GEMEINDE	INDIRIZZO	ADRESSE	CENTRO DI COSTO KOSTEN- STELLE	Kombikey	DESCRIZIONE	BESCHREIBUNG	DESTINAZIONE GIURIDICA	RECHTLICHE BESTIMMUNG	PROVENTO ENNAHME SUA NONEN	IMPOTRO € LOCAZIONE ATTIVA ANNUA AL / JÄHRLICHE AKTIVE MIETE € ZUM 31.12.2018
2580	NATURNO	NATURNS	STAVA 34	STABEN 34	G070320900	802/411/3	FERROVIA MERANO-MALLES	VINSCHGER BAHN - MERAN-MALS	Demanio ferrovie-terreni 0%	Eisenbahndomäne-Grundstücke 0%	N	-
2581	NATURNO	NATURNS	STAVA 34	STABEN 34	G070320900	802/661	FERROVIA MERANO-MALLES	VINSCHGER BAHN - MERAN-MALS	Demanio ferrovie-terreni 0%	Eisenbahndomäne-Grundstücke 0%	N	-
2582	NATURNO	NATURNS	STAVA 34	STABEN 34	G070320900	802/664	FERROVIA MERANO-MALLES	VINSCHGER BAHN - MERAN-MALS	Demanio ferrovie-terreni 0%	Eisenbahndomäne-Grundstücke 0%	N	-
2583	NATURNO	NATURNS	STAVA 34	STABEN 34	G070320900	802/662	FERROVIA MERANO-MALLES	VINSCHGER BAHN - MERAN-MALS	Demanio ferrovie-terreni 0%	Eisenbahndomäne-Grundstücke 0%	N	-
2584	TESIMO	TISENS	TESIMO 42/B	VORPICHLWEG 42/B	G070340001	815,743	SPOGLIATOI ZONA SPORTIVA TESIMO	UMKLEIDEKABINEN SPORTZONE TISENS	Patrimonio indisp.-impianti sportivi 2%	Unverfüg.Vermögen-Sportanlagen 2%	N	-
2585	TESIMO	TISENS	TESIMO 42/B	VORPICHLWEG 42/B	G070340001	815,743			Terreni sotto fabbr. e altre opere p.ed. cl.217 0%	Bauland - Bp der Klasse 217 0%	N	-
2586	TESIMO	TISENS	TESIMO 42	TISENS 42	G070340002	815,503	CENTRO CULTURALE "FRANKENBERG"	BILDUNGSZENTRUM "FRANKENBERG"	Patrimonio Indisp.-scuole 2%	Unverfüg.Vermögen-Schulen 2%	S/J	2.351,88
2587	TESIMO	TISENS	TESIMO 42	TISENS 42	G070340002	815,249	CENTRO CULTURALE "FRANKENBERG"	BILDUNGSZENTRUM "FRANKENBERG"	Patrimonio Indisp.-scuole 2%	Unverfüg.Vermögen-Schulen 2%	N	-
2588	TESIMO	TISENS	TESIMO 42	TISENS 42	G070340002	815,503			Terreni sotto fabbr. e altre opere p.ed. cl.202 0%	Bauland - Bp der Klasse 202 0%	N	-
2589	TESIMO	TISENS	PRISSIANO, 108 b	PRISSIAN, 108 b	G070340003	815,701	EX HOTEL RESIDENCE	EHEM. HOTEL RESIDENCE	Patrimonio indisp.-Azienda san.,Comunità compr. 3%	Unverfüg. Verm.-Gebäude Sanitätsbetr.u.Bez.Gem 3%	N	-
2590	TESIMO	TISENS	PRISSIANO, 108 b	PRISSIAN, 108 b	G070340003	815,701			Terreni sotto fabbr. e altre opere p.ed. cl.204 0%	Bauland - Bp der Klasse 204 0%	N	-
2591	TESIMO	TISENS			G070340004	815,654	STRUTTURA PROV.LE DI CURE PALLIATIVE PER BAMBINI E MINORI	LANDESW. PALLIATIVE-CARE-EINRICHTUNG FÜR KINDER UND JUGENDLICHE	Patrimonio indisp.-terreni con altre dest. 0%	Unverfüg.Vermögen-Grundstücke mit and.Bestimm. 0%	N	-
2592	TESIMO	TISENS			G070340004	815,655/1	STRUTTURA PROV.LE DI CURE PALLIATIVE PER BAMBINI E MINORI	LANDESW. PALLIATIVE-CARE-EINRICHTUNG FÜR KINDER UND JUGENDLICHE	Patrimonio indisp.-terreni con altre dest. 0%	Unverfüg.Vermögen-Grundstücke mit and.Bestimm. 0%	N	-
2593	TESIMO	TISENS			G070340004	815,655/2	STRUTTURA PROV.LE DI CURE PALLIATIVE PER BAMBINI E MINORI	LANDESW. PALLIATIVE-CARE-EINRICHTUNG FÜR KINDER UND JUGENDLICHE	Patrimonio indisp.-terreni con altre dest. 0%	Unverfüg.Vermögen-Grundstücke mit and.Bestimm. 0%	N	-
2594	TESIMO	TISENS			G070340005	815,675	EX CASA CANTONIERA ANAS	EHEM. STRASSENWÄRTERHAUS	Patrimonio disp.-edifici 2%	Verfüg.Vermögen-Gebäude 2%	N	-
2595	TESIMO	TISENS			G070340005	815,675			Terreni sotto fabbr. e altre opere p.ed. cl.101 0%	Bauland - Bp der Klasse 101 0%	N	-
2596	TESIMO	TISENS	PASSO PALADE	GAMPENPASS	G070340800	815,886	FORTINO	BUNKER	Patrimonio indisp.-edifici con altre dest. 2%	Unverfüg.Vermögen-Gebäude mit anderen Bestimm. 2%	N	-
2597	TESIMO	TISENS	PASSO PALADE	GAMPENPASS	G070340800	815,887	FORTINO	BUNKER	Patrimonio indisp.-edifici con altre dest. 2%	Unverfüg.Vermögen-Gebäude mit anderen Bestimm. 2%	N	-
2598	TESIMO	TISENS	PASSO PALADE	GAMPENPASS	G070340800	815,888	FORTINO	BUNKER	Patrimonio indisp.-edifici con altre dest. 2%	Unverfüg.Vermögen-Gebäude mit anderen Bestimm. 2%	N	-
2599	TESIMO	TISENS			G070340997	815/1044/10	RELITTO STRADALE	STRASSENRELIK	Patrimonio disp.-terreni 0%	Verfüg.Vermögen-Grundstücke 0%	N	-
2600	TIROLO	TIROLO	VIA CASTELLO, 24	SCHLOSSTRASSE, 24	G070340997	815/1044/12	RELITTO STRADALE	STRASSENRELIK	Patrimonio disp.-terreni 0%	Verfüg.Vermögen-Grundstücke 0%	N	-
2601	TIROLO	TIROLO	VIA CASTELLO, 24	SCHLOSSTRASSE, 24	G070350001	817,161	CASTEL TIROLO	SCHLOSS TIROLO	Patrimonio indisp.-musei, biblioteche teatri 2%	Unverfüg. Vermögen-Museen, Biblioth.Theater 2%	N	-
2602	TIROLO	TIROLO	VIA CASTELLO, 24	SCHLOSSTRASSE, 24	G070350001	817,126/1	CASTEL TIROLO	SCHLOSS TIROLO	Patrimonio indisp.-musei, biblioteche teatri 2%	Unverfüg. Vermögen-Museen, Biblioth.Theater 2%	N	-
2603	TIROLO	TIROLO	VIA CASTELLO, 24	SCHLOSSTRASSE, 24	G070350001	817,126/2	CASTEL TIROLO	SCHLOSS TIROLO	Patrimonio indisp.-musei, biblioteche teatri 2%	Unverfüg. Vermögen-Museen, Biblioth.Theater 2%	N	-
2604	TIROLO	TIROLO	VIA CASTELLO, 24	SCHLOSSTRASSE, 24	G070350001	817,126/3	CASTEL TIROLO	SCHLOSS TIROLO	Patrimonio indisp.-musei, biblioteche teatri 2%	Unverfüg. Vermögen-Museen, Biblioth.Theater 2%	N	-
2605	TIROLO	TIROLO	VIA CASTELLO, 24	SCHLOSSTRASSE, 24	G070350001	817,161			Terreni sotto fabbr. e altre opere p.ed. cl.203 0%	Bauland - Bp der Klasse 203 0%	N	-
2606	TIROLO	TIROLO			G070350017	817/1770/2	TERRENO (TERR.SDEM.)	GRUND(ENTDEEM.GRUND)	Patrimonio disp.-terreni 0%	Verfüg.Vermögen-Grundstücke 0%	N	-
2607	TIROLO	TIROLO	1,5 KM DA MERANO	1,5 KM VON MERAN	G070350800	817/497	EX POLVERIERA E DEPOSITO MUNIZIONI	EX PULVERLAGER UND MUNITIONSLAGER	Patrimonio disp.-terreni 0%	Verfüg.Vermögen-Grundstücke 0%	S/J	385,00
2608	RASUN ANTERSELVA	RASEN ANTHOLZ			G080010047	608/2188/6	AREE IMPRODUTTIVE SDEMANIALIZZATE	UNPRODUKTIVE ENTDEMANIALISIERTE FLÄCHE	Patrimonio disp.-terreni 0%	Verfüg.Vermögen-Grundstücke 0%	N	-
2609	RASUN ANTERSELVA	RASEN ANTHOLZ			G080010051	608/2191/3	AREE IMPRODUTTIVE SDEMANIALIZZATE	UNPRODUKTIVE ENTDEMANIALISIERTE FLÄCHE	Patrimonio disp.-terreni 0%	Verfüg.Vermögen-Grundstücke 0%	N	-
2610	RASUN ANTERSELVA	RASEN ANTHOLZ	ANTERSELVA DI MEZZO	ANTHOLZ MITTERTAL	G080010804	608/1171/2	EX IMPIANTO DI DIFESA	EX VERTEIDIGUNGSANLAGE	Patrimonio disp.-terreni 0%	Verfüg.Vermögen-Grundstücke 0%	N	-
2611	BRAIES	PRAGS			G080020022	614/2888	AREA IMPRODUTTIVA SDEMANIALIZZATA	UNPRODUKTIVE ENTDEMANIALISIERTE FLÄCHE	Patrimonio disp.-terreni 0%	Verfüg.Vermögen-Grundstücke 0%	N	-
2612	DOBBIACCO	TOBLACH	VIA DOLOMITI 31	DOLOMITENSTRASSE 31	G080040001	651,322/2	EX-GRAND HOTEL DOBBIACCO	EHEMALIGES GRAND HOTEL TOBLACH	Patrimonio Indisp.-scuole 2%	Unverfüg.Vermögen-Schulen 2%	N	-
2613	DOBBIACCO	TOBLACH	VIA DOLOMITI 31	DOLOMITENSTRASSE 31	G080040001	651,973	EX-GRAND HOTEL DOBBIACCO	EHEMALIGES GRAND HOTEL TOBLACH	Patrimonio indisp.-edifici con altre dest. 2%	Unverfüg.Vermögen-Gebäude mit anderen Bestimm. 2%	N	-
2614	DOBBIACCO	TOBLACH	VIA DOLOMITI 31	DOLOMITENSTRASSE 31	G080040001	651,957	EX-GRAND HOTEL DOBBIACCO	EHEMALIGES GRAND HOTEL TOBLACH	Patrimonio indisp.-edifici con altre dest. 2%	Unverfüg.Vermögen-Gebäude mit anderen Bestimm. 2%	N	-
2615	DOBBIACCO	TOBLACH	VIA DOLOMITI 31	DOLOMITENSTRASSE 31	G080040001	651,958	EX-GRAND HOTEL DOBBIACCO	EHEMALIGES GRAND HOTEL TOBLACH	Patrimonio indisp.-edifici con altre dest. 2%	Unverfüg.Vermögen-Gebäude mit anderen Bestimm. 2%	N	-
2616	DOBBIACCO	TOBLACH	VIA DOLOMITI 31	DOLOMITENSTRASSE 31	G080040001	651,1006	EX-GRAND HOTEL DOBBIACCO	EHEMALIGES GRAND HOTEL TOBLACH	Patrimonio indisp.-edifici con altre dest. 2%	Unverfüg.Vermögen-Gebäude mit anderen Bestimm. 2%	N	-
2617	DOBBIACCO	TOBLACH	VIA DOLOMITI 31	DOLOMITENSTRASSE 31	G080040001	651/1460/1	EX-GRAND HOTEL DOBBIACCO	EHEMALIGES GRAND HOTEL TOBLACH	Patrimonio indisp.-edifici con altre dest. 2%	Unverfüg.Vermögen-Gebäude mit anderen Bestimm. 2%	N	-
2618	DOBBIACCO	TOBLACH	VIA DOLOMITI 31	DOLOMITENSTRASSE 31	G080040001	651/322/2			Terreni sotto fabbr. e altre opere p.ed. cl.202 0%	Bauland - Bp der Klasse 202 0%	N	-
2619	DOBBIACCO	TOBLACH	VIA DOLOMITI 31	DOLOMITENSTRASSE 31	G080040001	651/973			Terreni sotto fabbr. e altre opere p.ed. cl.209 0%	Bauland - Bp der Klasse 209 0%	N	-
2620	DOBBIACCO	TOBLACH	VIA DOLOMITI 31	DOLOMITENSTRASSE 31	G080040001	651/957			Terreni sotto fabbr. e altre opere p.ed. cl.209 0%	Bauland - Bp der Klasse 209 0%	N	-
2621	DOBBIACCO	TOBLACH	VIA DOLOMITI 31	DOLOMITENSTRASSE 31	G080040001	651/958			Terreni sotto fabbr. e altre opere p.ed. cl.209 0%	Bauland - Bp der Klasse 209 0%	N	-
2622	DOBBIACCO	TOBLACH	VIA DOLOMITI 31	DOLOMITENSTRASSE 31	G080040001	651/1006			Terreni sotto fabbr. e altre opere p.ed. cl.209 0%	Bauland - Bp der Klasse 209 0%	N	-
2623	DOBBIACCO	TOBLACH	VIA DOLOMITI, 31	DOLOMITENSTR. 31	G080040002	651,478	GRAND HOTEL DOBBIACCO - EX CASA CUSTODE	GRAND HOTEL TOBLACH - EHEM. WÄRTERHAUS	Patrimonio indisp.-edifici con altre dest. 2%	Unverfüg.Vermögen-Gebäude mit anderen Bestimm. 2%	N	-
2624	DOBBIACCO	TOBLACH	VIA DOLOMITI, 31	DOLOMITENSTR. 31	G080040002	651,478			Terreni sotto fabbr. e altre opere p.ed. cl.209 0%	Bauland - Bp der Klasse 209 0%	N	-
2625	DOBBIACCO	TOBLACH	PIAZZA MUNICIPIO, 1	RATHAUSPLATZ 1	G080040003	651,167	FORSTSTATION TOBLACH	STAZIONE FORESTALE DOBBIACCO	Patrimonio indisp.-edifici ad uso strumentale 2%	Unverfüg. Verm.-Gebäude f. instrument. Nutz. 2%	N	-
2626	DOBBIACCO	TOBLACH	PIAZZA MUNICIPIO, 1	RATHAUSPLATZ 1	G080040003	651/1719/3			Terreni sotto fabbr. e altre opere p.ed. cl.201 0%	Bauland - Bp der Klasse 201 0%	N	-
2627	DOBBIACCO	TOBLACH	VIA PUSTERIA, 9	PUSTERTALERSTR. 9	G080040038	651/478/1	RELITTI STRADALI	STRASSENRELIKTE	Patrimonio disp.-terreni 0%	Verfüg.Vermögen-Grundstücke 0%	N	-
2628	DOBBIACCO	TOBLACH			G080040038	651/478/1	FLUSS-BACH (ENTDEEM. GRUND)	FLUSS-BACH (ENTDEEM. GRUND)	Patrimonio disp.-terreni 0%	Verfüg.Vermögen-Grundstücke 0%	N	-
2629	DOBBIACCO	TOBLACH			G080040038	651/478/4	FLUSS-BACH (ENTDEEM. GRUND)	FLUSS-BACH (ENTDEEM. GRUND)	Patrimonio disp.-terreni 0%	Verfüg.Vermögen-Grundstücke 0%	N	-
2630	DOBBIACCO	TOBLACH			G080040044	651,845	ANTENNA RADSBERG	ANTENNE RADSBERG	Patrimonio indisp.-stazioni ricetrasmittenti 2%	Unverfüg.Vermögen-Empfangs-Sendeanal. 2%	N	-
2631	DOBBIACCO	TOBLACH	LOC. CIMABANCHE		G080040052	651/201			Terreni sotto fabbr. e altre opere p.ed. cl.101 0%	Bauland - Bp der Klasse 101 0%	N	-
2632	DOBBIACCO	TOBLACH	VIA ALEMAGNA, 1 - CARBINON	VIA ALEMAGNA 1 - SCHLUDERBACH	G080040800	651,198/1	CONDOMINIO VILLAGGIO TURISTICO PLONER	KONDOMINIUM VILLAGGIO TURISTICO PLONER	Patrimonio disp.-edifici 2%	Verfüg.Vermögen-Gebäude 2%	N	-
2633	DOBBIACCO	TOBLACH	VIA ALEMAGNA, 1 - CARBINON	VIA ALEMAGNA 1 - SCHLUDERBACH	G080040800	651,377	CONDOMINIO VILLAGGIO TURISTICO PLONER	KONDOMINIUM VILLAGGIO TURISTICO PLONER	Patrimonio disp.-edifici 2%	Verfüg.Vermögen-Gebäude 2%	N	-
2634	DOBBIACCO	TOBLACH	VIA ALEMAGNA, 1 - CARBINON	VIA ALEMAGNA 1 - SCHLUDERBACH	G080040800	651/198/1			Terreni sotto fabbr. e altre opere p.ed. cl.101 0%	Bauland - Bp der Klasse 101 0%	N	-
2635	DOBBIACCO	TOBLACH	VIA ALEMAGNA, 1 - CARBINON	VIA ALEMAGNA 1 - SCHLUDERBACH	G080040800	651/377			Terreni sotto fabbr. e altre opere p.ed. cl.101 0%	Bauland - Bp der Klasse 101 0%	N	-
2636	DOBBIACCO	TOBLACH	DOBBIACCO	TOBLACH	G080040801	651/4858	PARCHEGGIO	PARKPLATZ	Patrimonio disp.-terreni 0%	Verfüg.Vermögen-Grundstücke 0%	N	-
2637	DOBBIACCO	TOBLACH	DOBBIACCO (SS NR. 51, KM 124,5)	TOBLACH (SS NR. 51, KM 124,5)	G080040802	651/2099/15	EX IMPIANTO MILITARE LANDRO	EX MILITÄRANLAGE LANDRO	Patrimonio disp.-terreni 0%	Verfüg.Vermögen-Grundstücke 0%	N	-
2638	DOBBIACCO	TOBLACH	DOBBIACCO (SS NR. 51, KM 124,5)	TOBLACH (SS NR. 51, KM 124,5)	G080040802	651/2099/16	EX IMPIANTO MILITARE LANDRO	EX MILITÄRANLAGE LANDRO	Patrimonio disp.-terreni 0%	Verfüg.Vermögen-Grundstücke 0%	N	-
2639	DOBBIACCO	TOBLACH	DOBBIACCO (SS NR. 51, KM 124,5)	TOBLACH (SS NR. 51, KM 124,5)	G080040802	651/211/2	EX IMPIANTO MILITARE LANDRO	EX MILITÄRANLAGE LANDRO	Patrimonio disp.-terreni 0%	Verfüg.Vermögen-Grundstücke 0%	N	-
2640	DOBBIACCO	TOBLACH	DOBBIACCO (SS NR. 51, KM 124,5)	TOBLACH (SS NR. 51, KM 124,5)	G080040802	651/212/2	EX IMPIANTO MILITARE LANDRO	EX MILITÄRANLAGE LANDRO	Patrimonio disp.-terreni 0%	Verfüg.Vermögen-Grundstücke 0%	N	-
2641	DOBBIACCO	TOBLACH	DOBBIACCO	TOBLACH	G080040816	651/1725/7	STRADA PER ROHRWALD	STRASSE NACH ROHRWALD	Patrimonio disp.-terreni 0%	Verfüg.Vermögen-Grundstücke 0%	N	-
2642	DOBBIACCO	TOBLACH	DOBBIACCO	TOBLACH	G080040816	651/1732/3	STRADA PER ROHRWALD	STRASSE NACH ROHRWALD	Patrimonio disp.-terreni 0%	Verfüg.Vermögen-Grundstücke 0%	N	-
2643	DOBBIACCO	TOBLACH	DOBBIACCO	TOBLACH	G080040816	651/1733/4	STRADA PER ROHRWALD	STRASSE NACH ROHRWALD	Patrimonio disp.-terreni 0%	Verfüg.Vermögen-Grundstücke 0%	N	-
2644	DOBBIACCO	TOBLACH	DOBBIACCO	TOBLACH	G080040816	651/1736/4	STRADA PER ROHRWALD	STRASSE NACH ROHRWALD	Patrimonio disp.-terreni 0%	Verfüg.Vermögen-Grundstücke 0%	N	-
2645	DOBBIACCO	TOBLACH	DOBBIACCO	TOBLACH	G080040816	651/1737/3	STRADA PER ROHRWALD	STRASSE NACH ROHRWALD	Patrimonio disp.-terreni 0%	Verfüg.Vermögen-Grundstücke 0%	N	-
2646	DOBBIACCO	TOBLACH	DOBBIACCO	TOBLACH	G080040816	651/2058/4	STRADA PER ROHRWALD	STRASSE NACH ROHRWALD	Patrimonio disp.-terreni 0%	Verfüg.Vermögen-Grundstücke 0%	N	-
2647	DOBBIACCO	TOBLACH	DOBBIACCO	TOBLACH	G080040816	651/2058/5	STRADA PER ROHRWALD	STRASSE NACH ROHRWALD	Patrimonio disp.-terreni 0%	Verfüg.Vermögen-Grundstücke 0%	N	-
2648	DOBBIACCO	TOBLACH	DOBBIACCO	TOBLACH	G080040816	651/2059/4	STRADA PER ROHRWALD	STRASSE NACH ROHRWALD	Patrimonio disp.-terreni 0%	Verfüg.Vermögen-Grundstücke 0%	N	-
2649	DOBBIACCO	TOBLACH	DOBBIACCO	TOBLACH	G080040816	651/2059/5	STRADA PER ROHRWALD	STRASSE NACH ROHRWALD	Patrimonio disp.-terreni 0%	Verfüg.Vermögen-Grundstücke 0%	N	-
2650	DOBBIACCO	TOBLACH	DOBBIACCO	TOBLACH	G080040816	651/2065/5	STRADA PER ROHRWALD	STRASSE NACH ROHRWALD	Patrimonio disp.-terreni 0%	Verfüg.Vermögen-Grundstücke 0%	N	-
2651	DOBBIACCO	TOBLACH	DOBBIACCO (SUD-OVEST)	TOBLACH (SÜDOSTEN)	G080040818	651/1989/6	IMPIANTO FORTINO LAGO DI DOBBIACCO	BUNKERANLAGE TOBLACHERSEE	Patrimonio disp.-terreni 0%	Verfüg.Vermögen-Grundstücke 0%	N	-
2652	DOBBIACCO	TOBLACH	DOBBIACCO (SUD-OVEST)	TOBLACH (SÜDOSTEN)	G080040818	651/1989/7	IMPIANTO FORTINO LAGO DI DOBBIACCO	BUNKERANLAGE TOBLACHERSEE	Patrimonio disp.-terreni 0%	Verfüg.Vermögen-Grundstücke 0%	N	-
2653	DOBBIACCO	TOBLACH	DOBBIACCO	TOBLACH	G080040821	651/2067/3	STABILIMENTO AL SBARRAMENTO - FONTE DRAU	BEFESTIGUNGSWERK AN DER PANZERMAUER - DRAUQUELLE	Patrimonio disp.-terreni 0%	Verfüg.Vermögen-Grundstücke 0%	N	-
2654	DOBBIACCO	TOBLACH	DOBBIACCO	TOBLACH	G080040900	651/2721/5	EX IMMOBILI FERROVIE DELLO STATO	EHEM. LIEGENSCHAFTEN EISENBAHN	Demanio ferrovie-terreni 0%	Eisenbahndomäne-Grundstücke 0%	N	-
2655	MONGUELFO -TESIDO	WELSBERG - TAISTEN	VIA PAUL TROGER 15	PAUL TROGER STR. 10	G080050002	709,485	UFFICI DEL CATASTO E DEL LIBRO FONDARIO	KATASTER- UND GRUNDBUCHÄMTER	Patrimonio indisp.-edifici ad uso strumentale 2%	Unverfüg. Verm.-Gebäude f. instrument. Nutz. 2%	S/J	2.455,15
2656	MONGUELFO -TESIDO	WELSBERG - TAISTEN	VIA PAUL TROGER 15	PAUL TROGER STR. 10	G080050002	709,485			Terreni sotto fabbr. e altre opere p.ed. cl.201 0%	Bauland - Bp der Klasse 201 0%	N	-
2657	MONGUELFO -TESIDO	WELSBERG - TAISTEN	VIA SANTA MARIA 10A	MARIA AM RAIN WEG 10/A	G080050005	709,495	STAZIONE FORESTALE, ISPETT. FORESTALE, UFF. CACCIA E PESCA	FORSTSTATION, FORSTINSPEKTORAT, AMT FÜR JAGD U.FISCHEREI	Patrimonio indisp.-edifici ad uso strumentale 2%	Unverfüg. Verm.-Gebäude f. instrument. Nutz. 2%	N	-
2658	MONGUELFO -TESIDO	WELSBERG - TAISTEN	VIA SANTA MARIA 10A	MARIA AM RAIN WEG 10/A	G080050005	709,495			Ter			



Numero progressivo / fortlaufende Nummer	COMUNE AMMINISTRATIVO	VERWALTUNGS-GEMEINDE	INDIRIZZO	ADRESSE	CENTRO DI COSTO KOSTEN-STELLE	Kombikey	DESCRIZIONE	BESCHREIBUNG	DESTINAZIONE GIURIDICA	RECHTLICHE BESTIMMUNG	PROVENTO ENTRAHME SUA NONEN	IMPOTRO € LOCAZIONE ATTIVA ANNUA AL / JÄHRLICHE AKTIVE MIETE € ZUM 31.12.2018
2703	SAN CANDIDO	INNICHEN	VIA PRATI, 4-6	IN DER AU 4-6	G080100033	7671,954	DISTRETTO SOCIO-SANITARIO ALTA VAL PUSTERIA	GESUNDHEITS- UND SPRENGELSTZ HOCHPUSTERTAL	Patrimonio disp.-edifici 2%	Verfüg.Vermögen-Gebäude 2%	N	-
2704	SAN CANDIDO	INNICHEN	VIA PRATI, 4-6	IN DER AU 4-6	G080100033	7671,743	DISTRETTO SOCIO-SANITARIO ALTA VAL PUSTERIA	GESUNDHEITS- UND SPRENGELSTZ HOCHPUSTERTAL	Patrimonio disp.-edifici 2%	Verfüg.Vermögen-Gebäude 2%	N	-
2705	SAN CANDIDO	INNICHEN	VIA PRATI, 4-6	IN DER AU 4-6	G080100033	7671,743			Terreni sotto fabbr. e altre opere p.ed. cl.204 0%	Bauland - Bp der Klasse 204 0%	N	-
2706	SAN CANDIDO	INNICHEN	VICOLO MERCATO VECCHIO 9	ALTER MARKT 9	G080100035	7671,452	CENTRO SCOLASTICO SAN CANDIDO	SCHULZENTRUM INNICHEN	Patrimonio Indisp.-scuole 2%	Unverfüg.Vermögen-Schulen 2%	N	-
2707	SAN CANDIDO	INNICHEN	VICOLO MERCATO VECCHIO 9	ALTER MARKT 9	G080100035	7671,558	CENTRO SCOLASTICO SAN CANDIDO	SCHULZENTRUM INNICHEN	Patrimonio Indisp.-scuole 2%	Unverfüg.Vermögen-Schulen 2%	S/J	2.580,78
2708	SAN CANDIDO	INNICHEN	VICOLO MERCATO VECCHIO 9	ALTER MARKT 9	G080100035	7671,737	CENTRO SCOLASTICO SAN CANDIDO	SCHULZENTRUM INNICHEN	Patrimonio disp.-impianti sportivi 2%	Unverfüg.Vermögen-Sportanlagen 2%	N	-
2709	SAN CANDIDO	INNICHEN	VICOLO MERCATO VECCHIO 9	ALTER MARKT 9	G080100035	7671,452			Terreni sotto fabbr. e altre opere p.ed. cl.202 0%	Bauland - Bp der Klasse 202 0%	N	-
2710	SAN CANDIDO	INNICHEN	VICOLO MERCATO VECCHIO 9	ALTER MARKT 9	G080100035	7671,558			Terreni sotto fabbr. e altre opere p.ed. cl.202 0%	Bauland - Bp der Klasse 202 0%	N	-
2711	SAN CANDIDO	INNICHEN	VICOLO MERCATO VECCHIO 9	ALTER MARKT 9	G080100035	7671,737			Terreni sotto fabbr. e altre opere p.ed. cl.217 0%	Bauland - Bp der Klasse 217 0%	N	-
2712	SAN CANDIDO	INNICHEN	VIA STAZIONE	BAHNHOFSTRASSE	G080100900	7671,588	STAZIONE FERROVIARIA DI SAN CANDIDO	BAHNHOF INNICHEN	Demanio Ferrovie -edifici 2%	Eisenbahndomäne-Gebäude 2%	N	-
2713	SAN CANDIDO	INNICHEN	VIA STAZIONE	BAHNHOFSTRASSE	G080100900	7671,587	STAZIONE FERROVIARIA DI SAN CANDIDO	BAHNHOF INNICHEN	Demanio Ferrovie -edifici 2%	Eisenbahndomäne-Gebäude 2%	N	-
2714	SAN CANDIDO	INNICHEN	VIA STAZIONE	BAHNHOFSTRASSE	G080100900	7671,169/5	STAZIONE FERROVIARIA DI SAN CANDIDO	BAHNHOF INNICHEN	Demanio Ferrovie -edifici 2%	Eisenbahndomäne-Gebäude 2%	N	-
2715	SAN CANDIDO	INNICHEN	VIA STAZIONE	BAHNHOFSTRASSE	G080100900	7671,130/21/8	STAZIONE FERROVIARIA DI SAN CANDIDO	BAHNHOF INNICHEN	Demanio Ferrovie-terreni 0%	Eisenbahndomäne-Grundstücke 0%	N	-
2716	SAN CANDIDO	INNICHEN	VIA STAZIONE	BAHNHOFSTRASSE	G080100900	7671,130/6/18	STAZIONE FERROVIARIA DI SAN CANDIDO	BAHNHOF INNICHEN	Demanio Ferrovie-terreni 0%	Eisenbahndomäne-Grundstücke 0%	N	-
2717	SESTO	SEXTEN	SESTO	SEXTEN	G080130803	7971,983	EX FORTE CON PRATO	EHEMALIGE VERTEIDIGUNGSANLAGE MIT WIESE	Patrimonio disp.-edifici 2%	Verfüg.Vermögen-Gebäude 2%	S/J	1.344,48
2718	SESTO	SEXTEN	SESTO	SEXTEN	G080130803	7971,162/9/3	EX FORTE CON PRATO	EHEMALIGE VERTEIDIGUNGSANLAGE MIT WIESE	Patrimonio disp.-terreni 0%	Verfüg.Vermögen-Grundstücke 0%	N	-
2719	SESTO	SEXTEN	SESTO	SEXTEN	G080130803	7971,983			Terreni sotto fabbr. e altre opere p.ed. cl.101 0%	Bauland - Bp der Klasse 101 0%	N	-
2720	SESTO	SEXTEN	SESTO	SEXTEN	G080130804	7971,427	RIFUGIO SZIGMONDI	ZSIGMONDY - HÜTTE	Patrimonio disp.-edifici con altre dest. 2%	Unverfüg.Vermögen-Gebäude mit anderen Bestimm. 2%	S/J	21.973,78
2721	SESTO	SEXTEN	SESTO	SEXTEN	G080130804	7971,427			Terreni sotto fabbr. e altre opere p.ed. cl.209 0%	Bauland - Bp der Klasse 209 0%	N	-
2722	SESTO	SEXTEN	SESTO	SEXTEN	G080130807	7971,186/9/5	FORTINO	BUNKER	Patrimonio disp.-terreni 0%	Verfüg.Vermögen-Grundstücke 0%	N	-
2723	SESTO	SEXTEN	SESTO	SEXTEN	G080130897	7971,554/3	RELITTI STRADALI	STRASSENRELIKTE	Patrimonio disp.-edifici 2%	Verfüg.Vermögen-Gebäude 2%	N	-
2724	MONGUELFO -TESIDO	WELSBERG - TAISTEN	WELSBERG - TAISTEN	WELSBERG - TAISTEN	G080140002	8141,52/6	RELITTI STRADALI	STRASSENRELIKTE	Patrimonio disp.-terreni 0%	Verfüg.Vermögen-Grundstücke 0%	N	-
2725	MONGUELFO -TESIDO	WELSBERG - TAISTEN	WELSBERG - TAISTEN	WELSBERG - TAISTEN	G080140003	8142400	BIOTOPO PIDIGBACH	BIOTOP PIDIGBACH	Patrimonio Indisp.-beni sotto tutela paesagg. 0%	Unverfüg.Vermögen-Güter u.Landschaftsschutz 0%	N	-
2726	VALDAORA	OLANG	GASSL, VALDAORA	GALLS, OLANG	G080150001	8264183/5	TERRENI (TERR. SDEM.) - RICHIESTA ACQ. IPES/RECLAMO TAVOLARE	GRUENDE (ENTDEM. GRUND.) - KAUFANSUCHEN IPES/REKURS GRUNDI	Patrimonio disp.-terreni 0%	Verfüg.Vermögen-Grundstücke 0%	N	-
2727	VALDAORA	OLANG	VIA KANONIKUS GAMPER 5	KANONIKUS GAMPER WEG 5	G080150003	826,870/2	STAZIONE FORESTALE VALDAORA	FORTSTATION OLANG	Patrimonio Indisp.-edifici ad uso strumentale 2%	Unverfüg.Vermögen-Gebäude f. instrument. Nutz. 2%	N	-
2728	VALDAORA	OLANG	VIA KANONIKUS GAMPER 5	KANONIKUS GAMPER WEG 5	G080150003	826,870/2			Terreni sotto fabbr. e altre opere p.ed. cl.201 0%	Bauland - Bp der Klasse 201 0%	N	-
2729	VALDAORA	OLANG	VIA DAORA DI MEZZO	MITTEROLANG	G080150808	8262759/2	IMPIANTO DI FORTINO MOAR	BUNKERANLAGE MOAR	Patrimonio disp.-terreni 0%	Verfüg.Vermögen-Grundstücke 0%	N	-
2730	VALDAORA	OLANG	VALDAORA DI MEZZO	MITTEROLANG	G080150808	8262778/3	IMPIANTO DI FORTINO MOAR	BUNKERANLAGE MOAR	Patrimonio disp.-terreni 0%	Verfüg.Vermögen-Grundstücke 0%	N	-
2731	VALDAORA	OLANG	VALDAORA DI MEZZO	MITTEROLANG	G080150808	8262779/2	IMPIANTO DI FORTINO MOAR	BUNKERANLAGE MOAR	Patrimonio disp.-terreni 0%	Verfüg.Vermögen-Grundstücke 0%	N	-
2732	VALDAORA	OLANG	VALDAORA DI MEZZO	MITTEROLANG	G080150808	8262780/2	IMPIANTO DI FORTINO MOAR	BUNKERANLAGE MOAR	Patrimonio disp.-terreni 0%	Verfüg.Vermögen-Grundstücke 0%	N	-
2733	VALDAORA	OLANG	VALDAORA DI MEZZO	MITTEROLANG	G080150808	8262781/3	IMPIANTO DI FORTINO MOAR	BUNKERANLAGE MOAR	Patrimonio disp.-terreni 0%	Verfüg.Vermögen-Grundstücke 0%	N	-
2734	VALDAORA	OLANG	VALDAORA DI MEZZO	MITTEROLANG	G080150900	8263720/17	EX IMMOBILI FERROVIE DELLO STATO	EHEM. LIEGENSCHAFTEN EISENBAHN	Demanio ferrovie-terreni 0%	Eisenbahndomäne-Grundstücke 0%	N	-
2735	DOBBIACO	TOBLACH	VALLE SAN SILVESTRO	WAHLEN	G080160801	829942/7	STRADA MILITARE COSTA PIANA-CORNETTO DI CONFINE	MILITÄRSTRASSE BODENECK-MARKINKELE	Patrimonio disp.-terreni 0%	Verfüg.Vermögen-Grundstücke 0%	N	-
2736	DOBBIACO	TOBLACH	VALLE SAN SILVESTRO	WAHLEN	G080160801	829951/3	STRADA MILITARE COSTA PIANA-CORNETTO DI CONFINE	MILITÄRSTRASSE BODENECK-MARKINKELE	Patrimonio disp.-terreni 0%	Verfüg.Vermögen-Grundstücke 0%	N	-
2737	SAN CANDIDO	INNICHEN	VIA PRATI, 4-6	IN DER AU 4-6	G080170001	8388/49	FLUIBACH (ENTDEM. GRUND)	FLUIBACH (ENTDEM. GRUND)	Patrimonio disp.-terreni 0%	Verfüg.Vermögen-Grundstücke 0%	N	-
2738	SAN CANDIDO	INNICHEN	VERSIAICO	VIERSCHACH	G080170800	838793/12	BOSCO	WALD	Patrimonio disp.-terreni 0%	Verfüg.Vermögen-Grundstücke 0%	N	-
2739	SAN CANDIDO	INNICHEN	VERSIAICO	VIERSCHACH	G080170804	838826/1	EX PRESIDIO DI DIFESA	EX VERTEIDIGUNGSANLAGE	Patrimonio disp.-terreni 0%	Verfüg.Vermögen-Grundstücke 0%	N	-
2740	SAN CANDIDO	INNICHEN	VERSIAICO	VIERSCHACH	G080170804	8388114/0	EX PRESIDIO DI DIFESA	EX VERTEIDIGUNGSANLAGE	Patrimonio disp.-terreni 0%	Verfüg.Vermögen-Grundstücke 0%	N	-
2741	SAN CANDIDO	INNICHEN	VERSIAICO	VIERSCHACH	G080170804	838794/41	EX PRESIDIO DI DIFESA	EX VERTEIDIGUNGSANLAGE	Patrimonio disp.-terreni 0%	Verfüg.Vermögen-Grundstücke 0%	N	-
2742	SAN CANDIDO	INNICHEN	VERSIAICO	VIERSCHACH	G080170806	838794/42	EX PRESIDIO DI DIFESA	EX VERTEIDIGUNGSANLAGE	Patrimonio disp.-terreni 0%	Verfüg.Vermögen-Grundstücke 0%	N	-
2743	SAN CANDIDO	INNICHEN	VERSIAICO	VIERSCHACH	G080170806	838794/43	EX PRESIDIO DI DIFESA	EX VERTEIDIGUNGSANLAGE	Patrimonio disp.-terreni 0%	Verfüg.Vermögen-Grundstücke 0%	N	-
2744	SAN CANDIDO	INNICHEN	VERSIAICO	VIERSCHACH	G080170806	838794/44	EX PRESIDIO DI DIFESA	EX VERTEIDIGUNGSANLAGE	Patrimonio disp.-terreni 0%	Verfüg.Vermögen-Grundstücke 0%	N	-
2745	SAN CANDIDO	INNICHEN	VERSIAICO (A SUD DELLA STRADA)	VIERSCHACH (SÜDLICH DER STRASSE)	G080170810	838114/3	SBARRAMENTO	PANZERMAUER	Patrimonio disp.-terreni 0%	Verfüg.Vermögen-Grundstücke 0%	N	-
2746	SAN CANDIDO	INNICHEN	VERSIAICO (A SUD DELLA STRADA)	VIERSCHACH (SÜDLICH DER STRASSE)	G080170810	838114/4	SBARRAMENTO	PANZERMAUER	Patrimonio disp.-terreni 0%	Verfüg.Vermögen-Grundstücke 0%	N	-
2747	SAN CANDIDO	INNICHEN	VERSIAICO (A SUD DELLA STRADA)	VIERSCHACH (SÜDLICH DER STRASSE)	G080170810	838167/3	SBARRAMENTO	PANZERMAUER	Patrimonio disp.-terreni 0%	Verfüg.Vermögen-Grundstücke 0%	N	-
2748	SAN CANDIDO	INNICHEN	VERSIAICO (A SUD DELLA STRADA)	VIERSCHACH (SÜDLICH DER STRASSE)	G080170810	838168/2	SBARRAMENTO	PANZERMAUER	Patrimonio disp.-terreni 0%	Verfüg.Vermögen-Grundstücke 0%	N	-
2749	SAN CANDIDO	INNICHEN	VERSIAICO (A SUD DELLA STRADA)	VIERSCHACH (SÜDLICH DER STRASSE)	G080170810	838173/2	SBARRAMENTO	PANZERMAUER	Patrimonio disp.-terreni 0%	Verfüg.Vermögen-Grundstücke 0%	N	-
2750	SAN CANDIDO	INNICHEN	VERSIAICO (A SUD DELLA STRADA)	VIERSCHACH (SÜDLICH DER STRASSE)	G080170810	838176/2	SBARRAMENTO	PANZERMAUER	Patrimonio disp.-terreni 0%	Verfüg.Vermögen-Grundstücke 0%	N	-
2751	SAN CANDIDO	INNICHEN	VERSIAICO (A SUD DELLA STRADA)	VIERSCHACH (SÜDLICH DER STRASSE)	G080170810	838228/3	SBARRAMENTO	PANZERMAUER	Patrimonio disp.-terreni 0%	Verfüg.Vermögen-Grundstücke 0%	N	-
2752	SAN CANDIDO	INNICHEN	VERSIAICO (A SUD DELLA STRADA)	VIERSCHACH (SÜDLICH DER STRASSE)	G080170810	838242/2	SBARRAMENTO	PANZERMAUER	Patrimonio disp.-terreni 0%	Verfüg.Vermögen-Grundstücke 0%	N	-
2753	SAN CANDIDO	INNICHEN	VERSIAICO (A SUD DELLA STRADA)	VIERSCHACH (SÜDLICH DER STRASSE)	G080170810	838798/4	SBARRAMENTO	PANZERMAUER	Patrimonio disp.-terreni 0%	Verfüg.Vermögen-Grundstücke 0%	N	-
2754	SAN CANDIDO	INNICHEN	VERSIAICO	VIERSCHACH	G080170811	838561/2	BOSCO	WALD	Patrimonio disp.-terreni 0%	Verfüg.Vermögen-Grundstücke 0%	N	-
2755	VILLABASSA	NIEDERDORF	VIA DEL CASTELLO, 1	SCHLOSSWEG 1	G080180002	840216/1	BIOTOPO RIENZAUE	BIOTPO RIENZAUE	Patrimonio Indisp.-beni sotto tutela paesagg. 0%	Unverfüg.Vermögen-Güter u.Landschaftsschutz 0%	N	-
2756	VILLABASSA	NIEDERDORF	VIA DEL CASTELLO, 1	SCHLOSSWEG 1	G080180002	840221/1	BIOTOPO RIENZAUE	BIOTPO RIENZAUE	Patrimonio Indisp.-beni sotto tutela paesagg. 0%	Unverfüg.Vermögen-Güter u.Landschaftsschutz 0%	N	-
2757	VILLABASSA	NIEDERDORF	VIA DEL CASTELLO, 1	SCHLOSSWEG 1	G080180002	840221/77	BIOTOPO RIENZAUE	BIOTPO RIENZAUE	Patrimonio Indisp.-beni sotto tutela paesagg. 0%	Unverfüg.Vermögen-Güter u.Landschaftsschutz 0%	N	-
2758	VILLABASSA	NIEDERDORF	VIA DEL CASTELLO, 1	SCHLOSSWEG 1	G080180015	840106/1	ARATIVO (EX E.N.T.V. PAG. 69)	ACKER (EX E.N.T.V. PAG. 69)	Patrimonio disp.-terreni 0%	Verfüg.Vermögen-Grundstücke 0%	N	-
2759	VILLABASSA	NIEDERDORF	VIA DEL CASTELLO, 1	SCHLOSSWEG 1	G080180015	840106/12	ARATIVO (EX E.N.T.V. PAG. 69)	ACKER (EX E.N.T.V. PAG. 69)	Patrimonio disp.-terreni 0%	Verfüg.Vermögen-Grundstücke 0%	S/J	230,00
2760	VILLABASSA	NIEDERDORF	VIA DEL CASTELLO, 1	SCHLOSSWEG 1	G080180015	840222/2	ARATIVO (EX E.N.T.V. PAG. 69)	ACKER (EX E.N.T.V. PAG. 69)	Patrimonio disp.-terreni 0%	Verfüg.Vermögen-Grundstücke 0%	N	-
2761	VILLABASSA	NIEDERDORF	VIA DEL CASTELLO, 1	SCHLOSSWEG 1	G080180015	840222/3	ARATIVO (EX E.N.T.V. PAG. 69)	ACKER (EX E.N.T.V. PAG. 69)	Patrimonio disp.-terreni 0%	Verfüg.Vermögen-Grundstücke 0%	S/J	190,00
2762	VILLABASSA	NIEDERDORF	VIA DEL CASTELLO, 1	SCHLOSSWEG 1	G080180900	8402090/12	EX IMMOBILI FERROVIE DELLO STATO	EHEMALIGE LIEGENSCHAFTEN EISENBAHN	Patrimonio disp.-terreni 0%	Verfüg.Vermögen-Grundstücke 0%	N	-
2763	VILLABASSA	NIEDERDORF	VIA DEL CASTELLO, 1	SCHLOSSWEG 1	G080180900	8402090/13	EX IMMOBILI FERROVIE DELLO STATO	EHEMALIGE LIEGENSCHAFTEN EISENBAHN	Patrimonio disp.-terreni 0%	Verfüg.Vermögen-Grundstücke 0%	N	-
2764	VILLABASSA	NIEDERDORF	VIA DEL CASTELLO, 1	SCHLOSSWEG 1	G080180900	8402090/14	EX IMMOBILI FERROVIE DELLO STATO	EHEMALIGE LIEGENSCHAFTEN EISENBAHN	Patrimonio disp.-terreni 0%	Verfüg.Vermögen-Grundstücke 0%	N	-
2765	VILLABASSA	NIEDERDORF	VIA DEL CASTELLO, 1	SCHLOSSWEG 1	G080180900	8402090/15	EX IMMOBILI FERROVIE DELLO STATO	EHEMALIGE LIEGENSCHAFTEN EISENBAHN	Patrimonio disp.-terreni 0%	Verfüg.Vermögen-Grundstücke 0%	N	-
2766	VILLABASSA	NIEDERDORF	VIA DEL CASTELLO, 1	SCHLOSSWEG 1	G080180900	8402090/17	EX IMMOBILI FERROVIE DELLO STATO	EHEMALIGE LIEGENSCHAFTEN EISENBAHN	Patrimonio disp.-terreni 0%	Verfüg.Vermögen-Grundstücke 0%	N	-
2767	VILLABASSA	NIEDERDORF	VIA DEL CASTELLO, 1	SCHLOSSWEG 1	G080180900	8402090/22	EX IMMOBILI FERROVIE DELLO STATO	EHEMALIGE LIEGENSCHAFTEN EISENBAHN	Patrimonio disp.-terreni 0%	Verfüg.Vermögen-Grundstücke 0%	N	-
2768	MALLES VENOSTA	MALS IM VINSCHGAU	BURGIUSIO, 7	BURGEIS 7	G090020001	6191,380	LABORATORI E PARCHEGGI P.SCUOLA PROF.AGR. FÜRSTENBURG	WERKSTÄTTE U. PARKPL.F.FACHSCHULE F.LAND U.FORST.FÜRSTENE	Patrimonio Indisp.-scuole 2%	Unverfüg.Vermögen-Schulen 2%	N	-
2769	MALLES VENOSTA	MALS IM VINSCHGAU	BURGIUSIO, 7	BURGEIS 7	G090020001	6191,181/1	LABORATORI E PARCHEGGI P.SCUOLA PROF.AGR. FÜRSTENBURG	WERKSTÄTTE U. PARKPL.F.FACHSCHULE F.LAND U.FORST.FÜRSTENE	Patrimonio Indisp.-scuole 2%	Unverfüg.Vermögen-Schulen 2%	N	-
2770	MALLES VENOSTA	MALS IM VINSCHGAU	BURGIUSIO, 7	BURGEIS 7	G090020001	6191,181/3	LABORATORI E PARCHEGGI P.SCUOLA PROF.AGR. FÜRSTENBURG	WERKSTÄTTE U. PARKPL.F.FACHSCHULE F.LAND U.FORST.FÜRSTENE	Patrimonio Indisp.-scuole 2%	Unverfüg.Vermögen-Schulen 2%	N	-
2771	MALLES VENOSTA	MALS IM VINSCHGAU	BURGIUSIO, 7	BURGEIS 7	G090020001	6191,182/2	LABORATORI E PARCHEGGI P.SCUOLA PROF.AGR. FÜRSTENBURG	WERKSTÄTTE U. PARKPL.F.FACHSCHULE F.LAND U.FORST.FÜRSTENE	Patrimonio Indisp.-scuole 2%	Unverfüg.Vermögen-Schulen 2%	N	-
2772	MALLES VENOSTA	MALS IM VINSCHGAU	BURGIUSIO, 7	BURGEIS 7	G090020001	6191,187	LABORATORI E PARCHEGGI P.SCUOLA PROF.AGR. FÜRSTENBURG	WERKSTÄTTE U. PARKPL.F.FACHSCHULE F.LAND U.FORST.FÜRSTENE	Patrimonio Indisp.-scuole 2%	Unverfüg.Vermögen-Schulen 2%	N	-
2773	MALLES VENOSTA	MALS IM VINSCHGAU	BURGIUSIO, 7	BURGEIS 7	G090020001	6191,189	LABORATORI E PARCHEGGI P.SCUOLA PROF.AGR. FÜRSTENBURG	WERKSTÄTTE U. PARKPL.F.FACHSCHULE F.LAND U.FORST.FÜRSTENE	Patrimonio Indisp.-scuole 2%	Unverfüg.Vermögen-Schulen 2%	N	-
2774												



Numero progressivo / fortlaufende Nummer	COMUNE AMMINISTRATIVO	VERWALTUNGS- GEMEINDE	INDIRIZZO	ADRESSE	CENTRO DI COSTO KOSTEN- STELLE	Kombikey	DESCRIZIONE	BESCHREIBUNG	DESTINAZIONE GIURIDICA	RECHTLICHE BESTIMMUNG	PROVENTO ENNAHME SUA NONEN	IMPOTRO € LOCAZIONE ATTIVA ANNUA AL / JÄHRLICHE AKTIVE MIETE € ZUM 31.12.2018
2826	LACES	LATSCH	VIA STAZIONE 4	BAHNHOFSTR. 4	G090080900	6361050	FERROVIA MERANO-MALLES	VINSCHGER BAHN - MERAN-MALS	Demanio ferrovie-terreni 0%	Eisenbahndomäne-Grundstücke 0%	N	-
2827	LACES	LATSCH	VIA STAZIONE 4	BAHNHOFSTR. 4	G090080900	6361048/1	FERROVIA MERANO-MALLES	VINSCHGER BAHN - MERAN-MALS	Demanio ferrovie-terreni 0%	Eisenbahndomäne-Grundstücke 0%	N	-
2828	LACES	LATSCH	VIA STAZIONE 4	BAHNHOFSTR. 4	G090080900	6361048/2	FERROVIA MERANO-MALLES	VINSCHGER BAHN - MERAN-MALS	Demanio ferrovie-terreni 0%	Eisenbahndomäne-Grundstücke 0%	N	-
2829	LACES	LATSCH	VIA STAZIONE 4	BAHNHOFSTR. 4	G090080900	6361075	FERROVIA MERANO-MALLES	VINSCHGER BAHN - MERAN-MALS	Demanio ferrovie-terreni 0%	Eisenbahndomäne-Grundstücke 0%	N	-
2830	LACES	LATSCH	VIA STAZIONE 4	BAHNHOFSTR. 4	G090080900	6361076	FERROVIA MERANO-MALLES	VINSCHGER BAHN - MERAN-MALS	Demanio ferrovie-terreni 0%	Eisenbahndomäne-Grundstücke 0%	N	-
2831	LACES	LATSCH	VIA STAZIONE 4	BAHNHOFSTR. 4	G090080900	6361073/3	FERROVIA MERANO-MALLES	VINSCHGER BAHN - MERAN-MALS	Demanio ferrovie-terreni 0%	Eisenbahndomäne-Grundstücke 0%	N	-
2832	CASTELBELLO-CIARDES	KASTELBELL-TSCHARS			G090090001	641770/8	CANALE PER IRRIGAZIONE - TERRENI (TERR.SDEM.)	WASSERWAAL - GRÜNDE (ENTDEM. GRÜNDE)	Patrimonio disp.-terreni 0%	Verfügb. Vermögen-Grundstücke 0%	S/J	18,40
2833	CASTELBELLO-CIARDES	KASTELBELL-TSCHARS			G090090001	641770/10	CANALE PER IRRIGAZIONE - TERRENI (TERR.SDEM.)	WASSERWAAL - GRÜNDE (ENTDEM. GRÜNDE)	Patrimonio disp.-terreni 0%	Verfügb. Vermögen-Grundstücke 0%	N	-
2834	CASTELBELLO-CIARDES	KASTELBELL-TSCHARS			G090090001	641770/26	CANALE PER IRRIGAZIONE - TERRENI (TERR.SDEM.)	WASSERWAAL - GRÜNDE (ENTDEM. GRÜNDE)	Patrimonio disp.-terreni 0%	Verfügb. Vermögen-Grundstücke 0%	N	-
2835	CASTELBELLO-CIARDES	KASTELBELL-TSCHARS			G090090001	641770/27	CANALE PER IRRIGAZIONE - TERRENI (TERR.SDEM.)	WASSERWAAL - GRÜNDE (ENTDEM. GRÜNDE)	Patrimonio disp.-terreni 0%	Verfügb. Vermögen-Grundstücke 0%	N	-
2836	CASTELBELLO-CIARDES	KASTELBELL-TSCHARS			G090090001	641770/28	CANALE PER IRRIGAZIONE - TERRENI (TERR.SDEM.)	WASSERWAAL - GRÜNDE (ENTDEM. GRÜNDE)	Patrimonio disp.-terreni 0%	Verfügb. Vermögen-Grundstücke 0%	N	-
2837	CASTELBELLO-CIARDES	KASTELBELL-TSCHARS			G090090900	641782	FERROVIA MERANO-MALLES	VINSCHGER BAHN - MERAN-MALS	Demanio ferrovie-terreni 0%	Eisenbahndomäne-Grundstücke 0%	N	-
2838	CASTELBELLO-CIARDES	KASTELBELL-TSCHARS			G090090900	641783	FERROVIA MERANO-MALLES	VINSCHGER BAHN - MERAN-MALS	Demanio ferrovie-terreni 0%	Eisenbahndomäne-Grundstücke 0%	N	-
2839	SILANDRO	SCHLANDERS		SCHMIEDGASSE 8	G090100002	6481214	SCUOLA PROFESSIONALE DI ECONOMIA DOMESTICA CORCES	FACHSCHULE FÜR HAUSWIRTSCHAFT KORTSCH	Patrimonio Indisp.-scuole 2%	Unverfügb. Vermögen-Schulen 2%	N	-
2840	SILANDRO	SCHLANDERS		SCHMIEDGASSE 8	G090100002	648296/5	SCUOLA PROFESSIONALE DI ECONOMIA DOMESTICA CORCES	FACHSCHULE FÜR HAUSWIRTSCHAFT KORTSCH	Patrimonio Indisp.-scuole 2%	Unverfügb. Vermögen-Schulen 2%	N	-
2841	SILANDRO	SCHLANDERS		SCHMIEDGASSE 8	G090100002	648214			Terreni sotto fabbr. e altre opere p.ed. cl.202 0%	Bauland - Bp der Klasse 202 0%	N	-
2842	SILANDRO	SCHLANDERS			G090100900	6481163	FERROVIA MERANO-MALLES	VINSCHGER BAHN MERAN-MALS	Demanio Ferrovie -edifici 2%	Eisenbahndomäne-Gebäude 2%	N	-
2843	SILANDRO	SCHLANDERS			G090100900	6481167	FERROVIA MERANO-MALLES	VINSCHGER BAHN MERAN-MALS	Demanio Ferrovie -edifici 2%	Eisenbahndomäne-Gebäude 2%	N	-
2844	SILANDRO	SCHLANDERS			G090100900	6481248/2	FERROVIA MERANO-MALLES	VINSCHGER BAHN MERAN-MALS	Demanio ferrovie-terreni 0%	Eisenbahndomäne-Grundstücke 0%	N	-
2845	SILANDRO	SCHLANDERS			G090100900	6481555/2	FERROVIA MERANO-MALLES	VINSCHGER BAHN MERAN-MALS	Demanio ferrovie-terreni 0%	Eisenbahndomäne-Grundstücke 0%	N	-
2846	SILANDRO	SCHLANDERS			G090100900	6481623/3	FERROVIA MERANO-MALLES	VINSCHGER BAHN MERAN-MALS	Demanio ferrovie-terreni 0%	Eisenbahndomäne-Grundstücke 0%	N	-
2847	SILANDRO	SCHLANDERS			G090100900	6481804/2	FERROVIA MERANO-MALLES	VINSCHGER BAHN MERAN-MALS	Demanio ferrovie-terreni 0%	Eisenbahndomäne-Grundstücke 0%	N	-
2848	SILANDRO	SCHLANDERS			G090100900	6481894/2	FERROVIA MERANO-MALLES	VINSCHGER BAHN MERAN-MALS	Demanio ferrovie-terreni 0%	Eisenbahndomäne-Grundstücke 0%	N	-
2849	SILANDRO	SCHLANDERS			G090100900	6482094	FERROVIA MERANO-MALLES	VINSCHGER BAHN MERAN-MALS	Demanio ferrovie-terreni 0%	Eisenbahndomäne-Grundstücke 0%	N	-
2850	SILANDRO	SCHLANDERS			G090100900	6482095	FERROVIA MERANO-MALLES	VINSCHGER BAHN MERAN-MALS	Demanio ferrovie-terreni 0%	Eisenbahndomäne-Grundstücke 0%	N	-
2851	SILANDRO	SCHLANDERS			G090100900	6482144	FERROVIA MERANO-MALLES	VINSCHGER BAHN MERAN-MALS	Demanio ferrovie-terreni 0%	Eisenbahndomäne-Grundstücke 0%	N	-
2852	SILANDRO	SCHLANDERS			G090100900	6482145	FERROVIA MERANO-MALLES	VINSCHGER BAHN MERAN-MALS	Demanio ferrovie-terreni 0%	Eisenbahndomäne-Grundstücke 0%	N	-
2853	SILANDRO	SCHLANDERS			G090100900	6482138	FERROVIA MERANO-MALLES	VINSCHGER BAHN MERAN-MALS	Demanio ferrovie-terreni 0%	Eisenbahndomäne-Grundstücke 0%	N	-
2854	SILANDRO	SCHLANDERS			G090100900	6482139	FERROVIA MERANO-MALLES	VINSCHGER BAHN MERAN-MALS	Demanio ferrovie-terreni 0%	Eisenbahndomäne-Grundstücke 0%	N	-
2855	SILANDRO	SCHLANDERS			G090100900	6482140	FERROVIA MERANO-MALLES	VINSCHGER BAHN MERAN-MALS	Demanio ferrovie-terreni 0%	Eisenbahndomäne-Grundstücke 0%	N	-
2856	SILANDRO	SCHLANDERS			G090100900	6482143	FERROVIA MERANO-MALLES	VINSCHGER BAHN MERAN-MALS	Demanio ferrovie-terreni 0%	Eisenbahndomäne-Grundstücke 0%	N	-
2857	SILANDRO	SCHLANDERS			G090100900	6482142	FERROVIA MERANO-MALLES	VINSCHGER BAHN MERAN-MALS	Demanio ferrovie-terreni 0%	Eisenbahndomäne-Grundstücke 0%	N	-
2858	SILANDRO	SCHLANDERS			G090100900	6482141	FERROVIA MERANO-MALLES	VINSCHGER BAHN MERAN-MALS	Demanio ferrovie-terreni 0%	Eisenbahndomäne-Grundstücke 0%	N	-
2859	SILANDRO	SCHLANDERS			G090100900	6482137	FERROVIA MERANO-MALLES	VINSCHGER BAHN MERAN-MALS	Demanio ferrovie-terreni 0%	Eisenbahndomäne-Grundstücke 0%	N	-
2860	SILANDRO	SCHLANDERS			G090100900	6481710	FERROVIA MERANO-MALLES	VINSCHGER BAHN MERAN-MALS	Demanio ferrovie-terreni 0%	Eisenbahndomäne-Grundstücke 0%	N	-
2861	SILANDRO	SCHLANDERS			G090110001	649435	TERRENI (TERR. SDEM.)	GRÜNDE (ENTDEM. GRÜNDE)	Patrimonio disp.-terreni 0%	Verfügb. Vermögen-Grundstücke 0%	N	-
2862	SILANDRO	SCHLANDERS			G090110900	649136/4	FERROVIA MERANO-MALLES	VINSCHGER BAHN - MERAN-MALS	Demanio ferrovie-terreni 0%	Eisenbahndomäne-Grundstücke 0%	N	-
2863	SILANDRO	SCHLANDERS			G090110900	649137/2	FERROVIA MERANO-MALLES	VINSCHGER BAHN - MERAN-MALS	Demanio ferrovie-terreni 0%	Eisenbahndomäne-Grundstücke 0%	N	-
2864	SILANDRO	SCHLANDERS			G090110900	649663	TERRENI (TERR. SDEM.)	GRÜNDE (ENTDEM. GRÜNDE)	Demanio ferrovie-terreni 0%	Eisenbahndomäne-Grundstücke 0%	N	-
2865	SILANDRO	SCHLANDERS			G090110900	649667	FERROVIA MERANO-MALLES	VINSCHGER BAHN - MERAN-MALS	Demanio ferrovie-terreni 0%	Eisenbahndomäne-Grundstücke 0%	N	-
2866	SILANDRO	SCHLANDERS			G090110900	649664/1	FERROVIA MERANO-MALLES	VINSCHGER BAHN - MERAN-MALS	Demanio ferrovie-terreni 0%	Eisenbahndomäne-Grundstücke 0%	N	-
2867	SILANDRO	SCHLANDERS			G090110900	649664	FERROVIA MERANO-MALLES	VINSCHGER BAHN - MERAN-MALS	Demanio ferrovie-terreni 0%	Eisenbahndomäne-Grundstücke 0%	N	-
2868	CURON VENOSTA	GRAUN IM VINSCHGAU			G090120001	6501389	CAMPANILE CURON NEL LAGO	KIRCHTURM VON GRAUN AM SEE	Patrimonio indisponibile-ramo artistico-edifici 0%	Unverfügb. Vermögen - Denkmäler-Gebäude 0%	N	-
2869	CURON VENOSTA	GRAUN IM VINSCHGAU			G090120001	6502132/16	CAMPANILE CURON NEL LAGO	KIRCHTURM VON GRAUN AM SEE	Patrimonio indisponibile-ramo artistico-terreni 0%	Unverfügb. Vermögen - Denkmäler - Grundstücke 0%	N	-
2870	CURON VENOSTA	GRAUN IM VINSCHGAU			G090120002	6502099/1	TERRENI (TERR. SDEM.)	GRÜNDE (ENTDEM. GRÜNDE)	Patrimonio disp.-terreni 0%	Verfügb. Vermögen-Grundstücke 0%	N	-
2871	CURON VENOSTA	GRAUN IM VINSCHGAU			G090120002	6502102/4	TERRENI (TERR. SDEM.)	GRÜNDE (ENTDEM. GRÜNDE)	Patrimonio disp.-terreni 0%	Verfügb. Vermögen-Grundstücke 0%	N	-
2872	CURON VENOSTA	GRAUN IM VINSCHGAU			G090120002	6502102/5	TERRENI (TERR. SDEM.)	GRÜNDE (ENTDEM. GRÜNDE)	Patrimonio disp.-terreni 0%	Verfügb. Vermögen-Grundstücke 0%	N	-
2873	CURON VENOSTA	GRAUN IM VINSCHGAU			G090120010	6502132/40	EX DEMANIO IDRICO	EHEM. ÖFFENTL. WASSERGUT	Patrimonio disp.-terreni 0%	Verfügb. Vermögen-Grundstücke 0%	N	-
2874	CURON VENOSTA	GRAUN IM VINSCHGAU			G090120010	6502132/41	EX DEMANIO IDRICO	EHEM. ÖFFENTL. WASSERGUT	Patrimonio disp.-terreni 0%	Verfügb. Vermögen-Grundstücke 0%	N	-
2875	CURON VENOSTA	GRAUN IM VINSCHGAU			G090120010	6502132/42	EX DEMANIO IDRICO	EHEM. ÖFFENTL. WASSERGUT	Patrimonio disp.-terreni 0%	Verfügb. Vermögen-Grundstücke 0%	N	-
2876	CURON VENOSTA	GRAUN IM VINSCHGAU			G090120010	6502132/43	EX DEMANIO IDRICO	EHEM. ÖFFENTL. WASSERGUT	Patrimonio disp.-terreni 0%	Verfügb. Vermögen-Grundstücke 0%	N	-
2877	CURON VENOSTA	GRAUN IM VINSCHGAU	VALLE DI ROJEN	ROJENTAL	G090120805	6502125/2	STRADA EXTRAURBANA	ÜBERÖRTLICHE STRASSE	Patrimonio disp.-terreni 0%	Verfügb. Vermögen-Grundstücke 0%	N	-
2878	GLORENZA	GLURNS	VIA FLORA	FLORASTR.	G090130800	6681627	"EX CASERMA MILITARE "PETITTI DI RORETO" GLORENZA"	"EHEM.MILITÄRKASERNE "PETITTI DI RORETO" GLURNS"	Patrimonio disp.-terreni 0%	Verfügb. Vermögen-Grundstücke 0%	N	-
2879	GLORENZA	GLURNS	VIA FLORA	FLOASTRASSE	G090130802	668203/1	PARTE DEL RIO PUNI	TEIL DES PUNI-BACHES	Terreni sotto fabbr. e altre opere p.ed. cl.101 0%	Bauland - Bp der Klasse 101 0%	N	-
2880	GLORENZA	GLURNS	RIO PUNI	PUNIBACH	G090130813	668236/2	CONDOMINIO GAMPER	KONDOMINIUM GAMPER	Patrimonio disp.-terreni 0%	Verfügb. Vermögen-Grundstücke 0%	N	-
2881	LACES	LATSCH	BAHNHOFSTRASSE 18	BAHNHOFSTRASSE 18	G090150002	675172/3			Patrimonio disp.-edifici ad uso strumentale 2%	Unverfügb. Vermögen-Gebäude f. instrument. Nutz. 2%	N	-
2882	LACES	LATSCH	VIA STAZIONE, 18	BAHNHOFSTRASSE 18	G090150002	675172/3			Terreni sotto fabbr. e altre opere p.ed. cl.201 0%	Bauland - Bp der Klasse 201 0%	N	-
2883	LACES	LATSCH			G090150801	6751187	EX POLIGONO DI TIRO A SEGNO	EHEM SCHIESSSTAND	Patrimonio disp.-edifici 2%	Verfügb. Vermögen-Gebäude 2%	N	-
2884	LACES	LATSCH			G090150801	6751187			Terreni sotto fabbr. e altre opere p.ed. cl.101 0%	Bauland - Bp der Klasse 101 0%	N	-
2885	LACES	LATSCH			G090150900	6751178	FERROVIA MERANO-MALLES	VINSCHGER BAHN - MERAN-MALS	Demanio Ferrovie -edifici 2%	Eisenbahndomäne-Gebäude 2%	N	-
2886	LACES	LATSCH			G090150900	6751181	FERROVIA MERANO-MALLES	VINSCHGER BAHN - MERAN-MALS	Demanio Ferrovie -edifici 2%	Eisenbahndomäne-Gebäude 2%	N	-
2887	LACES	LATSCH			G090150900	6751825	FERROVIA MERANO-MALLES	VINSCHGER BAHN - MERAN-MALS	Demanio Ferrovie -edifici 2%	Eisenbahndomäne-Gebäude 2%	N	-
2888	LACES	LATSCH			G090150900	6751826	FERROVIA MERANO-MALLES	VINSCHGER BAHN - MERAN-MALS	Demanio Ferrovie -edifici 2%	Eisenbahndomäne-Gebäude 2%	N	-
2889	LACES	LATSCH			G090150900	6751954	FERROVIA MERANO-MALLES	VINSCHGER BAHN - MERAN-MALS	Demanio Ferrovie -edifici 2%	Eisenbahndomäne-Gebäude 2%	N	-
2890	LACES	LATSCH			G090150900	6751955	FERROVIA MERANO-MALLES	VINSCHGER BAHN - MERAN-MALS	Demanio Ferrovie -edifici 2%	Eisenbahndomäne-Gebäude 2%	N	-
2891	LACES	LATSCH			G090150900	6751956	FERROVIA MERANO-MALLES	VINSCHGER BAHN - MERAN-MALS	Demanio Ferrovie -edifici 2%	Eisenbahndomäne-Gebäude 2%	N	-
2892	LACES	LATSCH			G090150900	6751958	FERROVIA MERANO-MALLES	VINSCHGER BAHN - MERAN-MALS	Demanio Ferrovie -edifici 2%	Eisenbahndomäne-Gebäude 2%	N	-
2893	LACES	LATSCH			G090150900	6751959	FERROVIA MERANO-MALLES	VINSCHGER BAHN - MERAN-MALS	Demanio Ferrovie -edifici 2%	Eisenbahndomäne-Gebäude 2%	N	-
2894	LACES	LATSCH			G090150900	6751960	FERROVIA MERANO-MALLES	VINSCHGER BAHN - MERAN-MALS	Demanio Ferrovie -edifici 2%	Eisenbahndomäne-Gebäude 2%	N	-
2895	LACES	LATSCH			G090150900	6751961	FERROVIA MERANO-MALLES	VINSCHGER BAHN - MERAN-MALS	Demanio Ferrovie -edifici 2%	Eisenbahndomäne-Gebäude 2%	N	-
2896	LACES	LATSCH			G090150900	6751160/5	FERROVIA MERANO-MALLES	VINSCHGER BAHN - MERAN-MALS	Demanio ferrovie-terreni 0%	Eisenbahndomäne-Grundstücke 0%	N	-
2897	LACES	LATSCH			G090150900	6751163/3	FERROVIA MERANO-MALLES	VINSCHGER BAHN - MERAN-MALS	Demanio ferrovie-terreni 0%	Eisenbahndomäne-Grundstücke 0%	N	-
2898	LACES	LATSCH			G090150900	6751178/3	FERROVIA MERANO-MALLES	VINSCHGER BAHN - MERAN-MALS	Demanio ferrovie-terreni 0%	Eisenbahndomäne-Grundstücke 0%	N	-
2899	LACES	LATSCH			G090150900	6752182/1	FERROVIA MERANO-MALLES	VINSCHGER BAHN - MERAN-MALS	Demanio ferrovie-terreni 0%	Eisenbahndomäne-Grundstücke 0%	N	-
2900	LACES	LATSCH			G090150900	6752182/2	FERROVIA MERANO-MALLES	VINSCHGER BAHN - MERAN-MALS	Demanio ferrovie-terreni 0%	Eisenbahndomäne-Grundstücke 0%	N	-
2901	LACES	LATSCH			G090150900	6752181/1	FERROVIA MERANO-MALLES	VINSCHGER BAHN - MERAN-MALS	Demanio ferrovie-terreni 0%	Eisenbahndomäne-Grundstücke 0%	N	-
2902	LACES	LATSCH			G090150900	6752181/2	FERROVIA MERANO-MALLES	VINSCHGER BAHN - MERAN-MALS	Demanio ferrovie-terreni 0%	Eisenbahndomäne-Grundstücke 0%	N	-
2903	LACES	LATSCH			G090150997	675887			Terreni sotto fabbr. e altre opere p.ed. cl.101 0%	Bauland - Bp der Klasse 101 0%	N	-
2904	SENALES	SCHNALS	LA MADONNA	UNSER FRAU	G090170802	682144/3	SCARPATA	BÖSCHUNG	Patrimonio disp.-terreni 0%	Verfügb. Vermögen-Grundstücke 0%	N	-
2905	SENALES	SCHNALS	LA MADONNA	UNSER FRAU	G090170803	682144/6	SCARPATA	BÖSCHUNG	Patrimonio disp.-terreni 0%	Verfügb. Vermögen-Grundstücke 0%	N	-
2906	LASA	LAAS			G090180002	685389/3	CANALE DI IRRIGAZIONE	WASSERWAAL	Patrimonio disp.-terreni 0%	Verfügb. Vermögen-Grundstücke 0%	N	-
2907	LASA	LAAS			G090180002	685389/11	CANALE DI IRRIGAZIONE	WASSERWAAL	Patrimonio disp.-terreni 0%	Verfügb. Vermögen-Grundstücke 0%	N	-
2908	LASA	LAAS	VICOLO SCUOLA 8 B	SCHULWEG 8 B	G090180003	6851871	SCUOLA PROF. LAVORAZIONE PIETRE LASA	FACHSCHULE FÜR STEINBEARBEITUNG LAAS	Patrimonio Indisp.-scuole 2%	Unverfügb. Vermögen-Schulen 2%	S/J	19,336,89
2909	LASA	LAAS	VICOLO SCUOLA 8 B	SCHULWEG 8 B	G090180003	6851872	SCUOLA PROF. LAVORAZIONE PIETRE LASA	FACHSCHULE FÜR STEINBEARBEITUNG LAAS	Patrimonio Indisp.-scuole 2%	Unverfügb. Vermögen-Schulen 2%	N	-
2910	LASA	LAAS	VICOLO SCUOLA 8 B	SCHULWEG 8 B	G090180003	6851871			Terreni sotto fabbr. e altre opere p.ed. cl.202 0%	Bauland - Bp der Klasse 202 0%	N	-
2911	LASA	LAAS	VICOLO SCUOLA 8 B	SCHULWEG 8 B	G090180003	6851872			Terreni sotto fabbr. e altre opere p.ed. cl.202 0%	Bauland - Bp der Klasse 202 0%		



Numero progressivo / fortlaufende Nummer	COMUNE AMMINISTRATIVO	VERWALTUNGS-GEMEINDE	INDIRIZZO	ADRESSE	CENTRO DI COSTO KOSTEN-STELLE	Kombikey	DESCRIZIONE	BESCHREIBUNG	DESTINAZIONE GIURIDICA	RECHTLICHE BESTIMMUNG	PROVENTO ENTRAHME SUIA NONEN	IMPOTRO € LOCAZIONE ATTIVA ANNUA AL / JÄHRLICHE AKTIVE MIETE €
2949	LASA	LAAS			G090180900	6853643/2	FERROVIA MERANO-MALLES	VINSCHGER BAHN MERAN-MALS	Demanio ferrovie-terreni 0%	Eisenbahndomäne-Grundstücke 0%	N	-
2950	LASA	LAAS			G090180900	6853644/2	FERROVIA MERANO-MALLES	VINSCHGER BAHN MERAN-MALS	Demanio ferrovie-terreni 0%	Eisenbahndomäne-Grundstücke 0%	N	-
2951	LASA	LAAS			G090180900	6853658/2	FERROVIA MERANO-MALLES	VINSCHGER BAHN MERAN-MALS	Demanio ferrovie-terreni 0%	Eisenbahndomäne-Grundstücke 0%	N	-
2952	LASA	LAAS			G090180900	6853644/2	FERROVIA MERANO-MALLES	VINSCHGER BAHN MERAN-MALS	Demanio ferrovie-terreni 0%	Eisenbahndomäne-Grundstücke 0%	N	-
2953	LASA	LAAS			G090180900	6853682/2	FERROVIA MERANO-MALLES	VINSCHGER BAHN MERAN-MALS	Demanio ferrovie-terreni 0%	Eisenbahndomäne-Grundstücke 0%	N	-
2954	LASA	LAAS			G090180900	6853685/4	FERROVIA MERANO-MALLES	VINSCHGER BAHN MERAN-MALS	Demanio ferrovie-terreni 0%	Eisenbahndomäne-Grundstücke 0%	N	-
2955	LASA	LAAS			G090180900	6853905/1	FERROVIA MERANO-MALLES	VINSCHGER BAHN MERAN-MALS	Demanio ferrovie-terreni 0%	Eisenbahndomäne-Grundstücke 0%	N	-
2956	LASA	LAAS			G090180900	6853905/2	FERROVIA MERANO-MALLES	VINSCHGER BAHN MERAN-MALS	Demanio ferrovie-terreni 0%	Eisenbahndomäne-Grundstücke 0%	N	-
2957	LASA	LAAS			G090180900	6853905/5	FERROVIA MERANO-MALLES	VINSCHGER BAHN MERAN-MALS	Demanio ferrovie-terreni 0%	Eisenbahndomäne-Grundstücke 0%	N	-
2958	LASA	LAAS			G090180900	6853950	FERROVIA MERANO-MALLES	VINSCHGER BAHN MERAN-MALS	Demanio ferrovie-terreni 0%	Eisenbahndomäne-Grundstücke 0%	N	-
2959	LASA	LAAS			G090180900	6853905/6	FERROVIA MERANO-MALLES	VINSCHGER BAHN MERAN-MALS	Demanio ferrovie-terreni 0%	Eisenbahndomäne-Grundstücke 0%	N	-
2960	LASA	LAAS			G090180900	6853905/7	FERROVIA MERANO-MALLES	VINSCHGER BAHN MERAN-MALS	Demanio ferrovie-terreni 0%	Eisenbahndomäne-Grundstücke 0%	N	-
2961	LASA	LAAS			G090180900	6853944	FERROVIA MERANO-MALLES	VINSCHGER BAHN MERAN-MALS	Demanio ferrovie-terreni 0%	Eisenbahndomäne-Grundstücke 0%	N	-
2962	LASA	LAAS			G090180900	6853946	FERROVIA MERANO-MALLES	VINSCHGER BAHN MERAN-MALS	Demanio ferrovie-terreni 0%	Eisenbahndomäne-Grundstücke 0%	N	-
2963	LASA	LAAS			G090180900	6853947	FERROVIA MERANO-MALLES	VINSCHGER BAHN MERAN-MALS	Demanio ferrovie-terreni 0%	Eisenbahndomäne-Grundstücke 0%	N	-
2964	LASA	LAAS			G090180900	6853446/3	FERROVIA MERANO-MALLES	VINSCHGER BAHN MERAN-MALS	Demanio ferrovie-terreni 0%	Eisenbahndomäne-Grundstücke 0%	N	-
2965	LASA	LAAS			G090180900	6853446/4	FERROVIA MERANO-MALLES	VINSCHGER BAHN MERAN-MALS	Demanio ferrovie-terreni 0%	Eisenbahndomäne-Grundstücke 0%	N	-
2966	LASA	LAAS			G090180900	6853444/5	FERROVIA MERANO-MALLES	VINSCHGER BAHN MERAN-MALS	Demanio ferrovie-terreni 0%	Eisenbahndomäne-Grundstücke 0%	N	-
2967	LASA	LAAS			G090180900	6853444/6	FERROVIA MERANO-MALLES	VINSCHGER BAHN MERAN-MALS	Demanio ferrovie-terreni 0%	Eisenbahndomäne-Grundstücke 0%	N	-
2968	LASA	LAAS			G090180900	6853455/4	FERROVIA MERANO-MALLES	VINSCHGER BAHN MERAN-MALS	Demanio ferrovie-terreni 0%	Eisenbahndomäne-Grundstücke 0%	N	-
2969	LASA	LAAS			G090180900	6853455/5	FERROVIA MERANO-MALLES	VINSCHGER BAHN MERAN-MALS	Demanio ferrovie-terreni 0%	Eisenbahndomäne-Grundstücke 0%	N	-
2970	LASA	LAAS			G090180900	6853445/5	FERROVIA MERANO-MALLES	VINSCHGER BAHN MERAN-MALS	Demanio ferrovie-terreni 0%	Eisenbahndomäne-Grundstücke 0%	N	-
2971	LASA	LAAS			G090180900	6853445/6	FERROVIA MERANO-MALLES	VINSCHGER BAHN MERAN-MALS	Demanio ferrovie-terreni 0%	Eisenbahndomäne-Grundstücke 0%	N	-
2972	LASA	LAAS			G090180900	6853445/7	FERROVIA MERANO-MALLES	VINSCHGER BAHN MERAN-MALS	Demanio ferrovie-terreni 0%	Eisenbahndomäne-Grundstücke 0%	N	-
2973	LASA	LAAS			G090180900	6853905/9	FERROVIA MERANO-MALLES	VINSCHGER BAHN MERAN-MALS	Demanio ferrovie-terreni 0%	Eisenbahndomäne-Grundstücke 0%	N	-
2974	LASA	LAAS			G090180900	6853905/10	FERROVIA MERANO-MALLES	VINSCHGER BAHN MERAN-MALS	Demanio ferrovie-terreni 0%	Eisenbahndomäne-Grundstücke 0%	N	-
2975	LASA	LAAS			G090180900	6853905/11	FERROVIA MERANO-MALLES	VINSCHGER BAHN MERAN-MALS	Demanio ferrovie-terreni 0%	Eisenbahndomäne-Grundstücke 0%	N	-
2976	LASA	LAAS			G090180900	6853905/12	FERROVIA MERANO-MALLES	VINSCHGER BAHN MERAN-MALS	Demanio ferrovie-terreni 0%	Eisenbahndomäne-Grundstücke 0%	N	-
2977	LASA	LAAS			G090180900	6853948/1	FERROVIA MERANO-MALLES	VINSCHGER BAHN MERAN-MALS	Demanio ferrovie-terreni 0%	Eisenbahndomäne-Grundstücke 0%	N	-
2978	LASA	LAAS			G090180900	6853948/2	FERROVIA MERANO-MALLES	VINSCHGER BAHN MERAN-MALS	Demanio ferrovie-terreni 0%	Eisenbahndomäne-Grundstücke 0%	N	-
2979	LASA	LAAS			G090180900	6853639/2	FERROVIA MERANO-MALLES	VINSCHGER BAHN MERAN-MALS	Demanio ferrovie-terreni 0%	Eisenbahndomäne-Grundstücke 0%	N	-
2980	LASA	LAAS			G090180900	6853638/2	FERROVIA MERANO-MALLES	VINSCHGER BAHN MERAN-MALS	Demanio ferrovie-terreni 0%	Eisenbahndomäne-Grundstücke 0%	N	-
2981	LASA	LAAS			G090180900	6853643/3	FERROVIA MERANO-MALLES	VINSCHGER BAHN MERAN-MALS	Demanio ferrovie-terreni 0%	Eisenbahndomäne-Grundstücke 0%	N	-
2982	LASA	LAAS			G090180900	6853658/3	FERROVIA MERANO-MALLES	VINSCHGER BAHN MERAN-MALS	Demanio ferrovie-terreni 0%	Eisenbahndomäne-Grundstücke 0%	N	-
2983	LASA	LAAS			G090180900	6853686/1	FERROVIA MERANO-MALLES	VINSCHGER BAHN MERAN-MALS	Demanio ferrovie-terreni 0%	Eisenbahndomäne-Grundstücke 0%	N	-
2984	LASA	LAAS			G090180900	6853711/2	FERROVIA MERANO-MALLES	VINSCHGER BAHN MERAN-MALS	Demanio ferrovie-terreni 0%	Eisenbahndomäne-Grundstücke 0%	N	-
2985	LASA	LAAS			G090180900	6853905/8	FERROVIA MERANO-MALLES	VINSCHGER BAHN MERAN-MALS	Demanio ferrovie-terreni 0%	Eisenbahndomäne-Grundstücke 0%	N	-
2986	LASA	LAAS			G090180900	6853320/10	FERROVIA MERANO-MALLES	VINSCHGER BAHN MERAN-MALS	Demanio ferrovie-terreni 0%	Eisenbahndomäne-Grundstücke 0%	N	-
2987	LASA	LAAS			G090180900	6853905/13	FERROVIA MERANO-MALLES	VINSCHGER BAHN MERAN-MALS	Demanio ferrovie-terreni 0%	Eisenbahndomäne-Grundstücke 0%	N	-
2988	LASA	LAAS			G090180900	6853905/14	FERROVIA MERANO-MALLES	VINSCHGER BAHN MERAN-MALS	Demanio ferrovie-terreni 0%	Eisenbahndomäne-Grundstücke 0%	N	-
2989	LASA	LAAS			G090180900	6853457/2	FERROVIA MERANO-MALLES	VINSCHGER BAHN MERAN-MALS	Demanio ferrovie-terreni 0%	Eisenbahndomäne-Grundstücke 0%	N	-
2990	LASA	LAAS			G090180900	6853482/2	FERROVIA MERANO-MALLES	VINSCHGER BAHN MERAN-MALS	Demanio ferrovie-terreni 0%	Eisenbahndomäne-Grundstücke 0%	N	-
2991	LASA	LAAS			G090180900	6853905/15	FERROVIA MERANO-MALLES	VINSCHGER BAHN MERAN-MALS	Demanio ferrovie-terreni 0%	Eisenbahndomäne-Grundstücke 0%	N	-
2992	LASA	LAAS			G090180900	6853682/3	FERROVIA MERANO-MALLES	VINSCHGER BAHN MERAN-MALS	Demanio ferrovie-terreni 0%	Eisenbahndomäne-Grundstücke 0%	N	-
2993	LASA	LAAS			G090180900	6853685/5	FERROVIA MERANO-MALLES	VINSCHGER BAHN MERAN-MALS	Demanio ferrovie-terreni 0%	Eisenbahndomäne-Grundstücke 0%	N	-
2994	LASA	LAAS			G090180900	6853685/6	FERROVIA MERANO-MALLES	VINSCHGER BAHN MERAN-MALS	Demanio ferrovie-terreni 0%	Eisenbahndomäne-Grundstücke 0%	N	-
2995	LASA	LAAS			G090180900	6853685/7	FERROVIA MERANO-MALLES	VINSCHGER BAHN MERAN-MALS	Demanio ferrovie-terreni 0%	Eisenbahndomäne-Grundstücke 0%	N	-
2996	LASA	LAAS			G090180900	6853685/8	FERROVIA MERANO-MALLES	VINSCHGER BAHN MERAN-MALS	Demanio ferrovie-terreni 0%	Eisenbahndomäne-Grundstücke 0%	N	-
2997	LASA	LAAS			G090180900	6853905/16	FERROVIA MERANO-MALLES	VINSCHGER BAHN MERAN-MALS	Demanio ferrovie-terreni 0%	Eisenbahndomäne-Grundstücke 0%	N	-
2998	LASA	LAAS			G090180900	6853905/17	FERROVIA MERANO-MALLES	VINSCHGER BAHN MERAN-MALS	Demanio ferrovie-terreni 0%	Eisenbahndomäne-Grundstücke 0%	N	-
2999	LASA	LAAS			G090180900	6853905/18	FERROVIA MERANO-MALLES	VINSCHGER BAHN MERAN-MALS	Demanio ferrovie-terreni 0%	Eisenbahndomäne-Grundstücke 0%	N	-
3000	LASA	LAAS			G090180900	6853905/19	FERROVIA MERANO-MALLES	VINSCHGER BAHN MERAN-MALS	Demanio ferrovie-terreni 0%	Eisenbahndomäne-Grundstücke 0%	N	-
3001	LASA	LAAS			G090180900	6853905/20	FERROVIA MERANO-MALLES	VINSCHGER BAHN MERAN-MALS	Demanio ferrovie-terreni 0%	Eisenbahndomäne-Grundstücke 0%	N	-
3002	LASA	LAAS			G090180900	6853905/21	FERROVIA MERANO-MALLES	VINSCHGER BAHN MERAN-MALS	Demanio ferrovie-terreni 0%	Eisenbahndomäne-Grundstücke 0%	N	-
3003	LASA	LAAS			G090180900	6853905/22	FERROVIA MERANO-MALLES	VINSCHGER BAHN MERAN-MALS	Demanio ferrovie-terreni 0%	Eisenbahndomäne-Grundstücke 0%	N	-
3004	LASA	LAAS			G090180900	6853945/1	FERROVIA MERANO-MALLES	VINSCHGER BAHN MERAN-MALS	Demanio ferrovie-terreni 0%	Eisenbahndomäne-Grundstücke 0%	N	-
3005	LASA	LAAS			G090180900	6853945/2	FERROVIA MERANO-MALLES	VINSCHGER BAHN MERAN-MALS	Demanio ferrovie-terreni 0%	Eisenbahndomäne-Grundstücke 0%	N	-
3006	LASA	LAAS			G090180900	6853945/3	FERROVIA MERANO-MALLES	VINSCHGER BAHN MERAN-MALS	Demanio ferrovie-terreni 0%	Eisenbahndomäne-Grundstücke 0%	N	-
3007	LASA	LAAS			G090180900	6853945/4	FERROVIA MERANO-MALLES	VINSCHGER BAHN MERAN-MALS	Demanio ferrovie-terreni 0%	Eisenbahndomäne-Grundstücke 0%	N	-
3008	LASA	LAAS			G090180900	6853945/5	FERROVIA MERANO-MALLES	VINSCHGER BAHN MERAN-MALS	Demanio ferrovie-terreni 0%	Eisenbahndomäne-Grundstücke 0%	N	-
3009	LASA	LAAS			G090180900	6853945/6	FERROVIA MERANO-MALLES	VINSCHGER BAHN MERAN-MALS	Demanio ferrovie-terreni 0%	Eisenbahndomäne-Grundstücke 0%	N	-
3010	LASA	LAAS			G090180900	6853434/7	FERROVIA MERANO-MALLES	VINSCHGER BAHN MERAN-MALS	Demanio ferrovie-terreni 0%	Eisenbahndomäne-Grundstücke 0%	N	-
3011	LASA	LAAS			G090180900	6853440/4	FERROVIA MERANO-MALLES	VINSCHGER BAHN MERAN-MALS	Demanio ferrovie-terreni 0%	Eisenbahndomäne-Grundstücke 0%	N	-
3012	LASA	LAAS			G090180900	6853226/5	FERROVIA MERANO-MALLES	VINSCHGER BAHN MERAN-MALS	Demanio ferrovie-terreni 0%	Eisenbahndomäne-Grundstücke 0%	N	-
3013	LASA	LAAS			G090180900	6853445/6	FERROVIA MERANO-MALLES	VINSCHGER BAHN MERAN-MALS	Demanio ferrovie-terreni 0%	Eisenbahndomäne-Grundstücke 0%	N	-
3014	LASA	LAAS			G090180900	6853455/7	FERROVIA MERANO-MALLES	VINSCHGER BAHN MERAN-MALS	Demanio ferrovie-terreni 0%	Eisenbahndomäne-Grundstücke 0%	N	-
3015	MALLES VENOSTA	MALS IM VINSCHGAU			G090200002	6952075	TERRENI (TERR. SDEM.)	GRÜNDE (ENTDEM. GRÜNDE)	Patrimonio disp.-terreni 0%	Verfügb. Vermögen-Grundstücke 0%	N	-
3016	MALLES VENOSTA	MALS IM VINSCHGAU			G090200002	6952086	TERRENI (TERR. SDEM.)	GRÜNDE (ENTDEM. GRÜNDE)	Patrimonio disp.-terreni 0%	Verfügb. Vermögen-Grundstücke 0%	N	-
3017	MALLES VENOSTA	MALS IM VINSCHGAU			G090200002	6952087/1	TERRENI (TERR. SDEM.)	GRÜNDE (ENTDEM. GRÜNDE)	Patrimonio disp.-terreni 0%	Verfügb. Vermögen-Grundstücke 0%	N	-
3018	MALLES VENOSTA	MALS IM VINSCHGAU	VICOLO MERCATO, 6	MARKTGASSE 6	G090200004	6951482/2	STAZIONE FORESTALE MALLES	FORSTSTATION MALS	Patrimonio indisp.-edifici ad uso strumentale 2%	Unverfügb. Verm.-Gebäude f. instrument. Nutz. 2%	N	-
3019	MALLES VENOSTA	MALS IM VINSCHGAU	VICOLO MERCATO, 6	MARKTGASSE 6	G090200004	695482/2			Terreni sotto fabbr. e altre opere p.ed. cl.201 0%	Bauland - Bp der Klasse 201 0%	N	-
3020	MALLES VENOSTA	MALS IM VINSCHGAU	VIA MERCATO 4	MARKTGASSE 4	G090200005	6951587	DISTRETTO SOCIO-SANITARIO ALTA VAL VENOSTA	GESUNDHEITS- UND SOZIALSPRENGEL OBERVINSCHGAU	Patrimonio indisp.-Azienda san. Comunità compr. 3%	Unverfügb. Verm.-Gebäude Sanitätsbetr.u.Bez.Gem 3%	N	-
3021	MALLES VENOSTA	MALS IM VINSCHGAU	VIA MERCATO 7	MARKTGASSE 4	G090200005	6951587			Terreni sotto fabbr. e altre opere p.ed. cl.204 0%	Bauland - Bp der Klasse 204 0%	N	-
3022	MALLES VENOSTA	MALS IM VINSCHGAU	VIA STAZIONE 10	BAHNHOFSTR.10	G090200010	6951659	EX CONVENTO DEI CAPPUCCINI - SERVIZIO DI RIABILITAZIONE	EHEMALIGES KAPUZINERKLOSTER - REHABILITATIONSDIENST	Patrimonio indisp.-Azienda san. Comunità compr. 3%	Unverfügb. Verm.-Gebäude Sanitätsbetr.u.Bez.Gem 3%	N	-
3023	MALLES VENOSTA	MALS IM VINSCHGAU	VIA STAZIONE 10	BAHNHOFSTR.10	G090200010	6951659			Terreni sotto fabbr. e altre opere p.ed. cl.204 0%	Bauland - Bp der Klasse 204 0%	N	-
3024	MALLES VENOSTA	MALS IM VINSCHGAU	VIA STATALE, 9	STAATSSSTR. 9	G090200020	6951571	ISTITUTO DISTRUZIONE SECONDARIA DI SECONDO GRADO D.MALLES	OBERSCHULZENTRUM MALS	Patrimonio Indisp.-scuole 2%	Unverfügb. Vermögen-Schulen 2%	S/J	20.843,31
3025	MALLES VENOSTA	MALS IM VINSCHGAU	VIA STATALE, 9	STAATSSSTR. 9	G090200020	6951619	ISTITUTO DISTRUZIONE SECONDARIA DI SECONDO GRADO D.MALLES	OBERSCHULZENTRUM MALS	Patrimonio Indisp.-scuole 2%	Unverfügb. Vermögen-Schulen 2%	N	-
3026	MALLES VENOSTA	MALS IM VINSCHGAU	VIA STATALE, 9	STAATSSSTR. 9	G090200020	6951571			Terreni sotto fabbr. e altre opere p.ed. cl.202 0%	Bauland - Bp der Klasse 202 0%	N	-
3027	MALLES VENOSTA	MALS IM VINSCHGAU	VIA STATALE, 9	STAATSSSTR. 9	G090200020	6951619			Terreni sotto fabbr. e altre opere p.ed. cl.202 0%	Bauland - Bp der Klasse 202 0%	N	-
3028	MALLES VENOSTA	MALS IM VINSCHGAU	VIA STAZIONE	BAHNHOFSTR.	G090200801	6951295	EX CASERMA WACKERNELL	EHEM. WACKERNELL KASERNE	Patrimonio disp.-edifici 2%	Verfügb. Vermögen-Gebäude 2%	N	-
3029	MALLES VENOSTA	MALS IM VINSCHGAU	VIA STAZIONE	BAHNHOFSTR.	G090200801	6951302	EX CASERMA WACKERNELL	EHEM. WACKERNELL KASERNE	Patrimonio disp.-edifici 2%	Verfügb. Vermögen-Gebäude 2%	N	-
3030	MALLES VENOSTA	MALS IM VINSCHGAU	VIA STAZIONE	BAHNHOFSTR.	G090200801	6951304	EHEM. WACKERNELL KASERNE	EHEM. WACKERNELL KASERNE	Patrimonio disp.-edifici 2%	Verfügb. Vermögen-Gebäude 2%	N	-
3031	MALLES VENOSTA	MALS IM VINSCHGAU	VIA STAZIONE	BAHNHOFSTR.	G090200801	6951305	EX CASERMA WACKERNELL	EHEM. WACKERNELL KASERNE	Patrimonio disp.-edifici 2%	Verfügb. Vermögen-Gebäude 2%	N	-
3032	MALLES VENOSTA	MALS IM VINSCHGAU	VIA STAZIONE	BAHNHOFSTR.	G090200801	6951306	EX CASERMA WACKERNELL	EHEM. WACKERNELL KASERNE	Patrimonio disp.-edifici 2%	Verfügb. Vermögen-Gebäude 2%	N	-
3033	MALLES VENOSTA	MALS IM VINSCHGAU	VIA STAZIONE	BAHNHOFSTR.	G090200801	6952028/1	EX CASERMA WACKERNELL	EHEM. WACKERNELL KASERNE	Patrimonio disp.-terreni 0%	Verfügb. Vermögen-Grundstücke 0%	N	-
3034	MALLES VENOSTA	MALS IM VINSCHGAU	VIA STAZIONE	BAHNHOFSTR.	G090200801	6951295			Terreni sotto fabbr. e altre opere p.ed. cl.101 0%	Bauland - Bp der Klasse 101 0%	N	-
3035	MALLES VENOSTA	MALS IM VINSCHGAU	VIA STAZIONE	BAHNHOFSTR.	G090200801	695301			Terreni sotto fabbr. e altre opere p.ed. cl.101 0%	Bauland - Bp der Klasse 101 0%	N	-
3036	MALLES VENOSTA	MALS IM VINSCHGAU	VIA STATALE	STAATSSSTRASSE	G090200830	6951286/2	SBARRAMENTO ANTICARRO	PANZERSPERRE	Patrimonio disp.-terreni 0%	Verfü		



Numero progressivo / fortlaufende Nummer	COMUNE AMMINISTRATIVO	VERWALTUNGS- GEMEINDE	INDIRIZZO	ADRESSE	CENTRO DI COSTO KOSTEN- STELLE	Kombikey	DESCRIZIONE	BESCHREIBUNG	DESTINAZIONE GIURIDICA	RECHTLICHE BESTIMMUNG	PROVENTO ENNAHME SUA NONEN	IMPOTRO € LOCAZIONE ATTIVA ANNUA AL / JÄHRLICHE AKTIVE MIETE € ZUM 31.12.2018
3072	MALLES VENOSTA	MALS IM VINSCHGAU	RIFUGIO OBERETTES	OBERETTESHÜTTE	G090220802	702/2403	TERRENO VICINO AL RIFUGIO OBERETTES	GRUNDSTÜCK IN DER NAHE DER OBERETTESHÜTTE	Patrimonio disp.-terreni 0%	Verfügb. Vermögen-Grundstücke 0%	N	-
3073	PRATO ALLO STELVIO	PRAD AM STILFSEERJOCH			G090230001	712/1188/1	VECCHIO ADIGE	ALTE ETSCH	Patrimonio disp.-terreni 0%	Verfügb. Vermögen-Grundstücke 0%	N	-
3074	PRATO ALLO STELVIO	PRAD AM STILFSEERJOCH			G090230001	712/1188/6	VECCHIO ADIGE	ALTE ETSCH	Patrimonio disp.-terreni 0%	Verfügb. Vermögen-Grundstücke 0%	N	-
3075	PRATO ALLO STELVIO	PRAD AM STILFSEERJOCH			G090230001	712/1188/9	VECCHIO ADIGE	ALTE ETSCH	Patrimonio disp.-terreni 0%	Verfügb. Vermögen-Grundstücke 0%	N	-
3076	SILANDRO	SCHLANDERS			G090270040	719/749/2	FUNKUMSETZERSTATION (F. ZIVILSCHUTZ)	STAZIONE RIPETITRICE (P. SERVIZIO PROTEZ. CIVILE)	Patrimonio indisp.-terreni 0%	Verfügb. Vermögen-Grundstücke 0%	N	-
3077	SILANDRO	SCHLANDERS			G090270900	719/940/3	FERROVIA MERANO-MALLES	VINSCHGER BAHN - MERAN-MALS	Demanio ferrovie-terreni 0%	Eisenbahndomäne-Grundstücke 0%	N	-
3078	SILANDRO	SCHLANDERS			G090270900	719/944/1	FERROVIA MERANO-MALLES	VINSCHGER BAHN - MERAN-MALS	Demanio ferrovie-terreni 0%	Eisenbahndomäne-Grundstücke 0%	N	-
3079	SILANDRO	SCHLANDERS			G090270900	719/1052	FERROVIA MERANO-MALLES	VINSCHGER BAHN - MERAN-MALS	Demanio ferrovie-terreni 0%	Eisenbahndomäne-Grundstücke 0%	N	-
3080	SILANDRO	SCHLANDERS			G090270900	719/1060	FERROVIA MERANO-MALLES	VINSCHGER BAHN - MERAN-MALS	Demanio ferrovie-terreni 0%	Eisenbahndomäne-Grundstücke 0%	N	-
3081	SENALES	SCHNALS			G090280002	718/763/15	STRADA	STRASSE	Patrimonio disp.-terreni 0%	Verfügb. Vermögen-Grundstücke 0%	N	-
3082	LACES	LATSCH			G090300800	721/147	CASTEL MONTANI (MONTANI DI SOPRA)	SCHLOSSE MONTANI (OBERMONTANI)	Patrimonio indisponibile-ramo artistico-edifici 0%	Unverfügb. Vermögen - Denkmäler-Gebäude 0%	N	-
3083	CASTELBELLO-GIARDES	KASTELBELL-TSCHARS			G090300800	721/987/3	CASTELLO DI CASTELBELLO	SCHLOSSE KASTELBELL	Patrimonio indisp.-ramo artistico-terreni 0%	Unverfügb. Vermögen - Denkmäler - Grundstücke 0%	N	-
3084	LACES	LATSCH			G090300801	721/987/6	CASTELLO DI CASTELBELLO	KAPELLE DES HL. STEFANS	Patrimonio indisp.-opere dest.culto 2%	Unverfügb. Vermögen-f.den Kultus best.Baut.2%	N	-
3085	LACES	LATSCH			G090300801	721/146	CAPPELLA DI SANTO STEFANO	KAPELLE DES HL. STEFANS	Patrimonio indisp.-opere dest.culto 2%	Unverfügb. Vermögen-f.den Kultus best.Baut.2%	N	-
3086	LACES	LATSCH			G090300801	721/146	CAPPELLA DI SANTO STEFANO	KAPELLE DES HL. STEFANS	Terreni sotto fabbr. e altre opere p.ed. cl.218 0%	Bauland - Bp der Klasse 218 0%	N	-
3087	ULTIMO	ULTEN			G090300802	721/987/4	ZONA ARCHEOLOGICA "KIRCHHUEGEL"	ARCHEOLOGISCHE ZONE "KIRCHHUEGEL"	Patrimonio indisp.-ramo artistico-terreni 0%	Unverfügb. Vermögen - Denkmäler - Grundstücke 0%	N	-
3088	LACES	LATSCH			G090300900	721/1438	FERROVIA MERANO-MALLES	VINSCHGER BAHN - MERAN-MALS	Demanio ferrovie-terreni 0%	Eisenbahndomäne-Grundstücke 0%	N	-
3089	LACES	LATSCH			G090300997	721/381	RELITTI STRADALI	STRASSENRELIKTE	Patrimonio disp.-edifici 2%	Verfügb. Vermögen-Gebäude 2%	N	-
3090	LACES	LATSCH			G090300997	721/381	RELITTI STRADALI	STRASSENRELIKTE	Terreni sotto fabbr. e altre opere p.ed. cl.101 0%	Bauland - Bp der Klasse 101 0%	N	-
3091	LASA	LAAS			G090310900	734/108	FERROVIA MERANO-MALLES	VINSCHGER BAHN - MERAN-MALS	Demanio Ferrovie -edifici 2%	Eisenbahndomäne-Gebäude 2%	N	-
3092	LASA	LAAS			G090310900	734/109	FERROVIA MERANO-MALLES	VINSCHGER BAHN - MERAN-MALS	Demanio Ferrovie -edifici 2%	Eisenbahndomäne-Gebäude 2%	N	-
3093	LASA	LAAS			G090310900	734/111	FERROVIA MERANO-MALLES	VINSCHGER BAHN - MERAN-MALS	Demanio Ferrovie -edifici 2%	Eisenbahndomäne-Gebäude 2%	N	-
3094	LASA	LAAS			G090310900	734/909/1	FERROVIA MERANO-MALLES	VINSCHGER BAHN - MERAN-MALS	Demanio ferrovie-terreni 0%	Eisenbahndomäne-Grundstücke 0%	N	-
3095	LASA	LAAS			G090310900	734/909/2	FERROVIA MERANO-MALLES	VINSCHGER BAHN - MERAN-MALS	Demanio ferrovie-terreni 0%	Eisenbahndomäne-Grundstücke 0%	N	-
3096	LASA	LAAS			G090310900	734/909/3	FERROVIA MERANO-MALLES	VINSCHGER BAHN - MERAN-MALS	Demanio ferrovie-terreni 0%	Eisenbahndomäne-Grundstücke 0%	N	-
3097	LASA	LAAS			G090310900	734/324/143	FERROVIA MERANO-MALLES	VINSCHGER BAHN - MERAN-MALS	Demanio ferrovie-terreni 0%	Eisenbahndomäne-Grundstücke 0%	N	-
3098	LASA	LAAS			G090310900	734/324/142	FERROVIA MERANO-MALLES	VINSCHGER BAHN - MERAN-MALS	Demanio ferrovie-terreni 0%	Eisenbahndomäne-Grundstücke 0%	N	-
3099	LASA	LAAS			G090310900	734/324/89	FERROVIA MERANO-MALLES	VINSCHGER BAHN - MERAN-MALS	Demanio ferrovie-terreni 0%	Eisenbahndomäne-Grundstücke 0%	N	-
3100	LASA	LAAS			G090310900	734/324/144	FERROVIA MERANO-MALLES	VINSCHGER BAHN - MERAN-MALS	Demanio ferrovie-terreni 0%	Eisenbahndomäne-Grundstücke 0%	N	-
3101	MALLES VENOSTA	MALS IM VINSCHGAU			G090330001	739/991	"BIOTOPO "TROCCKENHANG PLANEIL""	"BIOTOPO "TROCCKENHANG PLANEIL""	Patrimonio indisp.-beni sotto tutela paesagg. 0%	Unverfügb. Vermögen-Güter u.Landschaftsschutz 0%	N	-
3102	MALLES VENOSTA	MALS IM VINSCHGAU			G090330001	739/995	"BIOTOPO "TROCCKENHANG PLANEIL""	"BIOTOPO "TROCCKENHANG PLANEIL""	Patrimonio indisp.-beni sotto tutela paesagg. 0%	Unverfügb. Vermögen-Güter u.Landschaftsschutz 0%	N	-
3103	MALLES VENOSTA	MALS IM VINSCHGAU			G090330001	739/996	"BIOTOPO "TROCCKENHANG PLANEIL""	"BIOTOPO "TROCCKENHANG PLANEIL""	Patrimonio indisp.-beni sotto tutela paesagg. 0%	Unverfügb. Vermögen-Güter u.Landschaftsschutz 0%	N	-
3104	MALLES VENOSTA	MALS IM VINSCHGAU			G090330001	739/998	"BIOTOPO "TROCCKENHANG PLANEIL""	"BIOTOPO "TROCCKENHANG PLANEIL""	Patrimonio indisp.-beni sotto tutela paesagg. 0%	Unverfügb. Vermögen-Güter u.Landschaftsschutz 0%	N	-
3105	MALLES VENOSTA	MALS IM VINSCHGAU			G090330001	739/1003	"BIOTOPO "TROCCKENHANG PLANEIL""	"BIOTOPO "TROCCKENHANG PLANEIL""	Patrimonio indisp.-beni sotto tutela paesagg. 0%	Unverfügb. Vermögen-Güter u.Landschaftsschutz 0%	N	-
3106	MALLES VENOSTA	MALS IM VINSCHGAU			G090330001	739/1006	"BIOTOPO "TROCCKENHANG PLANEIL""	"BIOTOPO "TROCCKENHANG PLANEIL""	Patrimonio indisp.-beni sotto tutela paesagg. 0%	Unverfügb. Vermögen-Güter u.Landschaftsschutz 0%	N	-
3107	MALLES VENOSTA	MALS IM VINSCHGAU			G090330001	739/1012	"BIOTOPO "TROCCKENHANG PLANEIL""	"BIOTOPO "TROCCKENHANG PLANEIL""	Patrimonio indisp.-beni sotto tutela paesagg. 0%	Unverfügb. Vermögen-Güter u.Landschaftsschutz 0%	N	-
3108	MALLES VENOSTA	MALS IM VINSCHGAU			G090330001	739/1014	"BIOTOPO "TROCCKENHANG PLANEIL""	"BIOTOPO "TROCCKENHANG PLANEIL""	Patrimonio indisp.-beni sotto tutela paesagg. 0%	Unverfügb. Vermögen-Güter u.Landschaftsschutz 0%	N	-
3109	MALLES VENOSTA	MALS IM VINSCHGAU			G090330001	739/1151/6	"BIOTOPO "TROCCKENHANG PLANEIL""	"BIOTOPO "TROCCKENHANG PLANEIL""	Patrimonio indisp.-beni sotto tutela paesagg. 0%	Unverfügb. Vermögen-Güter u.Landschaftsschutz 0%	N	-
3110	PRATO ALLO STELVIO	PRAD AM STILFSEERJOCH			G090340005	745/1902/188	COM.COMPR.VENOSTA - LABORATORIO PROTETTO	BIOTOPO "ALTE ETSCH"	Patrimonio indisp.-beni sotto tutela paesagg. 0%	Unverfügb. Vermögen-Güter u.Landschaftsschutz 0%	N	-
3111	PRATO ALLO STELVIO	PRAD AM STILFSEERJOCH			G090340001	745/1936/1	BIOTOPO "VECCHIO ADIGE"	BIOTOPO "ALTE ETSCH"	Patrimonio indisp.-beni sotto tutela paesagg. 0%	Unverfügb. Vermögen-Güter u.Landschaftsschutz 0%	N	-
3112	PRATO ALLO STELVIO	PRAD AM STILFSEERJOCH			G090340001	745/3158/2	BIOTOPO "VECCHIO ADIGE"	BIOTOPO "ALTE ETSCH"	Patrimonio indisp.-beni sotto tutela paesagg. 0%	Unverfügb. Vermögen-Güter u.Landschaftsschutz 0%	N	-
3113	PRATO ALLO STELVIO	PRAD AM STILFSEERJOCH			G090340001	745/3158/3	BIOTOPO "VECCHIO ADIGE"	BIOTOPO "ALTE ETSCH"	Patrimonio indisp.-beni sotto tutela paesagg. 0%	Unverfügb. Vermögen-Güter u.Landschaftsschutz 0%	N	-
3114	PRATO ALLO STELVIO	PRAD AM STILFSEERJOCH			G090340001	745/3158/4	BIOTOPO "VECCHIO ADIGE"	BIOTOPO "ALTE ETSCH"	Patrimonio indisp.-beni sotto tutela paesagg. 0%	Unverfügb. Vermögen-Güter u.Landschaftsschutz 0%	N	-
3115	PRATO ALLO STELVIO	PRAD AM STILFSEERJOCH			G090340002	745/3155/1	TERRENI (TERR.SDEM.)	GRÜNDE (ENTDEM.GRÜNDE)	Patrimonio disp.-terreni 0%	Verfügb. Vermögen-Grundstücke 0%	N	-
3116	PRATO ALLO STELVIO	PRAD AM STILFSEERJOCH			G090340002	745/3155/3	TERRENI (TERR.SDEM.)	GRÜNDE (ENTDEM.GRÜNDE)	Patrimonio disp.-terreni 0%	Verfügb. Vermögen-Grundstücke 0%	N	-
3117	PRATO ALLO STELVIO	PRAD AM STILFSEERJOCH			G090340005	745/866	COM.COMPR.VENOSTA - LABORATORIO PROTETTO	BZGM VINSCHGAU - BEHINDERTENWERKSTATT	Patrimonio indisp.-Azienda san.,Comunità compr. 3%	Unverfügb. Verm.-Gebäude Sanitätsbetr.u.Bez.Gem 3%	N	-
3118	PRATO ALLO STELVIO	PRAD AM STILFSEERJOCH			G090340005	745/866	COM.COMPR.VENOSTA - LABORATORIO PROTETTO	BZGM VINSCHGAU - BEHINDERTENWERKSTATT	Patrimonio indisp.-terreni Az.San./servizi soc. 0%	Unverfügb. Verm.-Gründstücke Sanitätsb./Soz.Die.0%	N	-
3119	PRATO ALLO STELVIO	PRAD AM STILFSEERJOCH			G090340005	745/866	COM.COMPR.VENOSTA - LABORATORIO PROTETTO	BZGM VINSCHGAU - BEHINDERTENWERKSTATT	Terreni sotto fabbr. e altre opere p.ed. cl.204 0%	Bauland - Bp der Klasse 204 0%	N	-
3120	PRATO ALLO STELVIO	PRAD AM STILFSEERJOCH	VIA CROCE 3	Kreuzweg 3	G090340009	745/507	STAZIONE FORESTALE PRATO ALLO STELVIO	FORSTSTATION PRAD AM STILFSEERJOCH	Patrimonio indisp.-edifici ad uso strumentale 2%	Unverfügb. Verm.-Gebäude f. instrument. Nutz. 2%	N	-
3121	PRATO ALLO STELVIO	PRAD AM STILFSEERJOCH	VIA CROCE 3	Kreuzweg 3	G090340009	745/507	STAZIONE FORESTALE PRATO ALLO STELVIO	FORSTSTATION PRAD AM STILFSEERJOCH	Patrimonio indisp.-edifici ad uso strumentale 2%	Unverfügb. Verm.-Gebäude f. instrument. Nutz. 2%	N	-
3122	PRATO ALLO STELVIO	PRAD AM STILFSEERJOCH	VIA CROCE 3	Kreuzweg 3	G090340009	745/507	STAZIONE FORESTALE PRATO ALLO STELVIO	FORSTSTATION PRAD AM STILFSEERJOCH	Terreni sotto fabbr. e altre opere p.ed. cl.201 0%	Bauland - Bp der Klasse 201 0%	N	-
3123	PRATO ALLO STELVIO	PRAD AM STILFSEERJOCH	VIA CROCE 3	Kreuzweg 3	G090340009	745/507	STAZIONE FORESTALE PRATO ALLO STELVIO	FORSTSTATION PRAD AM STILFSEERJOCH	Terreni sotto fabbr. e altre opere p.ed. cl.201 0%	Bauland - Bp der Klasse 201 0%	N	-
3124	PRATO ALLO STELVIO	PRAD AM STILFSEERJOCH			G090340900	745/252	FERROVIA MERANO-MALLES	VINSCHGER BAHN - MERAN-MALS	Demanio Ferrovie -edifici 2%	Eisenbahndomäne-Gebäude 2%	N	-
3125	PRATO ALLO STELVIO	PRAD AM STILFSEERJOCH			G090340900	745/3165	FERROVIA MERANO-MALLES	VINSCHGER BAHN - MERAN-MALS	Demanio ferrovie-terreni 0%	Eisenbahndomäne-Grundstücke 0%	N	-
3126	PRATO ALLO STELVIO	PRAD AM STILFSEERJOCH			G090340900	745/3166	FERROVIA MERANO-MALLES	VINSCHGER BAHN - MERAN-MALS	Demanio ferrovie-terreni 0%	Eisenbahndomäne-Grundstücke 0%	N	-
3127	PRATO ALLO STELVIO	PRAD AM STILFSEERJOCH			G090340900	745/3167	FERROVIA MERANO-MALLES	VINSCHGER BAHN - MERAN-MALS	Demanio ferrovie-terreni 0%	Eisenbahndomäne-Grundstücke 0%	N	-
3128	CURON VENOSTA	GRAUN IM VINSCHGAU	VIA NAZIONALE 56	NATIONALSTR. 56	G090350802	756/312/83	PARCHEGGIO ASFALTATO: ZONA AGRICOLA	GRUNDSTÜCK ASPHALTIERTER PARKPLATZ: LANDW.GEBIET	Patrimonio disp.-terreni 0%	Verfügb. Vermögen-Grundstücke 0%	N	-
3129	CURON VENOSTA	GRAUN IM VINSCHGAU	MALGA-MONTE MEZZODI'	ALM-SONNENBERG	G090350804	756/309/6	CASERMA PERICOLANTE	KASERNE - BAUFÄLLIG	Patrimonio disp.-edifici 2%	Verfügb. Vermögen-Gebäude 2%	N	-
3130	CURON VENOSTA	GRAUN IM VINSCHGAU	VIA STATALE	STAATSSTRASSE	G090350809	756/527	CASERMA	KASERNE	Patrimonio disp.-edifici 2%	Verfügb. Vermögen-Gebäude 2%	N	-
3131	CURON VENOSTA	GRAUN IM VINSCHGAU	VIA STATALE	STAATSSTRASSE	G090350817	756/1236	CASERMA	KASERNE	Patrimonio disp.-terreni 0%	Verfügb. Vermögen-Grundstücke 0%	N	-
3132	CURON VENOSTA	GRAUN IM VINSCHGAU	MONTE MEZZODI'	SONNENBERG	G090350818	756/311/2	IMPIANTO FORTINI	BUNKERANLAGE	Patrimonio disp.-terreni 0%	Verfügb. Vermögen-Grundstücke 0%	N	-
3133	CURON VENOSTA	GRAUN IM VINSCHGAU	MONTE MEZZODI'	SONNENBERG	G090350821	756/311/18	IMPIANTO FORTINI	BUNKER UND SCHÜTZENGRENZEN	Patrimonio disp.-terreni 0%	Verfügb. Vermögen-Grundstücke 0%	N	-
3134	CURON VENOSTA	GRAUN IM VINSCHGAU	MONTE MEZZODI'	SONNENBERG	G090350822	756/311/19	ALPE CON FORTINO	ALM MIT BUNKER	Patrimonio disp.-terreni 0%	Verfügb. Vermögen-Grundstücke 0%	N	-
3135	CURON VENOSTA	GRAUN IM VINSCHGAU	GRAUN NR. 74	GRAUN NR. 74	G090350826	756/312/50	FORTINO "ETSCHQUELLE"	BUNKER "ETSCHQUELLE"	Patrimonio disp.-terreni 0%	Verfügb. Vermögen-Grundstücke 0%	N	-
3136	CURON VENOSTA	GRAUN IM VINSCHGAU	GRAUN NR. 74	GRAUN NR. 74	G090350826	756/399/2	FORTINO "ETSCHQUELLE"	BUNKER "ETSCHQUELLE"	Patrimonio disp.-terreni 0%	Verfügb. Vermögen-Grundstücke 0%	N	-
3137	CURON VENOSTA	GRAUN IM VINSCHGAU	CURON NR. 74	GRAUN NR. 74	G090350826	756/400/2	FORTINO "ETSCHQUELLE"	BUNKER "ETSCHQUELLE"	Patrimonio disp.-terreni 0%	Verfügb. Vermögen-Grundstücke 0%	N	-
3138	CURON VENOSTA	GRAUN IM VINSCHGAU	CURON NR. 74	GRAUN NR. 74	G090350826	756/312/49	FORTINO "ETSCHQUELLE"	BUNKER "ETSCHQUELLE"	Patrimonio disp.-terreni 0%	Verfügb. Vermögen-Grundstücke 0%	N	-
3139	CURON VENOSTA	GRAUN IM VINSCHGAU	CURON NR. 74	GRAUN NR. 74	G090350826	756/404/3	FORTINO "ETSCHQUELLE"	BUNKER "ETSCHQUELLE"	Patrimonio disp.-terreni 0%	Verfügb. Vermögen-Grundstücke 0%	N	-
3140	CURON VENOSTA	GRAUN IM VINSCHGAU	CURON NR. 74	GRAUN NR. 74	G090350826	756/474	FORTINO "ETSCHQUELLE"	BUNKER "ETSCHQUELLE"	Patrimonio indisponibile-ramo artistico-edifici 0%	Unverfügb. Vermögen - Denkmäler-Gebäude 0%	N	-
3141	CURON VENOSTA	GRAUN IM VINSCHGAU	CURON NR. 74	GRAUN NR. 74	G090350826	756/475	FORTINO "ETSCHQUELLE"	BUNKER "ETSCHQUELLE"	Patrimonio indisponibile-ramo artistico-edifici 0%	Unverfügb. Vermögen - Denkmäler-Gebäude 0%	N	-
3142	CURON VENOSTA	GRAUN IM VINSCHGAU	CURON NR. 74	GRAUN NR. 74	G090350826	756/476	FORTINO "ETSCHQUELLE"	BUNKER "ETSCHQUELLE"	Patrimonio indisponibile-ramo artistico-edifici 0%	Unverfügb. Vermögen - Denkmäler-Gebäude 0%	N	-
3143	CURON VENOSTA	GRAUN IM VINSCHGAU	CURON NR. 74	GRAUN NR. 74	G090350826	756/477	FORTINO "ETSCHQUELLE"	BUNKER "ETSCHQUELLE"	Patrimonio indisponibile-ramo artistico-edifici 0%	Unverfügb. Vermögen - Denkmäler-Gebäude 0%	N	-
3144	CURON VENOSTA	GRAUN IM VINSCHGAU	CURON NR. 74	GRAUN NR. 74	G090350826	756/478	FORTINO "ETSCHQUELLE"	BUNKER "ETSCHQUELLE"	Patrimonio indisponibile-ramo artistico-edifici 0%	Unverfügb. Vermögen - Denkmäler-Gebäude 0%	N	-
3145	CURON VENOSTA	GRAUN IM VINSCHGAU	CURON NR. 74	GRAUN NR. 74	G090350826	756/479	FORTINO "ETSCHQUELLE"	BUNKER "ETSCHQUELLE"	Patrimonio indisponibile-ramo artistico-edifici 0%	Unverfügb. Vermögen - Denkmäler-Gebäude 0%	N	-
3146	CURON VENOSTA	GRAUN IM VINSCHGAU	CURON NR. 74	GRAUN NR. 74	G090350826	756/480	FORTINO "ETSCHQUELLE"	BUNKER "ETSCHQUELLE"	Patrimonio indisponibile-ramo artistico-edifici 0%	Unverfügb. Vermögen - Denkmäler-Gebäude 0%	N	-
3147	CURON VENOSTA	GRAUN IM VINSCHGAU	CURON NR. 74	GRAUN NR. 74	G090350826	756/481	FORTINO "ETSCHQUELLE"	BUNKER "ETSCHQUELLE"	Patrimonio indisponibile-ramo artistico-edifici 0%	Unverfügb. Vermögen - Denkmäler-Gebäude 0%	N	-
3148	CURON VENOSTA	GRAUN IM VINSCHGAU	VIA STATALE	STAATSSTRASSE	G090350829	756/527/3	SBARRAMENTO ANTICARRO C.IMP.FORTINI	PANZERSPERRE MIT BUNKERANLAGE	Patrimonio disp.-terreni 0%	Verfügb. Vermögen-Grundstücke 0%	N	-
3149	CURON VENOSTA	GRAUN IM VINSCHGAU	VIA STATALE	STAATSSTRASSE	G090350829	756/543/3	SBARRAMENTO ANTICARRO C.IMP.FORTINI	PANZERSPERRE MIT BUNKERANLAGE	Patrimonio disp.-terreni 0%	Verfügb. Vermögen-Grundstücke 0%	N	-
3150	CURON VENOSTA	GRAUN IM VINSCHGAU	VIA STATALE	STAATSSTRASSE	G090350830	756/534/2	BOSCO, ROCCIA CON FORTINO	WALD, FELS MIT BUNKER	Patrimonio disp.-terreni 0%	Verfügb. Vermögen-Grundstücke 0%	N	



Numero progressivo / fortlaufende Nummer	COMUNE AMMINISTRATIVO	VERWALTUNGSGEMEINDE	INDIRIZZO	ADRESSE	CENTRO DI COSTO KOSTEN-SELLE	Kombikey	DESCRIZIONE	BESCHREIBUNG	DESTINAZIONE GIURIDICA	RECHTLICHE BESTIMMUNG	PROVENTO ENTRAHME SUIA NONEN	IMPOTRO € LOCAZIONE ATTIVA ANNUA AL / JÄHRLICHE AKTIVE MIETE €
3195	SILANDRO	SCHLANDERS	VIA PARCO PLAWENN, 3	PLAWENNPARK 3	G090380059	7981,574/1	ISTITUTO DISTRUZIONE SECONDARIA DI SECONDO GRADO D.SILANO OERSCHULZENTRUM SCHLANDERS		Patrimonio Indisp.-scuole 2%	Unverfüg.Vermögen-Schulen 2%	N	-
3196	SILANDRO	SCHLANDERS	VIA PARCO PLAWENN, 3	PLAWENNPARK 3	G090380059	7981,574/2	ISTITUTO DISTRUZIONE SECONDARIA DI SECONDO GRADO D.SILANO OERSCHULZENTRUM SCHLANDERS		Patrimonio Indisp.-scuole 2%	Unverfüg.Vermögen-Schulen 2%	N	-
3197	SILANDRO	SCHLANDERS	VIA PARCO PLAWENN, 3	PLAWENNPARK 3	G090380059	7981574/1			Terreni sotto fabbr. e altre opere p.ed. cl.202 0%	Bauland - Bp der Klasse 202 0%	N	-
3198	SILANDRO	SCHLANDERS	VIA PARCO PLAWENN, 3	PLAWENNPARK 3	G090380059	7981574/2			Terreni sotto fabbr. e altre opere p.ed. cl.202 0%	Bauland - Bp der Klasse 202 0%	N	-
3199	SILANDRO	SCHLANDERS	VIA PROTZEN, 10	PROTZENWEG 10	G090380060	7981,1092	ISTITUTO TECNICO PER IL SETTORE TECNOLOGICO SILANDRO	TECHNOLOGISCHE FACHOBERSCHULE SCHLANDERS	Patrimonio Indisp.-scuole 2%	Unverfüg.Vermögen-Schulen 2%	N	-
3200	SILANDRO	SCHLANDERS	VIA PROTZEN, 10	PROTZENWEG 10	G090380060	7981,1092			Terreni sotto fabbr. e altre opere p.ed. cl.202 0%	Bauland - Bp der Klasse 202 0%	N	-
3201	SILANDRO	SCHLANDERS			G090380821	7981,220	CASERMA DRUSO DI SILANDRO	DRUSUSKASERNE SCHLANDERS	Patrimonio disp.-edifici 2%	Verfüg.Vermögen-Gebäude 2%	N	-
3202	SILANDRO	SCHLANDERS			G090380821	7981,269	CASERMA DRUSO DI SILANDRO	DRUSUSKASERNE SCHLANDERS	Patrimonio disp.-edifici 2%	Verfüg.Vermögen-Gebäude 2%	N	-
3203	SILANDRO	SCHLANDERS			G090380821	7981,215/2	CASERMA DRUSO DI SILANDRO	DRUSUSKASERNE SCHLANDERS	Patrimonio disp.-edifici 2%	Verfüg.Vermögen-Gebäude 2%	N	-
3204	SILANDRO	SCHLANDERS			G090380821	7981,216/2	CASERMA DRUSO DI SILANDRO	DRUSUSKASERNE SCHLANDERS	Patrimonio disp.-edifici 2%	Verfüg.Vermögen-Gebäude 2%	N	-
3205	SILANDRO	SCHLANDERS			G090380821	7981,217/2	CASERMA DRUSO DI SILANDRO	DRUSUSKASERNE SCHLANDERS	Patrimonio disp.-edifici 2%	Verfüg.Vermögen-Gebäude 2%	N	-
3206	SILANDRO	SCHLANDERS			G090380821	7981,218/2	CASERMA DRUSO DI SILANDRO	DRUSUSKASERNE SCHLANDERS	Patrimonio disp.-edifici 2%	Verfüg.Vermögen-Gebäude 2%	N	-
3207	SILANDRO	SCHLANDERS			G090380821	7981,270/2	CASERMA DRUSO DI SILANDRO	DRUSUSKASERNE SCHLANDERS	Patrimonio disp.-edifici 2%	Verfüg.Vermögen-Gebäude 2%	N	-
3208	SILANDRO	SCHLANDERS			G090380821	7981,220	CASERMA DRUSO DI SILANDRO	DRUSUSKASERNE SCHLANDERS	Terreni sotto fabbr. e altre opere p.ed. cl.101 0%	Bauland - Bp der Klasse 101 0%	N	-
3209	SILANDRO	SCHLANDERS			G090380821	7981,269			Terreni sotto fabbr. e altre opere p.ed. cl.101 0%	Bauland - Bp der Klasse 101 0%	N	-
3210	SILANDRO	SCHLANDERS			G090380821	7981215/2			Terreni sotto fabbr. e altre opere p.ed. cl.101 0%	Bauland - Bp der Klasse 101 0%	N	-
3211	SILANDRO	SCHLANDERS			G090380821	7981216/2			Terreni sotto fabbr. e altre opere p.ed. cl.101 0%	Bauland - Bp der Klasse 101 0%	N	-
3212	SILANDRO	SCHLANDERS			G090380821	7981217/2			Terreni sotto fabbr. e altre opere p.ed. cl.101 0%	Bauland - Bp der Klasse 101 0%	N	-
3213	SILANDRO	SCHLANDERS			G090380821	7981218/2			Terreni sotto fabbr. e altre opere p.ed. cl.101 0%	Bauland - Bp der Klasse 101 0%	N	-
3214	SILANDRO	SCHLANDERS			G090380900	7981,907	FERROVIA MERANO-MALLES	VINSCHGER BAHN MERAN-MALS	Demanio Ferrovie-edifici 2%	Eisenbahndomäne-Gebäude 2%	N	-
3215	SILANDRO	SCHLANDERS			G090380900	7981261/1	FERROVIA MERANO-MALLES	VINSCHGER BAHN MERAN-MALS	Demanio Ferrovie-terreni 0%	Eisenbahndomäne-Grundstücke 0%	N	-
3216	SILANDRO	SCHLANDERS			G090380900	7981261/2	FERROVIA MERANO-MALLES	VINSCHGER BAHN MERAN-MALS	Demanio Ferrovie-terreni 0%	Eisenbahndomäne-Grundstücke 0%	N	-
3217	SILANDRO	SCHLANDERS			G090380900	79811237/4	FERROVIA MERANO-MALLES	VINSCHGER BAHN MERAN-MALS	Demanio Ferrovie-terreni 0%	Eisenbahndomäne-Grundstücke 0%	N	-
3218	SILANDRO	SCHLANDERS			G090380900	79811399	FERROVIA MERANO-MALLES	VINSCHGER BAHN MERAN-MALS	Demanio Ferrovie-terreni 0%	Eisenbahndomäne-Grundstücke 0%	N	-
3219	SILANDRO	SCHLANDERS			G090380900	79811400	FERROVIA MERANO-MALLES	VINSCHGER BAHN MERAN-MALS	Demanio Ferrovie-terreni 0%	Eisenbahndomäne-Grundstücke 0%	N	-
3220	SILANDRO	SCHLANDERS			G090380900	79811401/1	FERROVIA MERANO-MALLES	VINSCHGER BAHN MERAN-MALS	Demanio Ferrovie-terreni 0%	Eisenbahndomäne-Grundstücke 0%	N	-
3221	SILANDRO	SCHLANDERS			G090380900	79811402/1	FERROVIA MERANO-MALLES	VINSCHGER BAHN MERAN-MALS	Demanio Ferrovie-terreni 0%	Eisenbahndomäne-Grundstücke 0%	N	-
3222	SILANDRO	SCHLANDERS			G090380900	79811398/1	FERROVIA MERANO-MALLES	VINSCHGER BAHN MERAN-MALS	Demanio Ferrovie-terreni 0%	Eisenbahndomäne-Grundstücke 0%	N	-
3223	MALLES VENOSTA	MALS IM VINSCHGAU	SLINGIA	SCHLING	G090390800	7991,73	CASERMA D.GUARDIA DI FINANZA	FINANZKASERNE	Patrimonio disp.-edifici 2%	Verfüg.Vermögen-Gebäude 2%	N	-
3224	MALLES VENOSTA	MALS IM VINSCHGAU	SLINGIA	SCHLING	G090390800	7991603/2	CASERMA D.GUARDIA DI FINANZA	FINANZKASERNE	Patrimonio disp.-edifici 2%	Verfüg.Vermögen-Gebäude 2%	N	-
3225	MALLES VENOSTA	MALS IM VINSCHGAU	SLINGIA	SCHLING	G090390800	7991,73			Terreni sotto fabbr. e altre opere p.ed. cl.101 0%	Bauland - Bp der Klasse 101 0%	N	-
3226	SLUDERNO	SCHLUDERN			G090400001	80012615	TERRENI (TERR. SDEM.)	GRÜNDE (ENTDEM.GRÜNDE)	Patrimonio disp.-terreni 0%	Unverfüg.Vermögen-Grundstücke 0%	N	-
3227	SLUDERNO	SCHLUDERN			G090400002	8001696	BIOTOPO "SCHLUDERNER AU"	BIOTOP "SCHLUDERNER AU"	Patrimonio indisp.-beni sotto tutela paesagg. 0%	Unverfüg.Vermögen-Güter u.Landschaftsschutz 0%	N	-
3228	SLUDERNO	SCHLUDERN			G090400002	8001690/1	BIOTOPO "SCHLUDERNER AU"	BIOTOP "SCHLUDERNER AU"	Patrimonio indisp.-beni sotto tutela paesagg. 0%	Unverfüg.Vermögen-Güter u.Landschaftsschutz 0%	N	-
3229	SLUDERNO	SCHLUDERN			G090400002	8001690/3	BIOTOPO "SCHLUDERNER AU"	BIOTOP "SCHLUDERNER AU"	Patrimonio indisp.-beni sotto tutela paesagg. 0%	Unverfüg.Vermögen-Güter u.Landschaftsschutz 0%	N	-
3230	SLUDERNO	SCHLUDERN			G090400002	80012608/3	BIOTOPO "SCHLUDERNER AU"	BIOTOP "SCHLUDERNER AU"	Patrimonio indisp.-beni sotto tutela paesagg. 0%	Unverfüg.Vermögen-Güter u.Landschaftsschutz 0%	N	-
3231	SLUDERNO	SCHLUDERN			G090400002	80012612	BIOTOPO "SCHLUDERNER AU"	BIOTOP "SCHLUDERNER AU"	Patrimonio indisp.-beni sotto tutela paesagg. 0%	Unverfüg.Vermögen-Güter u.Landschaftsschutz 0%	N	-
3232	SLUDERNO	SCHLUDERN			G090400002	80011726	BIOTOPO "SCHLUDERNER AU"	BIOTOP "SCHLUDERNER AU"	Patrimonio indisp.-beni sotto tutela paesagg. 0%	Unverfüg.Vermögen-Güter u.Landschaftsschutz 0%	N	-
3233	SLUDERNO	SCHLUDERN	SS VERSO RESIA	SS RICHTUNG RESCHEN	G090400900	8001243/1			Patrimonio disp.-terreni 0%	Unverfüg.Vermögen-Grundstücke 0%	N	-
3234	SLUDERNO	SCHLUDERN			G090400900	8001,378	FERROVIA MERANO-MALLES	VINSCHGER BAHN - MERAN-MALS	Demanio Ferrovie -edifici 2%	Eisenbahndomäne-Gebäude 2%	N	-
3235	SLUDERNO	SCHLUDERN			G090400900	8001,379	FERROVIA MERANO-MALLES	VINSCHGER BAHN - MERAN-MALS	Demanio Ferrovie -edifici 2%	Eisenbahndomäne-Gebäude 2%	N	-
3236	SLUDERNO	SCHLUDERN			G090400900	8001,380	FERROVIA MERANO-MALLES	VINSCHGER BAHN - MERAN-MALS	Demanio Ferrovie -edifici 2%	Eisenbahndomäne-Gebäude 2%	N	-
3237	SLUDERNO	SCHLUDERN			G090400900	8001,840	FERROVIA MERANO-MALLES	VINSCHGER BAHN - MERAN-MALS	Demanio Ferrovie -edifici 2%	Eisenbahndomäne-Gebäude 2%	N	-
3238	SLUDERNO	SCHLUDERN			G090400900	8001,841	FERROVIA MERANO-MALLES	VINSCHGER BAHN - MERAN-MALS	Demanio Ferrovie -edifici 2%	Eisenbahndomäne-Gebäude 2%	N	-
3239	SLUDERNO	SCHLUDERN			G090400900	8001209/1	FERROVIA MERANO-MALLES	VINSCHGER BAHN - MERAN-MALS	Demanio Ferrovie-terreni 0%	Eisenbahndomäne-Grundstücke 0%	N	-
3240	SLUDERNO	SCHLUDERN			G090400900	8001215/1	FERROVIA MERANO-MALLES	VINSCHGER BAHN - MERAN-MALS	Demanio Ferrovie-terreni 0%	Eisenbahndomäne-Grundstücke 0%	N	-
3241	SLUDERNO	SCHLUDERN			G090400900	8001248/3	FERROVIA MERANO-MALLES	VINSCHGER BAHN - MERAN-MALS	Demanio Ferrovie-terreni 0%	Eisenbahndomäne-Grundstücke 0%	N	-
3242	SLUDERNO	SCHLUDERN			G090400900	80011105/6	FERROVIA MERANO-MALLES	VINSCHGER BAHN - MERAN-MALS	Demanio Ferrovie-terreni 0%	Eisenbahndomäne-Grundstücke 0%	N	-
3243	SLUDERNO	SCHLUDERN			G090400900	80011105/7	FERROVIA MERANO-MALLES	VINSCHGER BAHN - MERAN-MALS	Demanio Ferrovie-terreni 0%	Eisenbahndomäne-Grundstücke 0%	N	-
3244	SLUDERNO	SCHLUDERN			G090400900	80011599/2	FERROVIA MERANO-MALLES	VINSCHGER BAHN - MERAN-MALS	Demanio Ferrovie-terreni 0%	Eisenbahndomäne-Grundstücke 0%	N	-
3245	SLUDERNO	SCHLUDERN			G090400900	8001639/3	FERROVIA MERANO-MALLES	VINSCHGER BAHN - MERAN-MALS	Demanio Ferrovie-terreni 0%	Eisenbahndomäne-Grundstücke 0%	N	-
3246	SLUDERNO	SCHLUDERN			G090400900	8001641/3	FERROVIA MERANO-MALLES	VINSCHGER BAHN - MERAN-MALS	Demanio Ferrovie-terreni 0%	Eisenbahndomäne-Grundstücke 0%	N	-
3247	SLUDERNO	SCHLUDERN			G090400900	8001645/2	FERROVIA MERANO-MALLES	VINSCHGER BAHN - MERAN-MALS	Demanio Ferrovie-terreni 0%	Eisenbahndomäne-Grundstücke 0%	N	-
3248	SLUDERNO	SCHLUDERN			G090400900	80012120/2	FERROVIA MERANO-MALLES	VINSCHGER BAHN - MERAN-MALS	Demanio Ferrovie-terreni 0%	Eisenbahndomäne-Grundstücke 0%	N	-
3249	SLUDERNO	SCHLUDERN			G090400900	80012148	FERROVIA MERANO-MALLES	VINSCHGER BAHN - MERAN-MALS	Demanio Ferrovie-terreni 0%	Eisenbahndomäne-Grundstücke 0%	N	-
3250	SLUDERNO	SCHLUDERN			G090400900	80012438/1	FERROVIA MERANO-MALLES	VINSCHGER BAHN - MERAN-MALS	Demanio Ferrovie-terreni 0%	Eisenbahndomäne-Grundstücke 0%	N	-
3251	SLUDERNO	SCHLUDERN			G090400900	80012621	FERROVIA MERANO-MALLES	VINSCHGER BAHN - MERAN-MALS	Demanio Ferrovie-terreni 0%	Eisenbahndomäne-Grundstücke 0%	N	-
3252	SLUDERNO	SCHLUDERN			G090400900	80012624	FERROVIA MERANO-MALLES	VINSCHGER BAHN - MERAN-MALS	Demanio Ferrovie-terreni 0%	Eisenbahndomäne-Grundstücke 0%	N	-
3253	SLUDERNO	SCHLUDERN			G090400900	80012627/1	FERROVIA MERANO-MALLES	VINSCHGER BAHN - MERAN-MALS	Demanio Ferrovie-terreni 0%	Eisenbahndomäne-Grundstücke 0%	N	-
3254	SLUDERNO	SCHLUDERN			G090400900	80012627/2	FERROVIA MERANO-MALLES	VINSCHGER BAHN - MERAN-MALS	Demanio Ferrovie-terreni 0%	Eisenbahndomäne-Grundstücke 0%	N	-
3255	SLUDERNO	SCHLUDERN			G090400900	80012626/1	FERROVIA MERANO-MALLES	VINSCHGER BAHN - MERAN-MALS	Demanio Ferrovie-terreni 0%	Eisenbahndomäne-Grundstücke 0%	N	-
3256	SLUDERNO	SCHLUDERN			G090400900	80012625/1	FERROVIA MERANO-MALLES	VINSCHGER BAHN - MERAN-MALS	Demanio Ferrovie-terreni 0%	Eisenbahndomäne-Grundstücke 0%	N	-
3257	SLUDERNO	SCHLUDERN			G090400900	80012625/2	FERROVIA MERANO-MALLES	VINSCHGER BAHN - MERAN-MALS	Demanio Ferrovie-terreni 0%	Eisenbahndomäne-Grundstücke 0%	N	-
3258	SLUDERNO	SCHLUDERN			G090400900	80011105/8	FERROVIA MERANO-MALLES	VINSCHGER BAHN - MERAN-MALS	Demanio Ferrovie-terreni 0%	Eisenbahndomäne-Grundstücke 0%	N	-
3259	SLUDERNO	SCHLUDERN			G090400900	80011105/9	FERROVIA MERANO-MALLES	VINSCHGER BAHN - MERAN-MALS	Demanio Ferrovie-terreni 0%	Eisenbahndomäne-Grundstücke 0%	N	-
3260	SLUDERNO	SCHLUDERN			G090400900	80011599/5	FERROVIA MERANO-MALLES	VINSCHGER BAHN - MERAN-MALS	Demanio Ferrovie-terreni 0%	Eisenbahndomäne-Grundstücke 0%	N	-
3261	SLUDERNO	SCHLUDERN			G090400900	8001458/2	FERROVIA MERANO-MALLES	VINSCHGER BAHN - MERAN-MALS	Demanio Ferrovie-terreni 0%	Eisenbahndomäne-Grundstücke 0%	N	-
3262	SLUDERNO	SCHLUDERN			G090400900	8001479/2	FERROVIA MERANO-MALLES	VINSCHGER BAHN - MERAN-MALS	Demanio Ferrovie-terreni 0%	Eisenbahndomäne-Grundstücke 0%	N	-
3263	SLUDERNO	SCHLUDERN			G090400900	8001478/3	FERROVIA MERANO-MALLES	VINSCHGER BAHN - MERAN-MALS	Demanio Ferrovie-terreni 0%	Eisenbahndomäne-Grundstücke 0%	N	-
3264	SLUDERNO	SCHLUDERN			G090400900	80011514/2	FERROVIA MERANO-MALLES	VINSCHGER BAHN - MERAN-MALS	Demanio Ferrovie-terreni 0%	Eisenbahndomäne-Grundstücke 0%	N	-
3265	SLUDERNO	SCHLUDERN			G090400900	8001647/3	FERROVIA MERANO-MALLES	VINSCHGER BAHN - MERAN-MALS	Demanio Ferrovie-terreni 0%	Eisenbahndomäne-Grundstücke 0%	N	-
3266	SLUDERNO	SCHLUDERN			G090400900	80011519/3	FERROVIA MERANO-MALLES	VINSCHGER BAHN - MERAN-MALS	Demanio Ferrovie-terreni 0%	Eisenbahndomäne-Grundstücke 0%	N	-
3267	SLUDERNO	SCHLUDERN			G090400900	80011599/4	FERROVIA MERANO-MALLES	VINSCHGER BAHN - MERAN-MALS	Demanio Ferrovie-terreni 0%	Eisenbahndomäne-Grundstücke 0%	N	-
3268	SLUDERNO	SCHLUDERN			G090400900	8001124/4	FERROVIA MERANO-MALLES	VINSCHGER BAHN - MERAN-MALS	Demanio Ferrovie-terreni 0%	Eisenbahndomäne-Grundstücke 0%	N	-
3269	SLUDERNO	SCHLUDERN			G090400900	8001319	FERROVIA MERANO-MALLES	VINSCHGER BAHN - MERAN-MALS	Demanio Ferrovie-terreni 0%	Eisenbahndomäne-Grundstücke 0%	N	-
3270	SLUDERNO	SCHLUDERN			G090400900	80011126/2	FERROVIA MERANO-MALLES	VINSCHGER BAHN - MERAN-MALS	Demanio Ferrovie-terreni 0%	Eisenbahndomäne-Grundstücke 0%	N	-
3271	SLUDERNO	SCHLUDERN			G090400900	80011113/3	FERROVIA MERANO-MALLES	VINSCHGER BAHN - MERAN-MALS	Demanio Ferrovie-terreni 0%	Eisenbahndomäne-Grundstücke 0%	N	-
3272	SLUDERNO	SCHLUDERN			G090400900	80011105/1/2</						



Numero progressivo / fortlaufende Nummer	COMUNE AMMINISTRATIVO	VERWALTUNGS-GEMEINDE	INDIRIZZO	ADRESSE	CENTRO DI COSTO KOSTEN-STELLE	Kombikey	DESCRIZIONE	BESCHREIBUNG	DESTINAZIONE GIURIDICA	RECHTLICHE BESTIMMUNG	PROVENTO ENTRAHME SUIA NONEN	IMPOTRO € / LOCAZIONE ATTIVA ANNUA AL / JÄHRLICHE AKTIVE MIETE €
3441	BRENNERO	BRENNER	PASSO DEL SANTICOLO	SANDLJOCH	G100010831	615795/5	FORTINO	BUNKER	Patrimonio disp.-terreni 0%	Verfügb. Vermögen-Grundstücke 0%	N	-
3442	BRENNERO	BRENNER	PASSO DEL SANTICOLO	SANDLJOCH	G100010832	615795/9	STRADA D'ACCESSO E FORTE	ZUFAHRTSSTRASSE UND FESTUNG	Patrimonio disp.-terreni 0%	Verfügb. Vermögen-Grundstücke 0%	N	-
3443	BRENNERO	BRENNER	BRENNERO	BRENNER	G100010835	615102/2	CASERMA MILITARE	MILITÄRKASERNE	Patrimonio disp.-edifici 2%	Verfügb. Vermögen-Gebäude 2%	N	-
3444	BRENNERO	BRENNER	BRENNERO	BRENNER	G100010837	615227/6	STRADA - VEDI PF 277/6	STRASSE - SIEHE GP 277/6	Patrimonio disp.-terreni 0%	Verfügb. Vermögen-Grundstücke 0%	N	-
3445	BRENNERO	BRENNER	BRENNERO	BRENNER	G100010838	615433/3	STRADA AL PASSO DEL CAMBIO	STRASSE ZUM FLACHJOCH	Patrimonio disp.-terreni 0%	Verfügb. Vermögen-Grundstücke 0%	N	-
3446	BRENNERO	BRENNER	BRENNERO	BRENNER	G100010838	615447/2	STRADA AL PASSO DEL CAMBIO	STRASSE ZUM FLACHJOCH	Patrimonio disp.-terreni 0%	Verfügb. Vermögen-Grundstücke 0%	N	-
3447	BRENNERO	BRENNER	BRENNERO	BRENNER	G100010839	615224/4	STRADA	STRASSE	Patrimonio disp.-terreni 0%	Verfügb. Vermögen-Grundstücke 0%	N	-
3448	BRENNERO	BRENNER	BRENNERO	BRENNER	G100010840	615241/4	STRADA AL PASSO DEL CAMBIO	STRASSE ZUM FLACHJOCH	Patrimonio disp.-terreni 0%	Verfügb. Vermögen-Grundstücke 0%	N	-
3449	BRENNERO	BRENNER	STR. D'ACC. CHE PORTA AL RIST. LUPO	ZUFAHRTSWEG VOM GASTHOF ZUM WOL	G100010841	615111/7	PARTE DELL'AUTOSTRADA A22	TEIL DER BRENNERAUTOBAHN A22	Patrimonio disp.-terreni 0%	Verfügb. Vermögen-Grundstücke 0%	N	-
3450	BRENNERO	BRENNER	STR. D'ACC. CHE PORTA AL RIST. LUPO	ZUFAHRTSWEG VOM GASTHOF ZUM WOL	G100010841	615111/15	PARTE DELL'AUTOSTRADA A22	TEIL DER BRENNERAUTOBAHN A22	Patrimonio disp.-terreni 0%	Verfügb. Vermögen-Grundstücke 0%	N	-
3451	BRENNERO	BRENNER	STR. D'ACC. CHE PORTA AL RIST. LUPO	ZUFAHRTSWEG VOM GASTHOF ZUM WOL	G100010841	615113/3	PARTE DELL'AUTOSTRADA A22	TEIL DER BRENNERAUTOBAHN A22	Patrimonio disp.-terreni 0%	Verfügb. Vermögen-Grundstücke 0%	N	-
3452	BRENNERO	BRENNER	STR. D'ACC. CHE PORTA AL RIST. LUPO	ZUFAHRTSWEG VOM GASTHOF ZUM WOL	G100010841	615113/5	PARTE DELL'AUTOSTRADA A22	TEIL DER BRENNERAUTOBAHN A22	Patrimonio disp.-terreni 0%	Verfügb. Vermögen-Grundstücke 0%	N	-
3453	BRENNERO	BRENNER	STRADA DEL BRENNERO 35	BRENNERSTR. 35	G100010842	615117/4	EX CASERMA P.S. FILIPPO FOTI	EHEM. KASERNE P.S. FILIPPO FOTI	Patrimonio disp.-terreni 0%	Verfügb. Vermögen-Gebäude 2%	N	-
3454	BRENNERO	BRENNER	TERME DI BRENNERO 5	BRENNERBAD 5	G100010843	615233/3	STRADA MILITARE	MILITÄRSTRASSE	Patrimonio disp.-terreni 0%	Verfügb. Vermögen-Grundstücke 0%	N	-
3455	VIPITENO	STERZING			G100020001	631115/9	SEGHERIA E CORTILE (EX E.N.T.V. PAG.133)	SÄGEWERK UND HOFRAUM (EX E.N.T.V. SEITE 133)	Patrimonio disp.-edifici 2%	Verfügb. Vermögen-Gebäude 2%	N	-
3456	VIPITENO	STERZING			G100020002	631123/2	"COST. DI UN RIP.X LA RETE RADIO. A "MONTE CAVALLO"	BAU DER UMSETZSTATION FUER DAS FUNKNETZ	Patrimonio indis.-stazioni ricetrasmittenti 2%	Unverfügb. Vermögen-Empfangs-Sendeanl. 2%	N	-
3457	VIPITENO	STERZING	FRAZIONE DI CEVES	FRAKTION TSCHOFS	G100020000	631155/13	STRADA	STRASSE	Patrimonio disp.-terreni 0%	Verfügb. Vermögen-Grundstücke 0%	N	-
3458	VIPITENO	STERZING	FRAZIONE DI CEVES	FRAKTION TSCHOFS	G100020000	631155/14	STRADA	STRASSE	Patrimonio disp.-terreni 0%	Verfügb. Vermögen-Grundstücke 0%	N	-
3459	VIPITENO	STERZING	FRAZIONE DI CEVES	FRAKTION TSCHOFS	G100020000	631167/3	STRADA	STRASSE	Patrimonio disp.-terreni 0%	Verfügb. Vermögen-Grundstücke 0%	N	-
3460	VIPITENO	STERZING	FRAZIONE DI CEVES	FRAKTION TSCHOFS	G100020000	631172/8	STRADA	STRASSE	Patrimonio disp.-terreni 0%	Verfügb. Vermögen-Grundstücke 0%	N	-
3461	VIPITENO	STERZING	FRAZIONE DI CEVES	FRAKTION TSCHOFS	G100020000	631172/3	STRADA	STRASSE	Patrimonio disp.-terreni 0%	Verfügb. Vermögen-Grundstücke 0%	N	-
3462	VIPITENO	STERZING	FRAZIONE DI CEVES	FRAKTION TSCHOFS	G100020000	631172/3	STRADA	STRASSE	Patrimonio disp.-terreni 0%	Verfügb. Vermögen-Grundstücke 0%	N	-
3463	VIPITENO	STERZING	FRAZIONE DI STECKHOLZ	FRAKTION STECKHOLZ	G100020007	631260/2	FORTINO	BUNKER	Patrimonio disp.-terreni 0%	Verfügb. Vermögen-Grundstücke 0%	N	-
3464	VIPITENO	STERZING	FRAZIONE DI STECKHOLZ	FRAKTION STECKHOLZ	G100020007	631268/2	FORTINO	BUNKER	Patrimonio disp.-terreni 0%	Verfügb. Vermögen-Grundstücke 0%	N	-
3465	VIPITENO	STERZING	FRAZIONE DI STECKHOLZ	FRAKTION STECKHOLZ	G100020013	631273/3	FORTINO	BUNKER	Patrimonio disp.-terreni 0%	Verfügb. Vermögen-Grundstücke 0%	N	-
3466	VIPITENO	STERZING	FRAZIONE DI STECKHOLZ	FRAKTION STECKHOLZ	G100020013	631276/6	FORTINO	BUNKER	Patrimonio disp.-terreni 0%	Verfügb. Vermögen-Grundstücke 0%	N	-
3467	VIPITENO	STERZING	FRAZIONE DI STECKHOLZ	FRAKTION STECKHOLZ	G100020013	631279/1	FORTINO	BUNKER	Patrimonio disp.-terreni 0%	Verfügb. Vermögen-Grundstücke 0%	N	-
3468	VIPITENO	STERZING	FRAZIONE DI CEVES	FRAKTION TSCHOFS	G100020018	6311740/3	CORPO STRADALE AUTOSTRADA DEL BRENNERO	STRASSENKÖRPER BRENNERAUTOBAHN	Patrimonio disp.-terreni 0%	Verfügb. Vermögen-Grundstücke 0%	N	-
3469	VIPITENO	STERZING	FRAZIONE DI STECKHOLZ	FRAKTION STECKHOLZ	G100020284	6311280/1	PRATO	WIESE	Patrimonio disp.-terreni 0%	Verfügb. Vermögen-Grundstücke 0%	N	-
3470	VIPITENO	STERZING			G100020287	631178/5	BENI EX STATO	EHEM. STAATSIMMOBILIEN	Patrimonio disp.-terreni 0%	Verfügb. Vermögen-Grundstücke 0%	N	-
3471	VIPITENO	STERZING			G100020287	631179/0	BENI EX STATO	EHEM. STAATSIMMOBILIEN	Patrimonio disp.-terreni 0%	Verfügb. Vermögen-Grundstücke 0%	N	-
3472	BRENNERO	BRENNER	COLLE ISARCO	GOSENSASS	G100030004	638305/3	IMMOBILI EX FERROVIE DELLO STATO	LIEGENSCHAFTEN EHEM. STAATSBAHNEN	Patrimonio disp.-terreni 0%	Verfügb. Vermögen-Grundstücke 0%	N	-
3473	BRENNERO	BRENNER	COLLE ISARCO	GOSENSASS	G100030000	638444/2	CASERMA ISARCO	*KASERNE "ISARCO"	Patrimonio disp.-edifici 2%	Verfügb. Vermögen-Gebäude 2%	N	-
3474	BRENNERO	BRENNER	COLLE ISARCO	GOSENSASS	G100030000	638153/3	CASERMA ISARCO	*KASERNE "ISARCO"	Patrimonio disp.-edifici 2%	Verfügb. Vermögen-Gebäude 2%	N	-
3475	BRENNERO	BRENNER	COLLE ISARCO	GOSENSASS	G100030000	6383/5			Terreni sotto fabbr. e altre opere p.ed. cl.101 0%	Bauland - Bp der Klasse 101 0%	N	-
3476	BRENNERO	BRENNER	COLLE ISARCO	GOSENSASS	G100030002	638113/2	FORTINO CON PRATO	BUNKER MIT WIESE	Patrimonio disp.-terreni 0%	Verfügb. Vermögen-Grundstücke 0%	N	-
3477	BRENNERO	BRENNER	COLLE ISARCO	GOSENSASS	G100030002	638114/4	FORTINO CON PRATO	BUNKER MIT WIESE	Patrimonio disp.-terreni 0%	Verfügb. Vermögen-Grundstücke 0%	N	-
3478	BRENNERO	BRENNER	COLLE ISARCO	GOSENSASS	G100030002	638117/2	FORTINO CON PRATO	BUNKER MIT WIESE	Patrimonio disp.-terreni 0%	Verfügb. Vermögen-Grundstücke 0%	N	-
3479	BRENNERO	BRENNER	COLLE ISARCO	GOSENSASS	G100030002	638143/3	FORTINO CON PRATO	BUNKER MIT WIESE	Patrimonio disp.-terreni 0%	Verfügb. Vermögen-Grundstücke 0%	N	-
3480	BRENNERO	BRENNER	COLLE ISARCO	GOSENSASS	G100040001	660157/2	MINIERA DI MONTENEVE	BERGWERK SCHNEEBERG	Patrimonio indis.-musei, biblioteche teatri 2%	Unverfügb. Vermögen-Museen, Biblioth.Theater 2%	N	-
3481	BRENNERO	BRENNER			G100040001	66011225	MINIERA DI MONTENEVE	BERGWERK SCHNEEBERG	Patrimonio indis.-terreni con altre dest. 0%	Unverfügb. Vermögen-Grundstücke mit and.Bestimm. 0%	N	-
3482	BRENNERO	BRENNER			G100040001	66011226	MINIERA DI MONTENEVE	BERGWERK SCHNEEBERG	Patrimonio indis.-terreni con altre dest. 0%	Unverfügb. Vermögen-Grundstücke mit and.Bestimm. 0%	N	-
3483	BRENNERO	BRENNER			G100040004	6601207/3	MUSEO DELLE MINIERE/MONTENEVE	BERGBAUMUSEUM/SCHNEEBERG	Patrimonio indis.-musei, biblioteche teatri 2%	Unverfügb. Vermögen-Museen, Biblioth.Theater 2%	N	-
3484	BRENNERO	BRENNER			G100040004	6601207/4	MUSEO DELLE MINIERE/MONTENEVE	BERGBAUMUSEUM/SCHNEEBERG	Patrimonio indis.-musei, biblioteche teatri 2%	Unverfügb. Vermögen-Museen, Biblioth.Theater 2%	N	-
3485	BRENNERO	BRENNER			G100040005	66013/2	IMMOBILI EX FERROVIE DELLO STATO	LIEGENSCHAFTEN EHEM. STAATSBAHNEN	Patrimonio disp.-edifici 2%	Verfügb. Vermögen-Gebäude 2%	N	-
3486	BRENNERO	BRENNER			G100040005	660110	IMMOBILI EX FERROVIE DELLO STATO	LIEGENSCHAFTEN EHEM. STAATSBAHNEN	Patrimonio disp.-edifici 2%	Verfügb. Vermögen-Gebäude 2%	N	-
3487	BRENNERO	BRENNER			G100040005	660134/2	IMMOBILI EX FERROVIE DELLO STATO	LIEGENSCHAFTEN EHEM. STAATSBAHNEN	Patrimonio disp.-edifici 2%	Verfügb. Vermögen-Gebäude 2%	N	-
3488	BRENNERO	BRENNER			G100040005	660130/3	IMMOBILI EX FERROVIE DELLO STATO	LIEGENSCHAFTEN EHEM. STAATSBAHNEN	Patrimonio disp.-edifici 2%	Verfügb. Vermögen-Gebäude 2%	N	-
3489	BRENNERO	BRENNER			G100040005	660300/1	IMMOBILI EX FERROVIE DELLO STATO	LIEGENSCHAFTEN EHEM. STAATSBAHNEN	Patrimonio disp.-terreni 0%	Verfügb. Vermögen-Grundstücke 0%	S/J	505,75
3490	BRENNERO	BRENNER			G100040005	660300/2	IMMOBILI EX FERROVIE DELLO STATO	LIEGENSCHAFTEN EHEM. STAATSBAHNEN	Patrimonio disp.-terreni 0%	Verfügb. Vermögen-Grundstücke 0%	N	-
3491	BRENNERO	BRENNER			G100040005	660300/3	IMMOBILI EX FERROVIE DELLO STATO	LIEGENSCHAFTEN EHEM. STAATSBAHNEN	Patrimonio disp.-terreni 0%	Verfügb. Vermögen-Grundstücke 0%	N	-
3492	BRENNERO	BRENNER			G100040005	660305/1	IMMOBILI EX FERROVIE DELLO STATO	LIEGENSCHAFTEN EHEM. STAATSBAHNEN	Patrimonio disp.-terreni 0%	Verfügb. Vermögen-Grundstücke 0%	N	-
3493	BRENNERO	BRENNER			G100040005	660307/1	IMMOBILI EX FERROVIE DELLO STATO	LIEGENSCHAFTEN EHEM. STAATSBAHNEN	Patrimonio disp.-terreni 0%	Verfügb. Vermögen-Grundstücke 0%	N	-
3494	BRENNERO	BRENNER			G100040005	660308	IMMOBILI EX FERROVIE DELLO STATO	LIEGENSCHAFTEN EHEM. STAATSBAHNEN	Patrimonio disp.-terreni 0%	Verfügb. Vermögen-Grundstücke 0%	N	-
3495	BRENNERO	BRENNER			G100040005	660361/22	IMMOBILI EX FERROVIE DELLO STATO	LIEGENSCHAFTEN EHEM. STAATSBAHNEN	Patrimonio disp.-terreni 0%	Verfügb. Vermögen-Grundstücke 0%	N	-
3496	BRENNERO	BRENNER			G100040005	660361/23	IMMOBILI EX FERROVIE DELLO STATO	LIEGENSCHAFTEN EHEM. STAATSBAHNEN	Patrimonio disp.-terreni 0%	Verfügb. Vermögen-Grundstücke 0%	N	-
3497	BRENNERO	BRENNER			G100040005	660361/24	IMMOBILI EX FERROVIE DELLO STATO	LIEGENSCHAFTEN EHEM. STAATSBAHNEN	Patrimonio disp.-terreni 0%	Verfügb. Vermögen-Grundstücke 0%	N	-
3498	BRENNERO	BRENNER			G100040005	660361/26	IMMOBILI EX FERROVIE DELLO STATO	LIEGENSCHAFTEN EHEM. STAATSBAHNEN	Patrimonio disp.-terreni 0%	Verfügb. Vermögen-Grundstücke 0%	N	-
3499	BRENNERO	BRENNER			G100040005	660361/27	IMMOBILI EX FERROVIE DELLO STATO	LIEGENSCHAFTEN EHEM. STAATSBAHNEN	Patrimonio disp.-terreni 0%	Verfügb. Vermögen-Grundstücke 0%	N	-
3500	BRENNERO	BRENNER			G100040005	660361/28	IMMOBILI EX FERROVIE DELLO STATO	LIEGENSCHAFTEN EHEM. STAATSBAHNEN	Patrimonio disp.-terreni 0%	Verfügb. Vermögen-Grundstücke 0%	N	-
3501	BRENNERO	BRENNER			G100040005	660361/34	IMMOBILI EX FERROVIE DELLO STATO	LIEGENSCHAFTEN EHEM. STAATSBAHNEN	Patrimonio disp.-terreni 0%	Verfügb. Vermögen-Grundstücke 0%	N	-
3502	BRENNERO	BRENNER			G100040005	660361/58	IMMOBILI EX FERROVIE DELLO STATO	LIEGENSCHAFTEN EHEM. STAATSBAHNEN	Patrimonio disp.-terreni 0%	Verfügb. Vermögen-Grundstücke 0%	N	-
3503	BRENNERO	BRENNER			G100040005	660361/59	IMMOBILI EX FERROVIE DELLO STATO	LIEGENSCHAFTEN EHEM. STAATSBAHNEN	Patrimonio disp.-terreni 0%	Verfügb. Vermögen-Grundstücke 0%	N	-
3504	BRENNERO	BRENNER			G100040005	6603/2			Terreni sotto fabbr. e altre opere p.ed. cl.101 0%	Bauland - Bp der Klasse 101 0%	N	-
3505	BRENNERO	BRENNER			G100040005	660110			Terreni sotto fabbr. e altre opere p.ed. cl.101 0%	Bauland - Bp der Klasse 101 0%	N	-
3506	BRENNERO	BRENNER			G100040005	66034/2			Terreni sotto fabbr. e altre opere p.ed. cl.101 0%	Bauland - Bp der Klasse 101 0%	N	-
3507	BRENNERO	BRENNER			G100040005	660303			Terreni sotto fabbr. e altre opere p.ed. cl.101 0%	Bauland - Bp der Klasse 101 0%	N	-
3508	BRENNERO	BRENNER	FLERES	PFLERSCH	G100040000	660248			Terreni sotto fabbr. e altre opere p.ed. cl.101 0%	Bauland - Bp der Klasse 101 0%	N	-
3509	BRENNERO	BRENNER	FLERES	PFLERSCH	G100040000	660249			Terreni sotto fabbr. e altre opere p.ed. cl.101 0%	Bauland - Bp der Klasse 101 0%	N	-
3510	BRENNERO	BRENNER	FLERES	PFLERSCH	G100040000	660250			Terreni sotto fabbr. e altre opere p.ed. cl.101 0%	Bauland - Bp der Klasse 101 0%	N	-
3511	BRENNERO	BRENNER	FORCELLA DI PORTO	PORTJOCH	G100040003	660388/2	FORTE	FESTUNG	Patrimonio disp.-terreni 0%	Verfügb. Vermögen-Grundstücke 0%	N	-
3512	BRENNERO	BRENNER	MONCUCCO	GIGGLBERG	G100040004	66011229	STRADA FORESTALE	FORTSTWEG	Patrimonio disp.-terreni 0%	Verfügb. Vermögen-Grundstücke 0%	N	-
3513	BRENNERO	BRENNER	MONCUCCO	GIGGLBERG	G100040004	66011230	STRADA FORESTALE	FORTSTWEG	Patrimonio disp.-terreni 0%	Verfügb. Vermögen-Grundstücke 0%	N	-
3514	BRENNERO	BRENNER	MONCUCCO	GIGGLBERG	G100040004	66011231	STRADA FORESTALE	FORTSTWEG	Patrimonio disp.-terreni 0%	Verfügb. Vermögen-Grundstücke 0%	N	-
3515	RACINES	RATSCHINGS			G100060997	6991469/11	RELITTI STRADALI	STRASSENRELIKTE	Patrimonio disp.-terreni 0%	Verfügb. Vermögen-Grundstücke 0%	N	-
3516	RACINES	RATSCHINGS			G100069002	699112/1	CASTELLO WOLFSTHURN	SCHLOSS WOLFSTHURN	Patrimonio indis.-musei, biblioteche teatri 2%	Unverfügb. Vermögen-Museen, Biblioth.Theater 2%	N	-
3517	RACINES	RATSCHINGS			G100069002	699164/2	CASTELLO WOLFSTHURN	SCHLOSS WOLFSTHURN	Patrimonio indis.-terreni con altre dest. 0%	Unverfügb. Vermögen-Grundstücke mit and.Bestimm. 0%	N	-
3518	RACINES	RATSCHINGS			G100069002	699206	CASTELLO WOLFSTHURN	SCHLOSS WOLFSTHURN	Patrimonio indis.-terreni con altre dest. 0%	Unverfügb. Vermögen-Grundstücke mit and.Bestimm. 0%	N	-
3519	RACINES	RATSCHINGS			G100069002	699121/1	CASTELLO WOLFSTHURN	SCHLOSS WOLFSTHURN	Terreni sotto fabbr. e altre opere p.ed. cl.203 0%	Bauland - Bp der Klasse 203 0%	N	-
3520	FORTEZZA	FRANZENSFESTE			G100070002	705211/1	"ZONA ARCHEOLOGICA "REIFERFELDEN"	"ARCHAEOLOGISCHE ZONE "REIFERFELDEN"	Patrimonio indis.-terreni con altre dest. 0%	Unverfügb. Vermögen-Grundstücke mit and.Bestimm. 0%	N	-
3521	FORTEZZA	FRANZENSFESTE	FORTEZZA	FORTEZZA	G100070002	705213/1	"ZONA ARCHEOLOGICA "REIFERFELDEN"	"ARCHAEOLOGISCHE ZONE "REIFERFELDEN"	Patrimonio indis.-terreni con altre dest. 0%	Unverfügb. Vermögen-Grundstücke mit and.Bestimm. 0%	N	-
3522	FORTEZZA	FRANZENSFESTE	VIA BRENNERO, 3	BRENNERSTR. 3	G100070002	705111/1	EX CASE CANTONIERE ANAS	EHEM. ANAS STRASSENWÄRTERHÄUSER	Patrimonio disp.-terreni 0%	Verfügb. Vermögen-Grundstücke 0%	N	-
3523	FORTEZZA	FRANZENSFESTE	VIA BRENNERO, 3	BRENNERSTR. 3	G100070004	705225/13	EX CASE CANTONIERE ANAS	EHEM. ANAS STRASSENWÄRTERHÄUSER	Patrimonio disp.-terreni 0%	Verfügb. Vermögen-Grundstücke 0%	N	-
3524	FORTEZZA	FRANZENSFESTE	VIA BRENNERO, 3	BRENNERSTR. 3	G100070004	705111/10			Terreni sotto fabbr. e altre opere p.ed. cl.101 0%	Bauland - Bp der Klasse 101 0%	N	-
3525	CAMPO DI TRENIS	FREIENFELD	MULES	MAULS	G100080010	723325/8	BOSCO E PARETE DI ROCCIA CON FORTINO	WALD UND FELSENWAND MIT BUNKER	Patrimonio disp.-terreni 0%	Verfügb. Vermögen-Grund		



Numero progressivo / fortlaufende Nummer	COMUNE AMMINISTRATIVO	VERWALTUNGS- GEMEINDE	INDIRIZZO	ADRESSE	CENTRO DI COSTO KOSTEN- STELLE	Kombikey	DESCRIZIONE	BESCHREIBUNG	DESTINAZIONE GIURIDICA	RECHTLICHE BESTIMMUNG	PROVENTO ENNAHME SUA NONEN	IMPOTRO € LOCATAZIONE ATTIVA ANNUA AL / JÄHRLICHE AKTIVE MIETE € ZUM 31.12.2018
3564	FORTEZZA	FRANZENSFESTE	VIA BRENNERO	BRENNERSTRASSE	G100090803	728 41			Terreni sotto fabbr. e altre opere p.ed. cl.203 0%	Bauland - Bp der Klasse 203 0%	N	-
3565	FORTEZZA	FRANZENSFESTE	VIA BRENNERO	BRENNERSTRASSE	G100090803	728 81			Terreni sotto fabbr. e altre opere p.ed. cl.203 0%	Bauland - Bp der Klasse 203 0%	N	-
3566	FORTEZZA	FRANZENSFESTE	VIA BRENNERO	BRENNERSTRASSE	G100090803	728 82			Terreni sotto fabbr. e altre opere p.ed. cl.203 0%	Bauland - Bp der Klasse 203 0%	N	-
3567	FORTEZZA	FRANZENSFESTE	VIA BRENNERO	BRENNERSTRASSE	G100090803	728 83			Terreni sotto fabbr. e altre opere p.ed. cl.203 0%	Bauland - Bp der Klasse 203 0%	N	-
3568	FORTEZZA	FRANZENSFESTE	VIA BRENNERO	BRENNERSTRASSE	G100090806	728 195	BOSCO	WALD	Terreni sotto fabbr. e altre opere p.ed. cl.203 0%	Bauland - Bp der Klasse 203 0%	N	-
3569	VIPITENO	STERZING	FRAZIONE DI NOVALE	FRAKTION RIED	G100100806	729 442		ALTE STAATSTRASSE ZUM BRENNER	Patrimonio disp.-terreni 0%	Verfüg.Vermögen-Grundstücke 0%	N	-
3570	VIPITENO	STERZING			G100100807	729 440/4	FORTINO	BUNKER	Patrimonio disp.-terreni 0%	Verfüg.Vermögen-Grundstücke 0%	N	-
3571	VIPITENO	STERZING			G100100997	729 440/1	RELITTI STRADALI	STRASSENRELIKTE	Patrimonio disp.-terreni 0%	Verfüg.Vermögen-Grundstücke 0%	N	-
3572	VAL DI VIZZE	PFITSCH			G100110001	744 1770	TERRENO (TERR. SDEM.)	GRUND (ENTDE.M. GRUND)	Patrimonio disp.-terreni 0%	Verfüg.Vermögen-Grundstücke 0%	N	-
3573	VAL DI VIZZE	PFITSCH			G100110001	744 1775	TERRENO (TERR. SDEM.)	GRUND (ENTDE.M. GRUND)	Patrimonio disp.-terreni 0%	Verfüg.Vermögen-Grundstücke 0%	N	-
3574	VAL DI VIZZE	PFITSCH			G100110002	744.706	STAZIONE RADIORIPETITRICE PRATI	FUNKUMSETZERSTATION WIESEN	Patrimonio indisp.-stazioni ricetrasmittenti 2%	Unverfüg.Vermögen-Empfangs-Sendenanl. 2%	N	-
3575	VAL DI VIZZE	PFITSCH			G100110003	744 265/10	RELITTI STRADALI	STRASSENRELIKTE	Patrimonio disp.-terreni 0%	Verfüg.Vermögen-Grundstücke 0%	N	-
3576	VAL DI VIZZE	PFITSCH			G100110003	744 265/11	RELITTI STRADALI	STRASSENRELIKTE	Patrimonio disp.-terreni 0%	Verfüg.Vermögen-Grundstücke 0%	N	-
3577	VAL DI VIZZE	PFITSCH	CAMPO PALÙ 62 - FRAZIONE PRATI	AM MOOSFELD 62 - FRAKTION WIESEN	G100110004	744.311	CENTRO DI ACCOGLIENZA PROFUGHI	FLÜCHTLINGSUNTERKUNFT	Patrimonio disp.-edifici 2%	Verfüg.Vermögen-Gebäude 2%	N	-
3578	VAL DI VIZZE	PFITSCH	CAMPO PALÙ 62 - FRAZIONE PRATI	AM MOOSFELD 62 - FRAKTION WIESEN	G100110004	744 277/1	CENTRO DI ACCOGLIENZA PROFUGHI	FLÜCHTLINGSUNTERKUNFT	Patrimonio disp.-terreni 0%	Verfüg.Vermögen-Grundstücke 0%	N	-
3579	VAL DI VIZZE	PFITSCH	CAMPO PALÙ 62 - FRAZIONE PRATI	AM MOOSFELD 62 - FRAKTION WIESEN	G100110004	744 311			Terreni sotto fabbr. e altre opere p.ed. cl.101 0%	Bauland - Bp der Klasse 101 0%	N	-
3580	VAL DI VIZZE	PFITSCH	CAMPO PALÙ 62 - FRAZIONE PRATI	AM MOOSFELD 62 - FRAKTION WIESEN	G100110800	744 310	CASERMA "PSARO-GNUTTI" CON AREA ACCESSO	KASERNE "PSARO-GNUTTI" MIT ZUFahrTSFLÄCHE	Patrimonio disp.-edifici 2%	Verfüg.Vermögen-Gebäude 2%	N	-
3581	VAL DI VIZZE	PFITSCH	CAMPO PALÙ 62 - FRAZIONE PRATI	AM MOOSFELD 62 - FRAKTION WIESEN	G100110800	744 265/2	CASERMA "PSARO-GNUTTI" CON AREA ACCESSO	CASERMA "PSARO-GNUTTI" MIT ZUFahrTSFLÄCHE	Patrimonio disp.-terreni 0%	Verfüg.Vermögen-Grundstücke 0%	S/U	41,67
3582	VAL DI VIZZE	PFITSCH	CAMPO PALÙ 62 - FRAZIONE PRATI	AM MOOSFELD 62 - FRAKTION WIESEN	G100110800	744 265/3	CASERMA "PSARO-GNUTTI" CON AREA ACCESSO	CASERMA "PSARO-GNUTTI" MIT ZUFahrTSFLÄCHE	Patrimonio disp.-terreni 0%	Verfüg.Vermögen-Grundstücke 0%	N	-
3583	VAL DI VIZZE	PFITSCH	CAMPO PALÙ 62 - FRAZIONE PRATI	AM MOOSFELD 62 - FRAKTION WIESEN	G100110800	744 265/7	CASERMA "PSARO-GNUTTI" CON AREA ACCESSO	CASERMA "PSARO-GNUTTI" MIT ZUFahrTSFLÄCHE	Patrimonio disp.-terreni 0%	Verfüg.Vermögen-Grundstücke 0%	N	-
3584	VAL DI VIZZE	PFITSCH	CAMPO PALÙ 62 - FRAZIONE PRATI	AM MOOSFELD 62 - FRAKTION WIESEN	G100110800	744 265/8	CASERMA "PSARO-GNUTTI" CON AREA ACCESSO	CASERMA "PSARO-GNUTTI" MIT ZUFahrTSFLÄCHE	Patrimonio disp.-terreni 0%	Verfüg.Vermögen-Grundstücke 0%	N	-
3585	VAL DI VIZZE	PFITSCH	CAMPO PALÙ 62 - FRAZIONE PRATI	AM MOOSFELD 62 - FRAKTION WIESEN	G100110800	744 265/9	CASERMA "PSARO-GNUTTI" CON AREA ACCESSO	CASERMA "PSARO-GNUTTI" MIT ZUFahrTSFLÄCHE	Patrimonio disp.-terreni 0%	Verfüg.Vermögen-Grundstücke 0%	N	-
3586	VAL DI VIZZE	PFITSCH	CAMPO PALÙ 62 - FRAZIONE PRATI	AM MOOSFELD 62 - FRAKTION WIESEN	G100110800	744 310			Terreni sotto fabbr. e altre opere p.ed. cl.101 0%	Bauland - Bp der Klasse 101 0%	N	-
3587	VAL DI VIZZE	PFITSCH			G100110803	744 945/8	STRADA AL MONTE GALLINA - TRATTO NON ASFALTATO	STRASSE ZUM HÜHNERSPIEL - NICHT ASFALTIERTER TEIL	Patrimonio disp.-terreni 0%	Verfüg.Vermögen-Grundstücke 0%	N	-
3588	VAL DI VIZZE	PFITSCH			G100110803	744 945/10	STRADA AL MONTE GALLINA - TRATTO NON ASFALTATO	STRASSE ZUM HÜHNERSPIEL - NICHT ASFALTIERTER TEIL	Patrimonio disp.-terreni 0%	Verfüg.Vermögen-Grundstücke 0%	N	-
3589	VAL DI VIZZE	PFITSCH			G100110803	744 945/11	STRADA AL MONTE GALLINA - TRATTO NON ASFALTATO	STRASSE ZUM HÜHNERSPIEL - NICHT ASFALTIERTER TEIL	Patrimonio disp.-terreni 0%	Verfüg.Vermögen-Grundstücke 0%	N	-
3590	VAL DI VIZZE	PFITSCH			G100110803	744 945/13	STRADA AL MONTE GALLINA - TRATTO NON ASFALTATO	STRASSE ZUM HÜHNERSPIEL - NICHT ASFALTIERTER TEIL	Patrimonio disp.-terreni 0%	Verfüg.Vermögen-Grundstücke 0%	N	-
3591	VAL DI VIZZE	PFITSCH			G100110803	744 1762/2	STRADA AL MONTE GALLINA - TRATTO NON ASFALTATO	STRASSE ZUM HÜHNERSPIEL - NICHT ASFALTIERTER TEIL	Patrimonio disp.-terreni 0%	Verfüg.Vermögen-Grundstücke 0%	N	-
3592	VAL DI VIZZE	PFITSCH			G100110800	744 277/24	EX IMMOBILI FERROVIE DELLO STATO	EHEM. LIEGENSCHAFTEN EISENBAHN	Demanio ferrovie-terreni 0%	Eisenbahndomäne-Grundstücke 0%	N	-
3593	VAL DI VIZZE	PFITSCH			G100110800	744 277/26	EX IMMOBILI FERROVIE DELLO STATO	EHEM. LIEGENSCHAFTEN EISENBAHN	Demanio ferrovie-terreni 0%	Eisenbahndomäne-Grundstücke 0%	N	-
3594	RACINES	RATSCHINGS		STANGE	G100120001	750 1221	TERRENI (EX E.N.T.V. PAG. 108)	GRÜNDE (EX E.N.T.V. SEITE 108)	Patrimonio disp.-terreni 0%	Verfüg.Vermögen-Grundstücke 0%	N	-
3595	RACINES	RATSCHINGS		STANGE	G100120001	750 1369/2	TERRENI (EX E.N.T.V. PAG. 108)	GRÜNDE (EX E.N.T.V. SEITE 108)	Patrimonio disp.-terreni 0%	Verfüg.Vermögen-Grundstücke 0%	N	-
3596	RACINES	RATSCHINGS		STANGE	G100120001	750 1878	TERRENI (EX E.N.T.V. PAG. 108)	GRÜNDE (EX E.N.T.V. SEITE 108)	Patrimonio indisp.-beni sotto tutela paesagg. 0%	Unverfüg.Vermögen-Güter u.Landschaftsschutz 0%	N	-
3597	RACINES	RATSCHINGS	RACINES	RATSCHINGS	G100120002	750 1875/4	AREA IMPRODUTTIVA	UNPRODUKTIVE FLÄCHE	Patrimonio disp.-terreni 0%	Verfüg.Vermögen-Grundstücke 0%	N	-
3598	RACINES	RATSCHINGS	RACINES	RATSCHINGS	G100120002	750 375	AREA IMPRODUTTIVA	UNPRODUKTIVE FLÄCHE	Patrimonio indisp.-cantieri,magazz.,laboratori 2%	Unverfüg.Vermögen-Bauhöfe,Lager,Laboratorien 2%	N	-
3599	RACINES	RATSCHINGS	RACINES	RATSCHINGS	G100120002	750 375	AREA IMPRODUTTIVA	UNPRODUKTIVE FLÄCHE	Terreni sotto fabbr. e altre opere p.ed. cl.205 0%	Bauland - Bp der Klasse 205 0%	N	-
3600	RACINES	RATSCHINGS	VIA MASSERIA, 48	MAIERN, 48	G100130001	757 1025/7	MOND.MIN.RID./MONTENEVE	BBW RIDNAUN/SCHNEEBER	Patrimonio disp.-terreni 0%	Verfüg.Vermögen-Grundstücke 0%	N	-
3601	RACINES	RATSCHINGS	VIA MASSERIA, 48	MAIERN, 48	G100130001	757 342	MOND.MIN.RID./MONTENEVE	BBW RIDNAUN/SCHNEEBER	Patrimonio indisp.-musei, biblioteche teatri 2%	Unverfüg.Vermögen-Museen, Biblioth.Theater 2%	N	-
3602	RACINES	RATSCHINGS	VIA MASSERIA, 48	MAIERN, 48	G100130001	757 343	MOND.MIN.RID./MONTENEVE	BBW RIDNAUN/SCHNEEBER	Patrimonio indisp.-musei, biblioteche teatri 2%	Unverfüg.Vermögen-Museen, Biblioth.Theater 2%	N	-
3603	RACINES	RATSCHINGS	VIA MASSERIA, 48	MAIERN, 48	G100130001	757 388	MOND.MIN.RID./MONTENEVE	BBW RIDNAUN/SCHNEEBER	Patrimonio indisp.-musei, biblioteche teatri 2%	Unverfüg.Vermögen-Museen, Biblioth.Theater 2%	N	-
3604	RACINES	RATSCHINGS	VIA MASSERIA, 48	MAIERN, 48	G100130001	757 1046/3	MOND.MIN.RID./MONTENEVE	BBW RIDNAUN/SCHNEEBER	Patrimonio indisp.-musei, biblioteche teatri 2%	Unverfüg.Vermögen-Museen, Biblioth.Theater 2%	N	-
3605	RACINES	RATSCHINGS	VIA MASSERIA, 48	MAIERN, 48	G100130001	757 221	MOND.MIN.RID./MONTENEVE	BBW RIDNAUN/SCHNEEBER	Patrimonio indisp.-musei, biblioteche teatri 2%	Unverfüg.Vermögen-Museen, Biblioth.Theater 2%	N	-
3606	RACINES	RATSCHINGS	VIA MASSERIA, 48	MAIERN, 48	G100130001	757 249	MOND.MIN.RID./MONTENEVE	BBW RIDNAUN/SCHNEEBER	Patrimonio indisp.-musei, biblioteche teatri 2%	Unverfüg.Vermögen-Museen, Biblioth.Theater 2%	N	-
3607	RACINES	RATSCHINGS	VIA MASSERIA, 48	MAIERN, 48	G100130001	757 269	MOND.MIN.RID./MONTENEVE	BBW RIDNAUN/SCHNEEBER	Patrimonio indisp.-edifici con altre dest. 0%	Unverfüg.Vermögen-Gebäude mit anderen Bestimm. 2%	N	-
3608	RACINES	RATSCHINGS	VIA MASSERIA, 48	MAIERN, 48	G100130001	757 2028/5	MOND.MIN.RID./MONTENEVE	BBW RIDNAUN/SCHNEEBER	Patrimonio indisp.-terreni con altre dest. 0%	Unverfüg.Vermögen-Grundstücke mit and Bestimm. 0%	N	-
3609	RACINES	RATSCHINGS	VIA MASSERIA, 48	MAIERN, 48	G100130001	757 2028/8	MOND.MIN.RID./MONTENEVE	BBW RIDNAUN/SCHNEEBER	Patrimonio indisp.-terreni con altre dest. 0%	Unverfüg.Vermögen-Grundstücke mit and Bestimm. 0%	N	-
3610	RACINES	RATSCHINGS	VIA MASSERIA, 48	MAIERN, 48	G100130001	757 340	MOND.MIN.RID./MONTENEVE	BBW RIDNAUN/SCHNEEBER	Patrimonio indisp.-misure edifici 2%	Unverfüg.Vermögen-Bergbau Gebäude 2%	N	-
3611	RACINES	RATSCHINGS	VIA MASSERIA, 48	MAIERN, 48	G100130001	757 339	MOND.MIN.RID./MONTENEVE	BBW RIDNAUN/SCHNEEBER	Patrimonio indisp.-misure edifici 2%	Unverfüg.Vermögen-Bergbau Gebäude 2%	N	-
3612	RACINES	RATSCHINGS	VIA MASSERIA, 48	MAIERN, 48	G100130001	757 239/3	MOND.MIN.RID./MONTENEVE	BBW RIDNAUN/SCHNEEBER	Patrimonio indisp.-misure edifici 2%	Unverfüg.Vermögen-Bergbau Gebäude 2%	N	-
3613	RACINES	RATSCHINGS	VIA MASSERIA, 48	MAIERN, 48	G100130001	757 239/2	MOND.MIN.RID./MONTENEVE	BBW RIDNAUN/SCHNEEBER	Patrimonio indisp.-misure edifici 2%	Unverfüg.Vermögen-Bergbau Gebäude 2%	N	-
3614	RACINES	RATSCHINGS	VIA MASSERIA, 48	MAIERN, 48	G100130001	757 239/1	MOND.MIN.RID./MONTENEVE	BBW RIDNAUN/SCHNEEBER	Patrimonio indisp.-misure edifici 2%	Unverfüg.Vermögen-Bergbau Gebäude 2%	N	-
3615	RACINES	RATSCHINGS	VIA MASSERIA, 48	MAIERN, 48	G100130001	757 238/2	MOND.MIN.RID./MONTENEVE	BBW RIDNAUN/SCHNEEBER	Patrimonio indisp.-misure edifici 2%	Unverfüg.Vermögen-Bergbau Gebäude 2%	N	-
3616	RACINES	RATSCHINGS	VIA MASSERIA, 48	MAIERN, 48	G100130001	757 238/1	MOND.MIN.RID./MONTENEVE	BBW RIDNAUN/SCHNEEBER	Patrimonio indisp.-misure edifici 2%	Unverfüg.Vermögen-Bergbau Gebäude 2%	N	-
3617	RACINES	RATSCHINGS	VIA MASSERIA, 48	MAIERN, 48	G100130001	757 237/2	MOND.MIN.RID./MONTENEVE	BBW RIDNAUN/SCHNEEBER	Patrimonio indisp.-misure edifici 2%	Unverfüg.Vermögen-Bergbau Gebäude 2%	N	-
3618	RACINES	RATSCHINGS	VIA MASSERIA, 48	MAIERN, 48	G100130001	757 237/1	MOND.MIN.RID./MONTENEVE	BBW RIDNAUN/SCHNEEBER	Patrimonio indisp.-misure edifici 2%	Unverfüg.Vermögen-Bergbau Gebäude 2%	N	-
3619	RACINES	RATSCHINGS	VIA MASSERIA, 48	MAIERN, 48	G100130001	757 236/3	MOND.MIN.RID./MONTENEVE	BBW RIDNAUN/SCHNEEBER	Patrimonio indisp.-misure edifici 2%	Unverfüg.Vermögen-Bergbau Gebäude 2%	N	-
3620	RACINES	RATSCHINGS	VIA MASSERIA, 48	MAIERN, 48	G100130001	757 232/2	MOND.MIN.RID./MONTENEVE	BBW RIDNAUN/SCHNEEBER	Patrimonio indisp.-misure edifici 2%	Unverfüg.Vermögen-Bergbau Gebäude 2%	N	-
3621	RACINES	RATSCHINGS	VIA MASSERIA, 48	MAIERN, 48	G100130001	757 232/1	MOND.MIN.RID./MONTENEVE	BBW RIDNAUN/SCHNEEBER	Patrimonio indisp.-misure edifici 2%	Unverfüg.Vermögen-Bergbau Gebäude 2%	N	-
3622	RACINES	RATSCHINGS	VIA MASSERIA, 48	MAIERN, 48	G100130001	757 230	MOND.MIN.RID./MONTENEVE	BBW RIDNAUN/SCHNEEBER	Patrimonio indisp.-misure edifici 2%	Unverfüg.Vermögen-Bergbau Gebäude 2%	N	-
3623	RACINES	RATSCHINGS	VIA MASSERIA, 48	MAIERN, 48	G100130001	757 228	MOND.MIN.RID./MONTENEVE	BBW RIDNAUN/SCHNEEBER	Patrimonio indisp.-misure edifici 2%	Unverfüg.Vermögen-Bergbau Gebäude 2%	N	-
3624	RACINES	RATSCHINGS	VIA MASSERIA, 48	MAIERN, 48	G100130001	757 827/1	MOND.MIN.RID./MONTENEVE	BBW RIDNAUN/SCHNEEBER	Patrimonio indisp.-misure edifici 2%	Unverfüg.Vermögen-Bergbau Gebäude 2%	N	-
3625	RACINES	RATSCHINGS	VIA MASSERIA, 48	MAIERN, 48	G100130001	757 827/2	MOND.MIN.RID./MONTENEVE	BBW RIDNAUN/SCHNEEBER	Patrimonio indisp.-misure edifici 2%	Unverfüg.Vermögen-Bergbau Gebäude 2%	N	-
3626	RACINES	RATSCHINGS	VIA MASSERIA, 48	MAIERN, 48	G100130001	757 828/4	MOND.MIN.RID./MONTENEVE	BBW RIDNAUN/SCHNEEBER	Patrimonio indisp.-misure edifici 2%	Unverfüg.Vermögen-Bergbau Gebäude 2%	N	-
3627	RACINES	RATSCHINGS	VIA MASSERIA, 48	MAIERN, 48	G100130001	757 1025/2	MOND.MIN.RID./MONTENEVE	BBW RIDNAUN/SCHNEEBER	Patrimonio indisp.-misure edifici 2%	Unverfüg.Vermögen-Bergbau Gebäude 2%	N	-
3628	RACINES	RATSCHINGS	VIA MASSERIA, 48	MAIERN, 48	G100130001	757 1025/1	MOND.MIN.RID./MONTENEVE	BBW RIDNAUN/SCHNEEBER	Patrimonio indisp.-misure edifici 2%	Unverfüg.Vermögen-Bergbau Gebäude 2%	N	-
3629	RACINES	RATSCHINGS	VIA MASSERIA, 48	MAIERN, 48	G100130001	757 1026/2	MOND.MIN.RID./MONTENEVE	BBW RIDNAUN/SCHNEEBER	Patrimonio indisp.-misure edifici 2%	Unverfüg.Vermögen-Bergbau Gebäude 2%	N	-
3630	RACINES	RATSCHINGS	VIA MASSERIA, 48	MAIERN, 48	G100130001	757 1026/3	MOND.MIN.RID./MONTENEVE	BBW RIDNAUN/SCHNEEBER	Patrimonio indisp.-misure edifici 2%	Unverfüg.Vermögen-Bergbau Gebäude 2%	N	-
3631	RACINES	RATSCHINGS	VIA MASSERIA, 48	MAIERN, 48	G100130001	757 1030/2	MOND.MIN.RID./MONTENEVE	BBW RIDNAUN/SCHNEEBER	Patrimonio indisp.-misure edifici 2%	Unverfüg.Vermögen-Bergbau Gebäude 2%	N	-
3632	RACINES	RATSCHINGS	VIA MASSERIA, 48	MAIERN, 48	G100130001	757 1041/2	MOND.MIN.RID./MONTENEVE	BBW RIDNAUN/SCHNEEBER	Patrimonio indisp.-misure edifici 2%	Unverfüg.Vermögen-Bergbau Gebäude 2%	N	-
3633	RACINES	RATSCHINGS	VIA MASSERIA, 48	MAIERN, 48	G100130001	757 1045/1	MOND.MIN.RID./MONTENEVE	BBW RIDNAUN/SCHNEEBER	Patrimonio indisp.-misure edifici 2%	Unverfüg.Vermögen-Bergbau Gebäude 2%	N	-
3634	RACINES	RATSCHINGS	VIA MASSERIA, 48	MAIERN, 48	G100130001	757 1046/4	MOND.MIN.RID./MONTENEVE	BBW RIDNAUN/SCHNEEBER	Patrimonio indisp.-misure edifici 2%	Unverfüg.Vermögen		



Numero progressivo / fortlaufende Nummer	COMUNE AMMINISTRATIVO	VERWALTUNGS- GEMEINDE	INDIRIZZO	ADRESSE	CENTRO DI COSTO KOSTEN- STELLE	Kombikey	DESCRIZIONE	BESCHREIBUNG	DESTINAZIONE GIURIDICA	RECHTLICHE BESTIMMUNG	PROVENTO ENNAHME NONEN	IMPOTRO € LOCAZIONE ATTIVA ANNUA AL / JÄHRLICHE AKTIVE MIETE € ZUM 31.12.2018
3687	RACINES	RATSCHINGS	VIA MASSERIA, 48	MAIERN, 48	G100130001	757239/2			Terreni sotto fabbr. e altre opere p.ed. c.214 0%	Bauland - Bp der Klasse 214 0%	N	-
3688	RACINES	RATSCHINGS	VIA MASSERIA, 48	MAIERN, 48	G100130001	757239/1			Terreni sotto fabbr. e altre opere p.ed. c.214 0%	Bauland - Bp der Klasse 214 0%	N	-
3689	RACINES	RATSCHINGS	VIA MASSERIA, 48	MAIERN, 48	G100130001	757238/2			Terreni sotto fabbr. e altre opere p.ed. c.214 0%	Bauland - Bp der Klasse 214 0%	N	-
3690	RACINES	RATSCHINGS	VIA MASSERIA, 48	MAIERN, 48	G100130001	757238/1			Terreni sotto fabbr. e altre opere p.ed. c.214 0%	Bauland - Bp der Klasse 214 0%	N	-
3691	RACINES	RATSCHINGS	VIA MASSERIA, 48	MAIERN, 48	G100130001	757237/1			Terreni sotto fabbr. e altre opere p.ed. c.214 0%	Bauland - Bp der Klasse 214 0%	N	-
3692	RACINES	RATSCHINGS	VIA MASSERIA, 48	MAIERN, 48	G100130001	757237/1			Terreni sotto fabbr. e altre opere p.ed. c.214 0%	Bauland - Bp der Klasse 214 0%	N	-
3693	RACINES	RATSCHINGS	VIA MASSERIA, 48	MAIERN, 48	G100130001	757236			Terreni sotto fabbr. e altre opere p.ed. c.214 0%	Bauland - Bp der Klasse 214 0%	N	-
3694	RACINES	RATSCHINGS	VIA MASSERIA, 48	MAIERN, 48	G100130001	757232/1			Terreni sotto fabbr. e altre opere p.ed. c.214 0%	Bauland - Bp der Klasse 214 0%	N	-
3695	RACINES	RATSCHINGS	VIA MASSERIA, 48	MAIERN, 48	G100130001	757230			Terreni sotto fabbr. e altre opere p.ed. c.214 0%	Bauland - Bp der Klasse 214 0%	N	-
3696	RACINES	RATSCHINGS	VIA MASSERIA, 48	MAIERN, 48	G100130001	757228			Terreni sotto fabbr. e altre opere p.ed. c.214 0%	Bauland - Bp der Klasse 214 0%	N	-
3697	RACINES	RATSCHINGS	VIA MASSERIA, 48	MAIERN, 48	G100130001	757191			Terreni sotto fabbr. e altre opere p.ed. c.214 0%	Bauland - Bp der Klasse 214 0%	N	-
3698	RACINES	RATSCHINGS	VIA MASSERIA, 48	MAIERN, 48	G100130001	757192			Terreni sotto fabbr. e altre opere p.ed. c.214 0%	Bauland - Bp der Klasse 214 0%	N	-
3699	RACINES	RATSCHINGS	VIA MASSERIA, 48	MAIERN, 48	G100130001	757194			Terreni sotto fabbr. e altre opere p.ed. c.214 0%	Bauland - Bp der Klasse 214 0%	N	-
3700	RACINES	RATSCHINGS	VIA MASSERIA, 48	MAIERN, 48	G100130001	757195			Terreni sotto fabbr. e altre opere p.ed. c.214 0%	Bauland - Bp der Klasse 214 0%	N	-
3701	RACINES	RATSCHINGS	VIA MASSERIA, 48	MAIERN, 48	G100130001	757196			Terreni sotto fabbr. e altre opere p.ed. c.214 0%	Bauland - Bp der Klasse 214 0%	N	-
3702	RACINES	RATSCHINGS	VIA MASSERIA, 48	MAIERN, 48	G100130001	757197			Terreni sotto fabbr. e altre opere p.ed. c.214 0%	Bauland - Bp der Klasse 214 0%	N	-
3703	RACINES	RATSCHINGS	VIA MASSERIA, 48	MAIERN, 48	G100130001	757198			Terreni sotto fabbr. e altre opere p.ed. c.214 0%	Bauland - Bp der Klasse 214 0%	N	-
3704	RACINES	RATSCHINGS	VIA MASSERIA, 48	MAIERN, 48	G100130001	757199			Terreni sotto fabbr. e altre opere p.ed. c.214 0%	Bauland - Bp der Klasse 214 0%	N	-
3705	RACINES	RATSCHINGS	VIA MASSERIA, 48	MAIERN, 48	G100130001	757200			Terreni sotto fabbr. e altre opere p.ed. c.214 0%	Bauland - Bp der Klasse 214 0%	N	-
3706	RACINES	RATSCHINGS	VIA MASSERIA, 48	MAIERN, 48	G100130001	757222			Terreni sotto fabbr. e altre opere p.ed. c.214 0%	Bauland - Bp der Klasse 214 0%	N	-
3707	RACINES	RATSCHINGS	VIA MASSERIA, 48	MAIERN, 48	G100130001	757193			Terreni sotto fabbr. e altre opere p.ed. c.214 0%	Bauland - Bp der Klasse 214 0%	N	-
3708	RACINES	RATSCHINGS	VIA MASSERIA, 48	MAIERN, 48	G100130001	757129/9			Terreni sotto fabbr. e altre opere p.ed. c.214 0%	Bauland - Bp der Klasse 214 0%	N	-
3709	RACINES	RATSCHINGS	VIA MASSERIA, 48	MAIERN, 48	G100130001	757129/8			Terreni sotto fabbr. e altre opere p.ed. c.214 0%	Bauland - Bp der Klasse 214 0%	N	-
3710	RACINES	RATSCHINGS	VIA MASSERIA, 48	MAIERN, 48	G100130001	757129/5			Terreni sotto fabbr. e altre opere p.ed. c.214 0%	Bauland - Bp der Klasse 214 0%	N	-
3711	RACINES	RATSCHINGS	VIA MASSERIA, 48	MAIERN, 48	G100130001	75716/3			Terreni sotto fabbr. e altre opere p.ed. c.214 0%	Bauland - Bp der Klasse 214 0%	N	-
3712	RACINES	RATSCHINGS	VIA MASSERIA, 48	MAIERN, 48	G100130001	757234			Terreni sotto fabbr. e altre opere p.ed. c.214 0%	Bauland - Bp der Klasse 214 0%	N	-
3713	RACINES	RATSCHINGS			G100130800	757135	RIFUGIO VEDRETTA PIANA	ÜBELTALFERNERHÜTTE (GROHMANNHÜTTE)	Patrimonio indisp.-edifici con altre dest. 2%	Unverfüg.Vermögen-Gebäude mit anderen Bestimm. 2%	S/U	1.582,13
3714	RACINES	RATSCHINGS			G100130800	757135			Terreni sotto fabbr. e altre opere p.ed. c.209 0%	Bauland - Bp der Klasse 209 0%	N	-
3715	RACINES	RATSCHINGS			G100130801	7571454	EX CAPANNA VICINO RIF.VEDRETTA PENDENTE	EHEM.HÜTTE NEBEN TEPLITZERHÜTTE	Patrimonio indisp.-edifici con altre dest. 2%	Unverfüg.Vermögen-Gebäude mit anderen Bestimm. 2%	N	-
3716	RACINES	RATSCHINGS			G100130801	757138/2	EX CAPANNA VICINO RIF.VEDRETTA PENDENTE	EHEM.HÜTTE NEBEN TEPLITZERHÜTTE	Patrimonio indisp.-edifici con altre dest. 2%	Unverfüg.Vermögen-Gebäude mit anderen Bestimm. 2%	S/U	5.615,97
3717	RACINES	RATSCHINGS			G100130801	757935/2	EX CAPANNA VICINO RIF.VEDRETTA PENDENTE	EHEM.HÜTTE NEBEN TEPLITZERHÜTTE	Patrimonio indisp.-terreni con altre dest. 0%	Unverfüg.Vermögen-Grundstücke mit and.Bestimm. 0%	N	-
3718	RACINES	RATSCHINGS			G100130801	757454			Terreni sotto fabbr. e altre opere p.ed. c.209 0%	Bauland - Bp der Klasse 209 0%	N	-
3719	RACINES	RATSCHINGS			G100130801	757136/2			Terreni sotto fabbr. e altre opere p.ed. c.209 0%	Bauland - Bp der Klasse 209 0%	N	-
3720	RACINES	RATSCHINGS	FERNER	FERNER	G100130802	7571212	RIFUGIO ALPINO CIMA LIBERA	SCHUTZHÜTTE MÜLLERHÜTTE	Patrimonio indisp.-edifici con altre dest. 2%	Unverfüg.Vermögen-Gebäude mit anderen Bestimm. 2%	S/U	2.406,31
3721	RACINES	RATSCHINGS	FERNER	FERNER	G100130802	757212			Terreni sotto fabbr. e altre opere p.ed. c.209 0%	Bauland - Bp der Klasse 209 0%	N	-
3722	RACINES	RATSCHINGS	FERNER	FERNER	G100130803	7571213	RIFUGIO ALPINO GINO BIASI AL BICCHIERE	SCHUTZHÜTTE BECHERHAUS	Patrimonio indisp.-edifici con altre dest. 2%	Unverfüg.Vermögen-Gebäude mit anderen Bestimm. 2%	S/U	3.527,05
3723	RACINES	RATSCHINGS	FERNER	FERNER	G100130803	7572133			Terreni sotto fabbr. e altre opere p.ed. c.209 0%	Bauland - Bp der Klasse 209 0%	N	-
3724	CAMPO DI TRENIS	FREIENFELD			G100140002	8041269/24	ZONA PRODUTTIVA SADOBRE	GEWERBEZONE SADOBRE	Patrimonio disp.-zone produttive 0%	Verfüg.Vermögen-Gewerbegebiete 0%	N	100,00
3725	CAMPO DI TRENIS	FREIENFELD			G100140002	8041269/25	ZONA PRODUTTIVA SADOBRE	GEWERBEZONE SADOBRE	Patrimonio disp.-zone produttive 0%	Verfüg.Vermögen-Gewerbegebiete 0%	N	-
3726	CAMPO DI TRENIS	FREIENFELD			G100140002	8041269/27	ZONA PRODUTTIVA SADOBRE	GEWERBEZONE SADOBRE	Patrimonio disp.-zone produttive 0%	Verfüg.Vermögen-Gewerbegebiete 0%	N	-
3727	CAMPO DI TRENIS	FREIENFELD			G100140002	8041269/26	ZONA PRODUTTIVA SADOBRE	GEWERBEZONE SADOBRE	Patrimonio disp.-zone produttive 0%	Verfüg.Vermögen-Gewerbegebiete 0%	N	-
3728	CAMPO DI TRENIS	FREIENFELD			G100140002	8041269/57	ZONA PRODUTTIVA SADOBRE	GEWERBEZONE SADOBRE	Patrimonio disp.-zone produttive 0%	Verfüg.Vermögen-Gewerbegebiete 0%	N	-
3729	CAMPO DI TRENIS	FREIENFELD			G100140002	8041269/51	ZONA PRODUTTIVA SADOBRE	GEWERBEZONE SADOBRE	Patrimonio disp.-zone produttive 0%	Verfüg.Vermögen-Gewerbegebiete 0%	N	-
3730	CAMPO DI TRENIS	FREIENFELD			G100140002	8041269/67	ZONA PRODUTTIVA SADOBRE	GEWERBEZONE SADOBRE	Patrimonio disp.-zone produttive 0%	Verfüg.Vermögen-Gewerbegebiete 0%	N	-
3731	CAMPO DI TRENIS	FREIENFELD			G100140002	8041269/70	ZONA PRODUTTIVA SADOBRE	GEWERBEZONE SADOBRE	Patrimonio disp.-zone produttive 0%	Verfüg.Vermögen-Gewerbegebiete 0%	N	-
3732	CAMPO DI TRENIS	FREIENFELD			G100140002	8041269/52	ZONA PRODUTTIVA SADOBRE	GEWERBEZONE SADOBRE	Patrimonio disp.-zone produttive 0%	Verfüg.Vermögen-Gewerbegebiete 0%	N	-
3733	CAMPO DI TRENIS	FREIENFELD			G100140011	804998/28	"BIOTOPO "GRANTE MOOS""	"BIOTOPO "GRANTE MOOS""	Patrimonio indisp.-beni sotto tutela paesagg. 0%	Unverfüg.Vermögen-Güter u.Landschaftsschutz 0%	N	-
3734	CAMPO DI TRENIS	FREIENFELD			G100140011	804998/29	"BIOTOPO "GRANTE MOOS""	"BIOTOPO "GRANTE MOOS""	Patrimonio indisp.-beni sotto tutela paesagg. 0%	Unverfüg.Vermögen-Güter u.Landschaftsschutz 0%	N	-
3735	CAMPO DI TRENIS	FREIENFELD			G100140011	804998/49	"BIOTOPO "GRANTE MOOS""	"BIOTOPO "GRANTE MOOS""	Patrimonio indisp.-beni sotto tutela paesagg. 0%	Unverfüg.Vermögen-Güter u.Landschaftsschutz 0%	N	-
3736	CAMPO DI TRENIS	FREIENFELD			G100140011	804998/41	"BIOTOPO "GRANTE MOOS""	"BIOTOPO "GRANTE MOOS""	Patrimonio indisp.-beni sotto tutela paesagg. 0%	Unverfüg.Vermögen-Güter u.Landschaftsschutz 0%	N	-
3737	CAMPO DI TRENIS	FREIENFELD			G100140011	804998/40	"BIOTOPO "GRANTE MOOS""	"BIOTOPO "GRANTE MOOS""	Patrimonio indisp.-beni sotto tutela paesagg. 0%	Unverfüg.Vermögen-Güter u.Landschaftsschutz 0%	N	-
3738	CAMPO DI TRENIS	FREIENFELD			G100140011	804998/39	"BIOTOPO "GRANTE MOOS""	"BIOTOPO "GRANTE MOOS""	Patrimonio indisp.-beni sotto tutela paesagg. 0%	Unverfüg.Vermögen-Güter u.Landschaftsschutz 0%	N	-
3739	CAMPO DI TRENIS	FREIENFELD			G100140011	804998/23	"BIOTOPO "GRANTE MOOS""	"BIOTOPO "GRANTE MOOS""	Patrimonio indisp.-beni sotto tutela paesagg. 0%	Unverfüg.Vermögen-Güter u.Landschaftsschutz 0%	N	-
3740	CAMPO DI TRENIS	FREIENFELD			G100140011	804998/20	"BIOTOPO "GRANTE MOOS""	"BIOTOPO "GRANTE MOOS""	Patrimonio indisp.-beni sotto tutela paesagg. 0%	Unverfüg.Vermögen-Güter u.Landschaftsschutz 0%	N	-
3741	CAMPO DI TRENIS	FREIENFELD	VIA PASSO PENNES	PENSER-JOCH-STRASSE	G100140810	8041268/9	GIARDINO DI PERTINENZA EDIFICIO CAI	GARTEN ALS ZUBEHÖRSFLÄCHE ZUM CAI-GEBÄUDE	Patrimonio disp.-terreni 0%	Verfüg.Vermögen-Grundstücke 0%	S/U	171,67
3742	CAMPO DI TRENIS	FREIENFELD	VIA PASSO PENNES	PENSER-JOCH-STRASSE	G100140810	8041268/10	GIARDINO DI PERTINENZA EDIFICIO CAI	GARTEN ALS ZUBEHÖRSFLÄCHE ZUM CAI-GEBÄUDE	Patrimonio disp.-terreni 0%	Verfüg.Vermögen-Grundstücke 0%	N	-
3743	RACINES	RATSCHINGS			G100150001	8091115	EDIFICIO (EX E.N.T.V. PAG.134)	EDIFICIO (EX E.N.T.V. PAG.134)	Patrimonio indisp.-aziende agr.-edifici 2%	Unverfüg.Vermögen-Landwrt.Betriebe-Gebäude 2%	N	-
3744	RACINES	RATSCHINGS			G100150001	8091006/1	EDIFICIO (EX E.N.T.V. PAG.134)	EDIFICIO (EX E.N.T.V. PAG.134)	Patrimonio indisp.-aziende agr.-terreni 0%	Unverfüg.Vermögen-Landwrt.Betriebe-Grundstücke 0%	N	-
3745	RACINES	RATSCHINGS			G100150001	8091115			Terreni sotto fabbr. e altre opere p.ed. c.206 0%	Bauland - Bp der Klasse 206 0%	N	-
3746	CAMPO DI TRENIS	FREIENFELD	FLANES	FLANES	G100160802	8191367/2	FORTINO CON BOSCO E PRATO	BUNKER MIT WIESE UND WALD	Patrimonio disp.-terreni 0%	Verfüg.Vermögen-Grundstücke 0%	N	-
3747	VIPITENO	STERZING			G100170010	822859/12	"ZONA PRODUTTIVA DI VIPITENO-RACINES ""UNTERACKERN""	"PRODUKTIVIZONE STERZING-RATSCHINGS ""UNTERACKERN""	Patrimonio disp.-terreni 0%	Verfüg.Vermögen-Grundstücke 0%	N	-
3748	VIPITENO	STERZING			G100170010	822859/14	"ZONA PRODUTTIVA DI VIPITENO-RACINES ""UNTERACKERN""	"PRODUKTIVIZONE STERZING-RATSCHINGS ""UNTERACKERN""	Patrimonio disp.-terreni 0%	Verfüg.Vermögen-Grundstücke 0%	N	-
3749	VIPITENO	STERZING			G100170010	822598/3	"ZONA PRODUTTIVA DI VIPITENO-RACINES ""UNTERACKERN""	"PRODUKTIVIZONE STERZING-RATSCHINGS ""UNTERACKERN""	Patrimonio disp.-zone produttive 0%	Verfüg.Vermögen-Gewerbegebiete 0%	N	-
3750	VIPITENO	STERZING			G100170010	822608/4	"ZONA PRODUTTIVA DI VIPITENO-RACINES ""UNTERACKERN""	"PRODUKTIVIZONE STERZING-RATSCHINGS ""UNTERACKERN""	Patrimonio disp.-zone produttive 0%	Verfüg.Vermögen-Gewerbegebiete 0%	N	-
3751	VIPITENO	STERZING			G100170010	822601/2	"ZONA PRODUTTIVA DI VIPITENO-RACINES ""UNTERACKERN""	"PRODUKTIVIZONE STERZING-RATSCHINGS ""UNTERACKERN""	Patrimonio disp.-zone produttive 0%	Verfüg.Vermögen-Gewerbegebiete 0%	N	-
3752	VIPITENO	STERZING			G100170010	822923	"ZONA PRODUTTIVA DI VIPITENO-RACINES ""UNTERACKERN""	"PRODUKTIVIZONE STERZING-RATSCHINGS ""UNTERACKERN""	Patrimonio disp.-zone produttive 0%	Verfüg.Vermögen-Gewerbegebiete 0%	N	-
3753	VIPITENO	STERZING			G100170010	822608/3	"ZONA PRODUTTIVA DI VIPITENO-RACINES ""UNTERACKERN""	"PRODUKTIVIZONE STERZING-RATSCHINGS ""UNTERACKERN""	Patrimonio disp.-zone produttive 0%	Verfüg.Vermögen-Gewerbegebiete 0%	N	-
3754	VIPITENO	STERZING			G100170010	822924	"ZONA PRODUTTIVA DI VIPITENO-RACINES ""UNTERACKERN""	"PRODUKTIVIZONE STERZING-RATSCHINGS ""UNTERACKERN""	Patrimonio disp.-zone produttive 0%	Verfüg.Vermögen-Gewerbegebiete 0%	N	-
3755	VIPITENO	STERZING			G100170010	822605/3	"ZONA PRODUTTIVA DI VIPITENO-RACINES ""UNTERACKERN""	"PRODUKTIVIZONE STERZING-RATSCHINGS ""UNTERACKERN""	Patrimonio disp.-zone produttive 0%	Verfüg.Vermögen-Gewerbegebiete 0%	N	-
3756	VIPITENO	STERZING			G100170010	822859/14	"ZONA PRODUTTIVA DI VIPITENO-RACINES ""UNTERACKERN""	"PRODUKTIVIZONE STERZING-RATSCHINGS ""UNTERACKERN""	Patrimonio disp.-zone produttive 0%	Verfüg.Vermögen-Gewerbegebiete 0%	N	-
3757	VIPITENO	STERZING			G100170010	822859/5	"ZONA PRODUTTIVA DI VIPITENO-RACINES ""UNTERACKERN""	"PRODUKTIVIZONE STERZING-RATSCHINGS ""UNTERACKERN""	Patrimonio disp.-zone produttive 0%	Verfüg.Vermögen-Gewerbegebiete 0%	N	-
3758	VIPITENO	STERZING			G100170010	822859/7	"ZONA PRODUTTIVA DI VIPITENO-RACINES ""UNTERACKERN""	"PRODUKTIVIZONE STERZING-RATSCHINGS ""UNTERACKERN""	Patrimonio disp.-zone produttive 0%	Verfüg.Vermögen-Gewerbegebiete 0%	N	-
3759	VIPITENO	STERZING			G100170010	822929	"ZONA PRODUTTIVA DI VIPITENO-RACINES ""UNTERACKERN""	"PRODUKTIVIZONE STERZING-RATSCHINGS ""UNTERACKERN""	Patrimonio disp.-zone produttive 0%	Verfüg.Vermögen-Gewerbegebiete 0%	N	-
3760	VIPITENO	STERZING			G100170010	822927	"ZONA PRODUTTIVA DI VIPITENO-RACINES ""UNTERACKERN""	"PRODUKTIVIZONE STERZING-RATSCHINGS ""UNTERACKERN""	Patrimonio disp.-zone produttive 0%	Verfüg.Vermögen-Gewerbegebiete 0%	N	-
3761	VIPITENO	STERZING			G100170010	822596/10	"ZONA PRODUTTIVA DI VIPITENO-RACINES ""UNTERACKERN""	"PRODUKTIVIZONE STERZING-RATSCHINGS ""UNTERACKERN""	Patrimonio disp.-zone produttive 0%	Verfüg.Vermögen-Gewerbegebiete 0%	N	-
3762	VIPITENO	STERZING			G100170010	822596/12	"ZONA PRODUTTIVA DI VIPITENO-RACINES ""UNTERACKERN""	"PRODUKTIVIZONE STERZING-RATSCHINGS ""UNTERACKERN""	Patrimonio disp.-zone produttive 0%	Verfüg.Vermögen-Gewerbegebiete 0%	N	-
3763	VIPITENO	STERZING			G100170010	822925	"ZONA PRODUTTIVA DI VIPITENO-RACINES ""UNTERACKERN""	"PRODUKTIVIZONE STERZING-RATSCHINGS ""UNTERACKERN""	Patrimonio disp.-zone produttive 0%	Verfüg.Vermögen-Gewerbegebiete 0%	N	-
3764	VIPITENO	STERZING			G100170010	822919	"ZONA PRODUTTIVA DI VIPITENO-RACINES ""UNTERACKERN""	"PRODUKTIVIZONE STERZING-RATSCHINGS ""UNTERACKERN""	Patrimonio disp.-zone produttive 0%	Verfüg.Vermögen-Gewerbegebiete 0%	N	-
3765	VIPITENO	STERZING			G100170010	822917	"ZONA PRODUTTIVA DI VIPITENO-RACINES ""UNTERACKERN""	"PRODUKTIVIZONE STERZING-RATSCHINGS ""UNTERACKERN""	Patrimonio disp.-zone produttive 0%	Verfüg.Vermögen-Gewerbegebiete 0%	N	-
3766	VIPITENO	STERZING			G100170010	822596/3	"ZONA PRODUTTIVA DI VIPITENO-RACINES ""UNTERACKERN""	"PRODUKTIVIZONE STERZING-RATSCHINGS ""UNTERACKERN""	Patrimonio disp.-zone produttive 0%	Verfüg.Vermögen-Gewerbegebiete 0%	N	-
3767	VIPITENO	STERZING			G100170010	822596/4	"ZONA PRODUTTIVA DI VIPITENO-RACINES ""UNTERACKERN""	"PRODUKTIVIZONE STERZING-RATSCHINGS ""UNTERACKERN""	Patrimonio disp.-zone produttive 0%	Verfüg.Vermögen-Gewerbegebiete 0%	N	-
3768	VIPITENO	STERZING			G100170010	822859/10	"ZONA PRODUTTIVA DI VIPITENO-RACINES ""UNTERACKERN""	"PRODUKTIVIZONE STERZING-RATSCHINGS ""UNTERACKERN""	Patrimonio disp.-terreni 0%	Verfüg.Vermögen-Grundstücke 0%	N	-
3769	VIPITENO	STERZING			G100170030	822859/11	ENTDEM. GRUNDSTÜCK	TERRENO SDEMAN.	Patrimonio disp.-terreni 0%	Verfüg.Vermögen-Grundstücke 0%	N	-</



Numero progressivo / fortlaufende Nummer	COMUNE AMMINISTRATIVO	VERWALTUNGS- GEMEINDE	INDIRIZZO	ADRESSE	CENTRO DI COSTO / KOSTEN- STELLE	Kombikey	DESCRIZIONE	BESCHREIBUNG	DESTINAZIONE GIURIDICA	RECHTLICHE BESTIMMUNG	PROVENTO ENNAHME SUA NONEN	IMPOTRO € LOCAZIONE ATTIVA ANNUA AL / JÄHRLICHE AKTIVE MIETE € ZUM 31.12.2018
3810	VIPITENO	STERZING	VIA S. MARGHERITA, 10	ST.MARGARETHENSTR., 10	G100190025	844 155/6	LICEO SCIENTIFICO ED ISTIT.TECN.COMMER. LINGUA TEDESCA	OBERSCHULZENTRUM STERZING	Patrimonio Indisp.-scuole 2%	Unverfüg.Vermögen-Schulen 2%	N	-
3811	VIPITENO	STERZING	VIA S. MARGHERITA, 10	ST.MARGARETHENSTR., 10	G100190025	844 759			Terreni sotto fabbr. e altre opere p.ed. cl.202 0%	Bauland - Bp der Klasse 202 0%	N	-
3812	VIPITENO	STERZING	VIA STAZIONE, 10	BAHNHOFSTRASSE, 10	G100190026	844 727	COM.COMPR.ALTA VAL ISARCO - CENTRO DISABILI FUGGER	BZGM WIPPTAL - BEHINDERTENZENTRUM FUGGER	Patrimonio indisp.-Azienda san.,Comunità compr. 3%	Unverfüg. Verm.-Gebäude Sanitätsbetr.u.Bez.Gem 3%	N	-
3813	VIPITENO	STERZING	VIA STAZIONE, 10	BAHNHOFSTRASSE, 10	G100190026	844 727			Terreni sotto fabbr. e altre opere p.ed. cl.204 0%	Bauland - Bp der Klasse 204 0%	N	-
3814	VIPITENO	STERZING	VIA STAZIONE, 10	BAHNHOFSTRASSE, 10	G100190997	844 331/5	RELITTI STRADALI	STRASSENRELIKTE	Patrimonio disp.-terreni 0%	Verfüg.Vermögen-Grundstücke 0%	N	-
3815	VAL DI VIZZE	PFITSCH			G100200001	845 360/4	RELITTI STRADALI LUNGO LA SS 508	STRASSENRELIKTE LÄNGS DER SS 508	Patrimonio disp.-terreni 0%	Verfüg.Vermögen-Grundstücke 0%	N	-
3816	VAL DI VIZZE	PFITSCH			G100200001	845 404/4	RELITTI STRADALI LUNGO LA SS 508	STRASSENRELIKTE LÄNGS DER SS 508	Patrimonio disp.-terreni 0%	Verfüg.Vermögen-Grundstücke 0%	S/J	240,00
3817	VAL DI VIZZE	PFITSCH			G100200001	845 404/13	RELITTI STRADALI LUNGO LA SS 508	STRASSENRELIKTE LÄNGS DER SS 508	Patrimonio disp.-terreni 0%	Verfüg.Vermögen-Grundstücke 0%	N	-
3818	VAL DI VIZZE	PFITSCH			G100200802	845 1791/7	STRADA PER IL PASSO VIZZE	STRASSE ZUM PFITSCHER JOCH	Patrimonio disp.-terreni 0%	Verfüg.Vermögen-Grundstücke 0%	N	-
3819	VAL DI VIZZE	PFITSCH			G100200803	845 318/33	EX STRADA MILITARE	EHEM. MILITÄRSTRASSE	Patrimonio disp.-terreni 0%	Verfüg.Vermögen-Grundstücke 0%	N	-
3820	VAL DI VIZZE	PFITSCH			G100200805	845 873/3	STRADA DI COLLEGAMENTO PER CAMINATA	ZUFAHRSSSTRASSE KEMATEN	Patrimonio disp.-terreni 0%	Verfüg.Vermögen-Grundstücke 0%	N	-
3821	VAL DI VIZZE	PFITSCH			G100200805	845 890/4	STRADA DI COLLEGAMENTO PER CAMINATA	ZUFAHRSSSTRASSE KEMATEN	Patrimonio disp.-terreni 0%	Verfüg.Vermögen-Grundstücke 0%	N	-
3822	VAL DI VIZZE	PFITSCH			G100200805	845 890/5	STRADA DI COLLEGAMENTO PER CAMINATA	ZUFAHRSSSTRASSE KEMATEN	Patrimonio disp.-terreni 0%	Verfüg.Vermögen-Grundstücke 0%	N	-
3823	VAL DI VIZZE	PFITSCH			G100200805	845 988/7	STRADA DI COLLEGAMENTO PER CAMINATA	ZUFAHRSSSTRASSE KEMATEN	Patrimonio disp.-terreni 0%	Verfüg.Vermögen-Grundstücke 0%	N	-
3824	VAL DI VIZZE	PFITSCH			G100200817	845 419	VECCHIO RIFUGIO GRAN PILASTRO (DEMOLITO)	ALTE HOCHFEILERHÜTTE (ABGERISSEN)	Patrimonio disp.-edifici 2%	Verfüg.Vermögen-Gebäude 2%	N	-
3825	VAL DI VIZZE	PFITSCH			G100200817	845 419			Terreni sotto fabbr. e altre opere p.ed. cl.101 0%	Bauland - Bp der Klasse 101 0%	N	-
3826	VAL DI VIZZE	PFITSCH			G100200997	845 1282/23	RELITTI STRADALI	STRASSENRELIKTE	Patrimonio disp.-terreni 0%	Verfüg.Vermögen-Grundstücke 0%	N	-
3827	ROMA		VIA DEL GESU', 57	VIA DEL GESU' 57	G110010001	??? 138	CONDOMINIO VIA DEL GESU'	KONDOMINIUM VIA DEL GESU'	Patrimonio indisp.-edifici ad uso strumentale 2%	Unverfüg. Verm.-Gebäude f. instrument. Nutz. 2%	S/J	7.162,20
3828	ROMA		VIA DEL GESU', 57	VIA DEL GESU' 57	G110010001	??? 138			Terreni sotto fabbr. e altre opere p.ed. cl.201 0%	Bauland - Bp der Klasse 201 0%	N	-
3829	TRENTO		VIA GRAZIOLI, 89	VIA GRAZIOLI 89	G110020001	??? 1697/2	CONDOMINIO EDELWEISS	KONDOMINIUM EDELWEISS	Patrimonio disp.-edifici 2%	Verfüg.Vermögen-Gebäude 2%	N	-
3830	TRENTO		VIA GRAZIOLI, 89	VIA GRAZIOLI 89	G110020001	??? 1697/2			Terreni sotto fabbr. e altre opere p.ed. cl.101 0%	Bauland - Bp der Klasse 101 0%	N	-
3831	BRUXELLES	BRUXELLES	RUE DE PASCAL 45-47	RUE DE PASCAL 45-47	G110060001	1258/12	UFFICIO BRUXELLES	AUSSENAMT BRÜSSEL	Patrimonio indisp.-edifici ad uso strumentale 2%	Unverfüg. Verm.-Gebäude f. instrument. Nutz. 2%	N	-
3832	BRUXELLES	BRUXELLES	RUE DE PASCAL 45-47	RUE DE PASCAL 45-47	G110060001	1258/12			Terreni sotto fabbr. e altre opere p.ed. cl.201 0%	Bauland - Bp der Klasse 201 0%	N	-
3833					G110100002	1.1145			Patrimonio disp.-edifici 2%	Verfüg.Vermögen-Gebäude 2%	N	-
TOTALE												1.200.529,66 €

AUTONOME PROVINZ BOZEN

Bericht des Kontrollorgans

*Über den Gesetzesentwurf
zur Genehmigung der
allgemeinen
Rechnungslegung der
Autonomen Provinz Bozen
für das Haushaltsjahr 2018*

(Übersetzt von: Abt. Finanzen)

DAS KONTROLLORGAN

Dr. Arnold Zani

D.ssa Alessandra Angeletti

Dr. Marcello Condini

Autonome Provinz Bozen

Das Kontrollorgan

Niederschrift Nr. 13 Sitzung vom 23/04/2019

BERICHT ZUR RECHNUNGSLEGUNG 2018

Das Kontrollorgan hat den Bericht zur allgemeinen Rechnungslegung für das Haushaltsjahr 2017, gemeinsam mit den Anhängen zum Gesetz und dem Gesetzesentwurf zur Genehmigung der Rechnungslegung der Autonomen Provinz Bozen für das Haushaltsjahr 2018, vorgenommen und unter Berücksichtigung:

- des GvD Nr. 118 vom 23/6/2011 und der allgemeinen und angewandten Haushaltsgrundsätze;
- des Buchhaltungsgesetzes des Landes 1/2002 in geltender Form;
- der Prinzipien der Aufsicht und Kontrolle des Kontrollorgans der örtlichen Körperschaften genehmigt durch den "Consiglio nazionale dei dottori commercialisti ed esperti contabili"

präsentiert

den beigelegten Bericht über den Entwurf zum Landesgesetz zur Genehmigung der allgemeinen Rechnungslegung der Autonomen Provinz Bozen für das Haushaltsjahr 2018, welche integrierter und wesentlicher Bestandteil dieser Niederschrift ist.

Bozen, 23.04.2019

Das Kontrollorgan

EINLEITUNG

Die Unterfertigten Dr. Arnold Zani, Dr. Alessandra Angeletti, Dr. Marcello Condini, Revisoren ernannt mit dem Beschluss der Landesregierung Nr. 1389 vom 20.12.2016;

- ◆ nach Erhalt des Schemas zur Rechnungslegung 2018, zusammen mit den folgenden verpflichtenden Dokumenten:

- a) Haushaltsrechnung;
- b) Erfolgsrechnung und Vermögensaufstellung;

und begleitet durch folgende Anhänge, welche vom Gesetz vorgeschrieben und für die Kontrolle notwendig sind:

- Die Rechnungslegung, die diesbezüglichen Anlagen und der Bericht über die Gebarung (Art. 11 Absatz 4 und 6 des GvD 118/2011 und die diesbezügliche Anlage 10);
 - Beschluss der Landesregierung Nr. 216/2019 über die ordentliche Neufeststellung der aktiven und passiven Rückstände;
 - Rechnungslegung des Schatzmeisters;
 - Übersicht über die SIOPE Daten;
 - Überprüfung der Einhaltung der Beschränkung der öffentlichen Finanzen für das Jahr 2018;
- ◆ nach Einsichtnahme in das Landesgesetz Nr. 24 vom 20. Dezember 2017 in geltender Fassung über den Haushaltsvoranschlag für die Jahre 2018 – 2020;
 - ◆ nach Einsichtnahme in das GvD 23/06/2011 Nr. 118 und die diesbezüglichen allgemeinen und angewandten Haushaltsgrundsätze;
 - ◆ nach Einsichtnahme in das Landesgesetz über das Rechnungswesen Nr. 1 vom 29. Jänner 2002 in geltender Form

FESTGESTELLT DASS,

- ◆ die Körperschaft im Jahr 2018, so wie vom GvD 118/2011 vorgesehen, die Finanzbuchhaltung angewandt hat, wobei parallel zu Informations- und Vergleichszwecken ein Wirtschafts- und Vermögensbuchhaltungssystem angewandt wurde, um die einheitliche Erfassung der Gebarungsvorfälle sowohl in finanzieller als auch in wirtschaftlich-vermögensrechtlicher Hinsicht zu garantieren;
- ◆ die Rechnungslegung wurde gemäß dem Anhang Nr. 10 des GvD 118/2011 erstellt;

BEIGELEGT

sind die Ergebnisse der Analyse und die Bescheinigungen über die Rechnungslegung 2018.

Anfängliche Überprüfungen

Das Kontrollorgan hat stichprobenartig die Haushaltsposten kontrolliert, teils durch statistische Methoden und teils aufgrund der beruflichen Vorgangsweise, beruhend auf der vergangenen Erfahrung, ermittelt:

- die Richtigkeit der Verfahren zur Verbuchung der Einnahmen und der Ausgaben in Übereinstimmung mit den Gesetzesbestimmungen und den Verordnungen;
- die Übereinstimmung der Daten, welche in der Haushaltsrechnung vorhanden waren, mit denen die in den Buchungen aufscheinen;
- die Einhaltung des Prinzips der periodengerechten Finanzbuchhaltung bei der Erhebung der Einnahmen und der Ausgaben;
- die wahrheitsgetreue Darstellung der Haushaltsrechnung in den Zusammenfassungen und den Kassen- und Kompetenzergebnissen;
- die Übereinstimmung der Einnahmen mit spezifischer Bestimmung und die Ausgabenzweckbindungen aufgrund der diesbezüglichen Gesetzesbestimmungen;
- die Übereinstimmung von Feststellungen der Einnahmen und der Zweckbindungen von Kapiteln, welche Ausgaben für Dienste im Auftrag Dritter und Durchlaufposten betreffen;
- die Einhaltung der Verschuldungsgrenzen, vorgesehen durch Art. 62 des GvD 118/2011;
- die Einhaltung der Ausgabegrenzen für das Jahr 2018;
- Überprüfung der gegenseitigen Forderungen und Verbindlichkeiten zum 31/12/2018 gegenüber Hilfskörperschaften, abhängigen und beteiligten Gesellschaften;
- dass die Körperschaft die Rechtmäßigkeit verschiedener außeretatmäßigen Verbindlichkeiten gemäß Art. 73 des GvD 118/2011 anerkennt, und zwar mit Landesgesetz Nr. 13/2018;
- die Körperschaft hat mit Beschluss der Landesregierung Nr. 216 vom 2. April 2019 die ordentliche Neufeststellung der Rückstände durchgeführt;
- die Erfüllung der steuerlichen Verpflichtungen.

Finanzgebarung

Das Kontrollorgan stellt in Bezug auf die Finanzgebarung folgendes fest und bescheinigt:

- es scheinen Nr. 124.474 ausgestellte Einhebescheinigungen und Nr. 113.283 ausgestellte Mandate auf;
- die Zahlungsmandate wurden im Zuge der Ausführungsmaßnahmen erstellt und wurden ordnungsgemäß ausgeführt;
- die Verschuldung wurde unter Berücksichtigung von Art. 119 der Verfassung durchgeführt;
- die Zahlungen und Einhebungen, sei es in der Kompetenz- als auch in der Rückständegebarung, stimmen mit der Abrechnung des Schatzmeisters der Körperschaft, der Sparkasse AG zum 30. März 2019 überein und sind in folgender Übersicht zusammengefasst:

Ergebnisse der Gebarung

Kassenstand

Der Kassastand zum 31/12/2018 wird wie folgt bestimmt:

KASSENSTAND	Gebarung		Gesamt
	Rückstände	Kompetenz	
Kassenfonds am 1. Jänner 2018			1.370.151.950,83
Einhebungen (+)	706.151.585,63	5.712.986.009,17	6.419.137.594,80
Zahlungen (-)	1.031.305.723,40	5.356.836.588,45	6.388.142.311,85
Kassenfonds am 31. Dezember 2018			1.401.147.233,78

Ergebnisse der Gebarung

Das Ergebnis der Kompetenzgebarung weist einen Überschuss von 493.503.630,20 Euro auf, und setzt sich aus folgenden Bestandteilen zusammen:

	2018
Summe der Einnahmen (Kompetenz)	7.676.766.765,30
Summe der Ausgaben (Kompetenz)	7.183.263.135,10
Saldo (Überschuss) der Kompetenz	493.503.630,20

Die Unterteilung zwischen laufendem Teil und Investitionsteil des Verwaltungsergebnisses der Kompetenz 2018, zusammen mit dem Verwaltungsüberschuss des vorigen Jahres der verwendet wird, ist Folgende:

HAUSHALTSGLEICHGEWICHTE	
	2018
Übernahme des voraussichtlichen zweckgebundenen Verwaltungsergebnisses für die Finanzierung laufender Ausgaben	2.925.728,24
Ausgleich des voraussichtlichen Verwaltungsdefizits des vorhergehenden Geschäftsjahres	0,00
Zweckgebundener Mehrjahresfonds für laufende Ausgaben auf der Einnahmenseite	169.975.798,98
Einnahmen Titel 1-2-3	5.372.499.742,36
Vermögenswirksame Einnahmen als Investitionsbeiträge veranschlagt für die Rückzahlung von Verbindlichkeiten an öffentliche Verwaltungen	0,00
Einnahmen Titel 4.03 Sonstige Investitionszuwendungen	48.208.208,84
Für die vorzeitige Tilgung von Anleihen bestimmte Investitionseinnahmen	0,00
Einnahmen durch Aufnahme von Forderungen für die vorzeitige Tilgung von Anleihen	0,00
Einnahmen von Kapitalanteilen für laufende Ausgaben gemäß entsprechender Gesetzesbestimmungen oder Rechnungslegungsgrundsätze	0,00
Laufende Ausgaben	-4.356.543.538,59
Zweckgebundener Mehrjahresfonds des laufenden Anteils (der Ausgaben)	-187.075.855,95
Ausgaben Titel 2.04 Sonstige Investitionszuwendungen	-1.721.824,88
Veränderungen der Finanzanlagen (wenn negativ)	0,00
Rückzahlung von Verbindlichkeiten	-13.798.177,28
- davon Fonds für Liquiditätsvorschuss (Gesetzesdekret 35/2013 in geltender Fassung und Refinanzierungen)	0,00
- davon für die vorzeitige Tilgung von Verbindlichkeiten	0,00
A) Ausgleich der laufenden Ausgaben	1.034.470.081,72
Verwendung des voraussichtlichen zweckgebundenen Verwaltungsergebnisses zur Finanzierung von Investitionsausgaben	77.784.576,49
Zweckgebundener Mehrjahresfonds für laufende Ausgaben auf der Einnahmenseite	987.521.227,85
Investitionseinnahmen (Titel 4)	82.695.901,07
Einnahmen Titel 5.01.01 Veräußerungen von Beteiligungen	78.746.481,56
Einnahmen für die Verbindlichkeiten (Titel 6)	14.177.255,37
Investitionseinnahmen für Investitionsbeiträge veranschlagt zur Tilgung von Anleihen an die öffentlichen Verwaltungen	0,00
Für die vorzeitige Tilgung von Anleihen bestimmte Investitionseinnahmen	0,00
Einnahmen von Kapitalanteilen für laufende Ausgaben gemäß entsprechender Gesetzesbestimmungen oder Rechnungslegungsgrundsätze	0,00
Einnahmen durch Aufnahmen von Anleihen für die vorzeitige Tilgung von Anleihen	0,00
Einnahmen Titel 4.03 - Sonstige Investitionszuwendungen	-48.208.208,84
Investitionsausgaben	-1.131.422.274,28
Zweckgebundener Mehrjahresfonds des Kapitalanteils (der Ausgaben)	-1.032.559.005,24
Ausgaben Titel 2.04 - Sonstige Investitionszuwendungen	1.721.824,88
Ausgaben Titel 3.01.01 - Akquisitionen von Beteiligungen und Kapitalzuführungen	-20.469.362,7
Vorheriger Fehlbetrag aus (voraussichtlichen) genehmigten und nicht vertraglich vereinbarten Verbindlichkeiten	0,00
Veränderungen der Finanzanlagen (wenn positiv)	449.045.132,32
B) Kapitalausgleich	-540.966.451,52

Verwendung des voraussichtlichen Verwaltungsergebnisses veranschlagt zur Finanzierung von Finanzanlagen	172.928.280,54
Einnahmen Titel 5.00 Verminderung der Finanzanlagen	397.580.747,34
Ausgaben Titel 3.00 Erhöhung der Finanzanlagen	-63.186.776,7
Einnahmen Titel 5.01.01 - Veräußerungen von Beteiligungen	-78.746.481,46
Ausgaben Titel 3.01.01 - Akquisitionen von Beteiligungen und Kapitalzuführungen	20.469.362,7
C) Änderungen der Finanzanlagen	-449.045.132,42
ENDAUSGLEICH (D=A+B)	493.503.630,20

Saldo laufender Teil für die finanzielle Abdeckung der mehrjährigen Investitionen der Sonderautonomien	
A) Ausgleich Laufender Teil	1.034.470.081,72
Verwendung des Verwaltungsergebnisses für die Finanzierung der laufenden Ausgaben und Darlehensrückzahlung	-2.925.728,24
Nicht wiederkehrende Einnahmen, die keine Zweckbindungen gedeckt haben	-44.264,68
Ausgleich Laufender Teil für die finanzielle Abdeckung der mehrjährigen Investitionen	1.031.500.088,80

Es wurde die wesentliche Übereinstimmung zwischen Einnahmen mit bestimmten Ziel oder Zweckbestimmung und die diesbezüglichen Ausgaben, die konform zu den Gesetzesbestimmungen zweckgebunden wurden, überprüft und zwar so wie aus folgender Darstellung ersichtlich:

EU-QUOTE

BrennerLEC					
ENTRATE EINNAHMEN		Accertamento Feststellung	SPESE AUSGABEN		Impegno Zweckbindung
E0000356	E02105.0680	30.494,31	U0003089	U09081.0151	22.443,47
			U0003090	U09081.0152	-
			U0003091	U09081.0153	3.159,09
			U0003092	U09081.0154	-
			U0003096	U09081.0156	-
			U0003874	U09081.0170	4.891,75
E0000357	E04200.0300	14.607,90	U0003087	U09082.0120	-
			U0003094	U09082.0121	-
			U0003095	U09082.0122	-
			U0003336	U09082.0123	14.607,90
		45.102,21			45.102,21

Progetti di cooperazione Kooperationsprojekte					
ENTRATE EINNAHMEN		Accertamento Feststellung	SPESE AUSGABEN		Impegno Zweckbindung
E0000074	E02105.0240	50.445,82	U0003246	U19011.1110	2.929,50
			U0003860	U19011.1200	3.251,64
		50.445,82	-	-	6.181,14

*Die Differenz zwischen Feststellung und Zweckbindung über 44.264,68 € setzt sich aus 18.200,00 € ZMF und 26.064,68 € zweckbestimmte Erhaltung zusammen.

Erasmus					
ENTRATE EINNAHMEN		Accertamento Feststellung	SPESE AUSGABEN		Impegno Zweckbindung
E0000378	E02105.0830	62.790,77	U0003127	U04021.9510	-
			U0003258	U04021.9770	-
			U0003259	U04021.9771	817,40
			U0003260	U04021.9772	9.546,45
			U0003262	U04021.9774	1.713,62
			U0003263	U04021.9775	-
			U0003264	U04021.9776	24.701,42
			U0003265	U01101.1890	-

			U0003266	U01101.1891	-
			U0003267	U01101.1892	-
			U0003382	U04021.9800	20.396,17
			U0003383	U04021.9830	1.891,45
			U0003384	U04021.9860	1.466,26
			U0003501	U04021.9511	-
			U0003887	U04021.9777	2.258,00
E0000381	E04300.0750	-	U0003261	U04022.2070	-
62.790,77			-	-	62.790,77

Fondo Asilo Migrazione Integrazione 2014-2020 Fonds für Asyl, Migration und Integration 2014-2020					
ENTRATE EINNAHMEN		Accertamento Feststellung	SPESE AUSGABEN		Impegno Zweckbindung
E0000377	E02105.0800	170.047,41	U0000697	U05021.1860	15.081,94
			U0000698	U05021.1890	-
			U0000699	U05021.1920	-
			U0000700	U05021.1950	-
			U0000701	U05021.1980	-
			U0000702	U05021.2010	-
			U0000703	U05021.2040	16.040,23
			U0000704	U05021.2070	1.955,24
			U0000705	U05021.2100	136.970,00
170.047,41			-	-	170.047,41

FESR 2014-2020 EFRE 2014-2020					
ENTRATE EINNAHMEN		Accertamento Feststellung	SPESE AUSGABEN		Impegno Zweckbindung
E0000331	E02105.0390	182.153,77	U0000086	U01021.1260	148.163,28
			U0002715	U01021.1890	1.688,04
			U0002718	U01021.1980	-
			U0002759	U01021.2250	28.914,76
			U0003169	U01021.1265	-
			U0003942	U01021.3090	-
			U0003967	U01081.1320	3.387,69
E0000375	E02105.0770	21.788,49	U0002906	U01061.1230	21.788,49
			U0003017	U01081.1200	-
			U0003240	U01061.1320	-
			U0003744	U12071.0270	-
			U0003770	U01081.1020	-
			U0003937	U01081.1030	-
E0000393	E04200.0450	1.060,79	U0003304	U01022.0510	1.060,79

E0000394	E04200.0480	5.934.087,96	U0002752	U01022.0210	-
			U0002903	U01062.0570	-
			U0002971	U01082.0270	269.487,98
			U0002974	U01082.0360	42.398,73
			U0003020	U01082.0450	-
			U0003214	U01022.0211	2.750.632,25
			U0003271	U01022.0480	748.452,91
			U0003297	U14042.0160	1.997.187,69
			U0003491	U04022.2162	125.928,40
			U0003747	U12072.0000	-
			U0003750	U12072.0003	-
			U0003763	U01082.0540	-
			U0003929	U01082.1025	-
			U0004167	U14042.0161	-
		6.139.091,01	-	-	6.139.091,01

FSE 2014-2020 ESF 2014-2020					
ENTRATE EINNAHMEN		Accertamento Feststellung	SPESE AUSGABEN		Impegno Zweckbindung
E0000175	E04200.0210	-	U0002773	U01022.0330	-
E0000326	E04200.0270	-	U0002992	U01012.0060	-
E0000332	E02105.0420	1.595.106,78	U0003035	U01021.2790	-
E0000332	E02105.0420		U0003397	U01021.2791	-
E0000332	E02105.0420		U0003408	U01021.2792	1.154.221,05
E0000332	E02105.0420		U0003411	U01021.2793	290.885,73
E0000332	E02105.0420		U0003818	U01021.2794	150.000,00
E0000332	E02105.0420		U0004075	U15021.9880	-
E0000332	E02105.0420		U0004078	U15021.9883	-
E0000332	E02105.0420		U0004089	U04021.9901	-
E0000332	E02105.0420		U0004092	U04021.9904	-
E0000333	E02105.0450	351.489,82	U0000090	U01021.1380	317.814,54
E0000333	E02105.0450		U0002585	U01021.1365	257,40
E0000333	E02105.0450		U0002776	U01021.2370	6.589,33
E0000333	E02105.0450		U0002779	U01021.2460	26.828,55
		1.946.596,60	-	-	1.946.596,60

INTERREG V-A - Italia - Austria 2014-2020 INTERREG V-A Italien - Österreich 2014-2020					
ENTRATE EINNAHMEN		Accertamento Feststellung	SPESE AUSGABEN		Impegno Zweckbindung
E0000284	E04300.0600	-	U0003754	U01022.0542	-
E0000336	E02105.0480	218.871,56	U0002626	U19011.0900	-

		-	U0002703	U01021.1530	-
		-	U0002706	U01021.1620	12.434,95
		-	U0002707	U01021.1650	144.972,60
		-	U0002709	U01021.1710	55.373,23
		-	U0002711	U01021.1770	3.517,98
		-	U0002713	U01021.1830	-
		-	U0003172	U19011.0910	-
		-	U0003914	U01021.2881	2.572,80
E0000380	E02105.0860	17.764,99	U0003808	U09051.2580	17.764,99
E0000396	E04200.0540	-	U0003310	U01022.0540	-
236.636,55					236.636,55

INTERREG EUROPE V 2014-2020					
ENTRATE EINNAHMEN		Accertamento Feststellung	SPESE AUSGABEN		Impegno Zweckbindung
E0000355	E02105.0650	6.412,39	U0002963	U14031.1170	4.946,14
		-	U0002965	U14031.1230	-
		-	U0002967	U14031.1290	-
		-	U0002969	U14031.1350	1.466,25
6.412,39					6.412,39

PERSONALE SPESATO PROGRAMMI COMUNITARI PERSONAL EU-PROGRAMME					
ENTRATE EINNAHMEN		Accertamento Feststellung	SPESE AUSGABEN		Impegno Zweckbindung
E0000362	E02105.0710	622.123,42	U0003079	U09081.0150	52.000,00
		-	U0003093	U09081.0155	15.000,00
		-	U0003227	U09081.0160	5.000,00
		-	U0002996	U01101.1410	75.409,00
		-	U0002999	U01101.1500	20.308,98
		-	U0003189	U01101.1531	7.154,46
		-	U0003174	U01101.1230	-
		-	U0003177	U01101.1320	-
		-	U0003186	U01101.1231	-
		-	U0003840	U04021.9871	-
		-	U0003843	U04021.9874	-
		-	U0003846	U04021.9877	-
		-	U0003849	U15021.9871	-
		-	U0003852	U15021.9874	-
		-	U0003855	U15021.9877	-
		-	U0003878	U04011.1890	-
		-	U0003881	U04011.1893	-

		-	U0003884	U04011.1896	-
		-	U0003180	U01101.1590	217.812,50
		-	U0003181	U01101.1620	56.950,00
		-	U0003192	U01101.1591	19.550,00
		-	U0003220	U01101.1710	73.100,00
		-	U0003221	U01101.1740	17.000,00
		-	U0003222	U01101.1770	8.500,00
		-	U0002943	U14031.1050	37.820,37
		-	U0002961	U14031.1110	13.118,11
		-	U0003195	U14031.1051	3.400,00
		622.123,42	-	-	622.123,42

STAATSQUOTE

FESR 2014-2020 EFRE 2014-2020					
ENTRATE EINNAHMEN		Accertamento Feststellung	SPESE AUSGABEN		Impegno Zweckbindung
E0000330	E02101.1050	127.507,64	U0000087	U01021.1290	103.714,29
		-	U0002716	U01021.1920	1.181,63
		-	U0002719	U01021.2010	-
		-	U0002760	U01021.2280	20.240,33
		-	U0003170	U01021.1295	-
		-	U0003943	U01021.3091	-
		-	U0003968	U01081.1321	2.371,39
E0000374	E02101.1470	15.251,94	U0002907	U01061.1260	15.251,94
		-	U0003018	U01081.1230	-
		-	U0003241	U01061.1350	-
		-	U0003745	U12071.0271	-
		-	U0003771	U01081.1021	-
		-	U0003938	U01081.1031	-
E0000404	E04200.0750	742,55	U0003305	U01022.0511	742,55
E0000405	E04200.0780	4.130.710,62	U0002753	U01022.0240	-
		-	U0002904	U01062.0600	-
		-	U0002972	U01082.0300	188.641,58
		-	U0002975	U01082.0390	29.679,11
		-	U0003021	U01082.0480	-
		-	U0003215	U01022.0241	1.925.442,49
		-	U0003272	U01022.0481	523.917,01
		-	U0003296	U14042.0155	1.374.880,55
		-	U0003490	U04022.2161	88.149,88

		-	U0003748	U12072.0001	-
		-	U0003751	U12072.0004	-
		-	U0003764	U01082.0541	-
		-	U0003930	U01082.1026	-
		-	U0004166	U14042.0156	-

4.274.212,75

4.274.212,75

FSE 2014-2020 ESF 2014-2020					
ENTRATE EINNAHMEN		Accertamento Feststellung	SPESE AUSGABEN		Impegno Zweckbindung
E0000079	E04300.0510	-	U0002772	U01022.0300	-
E0000334	E02101.1080	246.042,87	U0000089	U01021.1350	222.470,17
		-	U0002584	U01021.1360	180,18
		-	U0002775	U01021.2340	4.612,52
		-	U0002778	U01021.2430	18.780,00
E0000335	E02101.1110	1.116.574,28	U0003036	U01021.2820	-
		-	U0003398	U01021.2821	-
		-	U0003409	U01021.2822	807.954,29
		-	U0003412	U01021.2823	203.619,99
		-	U0003819	U01021.2824	105.000,00
		-	U0004076	U15021.9881	-
		-	U0004079	U15021.9884	-
		-	U0004090	U04021.9902	-
		-	U0004093	U04021.9905	-

1.362.617,15

1.362.617,15

INTERREG V-A - Italia - Austria 2014-2020 INTERREG V-A Italien - Österreich 2014-2020					
ENTRATE EINNAHMEN		Accertamento Feststellung	SPESE AUSGABEN		Impegno Zweckbindung
E0000285	E04300.0570	-	U0003755	U01022.0543	-
E0000337	E02101.1140	38.624,40	U0002627	U19011.0930	-
		-	U0002704	U01021.1560	-
		-	U0002705	U01021.1590	2.194,44
		-	U0002708	U01021.1680	25.583,40
		-	U0002710	U01021.1740	9.771,72
		-	U0002712	U01021.1800	620,82
		-	U0002714	U01021.1860	-
		-	U0003173	U19011.0940	-
		-	U0003915	U01021.2882	454,02
E0000379	E02101.1500	3.135,00	U0003809	U09051.2581	3.135,00
E0000408	E04200.0870	-	U0003311	U01022.0541	-

41.759,40

41.759,40

INTERREG EUROPE V 2014-2020					
ENTRATE EINNAHMEN		Accertamento Feststellung	SPESE AUSGABEN		Impegno Zweckbindung
E0000354	E02101.1280	1.131,60	U0002962	U14031.1140	872,85
		-	U0002964	U14031.1200	-
		-	U0002966	U14031.1260	-
		-	U0002968	U14031.1320	258,75
		1.131,60			1.131,60

PERSONALE SPESATO PROGRAMMI COMUNITARI PERSONAL EU-PROGRAMME					
ENTRATE EINNAHMEN		Accertamento Feststellung	SPESE AUSGABEN		Impegno Zweckbindung
E0000361	E02101.1310	150.937,35	U0002997	U01101.1440	52.786,30
			U0003000	U01101.1530	14.216,29
			U0003190	U01101.1441	5.008,12
			U0003175	U01101.1260	-
			U0003178	U01101.1350	-
			U0003187	U01101.1261	-
			U0003841	U04021.9872	-
			U0003844	U04021.9875	-
			U0003847	U04021.9878	-
			U0003850	U15021.9872	-
			U0003853	U15021.9875	-
			U0003856	U15021.9878	-
			U0003879	U04011.1891	-
			U0003882	U04011.1894	-
			U0003885	U04011.1897	-
			U0003182	U01101.1650	38.437,50
			U0003183	U01101.1680	10.050,00
			U0003193	U01101.1651	3.450,00
			U0003223	U01101.1800	12.900,00
			U0003224	U01101.1830	3.000,00
			U0003225	U01101.1860	1.500,00
			U0002942	U14031.1020	6.674,18
			U0002960	U14031.1080	2.314,96
		-	U0003194	U14031.1021	600,00
		150.937,35			150.937,35

Zum Ergebnis der Gebarung 2018 haben folgende laufende außerordentliche und nicht wiederkehrende Einnahmen und Ausgaben beigetragen:

	EINNAHMEN	Feststellungen der nicht wiederkehrenden Einnahmen
	Laufende Einnahmen aus Abgaben, Beiträgen und Ausgleichen	
1010300	TYPOLOGIE 103: ABGABEN, DIE AN DIE SONDERAUTONOMIEN ABGETRETEN UND VON DIESEN GEREGLT WERDEN	8.351.276,66
1010399	SONSTIGE N.A.B. RÜCKBEHALTE	8.351.276,66
1000000	SUMME TITEL 1	8.351.276,66
	Laufende Zuwendungen	
2010100	TYPOLOGIE 101: LAUFENDE ZUWENDUNGEN VON ÖFFENTLICHEN VERWALTUNGEN	50.181.178,09
2010101	LAUFENDE ZUWENDUNGEN SEITENS ZENTRALVERWALTUNGEN	34.311.563,16
2010102	LAUFENDE ZUWENDUNGEN SEITENS LOKALVERWALTUNGEN	15.869.614,93
2010300	TYPOLOGIE 103: LAUFENDE ZUWENDUNGEN VON UNTERNEHMEN	2.928,00
2010301	FÖRDERUNG SEITENS UNTERNEHMEN	2.928,00
2010400	TYPOLOGIE 104: LAUFENDE ZUWENDUNGEN VON PRIVATEN SOZIALEINRICHTUNGEN	32.000,00
2010401	LAUFENDE ZUWENDUNGEN SEITENS PRIVATER SOZIALEINRICHTUNGEN	32.000,00
2010500	TYPOLOGIE 105: LAUFENDE ZUWENDUNGEN VON DER EUROPÄISCHEN UNION UND VOM REST DER WELT	3.447.862,11
2010501	LAUFENDE ZUWENDUNGEN SEITENS DER EUROPÄISCHEN UNION	3.447.862,11
2000000	SUMME TITEL 2	53.663.968,20
	Außersteuerliche Einnahmen	
3020000	TYPOLOGIE 200: EINNAHMEN AUS TÄTIGKEITEN ZUR KONTROLLE UND BEKÄMPFUNG VON REGELWIDRIGKEITEN UND UNERLAUBTEN HANDLUNGEN	7.130.297,18
3020100	EINNAHMEN SEITENS ÖFFENTLICHER VERWALTUNGEN AUS TÄTIGKEITEN ZUR KONTROLLE UND BEKÄMPFUNG VON REGELWIDRIGKEITEN UND UNERLAUBTEN	8.419,75
3020200	EINNAHMEN SEITENS HAUSHALTE ZUR KONTROLLE UND BEKÄMPFUNG VON REGELWIDRIGKEITEN UND UNERLAUBTEN HANDLUNGEN	1.214.717,11
3020300	EINNAHMEN SEITENS UNTERNEHMEN AUS DER TÄTIGKEIT UND BEKÄMPFUNG VON REGELWIDRIGKEITEN UND UNERLAUBTEN HANDLUNGEN	5.894.215,57
3020400	EINNAHMEN SEITENS PRIVATER SOZIALEINRICHTUNGEN AUS DER TÄTIGKEIT ZUR KONTROLLE UND BEKÄMPFUNG VON REGELWIDRIGKEITEN UND UNERL	12.944,75
3040000	TYPOLOGIE 400: SONSTIGE EINNAHMEN AUS KAPITALERTRÄGE	24.253.837,89
3040300	ERTRÄGE AUS GEWINN- UND ÜBERSCHUSSAUSSCHÜTTUNG	2.303.787,22
3050000	TYPOLOGIE 500: RÜCKERSTATTUNGEN UND ANDERE LAUFENDE EINNAHMEN	15.034.134,08
3050200	RÜCKERSTATTUNGEN IM EINGANG	15.034.134,08
3000000	SUMME TITEL 3	46.418.269,15
	LAUFENDE NICHT WIEDERKEHRENDE GESAMTEINNAHMEN	108.433.514,01

Laufende nicht wiederkehrende Ausgaben nach Aufgabenbereich und Programm		
Aufg.ber./ Pr.	Bezeichnung des Programms	Gesamt
0101	Institutionelle Organe	11.773.676,52
0102	Generalsekretariat	5.604.557,24
0103	Wirtschafts- und Finanzverwaltung, Programmierung und Verwaltungsamt	7.094.834,63
0104	Verwaltung der Einnahmen aus Abgaben und Steuerberatungsdienste	4.136.099,85
0105	Verwaltung der Staats- und Vermögensgüter	5.437.038,56
0106	Technisches Büro	26.389.926,58
0107	Wahlen und Volksbefragungen – Einwohnermelde- und Standesamt	2.269.992,14
0108	Statistik und Informationssysteme	2.585.268,12
0110	Humane Ressourcen	1.163.552,89
0111	Sonstige allgemeine Dienste	51.585.734,85
0401	Vorschulunterricht	411.632,84
0402	Sonstige nichtuniversitäre Unterrichtsordnungen	16.971.197,12
0404	Universitätsausbildung	3.141.744,69
0406	Ausbildungshilfsdienste	15.388.460,57
0407	Recht auf Studium	1.970.808,02
0501	Aufwertung der historisch interessanten Güter	344.680,68
0502	Kulturarbeit und verschiedene Initiativen im Kulturbereich	16.636.752,21
0601	Sport und Freizeit	5.314.032,26
0602	Jugend	2.496.575,06
0701	Entwicklung und Aufwertung des Tourismus	5.917.292,89
0802	Öffentlicher und örtlicher Wohnungsbau sowie geförderter Wohnbau	604.134,25
0901	Bodenmeliorierung (Bodenschutz)	2.118.084,06
0902	Schutz, Aufwertung und Wiederherstellung der Umwelt	2.118.180,98
0904	Integrierter Wasserdienst	66.198,29
0905	Geschützte Bereiche, Naturparks, Natur- und Waldschutz	3.124.118,91
0908	Luftqualität und Reduzierung der Luftverschmutzung	295.405,60
1002	Nahverkehr	27.267.753,11
1005	Straßennetz und Straßeninfrastrukturen	12.703.515,34
1101	Zivilschutz	32.271.037,20
1201	Programme für Kleinkinder und Minderjährige sowie für Kinderhorte	17.253.286,46
1204	Programme für von sozialer Ausgrenzung bedrohte Menschen	12.323.704,05
1205	Maßnahmen für Haushalte	35.209.604,26

1207	Programmierung und Steuerung der sozio-sanitären und sozialen Dienste	1.496.061,02
1208	Kooperation und Verbandsarbeit	34.111,68
1301	Regionaler Gesundheitsdienst – laufende ordentliche Finanzierung zur Garantie des Mindestbetreuungsstandards	7.329.480,82
1401	Industrie, kleine und mittlere Unternehmen, Handwerk	6.669.551,01
1402	Handel – Vertriebsnetze – Verbraucherschutz	14.304.347,65
1403	Forschung und Innovation	227.383,28
1404	Netzwerke und sonstige Dienste von öffentlichem Nutzen	32.400,00
1501	Dienste für die Entwicklung des Arbeitsmarktes	-
1502	Berufsausbildung	6.496.072,88
1503	Beschäftigungsförderung	226.083,43
1601	Entwicklung des Landwirtschaftssektors und des Nahrungsmittelbereichs	8.402.334,96
1602	Jagd und Fischerei	-
1701	Energiequellen	6.807.171,57
1801	Beziehungen zu den anderen Gebietskörperschaften	196.795.840,80
1901	Internationale Beziehungen und Kooperation in der Entwicklung	155.724,42
2001	Reservefonds	-
2002	Fonds für zweifelhafte Forderungen	-
2003	Sonstige Fonds	-
5001	Zinsanteil Amortisation von Darlehen und Anleihen	11.731,11
Gesamte laufende nicht wiederkehrende Ausgaben		580.977.174,86

Verwaltungsergebnis

Wie aus den folgenden Daten hervorgeht, weist das Verwaltungsergebnis des Haushaltsjahres 2018 einen Überschuss von Euro 609.624.945,09 auf:

VERWALTUNGSERGEBNIS			
	Gebahrung		Gesamt
	RÜCKSTÄNDE	KOMPETENZ	
Kassenfonds am 1. Jänner 2018			1.370.151.950,83
EINHEBUNGEN	706.151.585,63	5.712.986.009,17	6.419.137.594,80
ZAHLUNGEN	1.031.305.723,40	5.356.836.588,45	6.388.142.311,85
Kassenfonds am 31. Dezember 2018			1.401.147.233,78
ZAHLUNGEN für nicht am 31. Dezember richtig gestellte Vollstreckungsmaßnahmen			0,00
<i>Differenz</i>			1.401.147.233,78
AKTIVE RÜCKSTÄNDE	1.199.740.187,28	552.645.144,03	1.752.385.331,31
PASSIVE RÜCKSTÄNDE	717.481.073,35	606.791.685,46	1.324.272.758,81
<i>Differenz</i>			428.112.572,50
ZMJF für laufende Ausgaben			187.075.855,95
ZMJF für laufende Ausgaben für Investitionsausgaben			1.032.559.005,24
Verwaltungsüberschuss am 31. Dezember 2018			609.624.945,09

Der gebundene Anteil zum 31.12.2018 ist folgendermaßen aufgeteilt:

Bindungen aufgrund von Gesetzen oder Haushaltsgrundsätzen	-
Bindungen aufgrund von Übertragungen	11.324.210,70
Bindungen aufgrund von Darlehen	5.170.435,77
Förmlich von der Verwaltung zugeteilte Bindung	-
Andere Bindungen	-
Gebundener Anteil insgesamt	16.494.646,47

Der zurückgelegte Anteil zum 31.12.2018 ist folgendermaßen aufgeteilt:

Fonds für zweifelhafte Forderungen zum 31.12.2018	91.391.763,48
Rückstellung der verfallenen Rückstände zum 31.12.2018	52.096.257,05
Fonds für Liquiditätsvorschuss (Gesetzesdekret 35/2013 in geltender Fassung) und Refinanzierungen	-
Fonds für Streitverfahren	13.850.650,00
Fonds für Verluste aus Beteiligungen	7.629.853,66
Andere Rückstellungen	
Gesamter rückgestellter Anteil	164.968.524,19

Der infolge der außerordentlichen Neufeststellung der Rückstände hervorgehende Verwaltungsüberschuss zum 01.01.2018 wurde im Laufe des Haushaltsjahres 2018 folgendermaßen verwendet:

Anwendung des Überschusses im Jahre 2018	Gebundener Überschuss	Überschuss für Investitionsausgaben	Überschuss für den Abschreibungsfonds	Fonds für die Abwertung der Kredite	Nicht gebundener Überschuss	Gesamt
Laufende Ausgaben					-	0,00
Laufende nicht wiederkehrende Ausgaben	2.925.728,24				-	2.925.728,24
Außeretamäßige Verbindlichkeiten						0,00
Vorzeitige Tilgung von Darlehen					-	0,00
Investitionsausgaben	5.966.576,49				244.746.280,54	250.712.857,03
Neuanlage der aufgrund der Amortisierung zurückgelegten Anteile						0,00
Sonstiges						0,00
Verwendeter Überschuss gesamt	8.892.304,73	0,00	0,00	0,00	244.746.280,54	253.638.585,27

ANALYSE DER WICHTIGSTEN DATEN

Einnahmen aus Abgaben

Die 2018 festgestellten Einnahmen aus Abgaben weisen folgende Werte auf:

Titel	Laufende Einnahmen aus Abgaben, Beiträgen und Ausgleichen	
Kategorie		Feststellungen
1010100	TYPOLOGIE 101: STEUERN, ABGABEN UND GLEICHGESETZTE EINNAHMEN	481.577.986,02
1010117	REGIONALER IRPEF-ZUSCHLAG - NICHT FÜR SANITÄTSAUSGABEN VORGESEHEN	24.684.732,76
1010120	REGIONALE WERTSCHÖPFUNGSSTEUER (IRAP)- NICHT FÜR SANITÄTSAUSGABEN VORGESEHEN	293.705.349,84
1010139	STEUERN AUF AUTOVERSICHERUNGEN FÜR ZIVILSCHÄDEN	17.003.727,81
1010140	STEUER FÜR DIE REGISTRIERUNG INS ÖFFENTLICHE AUTOMOBILREGISTER (PRA)	30.541.580,18
1010146	REGIONALE ABGABE FÜR DAS RECHT AUF UNIVERSITÄTSSTUDIUM	578.719,57
1010150	KRAFTFAHRZEUGSTEUER	114.894.412,85
1010159	DEPONIESTEUER (LANDESABGABE FÜR DIE ABLAGERUNG VON FESTEN ABFÄLLEN IN DEPONIEN)	169.462,87
1010199	SONSTIGE STEUERN, ABGABEN UND GLEICHGESETZTE N.A.B. ERTRÄGE	0,14
1010300	TYPOLOGIE 103: ABGABEN, DIE AN DIE SONDERAUTONOMIEN ABGETRETEN UND VON DIESEN GEREGLT WERDEN	4.168.634.651,53
1010301	EINKOMMENSTEUER AUF NATÜRLICHER PERSONEN (EHEMALIGE IRPEF)	1.909.416.506,52
1010302	KÖRPERSCHAFTSSTEUER (EHEMALIGE IRPEG)	281.264.433,46
1010303	ERSATZSTEUER DER EINKOMMENSTEUER (IRPEF) UND DER REGISTER-SOWIE DER STEMPELSTEUER AUF MIETEN VON IMMOBILIEN FÜR WOHNZWECKE (EI)	28.657.458,57
1010310	STEUERN AUF ERWARTETE RÜCKSTELLUNGEN VON VERSICHERUNGSUNTERNEHMEN	10.945.284,19
1010312	STEUERN AUF DEN WERTZUWACHS AUS DER ABTRETUNG VON FINANZANLAGEN	8.299.555,71
1010318	RÜCKBEHALTE AUF ZINSEN UND ANDERE KAPITALERTRÄGE	33.886.630,69
1010319	RÜCKBEHALTE UND ERSATZSTEUERN AUF DIE VON KAPITALGESELLSCHAFTEN AUSGESCHÜTTETEN GEWINNE	9.104.010,73
1010321	MEHRWERTSTEUER (MWST.) AUF BINNENHANDEL	743.079.986,25
1010322	MEHRWERTSTEUER (MWST) AUF IMPORTE	139.757.835,36
1010323	STEUERN AUF VERSICHERUNGEN	43.501.814,51
1010324	AKZISE AUF TABAK	74.504.658,82
1010325	STEUER AUF DEN KONSUM VON ALKOHOL UND ALKOHOLISCHE GETRÄNKE	76.179.564,80
1010326	AKZISE AUF ELEKTRISCHE ENERGIE	36.616.164,85
1010327	AKZISE AUF ENERGIEERZEUGNISSE	155.022.731,16
1010330	STEUERN AUF ERDGAS	29.020.030,73

1010332	STEUER AUF DEN GEBRAUCH VON SCHMIERÖLEN UND BITUMEN AUS ERDÖL	3.024.443,51
1010333	REGISTERSTEUER	71.038.737,55
1010334	STEMPELSTEUER	47.278.497,50
1010336	EINHEITSSTEUER AUF SPORTWETTEN UND WETTEN	2.064.329,66
1010337	ERTRÄGE AUS LOTTO, LOTTERIEN UND SONSTIGEN GEWINNSPIELEN	52.045.016,17
1010338	STEUERN AUF UNTERHALTUNGSPROGRAMME	101.197,92
1010345	GEBÜHREN AUF STAATLICHE KONZESSIONEN	3.444.674,27
1010358	GRUNDGEBÜHR FÜR RADIO UND FERNSEHEN	105.660,31
1010362	KATASTERRECHTE	6.269.128,60
1010371	ERLÖSE AUF DEM VERKAUF VON DEGENERIEREN PRODUKTEN UND MARKEN DES STAATES	111.526,93
1010395	ANDERE AKZISEN N.A.B.	514.302,03
1010397	SONSTIGE N.A.B. RÜCKBEHALTE	5.967.056,78
1010398	SONSTIGE N.A.B ERSATZSTEUERN	52.620.149,40
1010399	SONSTIGE N.A.B. RÜCKBEHALTE	344.793.264,55
1000000	SUMME TITEL 1	4.650.212.637,55

Laufende Zuwendungen

Die Feststellung der Einnahmen von Zuwendungen zeigt sich folgendermaßen:

Titel	Laufende Zuwendungen	Feststellungen
Kategorie		
2010100	TYOLOGIE 101: LAUFENDE ZUWENDUNGEN VON ÖFFENTLICHEN VERWALTUNGEN	462.176.368,25
2010101	LAUFENDE ZUWENDUNGEN SEITENS ZENTRALVERWALTUNGEN	446.306.753,32
2010102	LAUFENDE ZUWENDUNGEN SEITENS LOKALVERWALTUNGEN	15.869.614,93
2010300	TYOLOGIE 103: LAUFENDE ZUWENDUNGEN VON UNTERNEHMEN	6.766.346,03
2010301	FÖRDERUNG SEITENS UNTERNEHMEN	2.928,00
2010302	ANDERE LAUFENDE ZUWENDUNGEN SEITENS UNTERNEHMEN	6.763.418,03
2010400	TYOLOGIE 104: LAUFENDE ZUWENDUNGEN VON PRIVATEN SOZIALEINRICHTUNGEN	32.000,00
2010401	LAUFENDE ZUWENDUNGEN SEITENS PRIVATER SOZIALEINRICHTUNGEN	32.000,00
2010500	TYOLOGIE 105: LAUFENDE ZUWENDUNGEN VON DER EUROPÄISCHEN UNION UND VOM REST DER WELT	3.447.862,11
2010501	LAUFENDE ZUWENDUNGEN SEITENS DER EUROPÄISCHEN UNION	3.447.862,11
2000000	SUMME TITEL 2	472.422.576,39

Außersteuerliche Einnahmen

Die 2018 festgestellten außersteuerlichen Einnahmen bestehen aus:

Titel	Außersteuerliche Einnahmen	Feststellungen
Kategorie		
3010000	TYOLOGIE 100: VERKAUF VON GÜTERN UND DIENSTEN UND EINNAHMEN AUS DER GEBARUNG VON GÜTERN	77.195.282,33
3010100	VERKAUF VON GÜTERN	18.334.721,97
3010200	ERLÖSE AUS DEM VERKAUF UND DER AUSGABE VON DIENSTEN	31.073.393,08
3010300	ERLÖSE AUS DER GEBARUNG VON GÜTERN	27.787.167,28
3020000	TYOLOGIE 200: EINNAHMEN AUS TÄTIGKEITEN ZUR KONTROLLE UND BEKÄMPFUNG VON REGELWIDRIGKEITEN UND UNERLAUBTEN HANDLUNGEN	7.130.297,18
3020100	EINNAHMEN SEITENS ÖFFENTLICHER VERWALTUNGEN AUS TÄTIGKEITEN ZUR KONTROLLE UND BEKÄMPFUNG VON REGELWIDRIGKEITEN UND UNERLAUBTEN	8.419,75
3020200	EINNAHMEN SEITENS HAUSHALTE ZUR KONTROLLE UND BEKÄMPFUNG VON REGELWIDRIGKEITEN UND UNERLAUBTEN HANDLUNGEN	1.214.717,11
3020300	EINNAHMEN SEITENS UNTERNEHMEN AUS DER TÄTIGKEIT UND BEKÄMPFUNG VON REGELWIDRIGKEITEN UND UNERLAUBTEN HANDLUNGEN	5.894.215,57
3020400	EINNAHMEN SEITENS PRIVATER SOZIALEINRICHTUNGEN AUS DER TÄTIGKEIT ZUR KONTROLLE UND BEKÄMPFUNG VON REGELWIDRIGKEITEN UND UNERL	12.944,75
3030000	TYOLOGIE 300: AKTIVZINSEN	779.926,92
3030300	SONSTIGE AKTIVZINSEN	779.926,92
3040000	TYOLOGIE 400: SONSTIGE EINNAHMEN AUS KAPITALERTRÄGE	24.253.837,89
3040200	ERTRÄGE AUS DIVIDENDENAUSSCHÜTTUNG	21.950.050,67
3040300	ERTRÄGE AUS GEWINN- UND ÜBERSCHUSSAUSSCHÜTTUNG	2.303.787,22
3050000	TYOLOGIE 500: RÜCKERSTATTUNGEN UND ANDERE LAUFENDE EINNAHMEN	140.505.184,10
3050200	RÜCKERSTATTUNGEN IM EINGANG	120.299.667,27
3059900	ANDERE N.A.B. LAUFENDE EINNAHMEN	20.205.516,83
3000000	SUMME TITEL 3	249.864.528,42

Zusammenfassung der laufenden Ausgaben nach Gruppierungen

Der Vergleich der nach Gruppierungen klassifizierten laufenden Ausgaben ergibt Folgendes:

TITEL 1 - LAUFENDE AUSGABEN		
Gruppierung		2018
1	Einkommen aus nicht selbständiger Arbeit	995.791.800,17
2	Steuern und Abgaben zu Lasten der Körperschaft	66.446.536,22
3	Erwerb von Gütern und Dienstleistungen	316.623.280,76
4	Laufende Zuwendungen	2.920.277.016,90
7	Passivzinsen	1.301.776,13
9	Rückerstattungen und Berichtigungsposten der Einnahmen	1.199.677,50
10	Sonstige laufende Ausgaben	54.903.450,91
Laufende Ausgaben Gesamt		4.356.543.538,59

ÜBERPRÜFUNG DER ÜBEREINSTIMMUNG DER FONDS

Fonds für zweifelhafte Forderungen

Die Körperschaft hat eine Quote des Verwaltungsergebnisses im Fonds für zweifelhafte Forderung, wie laut Punkt 3.3 des angewandten Buchführungsgrundsatzes 4.2 erforderlich, zurückgestellt.

Der in der Rechnungslegung für das Jahr 2018 rückzustellende Fonds für zweifelhafte Forderungen wird mit der ordentlichen Methode berechnet, indem man auf die gesamten aktiven Rückstände, welche die Einnahmen von zweifelhafter Einbringlichkeit betreffen, den von den durchschnittlich in den Jahren 2014-2018 in den Rückständen eingehobenen Beträgen im Verhältnis zu den gesamten am ersten Januar der jeweiligen Haushaltsjahre beibehaltenen aktiven Rückständen, zu hundert fehlenden Prozentsatz anwendet.

Der Betrag der aktiven Rückstände jeden Jahres der Haushaltsjahre vor 2016 wurde, in Übereinstimmung mit dem Verhältnis der aktiven Rückstände in den Buchstaben b) und d) der Übersicht gemäß Punkt 9.3, welcher die außerordentliche Neufeststellung der Rückstände bezogen auf den Gesamtbetrag der aus der Rechnungslegung 2015 resultierenden aktiven Rückstände betrifft, um 11,3% verringert.

Die Prozentsätze der Rückstellung zum Fonds für zweifelhafte Forderungen wurden mit der Methode des Verhältnisses der Summen der Einhebungen der Rückstände jeden Jahres berechnet, wobei folgende Gewichtung angewandt wurde: 0,35 in jedem Jahr des Zweijahreszeitraumes 2017-2018 und 0,10 in jedem Jahr des Dreijahreszeitraumes 2014-2016 – im Verhältnis zur Summe der aktiven Rückstände zum 1. Jänner eines jeden Jahres mit den angegebenen Gewichtungen, welche für die Einhebungen genannt wurden.

Die Prozentsätze für die Rückstellung, welche in Bezug auf die Analyse der Einhebungen der Rückstände bestimmt wurden und auf die aktiven Rückstände, welche zum 31/12/2018 bestanden haben, angewandt werden, ergeben sich folgendermaßen:

TITEL	TYOLOGIE	% der Rückstellung
Titel 1	Typologie 101: Nicht per Kassa festgestellte Steuern, Abgaben und gleichgesetzte Einnahmen	0,00%
Titel 1	Typologie 103: Abgaben, die an Sonderautonomien abgetreten und von diesen geregelt werden und nicht per Kassa festgestellt wurden	0,00%
Titel 2	Typologie 101: Laufende Zuweisungen von öffentlichen Verwaltungen	0,00%
Titel 2	Typologie 102: Laufende Zuweisungen von Haushalten	0,00%
Titel 2	Typologie 103: Laufende Zuweisungen von Unternehmen	39,58%
Titel 2	Typologie 104: Laufende Zuweisungen von privaten Sozialeinrichtungen	0,00%
Titel 2	Typologie 105: Laufende Zuweisungen vom Rest der Welt	0,00%
Titel 3	Typologie 100: Verkauf von Gütern und Diensten und Einnahmen aus der Gebarung von Gütern	68,21%
Titel 3	Typologie 200: Einnahmen aus Tätigkeiten zur Kontrolle und Bekämpfung von Regelwidrigkeiten und unerlaubten Handlungen	98,04%
Titel 3	Typologie 300: Aktivzinsen	95,55%
Titel 3	Typologie 400: Sonstige Einnahmen aus Kapitalerträgen	0,00%
Titel 3	Typologie 500: Rückerstattungen und andere laufende Einnahmen	68,07%
Titel 4	Typologie 100: Investitionsabgaben	0,00%
Titel 4	Typologie 200: Investitionsbeiträge ohne Beiträge von öffentlichen Verwaltungen und der EU	0,00%
Titel 4	Typologie 300: Sonstige Investitionszuwendungen ohne Zuwendungen seitens öffentlicher Verwaltungen und der EU	80,42%
Titel 4	Typologie 400: Einnahmen aus der Veräußerung materieller und immaterieller Güter	92,40%
Titel 4	Typologie 500: Sonstige Investitionseinnahmen	0,00%
Titel 5	Typologie 100: Veräußerung von Finanzanlagen	0,00%
Titel 5	Typologie 200: Einhebung kurzfristiger Forderungen	0,00%
Titel 5	Typologie 300: Einhebung mittel-/langfristiger Forderungen	1,39%
Titel 5	Typologie 400: Sonstige Einnahmen aus dem Abbau von Finanzanlagen	0,00%

Die Rückstellung, welche sich aus der Anwendung der oben angeführten Prozentsätze ergibt, beläuft sich auf 91.391.763,48 Euro, wobei 89.779.182,39 Euro laufende Ausgaben und 1.612.581,09 Euro Investitionen betreffen.

Fonds für zukünftige Ausgaben und Risiken

Fonds für Risiken aufgrund von Gerichtsspesen

Die Körperschaft hat im Sinne von Absatz 5.2 Buchstabe h) der Anlage 4/2 zum GvD Nr. 118/2011 eine spezifische Rückstellung für mögliche Lasten eingeschrieben, welche sich aus einem laufenden Gerichtsverfahren ergeben.

Insbesondere wurde die oben erwähnte Rückstellung "Fonds für Risiken aufgrund Gerichtsspesen" von der Körperschaft im Haushaltsvoranschlag für die Jahre 2018-2020 eingetragen, für das Jahr 2018 im Aufgabenbereich „Fonds und Rückstellungen“, im Programm „andere Fonds“, mit einem Betrag von 292.928,52 Euro eingeschrieben und der definitive Bestand beträgt 657.740,63 Euro.

Die Quantifizierung der möglichen wahrscheinlichen aus einem laufenden Gerichtsverfahren herrührenden Passivität wurde von der Organisationseinheit der Anwaltschaft des Landes aufgrund der Ergebnisse der Gerichtsverfahren auf Basis einer statistischen Methode vorgenommen.

Fonds für Verluste aus Beteiligungen

Gemäß Artikel 21 des Gesetzesvertretenden Dekrets vom 19. August 2016, Nr. 175 und des Gesetzes vom 27. Dezember 2013, Nr. 147 (sogenanntes Stabilitätsgesetz 2014) sind die örtlichen Verwaltungen, welche Beteiligungen an Gesellschaften halten, verpflichtet gebundene Reservefonds als Sicherstellung von Verlusten von beteiligten Gesellschaften im eigenen Haushalt rückzustellen. Der rückgestellte Betrag wurde auf Basis des negativen Ergebnisses, welches nicht gleich aufgeholt wurde, und gewichtet nach der proportionalen Beteiligungsquote und daher entsprechend des Nettovermögens der beteiligten Gesellschaft, bestimmt.

Die Rückstellungen zum obengenannten Fonds für vorgetragene Verluste aufgrund negativer Betriebsergebnisse von Gesellschaften, an den Beteiligungen gehalten werden, wurden im Jahr 2017 (letzte verfügbare Haushalte) in der Höhe von 7.629.853,66 Euro.

ANALYSE DER VERSCHULDUNG UND DER GEBARUNG DER SCHULDEN

Analyse der Verschuldung und der Gebarung der Schulden

Im Sinne des Artikel 62 des GvD 118/2011 dürfen die jährlichen Ausgaben für die Rückzahlung von Kapital und Zinsen aufgrund von Darlehen oder anderen Formen von Verschuldung (einschließlich der Raten auf Bürgschaften, welche vom Land ausgestellt wurden) nicht höher sein als 20% der laufenden Steuereinnahmen, Beiträge und Ausgleichszahlungen abzüglich der Beiträge, welche der Finanzierung des Gesundheitswesens dienen. Für die Autonome Provinz Bozen ergibt sich somit eine jährliche Obergrenze für Ausgaben für Rückzahlungen im Ausmaß von 20% der Einnahmen aus Titel 1 die sehr hoch erscheint und welche, unter Berücksichtigung der Daten der Rechnungslegung 2018, 930.042.527,51 Euro beträgt.

Das Land hat daher die vom Art. 62 des GvD 118/2011 vorgesehene Schuldenobergrenze eingehalten und man unterstreicht, dass der vorsichtige Umgang mit der Verschuldung seit Jahren die Finanzierungsstrategie des Landes bleibt, wie auch mehrmals von den internationalen Ratingagenturen hervorgehoben wurde.

Im Laufe des Jahres 2018 hat sich die Verschuldung wie folgt entwickelt:

1) Passive Darlehen

Restschuld zum 1.1.2018	49.394.971,09
Neu aufgenommene Darlehen im Haushaltsjahr 2018	5.000.000,00
Rückerstattete Kapitalquoten	6.980.262,27
Vorzeitige Rückzahlung	0,00
Andere Änderungen +/-	0,00
Restschuld zum 31.12.2018	47.414.708,82

2) Andere Operationen aus Kreditgeschäften*

Restschuld zum 1.1.2018	169.538.899,19
Neue Operationen aus Kreditgeschäften im Haushaltsjahr 2018	10.361.100,81
Rückerstattete Kapitalquoten	6.817.915,00
Vorzeitige Rückzahlung	0,00
Andere Änderungen +/-	-68.815.063,13
Restschuld zum 31.12.2018	104.267.021,87

*es handelt sich um Gewährung von Finanzierungen von Seiten der Region und von Seiten der Handelskammer zum Zinssatz von Null.

Der Schuldendienst des Jahres 2018 sind folgende:

Passivzinsen	1.265.057,04
Kapitalquote	13.798.177,27

Insgesamt		15.063.234,31
-----------	--	---------------

Im Jahr 2018 hat das Land nicht die Bevorschussung des Schatzamtsdienstes in Anspruch genommen.

ANALYSE DER GEBARUNG DER RÜCKSTÄNDE

Um den allgemeinen Grundsatz Nr. 16 der periodengerechten Finanzbuchhaltung anzuwenden, hat die Körperschaft die ordentliche Neufeststellung der aktiven und passiven Rückstände, nach den im GvD vom 23. Juni 2011, Nr. 118 festgelegten Modalitäten, durchgeführt.

Die Zuständigkeit die Neufeststellung durchzuführen, wurde den Direktoren jeder Organisationseinheit auf Grundlage der operativen Anweisungen von Seiten der Abteilung Finanzen übertragen.

Die Operationen bestanden, im Sinne der Rechnungslegung, in der Kontrolle der Beibehaltung der aktiven und passiven Rückstände.

Im Besonderen sind unter den aktiven Rückständen jene festgestellten Einnahmen beibehalten worden, welche im Jahr 2018 fällig waren, aber nicht eingehoben wurden. Unter den passiven Rückständen sind hingegen jene Ausgaben beibehalten worden, welche im Jahr 2018 zweckgebunden wurden, flüssiggemacht oder flüssigmachbar waren, jedoch nicht bezahlt wurden.

Die festgestellten Einnahmen und die zweckgebundenen Ausgaben, welche am 31. Dezember 2018 nicht fällig waren, sind unmittelbar, gemäß dem angewandten Grundsatz der Finanzbuchhaltung der Anlage 4/2 des GVD 118/2011, dem Haushaltsjahr zugeordnet worden, in welchem diese fällig werden.

Am Ende der durchgeführten Überprüfungen anhand der Tabellen, welche von der Abteilung Finanzen vorbereitet wurden, hat das Land die dem Beschluss der Landesregierung Nr. 216 vom 2. April 2019 über die ordentliche Neufeststellung der Rückstände beigelegten Übersichten ausgefüllt.

AKTIVE RÜCKSTÄNDE ZUM 1/1/2018	EINHEBUNGEN BETREFFEND RÜCKSTÄNDE	NEUFESTSTELLUNG DER RÜCKSTÄNDE	AKTIVE RÜCKSTÄNDE AUS DEN VORHERGEHENDEN HAUSHALTSJAHREN	AKTIVE RÜCKSTÄNDE AUS DEM KOMPETENZ JAHR	AKTIVE RÜCKSTÄNDE ZUM 31/12/2018
1.976.501.514,94	706.151.585,63	-70.609.742,03	1.199.740.187,28	552.645.144,03	1.752.385.331,31

PASSIVE RÜCKSTÄNDE ZUM 1/1/2018	ZAHLUNGEN BETREFFEND RÜCKSTÄNDE	NEUFESTSTELLUNG DER RÜCKSTÄNDE	PASSIVE RÜCKSTÄNDE AUS DEN VORHERGEHENDEN HAUSHALTSJAHREN	PASSIVE RÜCKSTÄNDE AUS DEM KOMPETENZ JAHR	PASSIVE RÜCKSTÄNDE ZUM 31/12/2018
1.821.505.519,73	1.031.305.723,40	-72.718.722,98	717.481.073,35	606.791.685,46	1.324.272.758,81

Zahlungszeiten

Die Körperschaft hat im Sinne des Art. 9, Gesetzesdekret vom 1. Juli 2009, Nr. 78, abgeändert mittels Gesetz vom 3. August 2009, Nr. 102, organisatorische Maßnahmen (Ausgabenprozedur und Zuteilung von Finanzmitteln) ergriffen, um die zügige Zahlung der geschuldeten Summen für Bezugsverträge, Lieferungen und Ausschreibungen zu garantieren.

Das Ergebnis der Analysen stellt folgendes dar:

Betrag der Zahlungen bezüglich des Geschäftsverkehrs, welche nach Ablauf der laut GvD Nr. 231/2002 vorgesehenen Zahlungsfristen, durchgeführt wurden

€ 94.867.043,36

Jährliche Kennzahl der Zahlungszeiten der Zahlungen im Geschäftsverkehr

Die Kennzahl der Zahlungszeiten wird als Summe für jede ausgestellte entgeltliche Rechnung bezüglich einer Geschäftstransaktion berechnet. Dabei werden die effektiven Tage zwischen dem Datum der Fälligkeit der Rechnung oder dementsprechender Zahlungsaufforderung und dem Datum der Zahlung an die Gläubiger mit dem geschuldeten Betrag multipliziert und zum Verhältnis der im betreffenden Zeitraum bezahlten Beträge gesetzt. (DPCM 22. September 2014)

- 5,95

Beschreibung der eingesetzten und vorgesehenen Mittel um eine schnelle Durchführung der Zahlung zu erzielen

Die Autonome Provinz Bozen hat bereits 2008, mit Einführung des elektronischen Mandates, den Prozess der Informatisierung der Zahlungsprozeduren vollzogen.

Die Einführung der Dokumenten-Plattform im Jahre 2010, mittels welcher die Zahlungen abgewickelt werden, hat des weiteren zu einem schnelleren Zahlungsverhalten geführt, auch im Sinne des G.D. 78/2009, Art. 9; außerdem wurde dadurch die Transparenz des bürokratischen Ablaufs verbessert.

Im Jahre 2015 hat die Entbürokratisierung dank der Digitalisierung der Dekrete, welche die Handhabung der Verwaltungsakte vereinfacht und beschleunigt hat, weitere Fortschritte erzielt.

Im Jahre 2017 ist der Prozess der Digitalisierung der Verwaltungsakte bezüglich der Ausgaben Zweckbindungen, mittels einer Anwendung welche die Verwaltung der Dekrete und Beschlüsse nach ihrer Ausstellung ermöglicht, wobei inhaltliche Änderungen und Beträge mit besonderem Augenmerk auf die Flüssigmachungen durchgeführt werden können, abgeschlossen worden.

Der Zahlungsprozess, von der Zweckbindung (Kompetenz 2017) bis zum Mandat, ist demnach komplett digitalisiert worden, in dem auch die Ansicht in Echtzeit der gesamten notwendigen Dokumentation für den Abschluss der Liquidierung eingeführt worden ist.

VERMÖGENSAUFSTELLUNG UND ERFOLGSRECHNUNG

Gemäß Artikel 2 Absatz 1 des gesetzesvertretenden Dekrets Nr. 118/2011 in geltender Fassung ist vorgesehen, dass die Regionen und die Lokalkörperschaften „parallel zur Finanzbuchhaltung zu reinen Informations- und Vergleichszwecken ein Wirtschafts- und Vermögensbuchhaltungssystem anwenden, um die einheitliche Erfassung der Gebarungsvorfälle sowohl in finanzieller als auch in wirtschaftlich-vermögensrechtlicher Hinsicht zu garantieren“.

Zum Zwecke der parallelen Anwendung der Wirtschafts- und Vermögensbuchhaltung sieht das GvD. Nr. 118/2011 vor, dass die allgemeine Rechnungslegung der Regionen auch aus der **Erfolgsrechnung** und **Vermögensaufstellung** besteht (Art. 63 Abs. 2) – erstellt nach dem Muster laut Anlage 10 GvD. Nr. 118/2011 i.g.F. – und mit dem **Anhang** ergänzt wird (Art. 11 Abs. 6 Buchstabe n).

Die Integration der Finanz- und der Wirtschafts- und Vermögensbuchhaltung wird auch durch die Anwendung des integrierten Kontenplans laut Art. 4 des oben genannten gesetzesvertretenden Dekrets, unterstützt. Der integrierte Kontenplan besteht aus dem Finanzkontenplan, dem Wirtschaftskontenplan und dem Vermögenskontenplan, welche in einer Korrelationsmatrix verbunden sind, die die Modalitäten der Registrierung der finanziellen und wirtschaftlichen Verbuchungen in der doppelten Buchführung darstellt. Der integrierte Kontenplan ermöglicht daher die Implementierung von Automatismen, die die systematische Erfassung des größten Teils der fortlaufenden Verbuchungen ermöglicht. Folglich wirkt sich die Finanzbuchhaltung auf die Wirtschafts- und Vermögensbuchhaltung aus. Es ist notwendig die sogenannten Nachtragsbuchungen – zwecks Bestimmung des wirtschaftlichen Ergebnisses des Geschäftsjahres – vorzunehmen, auch wenn diese nicht in der Finanzbuchhaltung erfasst werden. Diese unterscheiden sich in Berichtigungs-Ergänzungs- und Abschreibungsbuchungen.

Der Jahresabschluss für das Geschäftsjahr zum 31.12.2018 wurde in Übereinstimmung mit den Haushaltsgrundsätzen im Sinne des GvD Nr. 118/2011, in geltender Fassung und den damit verbundenen Dekreten, insbesondere der Anlage n. 4/3 „Angewandter Haushaltsgrundsatz betreffend die Wirtschafts- und Vermögensbuchhaltung der Körperschaften mit Finanzbuchhaltung“, erstellt. In Ermangelung besonderer Bestimmungen wurden das Zivilgesetzbuch und die Buchhaltungsgrundsätze des nationalen Standardsetzers für das Rechnungswesen herangezogen.

In Bezug auf die **Erfolgsrechnung 2018**, stammen die ausgewiesenen Beträge im Wesentlichen aus der Finanzbuchhaltung (die Kompetenzfeststellungen der ersten vier Titel der Einnahmen, ohne Veräußerung von Gütern und Kompetenzweckbindungen der ersten zwei Titel der Ausgaben, mit Ausnahme der kapitalisierten Investitionskosten) und werden durch Buchungen integriert und korrigiert, um die korrekte wirtschaftliche Kompetenz des Jahres darzustellen. Die wesentlichen Differenzen, die sich im Vergleich zur Finanzbuchhaltung ergeben, sind auf die Abschreibungen, die Veränderungen der Lagerbestände, die Rückstellungen, die Abwertungen des Finanzvermögens, die außerordentlichen Erträge und Aufwendungen, die nicht bestehenden Passiva und Aktiva, die Veräußerungsgewinne und Verluste der Vermögensgüter sowie die Ergänzungen und Berichtigungen von Erträgen und Aufwendungen infolge der Erfassung der aktiven und passiven transitorischen Rechnungsabgrenzung und der passiven antizipativen Rechnungsabgrenzungen zurückzuführen.

Die Differenz zwischen den positiven und negativen Gebarungsbestandteilen ist positiv und beträgt 110.733.808,37 Euro. Der Großteil der positiven Gebarungsbestandteile setzt sich aus den Erträgen aus Abgaben zusammen, während der Großteil der negativen Gebarungsbestandteile sich aus den Posten bezüglich der Zuwendungen und Beiträge sowie aus den Posten bezüglich des Personals zusammensetzt. Die Differenz zwischen den Erträgen und Aufwendungen aus Finanzanlagen hat einen positiven Saldo in Höhe von 23.698.151,83 Euro; die Wertberichtigungen der Finanzanlagen hingegen weisen einen negativen Wert in Höhe von 986.626,29 Euro auf. Die außerordentliche Gebarung weist einen positiven Saldo in Höhe von 101.297.289,71 Euro auf.

Das Ergebnis vor der Besteuerung beträgt 234.742.623,62 Euro. Abzüglich der Steuern (in Höhe von 62.765.290,91 Euro) ergibt sich ein positives Ergebnis in Höhe von 171.977.332,71 Euro, welcher gänzlich unter der entsprechenden Rücklage des Nettovermögens ausgewiesen wurde.

Die Werte der Erfolgsrechnung 2018 werden in der folgenden Übersicht zusammengefasst:

ERFOLGSRECHNUNG	2018
Summe der positiven Gebarungsbestandteile (A)	€ 5.360.489.957,53
Summe der negativen Gebarungsbestandteile (B)	€ 5.249.756.149,16
Differenz zwischen positiven und negativen Gebarungsbestandteilen (A-B)	€ 110.733.808,37
Summe der Erträge aus Finanzanlagen und Finanzierungsaufwendungen (C)	€ 23.698.151,83
Summe der Wertberichtigungen der Finanzanlagen (D)	€ -986.626,29
Summe der ausserordentlichen Erträge und Aufwendungen (E)	€ 101.297.289,71
Ergebnis vor der Besteuerung (A-B+C+D+E)	€ 234.742.623,62
Steuern	€ 62.765.290,91
Geschäftsergebnis	€ 171.977.332,71

In Bezug auf die **Vermögensaufstellung 2018**, wird darauf aufmerksam gemacht, dass die Autonome Provinz Bozen von der Möglichkeit Gebrauch macht, gemäß Punkt 9.1 Anhang Nr. 4/3 GvD 118/2011, die außerordentlichen Prüfungen des Vermögens und die entsprechende Neuermittlung des Vermögenswerts bis Ende des zweiten Jahres nach Inkrafttreten der Wirtschafts- und Vermögensbuchhaltung abzuschließen. Demzufolge wurden die Vermögenswerte, bei denen es nicht möglich war die Neubewertung innerhalb der ersten Vermögensaufstellung (Eröffnungsbilanz) abzuschließen im Laufe des Geschäftsjahres 2018 angepasst

Anlagegüter

Die immateriellen Anlagegüter setzen sich hauptsächlich aus dem im Entstehen befindlichen immateriellen Anlagevermögen und den sonstigen Anlagegütern zusammen. Beide beziehen

sich auf die außerordentliche Instandhaltung der Staatsstraßen (öffentliche Güter). Die materiellen Anlagengüter setzen sich hauptsächlich aus den öffentlichen Gütern, den nicht verfügbaren Vermögensgütern und den Kulturgütern zusammen. Die Grundstücke und die darauf befindlichen Gebäude wurden, wie von den Bewertungskriterien vorgesehen (9.3 Anlage 4/3), getrennt ausgewiesen, auch wenn diese zusammen erworben wurden. Die Finanzanlagen setzen sich vorwiegend aus dem Posten bezüglich der von der Provinz Bozen gehaltenen Beteiligungen an abhängigen, beteiligten Gesellschaften und Körperschaften und dem Posten bezüglich der Forderungen gegenüber Dritten, unter welchen hauptsächlich die Forderungen betreffend den Rotationsfonds, welcher mit Landesgesetz Nr. 9 vom 15 April 1991 geschaffen wurde um die wirtschaftliche Tätigkeit anzukurbeln, ausgewiesen wurden, zusammen.

Umlaufvermögen

Unter den Vorräten ist eine Erhöhung im Vergleich zum Vorjahr zu verzeichnen.

Der Gesamtbetrag der im Umlaufvermögen erfassten Forderungen, setzt sich wie folgt zusammen: der Betrag der aktiven Rückstände, zuzüglich des Mehrwertsteuerguthabens und der Kautionshinterlegungen, abzüglich des Fonds für uneinbringliche Forderungen (der Betrag entspricht dem Betrag des Fonds für zweifelhafte Forderungen in der Finanzbuchhaltung) und dem Betrag der festgestellten Einnahmen, die sich auf dem staatlichen Schatzamtskonto und auf den Bank- und Posteinlagen befinden. Es wird darauf hingewiesen, dass die Staatskasse mit Mehrwertsteuer, die nicht in der Finanzbuchhaltung erfasst wird, im Geschäftsjahr 2017 durch die Verminderung der Verbindlichkeiten abgabenrechtlicher Natur unter den Passiva erfasst wurde. Im Rahmen der Bilanz 2018 wird die Staatskasse mit Mehrwertsteuer unter den Forderungen im Umlaufvermögen, unter dem Posten sonstige Forderungen gegenüber der Staatskasse ausgewiesen.

Die flüssigen Mittel, setzen sich hauptsächlich aus dem Schatzamtskonto zusammen. In Bezug auf die Beträge der Schatzamtskonten und der Bank- und Posteinlagen, ist die Abweichung im Vergleich zum Geschäftsjahr 2017 auf eine unterschiedliche Darstellung der in der Bilanz ausgewiesenen Beträge im Bereich der flüssigen Mittel zurückzuführen: unter diesen Posten erscheinen nun auch die festgestellten Beträge, welche im Geschäftsjahr 2017 hingegen unter den Forderungen im Umlaufvermögen ausgewiesen wurden.

Aktive antizipative und transitorische Rechnungsabgrenzungen

Der aktive transitorische Rechnungsabgrenzungsposten bezieht sich auf Kosten, die finanziell gesehen im Geschäftsjahr 2018 entstanden sind, die jedoch zum Teil abgegrenzt und verschoben werden, da es sich um Kosten handelt welche eine zukünftige wirtschaftliche Kompetenz aufweisen, wie z. B. Versicherungsprämien oder Lizenzen für Softwarenutzung.

Nettovermögen (Eigenkapital)

Das Nettovermögen zum 31.12.2018 setzt sich wie folgt zusammen:

- aus dem Dotationsfonds, welcher den nicht verfügbaren Teil des Nettovermögens darstellt;
- aus den Rücklagen;
- aus dem Erfolgsergebnis des Haushaltsjahres 2018 in Höhe von 171.977.332,71 Euro.

Rückstellungen für Risiken und Aufwendungen

Unter diesem Posten wurden die verfallenen Rückstände sowie der Fonds für Rechtstreitigkeiten, welche aus der Übersicht des Verwaltungsüberschusses resultieren, ausgewiesen. Unter diesem Posten erscheint auch der angereifte und nicht genossene Urlaub, welcher dem durchschnittlichen angereiften und nicht genossenen Urlaubs, der von der

Autonomen Provinz Bozen in einem Zeitraum von 5 Jahren verrechnet wurde, entspricht.

Abfertigungen

Der Wert des Abfertigungsfonds hat sich nicht wesentlich verändert.

Verbindlichkeiten

Unter den Verbindlichkeiten aus Finanzierungen wurde die Restschuld der von der Provinz bei der Darlehens- und Depositenkasse und bei den ordentlichen Banken aufgenommenen Darlehen, sowie die Kreditbewilligungen der Region und der Handelskammer ausgewiesen. Der Posten Anzahlungen enthält die Feststellungen bezüglich der zum 31.12.2018 noch nicht durch eine Urkunde abgeschlossenen Immobilienveräußerungen.

Die Posten Verbindlichkeiten gegenüber Lieferanten, Verbindlichkeiten aus Zuwendungen und Beiträgen und die sonstigen Verbindlichkeiten entsprechen dem Betrag der passiven Rückstände zum 31.12.2018, zu welchen die verfallenen passiven Rückstände hinzugefügt wurden.

Die Staatskasse mit Mehrwertsteuer, welche nicht in der Finanzbuchhaltung erfasst wird und welche im Geschäftsjahr 2017 unter den Passiva durch Verminderung der Verbindlichkeiten abgabenrechtlicher Natur ausgewiesen wurde, wird im Geschäftsjahr 2018 unter den Forderungen im Umlaufvermögen unter dem Posten sonstige Forderungen gegenüber der Staatskasse ausgewiesen.

Unter dem Posten Verbindlichkeiten aus Zuwendungen und Beiträgen sind vor allem die Verbindlichkeiten gegenüber anderen öffentlichen Verwaltungen von Bedeutung.

Passive antizipative und transitorische Rechnungsabgrenzungen

Unter den passiven antizipativen Rechnungsabgrenzungen wurden die Gehaltzulagen und Prämien des Personals der Provinz ausgewiesen.

Bei den passiven transitorischen Rechnungsabgrenzungen handelt es sich um jenen Teil der Erlöse, die finanziell im Laufe des Haushaltsjahres zustande gekommen sind, die jedoch abgegrenzt und kompetenzmäßig zukünftigen Haushaltsjahren anzulasten sind. Diese letzteren beziehen sich hauptsächlich auf aktive Mieten von unbeweglichen Gütern.

Ordnungskonten

Der bedeutendste Posten unter den Ordnungskonten sind die Zweckbindungen auf künftige Geschäftsjahre. Dieser Posten setzt sich aus dem den zweckgebundenen Mehrjahresfonds, abzüglich der Gehaltzulagen und Prämien, erhöht um die in künftigen Jahren anfallenden Zweckbindungen gegenüber der Agentur für soziale und wirtschaftliche Entwicklung. Bei den anderen Posten der Ordnungskonten handelt es sich um von der Provinz geleistete Sicherheiten an öffentliche Verwaltungen, an abhängige Gesellschaften und an beteiligte Gesellschaften.

Die Werte der Vermögensrechnung 2018 werden in der folgenden Übersicht zusammengefasst:

VERMÖGENSAUFSTELLUNG (AKTIVA)	2018
Summe der Forderungen gegenüber Teilhabern (A)	€ 0,00
Summe der immateriellen Anlagegüter	€ 1.181.389.029,69

Summe der materiellen Anlagegüter	€ 8.013.248.102,49
Summe der Finanzanlagen	€ 3.416.290.877,55
Summe der Anlagegüter (B)	€ 12.610.928.009,73
Summe der Vorräte	€ 6.659.705,30
Summe der Forderungen	€ 1.579.821.758,65
Summe der Finanzanlagen, die kein Anlagevermögen darstellen	€ 0,00
Summe der flüssigen Mittel	€ 1.490.825.979,88
Summe des Umlaufvermögens (C)	€ 3.077.307.443,83
Summe antizipative und transitorische Rechnungsabgrenzungen (D)	€ 155.838,84
Summe der Aktiva (A+B+C+D)	€ 15.688.391.292,40

VERMÖGENSAUFSTELLUNG (PASSIVA)	2018
Summe Nettovermögen (A)	€ 13.967.718.168,81
Summe der Risiko- und Abgabenrückstellungen (B)	€ 66.130.304,78
Summe Abfertigung (C)	€ 110.065.842,20
Summe der Verbindlichkeiten (D)	€ 1.533.607.180,85
Summe antizipative und transitorische Rechnungsabgrenzungen (E)	€ 10.869.795,76
Summe der Passiva (A+B+C+D+E)	€ 15.688.391.292,40
Summe Ordnungskonten	€ 1.520.585.469,54

VERHÄLTNISSE DER BETEILIGUNGEN

Überprüfung der Schuld- und Forderungsverhältnisse mit beteiligten Unternehmen

Gegenseitige Forderungen und Schulden

Gemäß Artikel 11 Absatz 6 Buchstabe j des GvD NR. 118/2011 ist es erforderlich, der Rechnungslegung Angaben beizulegen, welche die Ergebnisse der Überprüfung der gegenseitigen Forderungen und Verbindlichkeiten mit den eigenen Hilfskörperschaften sowie abhängigen und beteiligten Gesellschaften enthalten.

Insgesamt betrifft die Überprüfung 42 Subjekte. Für jede Körperschaft und Gesellschaft wird eine genaue Auskunft erteilt, welche von den jeweiligen Rechnungsprüfern beteuert wurde, in welcher eventuelle Unstimmigkeiten analytisch hervorgehoben und die dazugehörigen Begründungen gegeben werden. Die Buchhaltungsposten waren Gegenstand von Kontrollen von Seiten der zuständigen Landeseinrichtung und der Organe jeder Körperschaft und Gesellschaft.

ANMERKUNGEN, ÜBERLEGUNGEN UND VORSCHLÄGE

Als Zusammenfassung einiger der wichtigsten oben angeführten Punkte wird Folgendes festgestellt:

1. Im Jahr 2018 hat die Körperschaft einen Verwaltungsüberschuss in Höhe von 609.624.945,09 Euro (abzüglich des zweckgebundenen Mehrjahresfonds der laufenden Ausgaben und des zweckgebundenen Mehrjahresfonds der Investitionsausgaben) erzielt. Der rückgestellte Anteil beträgt 164.968.524,19 Euro und beinhaltet den Fonds für zweifelhafte Forderungen, den Fonds für verfallene Rückstände, den Fonds für Rechtsstreitigkeiten sowie den Fonds für Verluste beteiligter Gesellschaften. Die Bindungen belaufen sich auf 16.434.646,47 Euro. Der verfügbare Anteil des Verwaltungsüberschusses beträgt somit 428.161.774,43 Euro. Das Verwaltungsergebnis ist um 241.974.025,88 Euro höher als jenes im Jahr 2017 (Erhöhung um circa 66% im Vergleich zum Vorjahr);
2. Die festgestellten Einnahmen setzen sich hauptsächlich aus Einnahmen aus Abgaben und insbesondere aus Abgaben, die an die Sonderautonomien abgetreten und von diesen geregelt werden (die wichtigsten davon sind die Einkommensteuer (IRPEF), Körperschaftssteuer (IRES) und Mehrwertsteuer), zusammen. Die Feststellung der Abgaben, welche vom Staat abgetreten wurden entspricht im Jahr 2018 etwa 67% der festgestellten Gesamteinnahmen;
3. Die Einhaltung der Beschränkung der öffentlichen Finanzen (auch unter Berücksichtigung des beachtlichen Verwaltungsüberschusses);
4. Die Verfügbarkeit beim Schatzamt zum 31.12.2018 belief sich auf 1.401.147.233,78 Euro, woraus sich ergibt, dass die Körperschaft keine Liquiditätsprobleme hat und es nicht notwendig war Bevorschussungen des

Schatzamtssdienstes in Anspruch zu nehmen;

5. Die Höhe der Verschuldung ist niedrig und hält weitgehend die in Artikel 62 des gesetzesvertretenden Dekrets Nr. 118/2011 festgelegten Grenzen ein (siehe Abschnitt „Analyse der Verschuldung und der Gebarung der Schulden“);
6. Die Rechnungslegung 2018 enthält im rückgestellten Anteil des Verwaltungsüberschusses, einen Fonds, um die Deckung der verfallenen Rückstände einer eventuellen Wiedereinschreibung dieser Zweckbindungen zu gewährleisten. Der rückgestellte Betrag im Jahr 2018 entspricht 100% der gesamten verfallenen Rückstände und erfüllt somit die vom GvD Nr. 118/2011 vorgesehenen Prozentsätze;
7. Die alten passiven Rückstände, das heißt jene, die älter als fünf Jahre sind, stellen etwa 13% der gesamten passiven Rückstände aus der früheren Gebarung dar und betreffen hauptsächlich die Beteiligung für die Herstellung des Gleichgewichts der öffentlichen Finanzen, ehemaliges Landesgesetz Nr. 1/2002, Art. 21/bis Absatz 5 (Mailänder-Abkommen). Die alten aktiven Rückstände hingegen stellen etwa 29% der gesamten aktiven Rückstände aus der früheren Gebarung dar und beziehen sich hauptsächlich auf abgetretene Abgaben und Zuwendungen des Staates;
8. Die außeretatmäßigen Verbindlichkeiten von geringer Größe wurden alle mit dem Landesgesetz Nr. 13/2017 anerkannt und bis heute gibt es keine weiteren;
9. Die gesamten Zahlungen betreffend das Personal (Gruppierung 101) ist im Vergleich zum Jahr 2017 um 1,62% gestiegen;
10. Die Summe der definitiven Kompetenzvorhersage des Aufgabenbereichs Gesundheitsschutz (13) reduzierte sich von 1.529.857.861,03 Euro im Jahr 2017 auf 1.516.610.851,03 Euro im Jahr 2018 an (Reduzierung von 0,87%);
11. Der Abgleich der Forderungen/Schulden zwischen dem Land und den beteiligten Gesellschaften wurde vorgenommen und die Unterschiede wurden klar in der beigefügten Dokumentation zur Rechnungslegung dargestellt. Die erhobene Abweichungen sind hauptsächlich auf die Tatsache zurückzuführen, dass die Provinz die Finanzbuchhaltung anwendet, während die Gesellschaften die Wirtschafts- und Vermögensbuchhaltung anwenden;
12. Die Kennzahl zu den Zahlungszeiten ist von 7,04 im Jahr 2017 auf -5,95 im Jahr 2018 gestiegen;
13. Es wird eine Abweichung der Daten hinsichtlich der SIOPE Kodierung der Zahlungen festgestellt, welche auf eine Dyskrasie der buchhalterischen Klassifizierung zurückzuführen ist. Die Körperschaft wird ersucht, den regelmäßigen buchhalterischen Kontrollen (auch automatisiert) mehr Beachtung zu schenken.

Die unterzeichnenden Revisoren halten es im Rahmen ihrer Zusammenarbeit mit dem Gebarungsorgan für angebracht, dass die Körperschaft Folgendes überwacht:

- a) die Gründe für die Beibehaltung der Buchungen der aktiven und passiven Rückstände,

insbesondere jener vor 2013;

b) Ausgaben für externe Zusammenarbeiten und Aufträge;

c) die Behebungen aus den Reservefonds um das übertriebene Zurückgreifen darauf zu vermeiden.

Es wird auch als notwendig erachtet, die Ursachen und die entsprechenden voraussichtlichen Entwicklungen zu bewerten:

1. Ausgaben für das Personal - für die ein konstantes Wachstum zu verzeichnen ist. Für diesen Punkt wird, auch aufgrund der schwierigen Komprimierbarkeit dieser Ausgaben, eine größere Aufmerksamkeit und Vorsicht bei der Planung des Personalbedarfs empfohlen;
2. Ausgaben der Sanität - es wird vorgeschlagen, diese Ausgaben auch im Zusammenhang mit den einheitlichen Mindestbetreuungsstandards (LEA) zu rationalisieren;

dies zum Zweck die künftige Entwicklung und die Vereinbarkeit mit den voraussichtlichen Einnahmen der Körperschaft und mit den von der Körperschaft angestrebten Zielen der Dienste und der Wirtschaftlichkeit der Dienste zu bewerten.

ABSCHLUSSBEMERKUNGEN

Unter Berücksichtigung der obigen Darlegungen, Feststellungen und Vorschläge wird die Übereinstimmung der Rechnungslegung, mit seinen Bestandteilen der Haushaltsrechnung, der Erfolgsrechnung und der Vermögensaufstellung, mit den Ergebnissen der Gebarung mit dem ersten Haushaltsjahr des Haushaltsvoranschlags 2018-2020 bestätigt und ein positives Gutachten zur Genehmigung der Abschlussrechnung erteilt.

DAS KONTROLLORGAN

Dr. Arnold Zani

D.ssa Alessandra Angeletti

Dr. Marcello Condini

PROVINCIA AUTONOMA DI BOLZANO

Relazione dell'organo di revisione

*Sul disegno di legge
provinciale di approvazione
del rendiconto generale della
Provincia autonoma di
Bolzano per l'esercizio
finanziario 2018*

L'ORGANO DI REVISIONE

Dr. Arnold Zani

Dr.ssa Alessandra Angeletti

Dr. Marcello Condini

Provincia Autonoma di Bolzano

Organo di revisione

Verbale n. 13 seduta del 23/04/2019

RELAZIONE SUL RENDICONTO DELLA GESTIONE 2018

L'organo di revisione ha esaminato lo schema di rendiconto della gestione dell'esercizio finanziario 2018, unitamente agli allegati di legge, e il disegno di legge provinciale di approvazione del rendiconto generale della Provincia autonoma di Bolzano per l'esercizio finanziario 2018, operando ai sensi e nel rispetto:

- del [D.lgs. 23/6/2011 n.118](#) e dei principi contabili generali e applicati;
- della legge di contabilità provinciale 1/2002 e s.m.i.;
- dei principi di vigilanza e controllo dell'organo di revisione degli enti territoriali approvati dal Consiglio nazionale dei dottori commercialisti ed esperti contabili;

presenta

l'allegata relazione sulla proposta di disegno di legge provinciale di approvazione del rendiconto generale della Provincia autonoma di Bolzano per l'esercizio finanziario 2018 che forma parte integrante e sostanziale del presente verbale.

Bolzano, 23.04.2019

L'organo di revisione

INTRODUZIONE

I sottoscritti Dr. Arnold Zani, Dr.ssa Alessandra Angeletti, Dr. Marcello Condini, revisori nominati con deliberazione di Giunta Provinciale n. 1389 del 20.12.2016;

- ◆ ricevuto lo schema del rendiconto per l'esercizio 2018, completo dei seguenti documenti obbligatori:
 - a) conto del bilancio;
 - b) conto economico e stato patrimoniale;
- e corredato dai seguenti documenti previsti dalla legge e necessari per il controllo:
 - Il rendiconto della gestione, i relativi allegati e la relazione sulla gestione (Art. 11 commi 4 e 6 D.Lgs 118/2011 e il relativo allegato 10)
 - delibera di Giunta n. 216/2019 di riaccertamento ordinario dei residui attivi e passivi;
 - rendiconto del tesoriere;
 - prospetto dei dati Siope;
 - verifica del rispetto dei vincoli di finanza pubblica per l'anno 2018;
- ◆ vista la legge provinciale 20 dicembre 2017, n. 24, e successive modificazioni ed integrazioni, recante il bilancio di previsione per gli esercizi finanziari 2018-2020
- ◆ visto il D.Lgs. 23/06/2011 n. 118 e i relativi principi contabili generali e applicati;
- ◆ vista la legge provinciale 29 gennaio 2002, n. 1 e s.m.i.

DATO ATTO CHE

- ◆ l'ente, nell'anno 2018, ha adottato la contabilità finanziaria, cui ha affiancato, a fini conoscitivi, un sistema di contabilità economico patrimoniale, garantendo la rilevazione unitaria dei fatti gestionali sia sotto il profilo finanziario che sotto il profilo economico patrimoniale, a norma del D.Lgs 118/2011;
- ◆ il rendiconto è stato redatto secondo lo schema di cui all'allegato n. 10 al D.Lgs 118/2011;

RIPORTANO

i risultati dell'analisi e le attestazioni sul rendiconto per l'esercizio 2018.

CONTO DEL BILANCIO

Verifiche preliminari

L'organo di revisione ha verificato, tramite un campione di poste contabili, in parte selezionato con metodo statistico ed in parte individuato secondo logiche professionali sulla base dell'esperienza pregressa:

- la regolarità delle procedure per la contabilizzazione delle entrate e delle spese in conformità alle disposizioni di legge e regolamentari;
- la corrispondenza tra i dati riportati nel conto del bilancio con quelli risultanti dalle scritture contabili;
- il rispetto del principio della competenza finanziaria potenziata nella rilevazione degli accertamenti e degli impegni;
- la corretta rappresentazione nel conto del bilancio dei riepiloghi e dei risultati di cassa e di competenza finanziaria;
- la corrispondenza tra le entrate a destinazione specifica e gli impegni di spesa assunti in base alle relative disposizioni di legge;
- l'equivalenza tra gli accertamenti di entrata e gli impegni di spesa dei capitoli relativi ai servizi per conto terzi e partite di giro;
- il rispetto dei limiti di indebitamento come previsti dall'art. 62 del d.lgs. 118/2011;
- il rispetto dei vincoli di finanza pubblica per l'anno 2018;
- verifica di crediti e debiti reciproci al 31/12/2018 con enti strumentali e società controllate e partecipate;
- che l'ente ha riconosciuto, con la legge provinciale numero 13/2018, la legittimità di diversi debiti fuori bilancio ai sensi dell'art. 73 del d.lgs. 118/2011;
- che l'ente ha provveduto al riaccertamento ordinario dei residui con deliberazione della Giunta provinciale n. 216 del 2 aprile 2019;
- l'adempimento degli obblighi fiscali.

Gestione Finanziaria

L'organo di revisione, in riferimento alla gestione finanziaria, rileva e attesta che:

- risultano emessi n. 124.474 reversali e n. 113.283 mandati;
- i mandati di pagamento risultano emessi in forza di provvedimenti esecutivi e risultano regolarmente estinti;
- il ricorso all'indebitamento è stato effettuato nel rispetto dell'art. 119 della Costituzione;
- I pagamenti e le riscossioni, sia in conto competenza che in conto residui, coincidono con il conto del tesoriere dell'ente, banca Cassa di Risparmio S.p.a., reso entro il 30 marzo 2019 e si compendiano nel seguente riepilogo:

Risultati della gestione

Saldo di cassa

Il saldo di cassa al 31/12/2018 risulta così determinato:

SALDO DI CASSA	In conto		Totale
	RESIDUI	COMPETENZA	
Fondo di cassa 1° gennaio 2018			1.370.151.950,83
Riscossioni (+)	706.151.585,63	5.712.986.009,17	6.419.137.594,80
Pagamenti (-)	1.031.305.723,40	5.356.836.588,45	6.388.142.311,85
Fondo di cassa al 31 dicembre 2018			1.401.147.233,78

Risultato della gestione

Il risultato della gestione di competenza presenta un avanzo di Euro 493.503.630,20, come risulta dai seguenti elementi:

	2018
Totale complessivo Entrate (competenza)	7.676.766.765,30
Totale complessivo Spese (competenza)	7.183.263.135,10
Saldo (avanzo) di competenza	493.503.630,20

La suddivisione tra parte corrente ed in c/capitale del risultato di gestione di competenza 2018, integrata con la quota di avanzo dell'esercizio precedente applicata al bilancio, è la seguente:

EQUILIBRI DI BILANCIO	
	2018
Utilizzo risultato di amministrazione per il finanziamento di spese correnti e al rimborso di prestiti	2.925.728,24
Ripiano disavanzo presunto di amministrazione esercizio precedente	0,00
Fondo pluriennale vincolato per spese correnti iscritto in entrata	169.975.798,98
Entrate titoli 1-2-3	5.372.499.742,36
Entrate in conto capitale per Contributi agli investimenti direttamente destinati al rimborso dei prestiti da amministrazioni pubbliche	0,00
Entrate Titolo 4.03 - Altri trasferimenti in conto capitale	48.208.208,84
Entrate in c/capitale destinate all'estinzione anticipata di prestiti	0,00
Entrate per accensioni di prestiti destinate all'estinzione anticipata di prestiti	0,00
Entrate di parte capitale destinate a spese correnti in base a specifiche disposizioni di legge o dei principi contabili	0,00
Spese correnti	-4.356.543.538,59
Fondo pluriennale vincolato di parte corrente (di spesa)	-187.075.855,95
Spese Titolo 2.04 - Altri trasferimenti in conto capitale	-1.721.824,88
Variazioni di attività finanziarie (se negativo)	0,00
Rimborso prestiti	-13.798.177,28
- di cui Fondo anticipazioni di liquidità (DL 35/2013 e successive modifiche e rifinanziamenti)	0,00
- di cui per estinzione anticipata di prestiti	0,00
A) Equilibrio di parte corrente	1.034.470.081,72
Utilizzo risultato di amministrazione per il finanziamento di spese d'investimento	77.784.576,49
Fondo pluriennale vincolato per spese in conto capitale iscritto in entrata	987.521.227,85
Entrate in conto capitale (Titolo 4)	82.695.901,07
Entrate Titolo 5.01.01 - Alienazioni di partecipazioni	78.746.481,56
Entrate per accensioni di prestiti (titolo 6)	14.177.255,37
Entrate in conto capitale per Contributi agli investimenti direttamente destinati al rimborso dei prestiti da amministrazioni pubbliche	0,00
Entrate in c/capitale destinate all'estinzione anticipata di prestiti	0,00
Entrate di parte capitale destinate a spese correnti in base a specifiche disposizioni di legge o dei principi contabili	0,00
Entrate per accensioni di prestiti destinate all'estinzione anticipata di prestiti	0,00
Entrate Titolo 4.03 - Altri trasferimenti in conto capitale	-48.208.208,84
Spese in conto capitale	-1.131.422.274,28
Fondo pluriennale vincolato in c/capitale (di spesa)	-1.032.559.005,24
Spese Titolo 2.04 - Altri trasferimenti in conto capitale	1.721.824,88
Spese Titolo 3.01.01 - Acquisizioni di partecipazioni e conferimenti di capitale	-20.469.362,70
Disavanzo pregresso derivante da debito autorizzato e non contratto (presunto)	0,00
Variazioni di attività finanziarie (se positivo)	449.045.132,32
B) Equilibrio di parte capitale	-540.966.451,52

Utilizzo risultato di amministrazione al finanziamento di attività finanziarie	172.928.280,54
Entrate titolo 5.00 - Riduzioni attività finanziarie	397.580.747,34
Spese titolo 3.00 - Incremento attività finanziarie	-63.186.776,70
Entrate Titolo 5.01.01 - Alienazioni di partecipazioni	-78.746.481,46
Spese Titolo 3.01.01 - Acquisizioni di partecipazioni e conferimenti di capitale	20.469.362,70
C) Variazioni attività finanziaria	449.045.132,42
EQUILIBRIO FINALE (D=A+B)	493.503.630,20
Saldo corrente ai fini della copertura degli investimenti pluriennali delle Autonomie speciali	
A) Equilibrio di parte corrente	1.034.470.081,72
Utilizzo risultato di amministrazione per il finanziamento di spese correnti e al rimborso di prestiti	-2.925.728,24
Entrate non ricorrenti che non hanno dato copertura a impegni	-44.264,68
Equilibrio di parte corrente ai fini della copertura degli investimenti plurienn.	1.031.500.088,80

È stata verificata la sostanziale corrispondenza tra le entrate a destinazione specifica o vincolata e le relative spese impegnate in conformità alle disposizioni di legge come si desume dal seguente prospetto.

QUOTA UE					
BrennerLEC					
ENTRATE EINNAHMEN		Accertamento Feststellung	SPESE AUSGABEN		Impegno Zweckbindung
E0000356	E02105.0680	30.494,31	U0003089	U09081.0151	22.443,47
			U0003090	U09081.0152	-
			U0003091	U09081.0153	3.159,09
			U0003092	U09081.0154	-
			U0003096	U09081.0156	-
			U0003874	U09081.0170	4.891,75
E0000357	E04200.0300	14.607,90	U0003087	U09082.0120	-
			U0003094	U09082.0121	-
			U0003095	U09082.0122	-
			U0003336	U09082.0123	14.607,90
		45.102,21			45.102,21

Progetti di cooperazione Kooperationsprojekte					
ENTRATE EINNAHMEN		Accertamento Feststellung	SPESE AUSGABEN		Impegno Zweckbindung
E0000074	E02105.0240	50.445,82	U0003246	U19011.1110	2.929,50
			U0003860	U19011.1200	3.251,64
		50.445,82	-	-	6.181,14

*La differenza tra accertamento ed impegno di 44.264,68 € è composto da 18.200,00 € di FPV e 26.064,68 € di economia vincolata.

Erasmus					
ENTRATE EINNAHMEN		Accertamento Feststellung	SPESE AUSGABEN		Impegno Zweckbindung
E0000378	E02105.0830	62.790,77	U0003127	U04021.9510	-
			U0003258	U04021.9770	-
			U0003259	U04021.9771	817,40
			U0003260	U04021.9772	9.546,45
			U0003262	U04021.9774	1.713,62
			U0003263	U04021.9775	-
			U0003264	U04021.9776	24.701,42
			U0003265	U01101.1890	-
			U0003266	U01101.1891	-
			U0003267	U01101.1892	-
			U0003382	U04021.9800	20.396,17
			U0003383	U04021.9830	1.891,45

			U0003384	U04021.9860	1.466,26
			U0003501	U04021.9511	-
			U0003887	U04021.9777	2.258,00
E0000381	E04300.0750	-	U0003261	U04022.2070	-
62.790,77			-	-	62.790,77

Fondo Asilo Migrazione Integrazione 2014-2020 Fonds für Asyl, Migration und Integration 2014-2020					
ENTRATE EINNAHMEN		Accertamento Feststellung	SPESE AUSGABEN		Impegno Zweckbindung
E0000377	E02105.0800	170.047,41	U0000697	U05021.1860	15.081,94
			U0000698	U05021.1890	-
			U0000699	U05021.1920	-
			U0000700	U05021.1950	-
			U0000701	U05021.1980	-
			U0000702	U05021.2010	-
			U0000703	U05021.2040	16.040,23
			U0000704	U05021.2070	1.955,24
			U0000705	U05021.2100	136.970,00
170.047,41			-	-	170.047,41

FESR 2014-2020 EFRE 2014-2020					
ENTRATE EINNAHMEN		Accertamento Feststellung	SPESE AUSGABEN		Impegno Zweckbindung
E0000331	E02105.0390	182.153,77	U0000086	U01021.1260	148.163,28
			U0002715	U01021.1890	1.688,04
			U0002718	U01021.1980	-
			U0002759	U01021.2250	28.914,76
			U0003169	U01021.1265	-
			U0003942	U01021.3090	-
			U0003967	U01081.1320	3.387,69
E0000375	E02105.0770	21.788,49	U0002906	U01061.1230	21.788,49
			U0003017	U01081.1200	-
			U0003240	U01061.1320	-
			U0003744	U12071.0270	-
			U0003770	U01081.1020	-
			U0003937	U01081.1030	-
E0000393	E04200.0450	1.060,79	U0003304	U01022.0510	1.060,79
E0000394	E04200.0480	5.934.087,96	U0002752	U01022.0210	-
			U0002903	U01062.0570	-
			U0002971	U01082.0270	269.487,98
			U0002974	U01082.0360	42.398,73
			U0003020	U01082.0450	-
			U0003214	U01022.0211	2.750.632,25
			U0003271	U01022.0480	748.452,91

			U0003297	U14042.0160	1.997.187,69
			U0003491	U04022.2162	125.928,40
			U0003747	U12072.0000	-
			U0003750	U12072.0003	-
			U0003763	U01082.0540	-
			U0003929	U01082.1025	-
			U0004167	U14042.0161	-
6.139.091,01			-	-	6.139.091,01

FSE 2014-2020 ESF 2014-2020					
ENTRATE EINNAHMEN		Accertamento Feststellung	SPESE AUSGABEN		Impegno Zweckbindung
E0000175	E04200.0210	-	U0002773	U01022.0330	-
E0000326	E04200.0270	-	U0002992	U01012.0060	-
E0000332	E02105.0420	1.595.106,78	U0003035	U01021.2790	-
E0000332	E02105.0420		U0003397	U01021.2791	-
E0000332	E02105.0420		U0003408	U01021.2792	1.154.221,05
E0000332	E02105.0420		U0003411	U01021.2793	290.885,73
E0000332	E02105.0420		U0003818	U01021.2794	150.000,00
E0000332	E02105.0420		U0004075	U15021.9880	-
E0000332	E02105.0420		U0004078	U15021.9883	-
E0000332	E02105.0420		U0004089	U04021.9901	-
E0000332	E02105.0420		U0004092	U04021.9904	-
E0000333	E02105.0450	351.489,82	U0000090	U01021.1380	317.814,54
E0000333	E02105.0450		U0002585	U01021.1365	257,40
E0000333	E02105.0450		U0002776	U01021.2370	6.589,33
E0000333	E02105.0450		U0002779	U01021.2460	26.828,55
1.946.596,60			-	-	1.946.596,60

INTERREG V-A - Italia - Austria 2014-2020 INTERREG V-A Italien - Österreich 2014-2020					
ENTRATE EINNAHMEN		Accertamento Feststellung	SPESE AUSGABEN		Impegno Zweckbindung
E0000284	E04300.0600	-	U0003754	U01022.0542	-
E0000336	E02105.0480	218.871,56	U0002626	U19011.0900	-
		-	U0002703	U01021.1530	-
		-	U0002706	U01021.1620	12.434,95
		-	U0002707	U01021.1650	144.972,60
		-	U0002709	U01021.1710	55.373,23
		-	U0002711	U01021.1770	3.517,98
		-	U0002713	U01021.1830	-
		-	U0003172	U19011.0910	-
		-	U0003914	U01021.2881	2.572,80
E0000380	E02105.0860	17.764,99	U0003808	U09051.2580	17.764,99
E0000396	E04200.0540	-	U0003310	U01022.0540	-

236.636,55

236.636,55

INTERREG EUROPE V 2014-2020					
ENTRATE EINNAHMEN		Accertamento Feststellung	SPESE AUSGABEN		Impegno Zweckbindung
E0000355	E02105.0650	6.412,39	U0002963	U14031.1170	4.946,14
		-	U0002965	U14031.1230	-
		-	U0002967	U14031.1290	-
		-	U0002969	U14031.1350	1.466,25
		6.412,39			6.412,39

PERSONALE SPESATO PROGRAMMI COMUNITARI PERSONAL EU-PROGRAMME					
ENTRATE EINNAHMEN		Accertamento Feststellung	SPESE AUSGABEN		Impegno Zweckbindung
E0000362	E02105.0710	622.123,42	U0003079	U09081.0150	52.000,00
		-	U0003093	U09081.0155	15.000,00
		-	U0003227	U09081.0160	5.000,00
		-	U0002996	U01101.1410	75.409,00
		-	U0002999	U01101.1500	20.308,98
		-	U0003189	U01101.1531	7.154,46
		-	U0003174	U01101.1230	-
		-	U0003177	U01101.1320	-
		-	U0003186	U01101.1231	-
		-	U0003840	U04021.9871	-
		-	U0003843	U04021.9874	-
		-	U0003846	U04021.9877	-
		-	U0003849	U15021.9871	-
		-	U0003852	U15021.9874	-
		-	U0003855	U15021.9877	-
		-	U0003878	U04011.1890	-
		-	U0003881	U04011.1893	-
		-	U0003884	U04011.1896	-
		-	U0003180	U01101.1590	217.812,50
		-	U0003181	U01101.1620	56.950,00
		-	U0003192	U01101.1591	19.550,00
		-	U0003220	U01101.1710	73.100,00
		-	U0003221	U01101.1740	17.000,00
		-	U0003222	U01101.1770	8.500,00
		-	U0002943	U14031.1050	37.820,37
		-	U0002961	U14031.1110	13.118,11
		-	U0003195	U14031.1051	3.400,00
		622.123,42	-	-	622.123,42

QUOTA STATO

**FESR 2014-2020
EFRE 2014-2020**

ENTRATE EINNAHMEN		Accertamento Feststellung	SPESE AUSGABEN		Impegno Zweckbindung
E0000330	E02101.1050	127.507,64	U0000087	U01021.1290	103.714,29
		-	U0002716	U01021.1920	1.181,63
		-	U0002719	U01021.2010	-
		-	U0002760	U01021.2280	20.240,33
		-	U0003170	U01021.1295	-
		-	U0003943	U01021.3091	-
		-	U0003968	U01081.1321	2.371,39
E0000374	E02101.1470	15.251,94	U0002907	U01061.1260	15.251,94
		-	U0003018	U01081.1230	-
		-	U0003241	U01061.1350	-
		-	U0003745	U12071.0271	-
		-	U0003771	U01081.1021	-
		-	U0003938	U01081.1031	-
E0000404	E04200.0750	742,55	U0003305	U01022.0511	742,55
E0000405	E04200.0780	4.130.710,62	U0002753	U01022.0240	-
		-	U0002904	U01062.0600	-
		-	U0002972	U01082.0300	188.641,58
		-	U0002975	U01082.0390	29.679,11
		-	U0003021	U01082.0480	-
		-	U0003215	U01022.0241	1.925.442,49
		-	U0003272	U01022.0481	523.917,01
		-	U0003296	U14042.0155	1.374.880,55
		-	U0003490	U04022.2161	88.149,88
		-	U0003748	U12072.0001	-
		-	U0003751	U12072.0004	-
		-	U0003764	U01082.0541	-
		-	U0003930	U01082.1026	-
		-	U0004166	U14042.0156	-

4.274.212,75

4.274.212,75

**FSE 2014-2020
ESF 2014-2020**

ENTRATE EINNAHMEN		Accertamento Feststellung	SPESE AUSGABEN		Impegno Zweckbindung
E0000079	E04300.0510	-	U0002772	U01022.0300	-
E0000334	E02101.1080	246.042,87	U0000089	U01021.1350	222.470,17
		-	U0002584	U01021.1360	180,18
		-	U0002775	U01021.2340	4.612,52
		-	U0002778	U01021.2430	18.780,00
E0000335	E02101.1110	1.116.574,28	U0003036	U01021.2820	-
		-	U0003398	U01021.2821	-

		-	U0003409	U01021.2822	807.954,29
		-	U0003412	U01021.2823	203.619,99
		-	U0003819	U01021.2824	105.000,00
		-	U0004076	U15021.9881	-
		-	U0004079	U15021.9884	-
		-	U0004090	U04021.9902	-
		-	U0004093	U04021.9905	-

1.362.617,15

1.362.617,15

INTERREG V-A - Italia - Austria 2014-2020 INTERREG V-A Italien - Österreich 2014-2020					
ENTRATE EINNAHMEN		Accertamento Feststellung	SPESE AUSGABEN		Impegno Zweckbindung
E0000285	E04300.0570	-	U0003755	U01022.0543	-
E0000337	E02101.1140	38.624,40	U0002627	U19011.0930	-
		-	U0002704	U01021.1560	-
		-	U0002705	U01021.1590	2.194,44
		-	U0002708	U01021.1680	25.583,40
		-	U0002710	U01021.1740	9.771,72
		-	U0002712	U01021.1800	620,82
		-	U0002714	U01021.1860	-
		-	U0003173	U19011.0940	-
		-	U0003915	U01021.2882	454,02
E0000379	E02101.1500	3.135,00	U0003809	U09051.2581	3.135,00
E0000408	E04200.0870	-	U0003311	U01022.0541	-
					41.759,40
					41.759,40

41.759,40

41.759,40

INTERREG EUROPE V 2014-2020					
ENTRATE EINNAHMEN		Accertamento Feststellung	SPESE AUSGABEN		Impegno Zweckbindung
E0000354	E02101.1280	1.131,60	U0002962	U14031.1140	872,85
		-	U0002964	U14031.1200	-
		-	U0002966	U14031.1260	-
		-	U0002968	U14031.1320	258,75
					1.131,60
					1.131,60

1.131,60

1.131,60

PERSONALE SPESATO PROGRAMMI COMUNITARI PERSONAL EU-PROGRAMME					
ENTRATE EINNAHMEN		Accertamento Feststellung	SPESE AUSGABEN		Impegno Zweckbindung
E0000361	E02101.1310	150.937,35	U0002997	U01101.1440	52.786,30
			U0003000	U01101.1530	14.216,29
			U0003190	U01101.1441	5.008,12
			U0003175	U01101.1260	-
			U0003178	U01101.1350	-
			U0003187	U01101.1261	-

			U0003841	U04021.9872	-
			U0003844	U04021.9875	-
			U0003847	U04021.9878	-
			U0003850	U15021.9872	-
			U0003853	U15021.9875	-
			U0003856	U15021.9878	-
			U0003879	U04011.1891	-
			U0003882	U04011.1894	-
			U0003885	U04011.1897	-
			U0003182	U01101.1650	38.437,50
			U0003183	U01101.1680	10.050,00
			U0003193	U01101.1651	3.450,00
			U0003223	U01101.1800	12.900,00
			U0003224	U01101.1830	3.000,00
			U0003225	U01101.1860	1.500,00
			U0002942	U14031.1020	6.674,18
			U0002960	U14031.1080	2.314,96
		-	U0003194	U14031.1021	600,00
			150.937,35		150.937,35

Al risultato di gestione 2018 hanno contribuito le seguenti entrate correnti e spese correnti di carattere eccezionale e non ripetitivo:

	ENTRATE	accertamenti entrate non ricorrenti
	Entrate correnti di natura tributaria, contributiva e perequativa	
1010300	TIPOLOGIA 103: TRIBUTI DEVOLUTI E REGOLATI ALLE AUTONOMIE SPECIALI	8.351.276,66
1010399	ALTRE RITENUTE N.A.C.	8.351.276,66
1000000	TOTALE TITOLO 1	8.351.276,66
	Trasferimenti correnti	
2010100	TIPOLOGIA 101: TRASFERIMENTI CORRENTI DA AMMINISTRAZIONI PUBBLICHE	50.181.178,09
2010101	TRASFERIMENTI CORRENTI DA AMMINISTRAZIONI CENTRALI	34.311.563,16
2010102	TRASFERIMENTI CORRENTI DA AMMINISTRAZIONI LOCALI	15.869.614,93
2010300	TIPOLOGIA 103: TRASFERIMENTI CORRENTI DA IMPRESE	2.928,00
2010301	SPONSORIZZAZIONI DA IMPRESE	2.928,00
2010400	TIPOLOGIA 104: TRASFERIMENTI CORRENTI DA ISTITUZIONI SOCIALI PRIVATE	32.000,00
2010401	TRASFERIMENTI CORRENTI DA ISTITUZIONI SOCIALI PRIVATE	32.000,00
2010500	TIPOLOGIA 105: TRASFERIMENTI CORRENTI DALL'UNIONE EUROPEA E DAL RESTO DEL MONDO	3.447.862,11
2010501	TRASFERIMENTI CORRENTI DALL'UNIONE EUROPEA	3.447.862,11
2000000	TOTALE TITOLO 2	53.663.968,20
	Entrate extratributarie	
3020000	TIPOLOGIA 200: PROVENTI DERIVANTI DALL'ATTIVITÀ DI CONTROLLO E REPRESSIONE DELLE IRREGOLARITÀ E DEGLI ILLECITI	7.130.297,18
3020100	ENTRATE DA AMMINISTRAZIONI PUBBLICHE DERIVANTI DALL'ATTIVITÀ DI CONTROLLO E REPRESSIONE DELLE IRREGOLARITÀ E DEGLI ILLECITI	8.419,75
3020200	ENTRATE DA FAMIGLIE DERIVANTI DALL'ATTIVITÀ DI CONTROLLO E REPRESSIONE DELLE IRREGOLARITÀ E DEGLI ILLECITI	1.214.717,11
3020300	ENTRATE DA IMPRESE DERIVANTI DALL'ATTIVITÀ DI CONTROLLO E REPRESSIONE DELLE IRREGOLARITÀ E DEGLI ILLECITI	5.894.215,57
3020400	ENTRATE DA ISTITUZIONI SOCIALI PRIVATE DERIVANTI DALL'ATTIVITÀ DI CONTROLLO E REPRESSIONE DELLE IRREGOLARITÀ E DEGLI ILLECITI	12.944,75
3040000	TIPOLOGIA 400: ALTRE ENTRATE DA REDDITI DA CAPITALE	24.253.837,89
3040200	ENTRATE DERIVANTI DALLA DISTRIBUZIONE DI DIVIDENDI	21.950.050,67
3040300	ENTRATE DERIVANTI DALLA DISTRIBUZIONE DI UTILI E AVANZI	2.303.787,22
3050000	TIPOLOGIA 500: RIMBORSI E ALTRE ENTRATE CORRENTI	15.034.134,08
3050200	RIMBORSI IN ENTRATA	15.034.134,08
3000000	TOTALE TITOLO 3	46.418.269,15
	TOTALE ENTRATE CORRENTI NON RICORRENTI	108.433.514,01

Spese correnti non ricorrenti per missione e programma		
Miss./Pr.	Denominazione programma	Totale
0101	Organi istituzionali	11.773.676,52
0102	Segreteria generale	5.604.557,24
0103	Gestione economica, finanziaria, programmazione, provveditorato	7.094.834,63
0104	Gestione delle entrate tributarie e servizi fiscali	4.136.099,85
0105	Gestione dei beni demaniali e patrimoniali	5.437.038,56
0106	Ufficio tecnico	26.389.926,58
0107	Elezioni e consultazioni popolari - Anagrafe e stato civile	2.269.992,14
0108	Statistica e sistemi informativi	2.585.268,12
0110	Risorse umane	1.163.552,89
0111	Altri servizi generali	51.585.734,85
0401	Istruzione prescolastica	411.632,84
0402	Altri ordini di istruzione non universitaria	16.971.197,12
0404	Istruzione universitaria	3.141.744,69
0406	Servizi ausiliari all'istruzione	15.388.460,57
0407	Diritto allo studio	1.970.808,02
0501	Valorizzazione dei beni di interesse storico	344.680,68
0502	Attività culturali e interventi diversi nel settore culturale	16.636.752,21
0601	Sport e tempo libero	5.314.032,26
0602	Giovani	2.496.575,06
0701	Sviluppo e la valorizzazione del turismo	5.917.292,89
0802	Edilizia residenziale pubblica e locale e piani di edilizia economico-popolare	604.134,25
0901	Difesa del suolo	2.118.084,06
0902	Tutela, valorizzazione e recupero ambientale	2.118.180,98
0904	Servizio idrico integrato	66.198,29
0905	Aree protette, parchi naturali, protezione naturalistica e forestazione	3.124.118,91
0908	Qualità dell'aria e riduzione dell'inquinamento	295.405,60
1002	Trasporto pubblico locale	27.267.753,11
1005	Viabilità e infrastrutture stradali	12.703.515,34
1101	Sistema di protezione civile	32.271.037,20
1201	Interventi per l'infanzia e i minori e per asili nido	17.253.286,46
1204	Interventi per i soggetti a rischio di esclusione sociale	12.323.704,05
1205	Interventi per le famiglie	35.209.604,26
1207	Programmazione e governo della rete dei servizi sociosanitari e sociali	1.496.061,02
1208	Cooperazione e associazionismo	34.111,68
1301	Servizio sanitario regionale-finanziamento ord corrente per garanzia dei LEA	7.329.480,82
1401	Industria, PMI e Artigianato	6.669.551,01
1402	Commercio - reti distributive - tutela dei consumatori	14.304.347,65

1403	Ricerca e innovazione	227.383,28
1404	Reti e altri servizi di pubblica utilità	32.400,00
1501	Servizi per lo sviluppo del mercato del lavoro	-
1502	Formazione professionale	6.496.072,88
1503	Sostegno all'occupazione	226.083,43
1601	Sviluppo del settore agricolo e del sistema agroalimentare	8.402.334,96
1602	Caccia e pesca	-
1701	Fonti energetiche	6.807.171,57
1801	Relazioni finanziarie con le altre autonomie territoriali	196.795.840,80
1901	Relazioni internazionali e Cooperazione allo sviluppo	155.724,42
2001	Fondo di riserva	-
2002	Fondo crediti di dubbia esigibilità	-
2003	Altri fondi	-
5001	Quota interessi ammortamento mutui e prestiti obbligazionari	11.731,11
Totale spese correnti non ricorrenti		580.977.174,86

Risultato di amministrazione

Il risultato di amministrazione dell'esercizio 2018 presenta un avanzo di Euro 609.624.945,09, come risulta dai seguenti elementi:

RISULTATO DI AMMINISTRAZIONE			
	In conto		Totale
	RESIDUI	COMPETENZA	
Fondo di cassa al 1° gennaio 2018			1.370.151.950,83
RISCOSSIONI	706.151.585,63	5.712.986.009,17	6.419.137.594,80
PAGAMENTI	1.031.305.723,40	5.356.836.588,45	6.388.142.311,85
Fondo di cassa al 31 dicembre 2018			1.401.147.233,78
PAGAMENTI per azioni esecutive non regolarizzate al 31 dicembre			0,00
<i>Differenza</i>			1.401.147.233,78
RESIDUI ATTIVI	1.199.740.187,28	552.645.144,03	1.752.385.331,31
RESIDUI PASSIVI	717.481.073,35	606.791.685,46	1.324.272.758,81
<i>Differenza</i>			428.112.572,50
<i>FPV per spese correnti</i>			187.075.855,95
<i>FPV per spese in conto capitale</i>			1.032.559.005,24
Avanzo d'amministrazione al 31 dicembre 2018			609.624.945,09

La parte vincolata al 31/12/2018 è così distinta:

Vincoli derivanti da leggi e dai principi contabili	-
Vincoli derivanti da trasferimenti	11.324.210,70
Vincoli derivanti dalla contrazione di mutui	5.170.435,77
Vincoli formalmente attribuiti dall'ente	-
Altri vincoli	-
Totale parte vincolata	16.494.646,47

La parte accantonata al 31/12/2018 è così distinta:

Fondo crediti dubbia esigibilità al 31/12/2018	91.391.763,48
Accantonamento residui perenti al 31/12/2018	52.096.257,05
Fondo anticipazioni liquidità DL 35 del 2013 e successive modifiche e rifinanziamenti	-
Fondo contenzioso	13.850.650,00
Fondo perdite società partecipate	7.629.853,66
Altri accantonamenti	
Totale parte accantonata	164.968.524,19

L'avanzo di amministrazione rilevato al 01/01/2018 dopo il riaccertamento straordinario dei residui è stato così utilizzato nel corso dell'esercizio 2018:

Applicazione dell'avanzo nel 2018	Avanzo vincolato	Avanzo per spese in c/capitale	Avanzo per fondo di amm.to	Fondo svalutaz. crediti *	Avanzo non vincolato	Totale
Spesa corrente					-	0,00
Spesa corrente a carattere non ripetitivo	2.925.728,24				-	2.925.728,24
Debiti fuori bilancio						0,00
Estinzione anticipata di prestiti					-	0,00
Spesa in c/capitale	5.966.576,49				244.746.280,54	250.712.857,03
Reinvestimento quote accantonate per ammortamento						0,00
altro						0,00
Totale avanzo utilizzato	8.892.304,73	0,00	0,00	0,00	244.746.280,54	253.638.585,27

ANALISI DELLE PRINCIPALI POSTE

Entrate Tributarie

Le entrate tributarie accertate nell'anno 2018, presentano i seguenti valori:

Titolo	Entrate correnti di natura tributaria, contributiva e perequativa	
Categorie		Accertamenti
1010100	TIPOLOGIA 101: IMPOSTE TASSE E PROVENTI ASSIMILATI	481.577.986,02
1010117	ADDIZIONALE REGIONALE IRPEF NON SANITÀ	24.684.732,76
1010120	IMPOSTA REGIONALE SULLE ATTIVITÀ PRODUTTIVE (IRAP) NON SANITÀ	293.705.349,84
1010139	IMPOSTA SULLE ASSICURAZIONI RC AUTO	17.003.727,81
1010140	IMPOSTA DI ISCRIZIONE AL PUBBLICO REGISTRO AUTOMOBILISTICO (PRA)	30.541.580,18
1010146	TASSA REGIONALE PER IL DIRITTO ALLO STUDIO UNIVERSITARIO	578.719,57
1010150	TASSA DI CIRCOLAZIONE DEI VEICOLI A MOTORE (TASSA AUTOMOBILISTICA)	114.894.412,85
1010159	TRIBUTO SPECIALE PER IL DEPOSITO IN DISCARICA DEI RIFIUTI SOLIDI	169.462,87
1010199	ALTRE IMPOSTE, TASSE E PROVENTI ASSIMILATI N.A.C.	0,14
1010300	TIPOLOGIA 103: TRIBUTI DEVOLUTI E REGOLATI ALLE AUTONOMIE SPECIALI	4.168.634.651,53
1010301	IMPOSTA SUL REDDITO DELLE PERSONE FISICHE (EX IRPEF)	1.909.416.506,52
1010302	IMPOSTA SUL REDDITO DELLE SOCIETÀ (EX IRPEG)	281.264.433,46
1010303	IMPOSTA SOSTITUTIVA DELL'IRPEF E DELL'IMPOSTA DI REGISTRO E DI BOLLO SULLE LOCAZIONI DI IMMOBILI PER FINALITÀ ABITATIVE (CEDOLA)	28.657.458,57
1010310	IMPOSTA SULLE RISERVE MATEMATICHE DELLE IMPRESE DI ASSICURAZIONE	10.945.284,19
1010312	IMPOSTA SULLE PLUSVALENZE DA CESSIONE DI ATTIVITÀ FINANZIARIE	8.299.555,71
1010318	RITENUTE SUGLI INTERESSI E SU ALTRI REDDITI DA CAPITALE	33.886.630,69
1010319	RITENUTE E IMPOSTE SOSTITUTIVE SUGLI UTILI DISTRIBUITI DALLE SOCIETÀ DI CAPITALI	9.104.010,73
1010321	IMPOSTA SUL VALORE AGGIUNTO (IVA) SUGLI SCAMBI INTERNI	743.079.986,25
1010322	IMPOSTA SUL VALORE AGGIUNTO (IVA) SULLE IMPORTAZIONI	139.757.835,36
1010323	IMPOSTA SULLE ASSICURAZIONI	43.501.814,51
1010324	ACCISA SUI TABACCHI	74.504.658,82
1010325	ACCISA SULL'ALCOLE E LE BEVANDE ALCOLICHE	76.179.564,80
1010326	ACCISA SULL'ENERGIA ELETTRICA	36.616.164,85
1010327	ACCISA SUI PRODOTTI ENERGETICI	155.022.731,16
1010330	IMPOSTA SUL GAS NATURALE	29.020.030,73
1010332	IMPOSTA DI CONSUMO SU OLI LUBRIFICANTI E BITUMI DI PETROLIO	3.024.443,51
1010333	IMPOSTA DI REGISTRO	71.038.737,55
1010334	IMPOSTA DI BOLLO	47.278.497,50
1010336	IMPOSTA UNICA SUI CONCORSI PRONOSTICI E SULLE SCOMMESSE	2.064.329,66
1010337	PROVENTI DA LOTTO, LOTTERIE E ALTRI GIOCHI	52.045.016,17

1010338	IMPOSTA SUGLI INTRATTENIMENTI	101.197,92
1010345	TASSA SULLE CONCESSIONI GOVERNATIVE	3.444.674,27
1010358	CANONE RADIOTELEVISIVO	105.660,31
1010362	DIRITTI CATASTALI	6.269.128,60
1010371	PROVENTI DALLA VENDITA DI DENATURANTI E CONTRASSEGNI DI STATO	111.526,93
1010395	ALTE ACCISE N.A.C.	514.302,03
1010397	ALTRE RITENUTE N.A.C.	5.967.056,78
1010398	ALTRE IMPOSTE SOSTITUTIVE N.A.C.	52.620.149,40
1010399	ALTRE RITENUTE N.A.C.	344.793.264,55
1000000	TOTALE TITOLO	4.650.212.637,55

Trasferimenti correnti

L'accertamento delle entrate per trasferimenti presenta il seguente andamento:

Titolo	Trasferimenti correnti	Accertamenti
Categorie		
2010100	TIPOLOGIA 101: TRASFERIMENTI CORRENTI DA AMMINISTRAZIONI PUBBLICHE	462.176.368,25
2010101	TRASFERIMENTI CORRENTI DA AMMINISTRAZIONI CENTRALI	446.306.753,32
2010102	TRASFERIMENTI CORRENTI DA AMMINISTRAZIONI LOCALI	15.869.614,93
2010300	TIPOLOGIA 103: TRASFERIMENTI CORRENTI DA IMPRESE	6.766.346,03
2010301	SPONSORIZZAZIONI DA IMPRESE	2.928,00
2010302	ALTRI TRASFERIMENTI CORRENTI DA IMPRESE	6.763.418,03
2010400	TIPOLOGIA 104: TRASFERIMENTI CORRENTI DA ISTITUZIONI SOCIALI PRIVATE	32.000,00
2010401	TRASFERIMENTI CORRENTI DA ISTITUZIONI SOCIALI PRIVATE	32.000,00
2010500	TIPOLOGIA 105: TRASFERIMENTI CORRENTI DALL'UNIONE EUROPEA E DAL RESTO DEL MONDO	3.447.862,11
2010501	TRASFERIMENTI CORRENTI DALL'UNIONE EUROPEA	3.447.862,11
2000000	TOTALE TITOLO	472.422.576,39

Entrate Extratributarie

Le entrate extratributarie accertate nell'anno 2018 si compongono come segue:

Titolo	Entrate extratributarie	Accertamenti
Categorie		
3010000	TIPOLOGIA 100: VENDITA DI BENI E SERVIZI E PROVENTI DERIVANTI DALLA GESTIONE DEI BENI	77.195.282,33
3010100	VENDITA DI BENI	18.334.721,97
3010200	ENTRATE DALLA VENDITA E DALL'EROGAZIONE DI SERVIZI	31.073.393,08
3010300	PROVENTI DERIVANTI DALLA GESTIONE DEI BENI	27.787.167,28
3020000	TIPOLOGIA 200: PROVENTI DERIVANTI DALL'ATTIVITÀ DI CONTROLLO E REPRESSIONE DELLE IRREGOLARITÀ E DEGLI ILLECITI	7.130.297,18
3020100	ENTRATE DA AMMINISTRAZIONI PUBBLICHE DERIVANTI DALL'ATTIVITÀ DI CONTROLLO E REPRESSIONE DELLE IRREGOLARITÀ E DEGLI ILLECITI	8.419,75

3020200	ENTRATE DA FAMIGLIE DERIVANTI DALL'ATTIVITÀ DI CONTROLLO E REPRESSIONE DELLE IRREGOLARITÀ E DEGLI ILLECITI	1.214.717,11
3020300	ENTRATE DA IMPRESE DERIVANTI DALL'ATTIVITÀ DI CONTROLLO E REPRESSIONE DELLE IRREGOLARITÀ E DEGLI ILLECITI	5.894.215,57
3020400	ENTRATE DA ISTITUZIONI SOCIALI PRIVATE DERIVANTI DALL'ATTIVITÀ DI CONTROLLO E REPRESSIONE DELLE IRREGOLARITÀ E DEGLI ILLECITI	12.944,75
3030000	TIPOLOGIA 300: INTERESSI ATTIVI	779.926,92
3030300	ALTRI INTERESSI ATTIVI	779.926,92
3040000	TIPOLOGIA 400: ALTRE ENTRATE DA REDDITI DA CAPITALE	24.253.837,89
3040200	ENTRATE DERIVANTI DALLA DISTRIBUZIONE DI DIVIDENDI	21.950.050,67
3040300	ENTRATE DERIVANTI DALLA DISTRIBUZIONE DI UTILI E AVANZI	2.303.787,22
3050000	TIPOLOGIA 500: RIMBORSI E ALTRE ENTRATE CORRENTI	140.505.184,10
3050200	RIMBORSI IN ENTRATA	120.299.667,27
3059900	ALTRE ENTRATE CORRENTI N.A.C.	20.205.516,83
3000000	TOTALE TITOLO	249.864.528,42

Riepilogo spese correnti per macroaggregati

La comparazione delle spese correnti, classificate per macroaggregati, evidenzia:

TITOLO 1 - SPESE CORRENTI		
	Macroaggregati	2018
1	Redditi da lavoro dipendente	995.791.800,17
2	Imposte e tasse a carico dell'ente	66.446.536,22
3	Acquisto di beni e servizi	316.623.280,76
4	Trasferimenti correnti	2.920.277.016,90
7	Interessi passivi	1.301.776,13
9	Rimborsi e poste correttive delle entrate	1.199.677,50
10	Altre spese correnti	54.903.450,91
	Totale spese correnti	4.356.543.538,59

VERIFICA CONGRUITA' FONDI

Fondo crediti di dubbia esigibilità

L'ente ha provveduto all'accantonamento di una quota del risultato di amministrazione al fondo crediti di dubbia esigibilità come richiesto al punto 3.3 del principio contabile applicato 4.2.

Il fondo crediti di dubbia esigibilità da accantonare nel rendiconto 2018, con il metodo ordinario, è determinato applicando al volume dei residui attivi riferiti alle entrate di dubbia esigibilità, la percentuale determinata come complemento a 100 della media delle riscossioni in conto residui intervenuta nel quinquennio 2014-2018 rispetto al totale dei residui attivi conservati al primo gennaio degli stessi esercizi.

L'importo dei residui attivi all'inizio di ciascun anno degli esercizi antecedenti il 2016 è stato ridotto dell'11,3%, corrispondente all'incidenza dei residui attivi di cui alle lettere b) e d) del prospetto di cui al punto 9.3 riguardante il riaccertamento straordinario dei residui rispetto al totale dei residui attivi risultante dal rendiconto 2015.

Le percentuali di accantonamento al fondo crediti di dubbia esigibilità sono state calcolate con il metodo del rapporto tra la sommatoria degli incassi in c/residui di ciascun anno ponderati con i seguenti pesi: 0,35 in ciascuno degli anni nel biennio 2017-2018 e 0,10 in ciascuno degli anni del triennio 2014-2016 - rispetto alla sommatoria dei residui attivi al 1° gennaio di ciascun anno ponderati con i medesimi pesi indicati per gli incassi.

Le percentuali di accantonamento determinate in relazione all'analisi delle riscossioni in conto residui, applicabili ai residui attivi esistenti al 31/12/2018 sono risultate le seguenti:

TITOLO	TIPOLOGIA	% di accantonamento
Titolo 1	Tipologia 101: Imposte, tasse e proventi assimilati non accertati per cassa	0,00%
Titolo 1	Tipologia 103: Tributi devoluti e regolati alle autonomie speciali non accertati per cassa	0,00%
Titolo 2	Tipologia 101: Trasferimenti correnti da Amministrazioni pubbliche	0,00%
Titolo 2	Tipologia 102: Trasferimenti correnti da Famiglie	0,00%
Titolo 2	Tipologia 103: Trasferimenti correnti da Imprese	39,58%
Titolo 2	Tipologia 104: Trasferimenti correnti da Istituzioni Sociali Private	0,00%
Titolo 2	Tipologia 105: Trasferimenti correnti dal Resto del Mondo	0,00%
Titolo 3	Tipologia 100: Vendita di beni e servizi e proventi derivanti dalla gestione dei beni	68,21%
Titolo 3	Tipologia 200: Proventi derivanti dall'attività di controllo e repressione delle irregolarità e degli illeciti	98,04%
Titolo 3	Tipologia 300: Interessi attivi	95,55%
Titolo 3	Tipologia 400: Altre entrate da redditi da capitale	0,00%
Titolo 3	Tipologia 500: Rimborsi e altre entrate correnti	68,07%
Titolo 4	Tipologia 100: Tributi in conto capitale	0,00%
Titolo 4	Tipologia 200: Contributi agli investimenti al netto dei contributi da PA e da UE	0,00%
Titolo 4	Tipologia 300: Altri trasferimenti in conto capitale al netto dei trasferimenti da PA e da UE	80,42%
Titolo 4	Tipologia 400: Entrate da alienazione di beni materiali e immateriali	92,40%
Titolo 4	Tipologia 500: Altre entrate in conto capitale	0,00%
Titolo 5	Tipologia 100: Alienazione di attività finanziarie	0,00%
Titolo 5	Tipologia 200: Riscossione crediti di breve termine	0,00%
Titolo 5	Tipologia 300: Riscossione crediti di medio-lungo termine	1,39%
Titolo 5	Tipologia 400: Altre entrate per riduzione di attività finanziarie	0,00%

L'accantonamento derivante dall'applicazione delle percentuali sopra esposte ammonta a 91.391.763,48 euro, di cui 89.779.182,39 euro di parte corrente e 1.612.581,09 euro in c/capitale.

Fondi spese e rischi futuri

Fondo rischi per spese legali

L'Ente ha provveduto ad iscrivere, ai sensi del paragrafo 5.2. lett. h) dell'Allegato 4/2 al d.lgs. n. 118 del 2011, lo specifico accantonamento per il pagamento degli oneri potenziali derivanti dal contenzioso in essere.

In particolare, il predetto accantonamento, denominato "Fondo rischi per spese legali", è stato iscritto dall'Ente, agli effetti del bilancio di previsione 2018-2020, per l'anno 2018, nella missione "Fondi e accantonamenti", all'interno del programma "Altri fondi", per un importo pari a € 292.928,52 e presenta una consistenza definitiva pari ad € 657.740,63.

La quantificazione della passività potenziale probabile derivante dal contenzioso in essere è stata effettuata dalle strutture dell'Avvocatura provinciale in base agli esiti dei relativi giudizi calcolati con metodo statistico.

Fondo perdite società partecipate

Ai sensi dell'art. 21 del decreto legislativo 19 agosto 2016 n. 175 e della legge 27 dicembre 2013 n. 147, (c.d. legge di stabilità 2014), le amministrazioni territoriali che detengono partecipazioni in società hanno l'obbligo di accantonare nel proprio bilancio fondi vincolati di riserva, a garanzia delle perdite degli organismi partecipati. L'importo accantonato è stato determinato in misura pari al risultato negativo non immediatamente ripianato, ponderato in misura proporzionale alla quota di partecipazione, pertanto corrispondente alla frazione di patrimonio netto della società partecipata

L'accantonamento al sopraccitato Fondo perdite per i risultati negativi di esercizio registrati dalle società partecipate nel 2017 (ultimi bilanci disponibili) è stato disposto per un importo di € 7.629.853,66.

ANALISI INDEBITAMENTO E GESTIONE DEL DEBITO

Analisi indebitamento e gestione del debito

Ai sensi dell'articolo 62 del D.Lgs. 118/2011 la spesa annuale per rate di ammortamento, per capitale ed interessi, su mutui o altre forme di debito, (comprese le rate sulle garanzie rilasciate dalla Provincia) non deve superare il 20% delle entrate correnti di natura tributaria, contributiva e perequativa, al netto dei contributi destinati al finanziamento della sanità. Per la Provincia autonoma di Bolzano tale livello massimo di spesa annuale per le rate di ammortamento, pari al 20% del Titolo 1 delle entrate, risulta molto elevato e pari ad euro 930.042.527,51 se si considerano i dati di rendiconto 2018.

La Provincia ha pertanto ampiamente rispettato il limite d'indebitamento previsto dall'art. 62 del D.Lgs. 118/2011 e la prudenza nella gestione del debito caratterizza da anni le strategie finanziarie della Provincia, come più volte rilevato anche dalle Agenzie internazionali di rating.

Nel corso del 2018 l'indebitamento ha avuto la seguente evoluzione:

1) Mutui passivi

Residuo debito al 1.1.2018	49.394.971,09
Nuovi mutui assunti nell'esercizio 2018	5.000.000,00
Quote capitale rimborsate	6.980.262,27
Estinzioni anticipate	0,00
Altre variazioni +/-	0,00
Residuo debito al 31.12.2018	47.414.708,82

2) Altre operazioni creditizie*

Residuo debito al 1.1.2018	169.538.899,19
Nuove operazioni creditizie dell'esercizio 2018	10.361.100,81
Quote capitale rimborsate	6.817.915,00
Estinzioni anticipate	0,00
Altre variazioni +/-	-68.815.063,13
Residuo debito al 31.12.2018	104.267.021,87

**trattasi di concessioni di credito da parte della Regione e della Camera di Commercio a tasso zero.*

Il servizio del debito dell'esercizio 2018 è il seguente:

Interessi passivi	1.265.057,04
Quote capitale	13.798.177,27
Totale	15.063.234,31

Nel corso del 2018 la Provincia non ha fatto ricorso all'anticipazione di Tesoreria.

ANALISI DELLA GESTIONE DEI RESIDUI

Al fine di dare attuazione al principio generale n. 16 della competenza finanziaria potenziata, l'ente ha proceduto al riaccertamento ordinario dei residui attivi e passivi, secondo le modalità prescritte dal decreto legislativo 23 giugno 2011, n. 118.

La competenza ad eseguire le operazioni di riaccertamento è stata attribuita ai direttori cui fa capo ciascun centro di responsabilità amministrativa, sulla base delle indicazioni operative fornite dalla Ripartizione provinciale finanze.

Le operazioni sono consistite nella verifica, ai fini del rendiconto, delle ragioni del mantenimento dei residui attivi e passivi.

Nello specifico, sono stati conservati tra i residui attivi le entrate accertate esigibili nell'esercizio 2018, ma non incassate. Tra i residui passivi sono state, invece, conservate le spese impegnate, liquidate o liquidabili nel corso dell'esercizio 2018, ma non pagate.

Le entrate accertate e le spese impegnate non esigibili al 31 dicembre 2018 sono state immediatamente reimputate all'esercizio in cui saranno esigibili, secondo i criteri individuati nel principio applicato della contabilità finanziaria di cui all'allegato n. 4/2 al d.lgs. 118/11.

All'esito delle analitiche verifiche effettuate, sulla scorta di tabelle predisposte a cura della Ripartizione provinciale Finanze, la Provincia ha proceduto alla compilazione dei prospetti allegati alla deliberazione giuntales di riaccertamento ordinario dei residui n. 216 del 2 aprile 2019.

RESIDUI ATTIVI AL 1/1/2018	RISCOSSIONI IN C/RESIDUI	RIACCERTAMENTO RESIDUI	RESIDUI ATTIVI DA ESERCIZI PRECEDENTI	RESIDUI ATTIVI DA ESERCIZIO DI COMPETENZA	RESIDUI ATTIVI AL 31/12/2018
1.976.501.514,94	706.151.585,63	-70.609.742,03	1.199.740.187,28	552.645.144,03	1.752.385.331,31

RESIDUI PASSIVI AL 1/1/2018	PAGAMENTI IN C/RESIDUI	RIACCERTAMENTO RESIDUI	RESIDUI PASSIVI DA ESERCIZI PRECEDENTI	RESIDUI PASSIVI DA ESERCIZIO DI COMPETENZA	RESIDUI PASSIVI AL 31/12/2018
1.821.505.519,73	1.031.305.723,40	-72.718.722,98	717.481.073,35	606.791.685,46	1.324.272.758,81

TEMPESTIVITA' PAGAMENTI E COMUNICAZIONE RITARDI

Tempestività pagamenti

L'ente ha adottato misure ai sensi dell'art. 9 del Decreto Legge 1 luglio 2009, n. 78, convertito con modificazioni dalla L. 3 agosto 2009, n. 102, misure organizzative (procedure di spesa e di allocazione delle risorse) per garantire il tempestivo pagamento delle somme dovute per somministrazioni, forniture ed appalti.

Il risultato delle analisi è illustrato come segue:

Importo dei pagamenti relativi a transazioni commerciali effettuati dopo la scadenza dei termini previsti dal D.Lgs. n. 231/2002

€ 94.867.043,36

Indicatore annuale di tempestività dei pagamenti delle transazioni commerciali

L'indicatore di tempestività dei pagamenti è calcolato come la somma, per ciascuna fattura emessa a titolo corrispettivo di una transazione commerciale, dei giorni effettivi intercorrenti tra la data di scadenza della fattura o richiesta equivalente di pagamento e la data di pagamento ai fornitori moltiplicata per l'importo dovuto, rapportata alla somma degli importi pagati nel periodo di riferimento (DPCM 22 settembre 2014).

- 5,95

Descrizione delle misure adottate o previste per consentire la tempestiva effettuazione dei pagamenti

La Provincia autonoma di Bolzano ha avviato già dal 2008 con l'introduzione del mandato informatico, il processo di informatizzazione della procedura di pagamento. L'avvio nel 2010 della piattaforma documentale di gestione degli atti di liquidazione ha contribuito ulteriormente a migliorare e garantire la tempestività dei pagamenti anche ai sensi del D.L. 78/2009, art. 9 nonché la trasparenza dell'iter stesso.

Nel 2015 il processo di sburocratizzazione si è ulteriormente arricchito grazie alla gestione informatica dei decreti che ha semplificato e velocizzato il percorso degli atti amministrativi di spesa.

Nel 2017 il processo di digitalizzazione degli atti amministrativi connessi ad impegni di spesa è stato completato con l'avvio di un applicativo che consente la gestione di decreti e delibere, successivamente alla loro emissione, registrandone variazioni di contenuto e di importi con particolare attenzione a quelli relativi alle liquidazioni.

Il processo di pagamento dall'atto di impegno (competenza 2017) al mandato è stato, pertanto, totalmente digitalizzato introducendo anche la visualizzazione in tempo reale di tutta la documentazione necessaria all'approvazione della liquidazione.

STATO PATRIMONIALE E CONTO ECONOMICO

Ai sensi dell'articolo 2, comma 1, del D.Lgs. 118/2011 e ss.mm.ii è previsto che le Regioni e gli enti locali adottino la contabilità finanziaria "cui affiancano, ai fini conoscitivi, un sistema di contabilità economico-patrimoniale, garantendo la rilevazione unitaria dei fatti gestionali sia sotto il profilo finanziario che sotto il profilo economico-patrimoniale."

Ai fini dell'affiancamento della contabilità economico-patrimoniale il D.Lgs. 118/2011 prevede che il rendiconto generale delle Regioni sia composto anche da **Conto Economico** e **Stato Patrimoniale** (art. 63, comma 2) – predisposti secondo gli schemi previsti dall'allegato n. 10 al D.Lgs. 118/2011 - corredato dalla **Nota Integrativa** (art.11, comma 6, lettera n).

L'integrazione dei sistemi di contabilità finanziaria ed economico-patrimoniale è favorita dall'adozione del piano dei conti integrato di cui all'articolo 4 del decreto legislativo sopra richiamato. Il piano dei conti integrato è formato da tre moduli, più precisamente, dal piano finanziario, dal piano economico e dal piano patrimoniale, integrati dalla matrice di transizione che evidenzia in partita doppia le modalità di registrazione delle scritture finanziarie ed economico-patrimoniali. Il piano dei conti integrato consente, pertanto, di implementare degli automatismi che permettono la rilevazione sistematica della maggior parte delle scritture continuative. Di conseguenza, la contabilità finanziaria innesca la contabilità economico-patrimoniale. Anche se non rilevati dalla contabilità finanziaria, ai fini della determinazione del risultato economico dell'esercizio, diventa necessario redigere le cosiddette scritture di assestamento, che si distinguono in scritture di rettifica, di integrazione e di ammortamento.

Il bilancio d'esercizio chiuso al 31 dicembre 2018 è stato redatto in conformità ai principi contabili stabiliti dal D.Lgs.118/2011 e dai correlati decreti attuativi, in particolare dall'allegato n. 4/3 "Principio contabile applicato concernente la contabilità economico-patrimoniale degli enti in contabilità finanziaria". In mancanza di specifiche disposizioni ci si attiene a quanto previsto dal Codice Civile e ai principi contabili emanati dall'Organismo italiano di Contabilità.

Per quanto riguarda il **Conto economico 2018** gli importi esposti derivano principalmente dalla contabilità finanziaria (gli accertamenti di competenza dei primi 4 titoli delle entrate, escluse le alienazioni di beni e gli impegni di competenza dei primi due titoli delle spese, ad esclusione delle spese di investimento capitalizzate) integrati e rettificati da scritture volte a rappresentare la corretta competenza economica dell'esercizio. Le principali differenze emergenti rispetto alla contabilità finanziaria sono dovute agli ammortamenti, alle variazioni nelle rimanenze, agli accantonamenti, alle svalutazioni di attività finanziarie, alle sopravvenienze attive e passive, alle insussistenze del passivo e dell'attivo, alle plusvalenze e alle minusvalenze patrimoniali, nonché alle integrazioni e alle rettifiche di costi e di ricavi a seguito della rilevazione dei risconti attivi e passivi e dei ratei passivi.

La differenza tra i componenti positivi e negativi della gestione è positiva per un importo pari a 110.733.808,37 euro. La parte preponderante dei componenti positivi è costituita dai proventi da tributi, mentre tra i componenti negativi le voci di maggior rilievo sono rispettivamente quella relativa ai trasferimenti e contributi e quella riguardante il personale.

La differenza tra proventi e oneri finanziari presenta un saldo positivo di 23.698.151,83 euro, le rettifiche di valore di attività finanziarie sono invece di valore negativo pari a 986.626,29 euro. La gestione straordinaria presenta un saldo positivo di 101.297.289,71 euro.

Il risultato prima delle imposte è pari a 234.742.623,62 euro. Sottraendo da quest'ultimo le imposte (pari a 62.765.290,91 euro) si ottiene un risultato economico positivo di 171.977.332,71 euro che viene interamente accantonato nell'apposita riserva del patrimonio netto.

I valori di Conto economico 2018 sono così riassunti:

CONTO ECONOMICO	2018
Totale componenti positivi della gestione (A)	€ 5.360.489.957,53
Totale componenti negativi della gestione (B)	€ 5.249.756.149,16
Differenza fra componenti positivi e negativi della gestione (A-B)	€ 110.733.808,37
Totale proventi ed oneri finanziari (C)	€ 23.698.151,83
Totale rettifiche di valore attività finanziarie (D)	€ -986.626,29
Totale proventi ed oneri straordinari (E)	€ 101.297.289,71
Risultato prima delle imposte (A-B+C+D+E)	€ 234.742.623,62
Imposte	€ 62.765.290,91
Risultato dell'esercizio	€ 171.977.332,71

Per quanto concerne lo **Stato patrimoniale 2018** si fa presente che la Provincia autonoma di Bolzano si è avvalsa della facoltà di concludere l'attività di ricognizione straordinaria del patrimonio entro il secondo esercizio dall'entrata in vigore della contabilità economico-patrimoniale, così come previsto dal principio riportato al punto 9.1 dell'allegato n. 4/3 del D.Lgs. 118/2011. I valori patrimoniali, per i quali non è stato possibile completare il processo di valutazione nel primo stato patrimoniale di apertura, sono stati adeguati nel corso dell'esercizio 2018.

Immobilizzazioni

Le immobilizzazioni immateriali risultano principalmente composte dalle immobilizzazioni immateriali in corso e dalle altre immobilizzazioni. Entrambe si riferiscono alla manutenzione straordinaria sul demanio stradale statale.

Le immobilizzazioni materiali sono composte soprattutto dai beni demaniali, beni patrimoniali indisponibili e beni culturali. I terreni e gli edifici soprastanti sono stati contabilizzati separatamente anche se acquisiti congiuntamente, come previsto nei criteri di valutazione (9.3 Allegato 4/3).

Le immobilizzazioni finanziarie si compongono soprattutto della voce relativa alle partecipazioni detenute dalla Provincia autonoma di Bolzano in società controllate e partecipate ed in enti e della voce relativa ai crediti verso altri soggetti, in cui rientrano principalmente i crediti riguardanti il Fondo di rotazione di cui alla legge provinciale 15 aprile 1991, n. 9, costituito per l'incentivazione delle attività economiche.

Attivo circolante

Le rimanenze registrano un aumento rispetto all'anno precedente.

L'importo complessivo dei crediti contabilizzati nell'attivo circolante corrisponde all'importo dei residui attivi, aumentato del credito IVA, dei depositi cauzionali e diminuito del fondo svalutazione crediti (pari al fondo crediti dubbia esigibilità rilevato in contabilità finanziaria) e delle somme accertate giacenti sui conti di tesoreria statale e sui depositi bancari e postali. Si fa presente che l'erario c/IVA, non rilevato in contabilità finanziaria e che nell'esercizio 2017 è stato imputato nel passivo in riduzione dei debiti tributari, nel bilancio 2018 viene rappresentato tra i crediti di attivo circolante nella voce altri crediti verso l'erario.

Le disponibilità liquide sono costituite principalmente dal Conto di tesoreria. Con riferimento agli importi relativi ai conti presso la tesoreria statale e ai depositi bancari e postali, lo scostamento rispetto al 2017 è imputabile principalmente alla diversa esposizione in bilancio delle poste relative alle disponibilità liquide: in tali conti figurano ora anche gli importi accertati che nell'esercizio 2017 sono stati invece contabilizzati tra i crediti di attivo circolante.

Ratei e risconti attivi

I risconti attivi si riferiscono a costi che hanno avuto manifestazione finanziaria nell'esercizio 2018 ma che vanno in parte rinviati in quanto di competenza economica futura, come ad esempio i premi di assicurazione e le licenze software.

Patrimonio netto

Il patrimonio netto al 31.12.2018 è composto:

- dal fondo di dotazione che rappresenta la parte indisponibile del patrimonio netto;
- dalle riserve;
- dal risultato economico dell'esercizio 2018 di 171.977.332,71 euro.

Fondi rischi e oneri

In questa voce sono rilevati l'accantonamento per residui perenti e il fondo contenzioso, risultanti dal prospetto dell'avanzo di amministrazione, a cui si aggiunge il fondo per ferie maturate non godute, pari alla media delle ferie maturate e non godute liquidate dalla Provincia su un arco temporale di 5 anni.

Trattamento di fine rapporto

L'importo del fondo trattamento di fine rapporto non ha subito modifiche rilevanti.

Debiti

Nei debiti da finanziamento risulta il residuo debito dei mutui contratti dalla Provincia con la Cassa Depositi e Prestiti e con le banche ordinarie, nonché concessioni di credito dalla Regione e dalla Camera di Commercio. Nella voce acconti sono stati registrati gli accertamenti relativi a cessioni immobiliari non ancora perfezionate tramite rogito al 31.12.2018

I debiti verso fornitori, i debiti per trasferimenti e contributi e la voce altri debiti sono stati riconciliati con i residui passivi al 31.12.2018 a cui sono stati aggiunti i residui passivi perenti. L'erario c/IVA, non rilevato in contabilità finanziaria e che nell'esercizio 2017 è stato imputato nel passivo in riduzione dei debiti tributari, nel bilancio 2018 viene rappresentato tra i crediti di attivo circolante nella voce altri crediti verso l'erario. All'interno della voce debiti per trasferimenti e contributi rivestono maggiore rilievo i debiti verso altre amministrazioni pubbliche.

Ratei e risconti passivi

Nei ratei passivi è stato valorizzato il salario accessorio e premiante del personale provinciale. I risconti passivi sono quote di ricavo che hanno avuto manifestazione finanziaria nell'esercizio, ma che vanno rinviati in quanto di competenza di futuri esercizi. Questi ultimi si riferiscono principalmente a locazioni attive di beni immobili.

Conti d'ordine

La voce più rilevante è rappresentata dagli impegni su esercizi futuri. Tale voce è composta principalmente dal Fondo pluriennale vincolato di spesa al netto del salario accessorio e premiante e aumentato degli impegni esigibili negli esercizi futuri nei confronti dell'Agenzia per lo sviluppo sociale ed economico. Le altre voci alimentate nei conti d'ordine sono le garanzie prestate ad amministrazioni pubbliche, ad imprese controllate e ad imprese partecipate.

I valori di Stato patrimoniale 2018 sono così riassunti:

STATO PATRIMONIALE (ATTIVO)	2018
Totale crediti vs partecipanti (A)	€ 0,00
Totale immobilizzazioni immateriali	€ 1.181.389.029,69
Totale immobilizzazioni materiali	€ 8.013.248.102,49
Totale immobilizzazioni finanziarie	€ 3.416.290.877,55
Totale immobilizzazioni (B)	€ 12.610.928.009,73
Totale rimanenze	€ 6.659.705,30
Totale crediti	€ 1.579.821.758,65
Totale attività finanziarie che non costituiscono immobilizzazioni	€ 0,00
Totale disponibilità liquide	€ 1.490.825.979,88
Totale attivo circolante (C)	€ 3.077.307.443,83
Totale ratei e risconti (D)	€ 155.838,84
Totale dell'attivo (A+B+C+D)	€ 15.688.391.292,40

STATO PATRIMONIALE (PASSIVO)	2018
Totale patrimonio netto (A)	€ 13.967.718.168,81
Totale fondi rischi ed oneri (B)	€ 66.130.304,78
Totale trattamento di fine rapporto (C)	€ 110.065.842,20
Totale debiti (D)	€ 1.533.607.180,85
Totale ratei e risconti (E)	€ 10.869.795,76
Totale del passivo (A+B+C+D+E)	€ 15.688.391.292,40
Totale conti d'ordine	€ 1.520.585.469,54

RAPPORTI CON ORGANISMI PARTECIPATI

Verifica rapporti di debito e credito con società partecipate

Crediti e debiti reciproci

L'art. 11, comma 6, lett. j del D.Lgs.118/2011 richiede di allegare al rendiconto una nota informativa contenente gli esiti della verifica dei crediti e debiti reciproci con i propri enti strumentali e le società controllate e partecipate.

Complessivamente la verifica ha interessato 42 soggetti. Per ciascun ente e società è stata predisposta una specifica informativa, asseverata dai rispettivi organi di revisione, nella quale sono evidenziate analiticamente eventuali discordanze e fornite le relative motivazioni. Le poste contabili sono state fatte oggetto di verifica da parte delle competenti strutture provinciali e degli organi di ciascun ente e società.

RILIEVI, CONSIDERAZIONI E PROPOSTE

Volendo riassumere alcuni dei punti più importanti sopraesposti si constata quanto segue:

1. l'Ente ha conseguito, nell'anno 2018, un avanzo di amministrazione di € 609.624.945,09 (al netto del fondo pluriennale vincolato per spese correnti e del fondo pluriennale vincolato per spese in c/capitale). La parte accantonata ammonta ad € 164.968.524,19 e comprende il fondo crediti di dubbia esigibilità, il fondo accantonamento residui perenti, il fondo contenzioso ed il fondo perdite società partecipate. I vincoli ammontano ad € 16.434.646,47. Di conseguenza la parte disponibile dell'avanzo di amministrazione è di € 428.161.774,43. Il risultato di amministrazione è superiore di € 241.974.025,88 rispetto a quello conseguito nell'anno 2017 (cioè l'avanzo di amministrazione 2018 è il 165,82% dell'avanzo 2017).
2. le entrate accertate sono costituite per la maggior parte da entrate tributarie ed in particolare dai tributi devoluti e regolati alle autonomie speciali (di cui i più importanti sono IRPEF, IRES e Iva). L'accertamento dei tributi devoluti dallo Stato, nell'anno 2018, corrisponde a circa il 67 % del totale delle entrate accertate;
3. i vincoli di finanza sono stati rispettati (anche in considerazione del consistente avanzo di amministrazione);
4. le disponibilità di tesoreria al 31.12.2018 ammontavano ad € 1.401.147.233,78, per cui l'Ente non presenta problemi di liquidità e non è stato necessario il ricorso all'anticipazione di tesoreria;
5. il livello di indebitamento risulta strutturalmente basso e rispetta ampiamente i limiti posti dall'articolo 62 del D.Lgs. 118/2011 (si veda la sezione "Analisi indebitamento e gestione del debito");
6. Il rendiconto 2018 presenta, nella quota accantonata dell'avanzo di amministrazione, un fondo a garanzia della copertura di residui perenti per l'eventuale reinscrizione di tali di impegni. L'importo accantonato nell'anno 2018 equivale al 100% del totale dei residui perenti, soddisfacendo le percentuali previste dal D. lgs. n. 118/2011;

7. i residui passivi vetusti, cioè quelli con un'anzianità superiore ai cinque anni, costituiscono circa il 13% del totale dei residui passivi provenienti dalle gestioni precedenti e riguardano soprattutto il concorso al riequilibrio della finanza pubblica ex legge provinciale 1/2002 art. 21/bis comma 5 (Accordo di Milano). I residui attivi vetusti, invece, rappresentano circa il 29% del totale dei residui attivi provenienti dalle gestioni precedenti e si riferiscono soprattutto a tributi devoluti e a trasferimenti dallo Stato;
8. i debiti fuori bilancio, di modesta entità, sono stati tutti riconosciuti con la legge provinciale n. 13 del 2018 e ad oggi non ne risultano altri;
9. il totale del pagato riguardante la spesa per il personale (macroaggregato 101) è cresciuto del 1,62 % rispetto al 2017;
10. Il totale delle previsioni definitive di competenza per la missione sanità (13) è diminuita da 1.529.857.861,03 euro nel 2017 a 1.516.610.851,03 euro nel 2018 (riduzione del 0,87%);
11. la riconciliazione debiti/crediti tra la Provincia e le società partecipate è stata fatta e le differenze sono state chiaramente espone nella documentazione allegata al rendiconto. Gli scostamenti rilevati sono dovuti soprattutto al fatto che la Provincia adotta la contabilità finanziaria mentre le società contabilizzano con il sistema economico-patrimoniale;
12. l'indicatore di tempestività dei pagamenti è passato da 7,04 dell'anno 2017 a -5,95 dell'anno 2018;
13. Si rileva uno scostamento dei dati relativi alla codifica SIOPE dei pagamenti, attribuibili ad una discrasia nella classificazione contabile. Si invita l'Ente a porre maggiore attenzione ai controlli contabili periodici (anche automatizzati);

I sottoscritti Revisori, nell'ambito della loro attività di collaborazione con l'organo di gestione, reputano opportuno che l'Ente provveda a monitorare:

- a) le ragioni del mantenimento nelle scritture contabili dei residui attivi e passivi, soprattutto quelli anteriori al 2013;
- b) la spesa per collaborazioni esterne ed incarichi;
- c) i prelevamenti dai fondi di riserva al fine di ridurre il ricorso eccessivo a tale istituto.

Si reputa altresì necessario valutare le cause e i conseguenti andamenti previsionali di:

1. spesa del personale – per la quale si registra una costante crescita. Sul punto, anche in ragione della difficile comprimibilità di tale spesa, si raccomanda una maggiore attenzione e prudenza nella programmazione del fabbisogno di personale;
2. spesa per la Sanità - si suggerisce di razionalizzare tale spesa anche in funzione del perseguimento dei livelli essenziali di assistenza (LEA);

allo scopo di valutarne il futuro andamento e la compatibilità con le entrate previsionali dell'Ente e con gli obiettivi di servizio e di economicità del servizio che l'Ente intende conseguire.

CONCLUSIONI

Alla luce di quanto esposto, rilevato e proposto, si attesta la corrispondenza del rendiconto, nelle sue componenti del conto del bilancio, conto economico e stato patrimoniale, alle risultanze della gestione rispetto alle autorizzazioni contenute nel primo esercizio considerato nel bilancio di previsione 2018-2020 e si esprime **parere favorevole** in ordine al rendiconto medesimo.

L'ORGANO DI REVISIONE

Dr. Arnold Zani

Dott.ssa Alessandra Angeletti

Dr. Marcello Condini