

# Documento tecnico di accompagnamento



# Indice

Glossario	1
Prospetto delle Entrate per Titoli Tipologie e Categorie	3
Prospetto delle Spese per Missioni Programmi e Macroaggregati	27
Allegato U5	107



## GLOSSARIO

Descrizione breve	Titolo
Prospetto delle Entrate per Titoli Tipologie e Categorie	Prospetto delle Entrate per Titoli Tipologie e Categorie
Prospetto delle Spese per Missioni Programmi e Macroaggregati	Prospetto delle Spese per Missioni Programmi e Macroaggregati
Allegato U5	Spese per Titoli e Macroaggregati



# Prospetto delle Entrate per Titoli, Tipologie e Categorie

**PROSPETTO DELLE ENTRATE PER TITOLI, TIPOLOGIE E CATEGORIE**

<b>TITOLO TIPOLOGIA CATEGORIA</b>	<b>DENOMINAZIONE</b>
	<b>Avanzo damministrazione / Fondo pluriennale vincolato</b>
	<b>TOTALE</b>
	<b>Entrate correnti di natura tributaria, contributiva e perequativa</b>
<b>1010100</b>	<b>TIPOLOGIA 101: IMPOSTE TASSE E PROVENTI ASSIMILATI</b>
1010117	ADDIZIONALE REGIONALE IRPEF NON SANITÀ
1010120	IMPOSTA REGIONALE SULLE ATTIVITÀ PRODUTTIVE (IRAP) NON SANITÀ
1010129	ACCISA SUL GASOLIO
1010130	IMPOSTA SUL GAS NATURALE
1010131	IMPOSTA REGIONALE SULLA BENZINA PER AUTOTRAZIONE
1010139	IMPOSTA SULLE ASSICURAZIONI RC AUTO
1010140	IMPOSTA DI ISCRIZIONE AL PUBBLICO REGISTRO AUTOMOBILISTICO (PRA)
1010146	TASSA REGIONALE PER IL DIRITTO ALLO STUDIO UNIVERSITARIO
1010150	TASSA DI CIRCOLAZIONE DEI VEICOLI A MOTORE (TASSA AUTOMOBILISTICA)
1010159	TRIBUTO SPECIALE PER IL DEPOSITO IN DISCARICA DEI RIFIUTI SOLIDI
1010199	ALTRE IMPOSTE, TASSE E PROVENTI ASSIMILATI N.A.C.
<b>1010300</b>	<b>TIPOLOGIA 103: TRIBUTI DEVOLUTI E REGOLATI ALLE AUTONOMIE SPECIALI</b>
1010301	IMPOSTA SUL REDDITO DELLE PERSONE FISICHE (EX IRPEF)
1010302	IMPOSTA SUL REDDITO DELLE SOCIETÀ (EX IRPEG)



**PROSPETTO DELLE ENTRATE PER TITOLI, TIPOLOGIE E CATEGORIE**

Previsioni dell'anno 2019		Previsioni dell'anno 2020		Previsioni dell'anno 2021	
Totale	di cui entrate non ricorrenti	Totale	di cui entrate non ricorrenti	Totale	di cui entrate non ricorrenti
<b>70.924.310,14</b>	<b>70.924.310,14</b>	<b>43.915.384,46</b>	<b>43.915.384,46</b>	<b>20.664.657,94</b>	<b>20.664.657,94</b>
<b>444.758.000,00</b>	<b>0,00</b>	<b>449.998.664,00</b>	<b>0,00</b>	<b>449.998.664,00</b>	<b>0,00</b>
20.360.000,00	0,00	20.726.480,00	0,00	20.726.480,00	0,00
270.788.000,00	0,00	275.662.184,00	0,00	275.662.184,00	0,00
0,00	0,00	0,00	0,00	0,00	0,00
0,00	0,00	0,00	0,00	0,00	0,00
0,00	0,00	0,00	0,00	0,00	0,00
16.000.000,00	0,00	16.000.000,00	0,00	16.000.000,00	0,00
29.000.000,00	0,00	29.000.000,00	0,00	29.000.000,00	0,00
460.000,00	0,00	460.000,00	0,00	460.000,00	0,00
108.000.000,00	0,00	108.000.000,00	0,00	108.000.000,00	0,00
150.000,00	0,00	150.000,00	0,00	150.000,00	0,00
0,00	0,00	0,00	0,00	0,00	0,00
<b>3.932.990.006,00</b>	<b>9.000.000,00</b>	<b>3.896.271.220,00</b>	<b>9.000.000,00</b>	<b>3.896.271.220,00</b>	<b>9.000.000,00</b>
1.824.570.000,00	0,00	1.932.744.260,00	0,00	1.932.744.260,00	0,00
290.130.000,00	0,00	295.352.340,00	0,00	295.352.340,00	0,00

**PROSPETTO DELLE ENTRATE PER TITOLI, TIPOLOGIE E CATEGORIE**

<b>TITOLO TIPOLOGIA CATEGORIA</b>	<b>DENOMINAZIONE</b>
1010303	IMPOSTA SOSTITUTIVA DELL'IRPEF E DELL'IMPOSTA DI REGISTRO E DI BOLLO SULLE LOCAZIONI DI IMMOBILI PER FINALITÀ ABITATIVE (CEDOLA)
1010304	IMPOSTA SULLE PLUSVALENZE DA CESSIONE DI ATTIVITÀ FINANZIARIE
1010305	IMPOSTA SOSTITUTIVA IN MATERIA DI CONFERIMENTI DI AZIENDE, FUSIONI E SCISSIONI
1010309	IMPOSTA PATRIMONIALE SUL VALORE DEGLI IMMOBILI SITUATI ALL'ESTERO
1010310	IMPOSTA SULLE RISERVE MATEMATICHE DELLE IMPRESE DI ASSICURAZIONE
1010311	IMPOSTA SUL VALORE DELLE ATTIVITÀ FINANZIARIE DETENUTE ALL'ESTERO DALLE PERSONE FISICHE RESIDENTI NEL TERRITORIO DELLO STATO
1010312	IMPOSTA SULLE PLUSVALENZE DA CESSIONE DI ATTIVITÀ FINANZIARIE
1010313	IMPOSTA SOSTITUTIVA DELLE IMPOSTE SUI REDDITI SU PLUSVALENZE DA CESSIONE A TITOLO ONEROSO DI AZIONI E DI ALTRI RAPPORTI PARTECIP
1010314	IMPOSTE SU ASSICURAZIONE VITA
1010315	IMPOSTA ERARIALE SUGLI AEROMOBILI PRIVATI
1010318	RITENUTE SUGLI INTERESSI E SU ALTRI REDDITI DA CAPITALE
1010319	RITENUTE E IMPOSTE SOSTITUTIVE SUGLI UTILI DISTRIBUITI DALLE SOCIETÀ DI CAPITALI
1010321	IMPOSTA SUL VALORE AGGIUNTO (IVA) SUGLI SCAMBI INTERNI
1010322	IMPOSTA SUL VALORE AGGIUNTO (IVA) SULLE IMPORTAZIONI
1010323	IMPOSTA SULLE ASSICURAZIONI
1010324	ACCISA SUI TABACCHI
1010325	ACCISA SULL'ALCOLE E LE BEVANDE ALCOLICHE
1010326	ACCISA SULL'ENERGIA ELETTRICA

**PROSPETTO DELLE ENTRATE PER TITOLI, TIPOLOGIE E CATEGORIE**

Previsioni dell'anno 2019		Previsioni dell'anno 2020		Previsioni dell'anno 2021	
Totale	di cui entrate non ricorrenti	Totale	di cui entrate non ricorrenti	Totale	di cui entrate non ricorrenti
22.000.000,00	0,00	22.000.000,00	0,00	22.000.000,00	0,00
0,00	0,00	0,00	0,00	0,00	0,00
0,00	0,00	0,00	0,00	0,00	0,00
0,00	0,00	0,00	0,00	0,00	0,00
10.000.000,00	0,00	10.000.000,00	0,00	10.000.000,00	0,00
0,00	0,00	0,00	0,00	0,00	0,00
4.000.000,00	0,00	4.000.000,00	0,00	4.000.000,00	0,00
0,00	0,00	0,00	0,00	0,00	0,00
0,00	0,00	0,00	0,00	0,00	0,00
0,00	0,00	0,00	0,00	0,00	0,00
30.000.000,00	0,00	30.000.000,00	0,00	30.000.000,00	0,00
8.000.000,00	0,00	8.000.000,00	0,00	8.000.000,00	0,00
768.590.000,00	0,00	782.424.620,00	0,00	782.424.620,00	0,00
136.000.000,00	0,00	130.000.000,00	0,00	130.000.000,00	0,00
34.500.000,00	0,00	34.500.000,00	0,00	34.500.000,00	0,00
73.000.000,00	0,00	73.000.000,00	0,00	73.000.000,00	0,00
72.000.000,00	0,00	72.000.000,00	0,00	72.000.000,00	0,00
20.000.000,00	0,00	20.000.000,00	0,00	20.000.000,00	0,00

**PROSPETTO DELLE ENTRATE PER TITOLI, TIPOLOGIE E CATEGORIE**

<b>TITOLO TIPOLOGIA CATEGORIA</b>	<b>DENOMINAZIONE</b>
1010327	ACCISA SUI PRODOTTI ENERGETICI
1010329	ACCISA SUL GASOLIO
1010330	IMPOSTA SUL GAS NATURALE
1010332	IMPOSTA DI CONSUMO SU OLI LUBRIFICANTI E BITUMI DI PETROLIO
1010333	IMPOSTA DI REGISTRO
1010334	IMPOSTA DI BOLLO
1010336	IMPOSTA UNICA SUI CONCORSI PRONOSTICI E SULLE SCOMMESSE
1010337	PROVENTI DA LOTTO, LOTTERIE E ALTRI GIOCHI
1010338	IMPOSTA SUGLI INTRATTENIMENTI
1010345	TASSA SULLE CONCESSIONI GOVERNATIVE
1010356	TASSA SULLE EMISSIONI DI ANIDRIDE SOLFOROSA
1010358	CANONE RADIOTELEVISIVO
1010362	DIRITTI CATASTALI
1010371	PROVENTI DALLA VENDITA DI DENATURANTI E CONTRASSEGNI DI STATO
1010395	ALTE ACCISE N.A.C.
1010396	ALTRE ENTRATE SU LOTTO, LOTTERIE E ALTRE ATTIVITÀ DI GIOCO N.A.C.
1010397	ALTRE RITENUTE N.A.C.
1010398	ALTRE IMPOSTE SOSTITUTIVE N.A.C.

**PROSPETTO DELLE ENTRATE PER TITOLI, TIPOLOGIE E CATEGORIE**

Previsioni dell'anno 2019		Previsioni dell'anno 2020		Previsioni dell'anno 2021	
Totale	di cui entrate non ricorrenti	Totale	di cui entrate non ricorrenti	Totale	di cui entrate non ricorrenti
155.000.000,00	0,00	155.000.000,00	0,00	155.000.000,00	0,00
0,00	0,00	0,00	0,00	0,00	0,00
23.500.000,00	0,00	23.500.000,00	0,00	23.500.000,00	0,00
2.800.000,00	0,00	2.800.000,00	0,00	2.800.000,00	0,00
67.000.000,00	0,00	67.000.000,00	0,00	67.000.000,00	0,00
39.000.000,00	0,00	39.000.000,00	0,00	39.000.000,00	0,00
2.000.000,00	0,00	2.000.000,00	0,00	2.000.000,00	0,00
37.000.000,00	0,00	35.000.000,00	0,00	35.000.000,00	0,00
100.000,00	0,00	100.000,00	0,00	100.000,00	0,00
3.500.000,00	0,00	3.500.000,00	0,00	3.500.000,00	0,00
0,00	0,00	0,00	0,00	0,00	0,00
750.000,00	0,00	750.000,00	0,00	750.000,00	0,00
5.500.000,00	0,00	5.500.000,00	0,00	5.500.000,00	0,00
100.000,00	0,00	100.000,00	0,00	100.000,00	0,00
500.000,00	0,00	500.000,00	0,00	500.000,00	0,00
0,00	0,00	0,00	0,00	0,00	0,00
5.500.000,00	0,00	5.500.000,00	0,00	5.500.000,00	0,00
50.000.000,00	0,00	50.000.000,00	0,00	50.000.000,00	0,00

**PROSPETTO DELLE ENTRATE PER TITOLI, TIPOLOGIE E CATEGORIE**

<b>TITOLO TIPOLOGIA CATEGORIA</b>	<b>DENOMINAZIONE</b>
1010399	ALTRE RITENUTE N.A.C.
<b>1000000</b>	<b>TOTALE TITOLO                    1</b>
	<b>Trasferimenti correnti</b>
<b>2010100</b>	<b>TIPOLOGIA 101: TRASFERIMENTI CORRENTI DA AMMINISTRAZIONI PUBBLICHE</b>
2010101	TRASFERIMENTI CORRENTI DA AMMINISTRAZIONI CENTRALI
2010102	TRASFERIMENTI CORRENTI DA AMMINISTRAZIONI LOCALI
<b>2010300</b>	<b>TIPOLOGIA 103: TRASFERIMENTI CORRENTI DA IMPRESE</b>
2010301	SPONSORIZZAZIONI DA IMPRESE
2010302	ALTRI TRASFERIMENTI CORRENTI DA IMPRESE
<b>2010400</b>	<b>TIPOLOGIA 104: TRASFERIMENTI CORRENTI DA ISTITUZIONI SOCIALI PRIVATE</b>
2010401	TRASFERIMENTI CORRENTI DA ISTITUZIONI SOCIALI PRIVATE
<b>2010500</b>	<b>TIPOLOGIA 105: TRASFERIMENTI CORRENTI DALL'UNIONE EUROPEA E DAL RESTO DEL MONDO</b>
2010501	TRASFERIMENTI CORRENTI DALL'UNIONE EUROPEA
<b>2000000</b>	<b>TOTALE TITOLO                    2</b>

**PROSPETTO DELLE ENTRATE PER TITOLI, TIPOLOGIE E CATEGORIE**

Previsioni dell'anno 2019		Previsioni dell'anno 2020		Previsioni dell'anno 2021	
Totale	di cui entrate non ricorrenti	Totale	di cui entrate non ricorrenti	Totale	di cui entrate non ricorrenti
247.950.006,00	9.000.000,00	92.000.000,00	9.000.000,00	92.000.000,00	9.000.000,00
<b>4.377.748.006,00</b>	<b>9.000.000,00</b>	<b>4.346.269.884,00</b>	<b>9.000.000,00</b>	<b>4.346.269.884,00</b>	<b>9.000.000,00</b>
<b>447.754.649,98</b>	<b>36.713.149,98</b>	<b>441.309.468,31</b>	<b>30.309.468,31</b>	<b>434.791.963,46</b>	<b>23.791.963,46</b>
432.607.465,48	21.565.965,48	426.098.051,81	15.098.051,81	419.780.546,96	8.780.546,96
15.147.184,50	15.147.184,50	15.211.416,50	15.211.416,50	15.011.416,50	15.011.416,50
<b>4.000.000,00</b>	<b>0,00</b>	<b>4.000.000,00</b>	<b>0,00</b>	<b>4.000.000,00</b>	<b>0,00</b>
0,00	0,00	0,00	0,00	0,00	0,00
4.000.000,00	0,00	4.000.000,00	0,00	4.000.000,00	0,00
<b>0,00</b>	<b>0,00</b>	<b>0,00</b>	<b>0,00</b>	<b>0,00</b>	<b>0,00</b>
0,00	0,00	0,00	0,00	0,00	0,00
<b>27.083.396,23</b>	<b>27.083.396,23</b>	<b>20.121.880,45</b>	<b>20.121.880,45</b>	<b>10.936.058,99</b>	<b>10.936.058,99</b>
27.083.396,23	27.083.396,23	20.121.880,45	20.121.880,45	10.936.058,99	10.936.058,99
<b>478.838.046,21</b>	<b>63.796.546,21</b>	<b>465.431.348,76</b>	<b>50.431.348,76</b>	<b>449.728.022,45</b>	<b>34.728.022,45</b>

**PROSPETTO DELLE ENTRATE PER TITOLI, TIPOLOGIE E CATEGORIE**

<b>TITOLO TIPOLOGIA CATEGORIA</b>	<b>DENOMINAZIONE</b>
	<b>Entrate extratributarie</b>
<b>3010100</b>	<b>TIPOLOGIA 100: VENDITA DI BENI E SERVIZI E PROVENTI DERIVANTI DALLA GESTIONE DEI BENI</b>
3010100	VENDITA DI BENI
<b>3010200</b>	<b>TIPOLOGIA 100: VENDITA DI BENI E SERVIZI E PROVENTI DERIVANTI DALLA GESTIONE DEI BENI</b>
3010200	ENTRATE DALLA VENDITA E DALL'EROGAZIONE DI SERVIZI
<b>3010300</b>	<b>TIPOLOGIA 100: VENDITA DI BENI E SERVIZI E PROVENTI DERIVANTI DALLA GESTIONE DEI BENI</b>
3010300	PROVENTI DERIVANTI DALLA GESTIONE DEI BENI
<b>3020100</b>	<b>TIPOLOGIA 200: PROVENTI DERIVANTI DALL'ATTIVITÀ DI CONTROLLO E REPRESSIONE DELLE IRREGOLARITÀ E DEGLI ILLECITI</b>
3020100	ENTRATE DA AMMINISTRAZIONI PUBBLICHE DERIVANTI DALL'ATTIVITÀ DI CONTROLLO E REPRESSIONE DELLE IRREGOLARITÀ E DEGLI ILLECITI
<b>3020200</b>	<b>TIPOLOGIA 200: PROVENTI DERIVANTI DALL'ATTIVITÀ DI CONTROLLO E REPRESSIONE DELLE IRREGOLARITÀ E DEGLI ILLECITI</b>
3020200	ENTRATE DA FAMIGLIE DERIVANTI DALL'ATTIVITÀ DI CONTROLLO E REPRESSIONE DELLE IRREGOLARITÀ E DEGLI ILLECITI
<b>3020300</b>	<b>TIPOLOGIA 200: PROVENTI DERIVANTI DALL'ATTIVITÀ DI CONTROLLO E REPRESSIONE DELLE IRREGOLARITÀ E DEGLI ILLECITI</b>
3020300	ENTRATE DA IMPRESE DERIVANTI DALL'ATTIVITÀ DI CONTROLLO E REPRESSIONE DELLE IRREGOLARITÀ E DEGLI ILLECITI
<b>3020400</b>	<b>TIPOLOGIA 200: PROVENTI DERIVANTI DALL'ATTIVITÀ DI CONTROLLO E REPRESSIONE DELLE IRREGOLARITÀ E DEGLI ILLECITI</b>
3020400	ENTRATE DA ISTITUZIONI SOCIALI PRIVATE DERIVANTI DALL'ATTIVITÀ DI CONTROLLO E REPRESSIONE DELLE IRREGOLARITÀ E DEGLI ILLECITI
<b>3030300</b>	<b>TIPOLOGIA 300: INTERESSI ATTIVI</b>
3030300	ALTRI INTERESSI ATTIVI



**PROSPETTO DELLE ENTRATE PER TITOLI, TIPOLOGIE E CATEGORIE**

Previsioni dell'anno 2019		Previsioni dell'anno 2020		Previsioni dell'anno 2021	
Totale	di cui entrate non ricorrenti	Totale	di cui entrate non ricorrenti	Totale	di cui entrate non ricorrenti
<b>6.680.000,00</b>	<b>0,00</b>	<b>6.680.000,00</b>	<b>0,00</b>	<b>6.680.000,00</b>	<b>0,00</b>
6.680.000,00	0,00	6.680.000,00	0,00	6.680.000,00	0,00
<b>58.304.600,00</b>	<b>0,00</b>	<b>58.344.700,00</b>	<b>0,00</b>	<b>58.344.700,00</b>	<b>0,00</b>
58.304.600,00	0,00	58.344.700,00	0,00	58.344.700,00	0,00
<b>27.230.000,00</b>	<b>0,00</b>	<b>27.230.000,00</b>	<b>0,00</b>	<b>27.230.000,00</b>	<b>0,00</b>
27.230.000,00	0,00	27.230.000,00	0,00	27.230.000,00	0,00
<b>10.000,00</b>	<b>10.000,00</b>	<b>10.000,00</b>	<b>10.000,00</b>	<b>10.000,00</b>	<b>10.000,00</b>
10.000,00	10.000,00	10.000,00	10.000,00	10.000,00	10.000,00
<b>814.334,91</b>	<b>814.334,91</b>	<b>813.000,00</b>	<b>813.000,00</b>	<b>813.000,00</b>	<b>813.000,00</b>
814.334,91	814.334,91	813.000,00	813.000,00	813.000,00	813.000,00
<b>4.009.000,00</b>	<b>4.009.000,00</b>	<b>4.009.000,00</b>	<b>4.009.000,00</b>	<b>4.009.000,00</b>	<b>4.009.000,00</b>
4.009.000,00	4.009.000,00	4.009.000,00	4.009.000,00	4.009.000,00	4.009.000,00
<b>75.000,00</b>	<b>75.000,00</b>	<b>75.000,00</b>	<b>75.000,00</b>	<b>75.000,00</b>	<b>75.000,00</b>
75.000,00	75.000,00	75.000,00	75.000,00	75.000,00	75.000,00
<b>520.000,00</b>	<b>0,00</b>	<b>520.000,00</b>	<b>0,00</b>	<b>517.452,78</b>	<b>0,00</b>
520.000,00	0,00	520.000,00	0,00	517.452,78	0,00

**PROSPETTO DELLE ENTRATE PER TITOLI, TIPOLOGIE E CATEGORIE**

<b>TITOLO TIPOLOGIA CATEGORIA</b>	<b>DENOMINAZIONE</b>
<b>3040200</b>	<b>TIPOLOGIA 400: ALTRE ENTRATE DA REDDITI DA CAPITALE</b>
3040200	ENTRATE DERIVANTI DALLA DISTRIBUZIONE DI DIVIDENDI
<b>3040300</b>	<b>TIPOLOGIA 400: ALTRE ENTRATE DA REDDITI DA CAPITALE</b>
3040300	ENTRATE DERIVANTI DALLA DISTRIBUZIONE DI UTILI E AVANZI
<b>3050200</b>	<b>TIPOLOGIA 500: RIMBORSI E ALTRE ENTRATE CORRENTI</b>
3050200	RIMBORSI IN ENTRATA
<b>3059900</b>	<b>TIPOLOGIA 500: RIMBORSI E ALTRE ENTRATE CORRENTI</b>
3059900	ALTRE ENTRATE CORRENTI N.A.C.
<b>3000000</b>	<b>TOTALE TITOLO                      3</b>

**PROSPETTO DELLE ENTRATE PER TITOLI, TIPOLOGIE E CATEGORIE**

Previsioni dell'anno 2019		Previsioni dell'anno 2020		Previsioni dell'anno 2021	
Totale	di cui entrate non ricorrenti	Totale	di cui entrate non ricorrenti	Totale	di cui entrate non ricorrenti
<b>3.000.000,00</b>	<b>3.000.000,00</b>	<b>3.000.000,00</b>	<b>3.000.000,00</b>	<b>3.000.000,00</b>	<b>3.000.000,00</b>
3.000.000,00	3.000.000,00	3.000.000,00	3.000.000,00	3.000.000,00	3.000.000,00
<b>0,00</b>	<b>0,00</b>	<b>0,00</b>	<b>0,00</b>	<b>0,00</b>	<b>0,00</b>
0,00	0,00	0,00	0,00	0,00	0,00
<b>94.435.689,05</b>	<b>16.800.000,00</b>	<b>94.177.723,12</b>	<b>16.800.000,00</b>	<b>94.148.330,02</b>	<b>16.800.000,00</b>
94.435.689,05	16.800.000,00	94.177.723,12	16.800.000,00	94.148.330,02	16.800.000,00
<b>17.155.000,00</b>	<b>0,00</b>	<b>17.155.000,00</b>	<b>0,00</b>	<b>17.155.000,00</b>	<b>0,00</b>
17.155.000,00	0,00	17.155.000,00	0,00	17.155.000,00	0,00
<b>212.233.623,96</b>	<b>24.708.334,91</b>	<b>212.014.423,12</b>	<b>24.707.000,00</b>	<b>211.982.482,80</b>	<b>24.707.000,00</b>

**PROSPETTO DELLE ENTRATE PER TITOLI, TIPOLOGIE E CATEGORIE**

<b>TITOLO TIPOLOGIA CATEGORIA</b>	<b>DENOMINAZIONE</b>
	<b>Entrate in conto capitale</b>
<b>4020100</b>	<b>TIPOLOGIA 200: CONTRIBUTI AGLI INVESTIMENTI</b>
4020100	CONTRIBUTI AGLI INVESTIMENTI DA AMMINISTRAZIONI PUBBLICHE
<b>4020200</b>	<b>TIPOLOGIA 200: CONTRIBUTI AGLI INVESTIMENTI</b>
4020200	CONTRIBUTI AGLI INVESTIMENTI DA FAMIGLIE
<b>4020500</b>	<b>TIPOLOGIA 200: CONTRIBUTI AGLI INVESTIMENTI</b>
4020500	CONTRIBUTI AGLI INVESTIMENTI DALL'UNIONE EUROPEA E DAL RESTO DEL MONDO
<b>4020600</b>	<b>TIPOLOGIA 200: CONTRIBUTI AGLI INVESTIMENTI</b>
4020600	CONTRIBUTI AGLI INVESTIMENTI DIRETTAMENTE DESTINATI AL RIMBORSO DI PRESTITI DA AMMINISTRAZIONI PUBBLICHE
<b>4031000</b>	<b>TIPOLOGIA 300: ALTRI TRASFERIMENTI IN CONTO CAPITALE</b>
4031000	ALTRI TRASFERIMENTI IN CONTO CAPITALE DA AMMINISTRAZIONI PUBBLICHE
<b>4031200</b>	<b>TIPOLOGIA 300: ALTRI TRASFERIMENTI IN CONTO CAPITALE</b>
4031200	ALTRI TRASFERIMENTI IN CONTO CAPITALE DA IMPRESE
<b>4031400</b>	<b>TIPOLOGIA 300: ALTRI TRASFERIMENTI IN CONTO CAPITALE</b>
4031400	ALTRI TRASFERIMENTI IN CONTO CAPITALE DALL'UNIONE EUROPEA E DAL RESTO DEL MONDO
<b>4040100</b>	<b>TIPOLOGIA 400: ENTRATE DA ALIENAZIONE DI BENI MATERIALI E IMMATERIALI</b>
4040100	ALIENAZIONE DI BENI MATERIALI

**PROSPETTO DELLE ENTRATE PER TITOLI, TIPOLOGIE E CATEGORIE**

Previsioni dell'anno 2019		Previsioni dell'anno 2020		Previsioni dell'anno 2021	
Totale	di cui entrate non ricorrenti	Totale	di cui entrate non ricorrenti	Totale	di cui entrate non ricorrenti
<b>39.573.881,99</b>	<b>39.573.881,99</b>	<b>13.249.784,30</b>	<b>13.249.784,30</b>	<b>16.100,00</b>	<b>16.100,00</b>
39.573.881,99	39.573.881,99	13.249.784,30	13.249.784,30	16.100,00	16.100,00
<b>0,00</b>	<b>0,00</b>	<b>0,00</b>	<b>0,00</b>	<b>0,00</b>	<b>0,00</b>
0,00	0,00	0,00	0,00	0,00	0,00
<b>17.973.688,55</b>	<b>17.973.688,55</b>	<b>3.213.977,58</b>	<b>3.213.977,58</b>	<b>23.000,00</b>	<b>23.000,00</b>
17.973.688,55	17.973.688,55	3.213.977,58	3.213.977,58	23.000,00	23.000,00
<b>0,00</b>	<b>0,00</b>	<b>0,00</b>	<b>0,00</b>	<b>0,00</b>	<b>0,00</b>
0,00	0,00	0,00	0,00	0,00	0,00
<b>2.748.333,00</b>	<b>0,00</b>	<b>1.010.972,00</b>	<b>0,00</b>	<b>1.010.972,00</b>	<b>0,00</b>
2.748.333,00	0,00	1.010.972,00	0,00	1.010.972,00	0,00
<b>4.831.260,00</b>	<b>4.831.260,00</b>	<b>5.105.880,00</b>	<b>5.105.880,00</b>	<b>4.723.584,27</b>	<b>4.723.584,27</b>
4.831.260,00	4.831.260,00	5.105.880,00	5.105.880,00	4.723.584,27	4.723.584,27
<b>0,00</b>	<b>0,00</b>	<b>0,00</b>	<b>0,00</b>	<b>0,00</b>	<b>0,00</b>
0,00	0,00	0,00	0,00	0,00	0,00
<b>61.100.000,00</b>	<b>61.100.000,00</b>	<b>1.100.000,00</b>	<b>1.100.000,00</b>	<b>1.100.000,00</b>	<b>1.100.000,00</b>
61.100.000,00	61.100.000,00	1.100.000,00	1.100.000,00	1.100.000,00	1.100.000,00

**PROSPETTO DELLE ENTRATE PER TITOLI, TIPOLOGIE E CATEGORIE**

<b>TITOLO TIPOLOGIA CATEGORIA</b>	<b>DENOMINAZIONE</b>
<b>4040200</b>	<b>TIPOLOGIA 400: ENTRATE DA ALIENAZIONE DI BENI MATERIALI E IMMATERIALI</b>
4040200	CESSIONE DI TERRENI E DI BENI MATERIALI NON PRODOTTI
<b>4050300</b>	<b>TIPOLOGIA 500: ALTRE ENTRATE IN CONTO CAPITALE</b>
4050300	ENTRATE IN CONTO CAPITALE DOVUTE A RIMBORSI, RECUPERI E RESTITUZIONI DI SOMME NON DOVUTE O INCASSATE IN ECCESSO
<b>4050400</b>	<b>TIPOLOGIA 500: ALTRE ENTRATE IN CONTO CAPITALE</b>
4050400	ALTRE ENTRATE IN CONTO CAPITALE N.A.C.
<b>4000000</b>	<b>TOTALE TITOLO                    4</b>
	<b>Entrate da riduzione di attività finanziarie</b>
<b>5010100</b>	<b>TIPOLOGIA 100: ALIENAZIONE DI ATTIVITÀ FINANZIARIE</b>
5010100	ALIENAZIONE DI PARTECIPAZIONI
<b>5030100</b>	<b>TIPOLOGIA 300: RISCOSSIONE CREDITI DI MEDIO-LUNGO TERMINE</b>
5030100	RISCOSSIONE CREDITI DI MEDIO-LUNGO TERMINE A TASSO AGEVOLATO DA AMMINISTRAZIONI PUBBLICHE
<b>5030200</b>	<b>TIPOLOGIA 300: RISCOSSIONE CREDITI DI MEDIO-LUNGO TERMINE</b>
5030200	RISCOSSIONE CREDITI DI MEDIO-LUNGO TERMINE A TASSO AGEVOLATO DA FAMIGLIE
<b>5030300</b>	<b>TIPOLOGIA 300: RISCOSSIONE CREDITI DI MEDIO-LUNGO TERMINE</b>
5030300	RISCOSSIONE CREDITI DI MEDIO-LUNGO TERMINE A TASSO AGEVOLATO DA IMPRESE
<b>5000000</b>	<b>TOTALE TITOLO                    5</b>

**PROSPETTO DELLE ENTRATE PER TITOLI, TIPOLOGIE E CATEGORIE**

Previsioni dell'anno 2019		Previsioni dell'anno 2020		Previsioni dell'anno 2021	
Totale	di cui entrate non ricorrenti	Totale	di cui entrate non ricorrenti	Totale	di cui entrate non ricorrenti
<b>20.500.000,00</b>	<b>20.500.000,00</b>	<b>500.000,00</b>	<b>500.000,00</b>	<b>500.000,00</b>	<b>500.000,00</b>
20.500.000,00	20.500.000,00	500.000,00	500.000,00	500.000,00	500.000,00
<b>10.966.811,62</b>	<b>0,00</b>	<b>10.068.676,56</b>	<b>0,00</b>	<b>10.068.676,56</b>	<b>0,00</b>
10.966.811,62	0,00	10.068.676,56	0,00	10.068.676,56	0,00
<b>0,00</b>	<b>0,00</b>	<b>0,00</b>	<b>0,00</b>	<b>0,00</b>	<b>0,00</b>
0,00	0,00	0,00	0,00	0,00	0,00
<b>157.693.975,16</b>	<b>143.978.830,54</b>	<b>34.249.290,44</b>	<b>23.169.641,88</b>	<b>17.442.332,83</b>	<b>6.362.684,27</b>
<b>0,00</b>	<b>0,00</b>	<b>0,00</b>	<b>0,00</b>	<b>0,00</b>	<b>0,00</b>
0,00	0,00	0,00	0,00	0,00	0,00
<b>35.369.659,68</b>	<b>20.000.000,00</b>	<b>24.264.468,57</b>	<b>20.000.000,00</b>	<b>24.264.468,57</b>	<b>20.000.000,00</b>
35.369.659,68	20.000.000,00	24.264.468,57	20.000.000,00	24.264.468,57	20.000.000,00
<b>4.207.932,43</b>	<b>0,00</b>	<b>3.322.163,25</b>	<b>0,00</b>	<b>3.322.163,25</b>	<b>0,00</b>
4.207.932,43	0,00	3.322.163,25	0,00	3.322.163,25	0,00
<b>152.204.075,87</b>	<b>152.204.075,87</b>	<b>71.204.075,87</b>	<b>71.204.075,87</b>	<b>62.204.075,87</b>	<b>62.204.075,87</b>
152.204.075,87	152.204.075,87	71.204.075,87	71.204.075,87	62.204.075,87	62.204.075,87
<b>191.781.667,98</b>	<b>172.204.075,87</b>	<b>98.790.707,69</b>	<b>91.204.075,87</b>	<b>89.790.707,69</b>	<b>82.204.075,87</b>

**PROSPETTO DELLE ENTRATE PER TITOLI, TIPOLOGIE E CATEGORIE**

<b>TITOLO TIPOLOGIA CATEGORIA</b>	<b>DENOMINAZIONE</b>
	<b>Accensione prestiti</b>
<b>6030100</b>	<b>TIPOLOGIA 300: ACCENSIONE MUTUI E ALTRI FINANZIAMENTI A MEDIO LUNGO TERMINE</b>
6030100	FINANZIAMENTI A MEDIO LUNGO TERMINE
<b>6000000</b>	<b>TOTALE TITOLO                    6</b>



**PROSPETTO DELLE ENTRATE PER TITOLI, TIPOLOGIE E CATEGORIE**

Previsioni dell'anno 2019		Previsioni dell'anno 2020		Previsioni dell'anno 2021	
Totale	di cui entrate non ricorrenti	Totale	di cui entrate non ricorrenti	Totale	di cui entrate non ricorrenti
<b>18.200.000,00</b>	<b>18.200.000,00</b>	<b>40.700.000,00</b>	<b>40.700.000,00</b>	<b>0,00</b>	<b>0,00</b>
18.200.000,00	18.200.000,00	40.700.000,00	40.700.000,00	0,00	0,00
<b>18.200.000,00</b>	<b>18.200.000,00</b>	<b>40.700.000,00</b>	<b>40.700.000,00</b>	<b>0,00</b>	<b>0,00</b>

**PROSPETTO DELLE ENTRATE PER TITOLI, TIPOLOGIE E CATEGORIE**

<b>TITOLO TIPOLOGIA CATEGORIA</b>	<b>DENOMINAZIONE</b>
	<b>Entrate per conto terzi e partite di giro</b>
<b>9010100</b>	<b>TIPOLOGIA 100: ENTRATE PER PARTITE DI GIRO</b>
9010100	ALTRE RITENUTE
<b>9010200</b>	<b>TIPOLOGIA 100: ENTRATE PER PARTITE DI GIRO</b>
9010200	RITENUTE SU REDDITI DA LAVORO DIPENDENTE
<b>9010300</b>	<b>TIPOLOGIA 100: ENTRATE PER PARTITE DI GIRO</b>
9010300	RITENUTE SU REDDITI DA LAVORO AUTONOMO
<b>9019900</b>	<b>TIPOLOGIA 100: ENTRATE PER PARTITE DI GIRO</b>
9019900	ALTRE ENTRATE PER PARTITE DI GIRO
<b>9020200</b>	<b>TIPOLOGIA 200: ENTRATE PER CONTO TERZI</b>
9020200	TRASFERIMENTI DA AMMINISTRAZIONI PUBBLICHE PER OPERAZIONI CONTO TERZI
<b>9020400</b>	<b>TIPOLOGIA 200: ENTRATE PER CONTO TERZI</b>
9020400	DEPOSITI DI/PRESSO TERZI
<b>9020500</b>	<b>TIPOLOGIA 200: ENTRATE PER CONTO TERZI</b>
9020500	RISCOSSIONE IMPOSTE E TRIBUTI PER CONTO TERZI
<b>9029900</b>	<b>TIPOLOGIA 200: ENTRATE PER CONTO TERZI</b>
9029900	ALTRE ENTRATE PER CONTO TERZI
<b>9000000</b>	<b>TOTALE TITOLO                    9</b>

**PROSPETTO DELLE ENTRATE PER TITOLI, TIPOLOGIE E CATEGORIE**

Previsioni dell'anno 2019		Previsioni dell'anno 2020		Previsioni dell'anno 2021	
Totale	di cui entrate non ricorrenti	Totale	di cui entrate non ricorrenti	Totale	di cui entrate non ricorrenti
<b>72.000.000,00</b>	<b>0,00</b>	<b>72.000.000,00</b>	<b>0,00</b>	<b>72.000.000,00</b>	<b>0,00</b>
72.000.000,00	0,00	72.000.000,00	0,00	72.000.000,00	0,00
<b>247.000.000,00</b>	<b>0,00</b>	<b>247.000.000,00</b>	<b>0,00</b>	<b>247.000.000,00</b>	<b>0,00</b>
247.000.000,00	0,00	247.000.000,00	0,00	247.000.000,00	0,00
<b>20.000.000,00</b>	<b>0,00</b>	<b>20.000.000,00</b>	<b>0,00</b>	<b>20.000.000,00</b>	<b>0,00</b>
20.000.000,00	0,00	20.000.000,00	0,00	20.000.000,00	0,00
<b>111.300.000,00</b>	<b>0,00</b>	<b>111.300.000,00</b>	<b>0,00</b>	<b>111.300.000,00</b>	<b>0,00</b>
111.300.000,00	0,00	111.300.000,00	0,00	111.300.000,00	0,00
<b>0,00</b>	<b>0,00</b>	<b>0,00</b>	<b>0,00</b>	<b>0,00</b>	<b>0,00</b>
0,00	0,00	0,00	0,00	0,00	0,00
<b>1.700.000,00</b>	<b>0,00</b>	<b>1.700.000,00</b>	<b>0,00</b>	<b>1.700.000,00</b>	<b>0,00</b>
1.700.000,00	0,00	1.700.000,00	0,00	1.700.000,00	0,00
<b>0,00</b>	<b>0,00</b>	<b>0,00</b>	<b>0,00</b>	<b>0,00</b>	<b>0,00</b>
0,00	0,00	0,00	0,00	0,00	0,00
<b>8.000.000,00</b>	<b>0,00</b>	<b>8.000.000,00</b>	<b>0,00</b>	<b>8.000.000,00</b>	<b>0,00</b>
8.000.000,00	0,00	8.000.000,00	0,00	8.000.000,00	0,00
<b>460.000.000,00</b>	<b>0,00</b>	<b>460.000.000,00</b>	<b>0,00</b>	<b>460.000.000,00</b>	<b>0,00</b>

**PROSPETTO DELLE ENTRATE PER TITOLI, TIPOLOGIE E CATEGORIE**

<b>TITOLO TIPOLOGIA CATEGORIA</b>	<b>DENOMINAZIONE</b>
<b>TOTALE TITOLI</b>	

**PROSPETTO DELLE ENTRATE PER TITOLI, TIPOLOGIE E CATEGORIE**

Previsioni dell'anno 2019		Previsioni dell'anno 2020		Previsioni dell'anno 2021	
Totale	di cui entrate non ricorrenti	Totale	di cui entrate non ricorrenti	Totale	di cui entrate non ricorrenti
5.967.419.629,45	502.812.097,67	5.701.371.038,47	283.127.450,97	5.595.878.087,71	177.666.440,53



# Prospetto delle Spese per Missioni, Programmi e Macroaggregati

**PROSPETTO DELLE SPESE DI BILANCIO PER MISSIONI, PROGRAMMI E MACROAGGREGATI SPESE  
CORRENTI - PREVISIONI DI COMPETENZA ESERCIZIO FINANZIARIO 2019**

	100	101	102	103
<b>MISSIONI PROGRAMMI \ MACROAGGREGATI</b>	<b>SPESE CORRENTI</b>	REDDITI DA LAVORO DIPENDENTE	IMPOSTE E TASSE A CARICO DELL'ENTE	ACQUISTO DI BENI E SERVIZI
<b>TOTALE MACROAGGREGATI</b>	<b>4.528.375.508,36</b>	<b>1.104.877.082,44</b>	<b>65.923.184,82</b>	<b>432.323.089,23</b>
<b>1 SERVIZI ISTITUZIONALI, GENERALI E DI GESTIONE</b>	<b>373.363.853,44</b>	<b>140.163.310,44</b>	<b>8.003.831,47</b>	<b>155.122.734,15</b>
1 ORGANI ISTITUZIONALI	26.291.539,91	9.482.641,30	499.518,61	4.259.380,00
2 SEGRETERIA GENERALE	57.188.849,03	2.323.714,26	123.369,51	47.931.735,24
3 GESTIONE ECONOMICA, FINANZIARIA, PROGRAMMAZIONE, PROVVEDITORATO	19.969.765,82	8.086.444,57	429.321,25	11.454.000,00
4 GESTIONE DELLE ENTRATE TRIBUTARIE E SERVIZI FISCALI	42.539.047,79	25.784.059,75	5.230.981,34	11.524.006,70
5 GESTIONE DEI BENI DEMANIALI E PATRIMONIALI	8.713.026,24	2.879.525,44	152.878,12	5.680.622,68
6 UFFICIO TECNICO	45.345.768,75	7.476.339,65	396.929,90	31.939.499,20
7 ELEZIONI E CONSULTAZIONI POPOLARI - ANAGRAFE E STATO CIVILE	0,00			0,00
8 STATISTICA E SISTEMI INFORMATIVI	41.943.829,28	6.675.125,27	354.392,08	32.433.562,69
10 RISORSE UMANE	73.379.855,78	70.286.524,47	391.331,31	2.690.000,00
11 ALTRI SERVIZI GENERALI	57.992.170,84	7.168.935,73	425.109,35	7.209.927,64
<b>4 ISTRUZIONE E DIRITTO ALLO STUDIO</b>	<b>896.212.788,30</b>	<b>716.883.158,10</b>	<b>44.773.480,48</b>	<b>31.369.980,04</b>
1 ISTRUZIONE PRESCOLASTICA	125.946.263,16	118.904.229,01	6.392.437,15	494.597,00
2 ALTRI ORDINI DI ISTRUZIONE	661.193.485,05	592.678.447,08	38.099.632,99	12.724.385,04
3 EDILIZIA SCOLASTICA				
4 ISTRUZIONE UNIVERSITARIA	80.733.122,60	1.226.291,33	65.105,53	5.044.886,00
6 SERVIZI AUSILIARI ALL'ISTRUZIONE	18.994.829,69	3.708.336,53	196.881,16	11.079.612,00

Anno 2019  
Titolo 1  
Pag. 1

AUTONOME PROVINZ  
BOZEN  
SÜDTIROL



PROVINCIA  
AUTONOMA  
DI BOLZANO  
ALTO ADIGE



**PROSPETTO DELLE SPESE DI BILANCIO PER MISSIONI, PROGRAMMI E MACROAGGREGATI SPESE  
CORRENTI - PREVISIONI DI COMPETENZA ESERCIZIO FINANZIARIO 2019**

104	107	108	109	110
TRASFERIMENTI CORRENTI	INTERESSI PASSIVI	ALTRE SPESE PER REDDITI DA CAPITALE	RIMBORSI E POSTE CORRETTIVE DELLE ENTRATE	ALTRE SPESE CORRENTI
<b>2.821.753.008,12</b>	<b>1.800.000,00</b>		<b>1.500.000,00</b>	<b>100,199,143.75</b>
<b>25.878.779,26</b>	<b>100.000,00</b>		<b>900.000,00</b>	<b>43,195,198.12</b>
11.150.000,00			900.000,00	
6.810.030,02				
5.173.000,00				360,000.00
2.480.749,24				
12.000,00				
253.000,00	100.000,00			42,835,198.12
<b>101.505.369,68</b>				<b>1,680,800.00</b>
155.000,00				
16.590.219,94				1,100,800.00
74.396.839,74				
4.010.000,00				

**PROSPETTO DELLE SPESE DI BILANCIO PER MISSIONI, PROGRAMMI E MACROAGGREGATI SPESE  
CORRENTI - PREVISIONI DI COMPETENZA ESERCIZIO FINANZIARIO 2019**

MISSIONI PROGRAMMI \ MACROAGGREGATI	100	101	102	103
	SPESE CORRENTI	REDDITI DA LAVORO DIPENDENTE	IMPOSTE E TASSE A CARICO DELL'ENTE	ACQUISTO DI BENI E SERVIZI
7 DIRITTO ALLO STUDIO	9.345.087,80	365.854,15	19.423,65	2.026.500,00
<b>5 TUTELA E VALORIZZAZIONE DEI BENI E ATTIVITÀ CULTURALI</b>	<b>40.010.971,90</b>	<b>9.705.397,62</b>	<b>515.220,37</b>	<b>3.023.882,41</b>
1 VALORIZZAZIONE DEI BENI DI INTERESSE STORICO	2.833.592,93	1.991.521,14	105.732,59	736.339,20
2 ATTIVITÀ CULTURALI E INTERVENTI DIVERSI NEL SETTORE CULTURALE	37.177.378,97	7.713.876,48	409.487,78	2.287.543,21
<b>6 POLITICHE GIOVANILI, SPORT E TEMPO LIBERO</b>	<b>11.912.746,33</b>	<b>1.377.861,34</b>	<b>73.152,78</b>	<b>1.012.304,00</b>
1 SPORT E TEMPO LIBERO	3.721.505,23	597.768,76	31.736,47	755.000,00
2 GIOVANI	8.191.241,10	780.092,58	41.416,31	257.304,00
<b>7 TURISMO</b>	<b>17.512.553,01</b>	<b>1.147.899,52</b>	<b>60.943,49</b>	<b>1.800.000,00</b>
1 SVILUPPO E LA VALORIZZAZIONE DEL TURISMO	17.512.553,01	1.147.899,52	60.943,49	1.800.000,00
<b>8 ASSETTO DEL TERRITORIO ED EDILIZIA ABITATIVA</b>	<b>4.182.421,56</b>	<b>3.173.913,79</b>	<b>168.507,77</b>	<b>51.200,00</b>
2 EDILIZIA RESIDENZIALE PUBBLICA E LOCALE E PIANI DI EDILIZIA ECONOMICO-POPOLARE	4.182.421,56	3.173.913,79	168.507,77	51.200,00
<b>9 SVILUPPO SOSTENIBILE E TUTELA DEL TERRITORIO E DELL'AMBIENTE</b>	<b>57.260.667,84</b>	<b>39.190.549,11</b>	<b>2.072.231,67</b>	<b>7.994.306,48</b>
1 DIFESA DEL SUOLO	7.180.880,93	4.189.316,98	222.416,95	2.469.147,00
2 TUTELA, VALORIZZAZIONE E RECUPERO AMBIENTALE	10.181.323,81	6.111.725,45	312.800,44	1.658.728,00
3 RIFIUTI	919.712,42	873.345,34	46.367,08	
4 SERVIZIO IDRICO INTEGRATO	3.886.047,43	3.322.548,45	176.398,98	387.100,00

Anno 2019  
Titolo 1  
Pag. 3

**PROSPETTO DELLE SPESE DI BILANCIO PER MISSIONI, PROGRAMMI E MACROAGGREGATI SPESE  
CORRENTI - PREVISIONI DI COMPETENZA ESERCIZIO FINANZIARIO 2019**

104	107	108	109	110
TRASFERIMENTI CORRENTI	INTERESSI PASSIVI	ALTRE SPESE PER REDDITI DA CAPITALE	RIMBORSI E POSTE CORRETTIVE DELLE ENTRATE	ALTRE SPESE CORRENTI
6.353.310,00				580.000,00
<hr/>				
<b>26.766.471,50</b>				
<hr/>				
26.766.471,50				
<hr/>				
<b>9.449.428,21</b>				
2.337.000,00				
7.112.428,21				
<hr/>				
<b>14.503.710,00</b>				
14.503.710,00				
<hr/>				
<b>788.800,00</b>				
788.800,00				
<hr/>				
<b>7.943.580,58</b>				<b>60.000,00</b>
300.000,00				
2.098.069,92				0,00
<hr/>				
<hr/>				
<hr/>				

**PROSPETTO DELLE SPESE DI BILANCIO PER MISSIONI, PROGRAMMI E MACROAGGREGATI SPESE  
CORRENTI - PREVISIONI DI COMPETENZA ESERCIZIO FINANZIARIO 2019**

	100	101	102	103
<b>MISSIONI PROGRAMMI \ MACROAGGREGATI</b>	<b>SPESE CORRENTI</b>	REDDITI DA LAVORO DIPENDENTE	IMPOSTE E TASSE A CARICO DELL'ENTE	ACQUISTO DI BENI E SERVIZI
5 AREE PROTETTE, PARCHI NATURALI, PROTEZIONE NATURALISTICA E FORESTAZIONE	33.986.506,85	23.705.352,56	1.258.552,15	3.417.091,48
8 QUALITÀ DELL'ARIA E RIDUZIONE DELL'INQUINAMENTO	1.106.196,40	988.260,33	55.696,07	62.240,00
<b>10 TRASPORTI E DIRITTO ALLA MOBILITÀ</b>	<b>235.444.386,85</b>	<b>44.029.705,71</b>	<b>2.348.344,30</b>	<b>186.993.172,24</b>
1 TRASPORTO FERROVIARIO	1.138.333,77	1.080.982,94	57.350,83	
2 TRASPORTO PUBBLICO LOCALE	178.911.132,12	5.268.477,13	279.710,99	171.290.132,05
4 ALTRE MODALITÀ DI TRASPORTO	1.851.741,10	1.758.447,65	93.293,45	
5 VIABILITÀ E INFRASTRUTTURE STRADALI	53.543.179,86	35.921.797,99	1.917.989,03	15.703.040,19
<b>11 SOCCORSO CIVILE</b>	<b>20.461.133,11</b>			<b>44.791,94</b>
1 SISTEMA DI PROTEZIONE CIVILE	20.461.133,11			44.791,94
<b>12 DIRITTI SOCIALI, POLITICHE SOCIALI E FAMIGLIA</b>	<b>609.104.610,18</b>	<b>6.276.905,34</b>	<b>297.147,88</b>	<b>4.548.828,00</b>
1 INTERVENTI PER L'INFANZIA E I MINORI E PER ASILI NIDO	38.041.521,61	1.658.567,88	51.953,73	285.000,00
2 INTERVENTI PER LA DISABILITÀ	262.865.824,78	554.557,55	29.442,14	100.000,00
3 INTERVENTI PER GLI ANZIANI	5.104.401,80	1.257.632,13	66.769,67	
4 INTERVENTI PER I SOGGETTI A RISCHIO DI ESCLUSIONE SOCIALE	18.746.384,17	645.133,19	34.250,98	139.500,00
5 INTERVENTI PER LE FAMIGLIE	157.420.700,64	807.771,49	42.885,89	1.150.000,00
7 PROGRAMMAZIONE E GOVERNO DELLA RETE DEI SERVIZI SOCIOSANITARI E SOCIALI	123.429.977,35	981.480,59	52.108,15	2.847.968,00
8 COOPERAZIONE E ASSOCIAZIONISMO	3.495.799,83	371.762,51	19.737,32	26.360,00

Anno 2019  
Titolo 1  
Pag. 5

**PROSPETTO DELLE SPESE DI BILANCIO PER MISSIONI, PROGRAMMI E MACROAGGREGATI SPESE  
CORRENTI - PREVISIONI DI COMPETENZA ESERCIZIO FINANZIARIO 2019**

104	107	108	109	110
TRASFERIMENTI CORRENTI	INTERESSI PASSIVI	ALTRE SPESE PER REDDITI DA CAPITALE	RIMBORSI E POSTE CORRETTIVE DELLE ENTRATE	ALTRE SPESE CORRENTI
5.545.510,66				60,000.00
<b>2.073.164,60</b>				
2.072.811,95				
352,65				
<b>20.416.341,17</b>				
20.416.341,17				
<b>597.981.728,96</b>				
36.046.000,00				
262.181.825,09				
3.780.000,00				
17.927.500,00				
155.420.043,26				
119.548.420,61				
3.077.940,00				

**PROSPETTO DELLE SPESE DI BILANCIO PER MISSIONI, PROGRAMMI E MACROAGGREGATI SPESE  
CORRENTI - PREVISIONI DI COMPETENZA ESERCIZIO FINANZIARIO 2019**

MISSIONI PROGRAMMI \ MACROAGGREGATI	100	101	102	103
	SPESE CORRENTI	REDDITI DA LAVORO DIPENDENTE	IMPOSTE E TASSE A CARICO DELL'ENTE	ACQUISTO DI BENI E SERVIZI
<b>13 TUTELA DELLA SALUTE</b>	<b>1.254.111.942,95</b>	<b>5.521.710,80</b>	<b>293.155,78</b>	<b>4.335.700,00</b>
1 SERVIZIO SANITARIO REGIONALE - FINANZIAMENTO ORDINARIO CORRENTE PER LA GARANZIA DEI LEA	1.231.121.942,95	5.521.710,80	293.155,78	4.335.700,00
2 SERVIZIO SANITARIO REGIONALE - FINANZIAMENTO AGGIUNTIVO CORRENTE PER LIVELLI DI ASSISTENZA SUPERIORI AI LEA	22.990.000,00			
7 ULTERIORI SPESE IN MATERIA SANITARIA				
<b>14 SVILUPPO ECONOMICO E COMPETITIVITÀ</b>	<b>39.721.363,89</b>	<b>4.138.984,31</b>	<b>252.144,64</b>	<b>1.691.529,02</b>
1 INDUSTRIA, PMI E ARTIGIANATO	10.344.311,76	1.734.505,75	92.087,31	45.960,00
2 COMMERCIO - RETI DISTRIBUTIVE - TUTELA DEI CONSUMATORI	19.488.924,80	1.013.729,85	53.820,45	1.125.000,00
3 RICERCA E INNOVAZIONE	8.255.727,33	1.390.748,71	73.836,88	520.569,02
4 RETI E ALTRI SERVIZI DI PUBBLICA UTILITÀ	1.632.400,00		32.400,00	
<b>15 POLITICHE PER IL LAVORO E LA FORMAZIONE PROFESSIONALE</b>	<b>150.108.151,23</b>	<b>121.530.549,69</b>	<b>6.441.882,59</b>	<b>6.369.310,30</b>
1 SERVIZI PER LO SVILUPPO DEL MERCATO DEL LAVORO	607.167,05	564.212,19	29.954,86	13.000,00
2 FORMAZIONE PROFESSIONALE	137.771.594,20	113.169.974,62	6.007.564,03	6.266.310,30
3 SOSTEGNO ALL'OCCUPAZIONE	11.729.389,98	7.796.362,88	404.363,70	90.000,00
<b>16 AGRICOLTURA, POLITICHE AGROALIMENTARI E PESCA</b>	<b>33.317.289,79</b>	<b>8.896.148,00</b>	<b>472.309,55</b>	<b>1.079.750,00</b>
1 SVILUPPO DEL SETTORE AGRICOLO E DEL SISTEMA AGROALIMENTARE	33.317.289,79	8.896.148,00	472.309,55	1.079.750,00

Anno 2019  
Titolo 1  
Pag. 7

**PROSPETTO DELLE SPESE DI BILANCIO PER MISSIONI, PROGRAMMI E MACROAGGREGATI SPESE  
CORRENTI - PREVISIONI DI COMPETENZA ESERCIZIO FINANZIARIO 2019**

104	107	108	109	110
TRASFERIMENTI CORRENTI	INTERESSI PASSIVI	ALTRE SPESE PER REDDITI DA CAPITALE	RIMBORSI E POSTE CORRETTIVE DELLE ENTRATE	ALTRE SPESE CORRENTI
			<b>600.000,00</b>	
<b>1.243.361.376,37</b>			<b>600.000,00</b>	
1.220.371.376,37			600.000,00	
22.990.000,00				
<b>33.638.705,92</b>				
8.471.758,70				
17.296.374,50				
6.270.572,72				
1.600.000,00				
<b>15.766.408,65</b>				
12.327.745,25				
3.438.663,40				
<b>22.799.082,24</b>				<b>70.000,00</b>
22.799.082,24				70.000,00

**PROSPETTO DELLE SPESE DI BILANCIO PER MISSIONI, PROGRAMMI E MACROAGGREGATI SPESE  
CORRENTI - PREVISIONI DI COMPETENZA ESERCIZIO FINANZIARIO 2019**

	100	101	102	103
<b>MISSIONI PROGRAMMI \ MACROAGGREGATI</b>	<b>SPESE CORRENTI</b>	REDDITI DA LAVORO DIPENDENTE	IMPOSTE E TASSE A CARICO DELL'ENTE	ACQUISTO DI BENI E SERVIZI

2 CACCIA E PESCA

<b>17 ENERGIA E DIVERSIFICAZIONE DELLE FONTI ENERGETICHE</b>	<b>5.069.151,21</b>	<b>1.186.175,47</b>	<b>62.975,74</b>	<b>3.650.000,00</b>
1 FONTI ENERGETICHE	5.069.151,21	1.186.175,47	62.975,74	3.650.000,00
<b>18 RELAZIONI CON LE ALTRE AUTONOMIE TERRITORIALI E LOCALI</b>	<b>723.379.433,59</b>	<b>1.654.813,20</b>	<b>87.856,31</b>	<b>23.202.468,00</b>
1 RELAZIONI FINANZIARIE CON LE ALTRE AUTONOMIE TERRITORIALI	723.379.433,59	1.654.813,20	87.856,31	23.202.468,00
<b>19 RELAZIONI INTERNAZIONALI</b>	<b>308.897,55</b>			<b>33.132,65</b>
1 RELAZIONI INTERNAZIONALI E COOPERAZIONE ALLO SVILUPPO	308.897,55			33.132,65
<b>20 FONDI E ACCANTONAMENTI</b>	<b>55.093.145,63</b>			
1 FONDO DI RISERVA	22.793.084,33			
2 FONDO CREDITI DI DUBBIA ESIGIBILITÀ	21.765.061,30			
3 ALTRI FONDI	10.535.000,00			
<b>50 DEBITO PUBBLICO</b>	<b>1.800.000,00</b>			
1 QUOTA INTERESSI AMMORTAMENTO MUTUI E PRESTITI OBBLIGAZIONARI	1.800.000,00			

Anno 2019  
Titolo 1  
Pag. 9



**PROSPETTO DELLE SPESE DI BILANCIO PER MISSIONI, PROGRAMMI E MACROAGGREGATI SPESE  
CORRENTI - PREVISIONI DI COMPETENZA ESERCIZIO FINANZIARIO 2019**

104	107	108	109	110
TRASFERIMENTI CORRENTI	INTERESSI PASSIVI	ALTRE SPESE PER REDDITI DA CAPITALE	RIMBORSI E POSTE CORRETTIVE DELLE ENTRATE	ALTRE SPESE CORRENTI
<b>170.000,00</b>				
170.000,00				
<b>698.434.296,08</b>				
698.434.296,08				
<b>275.764,90</b>				
275.764,90				
				<b>55,093,145.63</b>
				22,793,084.33
				21,765,061.30
				10,535,000.00
	<b>1.700.000,00</b>			<b>100,000.00</b>
	1.700.000,00			100,000.00

**PROSPETTO DELLE SPESE DI BILANCIO PER MISSIONI, PROGRAMMI E MACROAGGREGATI SPESE  
CORRENTI - PREVISIONI DI COMPETENZA ESERCIZIO FINANZIARIO 2020**

	100	101	102	103
<b>MISSIONI PROGRAMMI \ MACROAGGREGATI</b>	<b>SPESE CORRENTI</b>	REDDITI DA LAVORO DIPENDENTE	IMPOSTE E TASSE A CARICO DELL'ENTE	ACQUISTO DI BENI E SERVIZI
<b>TOTALE MACROAGGREGATI</b>	<b>4.468.954.113,75</b>	<b>1.099.766.816,84</b>	<b>65.863.760,40</b>	<b>415.080.100,24</b>
<b>1 SERVIZI ISTITUZIONALI, GENERALI E DI GESTIONE</b>	<b>349.969.071,29</b>	<b>135.876.050,86</b>	<b>8.018.519,10</b>	<b>142.247.728,66</b>
1 ORGANI ISTITUZIONALI	26.083.352,91	9.482.641,30	499.518,61	3.664.193,00
2 SEGRETERIA GENERALE	43.825.274,33	2.323.714,26	123.369,51	38.950.025,25
3 GESTIONE ECONOMICA, FINANZIARIA, PROGRAMMAZIONE, PROVVEDITORATO	19.969.765,82	8.086.444,57	429.321,25	11.454.000,00
4 GESTIONE DELLE ENTRATE TRIBUTARIE E SERVIZI FISCALI	42.813.320,79	25.965.030,28	5.247.792,81	11.600.497,70
5 GESTIONE DEI BENI DEMANIALI E PATRIMONIALI	8.713.026,24	2.879.525,44	152.878,12	5.680.622,68
6 UFFICIO TECNICO	45.243.768,75	7.476.339,65	396.929,90	31.837.499,20
7 ELEZIONI E CONSULTAZIONI POPOLARI - ANAGRAFE E STATO CIVILE				
8 STATISTICA E SISTEMI INFORMATIVI	36.597.820,49	6.675.125,27	354.392,08	29.307.393,90
10 RISORSE UMANE	68.888.490,89	65.818.294,36	391.707,47	2.666.489,06
11 ALTRI SERVIZI GENERALI	57.834.251,07	7.168.935,73	422.609,35	7.087.007,87
<b>4 ISTRUZIONE E DIRITTO ALLO STUDIO</b>	<b>884.839.833,08</b>	<b>716.305.379,24</b>	<b>44.739.180,34</b>	<b>28.645.213,50</b>
1 ISTRUZIONE PRESCOLASTICA	125.938.063,16	118.904.229,01	6.392.437,15	486.397,00
2 ALTRI ORDINI DI ISTRUZIONE	660.647.310,16	592.100.668,22	38.065.332,85	12.650.089,15
3 EDILIZIA SCOLASTICA				
4 ISTRUZIONE UNIVERSITARIA	72.840.447,83	1.226.291,33	65.105,53	4.379.715,35
6 SERVIZI AUSILIARI ALL'ISTRUZIONE	19.002.120,13	3.708.336,53	196.881,16	10.799.612,00

Anno 2020  
Titolo 1  
Pag. 1

**PROSPETTO DELLE SPESE DI BILANCIO PER MISSIONI, PROGRAMMI E MACROAGGREGATI SPESE  
CORRENTI - PREVISIONI DI COMPETENZA ESERCIZIO FINANZIARIO 2020**

104	107	108	109	110
TRASFERIMENTI CORRENTI	INTERESSI PASSIVI	ALTRE SPESE PER REDDITI DA CAPITALE	RIMBORSI E POSTE CORRETTIVE DELLE ENTRATE	ALTRE SPESE CORRENTI
<b>2.782.267.974,70</b>	<b>2.200.000,00</b>		<b>1.500.000,00</b>	<b>102,275,461.57</b>
<b>19.664.074,55</b>	<b>100.000,00</b>		<b>900.000,00</b>	<b>43,162,698.12</b>
11.537.000,00			900.000,00	
2.428.165,31				
5.173.000,00				360,000.00
260.909,24				
12.000,00				
253.000,00	100.000,00			42,802,698.12
<b>93.755.356,00</b>				<b>1,394,704.00</b>
155.000,00				
16.730.419,94				1,100,800.00
67.169.335,62				
4.297.290,44				

**PROSPETTO DELLE SPESE DI BILANCIO PER MISSIONI, PROGRAMMI E MACROAGGREGATI SPESE  
CORRENTI - PREVISIONI DI COMPETENZA ESERCIZIO FINANZIARIO 2020**

MISSIONI PROGRAMMI \ MACROAGGREGATI	100	101	102	103
	SPESE CORRENTI	REDDITI DA LAVORO DIPENDENTE	IMPOSTE E TASSE A CARICO DELL'ENTE	ACQUISTO DI BENI E SERVIZI
7 DIRITTO ALLO STUDIO	6.411.891,80	365.854,15	19.423,65	329.400,00
<b>5 TUTELA E VALORIZZAZIONE DEI BENI E ATTIVITÀ CULTURALI</b>	<b>37.553.441,73</b>	<b>9.705.397,62</b>	<b>515.220,37</b>	<b>2.799.463,77</b>
1 VALORIZZAZIONE DEI BENI DI INTERESSE STORICO	2.833.592,93	1.991.521,14	105.732,59	736.339,20
2 ATTIVITÀ CULTURALI E INTERVENTI DIVERSI NEL SETTORE CULTURALE	34.719.848,80	7.713.876,48	409.487,78	2.063.124,57
<b>6 POLITICHE GIOVANILI, SPORT E TEMPO LIBERO</b>	<b>4.787.015,14</b>	<b>1.377.861,34</b>	<b>73.152,78</b>	<b>957.304,00</b>
1 SPORT E TEMPO LIBERO	3.291.897,04	597.768,76	31.736,47	700.000,00
2 GIOVANI	1.495.118,10	780.092,58	41.416,31	257.304,00
<b>7 TURISMO</b>	<b>14.867.553,01</b>	<b>1.147.899,52</b>	<b>60.943,49</b>	<b>1.125.000,00</b>
1 SVILUPPO E LA VALORIZZAZIONE DEL TURISMO	14.867.553,01	1.147.899,52	60.943,49	1.125.000,00
<b>8 ASSETTO DEL TERRITORIO ED EDILIZIA ABITATIVA</b>	<b>4.157.944,24</b>	<b>3.173.913,79</b>	<b>168.507,77</b>	<b>26.722,68</b>
2 EDILIZIA RESIDENZIALE PUBBLICA E LOCALE E PIANI DI EDILIZIA ECONOMICO-POPOLARE	4.157.944,24	3.173.913,79	168.507,77	26.722,68
<b>9 SVILUPPO SOSTENIBILE E TUTELA DEL TERRITORIO E DELL'AMBIENTE</b>	<b>50.449.008,65</b>	<b>38.932.721,95</b>	<b>2.063.943,67</b>	<b>5.063.786,07</b>
1 DIFESA DEL SUOLO	5.245.685,21	4.189.316,98	222.416,95	833.951,28
2 TUTELA, VALORIZZAZIONE E RECUPERO AMBIENTALE	8.436.512,59	5.949.210,29	312.800,44	1.355.889,00
3 RIFIUTI	919.712,42	873.345,34	46.367,08	
4 SERVIZIO IDRICO INTEGRATO	3.798.947,43	3.322.548,45	176.398,98	300.000,00

Anno 2020  
Titolo 1  
Pag. 3

**PROSPETTO DELLE SPESE DI BILANCIO PER MISSIONI, PROGRAMMI E MACROAGGREGATI SPESE  
CORRENTI - PREVISIONI DI COMPETENZA ESERCIZIO FINANZIARIO 2020**

104	107	108	109	110
TRASFERIMENTI CORRENTI	INTERESSI PASSIVI	ALTRE SPESE PER REDDITI DA CAPITALE	RIMBORSI E POSTE CORRETTIVE DELLE ENTRATE	ALTRE SPESE CORRENTI
5.403.310,00				293,904.00
<hr/>				
<b>24.533.359,97</b>				
<hr/>				
24.533.359,97				
<hr/>				
<b>2.378.697,02</b>				
1.962.391,81				
416.305,21				
<hr/>				
<b>12.533.710,00</b>				
12.533.710,00				
<hr/>				
<b>788.800,00</b>				
788.800,00				
<hr/>				
<b>4.328.556,96</b>				<b>60,000.00</b>
<hr/>				
818.612,86				
<hr/>				
<hr/>				
<hr/>				

**PROSPETTO DELLE SPESE DI BILANCIO PER MISSIONI, PROGRAMMI E MACROAGGREGATI SPESE  
CORRENTI - PREVISIONI DI COMPETENZA ESERCIZIO FINANZIARIO 2020**

MISSIONI PROGRAMMI \ MACROAGGREGATI	100	101	102	103
	SPESE CORRENTI	REDDITI DA LAVORO DIPENDENTE	IMPOSTE E TASSE A CARICO DELL'ENTE	ACQUISTO DI BENI E SERVIZI
5 AREE PROTETTE, PARCHI NATURALI, PROTEZIONE NATURALISTICA E FORESTAZIONE	31.055.388,81	23.705.352,56	1.258.552,15	2.521.540,00
8 QUALITÀ DELL'ARIA E RIDUZIONE DELL'INQUINAMENTO	992.762,19	892.948,33	47.408,07	52.405,79
<b>10 TRASPORTI E DIRITTO ALLA MOBILITÀ</b>	<b>238.555.154,90</b>	<b>44.029.705,71</b>	<b>2.348.344,30</b>	<b>190.575.687,18</b>
1 TRASPORTO FERROVIARIO	1.138.333,77	1.080.982,94	57.350,83	
2 TRASPORTO PUBBLICO LOCALE	188.939.474,16	5.268.477,13	279.710,99	181.790.220,98
4 ALTRE MODALITÀ DI TRASPORTO	1.851.741,10	1.758.447,65	93.293,45	
5 VIABILITÀ E INFRASTRUTTURE STRADALI	46.625.605,87	35.921.797,99	1.917.989,03	8.785.466,20
<b>11 SOCCORSO CIVILE</b>	<b>18.216.423,37</b>			<b>22.423,37</b>
1 SISTEMA DI PROTEZIONE CIVILE	18.216.423,37			22.423,37
<b>12 DIRITTI SOCIALI, POLITICHE SOCIALI E FAMIGLIA</b>	<b>606.905.452,18</b>	<b>6.276.905,34</b>	<b>297.147,88</b>	<b>4.505.860,00</b>
1 INTERVENTI PER L'INFANZIA E I MINORI E PER ASILI NIDO	38.041.521,61	1.658.567,88	51.953,73	285.000,00
2 INTERVENTI PER LA DISABILITÀ	262.865.824,78	554.557,55	29.442,14	100.000,00
3 INTERVENTI PER GLI ANZIANI	5.104.401,80	1.257.632,13	66.769,67	
4 INTERVENTI PER I SOGGETTI A RISCHIO DI ESCLUSIONE SOCIALE	18.746.384,17	645.133,19	34.250,98	139.500,00
5 INTERVENTI PER LE FAMIGLIE	157.420.700,64	807.771,49	42.885,89	1.150.000,00
7 PROGRAMMAZIONE E GOVERNO DELLA RETE DEI SERVIZI SOCIOSANITARI E SOCIALI	121.931.009,35	981.480,59	52.108,15	2.805.000,00
8 COOPERAZIONE E ASSOCIAZIONISMO	2.795.609,83	371.762,51	19.737,32	26.360,00

Anno 2020  
Titolo 1  
Pag. 5

**PROSPETTO DELLE SPESE DI BILANCIO PER MISSIONI, PROGRAMMI E MACROAGGREGATI SPESE  
CORRENTI - PREVISIONI DI COMPETENZA ESERCIZIO FINANZIARIO 2020**

104	107	108	109	110
TRASFERIMENTI CORRENTI	INTERESSI PASSIVI	ALTRE SPESE PER REDDITI DA CAPITALE	RIMBORSI E POSTE CORRETTIVE DELLE ENTRATE	ALTRE SPESE CORRENTI
3.509.944,10				60,000.00
<b>1.601.417,71</b>				
1.601.065,06				
352,65				
<b>18.194.000,00</b>				
18.194.000,00				
<b>595.825.538,96</b>				
36.046.000,00				
262.181.825,09				
3.780.000,00				
17.927.500,00				
155.420.043,26				
118.092.420,61				
2.377.750,00				

**PROSPETTO DELLE SPESE DI BILANCIO PER MISSIONI, PROGRAMMI E MACROAGGREGATI SPESE  
CORRENTI - PREVISIONI DI COMPETENZA ESERCIZIO FINANZIARIO 2020**

	100	101	102	103
<b>MISSIONI PROGRAMMI \ MACROAGGREGATI</b>	<b>SPESE CORRENTI</b>	REDDITI DA LAVORO DIPENDENTE	IMPOSTE E TASSE A CARICO DELL'ENTE	ACQUISTO DI BENI E SERVIZI
<b>13 TUTELA DELLA SALUTE</b>	<b>1.265.276.175,85</b>	<b>5.521.710,80</b>	<b>293.155,78</b>	<b>4.744.700,00</b>
1 SERVIZIO SANITARIO REGIONALE - FINANZIAMENTO ORDINARIO CORRENTE PER LA GARANZIA DEI LEA	1.242.286.175,85	5.521.710,80	293.155,78	4.744.700,00
2 SERVIZIO SANITARIO REGIONALE - FINANZIAMENTO AGGIUNTIVO CORRENTE PER LIVELLI DI ASSISTENZA SUPERIORI AI LEA	22.990.000,00			
7 ULTERIORI SPESE IN MATERIA SANITARIA				
<b>14 SVILUPPO ECONOMICO E COMPETITIVITÀ</b>	<b>28.975.677,95</b>	<b>4.151.584,31</b>	<b>220.620,73</b>	<b>456.900,00</b>
1 INDUSTRIA, PMI E ARTIGIANATO	9.011.081,66	1.734.505,75	92.087,31	17.960,00
2 COMMERCIO - RETI DISTRIBUTIVE - TUTELA DEI CONSUMATORI	10.177.021,89	1.013.729,85	53.820,45	
3 RICERCA E INNOVAZIONE	8.187.574,40	1.403.348,71	74.712,97	438.940,00
4 RETI E ALTRI SERVIZI DI PUBBLICA UTILITÀ	1.600.000,00			
<b>15 POLITICHE PER IL LAVORO E LA FORMAZIONE PROFESSIONALE</b>	<b>148.907.737,99</b>	<b>121.530.549,69</b>	<b>6.441.882,59</b>	<b>6.367.754,75</b>
1 SERVIZI PER LO SVILUPPO DEL MERCATO DEL LAVORO	607.167,05	564.212,19	29.954,86	13.000,00
2 FORMAZIONE PROFESSIONALE	137.821.594,20	113.169.974,62	6.007.564,03	6.264.754,75
3 SOSTEGNO ALL'OCCUPAZIONE	10.478.976,74	7.796.362,88	404.363,70	90.000,00
<b>16 AGRICOLTURA, POLITICHE AGROALIMENTARI E PESCA</b>	<b>25.925.289,79</b>	<b>8.896.148,00</b>	<b>472.309,55</b>	<b>734.750,00</b>
1 SVILUPPO DEL SETTORE AGRICOLO E DEL SISTEMA AGROALIMENTARE	25.925.289,79	8.896.148,00	472.309,55	734.750,00

Anno 2020  
Titolo 1  
Pag. 7



**PROSPETTO DELLE SPESE DI BILANCIO PER MISSIONI, PROGRAMMI E MACROAGGREGATI SPESE  
CORRENTI - PREVISIONI DI COMPETENZA ESERCIZIO FINANZIARIO 2020**

104	107	108	109	110
TRASFERIMENTI CORRENTI	INTERESSI PASSIVI	ALTRE SPESE PER REDDITI DA CAPITALE	RIMBORSI E POSTE CORRETTIVE DELLE ENTRATE	ALTRE SPESE CORRENTI
			<b>600.000,00</b>	
			600.000,00	
				22.990.000,00
				<b>24.146.572,91</b>
				7.166.528,60
				9.109.471,59
				6.270.572,72
				1.600.000,00
				<b>14.567.550,96</b>
				12.379.300,80
				2.188.250,16
				<b>15.822.082,24</b>
				15.822.082,24

**PROSPETTO DELLE SPESE DI BILANCIO PER MISSIONI, PROGRAMMI E MACROAGGREGATI SPESE  
CORRENTI - PREVISIONI DI COMPETENZA ESERCIZIO FINANZIARIO 2020**

	100	101	102	103
<b>MISSIONI PROGRAMMI \ MACROAGGREGATI</b>	<b>SPESE CORRENTI</b>	REDDITI DA LAVORO DIPENDENTE	IMPOSTE E TASSE A CARICO DELL'ENTE	ACQUISTO DI BENI E SERVIZI

2 CACCIA E PESCA

<b>17 ENERGIA E DIVERSIFICAZIONE DELLE FONTI ENERGETICHE</b>	<b>4.774.151,21</b>	<b>1.186.175,47</b>	<b>62.975,74</b>	<b>3.500.000,00</b>
1 FONTI ENERGETICHE	4.774.151,21	1.186.175,47	62.975,74	3.500.000,00
<b>18 RELAZIONI CON LE ALTRE AUTONOMIE TERRITORIALI E LOCALI</b>	<b>724.426.020,76</b>	<b>1.654.813,20</b>	<b>87.856,31</b>	<b>23.202.468,00</b>
1 RELAZIONI FINANZIARIE CON LE ALTRE AUTONOMIE TERRITORIALI	724.426.020,76	1.654.813,20	87.856,31	23.202.468,00
<b>19 RELAZIONI INTERNAZIONALI</b>	<b>610.103,16</b>			<b>104.338,26</b>
1 RELAZIONI INTERNAZIONALI E COOPERAZIONE ALLO SVILUPPO	610.103,16			104.338,26
<b>20 FONDI E ACCANTONAMENTI</b>	<b>57.558.059,45</b>			
1 FONDO DI RISERVA	25.992.111,76			
2 FONDO CREDITI DI DUBBIA ESIGIBILITÀ	21.730.947,69			
3 ALTRI FONDI	9.835.000,00			
<b>50 DEBITO PUBBLICO</b>	<b>2.200.000,00</b>			
1 QUOTA INTERESSI AMMORTAMENTO MUTUI E PRESTITI OBBLIGAZIONARI	2.200.000,00			

Anno 2020  
Titolo 1  
Pag. 9

**PROSPETTO DELLE SPESE DI BILANCIO PER MISSIONI, PROGRAMMI E MACROAGGREGATI SPESE  
CORRENTI - PREVISIONI DI COMPETENZA ESERCIZIO FINANZIARIO 2020**

104	107	108	109	110
TRASFERIMENTI CORRENTI	INTERESSI PASSIVI	ALTRE SPESE PER REDDITI DA CAPITALE	RIMBORSI E POSTE CORRETTIVE DELLE ENTRATE	ALTRE SPESE CORRENTI
<b>25.000,00</b>				
25.000,00				
<b>699.480.883,25</b>				
699.480.883,25				
<b>505.764,90</b>				
505.764,90				
				<b>57.558,059.45</b>
				25,992,111.76
				21,730,947.69
				9,835,000.00
	<b>2.100.000,00</b>			<b>100,000.00</b>
	2.100.000,00			100,000.00

**PROSPETTO DELLE SPESE DI BILANCIO PER MISSIONI, PROGRAMMI E MACROAGGREGATI SPESE  
CORRENTI - PREVISIONI DI COMPETENZA ESERCIZIO FINANZIARIO 2021**

	100	101	102	103
<b>MISSIONI PROGRAMMI \ MACROAGGREGATI</b>	<b>SPESE CORRENTI</b>	REDDITI DA LAVORO DIPENDENTE	IMPOSTE E TASSE A CARICO DELL'ENTE	ACQUISTO DI BENI E SERVIZI
<b>TOTALE MACROAGGREGATI</b>	<b>4.432.059.373,18</b>	<b>1.095.751.376,08</b>	<b>65.596.330,80</b>	<b>401.313.962,14</b>
<b>1 SERVIZI ISTITUZIONALI, GENERALI E DI GESTIONE</b>	<b>329.980.095,53</b>	<b>135.485.965,03</b>	<b>7.991.745,77</b>	<b>124.780.777,37</b>
1 ORGANI ISTITUZIONALI	25.738.614,81	9.391.949,81	495.972,00	3.490.693,00
2 SEGRETERIA GENERALE	25.289.813,98	2.310.445,86	122.493,06	22.456.875,06
3 GESTIONE ECONOMICA, FINANZIARIA, PROGRAMMAZIONE, PROVVEDITORATO	19.920.570,87	8.040.297,86	426.273,01	11.454.000,00
4 GESTIONE DELLE ENTRATE TRIBUTARIE E SERVIZI FISCALI	41.976.070,71	25.869.810,01	5.241.503,00	10.864.757,70
5 GESTIONE DEI BENI DEMANIALI E PATRIMONIALI	8.695.518,52	2.863.102,54	151.793,30	5.680.622,68
6 UFFICIO TECNICO	45.180.283,36	7.433.672,64	394.111,52	31.819.499,20
7 ELEZIONI E CONSULTAZIONI POPOLARI - ANAGRAFE E STATO CIVILE				
8 STATISTICA E SISTEMI INFORMATIVI	36.510.662,29	6.637.043,66	351.876,59	29.260.832,80
10 RISORSE UMANE	68.877.923,20	65.811.617,82	387.816,32	2.666.489,06
11 ALTRI SERVIZI GENERALI	57.790.637,79	7.128.024,83	419.906,97	7.087.007,87
<b>4 ISTRUZIONE E DIRITTO ALLO STUDIO</b>	<b>883.273.742,01</b>	<b>714.836.326,90</b>	<b>44.642.141,61</b>	<b>28.645.213,50</b>
1 ISTRUZIONE PRESCOLASTICA	125.205.616,63	118.217.166,61	6.347.053,02	486.397,00
2 ALTRI ORDINI DI ISTRUZIONE	659.845.907,55	591.348.922,43	38.015.676,03	12.650.089,15
3 EDILIZIA SCOLASTICA				
4 ISTRUZIONE UNIVERSITARIA	72.832.994,05	1.219.299,40	64.643,68	4.379.715,35
6 SERVIZI AUSILIARI ALL'ISTRUZIONE	18.979.550,78	3.687.165,63	195.482,71	10.799.612,00

Anno 2021  
Titolo 1  
Pag. 1

**PROSPETTO DELLE SPESE DI BILANCIO PER MISSIONI, PROGRAMMI E MACROAGGREGATI SPESE  
CORRENTI - PREVISIONI DI COMPETENZA ESERCIZIO FINANZIARIO 2021**

104	107	108	109	110
TRASFERIMENTI CORRENTI	INTERESSI PASSIVI	ALTRE SPESE PER REDDITI DA CAPITALE	RIMBORSI E POSTE CORRETTIVE DELLE ENTRATE	ALTRE SPESE CORRENTI
<b>2.777.302.286,75</b>	<b>3.200.000,00</b>		<b>1.500.000,00</b>	<b>87.395.417.41</b>
<b>17.558.909,24</b>	<b>100.000,00</b>		<b>900.000,00</b>	<b>43.162.698.12</b>
11.460.000,00			900.000,00	
400.000,00				
5.173.000,00				360.000,00
260.909,24				
12.000,00				
253.000,00	100.000,00			42.802.698.12
<b>93.755.356,00</b>				<b>1,394,704.00</b>
155.000,00				
16.730.419,94				1,100,800.00
67.169.335,62				
4.297.290,44				

**PROSPETTO DELLE SPESE DI BILANCIO PER MISSIONI, PROGRAMMI E MACROAGGREGATI SPESE  
CORRENTI - PREVISIONI DI COMPETENZA ESERCIZIO FINANZIARIO 2021**

MISSIONI PROGRAMMI \ MACROAGGREGATI	100	101	102	103
	SPESE CORRENTI	REDDITI DA LAVORO DIPENDENTE	IMPOSTE E TASSE A CARICO DELL'ENTE	ACQUISTO DI BENI E SERVIZI
7 DIRITTO ALLO STUDIO	6.409.673,00	363.772,83	19.286,17	329.400,00
<b>5 TUTELA E VALORIZZAZIONE DEI BENI E ATTIVITÀ CULTURALI</b>	<b>36.017.279,94</b>	<b>9.650.047,59</b>	<b>511.564,20</b>	<b>2.799.463,77</b>
1 VALORIZZAZIONE DEI BENI DI INTERESSE STORICO	2.821.493,54	1.980.171,46	104.982,88	736.339,20
2 ATTIVITÀ CULTURALI E INTERVENTI DIVERSI NEL SETTORE CULTURALE	33.195.786,40	7.669.876,13	406.581,32	2.063.124,57
<b>6 POLITICHE GIOVANILI, SPORT E TEMPO LIBERO</b>	<b>4.734.128,09</b>	<b>1.369.991,36</b>	<b>72.632,92</b>	<b>957.304,00</b>
1 SPORT E TEMPO LIBERO	3.288.256,82	594.354,10	31.510,91	700.000,00
2 GIOVANI	1.445.871,27	775.637,26	41.122,01	257.304,00
<b>7 TURISMO</b>	<b>14.860.584,59</b>	<b>1.141.362,88</b>	<b>60.511,71</b>	<b>1.125.000,00</b>
1 SVILUPPO E LA VALORIZZAZIONE DEL TURISMO	14.860.584,59	1.141.362,88	60.511,71	1.125.000,00
<b>8 ASSETTO DEL TERRITORIO ED EDILIZIA ABITATIVA</b>	<b>4.138.633,76</b>	<b>3.155.799,83</b>	<b>167.311,25</b>	<b>26.722,68</b>
2 EDILIZIA RESIDENZIALE PUBBLICA E LOCALE E PIANI DI EDILIZIA ECONOMICO-POPOLARE	4.138.633,76	3.155.799,83	167.311,25	26.722,68
<b>9 SVILUPPO SOSTENIBILE E TUTELA DEL TERRITORIO E DELL'AMBIENTE</b>	<b>49.852.614,38</b>	<b>38.710.866,53</b>	<b>2.049.288,92</b>	<b>5.059.846,07</b>
1 DIFESA DEL SUOLO	5.220.203,68	4.165.414,35	220.838,05	833.951,28
2 TUTELA, VALORIZZAZIONE E RECUPERO AMBIENTALE	8.400.665,11	5.915.584,01	310.579,24	1.355.889,00
3 RIFIUTI	914.408,10	868.369,69	46.038,41	
4 SERVIZIO IDRICO INTEGRATO	3.778.735,55	3.303.588,95	175.146,60	300.000,00

Anno 2021  
Titolo 1  
Pag. 3

**PROSPETTO DELLE SPESE DI BILANCIO PER MISSIONI, PROGRAMMI E MACROAGGREGATI SPESE  
CORRENTI - PREVISIONI DI COMPETENZA ESERCIZIO FINANZIARIO 2021**

104	107	108	109	110
TRASFERIMENTI CORRENTI	INTERESSI PASSIVI	ALTRE SPESE PER REDDITI DA CAPITALE	RIMBORSI E POSTE CORRETTIVE DELLE ENTRATE	ALTRE SPESE CORRENTI
5.403.310,00				293,904.00
<hr/>				
<b>23.056.204,38</b>				
<hr/>				
23.056.204,38				
<hr/>				
<b>2.334.199,81</b>				
1.962.391,81				
371.808,00				
<hr/>				
<b>12.533.710,00</b>				
12.533.710,00				
<hr/>				
<b>788.800,00</b>				
788.800,00				
<hr/>				
<b>3.972.612,86</b>				<b>60,000.00</b>
<hr/>				
818.612,86				
<hr/>				
<hr/>				
<hr/>				

**PROSPETTO DELLE SPESE DI BILANCIO PER MISSIONI, PROGRAMMI E MACROAGGREGATI SPESE  
CORRENTI - PREVISIONI DI COMPETENZA ESERCIZIO FINANZIARIO 2021**

MISSIONI PROGRAMMI \ MACROAGGREGATI	100	101	102	103
	SPESE CORRENTI	REDDITI DA LAVORO DIPENDENTE	IMPOSTE E TASSE A CARICO DELL'ENTE	ACQUISTO DI BENI E SERVIZI
5 AREE PROTETTE, PARCHI NATURALI, PROTEZIONE NATURALISTICA E FORESTAZIONE	30.551.282,74	23.570.066,93	1.249.615,81	2.517.600,00
8 QUALITÀ DELL'ARIA E RIDUZIONE DELL'INQUINAMENTO	987.319,20	887.842,60	47.070,81	52.405,79
<b>10 TRASPORTI E DIRITTO ALLA MOBILITÀ</b>	<b>241.348.255,66</b>	<b>43.041.442,41</b>	<b>2.281.931,02</b>	<b>194.432.464,52</b>
1 TRASPORTO FERROVIARIO	1.135.040,24	1.077.893,49	57.146,75	
2 TRASPORTO PUBBLICO LOCALE	192.993.276,22	5.238.428,11	277.726,09	185.885.056,96
4 ALTRE MODALITÀ DI TRASPORTO	1.846.367,45	1.753.406,96	92.960,49	
5 VIABILITÀ E INFRASTRUTTURE STRADALI	45.373.571,75	34.971.713,85	1.854.097,69	8.547.407,56
<b>11 SOCCORSO CIVILE</b>	<b>18.207.334,21</b>			<b>13.334,21</b>
1 SISTEMA DI PROTEZIONE CIVILE	18.207.334,21			13.334,21
<b>12 DIRITTI SOCIALI, POLITICHE SOCIALI E FAMIGLIA</b>	<b>605.869.661,77</b>	<b>6.244.970,11</b>	<b>295.038,40</b>	<b>4.505.860,00</b>
1 INTERVENTI PER L'INFANZIA E I MINORI E PER ASILI NIDO	38.035.558,59	1.652.974,34	51.584,25	285.000,00
2 INTERVENTI PER LA DISABILITÀ	262.306.011,82	551.403,05	29.233,77	100.000,00
3 INTERVENTI PER GLI ANZIANI	5.096.740,01	1.250.445,08	66.294,93	
4 INTERVENTI PER I SOGGETTI A RISCHIO DI ESCLUSIONE SOCIALE	18.742.466,60	641.458,36	34.008,24	139.500,00
5 INTERVENTI PER LE FAMIGLIE	157.415.777,67	803.153,56	42.580,85	1.150.000,00
7 PROGRAMMAZIONE E GOVERNO DELLA RETE DEI SERVIZI SOCIOSANITARI E SOCIALI	121.479.750,72	975.887,05	51.738,67	2.805.000,00
8 COOPERAZIONE E ASSOCIAZIONISMO	2.793.356,36	369.648,67	19.597,69	26.360,00

Anno 2021  
Titolo 1  
Pag. 5



**PROSPETTO DELLE SPESE DI BILANCIO PER MISSIONI, PROGRAMMI E MACROAGGREGATI SPESE  
CORRENTI - PREVISIONI DI COMPETENZA ESERCIZIO FINANZIARIO 2021**

104	107	108	109	110
TRASFERIMENTI CORRENTI	INTERESSI PASSIVI	ALTRE SPESE PER REDDITI DA CAPITALE	RIMBORSI E POSTE CORRETTIVE DELLE ENTRATE	ALTRE SPESE CORRENTI
3.154.000,00				60,000.00
<b>1.592.417,71</b>				
1.592.065,06				
352,65				
<b>18.194.000,00</b>				
18.194.000,00				
<b>594.823.793,26</b>				
36.046.000,00				
261.625.375,00				
3.780.000,00				
17.927.500,00				
155.420.043,26				
117.647.125,00				
2.377.750,00				

**PROSPETTO DELLE SPESE DI BILANCIO PER MISSIONI, PROGRAMMI E MACROAGGREGATI SPESE  
CORRENTI - PREVISIONI DI COMPETENZA ESERCIZIO FINANZIARIO 2021**

	100	101	102	103
<b>MISSIONI PROGRAMMI \ MACROAGGREGATI</b>	<b>SPESE CORRENTI</b>	REDDITI DA LAVORO DIPENDENTE	IMPOSTE E TASSE A CARICO DELL'ENTE	ACQUISTO DI BENI E SERVIZI
<b>13 TUTELA DELLA SALUTE</b>	<b>1.252.080.211,36</b>	<b>5.490.198,35</b>	<b>291.074,21</b>	<b>4.627.950,00</b>
1 SERVIZIO SANITARIO REGIONALE - FINANZIAMENTO ORDINARIO CORRENTE PER LA GARANZIA DEI LEA	1.229.090.211,36	5.490.198,35	291.074,21	4.627.950,00
2 SERVIZIO SANITARIO REGIONALE - FINANZIAMENTO AGGIUNTIVO CORRENTE PER LIVELLI DI ASSISTENZA SUPERIORI AI LEA	22.990.000,00			
7 ULTERIORI SPESE IN MATERIA SANITARIA				
<b>14 SVILUPPO ECONOMICO E COMPETITIVITÀ</b>	<b>29.285.988,38</b>	<b>4.116.074,36</b>	<b>218.226,10</b>	<b>455.115,01</b>
1 INDUSTRIA, PMI E ARTIGIANATO	9.550.542,37	1.724.619,50	91.434,27	17.960,00
2 COMMERCIO - RETI DISTRIBUTIVE - TUTELA DEI CONSUMATORI	9.970.850,85	1.007.941,18	53.438,08	
3 RICERCA E INNOVAZIONE	8.164.595,16	1.383.513,68	73.353,75	437.155,01
4 RETI E ALTRI SERVIZI DI PUBBLICA UTILITÀ	1.600.000,00			
<b>15 POLITICHE PER IL LAVORO E LA FORMAZIONE PROFESSIONALE</b>	<b>148.142.655,80</b>	<b>120.838.153,94</b>	<b>6.396.146,15</b>	<b>6.343.354,75</b>
1 SERVIZI PER LO SVILUPPO DEL MERCATO DEL LAVORO	603.734,84	560.992,65	29.742,19	13.000,00
2 FORMAZIONE PROFESSIONALE	137.108.811,66	112.524.245,91	5.964.910,20	6.240.354,75
3 SOSTEGNO ALL'OCCUPAZIONE	10.430.109,30	7.752.915,38	401.493,76	90.000,00
<b>16 AGRICOLTURA, POLITICHE AGROALIMENTARI E PESCA</b>	<b>25.871.171,89</b>	<b>8.845.383,37</b>	<b>468.956,28</b>	<b>734.750,00</b>
1 SVILUPPO DEL SETTORE AGRICOLO E DEL SISTEMA AGROALIMENTARE	25.871.171,89	8.845.383,37	468.956,28	734.750,00

Anno 2021  
Titolo 1  
Pag. 7

**PROSPETTO DELLE SPESE DI BILANCIO PER MISSIONI, PROGRAMMI E MACROAGGREGATI SPESE  
CORRENTI - PREVISIONI DI COMPETENZA ESERCIZIO FINANZIARIO 2021**

104	107	108	109	110
TRASFERIMENTI CORRENTI	INTERESSI PASSIVI	ALTRE SPESE PER REDDITI DA CAPITALE	RIMBORSI E POSTE CORRETTIVE DELLE ENTRATE	ALTRE SPESE CORRENTI
			<b>600.000,00</b>	
			600.000,00	
				22.990.000,00
				<b>24.496.572,91</b>
				7.716.528,60
				8.909.471,59
				6.270.572,72
				1.600.000,00
				<b>14.565.000,96</b>
				12.379.300,80
				2.185.700,16
				<b>15.822.082,24</b>
				15.822.082,24

**PROSPETTO DELLE SPESE DI BILANCIO PER MISSIONI, PROGRAMMI E MACROAGGREGATI SPESE  
CORRENTI - PREVISIONI DI COMPETENZA ESERCIZIO FINANZIARIO 2021**

	100	101	102	103
<b>MISSIONI PROGRAMMI \ MACROAGGREGATI</b>	<b>SPESE CORRENTI</b>	REDDITI DA LAVORO DIPENDENTE	IMPOSTE E TASSE A CARICO DELL'ENTE	ACQUISTO DI BENI E SERVIZI

2 CACCIA E PESCA

<b>17 ENERGIA E DIVERSIFICAZIONE DELLE FONTI ENERGETICHE</b>	<b>4.741.940,11</b>	<b>1.179.411,19</b>	<b>62.528,92</b>	<b>3.500.000,00</b>
1 FONTI ENERGETICHE	4.741.940,11	1.179.411,19	62.528,92	3.500.000,00
<b>18 RELAZIONI CON LE ALTRE AUTONOMIE TERRITORIALI E LOCALI</b>	<b>737.166.957,25</b>	<b>1.645.382,23</b>	<b>87.233,34</b>	<b>23.202.468,00</b>
1 RELAZIONI FINANZIARIE CON LE ALTRE AUTONOMIE TERRITORIALI	737.166.957,25	1.645.382,23	87.233,34	23.202.468,00
<b>19 RELAZIONI INTERNAZIONALI</b>	<b>610.103,16</b>			<b>104.338,26</b>
1 RELAZIONI INTERNAZIONALI E COOPERAZIONE ALLO SVILUPPO	610.103,16			104.338,26
<b>20 FONDI E ACCANTONAMENTI</b>	<b>42.678.015,29</b>			
1 FONDO DI RISERVA	17.145.126,06			
2 FONDO CREDITI DI DUBBIA ESIGIBILITÀ	21.725.897,98			
3 ALTRI FONDI	3.806.991,25			
<b>50 DEBITO PUBBLICO</b>	<b>3.200.000,00</b>			
1 QUOTA INTERESSI AMMORTAMENTO MUTUI E PRESTITI OBBLIGAZIONARI	3.200.000,00			

Anno 2021  
Titolo 1  
Pag. 9

**PROSPETTO DELLE SPESE DI BILANCIO PER MISSIONI, PROGRAMMI E MACROAGGREGATI SPESE  
CORRENTI - PREVISIONI DI COMPETENZA ESERCIZIO FINANZIARIO 2021**

104	107	108	109	110
TRASFERIMENTI CORRENTI	INTERESSI PASSIVI	ALTRE SPESE PER REDDITI DA CAPITALE	RIMBORSI E POSTE CORRETTIVE DELLE ENTRATE	ALTRE SPESE CORRENTI
<b>712.231.873,68</b>				
712.231.873,68				
<b>505.764,90</b>				
505.764,90				
				<b>42,678,015.29</b>
				17,145,126.06
				21,725,897.98
				3,806,991.25
	<b>3.100.000,00</b>			<b>100,000.00</b>
	3.100.000,00			100,000.00

**PROSPETTO DELLE SPESE DI BILANCIO PER MISSIONI, PROGRAMMI E MACROAGGREGATI SPESE IN CONTO CAPITALE - PREVISIONI DI COMPETENZA ESERCIZIO FINANZIARIO 2019**

	200	202	203	204
<b>MISSIONI PROGRAMMI \ MACROAGGREGATI</b>	<b>SPESE IN CONTO CAPITALE</b>	INVESTIMENTI FISSI LORDI E ACQUISTO DI TERRENI	CONTRIBUTI AGLI INVESTIMENTI	ALTRI TRASFERIMENTI IN CONTO CAPITALE
<b>TOTALE MACROAGGREGATI</b>	<b>924.617.459,09</b>	<b>296.215.770,54</b>	<b>598.857.525,37</b>	<b>490.547,43</b>
<b>1 SERVIZI ISTITUZIONALI, GENERALI E DI GESTIONE</b>	<b>183.172.166,08</b>	<b>142.902.884,57</b>	<b>30.749.734,08</b>	<b>490.547,43</b>
1 ORGANI ISTITUZIONALI	20.000,00	20.000,00		
2 SEGRETERIA GENERALE	30.688.971,08	80.000,00	30.608.971,08	0,00
3 GESTIONE ECONOMICA, FINANZIARIA, PROGRAMMAZIONE, PROVVEDITORATO	9.815.000,00	786.000,00		
4 GESTIONE DELLE ENTRATE TRIBUTARIE E SERVIZI FISCALI	500.000,00	500.000,00		
6 UFFICIO TECNICO	126.861.634,84	126.371.087,41		490.547,43
7 ELEZIONI E CONSULTAZIONI POPOLARI - ANAGRAFE E STATO CIVILE				
8 STATISTICA E SISTEMI INFORMATIVI	15.286.560,16	15.145.797,16	140.763,00	
11 ALTRI SERVIZI GENERALI				
<b>4 ISTRUZIONE E DIRITTO ALLO STUDIO</b>	<b>17.827.476,13</b>	<b>2.839.490,00</b>	<b>14.987.986,13</b>	
1 ISTRUZIONE PRESCOLASTICA	1.250.462,00	35.490,00	1.214.972,00	
2 ALTRI ORDINI DI ISTRUZIONE	4.071.190,00	2.804.000,00	1.267.190,00	
3 EDILIZIA SCOLASTICA	1.557.000,00		1.557.000,00	
4 ISTRUZIONE UNIVERSITARIA	10.948.824,13		10.948.824,13	
<b>5 TUTELA E VALORIZZAZIONE DEI BENI E ATTIVITÀ CULTURALI</b>	<b>11.852.052,71</b>	<b>1.351.204,67</b>	<b>10.500.848,04</b>	<b>0,00</b>
1 VALORIZZAZIONE DEI BENI DI INTERESSE STORICO	3.125.281,24	1.101.419,54	2.023.861,70	

Anno 2019  
Titolo 2  
Pag. 1

**PROSPETTO DELLE SPESE DI BILANCIO PER MISSIONI, PROGRAMMI E MACROAGGREGATI SPESE IN  
CONTO CAPITALE - PREVISIONI DI COMPETENZA ESERCIZIO FINANZIARIO 2019**

205	-	-	-	-
ALTRE SPESE IN CONTO CAPITALE	-	-	-	-

**29.053.615,75**

**9.029.000,00**

0,00

9.029.000,00

**PROSPETTO DELLE SPESE DI BILANCIO PER MISSIONI, PROGRAMMI E MACROAGGREGATI SPESE IN CONTO CAPITALE - PREVISIONI DI COMPETENZA ESERCIZIO FINANZIARIO 2019**



MISSIONI PROGRAMMI \ MACROAGGREGATI	200	202	203	204
	SPESE IN CONTO CAPITALE	INVESTIMENTI FISSI LORDI E ACQUISTO DI TERRENI	CONTRIBUTI AGLI INVESTIMENTI	ALTRI TRASFERIMENTI IN CONTO CAPITALE
2 ATTIVITÀ CULTURALI E INTERVENTI DIVERSI NEL SETTORE CULTURALE	8.726.771,47	249.785,13	8.476.986,34	0,00
<b>6 POLITICHE GIOVANILI, SPORT E TEMPO LIBERO</b>	<b>26.833.708,69</b>		<b>26.833.708,69</b>	
1 SPORT E TEMPO LIBERO	26.461.525,21		26.461.525,21	
2 GIOVANI	372.183,48		372.183,48	
<b>7 TURISMO</b>	<b>6.387.653,80</b>		<b>6.387.653,80</b>	
1 SVILUPPO E LA VALORIZZAZIONE DEL TURISMO	6.387.653,80		6.387.653,80	
<b>8 ASSETTO DEL TERRITORIO ED EDILIZIA ABITATIVA</b>	<b>65.613.857,67</b>		<b>65.613.857,67</b>	<b>0,00</b>
2 EDILIZIA RESIDENZIALE PUBBLICA E LOCALE E PIANI DI EDILIZIA ECONOMICO-POPOLARE	65.613.857,67		65.613.857,67	0,00
<b>9 SVILUPPO SOSTENIBILE E TUTELA DEL TERRITORIO E DELL'AMBIENTE</b>	<b>44.243.072,30</b>	<b>5.704.177,76</b>	<b>38.538.894,54</b>	
1 DIFESA DEL SUOLO	1.495.000,00	1.495.000,00	0,00	
2 TUTELA, VALORIZZAZIONE E RECUPERO AMBIENTALE	58.519,76	52.519,76	6.000,00	
3 RIFIUTI	2.359.000,00	100.000,00	2.259.000,00	
4 SERVIZIO IDRICO INTEGRATO	12.104.011,20	3.471.658,00	8.632.353,20	
5 AREE PROTETTE, PARCHI NATURALI, PROTEZIONE NATURALISTICA E FORESTAZIONE	28.215.541,34	574.000,00	27.641.541,34	
8 QUALITÀ DELL'ARIA E RIDUZIONE DELL'INQUINAMENTO	11.000,00	11.000,00		
<b>10 TRASPORTI E DIRITTO ALLA MOBILITÀ</b>	<b>125.714.653,70</b>	<b>76.926.141,23</b>	<b>48.788.512,47</b>	
1 TRASPORTO FERROVIARIO				

Anno 2019  
Titolo 2  
Pag. 3



**PROSPETTO DELLE SPESE DI BILANCIO PER MISSIONI, PROGRAMMI E MACROAGGREGATI SPESE IN  
CONTO CAPITALE - PREVISIONI DI COMPETENZA ESERCIZIO FINANZIARIO 2019**

205	-	-	-	-
ALTRE SPESE IN CONTO CAPITALE	-	-	-	-



**PROSPETTO DELLE SPESE DI BILANCIO PER MISSIONI, PROGRAMMI E MACROAGGREGATI SPESE IN CONTO CAPITALE - PREVISIONI DI COMPETENZA ESERCIZIO FINANZIARIO 2019**

	200	202	203	204
<b>MISSIONI PROGRAMMI \ MACROAGGREGATI</b>	<b>SPESE IN CONTO CAPITALE</b>	<b>INVESTIMENTI FISSI LORDI E ACQUISTO DI TERRENI</b>	<b>CONTRIBUTI AGLI INVESTIMENTI</b>	<b>ALTRI TRASFERIMENTI IN CONTO CAPITALE</b>
2 TRASPORTO PUBBLICO LOCALE	7.591.399,88	59.855,00	7.531.544,88	
5 VIABILITÀ E INFRASTRUTTURE STRADALI	118.123.253,82	76.866.286,23	41.256.967,59	
<b>11 SOCCORSO CIVILE</b>	<b>3.605.000,00</b>		<b>3.605.000,00</b>	<b>0,00</b>
1 SISTEMA DI PROTEZIONE CIVILE	3.605.000,00		3.605.000,00	0,00
<b>12 DIRITTI SOCIALI, POLITICHE SOCIALI E FAMIGLIA</b>	<b>27.904.140,00</b>	<b>14.640,00</b>	<b>27.889.500,00</b>	
1 INTERVENTI PER L'INFANZIA E I MINORI E PER ASILI NIDO	4.200.000,00		4.200.000,00	
2 INTERVENTI PER LA DISABILITÀ	300.000,00		300.000,00	
3 INTERVENTI PER GLI ANZIANI	19.834.500,00		19.834.500,00	
4 INTERVENTI PER I SOGGETTI A RISCHIO DI ESCLUSIONE SOCIALE	1.940.000,00		1.940.000,00	
5 INTERVENTI PER LE FAMIGLIE	1.615.000,00		1.615.000,00	
7 PROGRAMMAZIONE E GOVERNO DELLA RETE DEI SERVIZI SOCIO SANITARI E SOCIALI				
8 COOPERAZIONE E ASSOCIAZIONISMO	14.640,00	14.640,00		
<b>13 TUTELA DELLA SALUTE</b>	<b>96.086.580,93</b>	<b>55.514.544,44</b>	<b>40.572.036,49</b>	
5 SERVIZIO SANITARIO REGIONALE - INVESTIMENTI SANITARI	80.636.580,93	40.064.544,44	40.572.036,49	
7 ULTERIORI SPESE IN MATERIA SANITARIA	15.450.000,00	15.450.000,00		
<b>14 SVILUPPO ECONOMICO E COMPETITIVITÀ</b>	<b>70.916.169,37</b>	<b>9.719.687,87</b>	<b>61.196.481,50</b>	
1 INDUSTRIA, PMI E ARTIGIANATO	27.454.727,34	3.372.579,65	24.082.147,69	

Anno 2019  
Titolo 2  
Pag. 5

**PROSPETTO DELLE SPESE DI BILANCIO PER MISSIONI, PROGRAMMI E MACROAGGREGATI SPESE IN  
CONTO CAPITALE - PREVISIONI DI COMPETENZA ESERCIZIO FINANZIARIO 2019**

205	-	-	-	-
ALTRE SPESE IN CONTO CAPITALE	-	-	-	-






**PROSPETTO DELLE SPESE DI BILANCIO PER MISSIONI, PROGRAMMI E MACROAGGREGATI SPESE IN CONTO CAPITALE - PREVISIONI DI COMPETENZA ESERCIZIO FINANZIARIO 2019**

MISSIONI PROGRAMMI \ MACROAGGREGATI	200	202	203	204
	SPESE IN CONTO CAPITALE	INVESTIMENTI FISSI LORDI E ACQUISTO DI TERRENI	CONTRIBUTI AGLI INVESTIMENTI	ALTRI TRASFERIMENTI IN CONTO CAPITALE
2 COMMERCIO - RETI DISTRIBUTIVE - TUTELA DEI CONSUMATORI	2.303.000,00		2.303.000,00	
3 RICERCA E INNOVAZIONE	34.725.842,03	1.379.508,22	33.346.333,81	
4 RETI E ALTRI SERVIZI DI PUBBLICA UTILITÀ	6.432.600,00	4.967.600,00	1.465.000,00	
<b>15 POLITICHE PER IL LAVORO E LA FORMAZIONE PROFESSIONALE</b>	<b>1.240.000,00</b>	<b>1.160.000,00</b>	<b>80.000,00</b>	
2 FORMAZIONE PROFESSIONALE	1.170.000,00	1.160.000,00	10.000,00	
3 SOSTEGNO ALL'OCCUPAZIONE	70.000,00		70.000,00	
<b>16 AGRICOLTURA, POLITICHE AGROALIMENTARI E PESCA</b>	<b>35.858.901,95</b>	<b>62.000,00</b>	<b>35.796.901,95</b>	
1 SVILUPPO DEL SETTORE AGRICOLO E DEL SISTEMA AGROALIMENTARE	35.858.901,95	62.000,00	35.796.901,95	
<b>17 ENERGIA E DIVERSIFICAZIONE DELLE FONTI ENERGETICHE</b>	<b>10.270.707,62</b>		<b>10.270.707,62</b>	
1 FONTI ENERGETICHE	10.270.707,62		10.270.707,62	
<b>18 RELAZIONI CON LE ALTRE AUTONOMIE TERRITORIALI E LOCALI</b>	<b>176.144.496,78</b>		<b>176.144.496,78</b>	<b>0,00</b>
1 RELAZIONI FINANZIARIE CON LE ALTRE AUTONOMIE TERRITORIALI	176.144.496,78		176.144.496,78	0,00
<b>19 RELAZIONI INTERNAZIONALI</b>	<b>922.205,61</b>	<b>21.000,00</b>	<b>901.205,61</b>	
1 RELAZIONI INTERNAZIONALI E COOPERAZIONE ALLO SVILUPPO	922.205,61	21.000,00	901.205,61	
<b>20 FONDI E ACCANTONAMENTI</b>	<b>20.024.615,75</b>			

Anno 2019  
Titolo 2  
Pag. 7

**PROSPETTO DELLE SPESE DI BILANCIO PER MISSIONI, PROGRAMMI E MACROAGGREGATI SPESE IN  
CONTO CAPITALE - PREVISIONI DI COMPETENZA ESERCIZIO FINANZIARIO 2019**

205	-	-	-	-
ALTRE SPESE IN CONTO CAPITALE	-	-	-	-



**20.024.615,75**

**PROSPETTO DELLE SPESE DI BILANCIO PER MISSIONI, PROGRAMMI E MACROAGGREGATI SPESE IN CONTO CAPITALE - PREVISIONI DI COMPETENZA ESERCIZIO FINANZIARIO 2019**

	200	202	203	204
<b>MISSIONI PROGRAMMI \ MACROAGGREGATI</b>	<b>SPESE IN CONTO CAPITALE</b>	INVESTIMENTI FISSI LORDI E ACQUISTO DI TERRENI	CONTRIBUTI AGLI INVESTIMENTI	ALTRI TRASFERIMENTI IN CONTO CAPITALE
1 FONDO DI RISERVA	13.000.000,00			
2 FONDO CREDITI DI DUBBIA ESIGIBILITÀ	33.997,12			
3 ALTRI FONDI	6.990.618,63			

**PROSPETTO DELLE SPESE DI BILANCIO PER MISSIONI, PROGRAMMI E MACROAGGREGATI SPESE IN  
CONTO CAPITALE - PREVISIONI DI COMPETENZA ESERCIZIO FINANZIARIO 2019**

205	-	-	-	-
ALTRE SPESE IN CONTO CAPITALE	-	-	-	-
<hr/>				
13.000.000,00				
<hr/>				
33.997,12				
<hr/>				
6.990.618,63				
<hr/>				

**PROSPETTO DELLE SPESE DI BILANCIO PER MISSIONI, PROGRAMMI E MACROAGGREGATI SPESE IN CONTO CAPITALE - PREVISIONI DI COMPETENZA ESERCIZIO FINANZIARIO 2020**

	200	202	203	204
<b>MISSIONI PROGRAMMI \ MACROAGGREGATI</b>	<b>SPESE IN CONTO CAPITALE</b>	INVESTIMENTI FISSI LORDI E ACQUISTO DI TERRENI	CONTRIBUTI AGLI INVESTIMENTI	ALTRI TRASFERIMENTI IN CONTO CAPITALE
<b>TOTALE MACROAGGREGATI</b>	<b>725.402.594,17</b>	<b>228.112.476,37</b>	<b>470.835.433,12</b>	<b>575.547,43</b>
<b>1 SERVIZI ISTITUZIONALI, GENERALI E DI GESTIONE</b>	<b>86.933.478,86</b>	<b>79.274.022,65</b>	<b>7.168.908,78</b>	<b>490.547,43</b>
1 ORGANI ISTITUZIONALI	20.000,00	20.000,00		
2 SEGRETERIA GENERALE	7.248.908,78	80.000,00	7.168.908,78	
3 GESTIONE ECONOMICA, FINANZIARIA, PROGRAMMAZIONE, PROVVEDITORATO	786.000,00	786.000,00		
4 GESTIONE DELLE ENTRATE TRIBUTARIE E SERVIZI FISCALI	280.000,00	280.000,00		
6 UFFICIO TECNICO	68.187.586,23	67.697.038,80	0,00	490.547,43
7 ELEZIONI E CONSULTAZIONI POPOLARI - ANAGRAFE E STATO CIVILE				
8 STATISTICA E SISTEMI INFORMATIVI	10.410.983,85	10.410.983,85		
11 ALTRI SERVIZI GENERALI				
<b>4 ISTRUZIONE E DIRITTO ALLO STUDIO</b>	<b>18.709.244,13</b>	<b>2.345.000,00</b>	<b>16.364.244,13</b>	
1 ISTRUZIONE PRESCOLASTICA	978.570,00		978.570,00	
2 ALTRI ORDINI DI ISTRUZIONE	3.612.190,00	2.345.000,00	1.267.190,00	
3 EDILIZIA SCOLASTICA	3.169.660,00		3.169.660,00	
4 ISTRUZIONE UNIVERSITARIA	10.948.824,13		10.948.824,13	
<b>5 TUTELA E VALORIZZAZIONE DEI BENI E ATTIVITÀ CULTURALI</b>	<b>5.490.875,31</b>	<b>1.643.424,61</b>	<b>3.762.450,70</b>	<b>85.000,00</b>
1 VALORIZZAZIONE DEI BENI DI INTERESSE STORICO	1.787.554,90	1.101.419,54	686.135,36	

Anno 2020  
Titolo 2  
Pag. 1



**PROSPETTO DELLE SPESE DI BILANCIO PER MISSIONI, PROGRAMMI E MACROAGGREGATI SPESE IN CONTO CAPITALE - PREVISIONI DI COMPETENZA ESERCIZIO FINANZIARIO 2020**

205	-	-	-	-
ALTRE SPESE IN CONTO CAPITALE	-	-	-	-

**25.879.137,25**

**0,00**

0,00



**PROSPETTO DELLE SPESE DI BILANCIO PER MISSIONI, PROGRAMMI E MACROAGGREGATI SPESE IN CONTO CAPITALE - PREVISIONI DI COMPETENZA ESERCIZIO FINANZIARIO 2020**

MISSIONI PROGRAMMI \ MACROAGGREGATI	200	202	203	204
	SPESE IN CONTO CAPITALE	INVESTIMENTI FISSI LORDI E ACQUISTO DI TERRENI	CONTRIBUTI AGLI INVESTIMENTI	ALTRI TRASFERIMENTI IN CONTO CAPITALE
2 ATTIVITÀ CULTURALI E INTERVENTI DIVERSI NEL SETTORE CULTURALE	3.703.320,41	542.005,07	3.076.315,34	85.000,00
<b>6 POLITICHE GIOVANILI, SPORT E TEMPO LIBERO</b>	<b>20.404.879,38</b>		<b>20.404.879,38</b>	
1 SPORT E TEMPO LIBERO	20.111.578,60		20.111.578,60	
2 GIOVANI	293.300,78		293.300,78	
<b>7 TURISMO</b>	<b>3.282.130,00</b>		<b>3.282.130,00</b>	
1 SVILUPPO E LA VALORIZZAZIONE DEL TURISMO	3.282.130,00		3.282.130,00	
<b>8 ASSETTO DEL TERRITORIO ED EDILIZIA ABITATIVA</b>	<b>27.996.490,56</b>		<b>27.996.490,56</b>	
2 EDILIZIA RESIDENZIALE PUBBLICA E LOCALE E PIANI DI EDILIZIA ECONOMICO-POPOLARE	27.996.490,56		27.996.490,56	
<b>9 SVILUPPO SOSTENIBILE E TUTELA DEL TERRITORIO E DELL'AMBIENTE</b>	<b>25.740.875,72</b>	<b>5.354.019,76</b>	<b>20.386.855,96</b>	
1 DIFESA DEL SUOLO	1.450.000,00	1.450.000,00		
2 TUTELA, VALORIZZAZIONE E RECUPERO AMBIENTALE	519,76	519,76		
3 RIFIUTI	1.600.000,00		1.600.000,00	
4 SERVIZIO IDRICO INTEGRATO	10.994.500,00	3.424.500,00	7.570.000,00	
5 AREE PROTETTE, PARCHI NATURALI, PROTEZIONE NATURALISTICA E FORESTAZIONE	11.695.855,96	479.000,00	11.216.855,96	
8 QUALITÀ DELL'ARIA E RIDUZIONE DELL'INQUINAMENTO	0,00	0,00		
<b>10 TRASPORTI E DIRITTO ALLA MOBILITÀ</b>	<b>105.218.331,27</b>	<b>73.302.079,18</b>	<b>31.916.252,09</b>	
1 TRASPORTO FERROVIARIO				

Anno 2020  
Titolo 2  
Pag. 3

**PROSPETTO DELLE SPESE DI BILANCIO PER MISSIONI, PROGRAMMI E MACROAGGREGATI SPESE IN  
CONTO CAPITALE - PREVISIONI DI COMPETENZA ESERCIZIO FINANZIARIO 2020**

205	-	-	-	-
ALTRE SPESE IN CONTO CAPITALE	-	-	-	-



**PROSPETTO DELLE SPESE DI BILANCIO PER MISSIONI, PROGRAMMI E MACROAGGREGATI SPESE IN CONTO CAPITALE - PREVISIONI DI COMPETENZA ESERCIZIO FINANZIARIO 2020**

	200	202	203	204
<b>MISSIONI PROGRAMMI \ MACROAGGREGATI</b>	<b>SPESE IN CONTO CAPITALE</b>	<b>INVESTIMENTI FISSI LORDI E ACQUISTO DI TERRENI</b>	<b>CONTRIBUTI AGLI INVESTIMENTI</b>	<b>ALTRI TRASFERIMENTI IN CONTO CAPITALE</b>
2 TRASPORTO PUBBLICO LOCALE	25.225,76	25.225,76	0,00	
5 VIABILITÀ E INFRASTRUTTURE STRADALI	105.193.105,51	73.276.853,42	31.916.252,09	
<b>11 SOCCORSO CIVILE</b>	<b>1.098.687,74</b>		<b>1.098.687,74</b>	
1 SISTEMA DI PROTEZIONE CIVILE	1.098.687,74		1.098.687,74	
<b>12 DIRITTI SOCIALI, POLITICHE SOCIALI E FAMIGLIA</b>	<b>30.904.140,00</b>	<b>14.640,00</b>	<b>30.889.500,00</b>	
1 INTERVENTI PER L'INFANZIA E I MINORI E PER ASILI NIDO	7.200.000,00		7.200.000,00	
2 INTERVENTI PER LA DISABILITÀ	300.000,00		300.000,00	
3 INTERVENTI PER GLI ANZIANI	19.834.500,00		19.834.500,00	
4 INTERVENTI PER I SOGGETTI A RISCHIO DI ESCLUSIONE SOCIALE	1.940.000,00		1.940.000,00	
5 INTERVENTI PER LE FAMIGLIE	1.615.000,00		1.615.000,00	
7 PROGRAMMAZIONE E GOVERNO DELLA RETE DEI SERVIZI SOCIOSANITARI E SOCIALI				
8 COOPERAZIONE E ASSOCIAZIONISMO	14.640,00	14.640,00		
<b>13 TUTELA DELLA SALUTE</b>	<b>96.078.452,75</b>	<b>56.185.309,45</b>	<b>39.893.143,30</b>	
5 SERVIZIO SANITARIO REGIONALE - INVESTIMENTI SANITARI	89.523.452,75	49.630.309,45	39.893.143,30	
7 ULTERIORI SPESE IN MATERIA SANITARIA	6.555.000,00	6.555.000,00		
<b>14 SVILUPPO ECONOMICO E COMPETITIVITÀ</b>	<b>66.029.560,04</b>	<b>8.812.980,72</b>	<b>57.216.579,32</b>	
1 INDUSTRIA, PMI E ARTIGIANATO	23.386.950,75	2.433.472,50	20.953.478,25	

Anno 2020  
Titolo 2  
Pag. 5

**PROSPETTO DELLE SPESE DI BILANCIO PER MISSIONI, PROGRAMMI E MACROAGGREGATI SPESE IN  
CONTO CAPITALE - PREVISIONI DI COMPETENZA ESERCIZIO FINANZIARIO 2020**

205	-	-	-	-
ALTRE SPESE IN CONTO CAPITALE	-	-	-	-







**PROSPETTO DELLE SPESE DI BILANCIO PER MISSIONI, PROGRAMMI E MACROAGGREGATI SPESE IN CONTO CAPITALE - PREVISIONI DI COMPETENZA ESERCIZIO FINANZIARIO 2020**

MISSIONI PROGRAMMI \ MACROAGGREGATI	200	202	203	204
	SPESE IN CONTO CAPITALE	INVESTIMENTI FISSI LORDI E ACQUISTO DI TERRENI	CONTRIBUTI AGLI INVESTIMENTI	ALTRI TRASFERIMENTI IN CONTO CAPITALE
2 COMMERCIO - RETI DISTRIBUTIVE - TUTELA DEI CONSUMATORI	2.000.000,00		2.000.000,00	
3 RICERCA E INNOVAZIONE	34.177.609,29	1.379.508,22	32.798.101,07	
4 RETI E ALTRI SERVIZI DI PUBBLICA UTILITÀ	6.465.000,00	5.000.000,00	1.465.000,00	
<b>15 POLITICHE PER IL LAVORO E LA FORMAZIONE PROFESSIONALE</b>	<b>1.240.000,00</b>	<b>1.160.000,00</b>	<b>80.000,00</b>	
2 FORMAZIONE PROFESSIONALE	1.170.000,00	1.160.000,00	10.000,00	
3 SOSTEGNO ALL'OCCUPAZIONE	70.000,00		70.000,00	
<b>16 AGRICOLTURA, POLITICHE AGROALIMENTARI E PESCA</b>	<b>29.877.700,79</b>		<b>29.877.700,79</b>	
1 SVILUPPO DEL SETTORE AGRICOLO E DEL SISTEMA AGROALIMENTARE	29.877.700,79		29.877.700,79	
<b>17 ENERGIA E DIVERSIFICAZIONE DELLE FONTI ENERGETICHE</b>	<b>5.523.043,46</b>		<b>5.523.043,46</b>	
1 FONTI ENERGETICHE	5.523.043,46		5.523.043,46	
<b>18 RELAZIONI CON LE ALTRE AUTONOMIE TERRITORIALI E LOCALI</b>	<b>174.974.566,91</b>		<b>174.974.566,91</b>	
1 RELAZIONI FINANZIARIE CON LE ALTRE AUTONOMIE TERRITORIALI	174.974.566,91		174.974.566,91	
<b>19 RELAZIONI INTERNAZIONALI</b>	<b>21.000,00</b>	<b>21.000,00</b>		
1 RELAZIONI INTERNAZIONALI E COOPERAZIONE ALLO SVILUPPO	21.000,00	21.000,00		
<b>20 FONDI E ACCANTONAMENTI</b>	<b>25.879.137,25</b>			

Anno 2020  
Titolo 2  
Pag. 7

**PROSPETTO DELLE SPESE DI BILANCIO PER MISSIONI, PROGRAMMI E MACROAGGREGATI SPESE IN  
CONTO CAPITALE - PREVISIONI DI COMPETENZA ESERCIZIO FINANZIARIO 2020**

205	-	-	-	-
ALTRE SPESE IN CONTO CAPITALE	-	-	-	-



**25.879.137,25**

**PROSPETTO DELLE SPESE DI BILANCIO PER MISSIONI, PROGRAMMI E MACROAGGREGATI SPESE IN CONTO CAPITALE - PREVISIONI DI COMPETENZA ESERCIZIO FINANZIARIO 2020**

	200	202	203	204
<b>MISSIONI PROGRAMMI \ MACROAGGREGATI</b>	<b>SPESE IN CONTO CAPITALE</b>	INVESTIMENTI FISSI LORDI E ACQUISTO DI TERRENI	CONTRIBUTI AGLI INVESTIMENTI	ALTRI TRASFERIMENTI IN CONTO CAPITALE

1 FONDO DI RISERVA

2 FONDO CREDITI DI  
DUBBIA ESIGIBILITÀ 31.212,90

3 ALTRI FONDI 25.847.924,35

Anno 2020  
Titolo 2  
Pag. 9



**PROSPETTO DELLE SPESE DI BILANCIO PER MISSIONI, PROGRAMMI E MACROAGGREGATI SPESE IN  
CONTO CAPITALE - PREVISIONI DI COMPETENZA ESERCIZIO FINANZIARIO 2020**

205	-	-	-	-
ALTRE SPESE IN CONTO CAPITALE	-	-	-	-
<hr/>				
31.212,90				
<hr/>				
25.847.924,35				
<hr/>				

**PROSPETTO DELLE SPESE DI BILANCIO PER MISSIONI, PROGRAMMI E MACROAGGREGATI SPESE IN CONTO CAPITALE - PREVISIONI DI COMPETENZA ESERCIZIO FINANZIARIO 2021**

	200	202	203	204
<b>MISSIONI PROGRAMMI \ MACROAGGREGATI</b>	<b>SPESE IN CONTO CAPITALE</b>	INVESTIMENTI FISSI LORDI E ACQUISTO DI TERRENI	CONTRIBUTI AGLI INVESTIMENTI	ALTRI TRASFERIMENTI IN CONTO CAPITALE
<b>TOTALE MACROAGGREGATI</b>	<b>653.204.383,98</b>	<b>215.276.798,64</b>	<b>433.621.740,74</b>	<b>575.547,43</b>
<b>1 SERVIZI ISTITUZIONALI, GENERALI E DI GESTIONE</b>	<b>82.211.612,61</b>	<b>81.341.731,18</b>	<b>379.334,00</b>	<b>490.547,43</b>
1 ORGANI ISTITUZIONALI	10.000,00	10.000,00		
2 SEGRETERIA GENERALE	459.334,00	80.000,00	379.334,00	
3 GESTIONE ECONOMICA, FINANZIARIA, PROGRAMMAZIONE, PROVVEDITORATO	786.000,00	786.000,00		
4 GESTIONE DELLE ENTRATE TRIBUTARIE E SERVIZI FISCALI	1.300.000,00	1.300.000,00		
6 UFFICIO TECNICO	69.406.133,15	68.915.585,72		490.547,43
7 ELEZIONI E CONSULTAZIONI POPOLARI - ANAGRAFE E STATO CIVILE				
8 STATISTICA E SISTEMI INFORMATIVI	10.250.145,46	10.250.145,46		
11 ALTRI SERVIZI GENERALI				
<b>4 ISTRUZIONE E DIRITTO ALLO STUDIO</b>	<b>16.594.674,13</b>	<b>2.345.000,00</b>	<b>14.249.674,13</b>	
1 ISTRUZIONE PRESCOLASTICA	848.000,00		848.000,00	
2 ALTRI ORDINI DI ISTRUZIONE	3.612.190,00	2.345.000,00	1.267.190,00	
3 EDILIZIA SCOLASTICA	1.185.660,00		1.185.660,00	
4 ISTRUZIONE UNIVERSITARIA	10.948.824,13		10.948.824,13	
<b>5 TUTELA E VALORIZZAZIONE DEI BENI E ATTIVITÀ CULTURALI</b>	<b>4.027.996,92</b>	<b>1.643.424,61</b>	<b>2.299.572,31</b>	<b>85.000,00</b>
1 VALORIZZAZIONE DEI BENI DI INTERESSE STORICO	1.787.554,90	1.101.419,54	686.135,36	

Anno 2021  
Titolo 2  
Pag. 1

**PROSPETTO DELLE SPESE DI BILANCIO PER MISSIONI, PROGRAMMI E MACROAGGREGATI SPESE IN  
CONTO CAPITALE - PREVISIONI DI COMPETENZA ESERCIZIO FINANZIARIO 2021**

205	-	-	-	-
ALTRE SPESE IN CONTO CAPITALE	-	-	-	-

**3.730.297,17**



**PROSPETTO DELLE SPESE DI BILANCIO PER MISSIONI, PROGRAMMI E MACROAGGREGATI SPESE IN CONTO CAPITALE - PREVISIONI DI COMPETENZA ESERCIZIO FINANZIARIO 2021**

MISSIONI PROGRAMMI \ MACROAGGREGATI	200	202	203	204
	SPESE IN CONTO CAPITALE	INVESTIMENTI FISSI LORDI E ACQUISTO DI TERRENI	CONTRIBUTI AGLI INVESTIMENTI	ALTRI TRASFERIMENTI IN CONTO CAPITALE
2 ATTIVITÀ CULTURALI E INTERVENTI DIVERSI NEL SETTORE CULTURALE	2.240.442,02	542.005,07	1.613.436,95	85.000,00
<b>6 POLITICHE GIOVANILI, SPORT E TEMPO LIBERO</b>	<b>18.736.452,11</b>		<b>18.736.452,11</b>	
1 SPORT E TEMPO LIBERO	18.557.452,11		18.557.452,11	
2 GIOVANI	179.000,00		179.000,00	
<b>7 TURISMO</b>	<b>3.150.000,00</b>		<b>3.150.000,00</b>	
1 SVILUPPO E LA VALORIZZAZIONE DEL TURISMO	3.150.000,00		3.150.000,00	
<b>8 ASSETTO DEL TERRITORIO ED EDILIZIA ABITATIVA</b>	<b>27.996.490,56</b>		<b>27.996.490,56</b>	
2 EDILIZIA RESIDENZIALE PUBBLICA E LOCALE E PIANI DI EDILIZIA ECONOMICO-POPOLARE	27.996.490,56		27.996.490,56	
<b>9 SVILUPPO SOSTENIBILE E TUTELA DEL TERRITORIO E DELL'AMBIENTE</b>	<b>25.740.875,72</b>	<b>5.354.019,76</b>	<b>20.386.855,96</b>	
1 DIFESA DEL SUOLO	1.450.000,00	1.450.000,00		
2 TUTELA, VALORIZZAZIONE E RECUPERO AMBIENTALE	519,76	519,76		
3 RIFIUTI	1.600.000,00		1.600.000,00	
4 SERVIZIO IDRICO INTEGRATO	10.994.500,00	3.424.500,00	7.570.000,00	
5 AREE PROTETTE, PARCHI NATURALI, PROTEZIONE NATURALISTICA E FORESTAZIONE	11.695.855,96	479.000,00	11.216.855,96	
8 QUALITÀ DELL'ARIA E RIDUZIONE DELL'INQUINAMENTO				
<b>10 TRASPORTI E DIRITTO ALLA MOBILITÀ</b>	<b>97.880.285,56</b>	<b>64.841.860,70</b>	<b>33.038.424,86</b>	
1 TRASPORTO FERROVIARIO				

Anno 2021  
Titolo 2  
Pag. 3

**PROSPETTO DELLE SPESE DI BILANCIO PER MISSIONI, PROGRAMMI E MACROAGGREGATI SPESE IN  
CONTO CAPITALE - PREVISIONI DI COMPETENZA ESERCIZIO FINANZIARIO 2021**

205	-	-	-	-
ALTRE SPESE IN CONTO CAPITALE	-	-	-	-





**PROSPETTO DELLE SPESE DI BILANCIO PER MISSIONI, PROGRAMMI E MACROAGGREGATI SPESE IN CONTO CAPITALE - PREVISIONI DI COMPETENZA ESERCIZIO FINANZIARIO 2021**

	200	202	203	204
<b>MISSIONI PROGRAMMI \ MACROAGGREGATI</b>	<b>SPESE IN CONTO CAPITALE</b>	<b>INVESTIMENTI FISSI LORDI E ACQUISTO DI TERRENI</b>	<b>CONTRIBUTI AGLI INVESTIMENTI</b>	<b>ALTRI TRASFERIMENTI IN CONTO CAPITALE</b>
2 TRASPORTO PUBBLICO LOCALE	25.225,76	25.225,76	0,00	
5 VIABILITÀ E INFRASTRUTTURE STRADALI	97.855.059,80	64.816.634,94	33.038.424,86	
<b>11 SOCCORSO CIVILE</b>	<b>1.098.687,74</b>		<b>1.098.687,74</b>	
1 SISTEMA DI PROTEZIONE CIVILE	1.098.687,74		1.098.687,74	
<b>12 DIRITTI SOCIALI, POLITICHE SOCIALI E FAMIGLIA</b>	<b>30.904.140,00</b>	<b>14.640,00</b>	<b>30.889.500,00</b>	
1 INTERVENTI PER L'INFANZIA E I MINORI E PER ASILI NIDO	7.200.000,00		7.200.000,00	
2 INTERVENTI PER LA DISABILITÀ	300.000,00		300.000,00	
3 INTERVENTI PER GLI ANZIANI	19.834.500,00		19.834.500,00	
4 INTERVENTI PER I SOGGETTI A RISCHIO DI ESCLUSIONE SOCIALE	1.940.000,00		1.940.000,00	
5 INTERVENTI PER LE FAMIGLIE	1.615.000,00		1.615.000,00	
7 PROGRAMMAZIONE E GOVERNO DELLA RETE DEI SERVIZI SOCIO SANITARI E SOCIALI				
8 COOPERAZIONE E ASSOCIAZIONISMO	14.640,00	14.640,00		
<b>13 TUTELA DELLA SALUTE</b>	<b>91.325.614,17</b>	<b>51.475.614,17</b>	<b>39.850.000,00</b>	
5 SERVIZIO SANITARIO REGIONALE - INVESTIMENTI SANITARI	87.780.714,62	47.930.714,62	39.850.000,00	
7 ULTERIORI SPESE IN MATERIA SANITARIA	3.544.899,55	3.544.899,55		
<b>14 SVILUPPO ECONOMICO E COMPETITIVITÀ</b>	<b>53.110.386,80</b>	<b>7.079.508,22</b>	<b>46.030.878,58</b>	
1 INDUSTRIA, PMI E ARTIGIANATO	19.758.949,46	700.000,00	19.058.949,46	

Anno 2021  
Titolo 2  
Pag. 5

**PROSPETTO DELLE SPESE DI BILANCIO PER MISSIONI, PROGRAMMI E MACROAGGREGATI SPESE IN  
CONTO CAPITALE - PREVISIONI DI COMPETENZA ESERCIZIO FINANZIARIO 2021**

205	-	-	-	-
ALTRE SPESE IN CONTO CAPITALE	-	-	-	-



**PROSPETTO DELLE SPESE DI BILANCIO PER MISSIONI, PROGRAMMI E MACROAGGREGATI SPESE IN CONTO CAPITALE - PREVISIONI DI COMPETENZA ESERCIZIO FINANZIARIO 2021**



MISSIONI PROGRAMMI \ MACROAGGREGATI	200	202	203	204
	SPESE IN CONTO CAPITALE	INVESTIMENTI FISSI LORDI E ACQUISTO DI TERRENI	CONTRIBUTI AGLI INVESTIMENTI	ALTRI TRASFERIMENTI IN CONTO CAPITALE
2 COMMERCIO - RETI DISTRIBUTIVE - TUTELA DEI CONSUMATORI	2.000.000,00		2.000.000,00	
3 RICERCA E INNOVAZIONE	24.886.437,34	1.379.508,22	23.506.929,12	
4 RETI E ALTRI SERVIZI DI PUBBLICA UTILITÀ	6.465.000,00	5.000.000,00	1.465.000,00	
<b>15 POLITICHE PER IL LAVORO E LA FORMAZIONE PROFESSIONALE</b>	<b>1.240.000,00</b>	<b>1.160.000,00</b>	<b>80.000,00</b>	
2 FORMAZIONE PROFESSIONALE	1.170.000,00	1.160.000,00	10.000,00	
3 SOSTEGNO ALL'OCCUPAZIONE	70.000,00		70.000,00	
<b>16 AGRICOLTURA, POLITICHE AGROALIMENTARI E PESCA</b>	<b>14.979.437,42</b>		<b>14.979.437,42</b>	
1 SVILUPPO DEL SETTORE AGRICOLO E DEL SISTEMA AGROALIMENTARE	14.979.437,42		14.979.437,42	
<b>17 ENERGIA E DIVERSIFICAZIONE DELLE FONTI ENERGETICHE</b>	<b>5.548.043,46</b>		<b>5.548.043,46</b>	
1 FONTI ENERGETICHE	5.548.043,46		5.548.043,46	
<b>18 RELAZIONI CON LE ALTRE AUTONOMIE TERRITORIALI E LOCALI</b>	<b>174.908.389,61</b>		<b>174.908.389,61</b>	
1 RELAZIONI FINANZIARIE CON LE ALTRE AUTONOMIE TERRITORIALI	174.908.389,61		174.908.389,61	
<b>19 RELAZIONI INTERNAZIONALI</b>	<b>21.000,00</b>	<b>21.000,00</b>		
1 RELAZIONI INTERNAZIONALI E COOPERAZIONE ALLO SVILUPPO	21.000,00	21.000,00		
<b>20 FONDI E ACCANTONAMENTI</b>	<b>3.730.297,17</b>			

Anno 2021  
Titolo 2  
Pag. 7



**PROSPETTO DELLE SPESE DI BILANCIO PER MISSIONI, PROGRAMMI E MACROAGGREGATI SPESE IN  
CONTO CAPITALE - PREVISIONI DI COMPETENZA ESERCIZIO FINANZIARIO 2021**

205	-	-	-	-
ALTRE SPESE IN CONTO CAPITALE	-	-	-	-



**3.730.297,17**

**PROSPETTO DELLE SPESE DI BILANCIO PER MISSIONI, PROGRAMMI E MACROAGGREGATI SPESE IN CONTO CAPITALE - PREVISIONI DI COMPETENZA ESERCIZIO FINANZIARIO 2021**

	200	202	203	204
<b>MISSIONI PROGRAMMI \ MACROAGGREGATI</b>	<b>SPESE IN CONTO CAPITALE</b>	INVESTIMENTI FISSI LORDI E ACQUISTO DI TERRENI	CONTRIBUTI AGLI INVESTIMENTI	ALTRI TRASFERIMENTI IN CONTO CAPITALE
1 FONDO DI RISERVA				
2 FONDO CREDITI DI DUBBIA ESIGIBILITÀ	31.212,90			
3 ALTRI FONDI	3.699.084,27			

**PROSPETTO DELLE SPESE DI BILANCIO PER MISSIONI, PROGRAMMI E MACROAGGREGATI SPESE IN  
CONTO CAPITALE - PREVISIONI DI COMPETENZA ESERCIZIO FINANZIARIO 2021**

205	-	-	-	-
ALTRE SPESE IN CONTO CAPITALE	-	-	-	-

31.212,90




3.699.084,27

**PROSPETTO DELLE SPESE DI BILANCIO PER MISSIONI, PROGRAMMI E MACROAGGREGATI SPESE PER INCREMENTO ATTIVITÀ FINANZIARIE - PREVISIONI DI COMPETENZA ESERCIZIO FINANZIARIO 2019**

	300	301	302	303
<b>MISSIONI PROGRAMMI \ MACROAGGREGATI</b>	<b>SPESE PER INCREMENTO ATTIVITÀ FINANZIARIE</b>	ACQUISIZIONI DI ATTIVITÀ FINANZIARIE	CONCESSIONE CREDITI DI BREVE TERMINE	CONCESSIONE CREDITI DI MEDIO-LUNGO TERMINE
<b>TOTALE MACROAGGREGATI</b>	<b>35.500.000,00</b>	<b>18.500.000,00</b>	<b>0,00</b>	<b>17.000.000,00</b>
<b>1 SERVIZI ISTITUZIONALI, GENERALI E DI GESTIONE</b>	<b>18.500.000,00</b>	<b>18.500.000,00</b>		
3 GESTIONE ECONOMICA, FINANZIARIA, PROGRAMMAZIONE, PROVVEDITORATO	18.500.000,00	18.500.000,00		
<b>8 ASSETTO DEL TERRITORIO ED EDILIZIA ABITATIVA</b>	<b>17.000.000,00</b>			<b>17.000.000,00</b>
2 EDILIZIA RESIDENZIALE PUBBLICA E LOCALE E PIANI DI EDILIZIA ECONOMICO-POPOLARE	17.000.000,00			17.000.000,00
<b>14 SVILUPPO ECONOMICO E COMPETITIVITÀ</b>	<b>0,00</b>		<b>0,00</b>	<b>0,00</b>
1 INDUSTRIA, PMI E ARTIGIANATO	0,00		0,00	0,00
3 RICERCA E INNOVAZIONE				
4 RETI E ALTRI SERVIZI DI PUBBLICA UTILITÀ				
<b>16 AGRICOLTURA, POLITICHE AGROALIMENTARI E PESCA</b>				
1 SVILUPPO DEL SETTORE AGRICOLO E DEL SISTEMA AGROALIMENTARE				
<b>18 RELAZIONI CON LE ALTRE AUTONOMIE TERRITORIALI E LOCALI</b>				
1 RELAZIONI FINANZIARIE CON LE ALTRE AUTONOMIE TERRITORIALI				

**PROSPETTO DELLE SPESE DI BILANCIO PER MISSIONI, PROGRAMMI E MACROAGGREGATI SPESE PER INCREMENTO ATTIVITÀ FINANZIARIE - PREVISIONI DI COMPETENZA ESERCIZIO FINANZIARIO 2019**

-	-	-	-	-
-	-	-	-	-





**PROSPETTO DELLE SPESE DI BILANCIO PER MISSIONI, PROGRAMMI E MACROAGGREGATI SPESE PER INCREMENTO ATTIVITÀ FINANZIARIE - PREVISIONI DI COMPETENZA ESERCIZIO FINANZIARIO 2020**

	300	301	302	303
<b>MISSIONI PROGRAMMI \ MACROAGGREGATI</b>	<b>SPESE PER INCREMENTO ATTIVITÀ FINANZIARIE</b>	ACQUISIZIONI DI ATTIVITÀ FINANZIARIE	CONCESSIONE CREDITI DI BREVE TERMINE	CONCESSIONE CREDITI DI MEDIO-LUNGO TERMINE
<b>TOTALE MACROAGGREGATI</b>	<b>26.487.668,55</b>	<b>16.500.000,00</b>		<b>9.987.668,55</b>
<b>1 SERVIZI ISTITUZIONALI, GENERALI E DI GESTIONE</b>	<b>16.500.000,00</b>	<b>16.500.000,00</b>		
3 GESTIONE ECONOMICA, FINANZIARIA, PROGRAMMAZIONE, PROVVEDITORATO	16.500.000,00	16.500.000,00		
<b>8 ASSETTO DEL TERRITORIO ED EDILIZIA ABITATIVA</b>	<b>9.987.668,55</b>			<b>9.987.668,55</b>
2 EDILIZIA RESIDENZIALE PUBBLICA E LOCALE E PIANI DI EDILIZIA ECONOMICO-POPOLARE	9.987.668,55			9.987.668,55
<b>14 SVILUPPO ECONOMICO E COMPETITIVITÀ</b>				
1 INDUSTRIA, PMI E ARTIGIANATO				
3 RICERCA E INNOVAZIONE				
4 RETI E ALTRI SERVIZI DI PUBBLICA UTILITÀ				
<b>16 AGRICOLTURA, POLITICHE AGROALIMENTARI E PESCA</b>				
1 SVILUPPO DEL SETTORE AGRICOLO E DEL SISTEMA AGROALIMENTARE				
<b>18 RELAZIONI CON LE ALTRE AUTONOMIE TERRITORIALI E LOCALI</b>				
1 RELAZIONI FINANZIARIE CON LE ALTRE AUTONOMIE TERRITORIALI				

Anno 2020  
Titolo 3  
Pag. 1

**PROSPETTO DELLE SPESE DI BILANCIO PER MISSIONI, PROGRAMMI E MACROAGGREGATI SPESE PER INCREMENTO ATTIVITÀ FINANZIARIE - PREVISIONI DI COMPETENZA ESERCIZIO FINANZIARIO 2020**

-	-	-	-	-
-	-	-	-	-



**PROSPETTO DELLE SPESE DI BILANCIO PER MISSIONI, PROGRAMMI E MACROAGGREGATI SPESE PER INCREMENTO ATTIVITÀ FINANZIARIE - PREVISIONI DI COMPETENZA ESERCIZIO FINANZIARIO 2021**




	300	301	302	303
<b>MISSIONI PROGRAMMI \ MACROAGGREGATI</b>	<b>SPESE PER INCREMENTO ATTIVITÀ FINANZIARIE</b>	ACQUISIZIONI DI ATTIVITÀ FINANZIARIE	CONCESSIONE CREDITI DI BREVE TERMINE	CONCESSIONE CREDITI DI MEDIO-LUNGO TERMINE
<b>TOTALE MACROAGGREGATI</b>	<b>26.487.668,55</b>	<b>16.500.000,00</b>		<b>9.987.668,55</b>
<b>1 SERVIZI ISTITUZIONALI, GENERALI E DI GESTIONE</b>	<b>16.500.000,00</b>	<b>16.500.000,00</b>		
3 GESTIONE ECONOMICA, FINANZIARIA, PROGRAMMAZIONE, PROVVEDITORATO	16.500.000,00	16.500.000,00		
<b>8 ASSETTO DEL TERRITORIO ED EDILIZIA ABITATIVA</b>	<b>9.987.668,55</b>			<b>9.987.668,55</b>
2 EDILIZIA RESIDENZIALE PUBBLICA E LOCALE E PIANI DI EDILIZIA ECONOMICO-POPOLARE	9.987.668,55			9.987.668,55
<b>14 SVILUPPO ECONOMICO E COMPETITIVITÀ</b>				
1 INDUSTRIA, PMI E ARTIGIANATO				
3 RICERCA E INNOVAZIONE				
4 RETI E ALTRI SERVIZI DI PUBBLICA UTILITÀ				
<b>16 AGRICOLTURA, POLITICHE AGROALIMENTARI E PESCA</b>				
1 SVILUPPO DEL SETTORE AGRICOLO E DEL SISTEMA AGROALIMENTARE				
<b>18 RELAZIONI CON LE ALTRE AUTONOMIE TERRITORIALI E LOCALI</b>				
1 RELAZIONI FINANZIARIE CON LE ALTRE AUTONOMIE TERRITORIALI				

Anno 2021  
Titolo 3  
Pag. 1



**PROSPETTO DELLE SPESE DI BILANCIO PER MISSIONI, PROGRAMMI E MACROAGGREGATI SPESE PER INCREMENTO ATTIVITÀ FINANZIARIE - PREVISIONI DI COMPETENZA ESERCIZIO FINANZIARIO 2021**

-	-	-	-	-
-	-	-	-	-




**PROSPETTO DELLE SPESE DI BILANCIO PER MISSIONI, PROGRAMMI E MACROAGGREGATI RIMBORSO  
PRESTITI - PREVISIONI DI COMPETENZA ESERCIZIO FINANZIARIO 2019**

	400	403	-	-
<b>MISSIONI PROGRAMMI \ MACROAGGREGATI</b>	<b>RIMBORSO PRESTITI</b>	RIMBORSO MUTUI E ALTRI FINANZIAMENTI A MEDIO LUNGO TERMINE	-	-
<b>TOTALE MACROAGGREGATI</b>	<b>18.926.662,00</b>	<b>18.926.662,00</b>		
<b>50 DEBITO PUBBLICO</b>	<b>18.926.662,00</b>	<b>18.926.662,00</b>		
2 QUOTA CAPITALE AMMORTAMENTO MUTUI E PRESTITI OBBLIGAZIONARI	18.926.662,00	18.926.662,00		

**PROSPETTO DELLE SPESE DI BILANCIO PER MISSIONI, PROGRAMMI E MACROAGGREGATI RIMBORSO  
PRESTITI - PREVISIONI DI COMPETENZA ESERCIZIO FINANZIARIO 2019**

-	-	-	-	-
-	-	-	-	-




**PROSPETTO DELLE SPESE DI BILANCIO PER MISSIONI, PROGRAMMI E MACROAGGREGATI RIMBORSO  
PRESTITI - PREVISIONI DI COMPETENZA ESERCIZIO FINANZIARIO 2020**

	400	403	-	-
<b>MISSIONI PROGRAMMI \ MACROAGGREGATI</b>	<b>RIMBORSO PRESTITI</b>	RIMBORSO MUTUI E ALTRI FINANZIAMENTI A MEDIO LUNGO TERMINE	-	-

<b>TOTALE MACROAGGREGATI</b>	<b>20.526.662,00</b>	<b>20.526.662,00</b>
<b>50 DEBITO PUBBLICO</b>	<b>20.526.662,00</b>	<b>20.526.662,00</b>
2 QUOTA CAPITALE AMMORTAMENTO MUTUI E PRESTITI OBBLIGAZIONARI	20.526.662,00	20.526.662,00

**PROSPETTO DELLE SPESE DI BILANCIO PER MISSIONI, PROGRAMMI E MACROAGGREGATI RIMBORSO  
PRESTITI - PREVISIONI DI COMPETENZA ESERCIZIO FINANZIARIO 2020**

-	-	-	-	-
-	-	-	-	-




**PROSPETTO DELLE SPESE DI BILANCIO PER MISSIONI, PROGRAMMI E MACROAGGREGATI RIMBORSO  
PRESTITI - PREVISIONI DI COMPETENZA ESERCIZIO FINANZIARIO 2021**

	400	403	-	-
<b>MISSIONI PROGRAMMI \ MACROAGGREGATI</b>	<b>RIMBORSO PRESTITI</b>	RIMBORSO MUTUI E ALTRI FINANZIAMENTI A MEDIO LUNGO TERMINE	-	-
<b>TOTALE MACROAGGREGATI</b>	<b>24.126.662,00</b>	<b>24.126.662,00</b>		
<b>50 DEBITO PUBBLICO</b>	<b>24.126.662,00</b>	<b>24.126.662,00</b>		
2 QUOTA CAPITALE AMMORTAMENTO MUTUI E PRESTITI OBBLIGAZIONARI	24.126.662,00	24.126.662,00		

**PROSPETTO DELLE SPESE DI BILANCIO PER MISSIONI, PROGRAMMI E MACROAGGREGATI RIMBORSO  
PRESTITI - PREVISIONI DI COMPETENZA ESERCIZIO FINANZIARIO 2021**

-	-	-	-	-
-	-	-	-	-




**PROSPETTO DELLE SPESE DI BILANCIO PER MISSIONI, PROGRAMMI E MACROAGGREGATI USCITE PER CONTO TERZI E PARTITE DI GIRO - PREVISIONI DI COMPETENZA ESERCIZIO FINANZIARIO 2019**

	700	701	702	-
<b>MISSIONI PROGRAMMI \ MACROAGGREGATI</b>	<b>USCITE PER CONTO TERZI E PARTITE DI GIRO</b>	<b>USCITE PER PARTITE DI GIRO</b>	<b>USCITE PER CONTO TERZI</b>	<b>-</b>
<b>TOTALE MACROAGGREGATI</b>	<b>460.000.000,00</b>	<b>450.300.000,00</b>	<b>9.700.000,00</b>	
<b>99 SERVIZI PER CONTO TERZI</b>	<b>460.000.000,00</b>	<b>450.300.000,00</b>	<b>9.700.000,00</b>	
1 SERVIZI PER CONTO TERZI E PARTITE DI GIRO	460.000.000,00	450.300.000,00	9.700.000,00	



**PROSPETTO DELLE SPESE DI BILANCIO PER MISSIONI, PROGRAMMI E MACROAGGREGATI USCITE PER CONTO TERZI E PARTITE DI GIRO - PREVISIONI DI COMPETENZA ESERCIZIO FINANZIARIO 2019**

-	-	-	-	-
-	-	-	-	-




**PROSPETTO DELLE SPESE DI BILANCIO PER MISSIONI, PROGRAMMI E MACROAGGREGATI USCITE PER CONTO TERZI E PARTITE DI GIRO - PREVISIONI DI COMPETENZA ESERCIZIO FINANZIARIO 2020**

	700	701	702	-
<b>MISSIONI PROGRAMMI \ MACROAGGREGATI</b>	<b>USCITE PER CONTO TERZI E PARTITE DI GIRO</b>	<b>USCITE PER PARTITE DI GIRO</b>	<b>USCITE PER CONTO TERZI</b>	<b>-</b>

<b>TOTALE MACROAGGREGATI</b>	<b>460.000.000,00</b>	<b>450.300.000,00</b>	<b>9.700.000,00</b>	
<b>99 SERVIZI PER CONTO TERZI</b>	<b>460.000.000,00</b>	<b>450.300.000,00</b>	<b>9.700.000,00</b>	
1 SERVIZI PER CONTO TERZI E PARTITE DI GIRO	460.000.000,00	450.300.000,00	9.700.000,00	

**PROSPETTO DELLE SPESE DI BILANCIO PER MISSIONI, PROGRAMMI E MACROAGGREGATI USCITE PER CONTO TERZI E PARTITE DI GIRO - PREVISIONI DI COMPETENZA ESERCIZIO FINANZIARIO 2020**

-	-	-	-	-
-	-	-	-	-




**PROSPETTO DELLE SPESE DI BILANCIO PER MISSIONI, PROGRAMMI E MACROAGGREGATI USCITE PER CONTO TERZI E PARTITE DI GIRO - PREVISIONI DI COMPETENZA ESERCIZIO FINANZIARIO 2021**

	700	701	702	-
<b>MISSIONI PROGRAMMI \ MACROAGGREGATI</b>	<b>USCITE PER CONTO TERZI E PARTITE DI GIRO</b>	<b>USCITE PER PARTITE DI GIRO</b>	<b>USCITE PER CONTO TERZI</b>	<b>-</b>
<b>TOTALE MACROAGGREGATI</b>	<b>460.000.000,00</b>	<b>450.300.000,00</b>	<b>9.700.000,00</b>	
<b>99 SERVIZI PER CONTO TERZI</b>	<b>460.000.000,00</b>	<b>450.300.000,00</b>	<b>9.700.000,00</b>	
1 SERVIZI PER CONTO TERZI E PARTITE DI GIRO	460.000.000,00	450.300.000,00	9.700.000,00	

**PROSPETTO DELLE SPESE DI BILANCIO PER MISSIONI, PROGRAMMI E MACROAGGREGATI USCITE PER CONTO TERZI E PARTITE DI GIRO - PREVISIONI DI COMPETENZA ESERCIZIO FINANZIARIO 2021**

-	-	-	-	-
-	-	-	-	-





# Allegato U5

## Spese per Titoli e Macroaggregati

## SPESE PER TITOLI E MACROAGGREGATI

## TITOLI E MACROAGGREGATI DI SPESA

**TITOLO 1 SPESE CORRENTI**

- 101 REDDITI DA LAVORO DIPENDENTE
- 102 IMPOSTE E TASSE A CARICO DELL'ENTE
- 103 ACQUISTO DI BENI E SERVIZI
- 104 TRASFERIMENTI CORRENTI
- 107 INTERESSI PASSIVI
- 108 ALTRE SPESE PER REDDITI DA CAPITALE
- 109 RIMBORSI E POSTE CORRETTIVE DELLE ENTRATE
- 110 ALTRE SPESE CORRENTI

**100** **Totale** **TITOLO 1**

**TITOLO 2 SPESE IN CONTO CAPITALE**

- 202 INVESTIMENTI FISSI LORDI E ACQUISTO DI TERRENI
- 203 CONTRIBUTI AGLI INVESTIMENTI
- 204 ALTRI TRASFERIMENTI IN CONTO CAPITALE
- 205 ALTRE SPESE IN CONTO CAPITALE

**200** **Totale** **TITOLO 2**

**TITOLO 3 SPESE PER INCREMENTO ATTIVITÀ FINANZIARIE**

- 301 ACQUISIZIONI DI ATTIVITÀ FINANZIARIE
- 302 CONCESSIONE CREDITI DI BREVE TERMINE
- 303 CONCESSIONE CREDITI DI MEDIO-LUNGO TERMINE

**300** **Totale** **TITOLO 3**

**TITOLO 4 RIMBORSO PRESTITI**

- 403 RIMBORSO MUTUI E ALTRI FINANZIAMENTI A MEDIO LUNGO TERMINE

**400** **Totale** **TITOLO 4**

**TITOLO 7 USCITE PER CONTO TERZI E PARTITE DI GIRO**

- 701 USCITE PER PARTITE DI GIRO
- 702 USCITE PER CONTO TERZI

**700** **Totale** **TITOLO 7**

**TOTALE**



**SPESE PER TITOLI E MACROAGGREGATI**

Previsioni dell'anno 2019		Previsioni dell'anno 2020		Previsioni dell'anno 2021	
Totale	- di cui non ricorrenti	Totale	- di cui non ricorrenti	Totale	- di cui non ricorrenti
1.104.877.082,44	9.334.344,52	1.099.766.816,84	9.395.201,08	1.095.751.376,08	9.334.185,85
65.923.184,82	890.789,46	65.863.760,40	865.258,04	65.596.330,80	863.277,17
432.323.089,23	54.970.247,10	415.080.100,24	43.153.491,82	401.313.962,14	25.252.655,54
2.821.753.008,12	65.052.999,47	2.782.267.974,70	43.565.631,26	2.777.302.286,75	41.238.521,85
1.800.000,00	100.000,00	2.200.000,00	100.000,00	3.200.000,00	100.000,00
0,00	0,00	0,00	0,00	0,00	0,00
1.500.000,00	0,00	1.500.000,00	0,00	1.500.000,00	0,00
100.199.143,75	23.825.816,42	102.275.461,57	22.824.843,86	87.395.417,41	14.764.245,02
<b>4.528.375.508,36</b>	<b>154.174.196,97</b>	<b>4.468.954.113,75</b>	<b>119.904.426,06</b>	<b>4.432.059.373,18</b>	<b>91.552.885,43</b>
296.215.770,54	296.215.770,54	228.112.476,37	228.112.476,37	215.276.798,64	215.276.798,64
598.857.525,37	598.857.525,37	470.835.433,12	470.835.433,12	433.621.740,74	433.621.740,74
490.547,43	490.547,43	575.547,43	575.547,43	575.547,43	575.547,43
29.053.615,75	29.053.615,75	25.879.137,25	25.879.137,25	3.730.297,17	3.730.297,17
<b>924.617.459,09</b>	<b>924.617.459,09</b>	<b>725.402.594,17</b>	<b>725.402.594,17</b>	<b>653.204.383,98</b>	<b>653.204.383,98</b>
18.500.000,00	18.500.000,00	16.500.000,00	16.500.000,00	16.500.000,00	16.500.000,00
0,00	0,00	0,00	0,00	0,00	0,00
17.000.000,00	17.000.000,00	9.987.668,55	9.987.668,55	9.987.668,55	9.987.668,55
<b>35.500.000,00</b>	<b>35.500.000,00</b>	<b>26.487.668,55</b>	<b>26.487.668,55</b>	<b>26.487.668,55</b>	<b>26.487.668,55</b>
18.926.662,00	18.926.662,00	20.526.662,00	20.526.662,00	24.126.662,00	24.126.662,00
<b>18.926.662,00</b>	<b>18.926.662,00</b>	<b>20.526.662,00</b>	<b>20.526.662,00</b>	<b>24.126.662,00</b>	<b>24.126.662,00</b>
450.300.000,00	0,00	450.300.000,00	0,00	450.300.000,00	0,00
9.700.000,00	0,00	9.700.000,00	0,00	9.700.000,00	0,00
<b>460.000.000,00</b>	<b>0,00</b>	<b>460.000.000,00</b>	<b>0,00</b>	<b>460.000.000,00</b>	<b>0,00</b>
<b>5.967.419.629,45</b>	<b>1.133.218.318,06</b>	<b>5.701.371.038,47</b>	<b>892.321.350,78</b>	<b>5.595.878.087,71</b>	<b>795.371.599,96</b>

