

Technisches Begleitdokument

Inhaltsverzeichnis

Glossar	1
Aufstellung der Einnahmen nach Titeln Typologien und Kategorien	3
Aufstellung der Ausgaben nach Aufgabenbereichen Programmen und Gruppierungen	27
Anlage U5	119

GLOSSAR

Kurzbeschreibung	Titel
Aufstellung der Einnahmen nach Titeln Typologien und Kategorien	Aufstellung der Einnahmen nach Titeln Typologien und Kategorien
Aufstellung der Ausgaben nach Aufgabenbereichen Programmen und Gruppierungen	Aufstellung der Ausgaben nach Aufgabenbereichen Programmen und Gruppierungen
Anlage U5	Anlage U5 - Ausgaben nach Titel und Gruppierungen

Aufstellung der Einnahmen nach Titeln, Typologien und Kategorien

AUFSTELLUNG DER EINNAHMEN NACH TITELN, TYPOLOGIEN UND KATEGORIEN

TITEL TYPOLOGIE KATEGORIE	BEZEICHUNG
	Verwaltungsüberschuss / Mehrjähriger zweckgebundener Fonds
	SUMME
	Laufende Einnahmen aus Abgaben, Beiträgen und Ausgleichen
1010100	TYPOLOGIE 101: STEUERN, ABGABEN UND GLEICHGESETZTE EINNAHMEN
1010117	REGIONALER IRPEF-ZUSCHLAG - NICHT FÜR SANITÄTSAUSGABEN VORGESEHEN
1010120	REGIONALE WERTSCHÖPFUNGSSTEUER (IRAP)- NICHT FÜR SANITÄTSAUSGABEN VORGESEHEN
1010129	AKZISE AUF DIESELÖL
1010130	STEUER AUF ERDGAS
1010131	REGIONALE STEUER AUF ALS MOTORKRAFTSTOFF VERWENDETES BENZIN
1010139	STEUERN AUF AUTOVERSICHERUNGEN FÜR ZIVILSCHÄDEN
1010140	STEUER FÜR DIE REGISTRIERUNG INS ÖFFENTLICHE AUTOMOBILREGISTER (PRA)
1010146	REGIONALE ABGABE FÜR DAS RECHT AUF UNIVERSITÄTSSTUDIUM
1010150	KRAFTFAHRZEUGSTEUER
1010159	DEPONIESTEUER (LANDESABGABE FÜR DIE ABLAGERUNG VON FESTEN ABFÄLLEN IN DEPONIEEN)
1010199	SONSTIGE STEUERN, ABGABEN UND GLEICHGESETZTE N.A.B. ERTRÄGE
1010300	TYPOLOGIE 103: ABGABEN, DIE AN DIE SONDERAUTONOMIEN ABGETRETEN UND VON DIESEN GEREGLT WERDEN
1010301	EINKOMMENSTEUER AUF NATÜRLICHER PERSONEN (EHEMALIGE IRPEF)
1010302	KÖRPERSCHAFTSSTEUER (EHEMALIGE IRPEG)

AUFSTELLUNG DER EINNAHMEN NACH TITELN, TYPOLOGIEN UND KATEGORIEN

Veranschlagungen des Jahres 2019		Veranschlagungen des Jahres 2020		Veranschlagungen des Jahres 2021	
Summe	wovon nicht regelmäßige Einnahmen	Summe	wovon nicht regelmäßige Einnahmen	Summe	wovon nicht regelmäßige Einnahmen
70.924.310,14	70.924.310,14	43.915.384,46	43.915.384,46	20.664.657,94	20.664.657,94
444.758.000,00	0,00	449.998.664,00	0,00	449.998.664,00	0,00
20.360.000,00	0,00	20.726.480,00	0,00	20.726.480,00	0,00
270.788.000,00	0,00	275.662.184,00	0,00	275.662.184,00	0,00
0,00	0,00	0,00	0,00	0,00	0,00
0,00	0,00	0,00	0,00	0,00	0,00
0,00	0,00	0,00	0,00	0,00	0,00
16.000.000,00	0,00	16.000.000,00	0,00	16.000.000,00	0,00
29.000.000,00	0,00	29.000.000,00	0,00	29.000.000,00	0,00
460.000,00	0,00	460.000,00	0,00	460.000,00	0,00
108.000.000,00	0,00	108.000.000,00	0,00	108.000.000,00	0,00
150.000,00	0,00	150.000,00	0,00	150.000,00	0,00
0,00	0,00	0,00	0,00	0,00	0,00
3.932.990.006,00	9.000.000,00	3.896.271.220,00	9.000.000,00	3.896.271.220,00	9.000.000,00
1.824.570.000,00	0,00	1.932.744.260,00	0,00	1.932.744.260,00	0,00
290.130.000,00	0,00	295.352.340,00	0,00	295.352.340,00	0,00

AUFSTELLUNG DER EINNAHMEN NACH TITELN, TYPOLOGIEN UND KATEGORIEN

TITEL TYPOLOGIE KATEGORIE	BEZEICHUNG
1010303	ERSATZSTEUER DER EINKOMMENSTEUER (IRPEF) UND DER REGISTER- SOWIE DER STEMPELSTEUER AUF MIETEN VON
1010304	STEUERN AUF DEN WERTZUWACHS AUS DER ABTRETUNG VON FINANZANLAGEN
1010305	ERSATZSTEUERN IN BEZUG AUF EINBRINGUNGEN IN FIRMEN, ZUSAMMENLEGUNGEN UND ABSPALTUNGEN
1010309	VERMÖGENSSTEUER AUF IMMOBILIEN IM AUSLAND
1010310	STEUERN AUF ERWARTETE RÜCKSTELLUNGEN VON VERSICHERUNGSUNTERNEHMEN
1010311	STEUERN AUF FINANZANLAGEN WELCHE VON PHYSISCHEN PERSONEN IM AUSLAND GEHALTEN WERDEN UND WELCHE IM STA
1010312	STEUERN AUF DEN WERTZUWACHS AUS DER ABTRETUNG VON FINANZANLAGEN
1010313	ERSATZSTEUERN DER GEWINNSTEUER AUF ÜBERSCHÜSSE BEI DER VERÄUSSERUNG AKTIENBETEILIGUNGEN UND ANDER
1010314	STEUERN AUF LEBENSVERSICHERUNGEN
1010315	ERTRAGSTEUERN AUF EINNAHMEN VON PRIVATFLUGZEUGEN
1010318	RÜCKBEHALTE AUF ZINSEN UND ANDERE KAPITALERTRÄGE
1010319	RÜCKBEHALTE UND ERSATZSTEUERN AUF DIE VON KAPITALGESELLSCHAFTEN AUSGESCHÜTTETEN GEWINNE
1010321	MEHRWERTSTEUER (MWST.) AUF BINNENHANDEL
1010322	MEHRWERTSTEUER (MWST) AUF IMPORTE
1010323	STEUERN AUF VERSICHERUNGEN
1010324	AKZISE AUF TABAK
1010325	STEUER AUF DEN KONSUM VON ALKOHOL UND ALKOHOLISCHE GETRÄNKE
1010326	AKZISE AUF ELEKTRISCHE ENERGIE

AUFSTELLUNG DER EINNAHMEN NACH TITELN, TYPOLOGIEN UND KATEGORIEN

Veranschlagungen des Jahres 2019		Veranschlagungen des Jahres 2020		Veranschlagungen des Jahres 2021	
Summe	wovon nicht regelmäßige Einnahmen	Summe	wovon nicht regelmäßige Einnahmen	Summe	wovon nicht regelmäßige Einnahmen
22.000.000,00	0,00	22.000.000,00	0,00	22.000.000,00	0,00
0,00	0,00	0,00	0,00	0,00	0,00
0,00	0,00	0,00	0,00	0,00	0,00
0,00	0,00	0,00	0,00	0,00	0,00
10.000.000,00	0,00	10.000.000,00	0,00	10.000.000,00	0,00
0,00	0,00	0,00	0,00	0,00	0,00
4.000.000,00	0,00	4.000.000,00	0,00	4.000.000,00	0,00
0,00	0,00	0,00	0,00	0,00	0,00
0,00	0,00	0,00	0,00	0,00	0,00
0,00	0,00	0,00	0,00	0,00	0,00
30.000.000,00	0,00	30.000.000,00	0,00	30.000.000,00	0,00
8.000.000,00	0,00	8.000.000,00	0,00	8.000.000,00	0,00
768.590.000,00	0,00	782.424.620,00	0,00	782.424.620,00	0,00
136.000.000,00	0,00	130.000.000,00	0,00	130.000.000,00	0,00
34.500.000,00	0,00	34.500.000,00	0,00	34.500.000,00	0,00
73.000.000,00	0,00	73.000.000,00	0,00	73.000.000,00	0,00
72.000.000,00	0,00	72.000.000,00	0,00	72.000.000,00	0,00
20.000.000,00	0,00	20.000.000,00	0,00	20.000.000,00	0,00

AUFSTELLUNG DER EINNAHMEN NACH TITELN, TYPOLOGIEN UND KATEGORIEN

TITEL TYPOLOGIE KATEGORIE	BEZEICHUNG
1010327	AKZISE AUF ENERGIEERZEUGNISSE
1010329	STEUER AUF DEN VERBRAUCH VON DIESELÖL
1010330	STEUERN AUF ERDGAS
1010332	STEUER AUF DEN GEBRAUCH VON SCHMIERÖLEN UND BITUMEN AUS ERDÖL
1010333	REGISTERSTEUER
1010334	STEMPELSTEUER
1010336	EINHEITSSTEUER AUF SPORTWETTEN UND WETTEN
1010337	ERTRÄGE AUS LOTTO, LOTTERIEN UND SONSTIGEN GEWINNSPIELEN
1010338	STEUERN AUF UNTERHALTUNGSPROGRAMME
1010345	GEBÜHREN AUF STAATLICHE KONZESSIONEN
1010356	STEUER AUF DIE SCHWEFELDIOXIDEMISSIONEN
1010358	GRUNDGEBÜHR FÜR RADIO UND FERNSEHEN
1010362	KATASTERRECHTE
1010371	ERLÖSE AUF DEM VERKAUF VON DEGENERIEREN PRODUKTEN UND MARKEN DES STAATES
1010395	ANDERE AKZISEN N.A.B.
1010396	SONSTIGE EINNahmen AUS LOTTO, LOTTERIEN UND SONSTIGEN N.A.B. GEWINNSPIELEN
1010397	SONSTIGE N.A.B. RÜCKBEHALTE
1010398	SONSTIGE N.A.B ERSATZSTEUERN

AUFSTELLUNG DER EINNAHMEN NACH TITELN, TYPOLOGIEN UND KATEGORIEN

Veranschlagungen des Jahres 2019		Veranschlagungen des Jahres 2020		Veranschlagungen des Jahres 2021	
Summe	wovon nicht regelmäßige Einnahmen	Summe	wovon nicht regelmäßige Einnahmen	Summe	wovon nicht regelmäßige Einnahmen
155.000.000,00	0,00	155.000.000,00	0,00	155.000.000,00	0,00
0,00	0,00	0,00	0,00	0,00	0,00
23.500.000,00	0,00	23.500.000,00	0,00	23.500.000,00	0,00
2.800.000,00	0,00	2.800.000,00	0,00	2.800.000,00	0,00
67.000.000,00	0,00	67.000.000,00	0,00	67.000.000,00	0,00
39.000.000,00	0,00	39.000.000,00	0,00	39.000.000,00	0,00
2.000.000,00	0,00	2.000.000,00	0,00	2.000.000,00	0,00
37.000.000,00	0,00	35.000.000,00	0,00	35.000.000,00	0,00
100.000,00	0,00	100.000,00	0,00	100.000,00	0,00
3.500.000,00	0,00	3.500.000,00	0,00	3.500.000,00	0,00
0,00	0,00	0,00	0,00	0,00	0,00
750.000,00	0,00	750.000,00	0,00	750.000,00	0,00
5.500.000,00	0,00	5.500.000,00	0,00	5.500.000,00	0,00
100.000,00	0,00	100.000,00	0,00	100.000,00	0,00
500.000,00	0,00	500.000,00	0,00	500.000,00	0,00
0,00	0,00	0,00	0,00	0,00	0,00
5.500.000,00	0,00	5.500.000,00	0,00	5.500.000,00	0,00
50.000.000,00	0,00	50.000.000,00	0,00	50.000.000,00	0,00

AUFSTELLUNG DER EINNAHMEN NACH TITELN, TYPOLOGIEN UND KATEGORIEN

TITEL TYPOLOGIE KATEGORIE	BEZEICHUNG
1010399	SONSTIGE N.A.B. RÜCKBEHALTE
1000000	SUMME TITEL 1
	Laufende Zuwendungen
2010100	TIPOLOGIE 101: LAUFENDE ZUWENDUNGEN VON ÖFFENTLICHEN VERWALTUNGEN
2010101	LAUFENDE ZUWENDUNGEN SEITENS ZENTRALVERWALTUNGEN
2010102	LAUFENDE ZUWENDUNGEN SEITENS LOKALVERWALTUNGEN
2010300	TIPOLOGIE 103: LAUFENDE ZUWENDUNGEN VON UNTERNEHMEN
2010301	FÖRDERUNG SEITENS UNTERNEHMEN
2010302	ANDERE LAUFENDE ZUWENDUNGEN SEITENS UNTERNEHMEN
2010400	TIPOLOGIE 104: LAUFENDE ZUWENDUNGEN VON PRIVATEN SOZIALEINRICHTUNGEN
2010401	LAUFENDE ZUWENDUNGEN SEITENS PRIVATER SOZIALEINRICHTUNGEN
2010500	TIPOLOGIE 105: LAUFENDE ZUWENDUNGEN VON DER EUROPÄISCHEN UNION UND VOM REST DER WELT
2010501	LAUFENDE ZUWENDUNGEN SEITENS DER EUROPÄISCHEN UNION
2000000	SUMME TITEL 2

AUFSTELLUNG DER EINNAHMEN NACH TITELN, TYPOLOGIEN UND KATEGORIEN

Veranschlagungen des Jahres 2019		Veranschlagungen des Jahres 2020		Veranschlagungen des Jahres 2021	
Summe	wovon nicht regelmäßige Einnahmen	Summe	wovon nicht regelmäßige Einnahmen	Summe	wovon nicht regelmäßige Einnahmen
247.950.006,00	9.000.000,00	92.000.000,00	9.000.000,00	92.000.000,00	9.000.000,00
4.377.748.006,00	9.000.000,00	4.346.269.884,00	9.000.000,00	4.346.269.884,00	9.000.000,00
447.754.649,98	36.713.149,98	441.309.468,31	30.309.468,31	434.791.963,46	23.791.963,46
432.607.465,48	21.565.965,48	426.098.051,81	15.098.051,81	419.780.546,96	8.780.546,96
15.147.184,50	15.147.184,50	15.211.416,50	15.211.416,50	15.011.416,50	15.011.416,50
4.000.000,00	0,00	4.000.000,00	0,00	4.000.000,00	0,00
0,00	0,00	0,00	0,00	0,00	0,00
4.000.000,00	0,00	4.000.000,00	0,00	4.000.000,00	0,00
0,00	0,00	0,00	0,00	0,00	0,00
0,00	0,00	0,00	0,00	0,00	0,00
27.083.396,23	27.083.396,23	20.121.880,45	20.121.880,45	10.936.058,99	10.936.058,99
27.083.396,23	27.083.396,23	20.121.880,45	20.121.880,45	10.936.058,99	10.936.058,99
478.838.046,21	63.796.546,21	465.431.348,76	50.431.348,76	449.728.022,45	34.728.022,45

AUFSTELLUNG DER EINNAHMEN NACH TITELN, TYPOLOGIEN UND KATEGORIEN

TITEL TYPOLOGIE KATEGORIE	BEZEICHUNG
	Außersteuerliche Einnahmen
3010100	TYPOLOGIE 100: VERKAUF VON GÜTERN UND DIENSTEN UND EINNAHMEN AUS DER GEBARUNG VON GÜTERN
3010100	VERKAUF VON GÜTERN
3010200	TYPOLOGIE 100: VERKAUF VON GÜTERN UND DIENSTEN UND EINNAHMEN AUS DER GEBARUNG VON GÜTERN
3010200	ERLÖSE AUS DEM VERKAUF UND DER AUSGABE VON DIENSTEN
3010300	TYPOLOGIE 100: VERKAUF VON GÜTERN UND DIENSTEN UND EINNAHMEN AUS DER GEBARUNG VON GÜTERN
3010300	ERLÖSE AUS DER GEBARUNG VON GÜTERN
3020100	TYPOLOGIE 200: EINNAHMEN AUS TÄTIGKEITEN ZUR KONTROLLE UND BEKÄMPFUNG VON REGELWIDRIGKEITEN UND UNERLAUBTEN HANDLUNGEN
3020100	EINNAHMEN SEITENS ÖFFENTLICHER VERWALTUNGEN AUS TÄTIGKEITEN ZUR KONTROLLE UND BEKÄMPFUNG VON REGELWIDR
3020200	TYPOLOGIE 200: EINNAHMEN AUS TÄTIGKEITEN ZUR KONTROLLE UND BEKÄMPFUNG VON REGELWIDRIGKEITEN UND UNERLAUBTEN HANDLUNGEN
3020200	EINNAHMEN SEITENS HAUSHALTE ZUR KONTROLLE UND BEKÄMPFUNG VON REGELWIDRIGKEITEN UND UNERLAUBTEN HANDLUNGEN
3020300	TYPOLOGIE 200: EINNAHMEN AUS TÄTIGKEITEN ZUR KONTROLLE UND BEKÄMPFUNG VON REGELWIDRIGKEITEN UND UNERLAUBTEN HANDLUNGEN
3020300	EINNAHMEN SEITENS UNTERNEHMEN AUS DER TÄTIGKEIT UND BEKÄMPFUNG VON REGELWIDRIGKEITEN UND UNERLAUBTEN HANDLUNGEN
3020400	TYPOLOGIE 200: EINNAHMEN AUS TÄTIGKEITEN ZUR KONTROLLE UND BEKÄMPFUNG VON REGELWIDRIGKEITEN UND UNERLAUBTEN HANDLUNGEN
3020400	EINNAHMEN SEITENS PRIVATER SOZIALEINRICHTUNGEN AUS DER TÄTIGKEIT ZUR KONTROLLE UND BEKÄMPFUNG VON R
3030300	TYPOLOGIE 300: AKTIVZINSEN
3030300	SONSTIGE AKTIVZINSEN

AUFSTELLUNG DER EINNAHMEN NACH TITELN, TYPOLOGIEN UND KATEGORIEN

Veranschlagungen des Jahres 2019		Veranschlagungen des Jahres 2020		Veranschlagungen des Jahres 2021	
Summe	wovon nicht regelmäßige Einnahmen	Summe	wovon nicht regelmäßige Einnahmen	Summe	wovon nicht regelmäßige Einnahmen
6.680.000,00	0,00	6.680.000,00	0,00	6.680.000,00	0,00
6.680.000,00	0,00	6.680.000,00	0,00	6.680.000,00	0,00
58.304.600,00	0,00	58.344.700,00	0,00	58.344.700,00	0,00
58.304.600,00	0,00	58.344.700,00	0,00	58.344.700,00	0,00
27.230.000,00	0,00	27.230.000,00	0,00	27.230.000,00	0,00
27.230.000,00	0,00	27.230.000,00	0,00	27.230.000,00	0,00
10.000,00	10.000,00	10.000,00	10.000,00	10.000,00	10.000,00
10.000,00	10.000,00	10.000,00	10.000,00	10.000,00	10.000,00
814.334,91	814.334,91	813.000,00	813.000,00	813.000,00	813.000,00
814.334,91	814.334,91	813.000,00	813.000,00	813.000,00	813.000,00
4.009.000,00	4.009.000,00	4.009.000,00	4.009.000,00	4.009.000,00	4.009.000,00
4.009.000,00	4.009.000,00	4.009.000,00	4.009.000,00	4.009.000,00	4.009.000,00
75.000,00	75.000,00	75.000,00	75.000,00	75.000,00	75.000,00
75.000,00	75.000,00	75.000,00	75.000,00	75.000,00	75.000,00
520.000,00	0,00	520.000,00	0,00	517.452,78	0,00
520.000,00	0,00	520.000,00	0,00	517.452,78	0,00

AUFSTELLUNG DER EINNAHMEN NACH TITELN, TYPOLOGIEN UND KATEGORIEN

TITEL TYPOLOGIE KATEGORIE	BEZEICHUNG
3040200	TYPOLOGIE 400: SONSTIGE EINNAHMEN AUS KAPITALERTRÄGE
3040200	ERTRÄGE AUS DIVIDENDENAUSSCHÜTTUNG
3040300	TYPOLOGIE 400: SONSTIGE EINNAHMEN AUS KAPITALERTRÄGE
3040300	ERTRÄGE AUS GEWINN- UND ÜBERSCHUSSAUSSCHÜTTUNG
3050200	TYPOLOGIE 500: RÜCKERSTATTUNGEN UND ANDERE LAUFENDE EINNAHMEN
3050200	RÜCKERSTATTUNGEN IM EINGANG
3059900	TYPOLOGIE 500: RÜCKERSTATTUNGEN UND ANDERE LAUFENDE EINNAHMEN
3059900	ANDERE N.A.B. LAUFENDE EINNAHMEN
3000000	SUMME TITEL 3

AUFSTELLUNG DER EINNAHMEN NACH TITELN, TYPOLOGIEN UND KATEGORIEN

Veranschlagungen des Jahres 2019		Veranschlagungen des Jahres 2020		Veranschlagungen des Jahres 2021	
Summe	wovon nicht regelmäßige Einnahmen	Summe	wovon nicht regelmäßige Einnahmen	Summe	wovon nicht regelmäßige Einnahmen
3.000.000,00	3.000.000,00	3.000.000,00	3.000.000,00	3.000.000,00	3.000.000,00
3.000.000,00	3.000.000,00	3.000.000,00	3.000.000,00	3.000.000,00	3.000.000,00
0,00	0,00	0,00	0,00	0,00	0,00
0,00	0,00	0,00	0,00	0,00	0,00
94.435.689,05	16.800.000,00	94.177.723,12	16.800.000,00	94.148.330,02	16.800.000,00
94.435.689,05	16.800.000,00	94.177.723,12	16.800.000,00	94.148.330,02	16.800.000,00
17.155.000,00	0,00	17.155.000,00	0,00	17.155.000,00	0,00
17.155.000,00	0,00	17.155.000,00	0,00	17.155.000,00	0,00
212.233.623,96	24.708.334,91	212.014.423,12	24.707.000,00	211.982.482,80	24.707.000,00

AUFSTELLUNG DER EINNAHMEN NACH TITELN, TYPOLOGIEN UND KATEGORIEN

TITEL TYPOLOGIE KATEGORIE	BEZEICHUNG
	Investitionseinnahmen
4020100	TYPOLOGIE 200: INVESTITIONSBEITRÄGE
4020100	INVESTITIONSBEITRÄGE SEITENS ÖFFENTLICHER VERWALTUNGEN
4020200	TYPOLOGIE 200: INVESTITIONSBEITRÄGE
4020200	INVESTITIONSBEITRÄGE SEITENS HAUSHALTE
4020500	TYPOLOGIE 200: INVESTITIONSBEITRÄGE
4020500	INVESTITIONSBEITRÄGE SEITENS DER EUROPÄISCHEN UNION UND VOM REST DER WELT
4020600	TYPOLOGIE 200: INVESTITIONSBEITRÄGE
4020600	INVESTITIONSBETRÄGE, WELCHE FÜR DIE RÜCKZAHLUNG VON ANLEIHEN AN DIE ÖFFENTLICHEN VERWALTUNGEN BESTIMMT SIND
4031000	TYPOLOGIE 300: SONSTIGE INVESTITIONSZUWENDUNGEN
4031000	SONSTIGE INVESTITIONSZUWENDUNGEN SEITENS ÖFFENTLICHER VERWALTUNGEN
4031200	TYPOLOGIE 300: SONSTIGE INVESTITIONSZUWENDUNGEN
4031200	SONSTIGE INVESTITIONSZUWENDUNGEN SEITENS UNTERNEHMEN
4031400	TYPOLOGIE 300: SONSTIGE INVESTITIONSZUWENDUNGEN
4031400	SONSTIGE INVESTITIONSZUWENDUNGEN SEITENS DER EUROPÄISCHEN UNION UND VOM REST DER WELT
4040100	TYPOLOGIE 400: EINNahmen AUS DER VERÄUßERUNG MATERIELLER UND IMMATERIELLER GÜTER
4040100	VERÄUßERUNG MATERIELLER GÜTER

AUFSTELLUNG DER EINNAHMEN NACH TITELN, TYPOLOGIEN UND KATEGORIEN

Veranschlagungen des Jahres 2019		Veranschlagungen des Jahres 2020		Veranschlagungen des Jahres 2021	
Summe	wovon nicht regelmäßige Einnahmen	Summe	wovon nicht regelmäßige Einnahmen	Summe	wovon nicht regelmäßige Einnahmen
39.573.881,99	39.573.881,99	13.249.784,30	13.249.784,30	16.100,00	16.100,00
39.573.881,99	39.573.881,99	13.249.784,30	13.249.784,30	16.100,00	16.100,00
0,00	0,00	0,00	0,00	0,00	0,00
0,00	0,00	0,00	0,00	0,00	0,00
17.973.688,55	17.973.688,55	3.213.977,58	3.213.977,58	23.000,00	23.000,00
17.973.688,55	17.973.688,55	3.213.977,58	3.213.977,58	23.000,00	23.000,00
0,00	0,00	0,00	0,00	0,00	0,00
0,00	0,00	0,00	0,00	0,00	0,00
2.748.333,00	0,00	1.010.972,00	0,00	1.010.972,00	0,00
2.748.333,00	0,00	1.010.972,00	0,00	1.010.972,00	0,00
4.831.260,00	4.831.260,00	5.105.880,00	5.105.880,00	4.723.584,27	4.723.584,27
4.831.260,00	4.831.260,00	5.105.880,00	5.105.880,00	4.723.584,27	4.723.584,27
0,00	0,00	0,00	0,00	0,00	0,00
0,00	0,00	0,00	0,00	0,00	0,00
61.100.000,00	61.100.000,00	1.100.000,00	1.100.000,00	1.100.000,00	1.100.000,00
61.100.000,00	61.100.000,00	1.100.000,00	1.100.000,00	1.100.000,00	1.100.000,00

AUFSTELLUNG DER EINNAHMEN NACH TITELN, TYPOLOGIEN UND KATEGORIEN

TITEL TYPOLOGIE KATEGORIE	BEZEICHUNG
4040200	TYPOLOGIE 400: EINNAHMEN AUS DER VERÄUßERUNG MATERIELLER UND IMMATERIELLER GÜTER
4040200	ABTRETUNG VON GRUNDSTÜCKEN UND VON NICHT PRODUZIERTEN SACHVERMÖGEN
4050300	TYPOLOGIE 500: SONSTIGE INVESTITIONSEINNAHMEN
4050300	INVESTITIONSEINNAHMEN AUS RÜCKZAHLUNGEN, EINZIEHUNGEN UND ERSTATTUNGEN NICHT GESCHULDETER ODER ZU VIEL EINGENOMMEN
4050400	TYPOLOGIE 500: SONSTIGE INVESTITIONSEINNAHMEN
4050400	SONSTIGE N.A.B. INVESTITIONSEINNAHMEN
4000000	SUMME TITEL 4
	Einnahmen aus dem Abbau von Finanzanlagen
5010100	TYPOLOGIE 100: VERÄUßERUNG VON FINANZANLAGEN
5010100	VERÄUßERUNG VON BETEILIGUNGEN
5030100	TYPOLOGIE 300: EINHEBUNG MITTEL-/LANGFRISTIGER FORDERUNGEN
5030100	EINHEBUNG VON MITTEL-/LANGFRISTIGER FORDERUNGEN ZU EINEM VERGÜNSTIGTEN ZINSSATZ SEITENS ÖFFENTLICHEN VERWALTUNGEN
5030200	TYPOLOGIE 300: EINHEBUNG MITTEL-/LANGFRISTIGER FORDERUNGEN
5030200	EINHEBUNG VON MITTEL-/LANGFRISTIGER FORDERUNGEN ZU EINEM VERGÜNSTIGTEN ZINSSATZ SEITENS HAUSHALTE
5030300	TYPOLOGIE 300: EINHEBUNG MITTEL-/LANGFRISTIGER FORDERUNGEN
5030300	EINHEBUNG VON MITTEL-/LANGFRISTIGER FORDERUNGEN ZU EINEM VERGÜNSTIGTEN ZINSSATZ SEITENS UNTERNEHMEN
5000000	SUMME TITEL 5

AUFSTELLUNG DER EINNAHMEN NACH TITELN, TYPOLOGIEN UND KATEGORIEN

Veranschlagungen des Jahres 2019		Veranschlagungen des Jahres 2020		Veranschlagungen des Jahres 2021	
Summe	wovon nicht regelmäßige Einnahmen	Summe	wovon nicht regelmäßige Einnahmen	Summe	wovon nicht regelmäßige Einnahmen
20.500.000,00	20.500.000,00	500.000,00	500.000,00	500.000,00	500.000,00
20.500.000,00	20.500.000,00	500.000,00	500.000,00	500.000,00	500.000,00
10.966.811,62	0,00	10.068.676,56	0,00	10.068.676,56	0,00
10.966.811,62	0,00	10.068.676,56	0,00	10.068.676,56	0,00
0,00	0,00	0,00	0,00	0,00	0,00
0,00	0,00	0,00	0,00	0,00	0,00
157.693.975,16	143.978.830,54	34.249.290,44	23.169.641,88	17.442.332,83	6.362.684,27
0,00	0,00	0,00	0,00	0,00	0,00
0,00	0,00	0,00	0,00	0,00	0,00
35.369.659,68	20.000.000,00	24.264.468,57	20.000.000,00	24.264.468,57	20.000.000,00
35.369.659,68	20.000.000,00	24.264.468,57	20.000.000,00	24.264.468,57	20.000.000,00
4.207.932,43	0,00	3.322.163,25	0,00	3.322.163,25	0,00
4.207.932,43	0,00	3.322.163,25	0,00	3.322.163,25	0,00
152.204.075,87	152.204.075,87	71.204.075,87	71.204.075,87	62.204.075,87	62.204.075,87
152.204.075,87	152.204.075,87	71.204.075,87	71.204.075,87	62.204.075,87	62.204.075,87
191.781.667,98	172.204.075,87	98.790.707,69	91.204.075,87	89.790.707,69	82.204.075,87

AUFSTELLUNG DER EINNAHMEN NACH TITELN, TYPOLOGIEN UND KATEGORIEN

TITEL TYPOLOGIE KATEGORIE	BEZEICHUNG
	Verbindlichkeiten
6030100	TYPOLOGIE 300: AUFNAHME VON DARLEHEN UND SONSTIGE MITTEL-/LANGFRISTIGE FINANZIERUNGEN
6030100	MITTEL-/LANGFRISTIGE FINANZIERUNGEN
6000000	SUMME TITEL 6

AUFSTELLUNG DER EINNAHMEN NACH TITELN, TYPOLOGIEN UND KATEGORIEN

Veranschlagungen des Jahres 2019		Veranschlagungen des Jahres 2020		Veranschlagungen des Jahres 2021	
Summe	wovon nicht regelmäßige Einnahmen	Summe	wovon nicht regelmäßige Einnahmen	Summe	wovon nicht regelmäßige Einnahmen
18.200.000,00	18.200.000,00	40.700.000,00	40.700.000,00	0,00	0,00
18.200.000,00	18.200.000,00	40.700.000,00	40.700.000,00	0,00	0,00
18.200.000,00	18.200.000,00	40.700.000,00	40.700.000,00	0,00	0,00

AUFSTELLUNG DER EINNAHMEN NACH TITELN, TYPOLOGIEN UND KATEGORIEN

TITEL TYPOLOGIE KATEGORIE	BEZEICHUNG
	Einnahmen für Dritte und Durchlaufposten
9010100	TYPOLOGIE 100: EINNAHMEN FÜR DURCHLAUFPOSTEN
9010100	SONSTIGE RÜCKBEHALTE
9010200	TYPOLOGIE 100: EINNAHMEN FÜR DURCHLAUFPOSTEN
9010200	RÜCKBEHALTE AUF EINKOMMEN AUS NICHT SELBSTSTÄNDIGER ARBEIT
9010300	TYPOLOGIE 100: EINNAHMEN FÜR DURCHLAUFPOSTEN
9010300	RÜCKBEHALTE AUF EINKOMMEN AUS SELBSTSTÄNDIGER ARBEIT
9019900	TYPOLOGIE 100: EINNAHMEN FÜR DURCHLAUFPOSTEN
9019900	SONSTIGE EINNAHMEN FÜR DURCHLAUFPOSTEN
9020200	TYPOLOGIE 200: EINNAHMEN FÜR DRITTE
9020200	ZUWENDUNGEN VON ÖFFENTLICHEN VERWALTUNGEN FÜR TÄTIGKEITEN IM AUFTRAG DRITTER
9020400	TYPOLOGIE 200: EINNAHMEN FÜR DRITTE
9020400	EINLAGEN BEI/VON DRITTEN
9020500	TYPOLOGIE 200: EINNAHMEN FÜR DRITTE
9020500	EINHEBUNG VON STEUERN UND ABGABEN IM AUFTRAG DRITTER
9029900	TYPOLOGIE 200: EINNAHMEN FÜR DRITTE
9029900	SONSTIGE EINNAHMEN IM AUFTRAG DRITTER
9000000	SUMME TITEL 9

AUFSTELLUNG DER EINNAHMEN NACH TITELN, TYPOLOGIEN UND KATEGORIEN

Veranschlagungen des Jahres 2019		Veranschlagungen des Jahres 2020		Veranschlagungen des Jahres 2021	
Summe	wovon nicht regelmäßige Einnahmen	Summe	wovon nicht regelmäßige Einnahmen	Summe	wovon nicht regelmäßige Einnahmen
72.000.000,00	0,00	72.000.000,00	0,00	72.000.000,00	0,00
72.000.000,00	0,00	72.000.000,00	0,00	72.000.000,00	0,00
247.000.000,00	0,00	247.000.000,00	0,00	247.000.000,00	0,00
247.000.000,00	0,00	247.000.000,00	0,00	247.000.000,00	0,00
20.000.000,00	0,00	20.000.000,00	0,00	20.000.000,00	0,00
20.000.000,00	0,00	20.000.000,00	0,00	20.000.000,00	0,00
111.300.000,00	0,00	111.300.000,00	0,00	111.300.000,00	0,00
111.300.000,00	0,00	111.300.000,00	0,00	111.300.000,00	0,00
0,00	0,00	0,00	0,00	0,00	0,00
0,00	0,00	0,00	0,00	0,00	0,00
1.700.000,00	0,00	1.700.000,00	0,00	1.700.000,00	0,00
1.700.000,00	0,00	1.700.000,00	0,00	1.700.000,00	0,00
0,00	0,00	0,00	0,00	0,00	0,00
0,00	0,00	0,00	0,00	0,00	0,00
8.000.000,00	0,00	8.000.000,00	0,00	8.000.000,00	0,00
8.000.000,00	0,00	8.000.000,00	0,00	8.000.000,00	0,00
460.000.000,00	0,00	460.000.000,00	0,00	460.000.000,00	0,00

AUFSTELLUNG DER EINNAHMEN NACH TITELN, TYPOLOGIEN UND KATEGORIEN

TITEL TYPOLOGIE KATEGORIE	BEZEICHUNG
GESAMTBETRAG	

AUFSTELLUNG DER EINNAHMEN NACH TITELN, TYPOLOGIEN UND KATEGORIEN

Veranschlagungen des Jahres 2019		Veranschlagungen des Jahres 2020		Veranschlagungen des Jahres 2021	
Summe	wovon nicht regelmäßige Einnahmen	Summe	wovon nicht regelmäßige Einnahmen	Summe	wovon nicht regelmäßige Einnahmen
5.967.419.629,45	502.812.097,67	5.701.371.038,47	283.127.450,97	5.595.878.087,71	177.666.440,53

Aufstellung der Ausgaben nach Aufgabenbereichen, Programmen und Gruppierungen

AUFSTELLUNG DER HAUSHALTSAusGABEN NACH AUFGABENBEREICHEN, PROGRAMMEN UND GRUPPIERUNGEN FÜR LAUFENDE AusGABEN - VORANSCHLAG FÜR HAUSHALTSJAHR 2019

AUFGABENBEREICHE PROGRAMME \ GRUPPIERUNGEN	100	101	102	103
	LAUFENDE AusGABEN	EINKOMMEN AUS NICHT SELBSTÄNDIGER ARBEIT	STEUERN UND ABGABEN ZU LASTEN DER KÖRPERSCHAFT	ERWERB VON GÜTERN UND DIENSTLEISTUNG EN
SUMME GRUPPIERUNGEN	4.528.375.508,36	1.104.877.082,44	65.923.184,82	432.323.089,23
1 INSTITUTIONELLE ALLGEMEIN- UND VERWALTUNGSDIENSTE	373.363.853,44	140.163.310,44	8.003.831,47	155.122.734,15
1 INSTITUTIONELLE ORGANE	26.291.539,91	9.482.641,30	499.518,61	4.259.380,00
2 GENERALSEKRETARIAT	57.188.849,03	2.323.714,26	123.369,51	47.931.735,24
3 WIRTSCHAFTS- UND FINANZVERWALTUNG, PROGRAMMIERUNG UND VERWALTUNGSAMT	19.969.765,82	8.086.444,57	429.321,25	11.454.000,00
4 VERWALTUNG DER EINNAHMEN AUS ABGABEN UND STEUERBERATUNGSDIEN STE	42.539.047,79	25.784.059,75	5.230.981,34	11.524.006,70
5 VERWALTUNG DER STAATS- UND VERMÖGENSGÜTER	8.713.026,24	2.879.525,44	152.878,12	5.680.622,68
6 TECHNISCHES BÜRO	45.345.768,75	7.476.339,65	396.929,90	31.939.499,20
7 WAHLEN UND VOLKSBEFRAGUNGEN - EINWOHNERMELDE- UND STANDESAMT	0,00			0,00
8 STATISTIK UND INFORMATIONEN-SYSTEM E	41.943.829,28	6.675.125,27	354.392,08	32.433.562,69
10 HUMANE RESSOURCEN	73.379.855,78	70.286.524,47	391.331,31	2.690.000,00
11 SONSTIGE ALLGEMEINE DIENSTE	57.992.170,84	7.168.935,73	425.109,35	7.209.927,64
4 AUSBILDUNG UND RECHT AUF BILDUNG	896.212.788,30	716.883.158,10	44.773.480,48	31.369.980,04
1 VORSCHULUNTERRICHT	125.946.263,16	118.904.229,01	6.392.437,15	494.597,00
2 SONSTIGE NICHT-UNIVERSITÄRE UNTERRICHTSORDNUNG EN	661.193.485,05	592.678.447,08	38.099.632,99	12.724.385,04
3 SCHULBAU				

Jahr 2019
Titel 1
Seite 1

AUFSTELLUNG DER HAUSHALTSAusGABEN NACH AUFGABENBEREICHEN, PROGRAMMEN UND GRUPPIERUNGEN FÜR LAUFENDE AUSGABEN - VORANSCHLAG FÜR HAUSHALTSJAHR 2019

104	107	108	109	110
LAUFENDE ZUWENDUNGEN	PASSIVZINSEN	SONSTIGE AUSGABEN FÜR KAPITALERTRÄGE	RÜCKERSTATTUNGEN UND BERICHTIGUNGSPOSTEN DER EINNAHMEN	SONSTIGE LAUFENDE AUSGABEN
2.821.753.008,12	1.800.000,00		1.500.000,00	100,199,143.75
25.878.779,26	100.000,00		900.000,00	43,195,198.12
11.150.000,00			900.000,00	
6.810.030,02				
5.173.000,00				360,000.00
2.480.749,24				
12.000,00				
253.000,00	100.000,00			42,835,198.12
101.505.369,68				1,680,800.00
155.000,00				
16.590.219,94				1,100,800.00

AUFSTELLUNG DER HAUSHALTSAusGABEN NACH AUFGABENBEREICHEN, PROGRAMMEN UND GRUPPIERUNGEN FÜR LAUFENDE AUSGABEN - VORANSCHLAG FÜR HAUSHALTSJAHR 2019

AUFGABENBEREICHE PROGRAMME \ GRUPPIERUNGEN	100	101	102	103
	LAUFENDE AusGABEN	EINKOMMEN AUS NICHT SELBSTÄNDIGER ARBEIT	STEUERN UND ABGABEN ZU LASTEN DER KÖRPERSCHAFT	ERWERB VON GÜTERN UND DIENSTLEISTUNG EN
4 UNIVERSITÄTSAUSBILDUNG	80.733.122,60	1.226.291,33	65.105,53	5.044.886,00
6 AUSBILDUNGS-HILFSDIENSTE	18.994.829,69	3.708.336,53	196.881,16	11.079.612,00
7 RECHT AUF STUDIUM	9.345.087,80	365.854,15	19.423,65	2.026.500,00
5 SCHUTZ UND AUFWERTUNG KULTURELLER GÜTER UND TÄTIGKEITEN	40.010.971,90	9.705.397,62	515.220,37	3.023.882,41
1 AUFWERTUNG DER HISTORISCH INTERESSANTEN GÜTER	2.833.592,93	1.991.521,14	105.732,59	736.339,20
2 KULTURARBEIT UND VERSCHIEDENE INITIATIVEN IM KULTURBEREICH	37.177.378,97	7.713.876,48	409.487,78	2.287.543,21
6 MAßNAHMEN FÜR DIE JUGEND, SPORT UND FREIZEIT	11.912.746,33	1.377.861,34	73.152,78	1.012.304,00
1 SPORT UND FREIZEIT	3.721.505,23	597.768,76	31.736,47	755.000,00
2 JUGEND	8.191.241,10	780.092,58	41.416,31	257.304,00
7 TOURISMUS	17.512.553,01	1.147.899,52	60.943,49	1.800.000,00
1 ENTWICKLUNG UND AUFWERTUNG DES TOURISMUS	17.512.553,01	1.147.899,52	60.943,49	1.800.000,00
8 RAUMORDNUNG UND WOHNUNGSBAU	4.182.421,56	3.173.913,79	168.507,77	51.200,00
2 ÖFFENTLICHER UND ÖRTLICHER WOHNUNGSBAU SOWIE GEFÖRDERTER WOHNBAU	4.182.421,56	3.173.913,79	168.507,77	51.200,00
9 NACHHALTIGE ENTWICKLUNG MIT GEBIETS- UND UMWELTSCHUTZ	57.260.667,84	39.190.549,11	2.072.231,67	7.994.306,48
1 BODENMELIORIERUNG (BODENSCHUTZ)	7.180.880,93	4.189.316,98	222.416,95	2.469.147,00

Jahr 2019
Titel 1
Seite 3

AUFSTELLUNG DER HAUSHALTSAusGABEN NACH AUFGABENBEREICHEN, PROGRAMMEN UND GRUPPIERUNGEN FÜR LAUFENDE AUSGABEN - VORANSCHLAG FÜR HAUSHALTSJAHR 2019

104	107	108	109	110
LAUFENDE ZUWENDUNGEN	PASSIVZINSEN	SONSTIGE AUSGABEN FÜR KAPITALERTRÄGE	RÜCKERSTATTUNGEN UND BERICHTIGUNGSPOSTEN DER EINNAHMEN	SONSTIGE LAUFENDE AUSGABEN
74.396.839,74				
4.010.000,00				
6.353.310,00				580.000,00
26.766.471,50				
26.766.471,50				
9.449.428,21				
2.337.000,00				
7.112.428,21				
14.503.710,00				
14.503.710,00				
788.800,00				
788.800,00				
7.943.580,58				60.000,00
300.000,00				

AUFSTELLUNG DER HAUSHALTSAusGABEN NACH AUFGABENBEREICHEN, PROGRAMMEN UND GRUPPIERUNGEN FÜR LAUFENDE AUSGABEN - VORANSCHLAG FÜR HAUSHALTSJAHR 2019

AUFGABENBEREICHE PROGRAMME \ GRUPPIERUNGEN	100	101	102	103
	LAUFENDE AusGABEN	EINKOMMEN AUS NICHT SELBSTÄNDIGER ARBEIT	STEUERN UND ABGABEN ZU LASTEN DER KÖRPERSCHAFT	ERWERB VON GÜTERN UND DIENSTLEISTUNG EN
2 SCHUTZ, AUFWERTUNG UND WIEDERHERSTELLUNG DER UMWELT	10.181.323,81	6.111.725,45	312.800,44	1.658.728,00
3 MÜLLENTSORGUNG	919.712,42	873.345,34	46.367,08	
4 INTEGRIERTER WASSERDIENST	3.886.047,43	3.322.548,45	176.398,98	387.100,00
5 GESCHÜTZTE BEREICHE, NATURPARKS, NATUR- UND WALDSCHUTZ	33.986.506,85	23.705.352,56	1.258.552,15	3.417.091,48
8 LUFTQUALITÄT UND REDUZIERUNG DER LUFTVERSCHMUTZUNG	1.106.196,40	988.260,33	55.696,07	62.240,00
10 VERKEHR UND MOBILITÄTSFÖRDERUNG	235.444.386,85	44.029.705,71	2.348.344,30	186.993.172,24
1 EISENBAHNTRANSPORT	1.138.333,77	1.080.982,94	57.350,83	
2 NAHVERKEHR	178.911.132,12	5.268.477,13	279.710,99	171.290.132,05
4 SONSTIGE VERKEHRSARTEN	1.851.741,10	1.758.447,65	93.293,45	
5 STRAßENNETZ UND STRAßENINFRASTRUKTU REN	53.543.179,86	35.921.797,99	1.917.989,03	15.703.040,19
11 FREIWILLIGER RETTUNGSDIENST	20.461.133,11			44.791,94
1 ZIVILSCHUTZ	20.461.133,11			44.791,94
12 SOZIALE RECHTE, SOZIAL- UND FAMILIENPOLITIK	609.104.610,18	6.276.905,34	297.147,88	4.548.828,00
1 PROGRAMME FÜR KLEINKINDER UND MINDERJÄHRIGE SOWIE FÜR KINDERHORTE	38.041.521,61	1.658.567,88	51.953,73	285.000,00
2 MAßNAHMEN FÜR MENSCHEN MIT BEHINDERUNG	262.865.824,78	554.557,55	29.442,14	100.000,00
3 SENIORENBETREUUNG	5.104.401,80	1.257.632,13	66.769,67	
4 PROGRAMME FÜR VON SOZIALER AusGRENZUNG BEDROHTE MENSCHEN	18.746.384,17	645.133,19	34.250,98	139.500,00

Jahr 2019
Titel 1
Seite 5

AUFSTELLUNG DER HAUSHALTSAusGABEN NACH AUFGABENBEREICHEN, PROGRAMMEN UND GRUPPIERUNGEN FÜR LAUFENDE AUSGABEN - VORANSCHLAG FÜR HAUSHALTSJAHR 2019

104	107	108	109	110
LAUFENDE ZUWENDUNGEN	PASSIVZINSEN	SONSTIGE AUSGABEN FÜR KAPITALERTRÄGE	RÜCKERSTATTUNGEN UND BERICHTIGUNGSPOSTEN DER EINNAHMEN	SONSTIGE LAUFENDE AUSGABEN
2.098.069,92				0.00
5.545.510,66				60,000.00
2.073.164,60				
2.072.811,95				
352,65				
20.416.341,17				
20.416.341,17				
597.981.728,96				
36.046.000,00				
262.181.825,09				
3.780.000,00				
17.927.500,00				

AUFSTELLUNG DER HAUSHALTSAusGABEN NACH AUFGABENBEREICHEN, PROGRAMMEN UND GRUPPIERUNGEN FÜR LAUFENDE AUSGABEN - VORANSCHLAG FÜR HAUSHALTSJAHR 2019

AUFGABENBEREICHE PROGRAMME \ GRUPPIERUNGEN	100	101	102	103
	LAUFENDE AUSGABEN	EINKOMMEN AUS NICHT SELBSTÄNDIGER ARBEIT	STEUERN UND ABGABEN ZU LASTEN DER KÖRPERSCHAFT	ERWERB VON GÜTERN UND DIENSTLEISTUNG EN
5 MAßNAHMEN FÜR HAUSHALTE	157.420.700,64	807.771,49	42.885,89	1.150.000,00
7 PROGRAMMIERUNG UND STEUERUNG DER SOZIO-SANITÄREN UND SOZIALEN DIENSTE	123.429.977,35	981.480,59	52.108,15	2.847.968,00
8 KOOPERATION UND VERBANDSARBEIT	3.495.799,83	371.762,51	19.737,32	26.360,00
13 GESUNDHEITSSCHUTZ	1.254.111.942,95	5.521.710,80	293.155,78	4.335.700,00
1 REGIONALER GESUNDHEITSDIENST - LAUFENDE ORDENTLICHE FINANZIERUNG ZUR GARANTIE DES MINDESTBETREUUNGS- TANDARDS	1.231.121.942,95	5.521.710,80	293.155,78	4.335.700,00
2 REGIONALER GESUNDHEITSDIENST - LAUFENDE ZUSATZFINANZIERUNG ZUR DECKUNG DES MINDESTBETREUUNGSST ANDARDS	22.990.000,00			
7 SONSTIGE SANITÄTSAUSGABEN				
14 WIRTSCHAFTLICHE ENTWICKLUNG UND WETTBEWERBSFÄHIGKEIT	39.721.363,89	4.138.984,31	252.144,64	1.691.529,02
1 INDUSTRIE, KLEINE UND MITTLERE UNTERNEHMEN, HANDWERK	10.344.311,76	1.734.505,75	92.087,31	45.960,00
2 HANDEL - VERTRIEBSNETZE - VERBRAUCHERSCHUTZ	19.488.924,80	1.013.729,85	53.820,45	1.125.000,00
3 FORSCHUNG UND INNOVATION	8.255.727,33	1.390.748,71	73.836,88	520.569,02
4 NETZWERKE UND SONSTIGE DIENSTE VON ÖFFENTLICHEM NUTZEN	1.632.400,00		32.400,00	
15 ARBEITS- UND BERUFSausBILDUNGSPOL ITIK	150.108.151,23	121.530.549,69	6.441.882,59	6.369.310,30

Jahr 2019
Titel 1
Seite 7

AUFSTELLUNG DER HAUSHALTSAusGABEN NACH AUFGABENBEREICHEN, PROGRAMMEN UND GRUPPIERUNGEN FÜR LAUFENDE AUsgABEN - VORANSCHLAG FÜR HAUSHALTSJAHR 2019

104	107	108	109	110
LAUFENDE ZUWENDUNGEN	PASSIVZINSEN	SONSTIGE AUsgABEN FÜR KAPITALERTRÄGE	RÜCKERSTATTUNGEN UND BERICHTIGUNGSPosten DER EINNAHMEN	SONSTIGE LAUFENDE AUsgABEN
155.420.043,26				
119.548.420,61				
3.077.940,00				
1.243.361.376,37			600.000,00	
1.220.371.376,37			600.000,00	
22.990.000,00				
33.638.705,92				
8.471.758,70				
17.296.374,50				
6.270.572,72				
1.600.000,00				
15.766.408,65				

AUFSTELLUNG DER HAUSHALTSAusGABEN NACH AUFGABENBEREICHEN, PROGRAMMEN UND GRUPPIERUNGEN FÜR LAUFENDE AUSGABEN - VORANSCHLAG FÜR HAUSHALTSJAHR 2019

AUFGABENBEREICHE PROGRAMME \ GRUPPIERUNGEN	100	101	102	103
	LAUFENDE AUSGABEN	EINKOMMEN AUS NICHT SELBSTÄNDIGER ARBEIT	STEUERN UND ABGABEN ZU LASTEN DER KÖRPERSCHAFT	ERWERB VON GÜTERN UND DIENSTLEISTUNG EN
1 DIENSTE FÜR DIE ENTWICKLUNG DES ARBEITSMARKTES	607.167,05	564.212,19	29.954,86	13.000,00
2 BERUFSAUSBILDUNG	137.771.594,20	113.169.974,62	6.007.564,03	6.266.310,30
3 BESCHÄFTIGUNGSFÖRDERUNG	11.729.389,98	7.796.362,88	404.363,70	90.000,00
16 LANDWIRTSCHAFT, ERNÄHRUNGSWESEN UND FISCHEREI	33.317.289,79	8.896.148,00	472.309,55	1.079.750,00
1 ENTWICKLUNG DES LANDWIRTSCHAFTSSEKTORS UND DES NAHRUNGSMITTELBEREICHES	33.317.289,79	8.896.148,00	472.309,55	1.079.750,00
2 JAGD UND FISCHEREI				
17 ENERGIE UND DIVERSIFIKATION DER ENERGIEQUELLEN	5.069.151,21	1.186.175,47	62.975,74	3.650.000,00
1 ENERGIEQUELLEN	5.069.151,21	1.186.175,47	62.975,74	3.650.000,00
18 BEZIEHUNGEN ZU DEN ANDEREN GEBIETS- UND LOKALKÖRPERSCHAFTEN	723.379.433,59	1.654.813,20	87.856,31	23.202.468,00
1 BEZIEHUNGEN ZU DEN ANDEREN GEBIETSKÖRPERSCHAFTEN	723.379.433,59	1.654.813,20	87.856,31	23.202.468,00
19 INTERNATIONALE BEZIEHUNGEN	308.897,55			33.132,65
1 INTERNATIONALE BEZIEHUNGEN UND KOOPERATION IN DER ENTWICKLUNG	308.897,55			33.132,65
20 FONDS UND RÜCKSTELLUNGEN	55.093.145,63			
1 RESERVEFONDS	22.793.084,33			
2 FONDS FÜR FORDERUNGEN MIT ZWEIFELHAFTER ODER SCHWIERIGER KAPITALEINBRINGUNG	21.765.061,30			

Jahr 2019
Titel 1
Seite 9

AUFSTELLUNG DER HAUSHALTSAusGABEN NACH AUFGABENBEREICHEN, PROGRAMMEN UND GRUPPIERUNGEN FÜR LAUFENDE AUFGABEN - VORANSCHLAG FÜR HAUSHALTSJAHR 2019

104	107	108	109	110
LAUFENDE ZUWENDUNGEN	PASSIVZINSEN	SONSTIGE AUFGABEN FÜR KAPITALERTRÄGE	RÜCKERSTATTUNGEN UND BERICHTIGUNGSPOSTEN DER EINNÄHMEN	SONSTIGE LAUFENDE AUFGABEN
12.327.745,25				
3.438.663,40				
22.799.082,24				70.000,00
22.799.082,24				70.000,00
170.000,00				
170.000,00				
698.434.296,08				
698.434.296,08				
275.764,90				
275.764,90				
				55.093.145,63
				22.793.084,33
				21.765.061,30

AUFSTELLUNG DER HAUSHALTSAusGABEN NACH AUFGABENBEREICHEN, PROGRAMMEN UND GRUPPIERUNGEN FÜR LAUFENDE AUSGABEN - VORANSCHLAG FÜR HAUSHALTSJAHR 2019

AUFGABENBEREICHE PROGRAMME \ GRUPPIERUNGEN	100	101	102	103
	LAUFENDE AUSGABEN	EINKOMMEN AUS NICHT SELBSTÄNDIGER ARBEIT	STEUERN UND ABGABEN ZU LASTEN DER KÖRPERSCHAFT	ERWERB VON GÜTERN UND DIENSTLEISTUNG EN
3 SONSTIGE FONDS	10.535.000,00			
50 STAATVERSCHULDUNG	1.800.000,00			
1 ZINSANTEIL AMORTISATION VON DARLEHEN UND ANLEIHEN	1.800.000,00			

AUFSTELLUNG DER HAUSHALTSAusGABEN NACH AUFGABENBEREICHEN, PROGRAMMEN UND GRUPPIERUNGEN FÜR LAUFENDE AUSGABEN - VORANSCHLAG FÜR HAUSHALTSJAHR 2019

104	107	108	109	110
LAUFENDE ZUWENDUNGEN	PASSIVZINSEN	SONSTIGE AUSGABEN FÜR KAPITALERTRÄGE	RÜCKERSTATTUNGEN UND BERICHTIGUNGSPOSTEN DER EINNAHMEN	SONSTIGE LAUFENDE AUSGABEN
				10,535,000.00
	1.700.000,00			100,000.00
	1.700.000,00			100,000.00

AUFSTELLUNG DER HAUSHALTSAusGABEN NACH AUFGABENBEREICHEN, PROGRAMMEN UND GRUPPIERUNGEN FÜR LAUFENDE AusGABEN - VORANSCHLAG FÜR HAUSHALTSJAHR 2020

	100	101	102	103
AUFGABENBEREICHE PROGRAMME \ GRUPPIERUNGEN	LAUFENDE AusGABEN	EINKOMMEN AUS NICHT SELBSTÄNDIGER ARBEIT	STEUERN UND ABGABEN ZU LASTEN DER KÖRPERSCHAFT	ERWERB VON GÜTERN UND DIENSTLEISTUN- GEN
SUMME GRUPPIERUNGEN	4.468.954.113,75	1.099.766.816,84	65.863.760,40	415.080.100,24
1 INSTITUTIONELLE ALLGEMEIN- UND VERWALTUNGSDIENSTE	349.969.071,29	135.876.050,86	8.018.519,10	142.247.728,66
1 INSTITUTIONELLE ORGANE	26.083.352,91	9.482.641,30	499.518,61	3.664.193,00
2 GENERALSEKRETARIAT	43.825.274,33	2.323.714,26	123.369,51	38.950.025,25
3 WIRTSCHAFTS- UND FINANZVERWALTUNG, PROGRAMMIERUNG UND VERWALTUNGSAMT	19.969.765,82	8.086.444,57	429.321,25	11.454.000,00
4 VERWALTUNG DER EINNAHMEN AUS ABGABEN UND STEUERBERATUNGSDIEN- STE	42.813.320,79	25.965.030,28	5.247.792,81	11.600.497,70
5 VERWALTUNG DER STAATS- UND VERMÖGENSGÜTER	8.713.026,24	2.879.525,44	152.878,12	5.680.622,68
6 TECHNISCHES BÜRO	45.243.768,75	7.476.339,65	396.929,90	31.837.499,20
7 WAHLEN UND VOLKSBEFRAGUNGEN - EINWOHNERMELDE- UND STANDESAMT				
8 STATISTIK UND INFORMATIONEN-SYSTEM E	36.597.820,49	6.675.125,27	354.392,08	29.307.393,90
10 HUMANE RESSOURCEN	68.888.490,89	65.818.294,36	391.707,47	2.666.489,06
11 SONSTIGE ALLGEMEINE DIENSTE	57.834.251,07	7.168.935,73	422.609,35	7.087.007,87
4 AUSBILDUNG UND RECHT AUF BILDUNG	884.839.833,08	716.305.379,24	44.739.180,34	28.645.213,50
1 VORSCHULUNTERRICHT	125.938.063,16	118.904.229,01	6.392.437,15	486.397,00
2 SONSTIGE NICHT-UNIVERSITÄRE UNTERRICHTSORDNUN- GEN	660.647.310,16	592.100.668,22	38.065.332,85	12.650.089,15
3 SCHULBAU				

Jahr 2020
Titel 1
Seite 1

AUFSTELLUNG DER HAUSHALTSAusGABEN NACH AUFGABENBEREICHEN, PROGRAMMEN UND GRUPPIERUNGEN FÜR LAUFENDE AUsgABEN - VORANSCHLAG FÜR HAUSHALTSJAHR 2020

104	107	108	109	110
LAUFENDE ZUWENDUNGEN	PASSIVZINSEN	SONSTIGE AUsgABEN FÜR KAPITALERTRÄGE	RÜCKERSTATTUNGEN UND BERICHTIGUNGSPosten DER EINNAHMEN	SONSTIGE LAUFENDE AUsgABEN
2.782.267.974,70	2.200.000,00		1.500.000,00	102,275,461.57
19.664.074,55	100.000,00		900.000,00	43,162,698.12
11.537.000,00			900.000,00	
2.428.165,31				
5.173.000,00				360,000.00
260.909,24				
12.000,00				
253.000,00	100.000,00			42,802,698.12
93.755.356,00				1,394,704.00
155.000,00				
16.730.419,94				1,100,800.00

AUFSTELLUNG DER HAUSHALTSAusGABEN NACH AUFGABENBEREICHEN, PROGRAMMEN UND GRUPPIERUNGEN FÜR LAUFENDE AUSGABEN - VORANSCHLAG FÜR HAUSHALTSJAHR 2020

AUFGABENBEREICHE PROGRAMME \ GRUPPIERUNGEN	100	101	102	103
	LAUFENDE AusGABEN	EINKOMMEN AUS NICHT SELBSTÄNDIGER ARBEIT	STEUERN UND ABGABEN ZU LASTEN DER KÖRPERSCHAFT	ERWERB VON GÜTERN UND DIENSTLEISTUNG EN
4 UNIVERSITÄTSAUSBILDUNG	72.840.447,83	1.226.291,33	65.105,53	4.379.715,35
6 AUSBILDUNGS-HILFSDIENSTE	19.002.120,13	3.708.336,53	196.881,16	10.799.612,00
7 RECHT AUF STUDIUM	6.411.891,80	365.854,15	19.423,65	329.400,00
5 SCHUTZ UND AUFWERTUNG KULTURELLER GÜTER UND TÄTIGKEITEN	37.553.441,73	9.705.397,62	515.220,37	2.799.463,77
1 AUFWERTUNG DER HISTORISCH INTERESSANTEN GÜTER	2.833.592,93	1.991.521,14	105.732,59	736.339,20
2 KULTURARBEIT UND VERSCHIEDENE INITIATIVEN IM KULTURBEREICH	34.719.848,80	7.713.876,48	409.487,78	2.063.124,57
6 MAßNAHMEN FÜR DIE JUGEND, SPORT UND FREIZEIT	4.787.015,14	1.377.861,34	73.152,78	957.304,00
1 SPORT UND FREIZEIT	3.291.897,04	597.768,76	31.736,47	700.000,00
2 JUGEND	1.495.118,10	780.092,58	41.416,31	257.304,00
7 TOURISMUS	14.867.553,01	1.147.899,52	60.943,49	1.125.000,00
1 ENTWICKLUNG UND AUFWERTUNG DES TOURISMUS	14.867.553,01	1.147.899,52	60.943,49	1.125.000,00
8 RAUMORDNUNG UND WOHNUNGSBAU	4.157.944,24	3.173.913,79	168.507,77	26.722,68
2 ÖFFENTLICHER UND ÖRTLICHER WOHNUNGSBAU SOWIE GEFÖRDERTER WOHNBAU	4.157.944,24	3.173.913,79	168.507,77	26.722,68
9 NACHHALTIGE ENTWICKLUNG MIT GEBIETS- UND UMWELTSCHUTZ	50.449.008,65	38.932.721,95	2.063.943,67	5.063.786,07
1 BODENMELIORIERUNG (BODENSCHUTZ)	5.245.685,21	4.189.316,98	222.416,95	833.951,28

Jahr 2020
Titel 1
Seite 3

AUFSTELLUNG DER HAUSHALTSAusGABEN NACH AUFGABENBEREICHEN, PROGRAMMEN UND GRUPPIERUNGEN FÜR LAUFENDE AUSGABEN - VORANSCHLAG FÜR HAUSHALTSJAHR 2020

104	107	108	109	110
LAUFENDE ZUWENDUNGEN	PASSIVZINSEN	SONSTIGE AUSGABEN FÜR KAPITALERTRÄGE	RÜCKERSTATTUNGEN UND BERICHTIGUNGSPOSTEN DER EINNAHMEN	SONSTIGE LAUFENDE AUSGABEN
67.169.335,62				
4.297.290,44				
5.403.310,00				293,904.00
24.533.359,97				
24.533.359,97				
2.378.697,02				
1.962.391,81				
416.305,21				
12.533.710,00				
12.533.710,00				
788.800,00				
788.800,00				
4.328.556,96				60,000.00

AUFSTELLUNG DER HAUSHALTSAusGABEN NACH AUFGABENBEREICHEN, PROGRAMMEN UND GRUPPIERUNGEN FÜR LAUFENDE AUSGABEN - VORANSCHLAG FÜR HAUSHALTSJAHR 2020

AUFGABENBEREICHE PROGRAMME \ GRUPPIERUNGEN	100	101	102	103
	LAUFENDE AusGABEN	EINKOMMEN AUS NICHT SELBSTÄNDIGER ARBEIT	STEUERN UND ABGABEN ZU LASTEN DER KÖRPERSCHAFT	ERWERB VON GÜTERN UND DIENSTLEISTUNG EN
2 SCHUTZ, AUFWERTUNG UND WIEDERHERSTELLUNG DER UMWELT	8.436.512,59	5.949.210,29	312.800,44	1.355.889,00
3 MÜLLENTSORGUNG	919.712,42	873.345,34	46.367,08	
4 INTEGRIERTER WASSERDIENST	3.798.947,43	3.322.548,45	176.398,98	300.000,00
5 GESCHÜTZTE BEREICHE, NATURPARKS, NATUR- UND WALDSCHUTZ	31.055.388,81	23.705.352,56	1.258.552,15	2.521.540,00
8 LUFTQUALITÄT UND REDUZIERUNG DER LUFTVERSCHMUTZUNG	992.762,19	892.948,33	47.408,07	52.405,79
10 VERKEHR UND MOBILITÄTSFÖRDERUNG	238.555.154,90	44.029.705,71	2.348.344,30	190.575.687,18
1 EISENBAHNTRANSPORT	1.138.333,77	1.080.982,94	57.350,83	
2 NAHVERKEHR	188.939.474,16	5.268.477,13	279.710,99	181.790.220,98
4 SONSTIGE VERKEHRSARTEN	1.851.741,10	1.758.447,65	93.293,45	
5 STRAßENNETZ UND STRAßENINFRASTRUKTU REN	46.625.605,87	35.921.797,99	1.917.989,03	8.785.466,20
11 FREIWILLIGER RETTUNGSDIENST	18.216.423,37			22.423,37
1 ZIVILSCHUTZ	18.216.423,37			22.423,37
12 SOZIALE RECHTE, SOZIAL- UND FAMILIENPOLITIK	606.905.452,18	6.276.905,34	297.147,88	4.505.860,00
1 PROGRAMME FÜR KLEINKINDER UND MINDERJÄHRIGE SOWIE FÜR KINDERHORTE	38.041.521,61	1.658.567,88	51.953,73	285.000,00
2 MAßNAHMEN FÜR MENSCHEN MIT BEHINDERUNG	262.865.824,78	554.557,55	29.442,14	100.000,00
3 SENIORENBETREUUNG	5.104.401,80	1.257.632,13	66.769,67	
4 PROGRAMME FÜR VON SOZIALER AusGRENZUNG BEDROHTE MENSCHEN	18.746.384,17	645.133,19	34.250,98	139.500,00

Jahr 2020
Titel 1
Seite 5

AUFSTELLUNG DER HAUSHALTSAusGABEN NACH AUFGABENBEREICHEN, PROGRAMMEN UND GRUPPIERUNGEN FÜR LAUFENDE AUSGABEN - VORANSCHLAG FÜR HAUSHALTSJAHR 2020

104	107	108	109	110
LAUFENDE ZUWENDUNGEN	PASSIVZINSEN	SONSTIGE AUSGABEN FÜR KAPITALERTRÄGE	RÜCKERSTATTUNGEN UND BERICHTIGUNGSPOSTEN DER EINNAHMEN	SONSTIGE LAUFENDE AUSGABEN
818.612,86				
3.509.944,10				60.000,00
1.601.417,71				
1.601.065,06				
352,65				
18.194.000,00				
18.194.000,00				
595.825.538,96				
36.046.000,00				
262.181.825,09				
3.780.000,00				
17.927.500,00				

AUFSTELLUNG DER HAUSHALTSAusGABEN NACH AUFGABENBEREICHEN, PROGRAMMEN UND GRUPPIERUNGEN FÜR LAUFENDE AUSGABEN - VORANSCHLAG FÜR HAUSHALTSJAHR 2020

AUFGABENBEREICHE PROGRAMME \ GRUPPIERUNGEN	100	101	102	103
	LAUFENDE AUSGABEN	EINKOMMEN AUS NICHT SELBSTÄNDIGER ARBEIT	STEUERN UND ABGABEN ZU LASTEN DER KÖRPERSCHAFT	ERWERB VON GÜTERN UND DIENSTLEISTUNG EN
5 MAßNAHMEN FÜR HAUSHALTE	157.420.700,64	807.771,49	42.885,89	1.150.000,00
7 PROGRAMMIERUNG UND STEUERUNG DER SOZIO-SANITÄREN UND SOZIALEN DIENSTE	121.931.009,35	981.480,59	52.108,15	2.805.000,00
8 KOOPERATION UND VERBANDSARBEIT	2.795.609,83	371.762,51	19.737,32	26.360,00
13 GESUNDHEITSSCHUTZ	1.265.276.175,85	5.521.710,80	293.155,78	4.744.700,00
1 REGIONALER GESUNDHEITSDIENST - LAUFENDE ORDENTLICHE FINANZIERUNG ZUR GARANTIE DES MINDESBETREUUNGS- TANDARDS	1.242.286.175,85	5.521.710,80	293.155,78	4.744.700,00
2 REGIONALER GESUNDHEITSDIENST - LAUFENDE ZUSATZFINANZIERUNG ZUR DECKUNG DES MINDESBETREUUNGSST ANDARDS	22.990.000,00			
7 SONSTIGE SANITÄTSAUSGABEN				
14 WIRTSCHAFTLICHE ENTWICKLUNG UND WETTBEWERBSFÄHIGKEIT	28.975.677,95	4.151.584,31	220.620,73	456.900,00
1 INDUSTRIE, KLEINE UND MITTLERE UNTERNEHMEN, HANDWERK	9.011.081,66	1.734.505,75	92.087,31	17.960,00
2 HANDEL - VERTRIEBSNETZE - VERBRAUCHERSCHUTZ	10.177.021,89	1.013.729,85	53.820,45	
3 FORSCHUNG UND INNOVATION	8.187.574,40	1.403.348,71	74.712,97	438.940,00
4 NETZWERKE UND SONSTIGE DIENSTE VON ÖFFENTLICHEM NUTZEN	1.600.000,00			
15 ARBEITS- UND BERUFSausBILDUNGSPOL ITIK	148.907.737,99	121.530.549,69	6.441.882,59	6.367.754,75

Jahr 2020
Titel 1
Seite 7

AUFSTELLUNG DER HAUSHALTSAusGABEN NACH AUFGABENBEREICHEN, PROGRAMMEN UND GRUPPIERUNGEN FÜR LAUFENDE AUSGABEN - VORANSCHLAG FÜR HAUSHALTSJAHR 2020

104	107	108	109	110
LAUFENDE ZUWENDUNGEN	PASSIVZINSEN	SONSTIGE AUSGABEN FÜR KAPITALERTRÄGE	RÜCKERSTATTUNGEN UND BERICHTIGUNGSPOSTEN DER EINNAHMEN	SONSTIGE LAUFENDE AUSGABEN
155.420.043,26				
118.092.420,61				
2.377.750,00				
1.254.116.609,27			600.000,00	
1.231.126.609,27			600.000,00	
22.990.000,00				
24.146.572,91				
7.166.528,60				
9.109.471,59				
6.270.572,72				
1.600.000,00				
14.567.550,96				

AUFSTELLUNG DER HAUSHALTSAusGABEN NACH AUFGABENBEREICHEN, PROGRAMMEN UND GRUPPIERUNGEN FÜR LAUFENDE AUSGABEN - VORANSCHLAG FÜR HAUSHALTSJAHR 2020

AUFGABENBEREICHE PROGRAMME \ GRUPPIERUNGEN	100	101	102	103
	LAUFENDE AusGABEN	EINKOMMEN AUS NICHT SELBSTÄNDIGER ARBEIT	STEUERN UND ABGABEN ZU LASTEN DER KÖRPERSCHAFT	ERWERB VON GÜTERN UND DIENSTLEISTUNG EN
1 DIENSTE FÜR DIE ENTWICKLUNG DES ARBEITSMARKTES	607.167,05	564.212,19	29.954,86	13.000,00
2 BERUFSausBILDUNG	137.821.594,20	113.169.974,62	6.007.564,03	6.264.754,75
3 BESCHÄFTIGUNGSFÖRD ERUNG	10.478.976,74	7.796.362,88	404.363,70	90.000,00
16 LANDWIRTSCHAFT, ERNÄHRUNGSWESEN UND FISCHEREI	25.925.289,79	8.896.148,00	472.309,55	734.750,00
1 ENTWICKLUNG DES LANDWIRTSCHAFTSSEKT ORS UND DES NAHRUNGSMITTELBEREI CHS	25.925.289,79	8.896.148,00	472.309,55	734.750,00
2 JAGD UND FISCHEREI				
17 ENERGIE UND DIVERSIFIKATION DER ENERGIEQUELLEN	4.774.151,21	1.186.175,47	62.975,74	3.500.000,00
1 ENERGIEQUELLEN	4.774.151,21	1.186.175,47	62.975,74	3.500.000,00
18 BEZIEHUNGEN ZU DEN ANDEREN GEBIETS- UND LOKALKÖRPERSCHAFTEN	724.426.020,76	1.654.813,20	87.856,31	23.202.468,00
1 BEZIEHUNGEN ZU DEN ANDEREN GEBIETSKÖRPERSCHAFT EN	724.426.020,76	1.654.813,20	87.856,31	23.202.468,00
19 INTERNATIONALE BEZIEHUNGEN	610.103,16			104.338,26
1 INTERNATIONALE BEZIEHUNGEN UND KOOPERATION IN DER ENTWICKLUNG	610.103,16			104.338,26
20 FONDS UND RÜCKSTELLUNGEN	57.558.059,45			
1 RESERVEFONDS	25.992.111,76			
2 FONDS FÜR FORDERUNGEN MIT ZWEIFELHAFTER ODER SCHWIERIGER KAPITALEINBRINGUNG	21.730.947,69			

Jahr 2020
Titel 1
Seite 9

AUFSTELLUNG DER HAUSHALTSAusGABEN NACH AUFGABENBEREICHEN, PROGRAMMEN UND GRUPPIERUNGEN FÜR LAUFENDE AUFGABEN - VORANSCHLAG FÜR HAUSHALTSJAHR 2020

104	107	108	109	110
LAUFENDE ZUWENDUNGEN	PASSIVZINSEN	SONSTIGE AUFGABEN FÜR KAPITALERTRÄGE	RÜCKERSTATTUNGEN UND BERICHTIGUNGSPosten DER Einnahmen	SONSTIGE LAUFENDE AUFGABEN
12.379.300,80				
	2.188.250,16			
				15.822.082,24
				15.822.082,24
				25.000,00
				25.000,00
				699.480.883,25
				699.480.883,25
				505.764,90
				505.764,90
				57.558.059,45
				25,992,111.76
				21,730,947.69

AUFSTELLUNG DER HAUSHALTSAusGABEN NACH AUFGABENBEREICHEN, PROGRAMMEN UND GRUPPIERUNGEN FÜR LAUFENDE AUSGABEN - VORANSCHLAG FÜR HAUSHALTSJAHR 2020

AUFGABENBEREICHE PROGRAMME \ GRUPPIERUNGEN	100	101	102	103
	LAUFENDE AUSGABEN	EINKOMMEN AUS NICHT SELBSTÄNDIGER ARBEIT	STEUERN UND ABGABEN ZU LASTEN DER KÖRPERSCHAFT	ERWERB VON GÜTERN UND DIENSTLEISTUNG EN
3 SONSTIGE FONDS	9.835.000,00			
50 STAATVERSCHULDUNG	2.200.000,00			
1 ZINSANTEIL AMORTISATION VON DARLEHEN UND ANLEIHEN	2.200.000,00			

AUFSTELLUNG DER HAUSHALTSAusGABEN NACH AUFGABENBEREICHEN, PROGRAMMEN UND GRUPPIERUNGEN FÜR LAUFENDE AUsgABEN - VORANSCHLAG FÜR HAUSHALTSJAHR 2020

104	107	108	109	110
LAUFENDE ZUWENDUNGEN	PASSIVZINSEN	SONSTIGE AUsgABEN FÜR KAPITALERTRÄGE	RÜCKERSTATTUNGEN UND BERICHTIGUNGSPosten DER EINNAHMEN	SONSTIGE LAUFENDE AUsgABEN
				9,835,000.00
	2.100.000,00			100,000.00
	2.100.000,00			100,000.00

AUFSTELLUNG DER HAUSHALTSAusGABEN NACH AUFGABENBEREICHEN, PROGRAMMEN UND GRUPPIERUNGEN FÜR LAUFENDE AusGABEN - VORANSCHLAG FÜR HAUSHALTSJAHR 2021

	100	101	102	103
AUFGABENBEREICHE PROGRAMME \ GRUPPIERUNGEN	LAUFENDE AusGABEN	EINKOMMEN AUS NICHT SELBSTÄNDIGER ARBEIT	STEUERN UND ABGABEN ZU LASTEN DER KÖRPERSCHAFT	ERWERB VON GÜTERN UND DIENSTLEISTUNG EN
SUMME GRUPPIERUNGEN	4.432.059.373,18	1.095.751.376,08	65.596.330,80	401.313.962,14
1 INSTITUTIONELLE ALLGEMEIN- UND VERWALTUNGSDIENSTE	329.980.095,53	135.485.965,03	7.991.745,77	124.780.777,37
1 INSTITUTIONELLE ORGANE	25.738.614,81	9.391.949,81	495.972,00	3.490.693,00
2 GENERALSEKRETARIAT	25.289.813,98	2.310.445,86	122.493,06	22.456.875,06
3 WIRTSCHAFTS- UND FINANZVERWALTUNG, PROGRAMMIERUNG UND VERWALTUNGSAMT	19.920.570,87	8.040.297,86	426.273,01	11.454.000,00
4 VERWALTUNG DER EINNAHMEN AUS ABGABEN UND STEUERBERATUNGSDIEN STE	41.976.070,71	25.869.810,01	5.241.503,00	10.864.757,70
5 VERWALTUNG DER STAATS- UND VERMÖGENSGÜTER	8.695.518,52	2.863.102,54	151.793,30	5.680.622,68
6 TECHNISCHES BÜRO	45.180.283,36	7.433.672,64	394.111,52	31.819.499,20
7 WAHLEN UND VOLKSBEFRAGUNGEN - EINWOHNERMELDE- UND STANDESAMT				
8 STATISTIK UND INFORMATIONEN-SYSTEM E	36.510.662,29	6.637.043,66	351.876,59	29.260.832,80
10 HUMANE RESSOURCEN	68.877.923,20	65.811.617,82	387.816,32	2.666.489,06
11 SONSTIGE ALLGEMEINE DIENSTE	57.790.637,79	7.128.024,83	419.906,97	7.087.007,87
4 AUSBILDUNG UND RECHT AUF BILDUNG	883.273.742,01	714.836.326,90	44.642.141,61	28.645.213,50
1 VORSCHULUNTERRICHT	125.205.616,63	118.217.166,61	6.347.053,02	486.397,00
2 SONSTIGE NICHT-UNIVERSITÄRE UNTERRICHTSORDNUNG EN	659.845.907,55	591.348.922,43	38.015.676,03	12.650.089,15
3 SCHULBAU				

Jahr 2021
Titel 1
Seite 1

AUFSTELLUNG DER HAUSHALTSAusGABEN NACH AUFGABENBEREICHEN, PROGRAMMEN UND GRUPPIERUNGEN FÜR LAUFENDE AUSGABEN - VORANSCHLAG FÜR HAUSHALTSJAHR 2021

104	107	108	109	110
LAUFENDE ZUWENDUNGEN	PASSIVZINSEN	SONSTIGE AUSGABEN FÜR KAPITALERTRÄGE	RÜCKERSTATTUNGEN UND BERICHTIGUNGSPOSTEN DER EINNAHMEN	SONSTIGE LAUFENDE AUSGABEN
2.777.302.286,75	3.200.000,00		1.500.000,00	87.395.417.41
17.558.909,24	100.000,00		900.000,00	43.162.698.12
11.460.000,00			900.000,00	
400.000,00				
5.173.000,00				360.000,00
260.909,24				
12.000,00				
253.000,00	100.000,00			42.802.698.12
93.755.356,00				1.394.704.00
155.000,00				
16.730.419,94				1.100.800,00

AUFSTELLUNG DER HAUSHALTSAusGABEN NACH AUFGABENBEREICHEN, PROGRAMMEN UND GRUPPIERUNGEN FÜR LAUFENDE AUSGABEN - VORANSCHLAG FÜR HAUSHALTSJAHR 2021

AUFGABENBEREICHE PROGRAMME \ GRUPPIERUNGEN	100	101	102	103
	LAUFENDE AUSGABEN	EINKOMMEN AUS NICHT SELBSTÄNDIGER ARBEIT	STEUERN UND ABGABEN ZU LASTEN DER KÖRPERSCHAFT	ERWERB VON GÜTERN UND DIENSTLEISTUNG EN
4 UNIVERSITÄTSAUSBILDUNG	72.832.994,05	1.219.299,40	64.643,68	4.379.715,35
6 AUSBILDUNGS-HILFSDIENSTE	18.979.550,78	3.687.165,63	195.482,71	10.799.612,00
7 RECHT AUF STUDIUM	6.409.673,00	363.772,83	19.286,17	329.400,00
5 SCHUTZ UND AUFWERTUNG KULTURELLER GÜTER UND TÄTIGKEITEN	36.017.279,94	9.650.047,59	511.564,20	2.799.463,77
1 AUFWERTUNG DER HISTORISCH INTERESSANTEN GÜTER	2.821.493,54	1.980.171,46	104.982,88	736.339,20
2 KULTURARBEIT UND VERSCHIEDENE INITIATIVEN IM KULTURBEREICH	33.195.786,40	7.669.876,13	406.581,32	2.063.124,57
6 MAßNAHMEN FÜR DIE JUGEND, SPORT UND FREIZEIT	4.734.128,09	1.369.991,36	72.632,92	957.304,00
1 SPORT UND FREIZEIT	3.288.256,82	594.354,10	31.510,91	700.000,00
2 JUGEND	1.445.871,27	775.637,26	41.122,01	257.304,00
7 TOURISMUS	14.860.584,59	1.141.362,88	60.511,71	1.125.000,00
1 ENTWICKLUNG UND AUFWERTUNG DES TOURISMUS	14.860.584,59	1.141.362,88	60.511,71	1.125.000,00
8 RAUMORDNUNG UND WOHNUNGSBAU	4.138.633,76	3.155.799,83	167.311,25	26.722,68
2 ÖFFENTLICHER UND ÖRTLICHER WOHNUNGSBAU SOWIE GEFÖRDERTER WOHNBAU	4.138.633,76	3.155.799,83	167.311,25	26.722,68
9 NACHHALTIGE ENTWICKLUNG MIT GEBIETS- UND UMWELTSCHUTZ	49.852.614,38	38.710.866,53	2.049.288,92	5.059.846,07
1 BODENMELIORIERUNG (BODENSCHUTZ)	5.220.203,68	4.165.414,35	220.838,05	833.951,28

Jahr 2021
Titel 1
Seite 3

AUFSTELLUNG DER HAUSHALTSAusGABEN NACH AUFGABENBEREICHEN, PROGRAMMEN UND GRUPPIERUNGEN FÜR LAUFENDE AUSGABEN - VORANSCHLAG FÜR HAUSHALTSJAHR 2021

104	107	108	109	110
LAUFENDE ZUWENDUNGEN	PASSIVZINSEN	SONSTIGE AUSGABEN FÜR KAPITALERTRÄGE	RÜCKERSTATTUNGEN UND BERICHTIGUNGSPOSTEN DER EINNAHMEN	SONSTIGE LAUFENDE AUSGABEN
67.169.335,62				
4.297.290,44				
5.403.310,00				293,904.00
23.056.204,38				
23.056.204,38				
2.334.199,81				
1.962.391,81				
371.808,00				
12.533.710,00				
12.533.710,00				
788.800,00				
788.800,00				
3.972.612,86				60,000.00

AUFSTELLUNG DER HAUSHALTSAusGABEN NACH AUFGABENBEREICHEN, PROGRAMMEN UND GRUPPIERUNGEN FÜR LAUFENDE AUSGABEN - VORANSCHLAG FÜR HAUSHALTSJAHR 2021

AUFGABENBEREICHE PROGRAMME \ GRUPPIERUNGEN	100	101	102	103
	LAUFENDE AusGABEN	EINKOMMEN AUS NICHT SELBSTÄNDIGER ARBEIT	STEUERN UND ABGABEN ZU LASTEN DER KÖRPERSCHAFT	ERWERB VON GÜTERN UND DIENSTLEISTUNG EN
2 SCHUTZ, AUFWERTUNG UND WIEDERHERSTELLUNG DER UMWELT	8.400.665,11	5.915.584,01	310.579,24	1.355.889,00
3 MÜLLENTSORGUNG	914.408,10	868.369,69	46.038,41	
4 INTEGRIERTER WASSERDIENST	3.778.735,55	3.303.588,95	175.146,60	300.000,00
5 GESCHÜTZTE BEREICHE, NATURPARKS, NATUR- UND WALDSCHUTZ	30.551.282,74	23.570.066,93	1.249.615,81	2.517.600,00
8 LUFTQUALITÄT UND REDUZIERUNG DER LUFTVERSCHMUTZUNG	987.319,20	887.842,60	47.070,81	52.405,79
10 VERKEHR UND MOBILITÄTSFÖRDERUNG	241.348.255,66	43.041.442,41	2.281.931,02	194.432.464,52
1 EISENBAHNTRANSPORT	1.135.040,24	1.077.893,49	57.146,75	
2 NAHVERKEHR	192.993.276,22	5.238.428,11	277.726,09	185.885.056,96
4 SONSTIGE VERKEHRSARTEN	1.846.367,45	1.753.406,96	92.960,49	
5 STRAßENNETZ UND STRAßENINFRASTRUKTU REN	45.373.571,75	34.971.713,85	1.854.097,69	8.547.407,56
11 FREIWILLIGER RETTUNGSDIENST	18.207.334,21			13.334,21
1 ZIVILSCHUTZ	18.207.334,21			13.334,21
12 SOZIALE RECHTE, SOZIAL- UND FAMILIENPOLITIK	605.869.661,77	6.244.970,11	295.038,40	4.505.860,00
1 PROGRAMME FÜR KLEINKINDER UND MINDERJÄHRIGE SOWIE FÜR KINDERHORTE	38.035.558,59	1.652.974,34	51.584,25	285.000,00
2 MAßNAHMEN FÜR MENSCHEN MIT BEHINDERUNG	262.306.011,82	551.403,05	29.233,77	100.000,00
3 SENIORENBETREUUNG	5.096.740,01	1.250.445,08	66.294,93	
4 PROGRAMME FÜR VON SOZIALER AusGRENZUNG BEDROHTE MENSCHEN	18.742.466,60	641.458,36	34.008,24	139.500,00

Jahr 2021
Titel 1
Seite 5

AUFSTELLUNG DER HAUSHALTSAusGABEN NACH AUFGABENBEREICHEN, PROGRAMMEN UND GRUPPIERUNGEN FÜR LAUFENDE AUSGABEN - VORANSCHLAG FÜR HAUSHALTSJAHR 2021

104	107	108	109	110
LAUFENDE ZUWENDUNGEN	PASSIVZINSEN	SONSTIGE AUSGABEN FÜR KAPITALERTRÄGE	RÜCKERSTATTUNGEN UND BERICHTIGUNGSPOSTEN DER EINNAHMEN	SONSTIGE LAUFENDE AUSGABEN
818.612,86				
3.154.000,00				60.000,00
1.592.417,71				
1.592.065,06				
352,65				
18.194.000,00				
18.194.000,00				
594.823.793,26				
36.046.000,00				
261.625.375,00				
3.780.000,00				
17.927.500,00				

AUFSTELLUNG DER HAUSHALTSAusGABEN NACH AUFGABENBEREICHEN, PROGRAMMEN UND GRUPPIERUNGEN FÜR LAUFENDE AUSGABEN - VORANSCHLAG FÜR HAUSHALTSJAHR 2021

AUFGABENBEREICHE PROGRAMME \ GRUPPIERUNGEN	100	101	102	103
	LAUFENDE AUSGABEN	EINKOMMEN AUS NICHT SELBSTÄNDIGER ARBEIT	STEUERN UND ABGABEN ZU LASTEN DER KÖRPERSCHAFT	ERWERB VON GÜTERN UND DIENSTLEISTUNG EN
5 MAßNAHMEN FÜR HAUSHALTE	157.415.777,67	803.153,56	42.580,85	1.150.000,00
7 PROGRAMMIERUNG UND STEUERUNG DER SOZIO-SANITÄREN UND SOZIALEN DIENSTE	121.479.750,72	975.887,05	51.738,67	2.805.000,00
8 KOOPERATION UND VERBANDSARBEIT	2.793.356,36	369.648,67	19.597,69	26.360,00
13 GESUNDHEITSSCHUTZ	1.252.080.211,36	5.490.198,35	291.074,21	4.627.950,00
1 REGIONALER GESUNDHEITSDIENST - LAUFENDE ORDENTLICHE FINANZIERUNG ZUR GARANTIE DES MINDESTBETREUUNGS- TANDARDS	1.229.090.211,36	5.490.198,35	291.074,21	4.627.950,00
2 REGIONALER GESUNDHEITSDIENST - LAUFENDE ZUSATZFINANZIERUNG ZUR DECKUNG DES MINDESTBETREUUNGSST ANDARDS	22.990.000,00			
7 SONSTIGE SANITÄTSAUSGABEN				
14 WIRTSCHAFTLICHE ENTWICKLUNG UND WETTBEWERBSFÄHIGKEIT	29.285.988,38	4.116.074,36	218.226,10	455.115,01
1 INDUSTRIE, KLEINE UND MITTLERE UNTERNEHMEN, HANDWERK	9.550.542,37	1.724.619,50	91.434,27	17.960,00
2 HANDEL - VERTRIEBSNETZE - VERBRAUCHERSCHUTZ	9.970.850,85	1.007.941,18	53.438,08	
3 FORSCHUNG UND INNOVATION	8.164.595,16	1.383.513,68	73.353,75	437.155,01
4 NETZWERKE UND SONSTIGE DIENSTE VON ÖFFENTLICHEM NUTZEN	1.600.000,00			
15 ARBEITS- UND BERUFSausBILDUNGSPOL ITIK	148.142.655,80	120.838.153,94	6.396.146,15	6.343.354,75

Jahr 2021
Titel 1
Seite 7

AUFSTELLUNG DER HAUSHALTSAusGABEN NACH AUFGABENBEREICHEN, PROGRAMMEN UND GRUPPIERUNGEN FÜR LAUFENDE AUsgABEN - VORANSCHLAG FÜR HAUSHALTSJAHR 2021

104	107	108	109	110
LAUFENDE ZUWENDUNGEN	PASSIVZINSEN	SONSTIGE AUsgABEN FÜR KAPITALERTRÄGE	RÜCKERSTATTUNGEN UND BERICHTIGUNGSPosten DER EINNAHMEN	SONSTIGE LAUFENDE AUsgABEN
155.420.043,26				
117.647.125,00				
2.377.750,00				
1.241.070.988,80			600.000,00	
1.218.080.988,80			600.000,00	
22.990.000,00				
24.496.572,91				
7.716.528,60				
8.909.471,59				
6.270.572,72				
1.600.000,00				
14.565.000,96				

AUFSTELLUNG DER HAUSHALTSAusGABEN NACH AUFGABENBEREICHEN, PROGRAMMEN UND GRUPPIERUNGEN FÜR LAUFENDE AUSGABEN - VORANSCHLAG FÜR HAUSHALTSJAHR 2021

AUFGABENBEREICHE PROGRAMME \ GRUPPIERUNGEN	100	101	102	103
	LAUFENDE AusGABEN	EINKOMMEN AUS NICHT SELBSTÄNDIGER ARBEIT	STEUERN UND ABGABEN ZU LASTEN DER KÖRPERSCHAFT	ERWERB VON GÜTERN UND DIENSTLEISTUNG EN
1 DIENSTE FÜR DIE ENTWICKLUNG DES ARBEITSMARKTES	603.734,84	560.992,65	29.742,19	13.000,00
2 BERUFSausBILDUNG	137.108.811,66	112.524.245,91	5.964.910,20	6.240.354,75
3 BESCHÄFTIGUNGSFÖRD ERUNG	10.430.109,30	7.752.915,38	401.493,76	90.000,00
16 LANDWIRTSCHAFT, ERNÄHRUNGSWESEN UND FISCHEREI	25.871.171,89	8.845.383,37	468.956,28	734.750,00
1 ENTWICKLUNG DES LANDWIRTSCHAFTSSEKT ORS UND DES NAHRUNGSMITTELBEREI CHS	25.871.171,89	8.845.383,37	468.956,28	734.750,00
2 JAGD UND FISCHEREI				
17 ENERGIE UND DIVERSIFIKATION DER ENERGIEQUELLEN	4.741.940,11	1.179.411,19	62.528,92	3.500.000,00
1 ENERGIEQUELLEN	4.741.940,11	1.179.411,19	62.528,92	3.500.000,00
18 BEZIEHUNGEN ZU DEN ANDEREN GEBIETS- UND LOKALKÖRPERSCHAFTEN	737.166.957,25	1.645.382,23	87.233,34	23.202.468,00
1 BEZIEHUNGEN ZU DEN ANDEREN GEBIETSKÖRPERSCHAFT EN	737.166.957,25	1.645.382,23	87.233,34	23.202.468,00
19 INTERNATIONALE BEZIEHUNGEN	610.103,16			104.338,26
1 INTERNATIONALE BEZIEHUNGEN UND KOOPERATION IN DER ENTWICKLUNG	610.103,16			104.338,26
20 FONDS UND RÜCKSTELLUNGEN	42.678.015,29			
1 RESERVEFONDS	17.145.126,06			
2 FONDS FÜR FORDERUNGEN MIT ZWEIFELHAFTER ODER SCHWIERIGER KAPITALEINBRINGUNG	21.725.897,98			

Jahr 2021
Titel 1
Seite 9

AUFSTELLUNG DER HAUSHALTSAusGABEN NACH AUFGABENBEREICHEN, PROGRAMMEN UND GRUPPIERUNGEN FÜR LAUFENDE AUSGABEN - VORANSCHLAG FÜR HAUSHALTSJAHR 2021

104	107	108	109	110
LAUFENDE ZUWENDUNGEN	PASSIVZINSEN	SONSTIGE AUSGABEN FÜR KAPITALERTRÄGE	RÜCKERSTATTUNGEN UND BERICHTIGUNGSPOSTEN DER EINNAHMEN	SONSTIGE LAUFENDE AUSGABEN
12.379.300,80				
2.185.700,16				
15.822.082,24				
15.822.082,24				
712.231.873,68				
712.231.873,68				
505.764,90				
505.764,90				
				42.678.015,29
				17,145,126.06
				21,725,897.98

AUFSTELLUNG DER HAUSHALTSAusGABEN NACH AUFGABENBEREICHEN, PROGRAMMEN UND GRUPPIERUNGEN FÜR LAUFENDE AUSGABEN - VORANSCHLAG FÜR HAUSHALTSJAHR 2021

AUFGABENBEREICHE PROGRAMME \ GRUPPIERUNGEN	100	101	102	103
	LAUFENDE AUSGABEN	EINKOMMEN AUS NICHT SELBSTÄNDIGER ARBEIT	STEUERN UND ABGABEN ZU LASTEN DER KÖRPERSCHAFT	ERWERB VON GÜTERN UND DIENSTLEISTUNG EN
3 SONSTIGE FONDS	3.806.991,25			
50 STAATVERSCHULDUNG	3.200.000,00			
1 ZINSANTEIL AMORTISATION VON DARLEHEN UND ANLEIHEN	3.200.000,00			

AUFSTELLUNG DER HAUSHALTSAusGABEN NACH AUFGABENBEREICHEN, PROGRAMMEN UND GRUPPIERUNGEN FÜR LAUFENDE AUSGABEN - VORANSCHLAG FÜR HAUSHALTSJAHR 2021

104	107	108	109	110
LAUFENDE ZUWENDUNGEN	PASSIVZINSEN	SONSTIGE AUSGABEN FÜR KAPITALERTRÄGE	RÜCKERSTATTUNGEN UND BERICHTIGUNGSPOSTEN DER EINNAHMEN	SONSTIGE LAUFENDE AUSGABEN
				3,806,991.25
	3.100.000,00			100,000.00
	3.100.000,00			100,000.00

AUFSTELLUNG DER HAUSHALTSAusGABEN NACH AUFGABENBEREICHEN, PROGRAMMEN UND GRUPPIERUNGEN FÜR INVESTITIONSAUSGABEN - VORANSCHLAG FÜR HAUSHALTSJAHR 2019

AUFGABENBEREICHE PROGRAMME \ GRUPPIERUNGEN	200	202	203	204
	INVESTITIONSAUSGABEN	BRUTTOANLAGEINVESTITIONEN UND GRUNDSTÜCKSKAUF	INVESTITIONSBEITRÄGE	SONSTIGE INVESTITIONSAUSGABEN
SUMME GRUPPIERUNGEN	924.617.459,09	296.215.770,54	598.857.525,37	490.547,43
1 INSTITUTIONELLE ALLGEMEIN- UND VERWALTUNGSDIENSTE	183.172.166,08	142.902.884,57	30.749.734,08	490.547,43
1 INSTITUTIONELLE ORGANE	20.000,00	20.000,00		
2 GENERALSEKRETARIAT	30.688.971,08	80.000,00	30.608.971,08	0,00
3 WIRTSCHAFTS- UND FINANZVERWALTUNG, PROGRAMMIERUNG UND VERWALTUNGSAMT	9.815.000,00	786.000,00		
4 VERWALTUNG DER EINKOMMEN AUS ABGABEN UND STEUERBERATUNGSDIENSTE	500.000,00	500.000,00		
6 TECHNISCHES BÜRO	126.861.634,84	126.371.087,41		490.547,43
7 WAHLEN UND VOLKSBEFRAGUNGEN - EINWOHNERMELDE- UND STANDESAMT				
8 STATISTIK UND INFORMATIONSSYSTEME	15.286.560,16	15.145.797,16	140.763,00	
11 SONSTIGE ALLGEMEINE DIENSTE				
4 AUSBILDUNG UND RECHT AUF BILDUNG	17.827.476,13	2.839.490,00	14.987.986,13	
1 VORSCHULUNTERRICHT	1.250.462,00	35.490,00	1.214.972,00	
2 SONSTIGE NICHT-UNIVERSITÄRE UNTERRICHTSORDNUNGEN	4.071.190,00	2.804.000,00	1.267.190,00	
3 SCHULBAU	1.557.000,00		1.557.000,00	
4 UNIVERSITÄTSAUSBILDUNG	10.948.824,13		10.948.824,13	

AUFSTELLUNG DER HAUSHALTSAusGABEN NACH AUFGABENBEREICHEN, PROGRAMMEN UND GRUPPIERUNGEN FÜR INVESTITIONSAUSGABEN - VORANSCHLAG FÜR HAUSHALTSJAHR 2019

205	-	-	-	-
SONSTIGE INVESTITIONSAUSGABEN	-	-	-	-

29.053.615,75

9.029.000,00

0,00

9.029.000,00



AUFSTELLUNG DER HAUSHALTSAUSGABEN NACH AUFGABENBEREICHEN, PROGRAMMEN UND GRUPPIERUNGEN FÜR INVESTITIONSAUSGABEN - VORANSCHLAG FÜR HAUSHALTSJAHR 2019

AUFGABENBEREICHE PROGRAMME \ GRUPPIERUNGEN	200	202	203	204
	INVESTITIONSAUSGABEN	BRUTTOANLAGEINVESTITIONEN UND GRUNDSTÜCKSKAUF	INVESTITIONSBEITRÄGE	SONSTIGE INVESTITIONSAUSGABEN
5 SCHUTZ UND AUFWERTUNG KULTURELLER GÜTER UND TÄTIGKEITEN	11.852.052,71	1.351.204,67	10.500.848,04	0,00
1 AUFWERTUNG DER HISTORISCH INTERESSANTEN GÜTER	3.125.281,24	1.101.419,54	2.023.861,70	
2 KULTURARBEIT UND VERSCHIEDENE INITIATIVEN IM KULTURBEREICH	8.726.771,47	249.785,13	8.476.986,34	0,00
6 MAßNAHMEN FÜR DIE JUGEND, SPORT UND FREIZEIT	26.833.708,69		26.833.708,69	
1 SPORT UND FREIZEIT	26.461.525,21		26.461.525,21	
2 JUGEND	372.183,48		372.183,48	
7 TOURISMUS	6.387.653,80		6.387.653,80	
1 ENTWICKLUNG UND AUFWERTUNG DES TOURISMUS	6.387.653,80		6.387.653,80	
8 RAUMORDNUNG UND WOHNUNGSBAU	65.613.857,67		65.613.857,67	0,00
2 ÖFFENTLICHER UND ÖRTLICHER WOHNUNGSBAU SOWIE GEFÖRDERTER WOHNBAU	65.613.857,67		65.613.857,67	0,00
9 NACHHALTIGE ENTWICKLUNG MIT GEBIETS- UND UMWELTSCHUTZ	44.243.072,30	5.704.177,76	38.538.894,54	
1 BODENMELIORIERUNG (BODENSCHUTZ)	1.495.000,00	1.495.000,00	0,00	
2 SCHUTZ, AUFWERTUNG UND WIEDERHERSTELLUNG DER UMWELT	58.519,76	52.519,76	6.000,00	
3 MÜLLENTSORGUNG	2.359.000,00	100.000,00	2.259.000,00	
4 INTEGRIERTER WASSERDIENST	12.104.011,20	3.471.658,00	8.632.353,20	

Jahr 2019
Titel 2
Seite 3

AUFSTELLUNG DER HAUSHALTSAusGABEN NACH AUFGABENBEREICHEN, PROGRAMMEN UND GRUPPIERUNGEN FÜR INVESTITIONSAUSGABEN - VORANSCHLAG FÜR HAUSHALTSJAHR 2019

205	-	-	-	-
SONSTIGE INVESTITIONSAUSGABEN	-	-	-	-




AUFSTELLUNG DER HAUSHALTSAusGABEN NACH AUFGABENBEREICHEN, PROGRAMMEN UND GRUPPIERUNGEN FÜR INVESTITIONSAUSGABEN - VORANSCHLAG FÜR HAUSHALTSJAHR 2019

AUFGABENBEREICHE PROGRAMME \ GRUPPIERUNGEN	200	202	203	204
	INVESTITIONSAUSGABEN	BRUTTOANLAGEINVESTITIONEN UND GRUNDSTÜCKSKAUF	INVESTITIONSBEITRÄGE	SONSTIGE INVESTITIONSAUSGABEN
5 GESCHÜTZTE BEREICHE, NATURPARKS, NATUR- UND WALDSCHUTZ	28.215.541,34	574.000,00	27.641.541,34	
8 LUFTQUALITÄT UND REDUZIERUNG DER LUFTVERSCHMUTZUNG	11.000,00	11.000,00		
10 VERKEHR UND MOBILITÄTSFÖRDERUNG	125.714.653,70	76.926.141,23	48.788.512,47	
1 EISENBAHNTRANSPORT				
2 NAHVERKEHR	7.591.399,88	59.855,00	7.531.544,88	
5 STRAßENNETZ UND STRAßENINFRASTRUKTUREN	118.123.253,82	76.866.286,23	41.256.967,59	
11 FREIWILLIGER RETTUNGSDIENST	3.605.000,00		3.605.000,00	0,00
1 ZIVILSCHUTZ	3.605.000,00		3.605.000,00	0,00
12 SOZIALE RECHTE, SOZIAL- UND FAMILIENPOLITIK	27.904.140,00	14.640,00	27.889.500,00	
1 PROGRAMME FÜR KLEINKINDER UND MINDERJÄHRIGE SOWIE FÜR KINDERHORTE	4.200.000,00		4.200.000,00	
2 MAßNAHMEN FÜR MENSCHEN MIT BEHINDERUNG	300.000,00		300.000,00	
3 SENIORENBETREUUNG	19.834.500,00		19.834.500,00	
4 PROGRAMME FÜR VON SOZIALER AUSGRENZUNG BEDROHTE MENSCHEN	1.940.000,00		1.940.000,00	
5 MAßNAHMEN FÜR HAUSHALTE	1.615.000,00		1.615.000,00	
7 PROGRAMMIERUNG UND STEUERUNG DER SOZIO-SANITÄREN UND SOZIALEN DIENSTE				
8 KOOPERATION UND VERBANDSARBEIT	14.640,00	14.640,00		
13 GESUNDHEITSSCHUTZ	96.086.580,93	55.514.544,44	40.572.036,49	

Jahr 2019
Titel 2
Seite 5

AUFSTELLUNG DER HAUSHALTSAusGABEN NACH AUFGABENBEREICHEN, PROGRAMMEN UND GRUPPIERUNGEN FÜR INVESTITIONSAUSGABEN - VORANSCHLAG FÜR HAUSHALTSJAHR 2019

205	-	-	-	-
SONSTIGE INVESTITIONSAUSGABEN	-	-	-	-




AUFSTELLUNG DER HAUSHALTSAusGABEN NACH AUFGABENBEREICHEN, PROGRAMMEN UND GRUPPIERUNGEN FÜR INVESTITIONSAUSGABEN - VORANSCHLAG FÜR HAUSHALTSJAHR 2019

AUFGABENBEREICHE PROGRAMME \ GRUPPIERUNGEN	200	202	203	204
	INVESTITIONSAUSGABEN	BRUTTOANLAGEINVESTITIONEN UND GRUNDSTÜCKSKAUF	INVESTITIONSBEITRÄGE	SONSTIGE INVESTITIONSAUSGABEN
5 REGIONALER GESUNDHEITSDIENST - SANITÄTSINVESTITIONEN	80.636.580,93	40.064.544,44	40.572.036,49	
7 SONSTIGE SANITÄTSAUSGABEN	15.450.000,00	15.450.000,00		
14 WIRTSCHAFTLICHE ENTWICKLUNG UND WETTBEWERBSFÄHIGKEIT	70.916.169,37	9.719.687,87	61.196.481,50	
1 INDUSTRIE, KLEINE UND MITTLERE UNTERNEHMEN, HANDWERK	27.454.727,34	3.372.579,65	24.082.147,69	
2 HANDEL - VERTRIEBSNETZE - VERBRAUCHERSCHUTZ	2.303.000,00		2.303.000,00	
3 FORSCHUNG UND INNOVATION	34.725.842,03	1.379.508,22	33.346.333,81	
4 NETZWERKE UND SONSTIGE DIENSTE VON ÖFFENTLICHEM NUTZEN	6.432.600,00	4.967.600,00	1.465.000,00	
15 ARBEITS- UND BERUFS-AUSBILDUNGSPOLITIK	1.240.000,00	1.160.000,00	80.000,00	
2 BERUFS-AUSBILDUNG	1.170.000,00	1.160.000,00	10.000,00	
3 BESCHÄFTIGUNGSFÖRDERUNG	70.000,00		70.000,00	
16 LANDWIRTSCHAFT, ERNÄHRUNGSWESEN UND FISCHEREI	35.858.901,95	62.000,00	35.796.901,95	
1 ENTWICKLUNG DES LANDWIRTSCHAFTSSEKTORS UND DES NAHRUNGSMITTELBEREICHS	35.858.901,95	62.000,00	35.796.901,95	
17 ENERGIE UND DIVERSIFIKATION DER ENERGIEQUELLEN	10.270.707,62		10.270.707,62	
1 ENERGIEQUELLEN	10.270.707,62		10.270.707,62	
18 BEZIEHUNGEN ZU DEN ANDEREN GEBIETS- UND LOKALKÖRPERSCHAFTEN	176.144.496,78		176.144.496,78	0,00

Jahr 2019
Titel 2
Seite 7

AUFSTELLUNG DER HAUSHALTSAusGABEN NACH AUFGABENBEREICHEN, PROGRAMMEN UND GRUPPIERUNGEN FÜR INVESTITIONSAUSGABEN - VORANSCHLAG FÜR HAUSHALTSJAHR 2019

205	-	-	-	-
SONSTIGE INVESTITIONSAUSGABEN	-	-	-	-




AUFSTELLUNG DER HAUSHALTSAUSGABEN NACH AUFGABENBEREICHEN, PROGRAMMEN UND GRUPPIERUNGEN FÜR INVESTITIONSAUSGABEN - VORANSCHLAG FÜR HAUSHALTSJAHR 2019

AUFGABENBEREICHE PROGRAMME \ GRUPPIERUNGEN	200	202	203	204
	INVESTITIONSAUSGABEN	BRUTTOANLAGEINVESTITIONEN UND GRUNDSTÜCKSKAUF	INVESTITIONSBEITRÄGE	SONSTIGE INVESTITIONSZUWENDUNGEN
1 BEZIEHUNGEN ZU DEN ANDEREN GEBIETSKÖRPERSCHAFTEN	176.144.496,78		176.144.496,78	0,00
19 INTERNATIONALE BEZIEHUNGEN	922.205,61	21.000,00	901.205,61	
1 INTERNATIONALE BEZIEHUNGEN UND KOOPERATION IN DER ENTWICKLUNG	922.205,61	21.000,00	901.205,61	
20 FONDS UND RÜCKSTELLUNGEN	20.024.615,75			
1 RESERVEFONDS	13.000.000,00			
2 FONDS FÜR FORDERUNGEN MIT ZWEIFELHAFTER ODER SCHWIERIGER KAPITALEINBRINGUNG	33.997,12			
3 SONSTIGE FONDS	6.990.618,63			

AUFSTELLUNG DER HAUSHALTSAusGABEN NACH AUFGABENBEREICHEN, PROGRAMMEN UND GRUPPIERUNGEN FÜR INVESTITIONSAUSGABEN - VORANSCHLAG FÜR HAUSHALTSJAHR 2019

205	-	-	-	-
SONSTIGE INVESTITIONSAUSGABEN	-	-	-	-



20.024.615,75

13.000.000,00

33.997,12

6.990.618,63

AUFSTELLUNG DER HAUSHALTSAusGABEN NACH AUFGABENBEREICHEN, PROGRAMMEN UND GRUPPIERUNGEN FÜR INVESTITIONSAusGABEN - VORANSCHLAG FÜR HAUSHALTSJAHR 2020

AUFGABENBEREICHE PROGRAMME \ GRUPPIERUNGEN	200	202	203	204
	INVESTITIONSAusGABEN	BRUTTOANLAGEINVESTITIONEN UND GRUNDSTÜCKSKAUF	INVESTITIONSBEITRÄGE	SONSTIGE INVESTITIONSAusGABEN
SUMME GRUPPIERUNGEN	725.402.594,17	228.112.476,37	470.835.433,12	575.547,43
1 INSTITUTIONELLE ALLGEMEIN- UND VERWALTUNGSDIENSTE	86.933.478,86	79.274.022,65	7.168.908,78	490.547,43
1 INSTITUTIONELLE ORGANE	20.000,00	20.000,00		
2 GENERALSEKRETARIAT	7.248.908,78	80.000,00	7.168.908,78	
3 WIRTSCHAFTS- UND FINANZVERWALTUNG, PROGRAMMIERUNG UND VERWALTUNGSAMT	786.000,00	786.000,00		
4 VERWALTUNG DER EINKOMMEN AUS ABGABEN UND STEUERBERATUNGSDIENSTE	280.000,00	280.000,00		
6 TECHNISCHES BÜRO	68.187.586,23	67.697.038,80	0,00	490.547,43
7 WAHLEN UND VOLKSBEFRAGUNGEN - EINWOHNERMELDE- UND STANDESAMT				
8 STATISTIK UND INFORMATIONSSYSTEME	10.410.983,85	10.410.983,85		
11 SONSTIGE ALLGEMEINE DIENSTE				
4 AUSBILDUNG UND RECHT AUF BILDUNG	18.709.244,13	2.345.000,00	16.364.244,13	
1 VORSCHULUNTERRICHT	978.570,00		978.570,00	
2 SONSTIGE NICHT-UNIVERSITÄRE UNTERRICHTSORDNUNGEN	3.612.190,00	2.345.000,00	1.267.190,00	
3 SCHULBAU	3.169.660,00		3.169.660,00	
4 UNIVERSITÄTSAUSBILDUNG	10.948.824,13		10.948.824,13	

AUFSTELLUNG DER HAUSHALTS AUSGABEN NACH AUFGABENBEREICHEN, PROGRAMMEN UND GRUPPIERUNGEN FÜR INVESTITIONSAUSGABEN - VORANSCHLAG FÜR HAUSHALTSJAHR 2020

205	-	-	-	-
SONSTIGE INVESTITIONSAUSGABEN	-	-	-	-

25.879.137,25

0,00

0,00




AUFSTELLUNG DER HAUSHALTSAusGABEN NACH AUFGABENBEREICHEN, PROGRAMMEN UND GRUPPIERUNGEN FÜR INVESTITIONSAUSGABEN - VORANSCHLAG FÜR HAUSHALTSJAHR 2020

AUFGABENBEREICHE PROGRAMME \ GRUPPIERUNGEN	200	202	203	204
	INVESTITIONSAUSGABEN	BRUTTOANLAGEINVESTITIONEN UND GRUNDSTÜCKSKAUF	INVESTITIONSBEITRÄGE	SONSTIGE INVESTITIONSAUSGABEN
5 SCHUTZ UND AUFWERTUNG KULTURELLER GÜTER UND TÄTIGKEITEN	5.490.875,31	1.643.424,61	3.762.450,70	85.000,00
1 AUFWERTUNG DER HISTORISCH INTERESSANTEN GÜTER	1.787.554,90	1.101.419,54	686.135,36	
2 KULTURARBEIT UND VERSCHIEDENE INITIATIVEN IM KULTURBEREICH	3.703.320,41	542.005,07	3.076.315,34	85.000,00
6 MAßNAHMEN FÜR DIE JUGEND, SPORT UND FREIZEIT	20.404.879,38		20.404.879,38	
1 SPORT UND FREIZEIT	20.111.578,60		20.111.578,60	
2 JUGEND	293.300,78		293.300,78	
7 TOURISMUS	3.282.130,00		3.282.130,00	
1 ENTWICKLUNG UND AUFWERTUNG DES TOURISMUS	3.282.130,00		3.282.130,00	
8 RAUMORDNUNG UND WOHNUNGSBAU	27.996.490,56		27.996.490,56	
2 ÖFFENTLICHER UND ÖRTLICHER WOHNUNGSBAU SOWIE GEFÖRDERTER WOHNBAU	27.996.490,56		27.996.490,56	
9 NACHHALTIGE ENTWICKLUNG MIT GEBIETS- UND UMWELTSCHUTZ	25.740.875,72	5.354.019,76	20.386.855,96	
1 BODENMELIORIERUNG (BODENSCHUTZ)	1.450.000,00	1.450.000,00		
2 SCHUTZ, AUFWERTUNG UND WIEDERHERSTELLUNG DER UMWELT	519,76	519,76		
3 MÜLLENTSORGUNG	1.600.000,00		1.600.000,00	
4 INTEGRIERTER WASSERDIENST	10.994.500,00	3.424.500,00	7.570.000,00	

Jahr 2020
Titel 2
Seite 3

AUFSTELLUNG DER HAUSHALTSAusGABEN NACH AUFGABENBEREICHEN, PROGRAMMEN UND GRUPPIERUNGEN FÜR INVESTITIONSAUSGABEN - VORANSCHLAG FÜR HAUSHALTSJAHR 2020

205	-	-	-	-
SONSTIGE INVESTITIONSAUSGABEN	-	-	-	-



AUFSTELLUNG DER HAUSHALTSAusGABEN NACH AUFGABENBEREICHEN, PROGRAMMEN UND GRUPPIERUNGEN FÜR INVESTITIONSAUSGABEN - VORANSCHLAG FÜR HAUSHALTSJAHR 2020

AUFGABENBEREICHE PROGRAMME \ GRUPPIERUNGEN	200	202	203	204
	INVESTITIONSAUSGABEN	BRUTTOANLAGEINVESTITIONEN UND GRUNDSTÜCKSKAUF	INVESTITIONSBEITRÄGE	SONSTIGE INVESTITIONSAUSGABEN
5 GESCHÜTZTE BEREICHE, NATURPARKS, NATUR- UND WALDSCHUTZ	11.695.855,96	479.000,00	11.216.855,96	
8 LUFTQUALITÄT UND REDUZIERUNG DER LUFTVERSCHMUTZUNG	0,00	0,00		
10 VERKEHR UND MOBILITÄTSFÖRDERUNG	105.218.331,27	73.302.079,18	31.916.252,09	
1 EISENBAHNTRANSPORT				
2 NAHVERKEHR	25.225,76	25.225,76	0,00	
5 STRAßENNETZ UND STRAßENINFRASTRUKTUREN	105.193.105,51	73.276.853,42	31.916.252,09	
11 FREIWILLIGER RETTUNGSDIENST	1.098.687,74		1.098.687,74	
1 ZIVILSCHUTZ	1.098.687,74		1.098.687,74	
12 SOZIALE RECHTE, SOZIAL- UND FAMILIENPOLITIK	30.904.140,00	14.640,00	30.889.500,00	
1 PROGRAMME FÜR KLEINKINDER UND MINDERJÄHRIGE SOWIE FÜR KINDERHORTE	7.200.000,00		7.200.000,00	
2 MAßNAHMEN FÜR MENSCHEN MIT BEHINDERUNG	300.000,00		300.000,00	
3 SENIORENBETREUUNG	19.834.500,00		19.834.500,00	
4 PROGRAMME FÜR VON SOZIALER AUSGRENZUNG BEDROHTE MENSCHEN	1.940.000,00		1.940.000,00	
5 MAßNAHMEN FÜR HAUSHALTE	1.615.000,00		1.615.000,00	
7 PROGRAMMIERUNG UND STEUERUNG DER SOZIO-SANITÄREN UND SOZIALEN DIENSTE				
8 KOOPERATION UND VERBANDSARBEIT	14.640,00	14.640,00		
13 GESUNDHEITSSCHUTZ	96.078.452,75	56.185.309,45	39.893.143,30	

Jahr 2020
Titel 2
Seite 5

AUFSTELLUNG DER HAUSHALTSAusGABEN NACH AUFGABENBEREICHEN, PROGRAMMEN UND GRUPPIERUNGEN FÜR INVESTITIONSAUSGABEN - VORANSCHLAG FÜR HAUSHALTSJAHR 2020

205	-	-	-	-
SONSTIGE INVESTITIONSAUSGABEN	-	-	-	-






AUFSTELLUNG DER HAUSHALTSAusGABEN NACH AUFGABENBEREICHEN, PROGRAMMEN UND GRUPPIERUNGEN FÜR INVESTITIONSAUSGABEN - VORANSCHLAG FÜR HAUSHALTSJAHR 2020

AUFGABENBEREICHE PROGRAMME \ GRUPPIERUNGEN	200	202	203	204
	INVESTITIONSAUSGABEN	BRUTTOANLAGEINVESTITIONEN UND GRUNDSTÜCKSKAUF	INVESTITIONSBEITRÄGE	SONSTIGE INVESTITIONSAUSGABEN
5 REGIONALER GESUNDHEITSDIENST - SANITÄTSINVESTITIONEN	89.523.452,75	49.630.309,45	39.893.143,30	
7 SONSTIGE SANITÄTSAUSGABEN	6.555.000,00	6.555.000,00		
14 WIRTSCHAFTLICHE ENTWICKLUNG UND WETTBEWERBSFÄHIGKEIT	66.029.560,04	8.812.980,72	57.216.579,32	
1 INDUSTRIE, KLEINE UND MITTLERE UNTERNEHMEN, HANDWERK	23.386.950,75	2.433.472,50	20.953.478,25	
2 HANDEL - VERTRIEBSNETZE - VERBRAUCHERSCHUTZ	2.000.000,00		2.000.000,00	
3 FORSCHUNG UND INNOVATION	34.177.609,29	1.379.508,22	32.798.101,07	
4 NETZWERKE UND SONSTIGE DIENSTE VON ÖFFENTLICHEM NUTZEN	6.465.000,00	5.000.000,00	1.465.000,00	
15 ARBEITS- UND BERUFSAUSBILDUNGSPOLITIK	1.240.000,00	1.160.000,00	80.000,00	
2 BERUFSAUSBILDUNG	1.170.000,00	1.160.000,00	10.000,00	
3 BESCHÄFTIGUNGSFÖRDERUNG	70.000,00		70.000,00	
16 LANDWIRTSCHAFT, ERNÄHRUNGSWESEN UND FISCHEREI	29.877.700,79		29.877.700,79	
1 ENTWICKLUNG DES LANDWIRTSCHAFTSSEKTORS UND DES NAHRUNGSMITTELBEREICHS	29.877.700,79		29.877.700,79	
17 ENERGIE UND DIVERSIFIKATION DER ENERGIEQUELLEN	5.523.043,46		5.523.043,46	
1 ENERGIEQUELLEN	5.523.043,46		5.523.043,46	
18 BEZIEHUNGEN ZU DEN ANDEREN GEBIETS- UND LOKALKÖRPERSCHAFTEN	174.974.566,91		174.974.566,91	

Jahr 2020
Titel 2
Seite 7

AUFSTELLUNG DER HAUSHALTSAusGABEN NACH AUFGABENBEREICHEN, PROGRAMMEN UND GRUPPIERUNGEN FÜR INVESTITIONSAUSGABEN - VORANSCHLAG FÜR HAUSHALTSJAHR 2020

205	-	-	-	-
SONSTIGE INVESTITIONSAUSGABEN	-	-	-	-




AUFSTELLUNG DER HAUSHALTSAusGABEN NACH AUFGABENBEREICHEN, PROGRAMMEN UND GRUPPIERUNGEN FÜR INVESTITIONSAUSGABEN - VORANSCHLAG FÜR HAUSHALTSJAHR 2020

AUFGABENBEREICHE PROGRAMME \ GRUPPIERUNGEN	200	202	203	204
	INVESTITIONSAUSGABEN	BRUTTOANLAGEINVESTITIONEN UND GRUNDSTÜCKSKAUF	INVESTITIONSBEITRÄGE	SONSTIGE INVESTITIONSAUSGABEN
1 BEZIEHUNGEN ZU DEN ANDEREN GEBIETSKÖRPERSCHAFTEN	174.974.566,91		174.974.566,91	
19 INTERNATIONALE BEZIEHUNGEN	21.000,00	21.000,00		
1 INTERNATIONALE BEZIEHUNGEN UND KOOPERATION IN DER ENTWICKLUNG	21.000,00	21.000,00		
20 FONDS UND RÜCKSTELLUNGEN	25.879.137,25			
1 RESERVEFONDS				
2 FONDS FÜR FORDERUNGEN MIT ZWEIFELHAFTER ODER SCHWIERIGER KAPITALEINBRINGUNG	31.212,90			
3 SONSTIGE FONDS	25.847.924,35			

AUFSTELLUNG DER HAUSHALTSAusGABEN NACH AUFGABENBEREICHEN, PROGRAMMEN UND GRUPPIERUNGEN FÜR INVESTITIONSAUSGABEN - VORANSCHLAG FÜR HAUSHALTSJAHR 2020

205	-	-	-	-
SONSTIGE INVESTITIONSAUSGABEN	-	-	-	-



25.879.137,25

31.212,90

25.847.924,35

AUFSTELLUNG DER HAUSHALTSAusGABEN NACH AUFGABENBEREICHEN, PROGRAMMEN UND GRUPPIERUNGEN FÜR INVESTITIONSAUSGABEN - VORANSCHLAG FÜR HAUSHALTSJAHR 2021

AUFGABENBEREICHE PROGRAMME \ GRUPPIERUNGEN	200	202	203	204
	INVESTITIONSAUSGABEN	BRUTTOANLAGEINVESTITIONEN UND GRUNDSTÜCKSKAUF	INVESTITIONSBEITRÄGE	SONSTIGE INVESTITIONSZUWENDUNGEN
SUMME GRUPPIERUNGEN	653.204.383,98	215.276.798,64	433.621.740,74	575.547,43
1 INSTITUTIONELLE ALLGEMEIN- UND VERWALTUNGSDIENSTE	82.211.612,61	81.341.731,18	379.334,00	490.547,43
1 INSTITUTIONELLE ORGANE	10.000,00	10.000,00		
2 GENERALSEKRETARIAT	459.334,00	80.000,00	379.334,00	
3 WIRTSCHAFTS- UND FINANZVERWALTUNG, PROGRAMMIERUNG UND VERWALTUNGSAMT	786.000,00	786.000,00		
4 VERWALTUNG DER EINKOMMEN AUS ABGABEN UND STEUERBERATUNGSDIENSTE	1.300.000,00	1.300.000,00		
6 TECHNISCHES BÜRO	69.406.133,15	68.915.585,72		490.547,43
7 WAHLEN UND VOLKSBEFRAGUNGEN - EINWOHNERMELDE- UND STANDESAMT				
8 STATISTIK UND INFORMATIONSSYSTEME	10.250.145,46	10.250.145,46		
11 SONSTIGE ALLGEMEINE DIENSTE				
4 AUSBILDUNG UND RECHT AUF BILDUNG	16.594.674,13	2.345.000,00	14.249.674,13	
1 VORSCHULUNTERRICHT	848.000,00		848.000,00	
2 SONSTIGE NICHT-UNIVERSITÄRE UNTERRICHTSORDNUNGEN	3.612.190,00	2.345.000,00	1.267.190,00	
3 SCHULBAU	1.185.660,00		1.185.660,00	
4 UNIVERSITÄTSAUSBILDUNG	10.948.824,13		10.948.824,13	

AUFSTELLUNG DER HAUSHALTSAusGABEN NACH AUFGABENBEREICHEN, PROGRAMMEN UND GRUPPIERUNGEN FÜR INVESTITIONSAUSGABEN - VORANSCHLAG FÜR HAUSHALTSJAHR 2021

205	-	-	-	-
SONSTIGE INVESTITIONSAUSGABEN	-	-	-	-

3.730.297,17


AUFSTELLUNG DER HAUSHALTSAusGABEN NACH AUFGABENBEREICHEN, PROGRAMMEN UND GRUPPIERUNGEN FÜR INVESTITIONSAUSGABEN - VORANSCHLAG FÜR HAUSHALTSJAHR 2021

AUFGABENBEREICHE PROGRAMME \ GRUPPIERUNGEN	200	202	203	204
	INVESTITIONSAUSGABEN	BRUTTOANLAGEINVESTITIONEN UND GRUNDSTÜCKSKAUF	INVESTITIONSBEITRÄGE	SONSTIGE INVESTITIONSAUSGABEN
5 SCHUTZ UND AUFWERTUNG KULTURELLER GÜTER UND TÄTIGKEITEN	4.027.996,92	1.643.424,61	2.299.572,31	85.000,00
1 AUFWERTUNG DER HISTORISCH INTERESSANTEN GÜTER	1.787.554,90	1.101.419,54	686.135,36	
2 KULTURARBEIT UND VERSCHIEDENE INITIATIVEN IM KULTURBEREICH	2.240.442,02	542.005,07	1.613.436,95	85.000,00
6 MAßNAHMEN FÜR DIE JUGEND, SPORT UND FREIZEIT	18.736.452,11		18.736.452,11	
1 SPORT UND FREIZEIT	18.557.452,11		18.557.452,11	
2 JUGEND	179.000,00		179.000,00	
7 TOURISMUS	3.150.000,00		3.150.000,00	
1 ENTWICKLUNG UND AUFWERTUNG DES TOURISMUS	3.150.000,00		3.150.000,00	
8 RAUMORDNUNG UND WOHNUNGSBAU	27.996.490,56		27.996.490,56	
2 ÖFFENTLICHER UND ÖRTLICHER WOHNUNGSBAU SOWIE GEFÖRDERTER WOHNBAU	27.996.490,56		27.996.490,56	
9 NACHHALTIGE ENTWICKLUNG MIT GEBIETS- UND UMWELTSCHUTZ	25.740.875,72	5.354.019,76	20.386.855,96	
1 BODENMELIORIERUNG (BODENSCHUTZ)	1.450.000,00	1.450.000,00		
2 SCHUTZ, AUFWERTUNG UND WIEDERHERSTELLUNG DER UMWELT	519,76	519,76		
3 MÜLLENTSORGUNG	1.600.000,00		1.600.000,00	
4 INTEGRIERTER WASSERDIENST	10.994.500,00	3.424.500,00	7.570.000,00	

Jahr 2021
Titel 2
Seite 3

AUFSTELLUNG DER HAUSHALTSAusGABEN NACH AUFGABENBEREICHEN, PROGRAMMEN UND GRUPPIERUNGEN FÜR INVESTITIONSAUSGABEN - VORANSCHLAG FÜR HAUSHALTSJAHR 2021

205	-	-	-	-
SONSTIGE INVESTITIONSAUSGABEN	-	-	-	-






AUFSTELLUNG DER HAUSHALTSAusGABEN NACH AUFGABENBEREICHEN, PROGRAMMEN UND GRUPPIERUNGEN FÜR INVESTITIONSAUSGABEN - VORANSCHLAG FÜR HAUSHALTSJAHR 2021

AUFGABENBEREICHE PROGRAMME \ GRUPPIERUNGEN	200	202	203	204
	INVESTITIONSAUSGABEN	BRUTTOANLAGEINVESTITIONEN UND GRUNDSTÜCKSKAUF	INVESTITIONSBEITRÄGE	SONSTIGE INVESTITIONSAUSGABEN
5 GESCHÜTZTE BEREICHE, NATURPARKS, NATUR- UND WALDSCHUTZ	11.695.855,96	479.000,00	11.216.855,96	
8 LUFTQUALITÄT UND REDUZIERUNG DER LUFTVERSCHMUTZUNG				
10 VERKEHR UND MOBILITÄTSFÖRDERUNG	97.880.285,56	64.841.860,70	33.038.424,86	
1 EISENBAHNTRANSPORT				
2 NAHVERKEHR	25.225,76	25.225,76	0,00	
5 STRAßENNETZ UND STRAßENINFRASTRUKTUREN	97.855.059,80	64.816.634,94	33.038.424,86	
11 FREIWILLIGER RETTUNGSDIENST	1.098.687,74		1.098.687,74	
1 ZIVILSCHUTZ	1.098.687,74		1.098.687,74	
12 SOZIALE RECHTE, SOZIAL- UND FAMILIENPOLITIK	30.904.140,00	14.640,00	30.889.500,00	
1 PROGRAMME FÜR KLEINKINDER UND MINDERJÄHRIGE SOWIE FÜR KINDERHORTE	7.200.000,00		7.200.000,00	
2 MAßNAHMEN FÜR MENSCHEN MIT BEHINDERUNG	300.000,00		300.000,00	
3 SENIORENBETREUUNG	19.834.500,00		19.834.500,00	
4 PROGRAMME FÜR VON SOZIALER AUSGRENZUNG BEDROHTE MENSCHEN	1.940.000,00		1.940.000,00	
5 MAßNAHMEN FÜR HAUSHALTE	1.615.000,00		1.615.000,00	
7 PROGRAMMIERUNG UND STEUERUNG DER SOZIO-SANITÄREN UND SOZIALEN DIENSTE				
8 KOOPERATION UND VERBANDSARBEIT	14.640,00	14.640,00		
13 GESUNDHEITSSCHUTZ	91.325.614,17	51.475.614,17	39.850.000,00	

Jahr 2021
Titel 2
Seite 5

AUFSTELLUNG DER HAUSHALTSAusGABEN NACH AUFGABENBEREICHEN, PROGRAMMEN UND GRUPPIERUNGEN FÜR INVESTITIONSAUSGABEN - VORANSCHLAG FÜR HAUSHALTSJAHR 2021

205	-	-	-	-
SONSTIGE INVESTITIONSAUSGABEN	-	-	-	-




AUFSTELLUNG DER HAUSHALTSAusGABEN NACH AUFGABENBEREICHEN, PROGRAMMEN UND GRUPPIERUNGEN FÜR INVESTITIONSAUSGABEN - VORANSCHLAG FÜR HAUSHALTSJAHR 2021

AUFGABENBEREICHE PROGRAMME \ GRUPPIERUNGEN	200	202	203	204
	INVESTITIONSAUSGABEN	BRUTTOANLAGEINVESTITIONEN UND GRUNDSTÜCKSKAUF	INVESTITIONSBEITRÄGE	SONSTIGE INVESTITIONSAUSGABEN
5 REGIONALER GESUNDHEITSDIENST - SANITÄTSINVESTITIONEN	87.780.714,62	47.930.714,62	39.850.000,00	
7 SONSTIGE SANITÄTSAUSGABEN	3.544.899,55	3.544.899,55		
14 WIRTSCHAFTLICHE ENTWICKLUNG UND WETTBEWERBSFÄHIGKEIT	53.110.386,80	7.079.508,22	46.030.878,58	
1 INDUSTRIE, KLEINE UND MITTLERE UNTERNEHMEN, HANDWERK	19.758.949,46	700.000,00	19.058.949,46	
2 HANDEL - VERTRIEBSNETZE - VERBRAUCHERSCHUTZ	2.000.000,00		2.000.000,00	
3 FORSCHUNG UND INNOVATION	24.886.437,34	1.379.508,22	23.506.929,12	
4 NETZWERKE UND SONSTIGE DIENSTE VON ÖFFENTLICHEM NUTZEN	6.465.000,00	5.000.000,00	1.465.000,00	
15 ARBEITS- UND BERUFS-AUSBILDUNGSPOLITIK	1.240.000,00	1.160.000,00	80.000,00	
2 BERUFS-AUSBILDUNG	1.170.000,00	1.160.000,00	10.000,00	
3 BESCHÄFTIGUNGSFÖRDERUNG	70.000,00		70.000,00	
16 LANDWIRTSCHAFT, ERNÄHRUNGSWESEN UND FISCHEREI	14.979.437,42		14.979.437,42	
1 ENTWICKLUNG DES LANDWIRTSCHAFTSSEKTORS UND DES NAHRUNGSMITTELBEREICHS	14.979.437,42		14.979.437,42	
17 ENERGIE UND DIVERSIFIKATION DER ENERGIEQUELLEN	5.548.043,46		5.548.043,46	
1 ENERGIEQUELLEN	5.548.043,46		5.548.043,46	
18 BEZIEHUNGEN ZU DEN ANDEREN GEBIETS- UND LOKALKÖRPERSCHAFTEN	174.908.389,61		174.908.389,61	

Jahr 2021
Titel 2
Seite 7

AUFSTELLUNG DER HAUSHALTSAusGABEN NACH AUFGABENBEREICHEN, PROGRAMMEN UND GRUPPIERUNGEN FÜR INVESTITIONSAUSGABEN - VORANSCHLAG FÜR HAUSHALTSJAHR 2021

205	-	-	-	-
SONSTIGE INVESTITIONSAUSGABEN	-	-	-	-




AUFSTELLUNG DER HAUSHALTSAusGABEN NACH AUFGABENBEREICHEN, PROGRAMMEN UND GRUPPIERUNGEN FÜR INVESTITIONSAUSGABEN - VORANSCHLAG FÜR HAUSHALTSJAHR 2021

AUFGABENBEREICHE PROGRAMME \ GRUPPIERUNGEN	200	202	203	204
	INVESTITIONSAUSGABEN	BRUTTOANLAGEINVESTITIONEN UND GRUNDSTÜCKSKAUF	INVESTITIONSBEITRÄGE	SONSTIGE INVESTITIONSAUSGABEN
1 BEZIEHUNGEN ZU DEN ANDEREN GEBIETSKÖRPERSCHAFTEN	174.908.389,61		174.908.389,61	
19 INTERNATIONALE BEZIEHUNGEN	21.000,00	21.000,00		
1 INTERNATIONALE BEZIEHUNGEN UND KOOPERATION IN DER ENTWICKLUNG	21.000,00	21.000,00		
20 FONDS UND RÜCKSTELLUNGEN	3.730.297,17			
1 RESERVEFONDS				
2 FONDS FÜR FORDERUNGEN MIT ZWEIFELHAFTER ODER SCHWIERIGER KAPITALEINBRINGUNG	31.212,90			
3 SONSTIGE FONDS	3.699.084,27			

AUFSTELLUNG DER HAUSHALTSAusGABEN NACH AUFGABENBEREICHEN, PROGRAMMEN UND GRUPPIERUNGEN FÜR INVESTITIONSAUSGABEN - VORANSCHLAG FÜR HAUSHALTSJAHR 2021

205	-	-	-	-
SONSTIGE INVESTITIONSAUSGABEN	-	-	-	-



3.730.297,17

31.212,90

3.699.084,27


AUFSTELLUNG DER HAUSHALTSAusGABEN NACH AUFGABENBEREICHEN, PROGRAMMEN UND GRUPPIERUNGEN FÜR AUSGABEN ZUR ERHÖHUNG DER FINANZANLAGEN - VORANSCHLAG FÜR HAUSHALTSJAHR 2019

AUFGABENBEREICHE PROGRAMME \ GRUPPIERUNGEN	300	301	302	303
	AUSGABEN ZUR ERHÖHUNG DER FINANZANLAGEN	AKQUISITIONEN VON FINANZANLAGEN	GEWÄHRUNG KURZFRISTIGER FORDERUNGEN	GEWÄHRUNG MITTEL-/LANGFRIS TIGER FORDERUNGEN
SUMME GRUPPIERUNGEN	35.500.000,00	18.500.000,00	0,00	17.000.000,00
1 INSTITUTIONELLE ALLGEMEIN- UND VERWALTUNGSDIENSTE	18.500.000,00	18.500.000,00		
3 WIRTSCHAFTS- UND FINANZVERWALTUNG, PROGRAMMIERUNG UND VERWALTUNGSAMT	18.500.000,00	18.500.000,00		
8 RAUMORDNUNG UND WOHNUNGSBAU	17.000.000,00			17.000.000,00
2 ÖFFENTLICHER UND ÖRTLICHER WOHNUNGSBAU SOWIE GEFÖRDERTER WOHNBAU	17.000.000,00			17.000.000,00
14 WIRTSCHAFTLICHE ENTWICKLUNG UND WETTBEWERBSFÄHIGKEIT	0,00		0,00	0,00
1 INDUSTRIE, KLEINE UND MITTLERE UNTERNEHMEN, HANDWERK	0,00		0,00	0,00
3 FORSCHUNG UND INNOVATION				
4 NETZWERKE UND SONSTIGE DIENSTE VON ÖFFENTLICHEM NUTZEN				
16 LANDWIRTSCHAFT, ERNÄHRUNGSWESEN UND FISCHEREI				
1 ENTWICKLUNG DES LANDWIRTSCHAFTSSEKT ORS UND DES NAHRUNGSMITTELBEREI CHS				
18 BEZIEHUNGEN ZU DEN ANDEREN GEBIETS- UND LOKALKÖRPERSCHAFTEN				

Jahr 2019
Titel 3
Seite 1

AUFSTELLUNG DER HAUSHALTSAusGABEN NACH AUFGABENBEREICHEN, PROGRAMMEN UND GRUPPIERUNGEN FÜR AUSGABEN ZUR ERHÖHUNG DER FINANZANLAGEN - VORANSCHLAG FÜR HAUSHALTSJAHR 2019

-	-	-	-	-
-	-	-	-	-



AUFSTELLUNG DER HAUSHALTSAusGABEN NACH AUFGABENBEREICHEN, PROGRAMMEN UND GRUPPIERUNGEN FÜR AUsgABEN ZUR ERHÖHUNG DER FINANZANLAGEN - VORANSCHLAG FÜR HAUSHALTSJAHR 2019

	300	301	302	303
AUFGABENBEREICHE PROGRAMME \ GRUPPIERUNGEN	AUSGABEN ZUR ERHÖHUNG DER FINANZANLAGEN	AKQUISITIONEN VON FINANZANLAGEN	GEWÄHRUNG KURZFRISTIGER FORDERUNGEN	GEWÄHRUNG MITTEL-/LANGFRIS TIGER FORDERUNGEN

1 BEZIEHUNGEN ZU DEN
ANDEREN
GEBIETSKÖRPERSCHAFT
EN

Jahr 2019
Titel 3
Seite 3

AUFSTELLUNG DER HAUSHALTSAusGABEN NACH AUFGABENBEREICHEN, PROGRAMMEN UND GRUPPIERUNGEN FÜR AUSGABEN ZUR ERHÖHUNG DER FINANZANLAGEN - VORANSCHLAG FÜR HAUSHALTSJAHR 2019

-	-	-	-	-
-	-	-	-	-

AUFSTELLUNG DER HAUSHALTSAusGABEN NACH AUFGABENBEREICHEN, PROGRAMMEN UND GRUPPIERUNGEN FÜR AUSGABEN ZUR ERHÖHUNG DER FINANZANLAGEN - VORANSCHLAG FÜR HAUSHALTSJAHR 2020

AUFGABENBEREICHE PROGRAMME \ GRUPPIERUNGEN	300	301	302	303
	AUSGABEN ZUR ERHÖHUNG DER FINANZANLAGEN	AKQUISITIONEN VON FINANZANLAGEN	GEWÄHRUNG KURZFRISTIGER FORDERUNGEN	GEWÄHRUNG MITTEL-/LANGFRIS TIGER FORDERUNGEN
SUMME GRUPPIERUNGEN	26.487.668,55	16.500.000,00		9.987.668,55
1 INSTITUTIONELLE ALLGEMEIN- UND VERWALTUNGSDIENSTE	16.500.000,00	16.500.000,00		
3 WIRTSCHAFTS- UND FINANZVERWALTUNG, PROGRAMMIERUNG UND VERWALTUNGSAMT	16.500.000,00	16.500.000,00		
8 RAUMORDNUNG UND WOHNUNGSBAU	9.987.668,55			9.987.668,55
2 ÖFFENTLICHER UND ÖRTLICHER WOHNUNGSBAU SOWIE GEFÖRDERTER WOHNBAU	9.987.668,55			9.987.668,55
14 WIRTSCHAFTLICHE ENTWICKLUNG UND WETTBEWERBSFÄHIGKEIT				
1 INDUSTRIE, KLEINE UND MITTLERE UNTERNEHMEN, HANDWERK				
3 FORSCHUNG UND INNOVATION				
4 NETZWERKE UND SONSTIGE DIENSTE VON ÖFFENTLICHEM NUTZEN				
16 LANDWIRTSCHAFT, ERNÄHRUNGSWESEN UND FISCHEREI				
1 ENTWICKLUNG DES LANDWIRTSCHAFTSSEKT ORS UND DES NAHRUNGSMITTELBEREI CHS				
18 BEZIEHUNGEN ZU DEN ANDEREN GEBIETS- UND LOKALKÖRPERSCHAFTEN				

Jahr 2020
Titel 3
Seite 1

AUFSTELLUNG DER HAUSHALTSAusGABEN NACH AUFGABENBEREICHEN, PROGRAMMEN UND GRUPPIERUNGEN FÜR AUSGABEN ZUR ERHÖHUNG DER FINANZANLAGEN - VORANSCHLAG FÜR HAUSHALTSJAHR 2020

-	-	-	-	-
-	-	-	-	-



AUFSTELLUNG DER HAUSHALTSAusGABEN NACH AUFGABENBEREICHEN, PROGRAMMEN UND GRUPPIERUNGEN FÜR AUSGABEN ZUR ERHÖHUNG DER FINANZANLAGEN - VORANSCHLAG FÜR HAUSHALTSJAHR 2020

	300	301	302	303
AUFGABENBEREICHE PROGRAMME \ GRUPPIERUNGEN	AUSGABEN ZUR ERHÖHUNG DER FINANZANLAGEN	AKQUISITIONEN VON FINANZANLAGEN	GEWÄHRUNG KURZFRISTIGER FORDERUNGEN	GEWÄHRUNG MITTEL-/LANGFRIS TIGER FORDERUNGEN

1 BEZIEHUNGEN ZU DEN
ANDEREN
GEBIETSKÖRPERSCHAFT
EN

Jahr 2020
Titel 3
Seite 3

AUFSTELLUNG DER HAUSHALTSAusGABEN NACH AUFGABENBEREICHEN, PROGRAMMEN UND GRUPPIERUNGEN FÜR AUSGABEN ZUR ERHÖHUNG DER FINANZANLAGEN - VORANSCHLAG FÜR HAUSHALTSJAHR 2020

-	-	-	-	-
-	-	-	-	-


AUFSTELLUNG DER HAUSHALTSAusGABEN NACH AUFGABENBEREICHEN, PROGRAMMEN UND GRUPPIERUNGEN FÜR AUSGABEN ZUR ERHÖHUNG DER FINANZANLAGEN - VORANSCHLAG FÜR HAUSHALTSJAHR 2021

AUFGABENBEREICHE PROGRAMME \ GRUPPIERUNGEN	300	301	302	303
	AUSGABEN ZUR ERHÖHUNG DER FINANZANLAGEN	AKQUISITIONEN VON FINANZANLAGEN	GEWÄHRUNG KURZFRISTIGER FORDERUNGEN	GEWÄHRUNG MITTEL-/LANGFRIS TIGER FORDERUNGEN
SUMME GRUPPIERUNGEN	26.487.668,55	16.500.000,00		9.987.668,55
1 INSTITUTIONELLE ALLGEMEIN- UND VERWALTUNGSDIENSTE	16.500.000,00	16.500.000,00		
3 WIRTSCHAFTS- UND FINANZVERWALTUNG, PROGRAMMIERUNG UND VERWALTUNGSAMT	16.500.000,00	16.500.000,00		
8 RAUMORDNUNG UND WOHNUNGSBAU	9.987.668,55			9.987.668,55
2 ÖFFENTLICHER UND ÖRTLICHER WOHNUNGSBAU SOWIE GEFÖRDERTER WOHNBAU	9.987.668,55			9.987.668,55
14 WIRTSCHAFTLICHE ENTWICKLUNG UND WETTBEWERBSFÄHIGKEIT				
1 INDUSTRIE, KLEINE UND MITTLERE UNTERNEHMEN, HANDWERK				
3 FORSCHUNG UND INNOVATION				
4 NETZWERKE UND SONSTIGE DIENSTE VON ÖFFENTLICHEM NUTZEN				
16 LANDWIRTSCHAFT, ERNÄHRUNGSWESEN UND FISCHEREI				
1 ENTWICKLUNG DES LANDWIRTSCHAFTSSEKT ORS UND DES NAHRUNGSMITTELBEREI CHS				
18 BEZIEHUNGEN ZU DEN ANDEREN GEBIETS- UND LOKALKÖRPERSCHAFTEN				

Jahr 2021
Titel 3
Seite 1

AUFSTELLUNG DER HAUSHALTSAusGABEN NACH AUFGABENBEREICHEN, PROGRAMMEN UND GRUPPIERUNGEN FÜR AUSGABEN ZUR ERHÖHUNG DER FINANZANLAGEN - VORANSCHLAG FÜR HAUSHALTSJAHR 2021

-	-	-	-	-
-	-	-	-	-



AUFSTELLUNG DER HAUSHALTSAusGABEN NACH AUFGABENBEREICHEN, PROGRAMMEN UND GRUPPIERUNGEN FÜR AUSGABEN ZUR ERHÖHUNG DER FINANZANLAGEN - VORANSCHLAG FÜR HAUSHALTSJAHR 2021

	300	301	302	303
AUFGABENBEREICHE PROGRAMME \ GRUPPIERUNGEN	AUSGABEN ZUR ERHÖHUNG DER FINANZANLAGEN	AKQUISITIONEN VON FINANZANLAGEN	GEWÄHRUNG KURZFRISTIGER FORDERUNGEN	GEWÄHRUNG MITTEL-/LANGFRIS TIGER FORDERUNGEN

1 BEZIEHUNGEN ZU DEN
ANDEREN
GEBIETSKÖRPERSCHAFT
EN

Jahr 2021
Titel 3
Seite 3

AUFSTELLUNG DER HAUSHALTSAusGABEN NACH AUFGABENBEREICHEN, PROGRAMMEN UND GRUPPIERUNGEN FÜR AUSGABEN ZUR ERHÖHUNG DER FINANZANLAGEN - VORANSCHLAG FÜR HAUSHALTSJAHR 2021


-	-	-	-	-
-	-	-	-	-

AUFSTELLUNG DER HAUSHALTSAusGABEN NACH AUFGABENBEREICHEN, PROGRAMMEN UND GRUPPIERUNGEN FÜR RÜCKZAHLUNG VON DARLEHEN - VORANSCHLAG FÜR HAUSHALTSJAHR 2019

	400	403	-	-
AUFGABENBEREICHE PROGRAMME \ GRUPPIERUNGEN	RÜCKZAHLUNG VON DARLEHEN	RÜCKZAHLUNG VON DARLEHEN UND SONSTIGEN MITTEL-/LANGFRISTIG EN FINANZIERUNGEN	-	-
SUMME GRUPPIERUNGEN	18.926.662,00	18.926.662,00		
50 STAATSVerschULDUNG	18.926.662,00	18.926.662,00		
2 KAPITALANTEIL AMORTISATION VON DARLEHEN UND ANLEIHEN	18.926.662,00	18.926.662,00		

AUFSTELLUNG DER HAUSHALTSAusGABEN NACH AUFGABENBEREICHEN, PROGRAMMEN UND GRUPPIERUNGEN FÜR RÜCKZAHLUNG VON DARLEHEN - VORANSCHLAG FÜR HAUSHALTSJAHR 2019

-	-	-	-	-
-	-	-	-	-




AUFSTELLUNG DER HAUSHALTSAusGABEN NACH AUFGABENBEREICHEN, PROGRAMMEN UND GRUPPIERUNGEN FÜR RÜCKZAHLUNG VON DARLEHEN - VORANSCHLAG FÜR HAUSHALTSJAHR 2020

	400	403	-	-
AUFGABENBEREICHE PROGRAMME \ GRUPPIERUNGEN	RÜCKZAHLUNG VON DARLEHEN	RÜCKZAHLUNG VON DARLEHEN UND SONSTIGEN MITTEL-/LANGFRISTIG EN FINANZIERUNGEN	-	-
SUMME GRUPPIERUNGEN	20.526.662,00	20.526.662,00		
50 STAATSVerschULDUNG	20.526.662,00	20.526.662,00		
2 KAPITALANTEIL AMORTISATION VON DARLEHEN UND ANLEIHEN	20.526.662,00	20.526.662,00		

AUFSTELLUNG DER HAUSHALTSAusGABEN NACH AUFGABENBEREICHEN, PROGRAMMEN UND GRUPPIERUNGEN FÜR RÜCKZAHLUNG VON DARLEHEN - VORANSCHLAG FÜR HAUSHALTSJAHR 2020

-	-	-	-	-
-	-	-	-	-




AUFSTELLUNG DER HAUSHALTSAusGABEN NACH AUFGABENBEREICHEN, PROGRAMMEN UND GRUPPIERUNGEN FÜR RÜCKZAHLUNG VON DARLEHEN - VORANSCHLAG FÜR HAUSHALTSJAHR 2021

	400	403	-	-
AUFGABENBEREICHE PROGRAMME \ GRUPPIERUNGEN	RÜCKZAHLUNG VON DARLEHEN	RÜCKZAHLUNG VON DARLEHEN UND SONSTIGEN MITTEL-/LANGFRISTIG EN FINANZIERUNGEN	-	-
SUMME GRUPPIERUNGEN	24.126.662,00	24.126.662,00		
50 STAATSVerschULDUNG	24.126.662,00	24.126.662,00		
2 KAPITALANTEIL AMORTISATION VON DARLEHEN UND ANLEIHEN	24.126.662,00	24.126.662,00		

AUFSTELLUNG DER HAUSHALTSAusGABEN NACH AUFGABENBEREICHEN, PROGRAMMEN UND GRUPPIERUNGEN FÜR RÜCKZAHLUNG VON DARLEHEN - VORANSCHLAG FÜR HAUSHALTSJAHR 2021

-	-	-	-	-
-	-	-	-	-




AUFSTELLUNG DER HAUSHALTSAusGABEN NACH AUFGABENBEREICHEN, PROGRAMMEN UND GRUPPIERUNGEN FÜR AUSGABEN FÜR DRITTE UND DURCHLAUFPOSTEN - VORANSCHLAG FÜR HAUSHALTSJAHR 2019

AUFGABENBEREICHE PROGRAMME \ GRUPPIERUNGEN	700	701	702	-
	AUSGABEN FÜR DRITTE UND DURCHLAUFPOSTEN	AUSGABEN FÜR DURCHLAUFPOSTEN	AUSGABEN FÜR DRITTE	-

SUMME GRUPPIERUNGEN	460.000.000,00	450.300.000,00	9.700.000,00	
99 DIENSTE IM AUFTRAG DRITTER	460.000.000,00	450.300.000,00	9.700.000,00	
1 DIENSTE FÜR DRITTE -DURCHLAUFPOSTEN	460.000.000,00	450.300.000,00	9.700.000,00	

AUFSTELLUNG DER HAUSHALTS AUSGABEN NACH AUFGABENBEREICHEN, PROGRAMMEN UND GRUPPIERUNGEN FÜR AUSGABEN FÜR DRITTE UND DURCHLAUFPOSTEN - VORANSCHLAG FÜR HAUSHALTSJAHR 2019

-	-	-	-	-
-	-	-	-	-




AUFSTELLUNG DER HAUSHALTSAusGABEN NACH AUFGABENBEREICHEN, PROGRAMMEN UND GRUPPIERUNGEN FÜR AUSGABEN FÜR DRITTE UND DURCHLAUFPOSTEN - VORANSCHLAG FÜR HAUSHALTSJAHR 2020

AUFGABENBEREICHE PROGRAMME \ GRUPPIERUNGEN	700	701	702	-
	AUSGABEN FÜR DRITTE UND DURCHLAUFPOSTEN	AUSGABEN FÜR DURCHLAUFPOSTEN	AUSGABEN FÜR DRITTE	-
SUMME GRUPPIERUNGEN	460.000.000,00	450.300.000,00	9.700.000,00	
99 DIENSTE IM AUFTRAG DRITTER	460.000.000,00	450.300.000,00	9.700.000,00	
1 DIENSTE FÜR DRITTE -DURCHLAUFPOSTEN	460.000.000,00	450.300.000,00	9.700.000,00	

AUFSTELLUNG DER HAUSHALTSAusGABEN NACH AUFGABENBEREICHEN, PROGRAMMEN UND GRUPPIERUNGEN FÜR AUSGABEN FÜR DRITTE UND DURCHLAUFPOSTEN - VORANSCHLAG FÜR HAUSHALTSJAHR 2020

-	-	-	-	-
-	-	-	-	-




AUFSTELLUNG DER HAUSHALTSAusGABEN NACH AUFGABENBEREICHEN, PROGRAMMEN UND GRUPPIERUNGEN FÜR AUSGABEN FÜR DRITTE UND DURCHLAUFPOSTEN - VORANSCHLAG FÜR HAUSHALTSJAHR 2021

AUFGABENBEREICHE PROGRAMME \ GRUPPIERUNGEN	700	701	702	-
	AUSGABEN FÜR DRITTE UND DURCHLAUFPOSTEN	AUSGABEN FÜR DURCHLAUFPOSTEN	AUSGABEN FÜR DRITTE	-
SUMME GRUPPIERUNGEN	460.000.000,00	450.300.000,00	9.700.000,00	
99 DIENSTE IM AUFTRAG DRITTER	460.000.000,00	450.300.000,00	9.700.000,00	
1 DIENSTE FÜR DRITTE -DURCHLAUFPOSTEN	460.000.000,00	450.300.000,00	9.700.000,00	

AUFSTELLUNG DER HAUSHALTS AUSGABEN NACH AUFGABENBEREICHEN, PROGRAMMEN UND GRUPPIERUNGEN FÜR AUSGABEN FÜR DRITTE UND DURCHLAUFPOSTEN - VORANSCHLAG FÜR HAUSHALTSJAHR 2021

-	-	-	-	-
-	-	-	-	-



Anlage U5

Ausgaben nach Titel und Gruppierungen

AUSGABEN NACH TITEL UND GRUPPIERUNGEN

AUSGABENTITEL UND -GRUPPIERUNGEN

TITEL 1 LAUFENDE AUSGABEN

101	EINKOMMEN AUS NICHT SELBSTÄNDIGER ARBEIT
102	STEUERN UND ABGABEN ZU LASTEN DER KÖRPERSCHAFT
103	ERWERB VON GÜTERN UND DIENSTLEISTUNGEN
104	LAUFENDE ZUWENDUNGEN
107	PASSIVZINSEN
108	SONSTIGE AUSGABEN FÜR KAPITALERTRÄGE
109	RÜCKERSTATTUNGEN UND BERICHTIGUNGSPOSTEN DER EINNAHMEN
110	SONSTIGE LAUFENDE AUSGABEN

100 **Summe TITEL 1**

TITEL 2 INVESTITIONSAUSGABEN

202	BRUTTOANLAGEINVESTITIONEN UND GRUNDSTÜCKSKAUF
203	INVESTITIONSBEITRÄGE
204	SONSTIGE INVESTITIONSZUWENDUNGEN
205	SONSTIGE INVESTITIONSAUSGABEN

200 **Summe TITEL 2**

TITEL 3 AUSGABEN ZUR ERHÖHUNG DER FINANZANLAGEN

301	AKQUISITIONEN VON FINANZANLAGEN
302	GEWÄHRUNG KURZFRISTIGER FORDERUNGEN
303	GEWÄHRUNG MITTEL-/LANGFRISTIGER FORDERUNGEN

300 **Summe TITEL 3**

TITEL 4 RÜCKZAHLUNG VON DARLEHEN

403	RÜCKZAHLUNG VON DARLEHEN UND SONSTIGEN MITTEL-/LANGFRISTIGEN FINANZIERUNGEN
-----	---

400 **Summe TITEL 4**

TITEL 7 AUSGABEN FÜR DRITTE UND DURCHLAUFPOSTEN

701	AUSGABEN FÜR DURCHLAUFPOSTEN
702	AUSGABEN FÜR DRITTE

700 **Summe TITEL 7**

GESAMTBETRAG

Anlage U5

AUSGABEN NACH TITEL UND GRUPPIERUNGEN

Veranschlagungen des Jahres 2019		Veranschlagungen des Jahres 2020		Veranschlagungen des Jahres 2021	
Summe	nicht regelmäßig	Summe	nicht regelmäßig	Summe	nicht regelmäßig
1.104.877.082,44	9.334.344,52	1.099.766.816,84	9.395.201,08	1.095.751.376,08	9.334.185,85
65.923.184,82	890.789,46	65.863.760,40	865.258,04	65.596.330,80	863.277,17
432.323.089,23	54.970.247,10	415.080.100,24	43.153.491,82	401.313.962,14	25.252.655,54
2.821.753.008,12	65.052.999,47	2.782.267.974,70	43.565.631,26	2.777.302.286,75	41.238.521,85
1.800.000,00	100.000,00	2.200.000,00	100.000,00	3.200.000,00	100.000,00
0,00	0,00	0,00	0,00	0,00	0,00
1.500.000,00	0,00	1.500.000,00	0,00	1.500.000,00	0,00
100.199.143,75	23.825.816,42	102.275.461,57	22.824.843,86	87.395.417,41	14.764.245,02
4.528.375.508,36	154.174.196,97	4.468.954.113,75	119.904.426,06	4.432.059.373,18	91.552.885,43
296.215.770,54	296.215.770,54	228.112.476,37	228.112.476,37	215.276.798,64	215.276.798,64
598.857.525,37	598.857.525,37	470.835.433,12	470.835.433,12	433.621.740,74	433.621.740,74
490.547,43	490.547,43	575.547,43	575.547,43	575.547,43	575.547,43
29.053.615,75	29.053.615,75	25.879.137,25	25.879.137,25	3.730.297,17	3.730.297,17
924.617.459,09	924.617.459,09	725.402.594,17	725.402.594,17	653.204.383,98	653.204.383,98
18.500.000,00	18.500.000,00	16.500.000,00	16.500.000,00	16.500.000,00	16.500.000,00
0,00	0,00	0,00	0,00	0,00	0,00
17.000.000,00	17.000.000,00	9.987.668,55	9.987.668,55	9.987.668,55	9.987.668,55
35.500.000,00	35.500.000,00	26.487.668,55	26.487.668,55	26.487.668,55	26.487.668,55
18.926.662,00	18.926.662,00	20.526.662,00	20.526.662,00	24.126.662,00	24.126.662,00
18.926.662,00	18.926.662,00	20.526.662,00	20.526.662,00	24.126.662,00	24.126.662,00
450.300.000,00	0,00	450.300.000,00	0,00	450.300.000,00	0,00
9.700.000,00	0,00	9.700.000,00	0,00	9.700.000,00	0,00
460.000.000,00	0,00	460.000.000,00	0,00	460.000.000,00	0,00
5.967.419.629,45	1.133.218.318,06	5.701.371.038,47	892.321.350,78	5.595.878.087,71	795.371.599,96

